projecte d'urbanització

Generalitat de Catalunya
Departament de Territori i Sostenibilitat

INCASÒL
Institut Català del Sòl

Títol del projecte:

ACTUALITZACIÓ DEL PROJECTE DE URBANITZACIÓ DEL SECTOR "LES FORQUES"

Actuació:

"LES FORQUES"

Municipi i comarca:

BOT (TERRA ALTA)

Autor:		Data:
LANDEM	LANDEM	**JULIOL 2026**

Pressupost (IVA exclòs):	Codi AMA:	Codi EXA:
2.944.796,73 €	**1433.10.10**	**40/2026**

Documents:

1. **Memòria**
2. **Plànols**
3. **Plec de prescripcions tècniques**
4. **Pressupost**

Signatura electrònica

ÍNDEX DE PROJECTE

ACTUALITZACIÓ DEL PROJECTE DE URBANITZACIÓ DEL SECTOR “LES FORQUES”

DOCUMENT NÚM. 1: MEMÒRIA I ANNEXOS

Memòria

Annexes

Annex 01 Adaptació planejament

Annex 02 Fotogràfic

Annex 03 Estudi geotècnic

Annex 06 Càlculs de traçat

Annex 07 Pavimentació

Annex 08 Xarxa d’aigua potable

Annex 09 Xarxa de clavegueram

Annex 10 Xarxa elèctrica

Annex 11 Xarxa d’enllumenat públic

Annex 12 Xarxa de telecomunicacions

Annex 14 Senyalització i semaforització

Annex 15 Xarxa de reg viari i dels espais lliures públics

Annex 16 Espais lliures públics i reg

Annex 17 Obres de fàbrica i obres de drenatge

Annex 18 Coordinació de serveis

Annex 19 Programació d’obra

Annex 20 Justificació i descomposició de preus

Annex 23 Estudi de gestió de residus

Annex 24 Estudi ambiental

Annex 25 Estudi de seguretat i salut

Annex 26 Pla de control de qualitat

DOCUMENT NÚM. 2: PLÀNOLS

0. Índex de plànols
1. Situació i emplaçament
2. Adaptació al planejament vigent
3. Topogràfic
4. Serveis afectats
5. Treballs previs i enderrocs
6. Planta general
7. Definició geomètrica
8. Talussos
9. Pavimentació
10. Secció tipus
11. Xarxa de clavegueram
12. Xarxa d'abastament d'aigua
13. Xarxa de reg
14. Xarxa elèctrica
15. Xarxa d'enllumenat públic
16. Xarxa de telecomunicacions
17. Coordinació de serveis
18. Senyalització viària
19. Obres de fàbrica
20. Enjardinament
21. Seguretat i salut

DOCUMENT NÚM. 3: PLEC DE PRESCRIPCIONS TÈCNIQUES

Plec de Prescripcions Tècniques Generals

Plec de Prescripcions Tècniques Particulars

DOCUMENT NÚM. 4: PRESSUPOST

Amidaments

Quadre de Preus Núm. 1

Quadre de Preus Núm. 2

Pressupost parcial

Resum del Pressupost

Pressupost per contracte

Pressupost per al coneixement de l’Administració

projecte d'urbanització

Generalitat de Catalunya
Departament de Territori i Sostenibilitat

INCASÒL
Institut Català del Sòl

Títol del projecte:

ACTUALITZACIÓ DEL PROJECTE DE URBANITZACIÓ DEL SECTOR "LES FORQUES"

Document:

1. Memòria

Memòria descriptiva

ÍNDEX

1. Antecedents 3
2. Informació sobre l'estat actual del terreny, topogràfic i serveis urbanístics existents 3
3. Característiques urbanístiques 3
4. Proposta sobre la solució adoptada....3
4.1. Enderrocs i serveis urbanístics afectats....4
4.2. Moviment de terres i geotècnia....4
4.3. Estudi d'inundabilitat....4
4.4. Vialitat, afermat i pavimentació 4
4.4.1. Sistema viari....4
4.5. Xarxes de serveis....5
4.5.1. Clavegueram 5
4.5.2. Aigua potable 5
4.5.3. Subministrament elèctric 6
4.5.4. Enllumenat públic 6
4.5.5. Telecomunicacions....6
4.5.6. Gas....6
5. Semaforització....6
6. Obres de fàbrica i drenatge 7
7. Enjardinament i reg viari....7
7.1. Enjardinament 7
7.2. Reg 7
8. Espais lliures públics 7
9. Connexions exteriors i desplaçament serveis existents 7
10. Expropiacions i ocupacions temporals....8
11. Normativa vigent aplicable al projecte 8
12. Termini d'execució de les obres 8
13. Classificació del contractista....8
14. Fórmula per a la revisió de preus 8
15. Seguretat i Salut....9
16. Gestió de residus 9
17. Medi Ambient 9
18. Pressupost general de l'obra 9
18.1. Pressupost de contracta 9
18.2. Pressupost per al coneixement de l'Administració 9
19. Documents que integren el Projecte....9
20. Declaració d'obra complerta 9

MEMÒRIA DESCRIPTIVA

1. Antecedents

El present projecte d'urbanització correspon a l'actualització del sector d'activitats econòmiques "Les Forques", situat al terme municipal de Bot (Terra Alta).

Aquest sector va ser objecte d'un projecte d'urbanització redactat l'any 2006 en el marc del planejament urbanístic vigent, amb l'objectiu de desenvolupar un àmbit destinat a usos industrials i d'activitats econòmiques. Posteriorment, entre els anys 2008 i 2014, es va executar parcialment el projecte, limitant-se les obres principalment a la construcció de la rotonda d'accés al sector, així com a determinades actuacions puntuals sobre moviments de terres i desviaments de serveis existents.

La resta de les obres previstes en el projecte original no es van arribar a executar, fet que ha comportat que actualment el sector es trobi en una situació intermèdia, amb infraestructures parcialment desenvolupades però sense completar la seva funcionalitat urbanística.

En aquest context, el present document té com a objecte definir les actuacions necessàries per a la compleció de la urbanització del sector, incorporant els criteris tècnics actuals, adaptant el projecte a la normativa vigent i tenint en compte tant les obres ja executades com l'estat actual del terreny.

La qualitat per al desenvolupament de l'àmbit es caracteritza per la seva proximitat al nucli urbà de Bot i per la configuració topogràfica dels terrenys, disposats en terrasses amb pendent descendent en direcció a l'Avinguda Catalunya, fet que condiciona de manera significativa el disseny de la vialitat i del drenatge.

2. Informació sobre l'estat actual del terreny, topogràfic i serveis urbanístics existents

L'àmbit corresponent al present projecte d'urbanització limita, al sud, amb el nucli urbà de Bot i el camp municipal de futbol; al nord, amb terrenys agrícoles i una explotació ramadera; a l'est, amb l'Avinguda Catalunya; i a l'oest, amb el camí del cementiri.

L'extensió total del sector és de 43.774,38 m², d'acord amb el planejament vigent.

Actualment, el sector presenta un grau d'urbanització parcial derivat de l'execució incompleta del projecte d'urbanització original. Les actuacions executades corresponen principalment a:

- La construcció de la rotonda d'accés al sector des de l'Avinguda Catalunya.
- Moviments de terres associats a l'execució parcial dels vials.
- Actuacions sobre serveis existents, incloent desviaments de línies d'abastament d'aigua i instal·lacions elèctriques.
- Instal·lació parcial d'enllumenat públic a l'àmbit de la rotonda.

La resta de les obres d'urbanització previstes, incloent la pavimentació dels vials interiors, la xarxa completa de sanejament (pluvials i residuals), les xarxes de serveis i la urbanització de les zones verdes, no han estat executades.

En l'estat actual, el drenatge del sector es produeix de manera superficial, mitjançant escorrentia lliure cap als punts baixos del terreny i cap a les cunetes existents a la carretera, sense disposar d'una xarxa de pluvials executada.

Els terrenys no urbanitzats mantenen en gran part el seu caràcter original, amb presència de vegetació agrícola residual i superfícies sense tractament urbanístic definit.

Aquesta situació fa necessari definir una solució global que permeti completar la urbanització del sector i garantir el correcte funcionament de les infraestructures previstes.

3. Característiques urbanístiques

El sector objecte del present projecte es troba classificat com a sòl urbà d'ús industrial, d'acord amb el planejament vigent, i correspon a l'àmbit del sector d'activitats econòmiques "Les Forques".

L'ordenació del sector preveu la implantació d'usos industrials i logístics, així com espais destinats a equipaments i zones verdes, d'acord amb les determinacions del Pla de Millora Urbana.

Les principals característiques urbanístiques del sector són les següents:

- Superfície total del sector: 43.774,38 m² (4,3 Ha).
- Sòl privat: 18.938,66 m².
- Sòl públic: 24.835,72 m², corresponent a viari, zones verdes i espais destinats a equipaments.

La ordenació definida al planejament es manté vigent, i el present projecte s'adapta a aquesta, tot desenvolupant les obres d'urbanització necessàries per a la seva materialització.

No es preveuen modificacions en la classificació ni en els usos del sòl respecte al planejament aprovat, centrant-se el projecte en la definició i execució de les infraestructures urbanes pendents.

4. Proposta sobre la solució adoptada

L'objecte del present projecte és definir i valorar les obres necessàries per completar la urbanització del sector d'activitats econòmiques "Les Forques", al terme municipal de Bot.

El projecte es planteja com una actualització del projecte d'urbanització original, redactat l'any 2006, adaptant les solucions tècniques a l'estat actual del sector i a la normativa vigent, així com integrant les obres ja executades.

En aquest sentit, el projecte contempla:

- La definició de les obres d'urbanització pendents d'execució.
- L'adaptació de les solucions previstes al projecte original a les condicions actuals del terreny i a les infraestructures existents.
- La resolució de les deficiències derivades de l'estat actual del sector, especialment en relació amb el drenatge i la manca de xarxes de serveis completes.
- La integració i compatibilització de les actuacions amb les obres ja executades, garantint la coherència funcional del conjunt.

L'objectiu final és dotar el sector de totes les infraestructures necessàries per al seu correcte funcionament, permetent el seu desenvolupament d'acord amb el planejament vigent.

4.1. Enderrocs i serveis urbanístics afectats

El present projecte contempla l'execució d'enderrocs puntuals i actuacions sobre serveis existents, necessàries per a la correcta implantació de les obres d'urbanització pendents i la seva adaptació a l'estat actual del sector.

Atès que el sector ja ha estat objecte d'una execució parcial prèvia, les actuacions d'enderroc es limiten a aquells elements que resulten incompatibles amb la nova ordenació o que interfereixen amb el desenvolupament de les infraestructures projectades.

En aquest sentit, es preveuen:

- La demolició puntual de paviments, voreres o elements associats a les obres executades que requereixin adaptació o modificació.
- L'adequació de les connexions entre les infraestructures existents (especialment la rotonda executada) i els nous vials projectats.

Pel que fa als serveis urbanístics existents, el projecte preveu la seva integració, modificació o desviament, si escau, per tal de garantir la compatibilitat amb les noves infraestructures.

Aquestes actuacions inclouen:

- L'adaptació de les xarxes d'abastament d'aigua existents.
- La revisió i adequació de les línies elèctriques i instal·lacions d'enllumenat.
- La previsió de connexions amb les xarxes de sanejament i telecomunicacions.

Totes les actuacions es realitzaran d'acord amb les condicions establertes per les companyies subministradores i els criteris definits als plànols i plec de prescripcions tècniques del present projecte.

4.2. Moviment de terres i geotècnia

L'estudi geotècnic incorporat al projecte correspon al document redactat per ASDOCONSULT INGENIEROS S.L. per encàrrec de l'INCASÒL l'abril de 2003. Aquest estudi es manté vigent a efectes del present projecte d'actualització, atès que no s'han produït modificacions substancials de l'àmbit ni es disposa de nova informació geotècnica. De forma general, el terreny està constituït per materials de naturalesa argilosa amb presència de llims i, localment, nivells calcaris.

Les actuacions de moviment de terres previstes en el present projecte tenen en compte l'estat actual del sector, derivat de l'execució parcial de les obres d'urbanització, així com la necessitat d'adaptar les rasants i plataformes a la solució definitiva projectada.

En primer lloc, es preveu la neteja i esbrossada de les zones no urbanitzades, així com la retirada de la capa de terra vegetal en aquells àmbits on sigui necessari intervenir.

Atès que ja s'han executat moviments de terres en fases anteriors, el projecte contempla principalment:

- L'ajust i regularització de les plataformes existents.
- L'execució de desmunts i terraplens complementaris per assolir les rasants definitives dels vials i parcel·les.
- La compensació de terres dins del propi àmbit, sempre que les característiques del material ho permetin.

Es preveu la formació de l'esplanada amb les condicions adequades per a la posterior execució dels ferms, tenint en compte les recomanacions de l'estudi geotècnic.

Les característiques dels materials, les condicions d'execució dels terraplens, així com els criteris de compactació i control de qualitat, es defineixen a l'annex corresponent a l'estudi geotècnic del projecte.

Les coordenades del projecte es defineixen en sistema UTM.

4.3. Estudi d'inundabilitat

D'acord amb la informació disponible i els estudis realitzats, l'àmbit del sector no es troba afectat per zones inundables, segons la cartografia oficial vigent.

No obstant això, atesa la topografia del terreny i l'estat actual del sector, es detecta la presència d'escorrenties superficials en episodis de pluja, derivades de la manca d'una xarxa de drenatge completament executada.

En aquest sentit, el present projecte incorpora solucions específiques per a la correcta gestió de les aigües pluvials, amb l'objectiu de garantir un comportament hidràulic adequat del sector i evitar acumulacions d'aigua en punts baixos.

Aquestes solucions inclouen la definició de xarxes de drenatge, elements d'infiltració i conduccions per a l'evacuació d'excedents, tal com es detalla en els apartats corresponents del projecte.

Així mateix, es considera que les actuacions previstes no incrementen el risc d'inundabilitat en l'àmbit ni en les zones adjacents.

4.4. Vialitat, afermat i pavimentació

La xarxa viària del sector es desenvolupa a partir de l'ordenació definida al planejament vigent, prenent com a element principal la rotonda d'accés existent, executada en fases anteriors.

El present projecte adapta i completa la xarxa viària prevista, garantint la correcta connexió entre els vials projectats i les infraestructures ja executades, així com la seva funcionalitat global.

L'amplada dels vials es manté d'acord amb el projecte original, diferenciant entre carrers principals i secundaris en funció de la seva jerarquia i ús.

Els paviments s'han dissenyat tenint en compte tant les característiques del terreny, definides a l'estudi geotècnic, com la normativa vigent en matèria de ferms per a vials urbans, adaptant-se a les necessitats del trànsit previst, principalment de caràcter industrial.

4.4.1. Sistema viari

L'accés principal al sector es realitza mitjançant la rotonda existent situada a l'Avinguda Catalunya, la qual constitueix el punt de connexió amb la xarxa viària exterior.

A partir d'aquest element, es desenvolupa la xarxa viària interior del sector, formada principalment pels carrers A i B, d'acord amb la configuració definida al projecte original.

Carrer A

Constitueix l'eix principal del sector en direcció est-oest, connectant la rotonda amb l'interior de l'àmbit. Es manté la seva configuració original, amb una amplada total de 14,5 m, formada per una calçada central de 7 m i voreres laterals.

Es preveu l'adaptació de les rasants i la seva execució completa, tenint en compte les actuacions parcials realitzades anteriorment.

Carrer B

Es desenvolupa com a vial secundari, amb una amplada total de 9 m, formada per una calçada de 6 m i voreres laterals de 1,5 m.

Es preveu la seva execució completa, adaptant-se a les condicions actuals del terreny.

Rotonda

La rotonda d'accés al sector ja es troba executada i es manté com a element principal de connexió amb la xarxa viària exterior. El projecte contempla la seva integració amb els nous vials, així com la revisió de les connexions existents.

Camins i accessos

Es preveu l'adequació dels camins existents i accessos a les zones verdes, adaptant-los a les rasants definides i garantint la seva funcionalitat.

4.5. Xarxes de serveis

4.5.1. Clavegueram

La xarxa de clavegueram projectada és de tipus separatiu, diferenciant entre la recollida d'aigües residuals i d'aigües pluvials, d'acord amb els criteris actuals de disseny de xarxes urbanes i la normativa vigent.

Atès que en l'estat actual del sector no s'ha executat la xarxa de sanejament prevista al projecte original, el drenatge de les aigües pluvials es produeix principalment per escorrentia superficial cap als punts baixos del terreny i cap a les cunetes existents de la xarxa viària exterior.

El present projecte defineix una nova xarxa de sanejament adaptada a les condicions actuals del sector, incorporant les infraestructures necessàries tant per a la recollida i conducció de les aigües residuals com de les aigües pluvials, així com un sistema de tractament previ de les aigües pluvials abans de la seva evacuació fora de l'àmbit d'actuació.

Aigües pluvials

La gestió de les aigües pluvials es planteja mitjançant una combinació de:

- Xarxa de col·lectors per a la recollida i conducció de l'escorrentia superficial.
- Sistemes de drenatge superficial que complementen el funcionament de la xarxa.

La xarxa es completa amb embornals i pous de registre, disposats segons es defineix als plànols del projecte.

El dimensionament de la xarxa d'aigües pluvials s'ha realitzat mitjançant el Mètode Racional, adoptant un període de retorn de 10 anys (T10), d'acord amb la Instrucció de Carreteres 5.2-IC i les recomanacions de l'Agència Catalana de l'Aigua. La xarxa principal es resol mitjançant col·lectors de PEAD amb diàmetres compresos entre Ø500 mm i Ø1000 mm.

Abans de la sortida de les aigües de l'àmbit d'actuació, el col·lector principal incorpora un sistema de tractament format per una línia de decantació i separació d'hidrocarburs, dimensionada per al cabal de disseny de la xarxa. Aquest sistema permet el tractament de les primeres aigües d'escorrentia, retenint sediments i hidrocarburs abans que les aigües continuïn pel col·lector principal fins al límit de l'àmbit d'actuació, on queda prevista la futura connexió amb les infraestructures generals de drenatge.

Aigües residuals

La xarxa d'aigües residuals es projecta per tal de recollir les aigües procedents de les parcel·les i conduir-les fins al punt de connexió amb el sistema existent, d'acord amb les condicions establertes per l'administració competent.

Les conduccions es disposen seguint el traçat dels vials, garantint pendents adequades i facilitant el manteniment de la xarxa.

La xarxa d'aigües residuals es connectarà a un pou existent previst per a la futura connexió amb l'EDAR projectada per al municipi de Bot. La solució definitiva d'integració amb el sistema general de sanejament queda pendent de desenvolupament en una fase posterior. La xarxa principal es resol mitjançant col·lectors de PEAD de Ø315 mm.

Connexions

Les connexions amb les xarxes existents es realitzaran en els punts definits als plànols, assegurant la compatibilitat amb les infraestructures actuals i el correcte funcionament del sistema global.

4.5.2. Aigua potable

La xarxa d'abastament d'aigua potable es projecta amb l'objectiu de completar la infraestructura prevista al projecte original, adaptant-la a l'estat actual del sector i garantint el subministrament a totes les parcel·les.

Atès que durant les fases d'execució anteriors es van realitzar actuacions puntuals sobre la xarxa existent, el present projecte contempla la seva integració i adaptació, així com l'execució dels trams pendents.

El disseny de la xarxa s'ha realitzat tenint en compte els criteris següents:

- Garantir el subministrament a totes les parcel·les del sector.
- Assegurar la pressió i cabal adequats, tant per al consum com per a la protecció contra incendis.
- Permetre l'aïllament de trams de xarxa mitjançant vàlvules de seccionament.
- Facilitar el manteniment i futures ampliacions de la xarxa.

La xarxa es projecta en configuració mallada i es resol amb conduccions de polietilè PE100 PN16, amb diàmetres compresos entre Ø63 mm i Ø110 mm. Es disposen vàlvules de

comporta per a l'aïllament de trams, així com hidrants contra incendis amb connexió d'entrada Ø100 mm i sortida tipus Barcelona Ø100.

4.5.3. Subministrament elèctric

La xarxa de subministrament elèctric del sector es defineix amb l'objectiu de completar la infraestructura prevista al projecte original, adaptant-la a les necessitats actuals de potència i a les condicions establertes per la companyia distribuïdora.

Atès que durant les fases anteriors es van executar actuacions puntuals sobre la xarxa existent, el present projecte preveu la seva integració i ampliació, garantint el subministrament elèctric a totes les parcel·les del sector.

El dimensionat de la xarxa s'ha realitzat tenint en compte una potència total prevista de 1.466,6 kW, d'acord amb els permisos d'accés i connexió emesos per la companyia distribuïdora.

El punt de connexió a la xarxa de distribució s'estableix en la línia de mitja tensió existent, amb tensió nominal de 25 kV, associada a la línia ALDOVER, amb origen a la subestació de Xerta, segons les condicions definides per la companyia subministradora.

La solució adoptada contempla:

- L'extensió de la xarxa de mitja tensió fins al sector.
- La instal·lació de nous centres de transformació, incloent un centre de transformació doble, per tal de garantir la potència requerida.
- El desplegament de la xarxa de baixa tensió per al subministrament a les parcel·les.

Els centres de transformació es disposaran en espais reservats dins del sector, amb accés directe des de la via pública i amb les condicions exigides per la normativa de la companyia distribuïdora.

La xarxa de baixa tensió es resoldrà mitjançant línies subterrànies, amb derivacions cap a les parcel·les a través de caixes generals de protecció (CGP) i caixes de seccionament (CS), d'acord amb les especificacions tècniques vigents.

Les instal·lacions de nova extensió de xarxa seran executades segons el que estableix la normativa vigent i les especificacions particulars de la companyia distribuïdora, i posteriorment cedides a aquesta per a la seva explotació.

Així mateix, els treballs d'adequació, reforç o connexió amb la xarxa existent seran executats per la pròpia companyia distribuïdora, d'acord amb les condicions tècniques i econòmiques establertes.

El disseny de la xarxa garanteix la qualitat del subministrament, la seguretat de les instal·lacions i la possibilitat de creixement futur del sector.

4.5.4. Enllumenat públic

La instal·lació d'enllumenat públic del sector es projecta amb l'objectiu de completar la infraestructura prevista, adaptant-la a l'estat actual del sector i garantint els nivells d'il·luminació requerits.

Atès que en fases anteriors es va executar l'enllumenat corresponent a la rotonda d'accés, el present projecte contempla la seva integració dins del conjunt del sistema, així com l'execució de les línies i punts de llum corresponents als vials interiors del sector.

La xarxa d'enllumenat es resol mitjançant instal·lació soterrada, amb canalitzacions disposades principalment sota vorera, i amb els corresponents encreuaments de calçada en els punts necessaris.

La instal·lació es resol mitjançant columnes troncocòniques galvanitzades equipades amb lluminàries LED d'alt rendiment i temperatura de color de 3000 K. Es disposen lluminàries LED de 53,1 W i 37,9 W segons les necessitats de cada vial, obtenint-se una potència total instal·lada aproximada de 950 W.

L'alimentació es realitza des del quadre de comandament situat al costat del centre de transformació, mitjançant línies subterrànies protegides amb interruptors magnetotèrmics i diferencials.

4.5.5. Telecomunicacions

La infraestructura de telecomunicacions es projecta mitjançant una xarxa soterrada destinada a possibilitar el desplegament dels diferents serveis de telecomunicacions a totes les parcel·les del sector.

La xarxa es configura mitjançant una infraestructura troncal formada principalment per conductes de 125 mm de diàmetre exterior i una xarxa d'accés resolta amb conductes de 63 mm.

La infraestructura incorpora pericons de registre i elements de distribució disposats estratègicament segons els canvis de direcció, punts d'accés i necessitats de manteniment de la xarxa.

El projecte preveu igualment el soterrament de la línia aèria existent de telefonia, amb la retirada dels pals i conductors actuals i la seva conversió a infraestructura subterrània.

Les canalitzacions es disposen sota els espais públics i vials urbanitzats, garantint la compatibilitat amb la resta de serveis soterrats previstos.

4.5.6. Gas

En el present projecte no es preveu la implantació de xarxa de subministrament de gas.

Aquesta decisió es manté en coherència amb el projecte original i amb les característiques actuals del sector, així com amb la previsió de demanda existent.

5. Semaforització

No es preveu la implantació de cap sistema de regulació semafòrica dins l'àmbit del sector. La regulació del trànsit es resol mitjançant la geometria dels vials, la rotonda existent i la corresponent senyalització vertical i horitzontal definida al projecte.

6. Obres de fàbrica i drenatge

Les obres de fàbrica previstes corresponen principalment als murs de contenció necessaris per a la implantació de l'estació transformadora situada a l'extrem del vial en cul-de-sac. Els murs es projecten en formigó armat HA-25 amb acer B500S i una alçada aproximada de 3,50 m. El dimensionament estructural ha estat revisat i actualitzat d'acord amb el Codi Estructural vigent, mantenint-se la geometria general prevista al projecte original.

Atès que en l'estat actual el drenatge es produeix principalment per escorrentia superficial, es fa necessària la implantació d'un sistema que permeti controlar, conduir i gestionar adequadament les aigües pluvials.

En aquest sentit, es preveuen:

- Cunetes i elements de drenatge superficial associats als vials.
- Embornals per a la captació de l'escorrentia.
- Pous de registre i connexió a la xarxa de pluvials.

El conjunt d'actuacions es defineix als plànols i annexos corresponents del projecte.

7. Enjardinament i reg viari

7.1. Enjardinament

El projecte, d'acord amb els criteris del planejament vigent, contempla la definició i tractament de les zones verdes del sector, així com l'arbrat associat als vials.

Les actuacions d'enjardinament s'adapten a l'estat actual de l'àmbit, integrant les zones no urbanitzades i completant els espais previstos al projecte original.

Es preveu la plantació d'arbrat viari i vegetació en zones verdes, seleccionant espècies adequades a les condicions climàtiques de la zona i amb baixos requeriments de manteniment.

En la mesura del possible, es contempla la conservació i integració de la vegetació existent, així com la seva adaptació a la nova ordenació del sector.

El disseny de les zones verdes prioritza criteris de sostenibilitat, integració paisatgística i funcionalitat, evitant afeccions a les infraestructures i garantint la compatibilitat amb els usos previstos.

Les actuacions d'enjardinament contemplen la plantació d'arbrat viari de l'espècie *Celtris Australis*, del camí del cementeri amb l'espècie *Pinus Halepensis*, el trasplantament de les oliveres existents actualment al sector i la hidrosembra de les zones verdes previstes. Les oliveres es reubicaran definitivament a la zona verda nord, afavorint la integració paisatgística del conjunt urbanitzat.

7.2. Reg

La xarxa de reg es projecta amb l'objectiu de garantir el manteniment de les zones verdes i l'arbrat del sector.

Aquesta es connectarà a la xarxa d'abastament d'aigua projectada, i es disposarà mitjançant un sistema eficient que permeti optimitzar el consum d'aigua.

La xarxa de reg es resol mitjançant un sistema automatitzat de reg localitzat per degoteig connectat a la xarxa d'aigua potable. La instal·lació incorpora comptador, programador, electrovàlvules, filtres, reguladors de pressió i tres sectors independents de reg. La distribució es realitza amb canonades principals de PE Ø63 mm i ramals secundaris de PE Ø40 mm, alimentant anells de degoteig enterrats associats a cada exemplar d'arbrat.

Es preveuen els elements necessaris per al control i manteniment del sistema, garantint el seu correcte funcionament i durabilitat.

8. Espais lliures públics

El projecte defineix els espais lliures públics d'acord amb les determinacions del planejament Els espais lliures públics previstos al sector es desenvolupen principalment mitjançant zones verdes enjardinades, arbrat viari i espais de transició paisatgística. El tractament vegetal inclou plantacions, el trasplantament d'arbrats existents i la hidrosembra de talussos i superfícies verdes, amb l'objectiu de millorar la integració ambiental del sector i reduir els processos erosius.

9. Connexions exteriors i desplaçament serveis existents

El present projecte defineix les connexions necessàries entre les noves infraestructures del sector i les xarxes de serveis existents, així com les actuacions requerides per a la seva adaptació i compatibilització.

Atès que en fases anteriors es van executar parcialment algunes d'aquestes connexions, el projecte contempla tant la seva reutilització com la seva adaptació, garantint el correcte funcionament del conjunt.

Les principals connexions exteriors són les següents:

- Xarxa viària: connexió amb la rotonda existent a l'Avinguda Catalunya, que constitueix l'accés principal al sector.
- Xarxa de pluvials: la solució definitiva d'evacuació de les aigües pluvials tractades procedents del separador d'hidrocarburs previst al sector queda pendent de definició i serà objecte de desenvolupament en una fase posterior.
- Xarxa de residuals: connexió amb el sistema de sanejament existent, previst per a la futura connexió amb el sistema general de sanejament del municipi. La definició definitiva d'aquesta connexió queda fora de l'abast del present projecte i serà desenvolupada en una fase posterior.
- Xarxa d'abastament d'aigua: connexió amb la xarxa municipal existent, aprofitant les conduccions executades i adaptant-les a la nova ordenació.
- Xarxa elèctrica (MT i BT): connexió amb la xarxa de distribució existent, d'acord amb les condicions definides per la companyia distribuïdora.
- Xarxa de telecomunicacions: connexió amb les infraestructures existents segons els criteris dels operadors.

Pel que fa als serveis existents afectats per les obres, el projecte preveu les actuacions necessàries per al seu manteniment, desviament o adaptació, amb l'objectiu de garantir la seva continuïtat durant i després de l'execució de les obres.

Totes les connexions i actuacions sobre serveis es defineixen als plànols corresponents i es realitzaran d'acord amb les condicions establertes pels organismes i companyies competents.

10. Expropiacions i ocupacions temporals

En el marc del present projecte, no es preveuen, amb caràcter general, expropiacions fora de l'àmbit del sector, atès que les actuacions es desenvolupen dins dels límits definits pel planejament vigent.

No obstant això, es podran requerir ocupacions temporals puntuals durant l'execució de les obres, especialment en aquells punts on sigui necessari executar connexions amb xarxes de serveis existents o actuacions fora de l'àmbit immediat del sector.

Aquestes ocupacions es limitaran al temps estrictament necessari per a l'execució dels treballs i es gestionaran d'acord amb la normativa vigent.

En cas que durant el desenvolupament de les obres es detecti la necessitat d'afectacions addicionals, aquestes es definiran i tramitaran segons els procediments establerts.

11. Normativa vigent aplicable al projecte

La redacció del present projecte d'urbanització s'ha realitzat d'acord amb la normativa vigent aplicable en matèria d'urbanisme, obra pública i infraestructures urbanes.

Atès que es tracta de l'actualització d'un projecte anterior, les solucions tècniques adoptades s'han revisat i adaptat als requeriments normatius actuals.

En particular, s'han considerat les següents disposicions:

- Llei d'urbanisme de Catalunya i el seu reglament.
- Llei 9/2017 de Contractes del Sector Públic.
- Reial Decret 1627/1997, sobre disposicions mínimes de seguretat i salut en les obres de construcció.

Pel que fa als aspectes tècnics del projecte:

- Instrucció de carreteres 6.1-IC i 6.2-IC, en relació amb el disseny de ferms.
- Seccions estructurals de paviments urbans en sectors de nova construcció.
- Normativa i recomanacions per al disseny de xarxes de sanejament i drenatge.
- Normativa de l'Agència Catalana de l'Aigua (ACA) en matèria de drenatge i gestió d'aigües pluvials.

En relació amb els serveis urbanístics:

- Normativa tècnica de les companyies subministradores d'aigua.
- Especificacions tècniques de e-distribución per a xarxes de mitja i baixa tensió.
- Normativa vigent en matèria de telecomunicacions i infraestructures comunes.

Així mateix, s'han tingut en compte les ordenances i criteris tècnics de l'Ajuntament de Bot.

El projecte compleix amb els requisits exigits per la normativa vigent, garantint la seguretat, funcionalitat i adequació de les solucions adoptades.

12. Termini d'execució de les obres

El termini previst per a l'execució de les obres d'urbanització es fixa en 8 mesos, a comptar des de la data d'inici dels treballs.

Aquest termini s'ha estimat tenint en compte les característiques de les actuacions previstes, així com el fet que el sector presenta un grau d'urbanització parcial derivat de fases d'execució anteriors.

En aquest sentit, l'execució de les obres contempla tant la realització de les infraestructures pendents com l'adaptació i integració dels elements ja existents.

El termini podrà veure's afectat per factors externs com les condicions climatològiques, la coordinació amb les companyies subministradores o la necessitat d'obtenir autoritzacions administratives.

La planificació detallada de les obres es defineix als annexos corresponents del projecte.

13. Classificació del contractista

D'acord amb el que estableixen els articles 77 i següents de la Llei 9/2017, de 8 de novembre, de Contractes del Sector Públic, i els articles 25 a 36 del Reglament General de la Llei de Contractes de les Administracions Públiques, aprovat pel Reial decret 1098/2001, el contractista haurà de disposar de la classificació empresarial adequada als treballs objecte del contracte.

Atès el caràcter de les obres projectades, s'estableixen com a classificacions mínimes les corresponents als capítols d'obra de major entitat econòmica:

- Grup E, Subgrup 1 (Abastaments i sanejaments), Categoria 3.
- Grup G, Subgrup 4 (Ferms) , Categoria 3.
- Grup I, Subgrup 9 (Instal·lacions elèctriques) , Categoria 3.

14. Fórmula per a la revisió de preus

En compliment de la legislació vigent, i atès que es tracta d'un contracte d'obra amb un termini d'execució previst inferior a dotze (12) mesos, no s'inclou fórmula de revisió de preus.

En cas que, per causes no imputables al contractista, el termini d'execució superi aquest període, es podrà considerar l'aplicació dels mecanismes de revisió de preus previstos a la normativa vigent.

15. Seguretat i Salut

El present projecte incorpora l'Estudi de Seguretat i Salut corresponent, d'acord amb el que estableix la normativa vigent en matèria de prevenció de riscos laborals en obres de construcció.

En aquest estudi es defineixen les mesures preventives i de protecció necessàries per garantir la seguretat i salut dels treballadors durant l'execució de les obres, tant en condicions generals com en situacions específiques associades a les diferents unitats d'obra.

L'estudi inclou l'anàlisi dels riscos previsibles, així com les mesures de protecció col·lectiva i individual a adoptar, els equips necessaris i les disposicions relatives a la coordinació de seguretat i salut.

Aquest document es desenvolupa en l'annex 25.

16. Gestió de residus

El present projecte incorpora l'Estudi de Gestió de Residus de la Construcció i Demolició, d'acord amb la normativa vigent aplicable.

En aquest estudi es defineixen els procediments per a la correcta gestió dels residus generats durant l'execució de les obres, incloent la seva identificació, classificació, quantificació i destinació final.

Es preveu la separació en origen dels diferents tipus de residus, així com la seva gestió mitjançant gestors autoritzats, prioritzant, sempre que sigui possible, la reutilització i el reciclatge.

Les operacions de transport, emmagatzematge i tractament dels residus es realitzaran d'acord amb la normativa vigent, garantint la protecció del medi ambient i minimitzant els impactes derivats de l'activitat constructiva.

El contingut detallat es desenvolupa a l'annex 23.

17. Medi Ambient

Atès que es tracta de l'actualització d'un projecte existent i d'una actuació sobre un àmbit parcialment urbanitzat, les mesures ambientals es plantegen amb l'objectiu de garantir la integració de les noves actuacions amb l'entorn.

Vegeu annex núm 24.

18. Pressupost general de l'obra

18.1. Pressupost de contracta

El pressupost d'execució material de les obres ascendeix a la quantitat de 2.474.619,10 €, el qual, incrementat amb el 13% de despeses generals i el 6% de benefici industrial, dona un pressupost d'execució per contracta de 2.944.796,73 €.

A aquest import cal afegir l'Impost sobre el Valor Afegit (IVA), resultant un pressupost global de 3.563.204,04 € (TRES MILIONS CINC-CENTS SEIXANTA-TRES MIL DOS-CENTS QUATRE EUROS AMB QUATRE CÈNTIMS).

18.2. Pressupost per al coneixement de l'Administració

El pressupost per al coneixement de l'administració ascendeix a la quantitat de 2.982.013,62 € (s/IVA).

19. Documents que integren el Projecte

El present projecte està format pels següents documents-

- Document I. Memòria
- Document II. Plànols
- Document III. Plec de prescripcions tècniques
- Document IV. Pressupost

20. Declaració d'obra complerta

En compliment del que estableix l'article 127 del Reial Decret 1098/2001, de 12 d'octubre, pel qual s'aprova el Reglament General de la Llei de Contractes de les Administracions Públiques, així com de l'article 13 de la Llei 9/2017 de Contractes del Sector Públic, es fa constar que el present projecte d'urbanització del sector Les Forques, al terme municipal de Bot, constitueix una obra completa.

En aquest sentit, el projecte inclou tots els elements necessaris per a la seva execució i posada en servei, de manera que és susceptible de ser lliurat a l'ús general.

Així mateix, es fa constar que el projecte compleix amb els requisits establerts per la normativa vigent en matèria d'obra pública.

LANDEM

Barcelona, juliol del 2026

Annex 1.- Adaptació planejament

ÍNDEX

1. ADAPTACIÓ PLANEJAMENT 3
1.1. Introducció 3
1.2. Quadre de superfícies 3
1.3. Aprofitament urbanístic 3
1.4. Parcel·lació i paràmetres edificatoris 3
1.5. Documentació gràfica 4

1. ADAPTACIÓ PLANEJAMENT

1.1. Introducció

El present annex té per objecte recollir els principals paràmetres urbanístics del sector “Les Forques” i la seva correspondència amb el projecte d’urbanització actualitzat.

El projecte d’urbanització es desenvolupa d’acord amb les determinacions del planejament derivat del Pla de millora urbana del sector Les Forques, aprovat definitivament l’any 2006 i publicat l’any 2007.

Així mateix, el projecte s’ajusta al Projecte de reparcel·lació en la modalitat de cooperació del sector Les Forques, aprovat l’any 2008, que constitueix l’instrument de gestió urbanística vigent i que concreta la distribució de la propietat, l’adjudicació de les parcel·les resultants i la delimitació definitiva dels sòls destinats a sistemes públics.

En conseqüència, el present projecte d’urbanització s’adapta a les determinacions establertes en aquest instrument de gestió, sense introduir modificacions en la zonificació ni en els paràmetres urbanístics del sector, i es limita a definir tècnicament les obres d’urbanització.

1.2. Quadre de superfícies

A continuació es presenta la distribució de superfícies del sector, diferenciant entre sòl públic i sòl privat.

Classificació	Tipologia	Superfície sòl (m²)	%
Sòl públic	Vialitat	5.254,89	12,00
	Reserva de vialitat	1.533,17	3,50
	Sistemes tècnics	647,80	1,48
	Espais verds	11.453,44	26,16
	Equipament sector	3.235,20	7,39
	Sistemes generals	2.711,22	6,19
	Total sòl públic	**24.835,72**	**56,74**
Sòl privat	Industria aïllada	9.297,53	21,24
	Industria aïllada petita I	8.722,37	19,93
	Industria aïllada petita II	918,76	2,10
	Total sòl privat	**18.938,66**	**43,26**
Total sector		**43.774,38**	**100,00**

1.3. Aprofitament urbanístic

El sector es regeix pels següents paràmetres urbanístics establerts al planejament vigent:

- Coeficient d’edificabilitat bruta: 0,60 m²st/m²sòl.

Concepte	Valor
Sostre total edificable (brut)	43.774,38 m² × 0,60 = 26.264,63 m²st

- Coeficient d’edificabilitat neta (indústria aïllada): 1,00 m²st/m²sòl.
- Coeficient d’edificabilitat neta (indústria aïllada petita I i II): 0,80 m²st/m²sòl (parcel·la 6) i 0,90 m²st/m²sòl.

Concepte	Valor
Sostre edificable indústria aïllada	9.297,53 m² × 1,00 = 9.297,53 m²st
Sostre edificable indústria petita I	8.722,37 m² × 0,90= 7.850,13 m²st
Sostre edificable indústria petita II	918,76 m² × 0,80= 735,01 m²st
Sostre total edificable segons PMU	**17.882,67 m²st**

1.4. Parcel·lació i paràmetres edificatoris

El sòl privat del sector es distribueix en tres unitats de zona (UZ), definides en el Projecte de reparcel·lació en funció de la tipologia d’edificació i les condicions d’ordenació:

- UZ 31 – Indústria aïllada: Parcel·les de major dimensió destinades a activitats industrials amb edificació aïllada.
- UZ 32 – Indústria aïllada petita I: parcel·les de menor dimensió destinades a activitats industrials o terciàries.
- UZ 33 – Indústria aïllada petita II: parcel·les de menor dimensió amb condicions específiques d’edificabilitat.

La tipologia edificatòria prevista és PB+1 (planta baixa més una planta pis) per a totes les unitats de zona.

A continuació es detallen les característiques de les parcel·les:

UZ	Subzona	Parcel·la	Superfície (m²)	Plantes	Ocupació màx. (m²)	Sostre edificable (m²)
UZ 31 Ind. aïllada	01	1	2.718,91	PB+1	1.631,35	2.718,91
	Subtotal 01		**2.718,91**			
	02	2	1.650,08	PB+1	990,05	1.650,08

UZ	Subzona	Parcel·la	Superfície (m^2)	Plantes	Ocupació màx. (m^2)	Sostre edificable (m^2)
		3	1.650,00	PB+1	990,00	1.650,00
		4	1.650,00	PB+1	990,00	1.650,00
		5	1.628,54	PB+1	977,12	1.628,54
	Subtotal 02		**6.578,62**			
	TOTAL UZ 31		**9.297,53**			**9.297,53**
UZ 33 Ind. Aïllada petita II	01	6	918,76	PB+1	551,26	735,01
	Subtotal 01		**918,76**			
	TOTAL UZ 33		**918,76**			**735,01**
UZ 32 Ind. Aïllada petita I	01	7	1.219,20	PB+1	731,52	1.097,28
		8	1.219,20	PB+1	731,52	1.097,28
		9	1.219,20	PB+1	731,52	1.097,28
		10	1.219,20	PB+1	731,52	1.097,28
		11	1.219,20	PB+1	731,52	1.097,28
		12	1.197,77	PB+1	718,66	1.077,99
	Subtotal 01		**7.293,77**			
	02	13	1.428,60	PB+1	857,16	1285,74
	Subtotal 02		**1.428,60**			
	TOTAL UZ 32		**9.641,13**			**9.320,15**

1.5. Documentació gràfica

S'adjunta el plànol de zonificació i parcel·lació del sector, d'acord amb les determinacions del planejament vigent i del Projecte de reparcel·lació del sector Les Forques, incorporat al present projecte a efectes de referència.

SÒL PÚBLIC	Superfície sòl	%
Vialitat	5.254,89	12,00
Reserva de vialitat	1.533,17	3,50
Sistemes tècnics	647,8	1,48
Espais verds	11.453,44	26,16
Equipament sector	3.235,20	7,39
Sistemes generals	2.711,22	6,19
Total sòl públic	24.835,72	56,74

SÒL PRIVAT		
Industria aïllada	9.297,53	21,24
Industria aïllad pet	8.722,37	19,93
Industria aïllad pet	918,76	2,10
Total sòl públic	18.938,66	43,26

TOTAL SECTOR	43.774,38	100

QUADRE PARCEL.LES	
Núm.parcel.la	Superfície
UZ 31 01	
1	2.718,19
UZ 31 02	
2	1.650,08
3	1.650,00
4	1.650,00
5	1.628,54
UZ 33 01	
6	918,76
UZ 32 01	
7	1.219,20
8	1.219,20
9	1.219,20
10	1.219,20
11	1.219,20
12	1.197,77
UZ 32 02	
13	1428,6

Unitats de Zona

Sòl Públic

- UZ V0 — Vialitat
- UZ V4 — Reserva de vialitat
- UZ E0 — Equipament Públic
- UZ P0 — Verd Públic
- UZ ST — Sistemes Tècnics
- UZ SG — Sistemes Generals

Sòl Privat

- UZ 31 — Industrial aïllada
- UZ 32 — Industrial aïllada petita I
- UZ 33 — Industrial aïllada petita II

SECCIÓ A – A'

SECCIÓ B – B'

SECCIÓ C – C'

projecte d'urbanització

Generalitat de Catalunya

INCASÒL Institut Català del Sòl

Autor del Projecte:

LANDEM

ÁLEX ANDRÉS

Títol del Projecte:

ACTUALITZACIÓ DEL PROJECTE D'URBANITZACIÓ DEL SECTOR "LES FORQUES"

BOT (TERRA ALTA)

Títol del Plànol:

ADAPTACIÓ AL PLANEJAMENT VIGENT

PLANTA

Data:

JULIOL 2026

Escala: ISO - A3 1/1000

0 10 20

Núm. del plànol:

02

Full 01 de 01

Annex 2.- Fotogràfic

ÍNDEX

2. FOTOGRÀFIC.....3
2.1. Introducció.....3
2.2. Reportatge fotogràfic.....3

2. FOTOGRÀFIC

2.1. Introducció

El present annex recull el reportatge fotogràfic de l'àmbit del sector "Les Forques", amb la finalitat de documentar les condicions actuals del terreny i dels elements existents en el moment de la redacció del projecte.

L'àmbit presenta una configuració heterogènia derivada dels treballs executats fins a l'any 2014, en què es van materialitzar parcialment les previsions del projecte d'urbanització original. En aquest sentit, es poden identificar zones amb presència d'infraestructures i serveis implantats, així com àrees que mantenen condicions prèvies a la seva transformació.

El conjunt d'imatges permet caracteritzar l'estat actual del sector, identificar els elements existents i servir de suport a les solucions adoptades en el present projecte.

2.2. Reportatge fotogràfic

A continuació s'inclou el conjunt d'imatges representatives de l'àmbit d'actuació i del seu entorn immediat:

Imatge 1. *Vista en direcció nord cap a la rotonda des de l'Avinguda Catalunya. Estat actual.*

Imatge 2. *Vista en direcció nord-oest cap a la rotonda des de l'Avinguda Catalunya. Estat actual.*

Imatge 3. *Vista en direcció nord-oest del punt de trobada entre el límit del projecte i l'Avinguda Catalunya. Estat actual.*

Imatge 4. *Connexió de la rotonda amb l'avinguda Catalunya a la zona nord. Estat actual.*

Imatge 5. *Vista general de l'àmbit del projecte en direcció oest des de la rotonda. Estat actual.*

Imatge 6. *Vista de l'àmbit del projecte en direcció nord des de la zona sud, a l'inici del carrer B. Estat actual.*

Imatge 7. *Punt de trobada de la rotonda amb el camí de terra en direcció nord-est. Estat actual.*

Imatge 8. *Vista en direcció nord. Estat actual.*

Imatge 9. *Vista en direcció nord, límit de l'àmbit. Estat actual.*

Imatge 10. *Situació de l'àmbit del projecte. Estat actual.*

Imatge 11. *Situació de l'àmbit del projecte. Estat actual.*

Imatge 12. *Situació de l'àmbit del projecte. Estat actual.*

Annex 3.- Estudi geotècnic

ÍNDEX

1. Introducció.....3
2. Síntesi de l'estudi geotècnic.....3
3. Documentació incorporada.....3

3. ESTUDI GEOTÈCNIC

3.1. Introducció

El present annex incorpora l'estudi geotècnic corresponent a l'àmbit del sector "Les Forques", redactat per l'empresa ASDOCONSULT INGENIEROS S.L. per encàrrec de l'Institut Català del Sòl (INCASÒL) amb data abril de 2003.

Aquest estudi forma part de la documentació del projecte original d'urbanització i es manté com a document de referència per a la caracterització del terreny.

Atès que no s'han introduït modificacions en l'àmbit d'actuació ni es disposa de nova informació geotècnica, es considera vigent a efectes del present projecte d'actualització.

3.2. Síntesi de l'estudi geotècnic

L'estudi geotècnic inclou:

- La descripció geològica i geotècnica del terreny.
- Els treballs de camp realitzats mitjançant cales.
- Els assaigs de laboratori efectuats.
- La classificació dels materials segons normativa vigent en el moment de la seva redacció.
- Les recomanacions tècniques associades.

De manera general, el terreny està constituït per materials de naturalesa argilosa amb presència de llims i, localment, nivells calcaris.

3.3. Documentació incorporada

S'adjunta a continuació l'estudi geotècnic complet, corresponent al document original redactat l'any 2003.

ESTUDI GEOTÈCNIC PER AL PLA ESPECIAL DEL SECTOR INDUSTRIAL "LES FORQUES" AL TERME MUNICIPAL DE BOT (TERRA ALTA)

GENERALITAT DE CATALUNYA

INSTITUT CATALÀ DEL SÒL

ABRIL DE 2003

ASDOCONSULT INGENIEROS S.L.

Sant Pere més Alt, 1, 1er 2ona, 08003 Barcelona
tel/fax 93 298 00 01
asdo@asdoconsult.com

ASDOCONSULT INGENIEROS S.L.

Índex

1. Introducció *01*

2. Metodologia *02*

2.1Treball de camp 02

2.2 Assaigs de laboratori 03

2.3 Treball de gabinet 04

3. Marc geològic i geotècnic *05*

3.1 Marc geològic 05

3.2 Descripció litològica 06

3.3 Hidrologia subterrània 07

4. Resultats dels assaigs *08*

4.1 Estudi dels materials presents 08

4.2 Recomanacions per la utilització dels materials 10

5. Consideracions addicionals *12*

5.1 Excavabilitat i estabilitat 12

5.2. Talussos rocallosos 12

6. Bibliografia *14*

Annexes

Annex A: Localització 16

Annex B: Fotogarfies de la zona d'estudi 17

Annex C: Ubicació i perfils de les cales 19

Annex D: Perfils geotècnics 20

Annex E: Actes de laboratori 21

Sant Pere més Alt, 1, 1er 2ona, 08003 Barcelona
tel/fax 93 298 00 01
asdo@asdoconsult.com

1. Introducció

Per petició de l'INSTITUT CALALÀ DEL SÒL (Incasol), es realitza un estudi geològic-geotècnic de la zona coneguda com "Les Forques" del terme municipal de Bot, per a la urbanització del Pla Especial del sector industrial Les Forques.

Aquest estudi es centra en la identificació del tipus de sòl existent en la zona i l'obtenció dels paràmetres geotècnics necessaris per a la tria del tipus d'explanada òptima pels vials de la urbanització. Dintre d'aquest estudi no s'inclou la determinació de la tensió admissible ni la capacitat portant del terreny.

Aquest estudi s'ha elaborat en els mesos de febrer i març de 2003.

Els objectius establerts per a aquest estudi han estat:

- Identificació de les unitats litològiques i les seves característiques (litologia, geometria, potència, fondaria,...)
- Localització del nivell freàtic, en cas de que sigui visible a fondària de cala.
- Realització dels assaigs de laboratori per tal de determinar el tipus d'explanada òptima.
- Recomanació del tipus d'explanada en funció de les característiques del sòl.

La zona d'estudi es localitza al Nord del nucli urbà de Bot, just a l'entrada del mateix nucli urbà. A l'Est de la zona d'actuació, i col·lindant a aquesta, trobem la carretera TV-3531 que connecta Gandesa i Bot. Aquesta zona d'estudi es concentra en dos vials a inspeccionar. El principal té una orientació Est - Oest i el vial secundari té una orientació Nord – Sud.

La ubicació de les cales s'ha triat en funció de l'interès del punt a on s'ha realitzat aquesta cala, i també en funció de l'accessibilitat de la màquina.

En l'annex A es pot observar la localització de les cales.

2. Metodologia

La metodologia emprada en aquest estudi geològic-geotècnic es pot dividir en tres fases; treball de camp i cales, assaigs de laboratori i determinació de les característiques del terreny i redacció de l'informe.

2.1 Treball de camp

El treball de camp té dos fases; la primera consisteix a fer un estudi general de la zona sobre la que s'actua, prestant més cura als aspectes petrològics i geomorfològics, i en funció d'aquests aspectes, juntament amb aspectes de tipus d'accessibilitat de la retroexcavadora, propietat del terreny i conveniència del punt, per tal de determinar, la o les ubicacions dels punts a on es realitzen les prospeccions. Aquesta primera fase es recolza amb una mínima tasca de gabinet, ja que es consulten els plànols de la urbanització i documentació de tipus cartografia geològica (IGME).

La segona fase del treball de camp és la realització de prospeccions, per tal d'esbrinar la naturalesa del sòl i l'extracció d'una o varies mostres per a la realització dels assaigs de laboratori necessaris. En aquest cas, el tipus de prospecció realitzat ha estat la cala.

S'han realitzat 6 (sis) cales per mitjà d'una retroexcavadora mixta de marca JCB model 3CX Turbo combi plus

La fondària de les cales es pot observar en la següent taula:

Cala	Modalitat	Fondària de rebuig
C-1	Cala estàndard	3.7 m
C-2	Cala estàndard	3.8 m
C-3	Cala estàndard	3.9 m
C-4	Cala estàndard	3.7 m
C-5	Cala estàndard	1.1 m
C-6	Cala estàndard	0.9 m

Taula 1. Prospeccions de camp realitzades

La localització de les cales es pot observar a l'annex 1, i el fulls resum de les cales a l'annex 4.

Sant Pere més Alt, 1, 1er 2ona, 08003 Barcelona
tel/fax 93 298 00 01
asdo@asdoconsult.com

2.2 Assaigs de laboratori

Una de les tasques realitzades a camp és la presa de mostres per la posterior execució de assaigs de laboratori, necessaris per tal d'obtenir els paràmetres que defineixen el sòl i sobretot per determinar el comportament d'aquest.

En aquest cas, la o les mostres s'han extret a partir de les prospeccions realitzades al llarg de les traces dels futurs camins, i en la següent taula es pot observar el llistat de mostres extretes, la cala d'on s'han extret i la seva fondària.

En el cas d'aquest estudi, el numero de mostres extretes és de tres (3). Les seves dades es poden veure a la següent taula:

Mostra	Cala	Tipus de mostra	Fondària d'extracció
M-1	C-1	Alterada	1.5 m
M-2	C-3	Alterada	1.2 m
M-3	C-5	Alterada	0.7 m

Taula 2. Mostres extretes

Els assaigs que s'efectuen sobre les mostres que s'han extret, van dirigits, principalment, a la identificació del sòl i a la determinació del tipus d'explanada dels vials de la urbanització.

Els assaigs a realitzar i la norma que els regeix són els següents:

Nom de l'assaig	Nº assaigs	Norma
Anàlisi granulomètric per tamisat	3	NLT – 104/72
Determinació límits d'Atterberg	3	NLT – 105 / NLT - 106
Determinació de matèria orgànica	3	NLT – 108
Proctor modificat	3	NLT – 108/91
CBR	3	NLT – 111/87
Assaig de col·lapse	3	UNE 103-103
Assaig d'inflament	3	UNE 103-601-99
Contingut en sals solubles	1	NLT – 114
Contingut en guix	1	NLT - 115

Taula 3. Resum dels assaigs a realitzar

2.3 Treball de gabinet

El treball de gabinet correspon a les tasques d'anàlisi de totes les dades obtingudes, tant de la inspecció de camp, com de les dades obtingudes en els assaigs efectuats en laboratori.

Aquesta etapa també inclou l'elaboració dels possibles perfils del terreny així com la redacció del informe geològic-geotècnic de la zona, incloent-hi les conclusions finals i les recomanacions d'acord amb l'objecte de l'estudi.

Sant Pere més Alt, 1, 1er2ona, 08003 Barcelona
tel/fax 93 298 00 01
asdo@asdoconsult.com

3. Marc geològic i geotècnic

El municipi de Bot es localitza a la comarca de la Terra Alta, situada al sud de Catalunya. Aquesta zona està dominada per dos tipus d'accidents geogràfics; pels Ports de Tortosa – Besseit i pel riu Ebre.

En el cas que ens centra, l'accident geogràfic predominant són les muntanyes dels Ports, ja que el municipi de Bot es localitza a la carena nord-oest de la serralada, a uns 20 Quilòmetres, en línia recta, de la vall de l'Ebre.

Hidrològicament, l'indret pertany a la conca hidrogràfica de l'Ebre, ja que les seves aigües van a parar al riu Guadiola, afluent del Matarranya, que a la seva vegada és afluent del riu Ebre.

3.1 Marc Geològic

El municipi de Bot està situat als Ports de Tortosa – Besseit.

Els Ports de Tortosa – Besseit estan format per materials Mesozòics i terciaris. Es tracten de materials sedimentaris, sent materials carbonatats (calcàries i dolomies) en els materials Mesozòics convertint-se en materials d'origen detrític a mesura que trobem materials més joves (lutites, gresos, conglomerats i margues en el límit entre el Cretàcic i el Paleocé).

Localment, a Bot trobem un nivell de argiles i calcàries amb nivells de gresos. Aquests materials estan a la vora de la depressió de l'Ebre. Aquests materials s'interpreten com la transició entre els ventalls al·luvials i el sistema de reompliment fluvial de la conca de l'Ebre.

Els trams argilosos son vermellosos, d'aspecte massiu a on s'intercalen nivells mètrics calcaris i calcàries margoses amb gasteròpodes i una potència entre 2 i 3 metres.

En les cales 5 i 6 afloren a poca superfície aquestes calcàries. En el moment que aflora aquest material no es pot continuar la realització de la cala.

3.2 Descripció litològica

En les tasques de camp s'han reconegut els següents nivells litològics:

Nivell 1: Sòl superficial (vegetal)

L'antic ús dels camps de la zona d'estudi, són camps de conreu, en el que el conreu d'aquests camps és de ametllers, i en la part propera al camí del cementiri, el conreu és de vinyes.

Es tracta d'un sòl marró – ocre heterogeni a on la fracció predominant són els llims i les sorres, sent aquesta fracció granulomètrica més important, a mesura que ens apropem al nivell de material calcari (cales 5 i 6). La humitat d'aquest nivell és mitja, disminuint a mesura que augmenta la fondària de la cala. En les cales 1, 5 i 6 trobem la presència de còdols de tamany centimètric, sobretot en els primers vint – trenta centímetres. En els primer quinze – vint centímetres torbem una important presència de matèria orgànica en forma d'arrels vegetals.

Aquest material és present a tota la zona d'estudi i s'ha detectat a totes les cales. Aquesta és una capa superficial i la seva potència varia entre els 0.4 i els 0.7 metres.

Nivell 2: Argiles ocres

Per sota del nivells de sòl superficial apareix un nivell d'argiles ocres amb un contingut no menyspreable de fracció llim, però que disminueix a mesura que augmenta la fondària.

La humitat del sòl és baixa a molt baixa.

Les argiles formen agregats que són fàcilment disgregables amb la ma.

Nivell 3: Calcàries

Aquest nivell només aflora a les cales 5 i 6.

Es tracta d'una roca calcària micrítica de duresa elevada que impossibilita l'excavació de la cala.

Sant Pere més Alt, 1, 1er 2ona, 08003 Barcelona
tel/fax 93 298 00 01
asdo@asdoconsult.com

3.3 Hidrologia subterrània

Ni en la zona d'estudi i en cap cala s'ha detectat la presència d'aigua subterrània.

4. Resultats dels assaigs

4.1 Estudis dels materials presents

Aquesta avaluació de materials és en funció dels resultats dels assaigs de laboratori realitzats sobre la mostres enumerades en la taula 2.

Els resultats obtinguts són els següents:

A partir de les granulometries realitzades, es pot observar que la fracció grava no és present, i que la fracció sorra és poc important en comparació a les fraccions llims i argiles. El que es pot apreciar a la granulometria es que a la mostra 3, procedent de la cala 5, la fracció sorra és més important, degut a que tenim el substrat rocós a poca fondària, i apareixen materials procedents de la meteorització de la roca.

La classificació del sòl segons la classificació de Casagrande, dóna una classificació CL, molt propera al sector ML (extrem inferior esquerre de la gràfica de Casagrande), es a dir, són argiles amb llims, de plasticitat baixa. Segons la classificació de la AASHTO, es trobem entre un sòl tipus A-4 i A-6, però com tenim índexs de plasticitat baixos (al voltant de 10), la classificació s'acosta més al tipus A-4 que no pas a l'A-6.

Els assaigs realitzats tenen l'objectiu principal és classificar el tipus de material segons la norma PG3.

Els resultats dels assaigs del CBR i dels Proctors modificats són els següents.

Assaig	Proctor Modificat		CBR
	Densitat màxima	Humitat òptima	(al 95% del PM)
Resultat M-1	1.,94 gr/cm^3	11,9 %	11
Resultat M-2	1,94 gr/cm^3	11,9 %	11
Resultat M-3	2,06	9,8 %	12

També s'han realitzat els assaigs d'inflament lliure i de col·lapse, donant els següents valors:

Assaig	Inflament lliure	Col·lapse	
		Índex de col·lapse	Potencial de col·lapse
Resultat M-1	0 %	0,51%	0,50%
Resultat M-2	0 %	0,40 %	0,40 %
Resultat M-3	0,31 %	2,16 %	2,15 %

Sant Pere més Alt, 1, 1er 2ona, 08003 Barcelona
tel/fax 93 298 00 01
asdo@asdoconsult.com
ASDOCONSULT INGENIEROS S.L.

També s'han realitzat anàlisis del contingut de matèria orgànica al sòl. Els resultats d'aquests assaigs han estat els mostrats a la següent taula:

Assaig	Contingut en matèria orgànica
Resultat M-1	1,0 %
Resultat M-2	2,5 %
Resultat M-3	0,91 %

El últim grup d'assaigs que s'han realitzat és la determinació del contingut en sals solubles i el contingut en guix. D'aquests assaigs només s'ha realitzat una unitat per assaig, corresponent a la mostra 1. Els resultats són els següents:

Assaig	Contingut en sals solubles	Contingut en guix
Resultat M-1	0.94%	0,83%

Amb aquests valors es pot realitzar la classificació dels sòl segons la PG-3. La classificació per les diferents mostres és:

Mostra M-1: Sòl tolerable.

Les raons d'aquesta classificació són:

- Contingut en matèria orgànica inferior al 2%
- Contingut en guix inferior al 5%
- Contingut en altres sals solubles inferior al 1%
- Límit líquid inferior a 40
- Assentament en col·lapse inferior al 1%
- Inflament lliure inferior al 3%

No es pot considerar sòl adequat degut a que pel tamís 2 UNE passa més del 80% del material, amb el qual, no es compleixen totes les condicions per sòl adequat. Per veure la corba granulomètrica, consultar l'annex E, a més de que es superen els valors permesos en el contingut en sals solubles i guixos.

Mostra M-2: Sòl Marginal.

Les raons d'aquesta classificació són:

- Contingut en matèria orgànica inferior al 5%
- Inflament lliure inferior al 5%
- Límit líquid inferior a 90

En canvi, no es pot considerar sòl tolerable degut a que el contingut en matèria orgànica es superior al 2%.

Mostra M-3: Sòl Marginal.

Les raons d'aquesta classificació són:

- Contingut en matèria orgànica inferior al 5%
- Inflament lliure inferior al 5%
- Límit líquid inferior a 90

En canvi, no es pot considerar sòl tolerable degut a que el resultat en l'assaig de col·lapse és superior al 1%, límit superior per que es pugui considerar aquesta classificació.

Si es realitza una zonació de la qualitat del terreny en funció de la norma PG-3, s'observa que els materials de la zona NW de la parcel·la són del tipus tolerable, mentre que els materials de la zona S i E, són del tipus marginal.

En els terraplens, el material tolerable es pot utilitzar com fonamentació, nucli o espigó, ja que l'índex CBR es superior a 3, i es podran utilitzar com material de coronació, sempre i quan el director de l'obra aprovi un estudi que ho justifiqui.

4.2 Recomanacions per la utilització dels materials

A partir de la classificació dels materials obtinguda en l'anterior punt, aquest materials podran tenir els següents usos:

Pel que fa l'execució de terraplens, els materials que han obtingut la classificació de tolerables (mostra 1) podran ser utilitzats com a material per la fonamentació, nucli o espigó, però no es podrà utilitzar com a material de coronació a no ser que es realitzi un estudi que ho justifiqui i que hagi estat aprovat per la direcció d'obres.

Pel que fa als materials que tenen la classificació de marginal, es podran utilitzar en l'execució de terraplens sempre i quan compleixin els requeriments presents en el Plec de prescripcions tècniques generals per obres de carreteres i ponts (PG-3) sobre la utilització de sòls col·lapsables i amb presència de matèria orgànica (articles 330.4.4.1. i 330.4.4.4. respectivament, de la norma anteriorment citada), ja que aquests són els punts crítics de la qualitat del sòl e la zona.

Donat que el contingut en matèria orgànica de la mostra M-1 (sòl tolerable) té un valor d'un 1%, no es compleixen les prescripcions complementaries pel tipus de sòl tolerables pel materials d'explanada d'acord amb el punt 5.2 de la norma 6.1-IC "Secciones de firme" aprovada per O.C. el octubre de 2002.

Sant Pere més Alt, 1, 1er 2ona, 08003 Barcelona
tel/fax 93 298 00 01
asdo@asdoconsult.com

Per aquests motius, tot el material de la zona de la urbanització que es pugui utilitzar per explanada dels vials tindrà una definició de material de tipus sòl inadequat o marginal (IN).

Per aquest motiu, s'han d'aplicar mesures per realitzar una millora de l'explanada. Segons el punt 5.1 la norma 6.1-IC "Secciones de firme", pel tipus de material inadequat o marginal per l'explanació en els cas de desmunt, o de l'obra de terra subjacent en els cas de terraplens, pedraplens o reblerts tot-ú, i considerant un tipus d'explanada E1, existeixen sis possibles alternatives de millora:

- 1 capa de 100 cm de material 1 (adequat)
- 1 capa de 50 cm de material 1 i 1 capa de 30 cm de sòl estabilitzat in situ.
- 1 capa de 50 cm de material 1 i 1 capa de 35 cm de material 2 (seleccionat).
- 2 capes de 30 cm de sòl estabilitzat in situ.
- 1 capa de 60 cm de material 0 (tolerable) i 1 capa de 30 cm de sòl estabilitzat in situ.
- 1 capa de 60 cm de material 0 i 1 capa de 35 cm de material 2.

Es recomana la col·locació de 100 cm de material adequat, amb un valor de CBR superior a 5, com a sistema de millora de l'explanada, ja que es tracta del sistema més senzill, i en el cas de efectuar desmunts, la fondària d'excavació d'aquests no presenta un increment significatiu respecte les altres alternatives.

Pel que fa a les seccions estructurals de ferms es recomanen dos tipus en funció del paviment asfàltic o paviment de formigó, que corresponen a explanades E1 i definició funcional de la via urbana tipus V2.

Pel paviment de formigó es defineix el tipus de secció de ferm 2FB1 i pel paviment asfàltic tenim el 2AB1.

Degut a la presència de sulfats en el sòl es recomana el tipus de paviment asfàltic, en contraposició al de formigó, per tal d'evitar possibles atacs dels sulfats al formigó.

El tipus de paviment asfàltic es defineix com 25 cm de sub-base, 20 cm de base i 12 cm d'asfalt.

5. Consideracions addicionals

5.1 Excavabilitat i estabilitat

Aquests materials són excavables amb maquinaria convencional (retroexcavadora mixta). Ara bé, si s'excava a una fondària en la que trobem el nivell calcari, sobretot al voltant de la carretera d'entrada al nucli urbà, serà necessària la utilització d'un sistema d'excavació més energètic, com un martell pneumàtic instal·lat en una retroexcavadora.

Pel que fa l'estabilitat dels talussos, aquesta és relativament bona, ja que en el moment de fer les cales, les parets del talús es mantenien verticals,. Malgrat tot, la direcció tècnica s'encarregarà d'establir les normes i obres necessàries per tal de garantir la seguretat a l'hora de executar excavacions.

5.2 Talussos rocallosos

Al nord de la zona d'estudi, trobem un talús rocallós originat per el pas de la carretera que comunica Bot amb Gandesa.

En aquests talussos s'observen els diferents estrats argilosos, calcaris i margosos que formen el substrat rocós de la zona de Bot. En aquests talussos s'observa que els estrats tenen un cabussament d'un angle de uns 30º aproximadament cap el Nord.

Donat que la zona d'actuació es concentra al sud d'aquests talussos, no es preveu que l'excavació d'aquests materials en aquest vessant origini talussos inestables.

De totes maneres, i en el cas de que fos necessari, es recomana un talús no més vertical d'un valor 1:4 (h:v), podent tenir els talussos un altre pendent a criteri de la direcció facultativa.

En els talussos existents s'han detectat alguns blocs de tamany decimètric caiguts. Per aquest motiu es recomana un saneig de blocs inestables dels talussos i la col·locació d'una malla de seguretat de tipus malla de triple torsió en aquells casos que es cregui convenient.

Sant Pere més Alt, 1, 1er 2ona, 08003 Barcelona
tel/fax 93 298 00 01
asdo@asdoconsult.com

Quedem a la vostra disposició per resoldre qualsevol dubte o aclariment que pugui sorgir en el futur.

Atentament,

Sergi Solera i Armengol
Enginyer CCP

Jordi Barrachina Montes
Enginyer Geòleg

6. Bibliografia

- Geotécnia y cimientos, volúmenes I y II; Jiménez Salas, J.A.; Ed, Rueda
- Pliego de prescripciones técnicas generales para obras de carreteras y puentes (PG3); Dirección General de carreteras del ministerio de Fomento.
- Instrucción 6.1-IC Secciones de firme, aprobada por O.C. en octubre de 2002.
- Mapa geológico de España a escala 1/50.000; Hoja 496 – Horta de Sant Joan.

Sant Pere més Alt, 1, 1er 2ona, 08003 Barcelona
tel/fax 93 298 00 01
asdo@asdoconsult.com

Annexes

Annex A: Localització

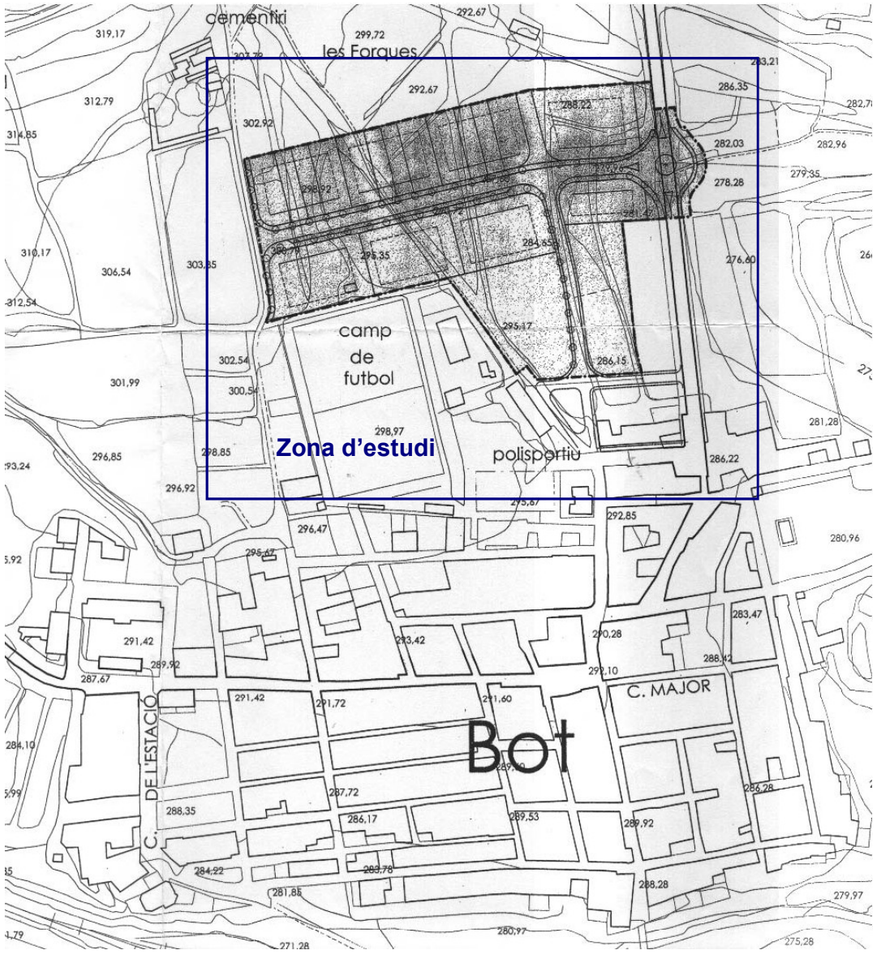

Annex B: Fotografies de la zona d'estudi

Annex C: Ubicació i perfils de les cales

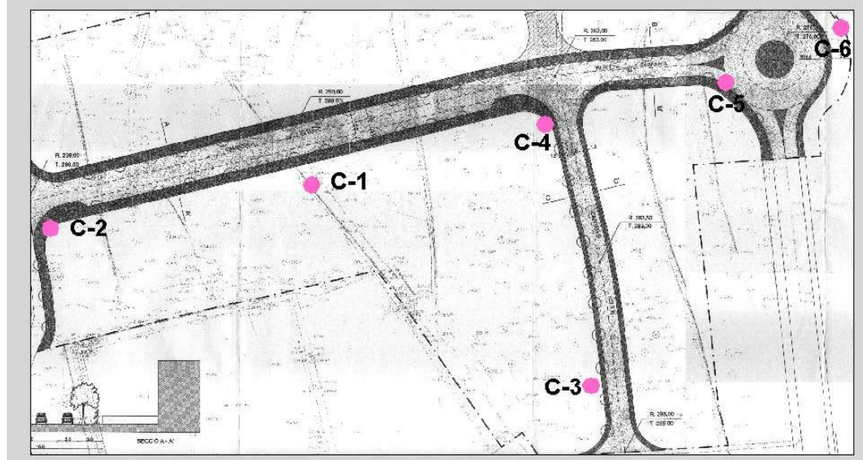

PROJECTE: ESTUDI GEOTÈCNIC PER AL PLA ESPECIAL SECTOR INDUSTRIAL LES FORQUES
LOCALITZACIÓ: Bot (Terra Alta)
DATA: 06/03/2003
PROF. CATA: 3,70
ÚS DEL SÒL: Camp de conreu (vinyes)

ASDOCONSULT INGENIEROS S.L.

CALICATA 1

PROF.	COLUMNA	DESCRIPCIÓ	PROF.	N.F.	EXC.	EST.	MOSTRES % fins <0,08mm	MOSTRES I.P.	MOSTRES class. PG3
0,0 m. / 0,5 m.		Sòl vegetal. Presència d'arrels. Sòl heterogeni amb predominància de fracció sorra. Còdols de tamany centimètric. Color marró ocre. Humitat mitja Escasa matèria organica.		No localitzat	Facilment excavable amb maquinària convencional	Durant la realització de la cala les parets s'han mantigut verticals i estables			
0,5 m. / 1,0 m. / 1,5 m. / 2,0 m. / 2,5 m. / 3,0 m. / 3,5 m.		Argiles marró - ocres amb un contigut acceptable de llims. Humitat baixa. Les argiles estan agrupades en terrossos de tamany centimètric a decimètric, fàcilment disgregables.	0,7				70,9	7,1	Sòl Tolerable
3,5 m. / 4,0 m. / 4,5 m.		Fi cala	3,7						

FOTOGRAFIES

Ubicació de la calicata

Calicata

Material extret de la calicata

PROJECTE: ESTUDI GEOTÈCNIC PER AL PLA ESPECIAL SECTOR INDUSTRIAL LES FORQUES
LOCALITZACIÓ: Bot (Terra Alta)
DATA: 06/03/2003
PROF. CATA: 3,80
ÚS DEL SÒL: Camp de conreu

ASDOCONSULT INGENIEROS S.L.

CALICATA 2

PROF.	COLUMNA	DESCRIPCIÓ	PROF.	N.F.	EXC.	EST.	MOSTRES % fins <0,08mm	MOSTRES I.P.	MOSTRES class. PG3
0,0 m.		Sòl vegetal. Presència d'arrels. Sòl heterogeni amb predominància de fracció sorra i llims. Ausència de còdols. Color marró ocre. Humitat mitja		No localitzat	Facilment excavable amb maquinària convencional	Durant la realització de la cala les parets s'han mantigut verticals i estables			
0,5 m.		Argiles marró - ocres amb un lleuger contingut de llims. Humitat baixa. Les argiles estan agrupades en terrossos de tamany centimètric a decimètric, fàcilment disgregables.	0,6						
1,0 m.									
1,5 m.									
2,0 m.									
2,5 m.									
3,0 m.									
3,5 m.									
		Fi cala	3,8						
4,0 m.									
4,5 m.									

FOTOGRAFIES

Ubicació de la calicata

Calicata

Material extret de la calicata

PROJECTE: ESTUDI GEOTÈCNIC PER AL PLA ESPECIAL SECTOR INDUSTRIAL LES FORQUES
LOCALITZACIÓ: Bot (Terra Alta)
DATA: 06/03/2003
PROF. CATA: 3,90
ÚS DEL SÒL: Camp de conreu (ametllers)

ASDOCONSULT INGENIEROS S.L.

CALICATA 3

PROF.	COLUMNA	DESCRIPCIÓ	PROF.	N.F.	EXC.	EST.	MOSTRES % fins <0,08mm	MOSTRES I.P.	MOSTRES class. PG3
0,0 m.		Sòl vegetal. Sòl llimós amb contingut de sorres. Color marró vermellós Humitat mitja baixa amb presència arrels vegetals.		No localitzat	Facilment excavable amb maquinària convencional	Durant la realització de la cala les parets s'han mantigut verticals i estables			
0,5 m.		Argiles marró - ocres amb un lleuger contingut de llims. Humitat molt baixa. Les argiles estan agrupades en terrossos de tamany centimètric a decimètric, fàcilment disgregables.	0,5						
1,0 m.							75,8	12,7	
1,5 m.									
2,0 m.									
2,5 m.									
3,0 m.									
3,5 m.									Sòl Marginal
		Fi cala	3,9						
4,0 m.									
4,5 m.									

FOTOGRAFIES

Ubicació de la calicata

Calicata

Material extret de la calicata

PROJECTE: ESTUDI GEOTÈCNIC PER AL PLA ESPECIAL SECTOR INDUSTRIAL LES FORQUES
LOCALITZACIÓ: Bot (Terra Alta)
DATA: 06/03/2003
PROF. CATA: 3,70
ÚS DEL SÒL: Camp de conreu (ametllers)

ASDOCONSULT INGENIEROS S.L.

CALICATA 4

PROF.	COLUMNA	DESCRIPCIÓ	PROF.	N.F.	EXC.	EST.	MOSTRES % fins <0,08mm	MOSTRES I.P.	MOSTRES class. PG3
0,0 m.		Sòl vegetal. Sòl llimós amb contingut de sorres. Color marró vermellós Humitat mitja baixa amb presència arrels vegetals.		No localitzat	Facilment excavable amb maquinària convencional	Durant la realització de la cala les parets s'han mantigut verticals i estables			
0,5 m.		Argiles marró - ocres amb un lleuger contingut de llims. Humitat mitja. Les argiles estan agrupades en terrossos de tamany centimètric a decimètric, fàcilment disgregables.	0,4						
1,0 m.									
1,5 m.									
2,0 m.									
2,5 m.									
3,0 m.									
3,5 m.									
		Fi cala	3,7						
4,0 m.									
4,5 m.									

FOTOGRAFIES

Ubicació de la calicata

Calicata

Material extret de la calicata

PROJECTE: ESTUDI GEOTÈCNIC PER AL PLA ESPECIAL SECTOR INDUSTRIAL LES FORQUES
LOCALITZACIÓ: Bot (Terra Alta)
DATA: 06/03/2003
PROF. CATA: 1,10
ÚS DEL SÒL: Camp de conreu (ametllers)

ASDOCONSULT INGENIEROS S.L.

CALICATA 5

PROF.	COLUMNA	DESCRIPCIÓ	PROF.	N.F.	EXC.	EST.	MOSTRES % fins <0,08mm	MOSTRES I.P.	MOSTRES class. PG3
0,0 m.		Sòl vegetal. Sòl sorrenc amb contingut de llims. Color marró vermellós Humitat mitja baixa amb presència arrels vegetals.		No localitzat	Facilmet excavable amb maquinaria convencional	Durant la realització de la cala les parets s'han mantingut verticals i estables			
0,5 m.		Argila heterogènea amb sorres i codòls provinents del subtrat rocós. Color marró vermellós. Humitat mitja.	0,4				61,3	10,0	Sòl Marginal
1,0 m.		Fi cala per rebuig	1,1						
1,5 m.									
2,0 m.									
2,5 m.									
3,0 m.									
3,5 m.									
4,0 m.									
4,5 m.									

FOTOGRAFIES

Ubicació de la calicata

Calicata

Material extret de la calicata

PROJECTE: ESTUDI GEOTÈCNIC PER AL PLA ESPECIAL SECTOR INDUSTRIAL LES FORQUES
LOCALITZACIÓ: Bot (Terra Alta)
DATA: 06/03/2003
PROF. CATA: 0,90
ÚS DEL SÒL: Marge de camí

ASDOCONSULT INGENIEROS S.L.

CALICATA 6

PROF.	COLUMNA	DESCRIPCIÓ	PROF.	N.F.	EXC.	EST.	MOSTRES		
							% fins <0,08mm	I.P.	class. PG3
0,0 m.		Sòl vegetal. Sòl sorrenc amb contingut de llims. Color marró vermellós Humitat mitja baixa amb presència arrels vegetals.		No localitzat	Facilmet excavable amb maquinaria convencional	Durant la realització de la cala les parets s'han mantigut verticals i estables			
0,5 m.		Argila heterogènea amb sorres i codòls provinents del subtrat rocós. Color marró vermellós. Humitat mitja.	0,4						
1,0 m.		Fi cala per rebuig	0,9						
1,5 m.									
2,0 m.									
2,5 m.									
3,0 m.									
3,5 m.									
4,0 m.									
4,5 m.									

FOTOGRAFIES

Ubicació de la calicata

Calicata

Material extret de la calicata

Sant Pere més Alt, 1, 1er2ona, 08003 Barcelona
tel/fax 93 298 00 01
asdo@asdoconsult.com

Annex D: Perfils geotècnics

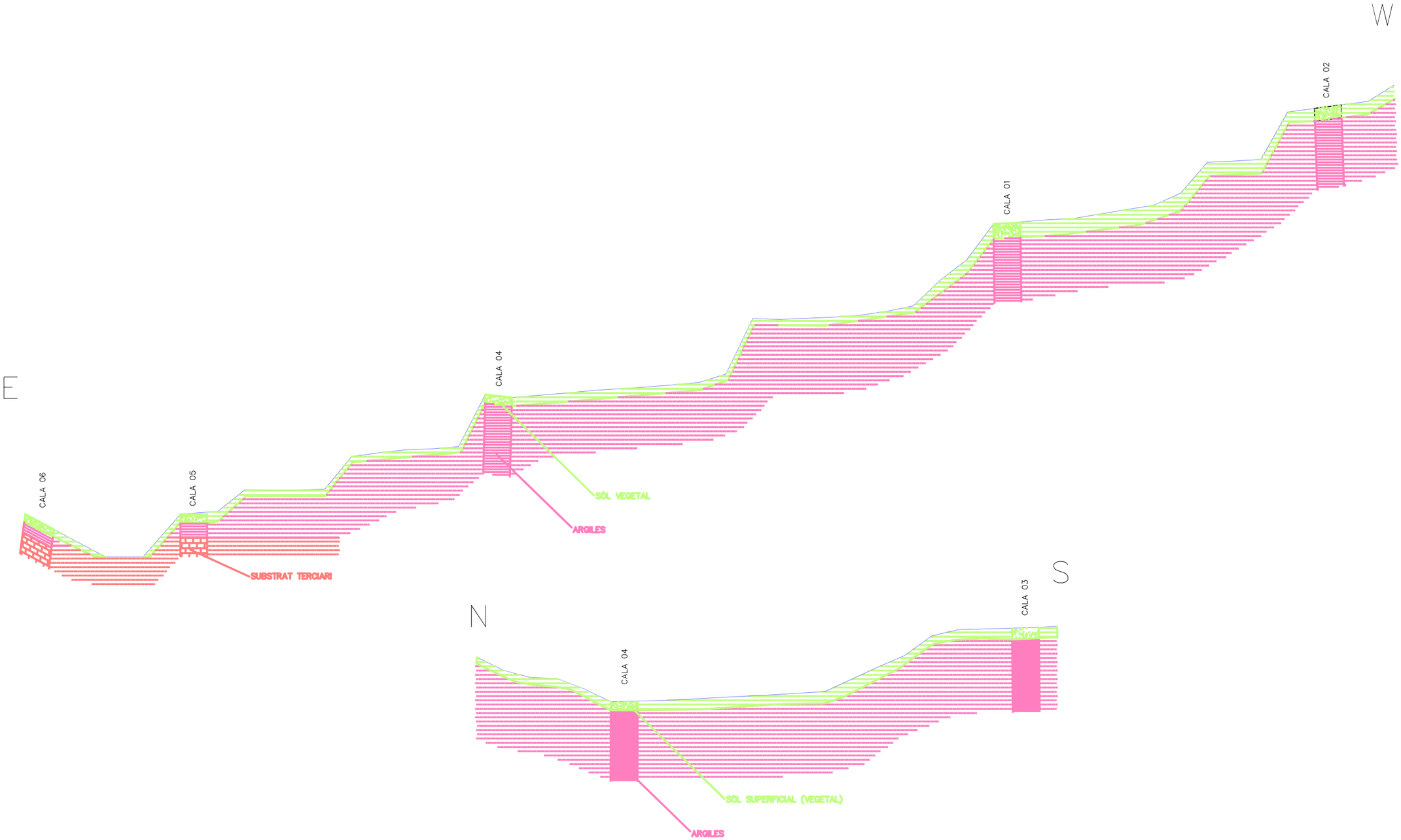

ESCALA VERTICAL: 1/3750

Generalitat de Catalunya Institut Català del Sòl	REDACTOR DEL ESTUDI ASDOCONSULT INGENIEROS, S.L.	TÍTOL DEL PROJECTE ESTUDI GEOTECNIC PER AL PLA ESPECIAL DEL SECTOR INDUSTRIAL LES FORQUES AL T.M. DE BOT	ESCALA DIN-A1 DIN-A3 1/7500 0 7.5 15 m	TÍTOL DEL PLÀNOL PERFILS LONGITUDINALS TERRENY TALLS N-S / E-W	Núm.DEL PLÀNOL 2 FULL 1 DE 1	DATA MARÇ 2003 FITXER longitudinals.dwg

Sant Pere més Alt, 1, 1er2ona, 08003 Barcelona
tel/fax 93 298 00 01
asdo@asdoconsult.com

ASDOCONSULT INGENIEROS S.L.

Annex E: Actes de laboratori

27/03 2003 10:06 FAX 977842606 PROINTEC-EL MORELL → ASDOCONSULT 003

Dpto. Supervisión de Obras

CONTROL CUALITATIVO

LIMITES DE ATTERBERG

NORMA DE ENSAYO: NLT - 105 y NLT - 106

OBRA:			
SECCION:		TAJO:	
TRAMO:		TROZO:	MUESTRA 1
TRAMO:		LOTE:	CATA 1
FECHA: 10/3/03			REFERENCIA M-1

ANALISIS GRANULOMÉTRICO POR TAMIZADO
(NLT - 104/72)

ARCILLAS ROJAS SIN GRAVAS

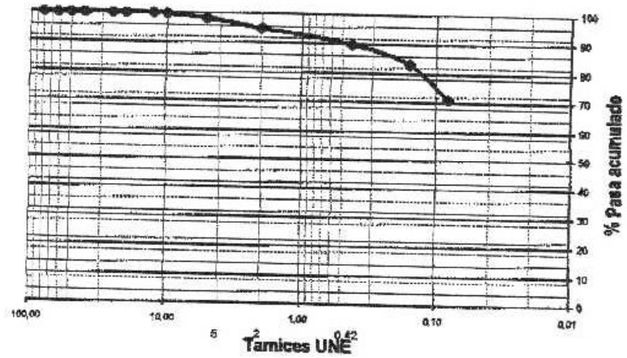

	100,0
	100,0
	100,0
	100,0
	100,0
	100,0
	100,0
	99,8
	98,3
	95,2
	89,9
	83,2
	70,9

ENSAYO PROCTOR MODIFICADO
(NLT-108)

INDICE CBR
(NLT -111)

LIMITES DE ATTERBERG
(NLT 105 Y NLT-106)

	25,7
	18,6
	7,1

CONTENIDO DE MATERIA ORGÁNICA
(NLT-108)

1,0 %	

OBSERVACIONES:

EL ANALISTA

EL JEFE DE LABORATORIO

Certificación
Construcción

Mossèn Ramon Muntanyola 9
43205 Reus (Tarragona)
T 977 771 706 - F 977 774 589

Applus

IDENTIFICACIÓN DE SUELOS Y MATERIALES GRANULARES

Nº EXPEDIENTE :	3333	O.T. :		Nº REGISTRO :	SR - 96	Hoja nº 2	de 14	hojas
CLIENTE :	ASDOCONSULT INGENIEROS S.L.					Peticionario:	---	
NOMBRE DE LA OBRA :	ENSAYOS DE LABORATORIO							
DIRECCIÓN :	OBRA DE BOT					POBLACIÓN:	BOT	
UNIDAD DE OBRA CONTROLADA :	IDENTIFICACION DE MATERIAL							
MUESTRA TOMADA POR :	PETICIONARIO	EN :	---					
FECHA DE LA TOMA :	---	MUESTRA RECEPCIONADA EN :	TECINCO			FECHA :	10/03/2003	
TIPO DE MUESTRA :	SUELOS					PROCEDENCIA :	---	

ANÁLISIS GRANULOMÉTRICO (NLT-104/91)

TAMICES UNE 7050 (mm)	CERNIDO PONDERAL ACUMULADO (%)
125	
100	
80	
63	
50	
40	
25	
20	
12,5	
10	
5	
2	
0,40	
0,08	

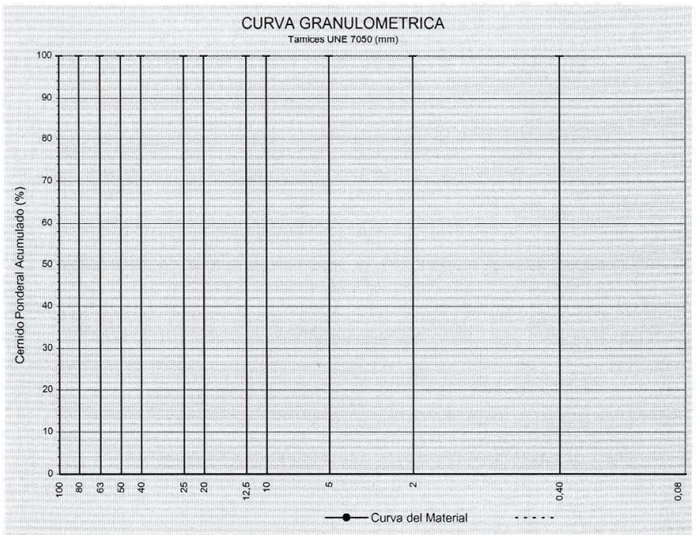

LÍMITES DE ATTERBERG		
LÍMITE LÍQUIDO	(NLT-105/91)	
LÍMITE PLÁSTICO	(NLT-106/91)	
ÍNDICE DE PLASTICIDAD		
EQUIVALENTE DE ARENA	(NLT-113/87)	
MATERIA ORGÁNICA	(NLT-118/91)	%
ÍNDICE DE LAJAS	(NLT-354/91)	
CARAS DE FRACTURA	(NLT-358/90)	%
DESGASTE "LOS ÁNGELES"	(NLT-149/91)	
HUMEDAD NATURAL	(NLT-102/91)	%
COEFICIENTE DE LIMPIEZA	(NLT-172/86)	
CONTENIDO DE SULFATOS SOLUBLES	(NLT-120/72)	%

APISONADO PROCTOR :	MODIFICADO	NORMAL
NORMA NLT :	108/91	107/91
DENSIDAD MÁXIMA	2,02 t/m³	t/m³
HUMEDAD ÓPTIMA	10,4 %	%
ENSAYO C B R (NLT-111/87)		MODIFICADO
ÍNDICE DE CBR AL 95 % DEL PROCTOR		25
HINCHAMIENTO		0,30 %
AGUA ABSORBIDA		2,6 %
HINCHAMIENTO LAMBE (UNE 103.600/96)		
ÍNDICE DE EXPANSIVIDAD		
CAMBIO DE VOLUMEN POTENCIAL		
CALIFICACIÓN		

CLASIFICACIÓN (PG-3) ..... --

OBSERVACIONES :	REVISADO:	TÉCNICO DEL ÁMBITO :	DIRECTOR DEL LABº :
		C. REYNAL MARTÍNEZ	G. RODRIGUEZ PERELLÓ

Agbar

Certificación
Construcción

Mossèn Ramon Muntanyola 9
43205 Reus (Tarragona)
T 977 771 706 - F 977 774 589

Applus

ENSAYO C.B.R.

Nº EXPEDIENTE :	3333	O.T.:		Nº REG.:	SR- 96	Hoja nº 3	de 14	hojas.
UNIDAD DE OBRA CONTROLADA :	IDENTIFICACION DE MATERIAL							
TIPO DE MUESTRA :	SUELOS							
PROCEDENCIA :	---	TOMADA EN :	---					

DATOS DEL ENSAYO		
ENSAYO PROCTOR	MODIFIC.	
DENSIDAD MÁXIMA :	2,02	t/m³
HUMEDAD ÓPTIMA :	10,4	(%)
MATERIAL SUSTITUIDO > A 20 mm :	--	(%)
SOBRECARGA UTILIZADA :	25,0	libras
HUMEDAD DE APISONADO :	10,3	(%)

RESULTADOS DEL ENSAYO				
MOLDE	DENSIDAD SECA (t/m³)	ÍNDICE CBR	AGUA ABSORBIDA (%)	HINCHA-MIENTO (%)
1	2,02	62	1,0	0,26
2	1,97	39	3,0	0,30
3	1,91	22	3,8	0,35

GRÁFICO ÍNDICE C.B.R.

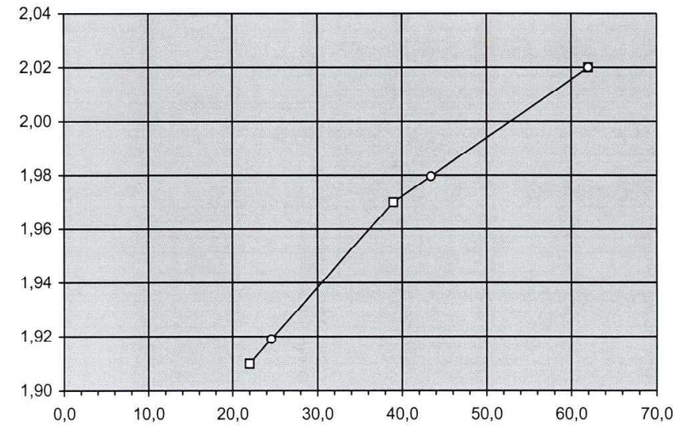

ÍNDICE C.B.R.		
	al 100 % del proctor =	62
	al 98 % del proctor =	43
	al 95 % del proctor =	25

OBSERVACIONES :	REVISADO :	TÉCNICO DEL ÁMBITO :	DIRECTOR DEL LABº :
ENSAYO REALIZADO SEGÚN NORMA NLT-111/87.		C. REYNAL MARTÍNEZ	G. RODRÍGUEZ PERELLÓ

Agbar

Certificación
Construcción

Mossèn Ramon Muntanyola 9
43205 Reus (Tarragona)
T 977 771 706 - F 977 774 589

Applus

IDENTIFICACIÓN DE SUELOS Y MATERIALES GRANULARES

Nº EXPEDIENTE :	3333	O.T. :		Nº REGISTRO :	SR - 207	Hoja nº 14 de 14 hojas	
CLIENTE :	ASDOCONSULT INGENIEROS S.L.					Peticionario:	---
NOMBRE DE LA OBRA :	ENSAYOS DE LABORATORIO						
DIRECCIÓN :	OBRA DE BOT			POBLACIÓN:	BOT		
UNIDAD DE OBRA CONTROLADA :	IDENTIFICACION DE MATERIAL						
MUESTRA TOMADA POR :	TECINCO	EN :	EXCAVACION - CATA 1				
FECHA DE LA TOMA :	30/04/2003	MUESTRA RECEPCIONADA EN :	---	FECHA :	---		
TIPO DE MUESTRA :	SUELOS			PROCEDENCIA :	TERRENO NATURAL		

ANÁLISIS GRANULOMÉTRICO (NLT-104/91)

TAMICES UNE 7050 (mm)	CERNIDO PONDERAL ACUMULADO (%)
125	
100	
80	
63	
50	
40	
25	
20	
12,5	
10	
5	
2	
0,40	
0,08	

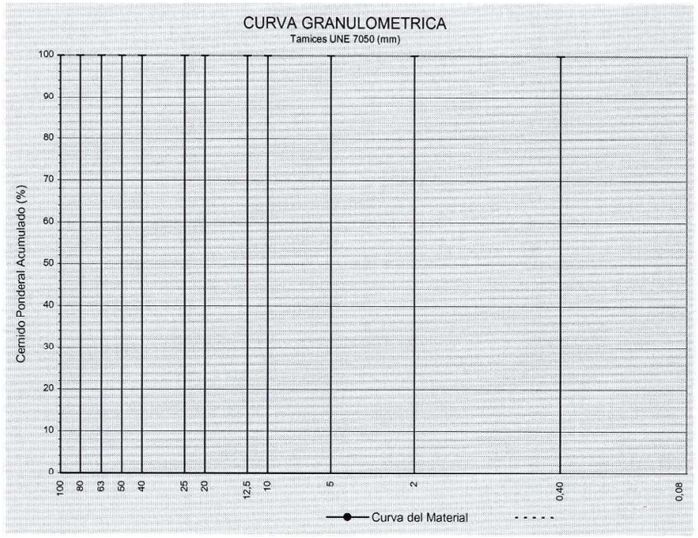

LÍMITES DE ATTERBERG		
LÍMITE LÍQUIDO	(NLT-105/91)	
LÍMITE PLÁSTICO	(NLT-106/91)	
ÍNDICE DE PLASTICIDAD		
EQUIVALENTE DE ARENA	(NLT-113/87)	
MATERIA ORGÁNICA	(NLT-118/91)	%
ÍNDICE DE LAJAS	(NLT-354/91)	
COEFICIENTE DE LIMPIEZA	(NLT-172/86)	%
DESGASTE "LOS ÁNGELES"	(NLT-149/91)	
CONTENIDO DE YESOS	(NLT-115/99)	0,83 %
CONTENIDO DE SULFATOS SOLUBLES	(NLT-120/72)	
CONTENIDO DE OTRAS SALES SOLUBLES	(NLT-114/99)	0,94 %

APISONADO PROCTOR :	MODIFICADO	NORMAL
NORMA NLT :	108/91	107/91
DENSIDAD MÁXIMA	t/m³	t/m³
HUMEDAD ÓPTIMA	%	%
ENSAYO C B R (NLT-111/87)		
ÍNDICE DE CBR AL % DEL PROCTOR		
HINCHAMIENTO		%
AGUA ABSORBIDA		%
HINCHAMIENTO LAMBE (UNE 103.600/96)		
ÍNDICE DE EXPANSIVIDAD		
CAMBIO DE VOLUMEN POTENCIAL		
CALIFICACIÓN		

CLASIFICACIÓN (PG-3) ..... --

OBSERVACIONES :	REVISADO:	TÉCNICO DEL ÁMBITO :	DIRECTOR DEL LABº :
		C. REYNAL MARTÍNEZ	G. RODRÍGUEZ PERELLÓ

Agbar

Certificación
Construcción

Mossèn Ramon Muntanyola 9
43205 Reus (Tarragona)
T 977 771 706 - F 977 774 589

Applus

HINCHAMIENTO LIBRE Y PRESIÓN DE HINCHAMIENTO DE UN SUELO EN EDÓMETRO

Nº EXPEDIENTE :	3333	O.T. :	---	Nº REGISTRO :	S- 96	HOJA Nº 4	DE 14
CLIENTE :	ASDOCONSULT INGENIEROS S.L.					PETICIONARIO :	Sr. Jordi Barrachina
NOMBRE DE LA OBRA :	ENSAYOS DE LABORATORIO						
DIRECCIÓN DE LA OBRA :	OBRA DE BOT			POBLACIÓN:	BOT		

IDENTIFICACION Y DESCRIPCION DE LA MUESTRA

LOCALIZACIÓN :	MUESTRA M-1			MUESTRA RECIBIDA :	ALTERADA
MUESTRA TOMADA POR :	EL PETICIONARIO	FECHA :	10/3/2003	FECHA RECEPCIÓN EN T5:	10/3/2003
DESCRIPCIÓN :	SUELOS			FECHA DE ENSAYO :	del 21 al 25/3/2003

MUESTRA ENSAYADA

INALTERADA : NO REMOLDEADA : SI

REMOLDEADA CON LA HUMEDAD ÓPTIMA Y CON LA DENSIDAD MÁXIMA DEL PRÓCTOR

DIMENSIONES DE LA CÉLULA

DIÁMETRO : 50 mm

ALTURA : 20 mm

DATOS DE LA MUESTRA EN EL ENSAYO

Ensayo de		HINCHAMIENTO LIBRE	PRESIÓN DE HINCHAMIENTO
HUMEDAD INICIAL	(%)	---	10,4
HUMEDAD FINAL	(%)	---	15,0
DENSIDAD HÚMEDA INICIAL	(g/cm³)	---	2,11
DENSIDAD SECA INICIAL	(g/cm³)	---	1,91

RESULTADOS

HINCHAMIENTO LIBRE =	0	%
Nota: Se ha aplicado sobre la probeta una presión vertical de :	10	Kpa
PRESIÓN DE HINCHAMIENTO =	---	Kpa

ESCALONES DE DESCARGA

ESCALÓN		PRESIÓN (Kpa)	HINCHAMIENTO (%)
1	Q/2	---	---
2	Q/4	---	---
3	Q/8	---	---
4	Q/16	---	---
5	Q/32	---	---
FINAL	PRESIÓN H.L.	---	---

OBSERVACIONES :	REVISADO :	TÉCNICO DEL ÁMBITO :	DIRECTOR DEL LABº :
Ensayos realizados según normas: **UNE 103-601-99 y 103-602-99**			

Agbar

Certificación
Construcción

Mossèn Ramon Muntanyola 9
43205 Reus (Tarragona)
T 977 771 706 - F 977 774 589

Applus

ENSAYO DE COLAPSO EN SUELOS

Nº EXPEDIENTE :	3333	O.T. :	---	Nº REGISTRO :	S- 96	HOJA Nº 5	DE 14
CLIENTE :	ASDOCONSULT INGENIEROS S.L.			PETICIONARIO :	Sr. Jordi Barrachina		
NOMBRE DE LA OBRA :	ENSAYOS DE LABORATORIO						
DIRECCIÓN DE LA OBRA :	OBRA DE BOT			POBLACIÓN:	BOT		

IDENTIFICACION Y DESCRIPCION DE LA MUESTRA

LOCALIZACIÓN :	MUESTRA M-1			MUESTRA RECIBIDA :	ALTERADA
MUESTRA TOMADA POR :	EL PETICIONARIO	FECHA :	10/3/2003	FECHA RECEPCIÓN EN T5:	10/3/2003
DESCRIPCIÓN :	SUELOS			FECHA DE ENSAYO :	del 21 al 25/3/2003

MUESTRA ENSAYADA

INALTERADA : NO REMOLDEADA : SI

REMOLDEADA CON LA HUMEDAD ÓPTIMA Y CON LA DENSIDAD MÁXIMA DEL PRÓCTOR

DIMENSIONES DE LA CÉLULA

DIÁMETRO : 50 mm

ALTURA : 20 mm

DATOS DE LA MUESTRA EN EL ENSAYO

El ensayo se ha realizado en equipo edométrico, siguiendo las indicaciones de la norma UNE 103-405-94.

HUMEDAD INICIAL	(%)	10,4
HUMEDAD FINAL	(%)	16,1
DENSIDAD HÚMEDA INICIAL	(g/cm^3)	2,11
DENSIDAD SECA INICIAL	(g/cm^3)	1,91

PRESIÓN APLICADA EN EL MOMENTO DE INUNDAR LA PROBETA : 200 Kpa

R E S U L T A D O S

Í N D I C E D E C O L A P S O (I) =	0,51	%
P O T E N C I A L P O R C E N T U A L D E C O L A P S O (I_C) =	0,50	%

OBSERVACIONES :	REVISADO :	TÉCNICO DEL ÁMBITO :	DIRECTOR DEL LABº :
Ensayo realizado según norma: **NLT-254/99.**		PA	

ASDO CONSULT
Dpto. Supervisión de Obras

CONTROL CUALITATIVO
HOJA RESUMEN DE MUESTRA

SECCION:		TAJO:	
TRAMO:		TROZO:	
TRAMO:		LOTE:	CATA 3
FECHA:10/3/03			REFERENCIA:M-2

ANALISIS GRANULOMÉTRICO POR TAMIZADO
(NLT - 104/72)

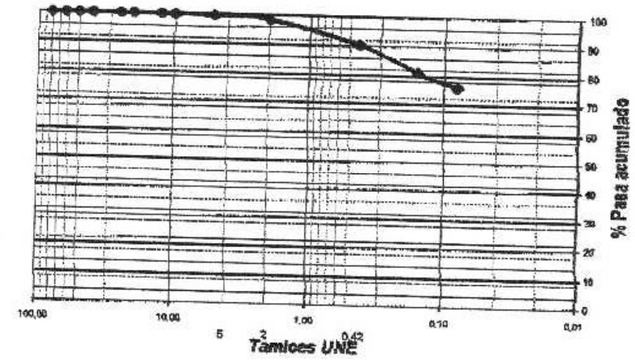

	100,0
	100,0
	100,0
	100,0
	100,0
	100,0
	100,0
	99,8
	99,5
	98,5
	90,2
	81,1
	75,8

ENSAYO PROCTOR MODIFICADO
(NLT-108)

INDICE CBR
(NLT -111)

LIMITES DE ATTERBERG
(NLT 105 Y NLT-106)

	29,1
	16,4
	12,7

CONTENIDO DE MATERIA ORGÁNICA
(NLT-108)

2,5%	

OBSERVACIONES:

EL ANALISTA

EL JEFE DE LABORATORIO

Certificación
Construcción

Mossèn Ramon Muntanyola 9
43205 Reus (Tarragona)
T 977 771 706 - F 977 774 589

Applus

IDENTIFICACIÓN DE SUELOS Y MATERIALES GRANULARES

Nº EXPEDIENTE :	3333	O.T. :		Nº REGISTRO :	SR - 97	Hoja nº 6 de 14 hojas	
CLIENTE :	ASDOCONSULT INGENIEROS S.L.					Peticionario:	---
NOMBRE DE LA OBRA :	ENSAYOS DE LABORATORIO						
DIRECCIÓN :	OBRA DE BOT					POBLACIÓN:	BOT
UNIDAD DE OBRA CONTROLADA :	IDENTIFICACION DE MATERIAL						
MUESTRA TOMADA POR :	PETICIONARIO	EN :	---				
FECHA DE LA TOMA :	---	MUESTRA RECEPCIONADA EN :	TECINCO			FECHA :	10/03/2003
TIPO DE MUESTRA :	SUELOS					PROCEDENCIA :	---

ANÁLISIS GRANULOMÉTRICO (NLT-104/91)

TAMICES UNE 7050 (mm)	CERNIDO PONDERAL ACUMULADO (%)
125	
100	
80	
63	
50	
40	
25	
20	
12,5	
10	
5	
2	
0,40	
0,08	

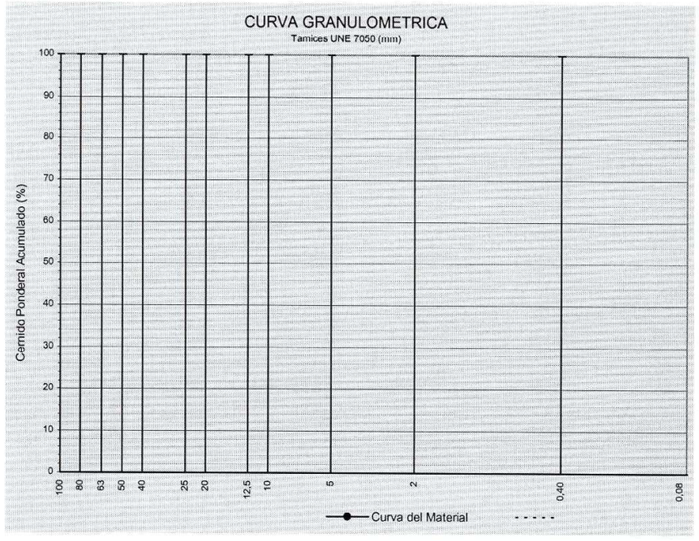

LÍMITES DE ATTERBERG		
LÍMITE LÍQUIDO	(NLT-105/91)	
LÍMITE PLÁSTICO	(NLT-106/91)	
ÍNDICE DE PLASTICIDAD		
EQUIVALENTE DE ARENA	(NLT-113/87)	
MATERIA ORGÁNICA	(NLT-118/91)	%
ÍNDICE DE LAJAS	(NLT-354/91)	
CARAS DE FRACTURA	(NLT-358/90)	%
DESGASTE "LOS ÁNGELES"	(NLT-149/91)	
HUMEDAD NATURAL	(NLT-102/91)	%
COEFICIENTE DE LIMPIEZA	(NLT-172/86)	
CONTENIDO DE SULFATOS SOLUBLES	(NLT-120/72)	%

APISONADO PROCTOR :	MODIFICADO	NORMAL
NORMA NLT :	108/91	107/91
DENSIDAD MÁXIMA	1,94 t/m³	t/m³
HUMEDAD ÓPTIMA	11,9 %	%
ENSAYO C B R (NLT-111/87)		MODIFICADO
ÍNDICE DE CBR AL 95 % DEL PROCTOR		11
HINCHAMIENTO		0,89 %
AGUA ABSORBIDA		3,8 %
HINCHAMIENTO LAMBE (UNE 103.600/96)		
ÍNDICE DE EXPANSIVIDAD		
CAMBIO DE VOLUMEN POTENCIAL		
CALIFICACIÓN		

CLASIFICACIÓN (PG-3) ..... --

OBSERVACIONES :	REVISADO:	TÉCNICO DEL ÁMBITO :	DIRECTOR DEL LABº :
		C. REYNAL MARTÍNEZ	G. RODRÍGUEZ PERELLÓ

Certificación
Construcción

Mossèn Ramon Muntanyola 9
43205 Reus (Tarragona)
T 977 771 706 - F 977 774 589

Applus

ENSAYO C.B.R.

Nº EXPEDIENTE :	3333	O.T.:		Nº REG.:	SR- 97	Hoja nº 7 de 14 hojas.	
UNIDAD DE OBRA CONTROLADA :	IDENTIFICACION DE MATERIAL						
TIPO DE MUESTRA :	SUELOS						
PROCEDENCIA :	---	TOMADA EN :	---				

DATOS DEL ENSAYO		
ENSAYO PROCTOR	MODIFIC.	
DENSIDAD MÁXIMA :	1,94	t/m³
HUMEDAD ÓPTIMA :	11,9	(%)
MATERIAL SUSTITUIDO > A 20 mm :	--	(%)
SOBRECARGA UTILIZADA :	25,0	libras
HUMEDAD DE APISONADO :	11,8	(%)

RESULTADOS DEL ENSAYO				
MOLDE	DENSIDAD SECA (t/m³)	ÍNDICE CBR	AGUA ABSORBIDA (%)	HINCHA-MIENTO (%)
1	1,94	21	2,5	0,50
2	1,90	15	3,3	0,72
3	1,84	11	5,7	1,46

GRÁFICO ÍNDICE C.B.R.

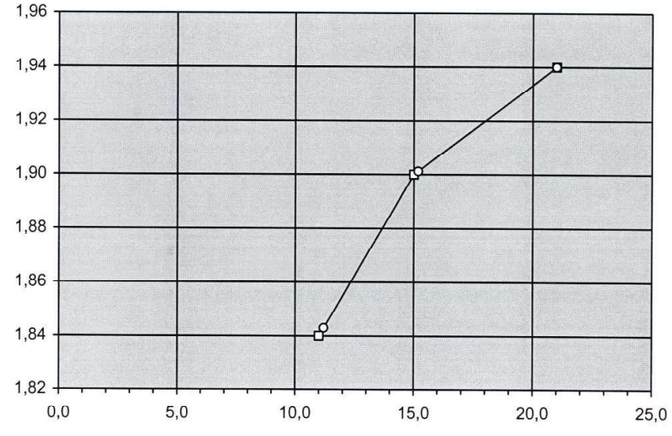

ÍNDICE C.B.R.		
	al 100 % del proctor =	21
	al 98 % del proctor =	15
	al 95 % del proctor =	11

OBSERVACIONES :	REVISADO :	TÉCNICO DEL ÁMBITO :	DIRECTOR DEL LABº :
ENSAYO REALIZADO SEGÚN NORMA NLT-111/87.		C. REYNAL MARTÍNEZ	G. RODRÍGUEZ PERELLÓ

Certificación
Construcción

Mossèn Ramon Muntanyola 9
43205 Reus (Tarragona)
T 977 771 706 - F 977 774 589

Applus

HINCHAMIENTO LIBRE Y PRESIÓN DE HINCHAMIENTO DE UN SUELO EN EDÓMETRO

Nº EXPEDIENTE :	3333	O.T. :	---	Nº REGISTRO :	S- 97	HOJA Nº 8	DE 14
CLIENTE :	ASDOCONSULT INGENIEROS S.L.			PETICIONARIO :	Sr. Jordi Barrachina		
NOMBRE DE LA OBRA :	ENSAYOS DE LABORATORIO						
DIRECCIÓN DE LA OBRA :	OBRA DE BOT			POBLACIÓN:	BOT		

IDENTIFICACION Y DESCRIPCION DE LA MUESTRA

LOCALIZACIÓN :	MUESTRA M-2			MUESTRA RECIBIDA :	ALTERADA
MUESTRA TOMADA POR :	EL PETICIONARIO	FECHA :	10/01/01	FECHA RECEPCIÓN EN T5:	10/01/01
DESCRIPCIÓN :	SUELOS			FECHA DE ENSAYO :	del 21 al 25/3/2003

MUESTRA ENSAYADA

INALTERADA : SI REMOLDEADA : NO

ENSAYADA CON LA HUMEDAD Y LA DENSIDAD NATURAL

DIMENSIONES DE LA CÉLULA

DIÁMETRO :	50	mm
ALTURA :	20	mm

DATOS DE LA MUESTRA EN EL ENSAYO

Ensayo de		HINCHAMIENTO LIBRE	PRESIÓN DE HINCHAMIENTO
HUMEDAD INICIAL	(%)	11,9	---
HUMEDAD FINAL	(%)	17,2	---
DENSIDAD HÚMEDA INICIAL	(g/cm^3)	2,06	---
DENSIDAD SECA INICIAL	(g/cm^3)	1,84	---

R E S U L T A D O S

H I N C H A M I E N T O L I B R E =	0	%
Nota: Se ha aplicado sobre la probeta una presión vertical de :	10	Kpa

P R E S I Ó N D E H I N C H A M I E N T O =	---	Kpa

E S C A L O N E S D E D E S C A R G A

ESCALÓN		PRESIÓN (Kpa)	HINCHAMIENTO (%)
1	Q/2	---	---
2	Q/4	---	---
3	Q/8	---	---
4	Q/16	---	---
5	Q/32	---	---
FINAL	PRESIÓN H.L.	---	---

OBSERVACIONES :	REVISADO :	TÉCNICO DEL ÁMBITO :	DIRECTOR DEL LABº :
Ensayos realizados según normas: **UNE 103-601-99 y 103-602-99**			

Certificación
Construcción

Mossèn Ramon Muntanyola 9
43205 Reus (Tarragona)
T 977 771 706 - F 977 774 589

Applus

ENSAYO DE COLAPSO EN SUELOS

Nº EXPEDIENTE :	3333	O.T. :	---	Nº REGISTRO :	S- 97	HOJA Nº 9	DE 14
CLIENTE :	ASDOCONSULT INGENIEROS S.L.			PETICIONARIO :	Sr. Jordi Barrachina		
NOMBRE DE LA OBRA :	ENSAYOS DE LABORATORIO						
DIRECCIÓN DE LA OBRA :	OBRA DE BOT			POBLACIÓN:	BOT		

IDENTIFICACION Y DESCRIPCION DE LA MUESTRA

LOCALIZACIÓN :	MUESTRA M-2			MUESTRA RECIBIDA :	ALTERADA
MUESTRA TOMADA POR :	EL PETICIONARIO	FECHA :	10/01/01	FECHA RECEPCIÓN EN T5:	10/01/01
DESCRIPCIÓN :	SUELOS			FECHA DE ENSAYO :	del 21 al 25/3/2003

MUESTRA ENSAYADA

INALTERADA : NO REMOLDEADA : SI

REMOLDEADA CON LA HUMEDAD ÓPTIMA Y CON LA DENSIDAD MÁXIMA DEL PRÓCTOR

DIMENSIONES DE LA CÉLULA

DIÁMETRO :	50	mm
ALTURA :	20	mm

DATOS DE LA MUESTRA EN EL ENSAYO

El ensayo se ha realizado en equipo edométrico, siguiendo las indicaciones de la norma UNE 103-405-94.

HUMEDAD INICIAL	(%)	11,9
HUMEDAD FINAL	(%)	15,7
DENSIDAD HÚMEDA INICIAL	(g/cm^3)	2,06
DENSIDAD SECA INICIAL	(g/cm^3)	1,84

PRESIÓN APLICADA EN EL MOMENTO DE INUNDAR LA PROBETA :	200	Kpa

R E S U L T A D O S

Í N D I C E D E C O L A P S O (I) =	0,40	%
P O T E N C I A L P O R C E N T U A L D E C O L A P S O (I_C) =	0,40	%

OBSERVACIONES :	REVISADO :	TÉCNICO DEL ÁMBITO :	DIRECTOR DEL LABº :
Ensayo realizado según norma: **NLT-254/99.**			

ASDO CONSULT
D[ptos] Supervisión de Obras

CONTROL CUALITATIVO
HOJA RESUMEN DE MUESTRA

SECCION:	TAJO:
TRAMO:	TROZO:
TRAMO:	LOTE: CATA 5
FECHA: 10/03/03	REFERENCIA Nº:

ANALISIS GRANULOMÉTRICO POR TAMIZADO
(NLT - 104/72)

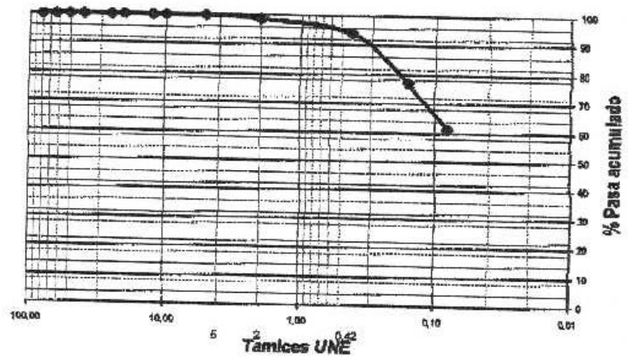

100,0
100,0
100,0
100,0
100,0
100,0
100,0
100,0
99,8
98,8
94,1
77,2
61,3

ENSAYO PROCTOR MODIFICADO
(NLT-108)

LIMITES DE ATTERBERG
(NLT 105 Y NLT-106)

25,6
15,6
10,0

CONTENIDO DE MATERIA ORGÁNICA
(NLT-108)

0,91%

INDICE CBR
(NLT -111)

OBSERVACIONES:

EL ANALISTA

EL JEFE DE LABORATORIO

Certificación
Construcción

Mossèn Ramon Muntanyola 9
43205 Reus (Tarragona)
T 977 771 706 - F 977 774 589

Applus+

IDENTIFICACIÓN DE SUELOS Y MATERIALES GRANULARES

Nº EXPEDIENTE :	3333	O.T. :		Nº REGISTRO :	SR - 98	Hoja nº 10 de 14 hojas	
CLIENTE :	ASDOCONSULT INGENIEROS S.L.					Peticionario:	---
NOMBRE DE LA OBRA :	ENSAYOS DE LABORATORIO						
DIRECCIÓN :	OBRA DE BOT					POBLACIÓN:	BOT
UNIDAD DE OBRA CONTROLADA :	IDENTIFICACION DE MATERIAL						
MUESTRA TOMADA POR :	PETICIONARIO	EN :	---				
FECHA DE LA TOMA :	---	MUESTRA RECEPCIONADA EN :	TECINCO			FECHA :	10/03/2003
TIPO DE MUESTRA :	SUELOS					PROCEDENCIA :	---

ANÁLISIS GRANULOMÉTRICO
(NLT-104/91)

TAMICES UNE 7050 (mm)	CERNIDO PONDERAL ACUMULADO (%)
125	
100	
80	
63	
50	
40	
25	
20	
12,5	
10	
5	
2	
0,40	
0,08	

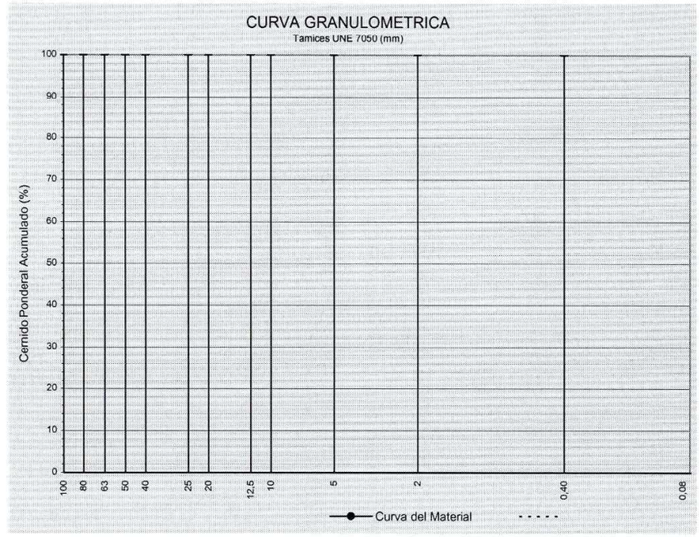

LÍMITES DE ATTERBERG		
LÍMITE LÍQUIDO	(NLT-105/91)	
LÍMITE PLÁSTICO	(NLT-106/91)	
ÍNDICE DE PLASTICIDAD		
EQUIVALENTE DE ARENA	(NLT-113/87)	
MATERIA ORGÁNICA	(NLT-118/91)	%
ÍNDICE DE LAJAS	(NLT-354/91)	
CARAS DE FRACTURA	(NLT-358/90)	%
DESGASTE "LOS ÁNGELES"	(NLT-149/91)	
HUMEDAD NATURAL	(NLT-102/91)	%
COEFICIENTE DE LIMPIEZA	(NLT-172/86)	
CONTENIDO DE SULFATOS SOLUBLES	(NLT-120/72)	%

APISONADO PROCTOR :	MODIFICADO	NORMAL
NORMA NLT :	108/91	107/91
DENSIDAD MÁXIMA	2,06 t/m³	t/m³
HUMEDAD ÓPTIMA	9,8 %	%
ENSAYO C B R (NLT-111/87)		MODIFICADO
ÍNDICE DE CBR AL 95 % DEL PROCTOR		12
HINCHAMIENTO		0,68 %
AGUA ABSORBIDA		2,9 %
HINCHAMIENTO LAMBE (UNE 103.600/96)		
ÍNDICE DE EXPANSIVIDAD		
CAMBIO DE VOLUMEN POTENCIAL		
CALIFICACIÓN		

CLASIFICACIÓN (PG-3) ..... --

OBSERVACIONES :	REVISADO:	TÉCNICO DEL ÁMBITO :	DIRECTOR DEL LABº :
		C. REYNAL MARTÍNEZ	G. RODRÍGUEZ PERELLÓ

Certificación
Construcción

Mossèn Ramon Muntanyola 9
43205 Reus (Tarragona)
T 977 771 706 - F 977 774 589

Applus

ENSAYO C.B.R.

Nº EXPEDIENTE :	3333	*O.T.:*		*Nº REG.:*	SR- 98	*Hoja nº* 11 *de* 14 *hojas.*	
UNIDAD DE OBRA CONTROLADA :	IDENTIFICACION DE MATERIAL						
TIPO DE MUESTRA :	SUELOS						
PROCEDENCIA :	---	*TOMADA EN :*	---				

DATOS DEL ENSAYO		
ENSAYO PROCTOR	MODIFIC.	
DENSIDAD MÁXIMA :	2,06	t/m^3
HUMEDAD ÓPTIMA :	9,8	(%)
MATERIAL SUSTITUIDO > A 20 mm :	--	(%)
SOBRECARGA UTILIZADA :	25,0	libras
HUMEDAD DE APISONADO :	9,7	(%)

RESULTADOS DEL ENSAYO				
MOLDE	DENSIDAD SECA (t/m^3)	ÍNDICE CBR	AGUA ABSORBIDA (%)	HINCHA-MIENTO (%)
1	2,06	46	1,2	0,42
2	2,02	26	3,1	0,65
3	1,95	10	4,4	0,98

GRÁFICO ÍNDICE C.B.R.

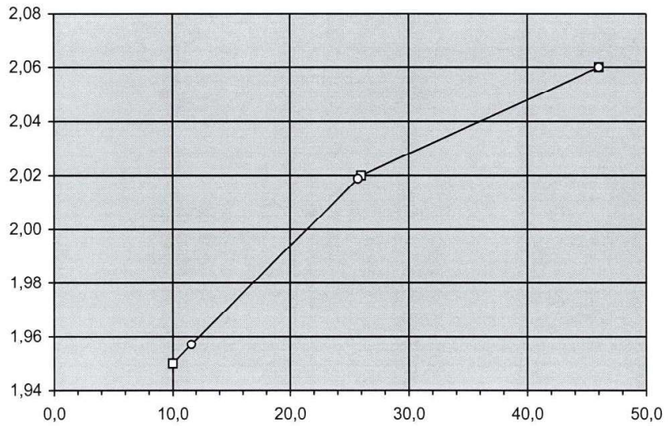

ÍNDICE C.B.R.		
	al 100 % del proctor =	46
	al 98 % del proctor =	26
	al 95 % del proctor =	12

OBSERVACIONES :	REVISADO :	TÉCNICO DEL ÁMBITO :	DIRECTOR DEL LABº :
ENSAYO REALIZADO SEGÚN NORMA NLT-111/87.		C. REYNAL MARTÍNEZ	G. RODRÍGUEZ PERELLÓ

Agbar

Certificación
Construcción

Mossèn Ramon Muntanyola 9
43205 Reus (Tarragona)
T 977 771 706 - F 977 774 589

Applus

HINCHAMIENTO LIBRE Y PRESIÓN DE HINCHAMIENTO DE UN SUELO EN EDÓMETRO

Nº EXPEDIENTE :	3333	O.T. :	---	Nº REGISTRO :	S- 98	HOJA Nº 12	DE 14
CLIENTE :	ASDOCONSULT INGENIEROS S.L.			PETICIONARIO :	Sr. Jordi Barrachina		
NOMBRE DE LA OBRA :	ENSAYOS DE LABORATORIO						
DIRECCIÓN DE LA OBRA :	OBRA DE BOT			POBLACIÓN:	BOT		

IDENTIFICACION Y DESCRIPCION DE LA MUESTRA

LOCALIZACIÓN :	MUESTRA M-3			MUESTRA RECIBIDA :	ALTERADA
MUESTRA TOMADA POR :	EL PETICIONARIO	FECHA :	10/01/01	FECHA RECEPCIÓN EN T5:	10/01/01
DESCRIPCIÓN :	SUELOS			FECHA DE ENSAYO :	del 21 al 25/3/2002

MUESTRA ENSAYADA

INALTERADA : NO REMOLDEADA : SI

REMOLDEADA CON LA HUMEDAD ÓPTIMA Y CON LA DENSIDAD MÁXIMA DEL PRÓCTOR

DIMENSIONES DE LA CÉLULA

DIÁMETRO : 50 mm

ALTURA : 20 mm

DATOS DE LA MUESTRA EN EL ENSAYO

Ensayo de		HINCHAMIENTO LIBRE	PRESIÓN DE HINCHAMIENTO
HUMEDAD INICIAL	(%)	9,8	---
HUMEDAD FINAL	(%)	16,9	---
DENSIDAD HÚMEDA INICIAL	(g/cm^3)	2,15	---
DENSIDAD SECA INICIAL	(g/cm^3)	1,96	---

RESULTADOS

HINCHAMIENTO LIBRE =	0,31	%
Nota: Se ha aplicado sobre la probeta una presión vertical de :	10	Kpa
PRESIÓN DE HINCHAMIENTO =	---	Kpa

ESCALONES DE DESCARGA

ESCALÓN		PRESIÓN (Kpa)	HINCHAMIENTO (%)
1	Q/2	---	---
2	Q/4	---	---
3	Q/8	---	---
4	Q/16	---	---
5	Q/32	---	---
FINAL	PRESIÓN H.L.	---	---

OBSERVACIONES :	REVISADO :	TÉCNICO DEL ÁMBITO :	DIRECTOR DEL LABº :
Ensayos realizados según normas: UNE 103-601-99 y 103-602-99			

Agbar

Técnica Investigación y Control, S.A. Registro Mercantil de Barcelona. Libro 8897, Sección 2ª, Folio 155, Tomo 9749, Inscripción 1ª, Hoja 111050 C.I.F. A-58

Certificación
Construcción

Mossèn Ramon Muntanyola 9
43205 Reus (Tarragona)
T 977 771 706 - F 977 774 589

Applus

ENSAYO DE COLAPSO EN SUELOS

Nº EXPEDIENTE :	3333	O.T. :	---	Nº REGISTRO :	S- 98	HOJA Nº 13	DE 14
CLIENTE :	ASDOCONSULT INGENIEROS S.L.			PETICIONARIO :	Sr. Jordi Barrachina		
NOMBRE DE LA OBRA :	ENSAYOS DE LABORATORIO						
DIRECCIÓN DE LA OBRA :	OBRA DE BOT			POBLACIÓN:	BOT		

IDENTIFICACION Y DESCRIPCION DE LA MUESTRA

LOCALIZACIÓN :	MUESTRA M-3			MUESTRA RECIBIDA :	ALTERADA
MUESTRA TOMADA POR :	EL PETICIONARIO	FECHA :	10/01/01	FECHA RECEPCIÓN EN T5:	10/01/01
DESCRIPCIÓN :	SUELOS			FECHA DE ENSAYO :	del 21 al 25/3/2003

MUESTRA ENSAYADA

INALTERADA : NO REMOLDEADA : SI

REMOLDEADA CON LA HUMEDAD ÓPTIMA Y CON LA DENSIDAD MÁXIMA DEL PRÓCTOR

DIMENSIONES DE LA CÉLULA

DIÁMETRO : 50 mm

ALTURA : 20 mm

DATOS DE LA MUESTRA EN EL ENSAYO

El ensayo se ha realizado en equipo edométrico, siguiendo las indicaciones de la norma UNE 103-405-94.

HUMEDAD INICIAL	(%)	9,8
HUMEDAD FINAL	(%)	15,6
DENSIDAD HÚMEDA INICIAL	(g/cm^3)	2,15
DENSIDAD SECA INICIAL	(g/cm^3)	1,96

PRESIÓN APLICADA EN EL MOMENTO DE INUNDAR LA PROBETA : 200 Kpa

R E S U L T A D O S

Í N D I C E D E C O L A P S O (I) = 2,16 %

P O T E N C I A L P O R C E N T U A L D E C O L A P S O (I_C) = 2,15 %

OBSERVACIONES :	REVISADO :	TÉCNICO DEL ÁMBITO :	DIRECTOR DEL LABº :
Ensayo realizado según norma: **NLT-254/99.**			

Annex 6.- Càlculs de traçat

ÍNDEX

6. CÀLCULS DE TRAÇAT....3
6.1. Introducció....3
6.2. Alineacions i rasants....3
6.3. Definició del traçat....3
6.4. Desenvolupament del traçat....3
6.5. Bases de replanteig....9

6. CÀLCULS DE TRAÇAT

6.1. Introducció

Atès que el traçat no ha estat modificat en el present projecte, es manté la definició geomètrica establerta en el projecte aprovat l'any 2007. En conseqüència, els càlculs d'alineacions en planta i alçat es corresponen amb els definits en aquest document.

Cal indicar que part de les actuacions previstes, com és el cas de la rotonda, ja han estat executades, si bé es mantenen en el present annex a efectes de coherència del traçat global del sector.

Es fa constar que el traçat adoptat resulta compatible amb els criteris establerts en la normativa vigent aplicable en matèria de traçat.

6.2. Alineacions i rasants

Per al càlcul d'alineacions s'ha partit de les definides en el planejament aprovat, que regula l'actuació.

Els càlculs de rasant han estat realitzats seguint la normativa 3.1-IC, corresponent a la Instrucció de Carreteres en matèria de traçat.

Per al càlcul d'acords de rasant s'utilitzen les expressions següents:

$$y = \frac{x^2}{2k_v}$$

$$T = \frac{k_v \times \theta}{2}$$

$$d = \frac{k_v \times \theta^2}{8}$$

On:

- k_v: paràmetre de la paràbola (m)
- x, y: coordenades de la paràbola (m)
- T: longitud de la tangent (m)
- d: longitud de la bisectriu (m)
- θ: diferència algebraica dels pendents (tant per u)

S'inclouen a continuació els esquemes corresponents als acords verticals:

Acord vertical convex:

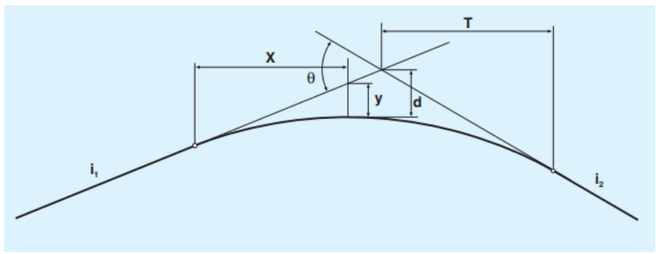

Acord vertical còncau:

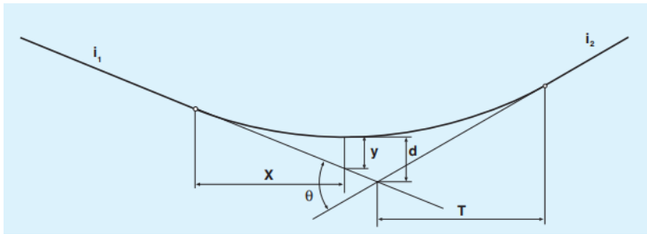

On i_1, i_2 corresponen als pendents d'entrada i de sortida.

6.3. Definició del traçat

S'inclouen els llistats dels punts singulars (interseccions, tangències, etc.) de les alineacions en planta i alçat de tots els eixos definits en el projecte.

Els eixos considerats són:

- Carrer A
- Carrer B
- Rotonda
- Camí zona verda Nord
- Camí zona verda Sud

6.4. Desenvolupament del traçat

CARRER A

Planta:

ALIN	TIPUS	P.K.	LONGITUD	X Tang. XC o I	Y Tang. YC o I	AZIMUT	RADI PARÀMETRE
1	RECTA	0	51,419	280231,54 0,000	4543573,144 0,000	306,0905	0
2	CIRC.	51,419	30,457	280180,363 280171,670	4543578,056 4543487,472	306,0905	-91
3	RECTA	81,876	140,866	280150,125 0,000	4543575,885 0,000	284,783	0
4	RECTA	222,742	35,091	280013,264 0,000	4543542,533 0,000	284,7828	0
5	RECTA	257,833	9,174	279979,171 0,000	4543534,225 0,000	298,4377	0

PK	D	X	Y	AZIMUT	RADI
0	0	280231,546	4543573,144	306,0905	0
10	0	280221,592	4543574,099	306,0905	0

PK	D	X	Y	AZIMUT	RADI
20	0	280211,637	4543575,054	306,0905	0
30	0	280201,683	4543576,01	306,0905	0
40	0	280191,729	4543576,965	306,0905	0
50	0	280181,775	4543577,92	306,0905	0
*51,419	0	280180,363	4543578,056	306,0905	0
60	0	280171,794	4543578,472	300,087	-91
70	0	280161,814	4543577,936	293,0912	-91
80	0	280151,952	4543576,31	286,0954	-91
*81,876	0	280150,125	4543575,885	284,783	0
90	0	280142,232	4543573,961	284,783	0
100	0	280132,516	4543571,594	284,783	0
110	0	280122,801	4543569,226	284,783	0
120	0	280113,085	4543566,858	284,783	0
130	0	280103,369	4543564,491	284,783	0
140	0	280093,653	4543562,123	284,783	0
150	0	280083,938	4543559,756	284,783	0
160	0	280074,222	4543557,388	284,783	0
170	0	280064,506	4543555,02	284,783	0
180	0	280054,791	4543552,653	284,783	0
190	0	280045,075	4543550,285	284,783	0
200	0	280035,359	4543547,918	284,783	0
210	0	280025,644	4543545,55	284,783	0
220	0	280015,928	4543543,182	284,783	0
*222,742	0	280013,264	4543542,533	284,7828	0
230	0	280006,212	4543540,815	284,7828	0
240	0	279996,497	4543538,447	284,7828	0
250	0	279986,781	4543536,08	284,7828	0
257,833	0	279979,171	4543534,225	284,7828	0

Alçat:

NR	Tipus	P.K.	COTA	PENDENT % / PARÀMETRE
	P.K. INICI	0	276,031	2
	TANGENT ENTRADA	17,547	276,382	2
1	VÈRTEX	26,547	276,562	300
	TANGENT SORTIDA	35,547	277,282	8
	P.K. FINAL	222,743	292,258	8

PK	COTA	PENDENT %
0	276,031	2
10	276,231	2
20	276,431	2
*26,541	276,562	2
30	276,839	8
*26,541	276,562	8
40	277,639	8
50	278,439	8
60	279,239	8
70	280,039	8
80	280,839	8
90	281,639	8
100	282,439	8
110	283,239	8
120	284,039	8
130	284,839	8
140	285,639	8
150	286,439	8
160	287,239	8
170	288,039	8
180	288,839	8
190	289,639	8

PK	COTA	PENDENT %
200	290,439	8
210	291,239	8
220	292,039	8
222,743	292,258	8

CARRER B

Planta:

ALIN	TIPUS	P.K.	LONGITUD	X Tang. XC o I	Y Tang. YC o I	AZIMUT	RADI PARÀMETRE
1	RECTA	0	42,84	280183,671 0,000	4543443,785 0,000	392,3959	0
2	CIRC.	42,84	29,535	280178,566 279933,326	4543486,320 4543456,887	392,3959	-247
3	RECTA	72,375	63,919	280173,304 0,000	4543515,365 0,000	384,7834	0
4	RECTA	136,294	0	280158,171 0,000	4543577,466 0,000	384,7834	0

PK	D	X	Y	AZIMUT	RADI
0	0	280183,671	4543443,785	392,3959	0
10	0	280182,479	4543453,714	392,3959	0
20	0	280181,288	4543463,642	392,3959	0
30	0	280180,096	4543473,571	392,3959	0
40	0	280178,905	4543483,5	392,3959	0
*42,840	0	280178,566	4543486,32	392,3959	0
50	0	280177,61	4543493,415	390,5504	-247
60	0	280175,931	4543503,273	387,973	-247
70	0	280173,855	4543513,054	385,3956	-247
*72,375	0	280173,304	4543515,365	384,7834	0
80	0	280171,499	4543522,773	384,7834	0
90	0	280169,131	4543532,488	384,7834	0
100	0	280166,764	4543542,204	384,7834	0
110	0	280164,396	4543551,92	384,7834	0
120	0	280162,029	4543561,635	384,7834	0
130	0	280159,661	4543571,351	384,7834	0
136,294	0	280158,171	4543577,466	384,7834	0

Alçat:

NR	Tipus	P.K.	COTA	PENDENT % / PARÀMETRE
1	P.K. INICI	0	284,726	-4,5
	TANGENT ENTRADA	86,7863	280,8206	-4,5
	VÈRTEX	109,5363	279,7968	700
	TANGENT SORTIDA	132,2863	280,2518	2
	P.K. FINAL	136,294	280,332	2

PK	COTA	PENDENT %
0	284,726	-4,5
10	284,276	-4,5
20	283,826	-4,5
30	283,376	-4,5
40	282,926	-4,5
50	282,476	-4,5
60	282,026	-4,5
70	281,576	-4,5
80	281,126	-4,5
*86,786	280,821	-4,5
90	280,683	-4,041
100	280,351	-2,612
110	280,161	-1,184
120	280,114	0,245
130	280,21	1,673
136,294	280,332	2

ROTONDA

Planta:

ALIN	TIPUS	P.K.	LONGITUD	X Tang. XC o l	Y Tang. YC o l	AZIMUT	RADI PARÀMETRE
1	CIRC.	0	93,787	280233,085 280231,546	4543558,222 4543573,143	93,4568	-15
2	CIRC.	93,787	0,154	280232,626 280232,634	4543558,182 4543558,082	95,4103	0,1
3	RECTA	93,942	4,304	280232,733 0,000	4543558,092 0,000	193,7358	0
4	RECTA	98,246	0	280233,156 0,000	4543553,809 0,000	193,7358	0

PK	D	X	Y	AZIMUT	RADI
0	0	280233,085	4543558,222	93,4568	-15
10	0	280241,982	4543562,368	51,0154	-15
20	0	280246,41	4543571,129	8,5741	-15
30	0	280244,473	4543580,752	366,1328	-15
40	0	280237	4543587,116	323,6915	-15
50	0	280227,192	4543587,497	281,2502	-15
60	0	280219,248	4543581,731	238,8089	-15
70	0	280216,57	4543572,287	196,3675	-15
80	0	280220,306	4543563,21	153,9262	-15
90	0	280228,855	4543558,386	111,4849	-15
98,246	0	280233,156	4543553,809	193,7358	0

Alçat:

NR	Tipus	P.K.	COTA	PENDENT % / PARÀMETRE
	P.K. INICI	0	276,295	-3,5
	TANGENT ENTRADA	9,6	275,959	-3,5
1	VÈRTEX	15	275,77	400
	TANGENT SORTIDA	20,4	275,727	-0,8
	TANGENT ENTRADA	33,776	275,62	-0,8
2	VÈRTEX	38,876	275,579	300
	TANGENT SORTIDA	43,976	275,712	2,6
	TANGENT ENTRADA	66,164	276,288	2,6
3	VÈRTEX	72,964	276,465	-400
	TANGENT SORTIDA	79,764	276,411	-0,8
	P.K. FINAL	94	276,297	-0,8

PK	COTA	PENDENT %
0	276,295	-3,5
*9,600	275,959	-3,5
10	275,945	-3,4
20	275,73	-0,9
*20,400	275,727	-0,8
30	275,65	-0,8
*33,776	275,62	-0,8
40	275,635	1,275
*43,976	275,712	2,6
50	275,868	2,6
60	276,128	2,6
*66,164	276,288	2,6
70	276,37	1,641
*79,764	276,411	-0,8
80	276,409	-0,8
90	276,329	-0,8
94	276,297	-0,8

CAMÍ ZONA VERDA SUD

Planta:

ALIN	TIPUS	P.K.	LONGITUD	X Tang. XC o l	Y Tang. YC o l	AZIMUT	RADI PARÀMETRE
1	RECTA	0	174,387	280172,289 0,000	4543519,528 0,000	284,6355	0
2	RECTA	174,387	127,951	280002,956 0,000	4543477,848 0,000	8,3002	0

PK	D	X	Y	AZIMUT	RADI
0	0	280172,289	4543519,528	284,6355	0
10	0	280162,579	4543517,138	284,6355	0
20	0	280152,869	4543514,748	284,6355	0
30	0	280143,158	4543512,358	284,6355	0
40	0	280133,448	4543509,968	284,6355	0
50	0	280123,738	4543507,578	284,6355	0
60	0	280114,028	4543505,187	284,6355	0
70	0	280104,318	4543502,797	284,6355	0
80	0	280094,608	4543500,407	284,6355	0
90	0	280084,897	4543498,017	284,6355	0
100	0	280075,187	4543495,627	284,6355	0
110	0	280065,477	4543493,237	284,6355	0
120	0	280055,767	4543490,847	284,6355	0
130	0	280046,057	4543488,457	284,6355	0
140	0	280036,347	4543486,067	284,6355	0
150	0	280026,636	4543483,677	284,6355	0
160	0	280016,926	4543481,287	284,6355	0
170	0	280007,216	4543478,897	284,6355	0
174,387	0	280002,956	4543477,848	284,6355	0

Alçat:

NR	Tipus	P.K.	COTA	PENDENT % / PARÀMETRE
	P.K. INICI	0	281,276	-2
	TANGENT ENTRADA	3	281,216	-2
1	VÈRTEX	3	281,216	0
	TANGENT SORTIDA	3	281,216	90
	TANGENT ENTRADA	3,192	281,389	90
2	VÈRTEX	3,192	281,389	0
	TANGENT SORTIDA	3,192	281,389	1,5
	TANGENT ENTRADA	9,499	281,483	1,5
3	VÈRTEX	9,499	281,483	0
	TANGENT SORTIDA	9,499	281,484	65,1
	TANGENT ENTRADA	13,365	284	65,1
4	VÈRTEX	13,365	284	0
	TANGENT SORTIDA	13,365	284	0
	TANGENT ENTRADA	29	284	0
5	VÈRTEX	29	284	0
	TANGENT SORTIDA	29	284	4,7
	TANGENT ENTRADA	47,741	284,881	4,7
6	VÈRTEX	47,741	284,881	0
	TANGENT SORTIDA	47,741	284,881	65,1
	TANGENT ENTRADA	50,996	287	65,1
7	VÈRTEX	50,996	287	0
	TANGENT SORTIDA	50,997	287	1
	TANGENT ENTRADA	51	287	1
8	VÈRTEX	51	287	0
	TANGENT SORTIDA	51	287	1,97
	TANGENT ENTRADA	63,3	287,242	1,97
9	VÈRTEX	63,3	287,242	0
	TANGENT SORTIDA	63,3	287,242	65,1
	TANGENT ENTRADA	66	289	65,1
10	VÈRTEX	66	289	0
	TANGENT SORTIDA	66	289	0
	TANGENT ENTRADA	69	289	0
11	VÈRTEX	69	289	0
	TANGENT SORTIDA	69	289	65,1

NR	Tipus	P.K.	COTA	PENDENT % / PARÀMETRE
	TANGENT ENTRADA	72	290,953	65,1
12	VÈRTEX	72	290,953	0
	TANGENT SORTIDA	72	290,953	4,2
	TANGENT ENTRADA	95,347	291,934	4,2
13	VÈRTEX	95,347	291,934	0
	TANGENT SORTIDA	95,347	291,934	65,1
	TANGENT ENTRADA	98,043	293,688	65,1
14	VÈRTEX	98,043	293,688	0
	TANGENT SORTIDA	98,043	293,688	1,1
	TANGENT ENTRADA	103,541	293,749	1,1
15	VÈRTEX	103,541	293,749	0
	TANGENT SORTIDA	103,541	293,749	65,1
	TANGENT ENTRADA	105,109	294,77	65,1
16	VÈRTEX	105,109	294,77	0
	TANGENT SORTIDA	105,109	294,77	0
	TANGENT ENTRADA	112,95	294,77	0
17	VÈRTEX	112,95	294,77	0
	TANGENT SORTIDA	112,95	294,77	65,1
	TANGENT ENTRADA	114,98	296,091	65,1
18	VÈRTEX	114,98	296,091	0
	TANGENT SORTIDA	114,98	296,091	2,9
	TANGENT ENTRADA	162,569	297,471	2,9
19	VÈRTEX	166,169	297,576	-800
	TANGENT SORTIDA	169,769	297,648	2
	P.K. FINAL	174,387	297,74	2

PK	COTA	PENDENT %
0	281,276	-2

PK	COTA	PENDENT %
*3,000	281,216	-2
10	281,81	65,1
*3,000	281,216	90
20	284	0
*3,192	281,389	90
30	284,047	4,7
*3,192	281,389	1,5
40	284,517	4,7
*9,499	281,483	1,5
50	286,351	65,1
*9,499	281,484	65,1
60	287,177	1,97
*13,365	284	65,1
70	289,651	65,1
*13,365	284	0
80	291,289	4,2
*29,000	284	0
90	291,709	4,2
*29,000	284	4,7
100	293,71	1,1
*47,741	284,881	4,7
110	294,77	0
*47,741	284,881	65,1
120	296,237	2,9
*50,996	287	65,1
130	296,527	2,9
*50,997	287	1
140	296,817	2,9
*51,000	287	1
150	297,107	2,9

PK	COTA	PENDENT %
*51,000	287	1,97
160	297,397	2,9
*63,300	287,242	1,97
170	297,652	2
174,387	297,74	2

CAMÍ ZONA VERDA NORD

Planta:

ALIN	TIPUS	P.K.	LONGITUD	X Tang. XC o I	Y Tang. YC o I	AZIMUT	RADI PARÀMETRE
1	RECTA	0	63,37	280158,161 0,000	4543577,462 0,000	384,7928	0
2	RECTA	63,37	128,253	280143,167 0,000	4543639,033 0,000	282,754	0

PK	D	X	Y	AZIMUT	RADI
0	0	280158,161	4543577,462	384,7928	0
10	0	280155,795	4543587,178	384,7928	0
20	0	280153,429	4543596,894	384,7928	0
30	0	280151,063	4543606,61	384,7928	0
40	0	280148,697	4543616,326	384,7928	0
50	0	280146,331	4543626,042	384,7928	0
60	0	280143,964	4543635,758	384,7928	0
63,37	0	280143,167	4543639,033	384,7928	0

Alçat:

NR	Tipus	P.K.	COTA	PENDENT % / PARÀMETRE
	P.K. INICI	0	280,332	-2
	TANGENT ENTRADA	3,5686	280,2606	-2
1	VÈRTEX	3,5686	280,2606	0,0001
	TANGENT SORTIDA	3,5686	280,2606	25,9
	TANGENT ENTRADA	4,1499	280,4112	25,9
2	VÈRTEX	4,1499	280,4112	0
	TANGENT SORTIDA	4,1499	280,4112	2
	TANGENT ENTRADA	8,0937	280,4901	2
3	VÈRTEX	8,0937	280,4901	0
	TANGENT SORTIDA	8,0937	280,4901	9
	TANGENT ENTRADA	16,8639	281,2794	9
4	VÈRTEX	18,8639	281,4594	400
	TANGENT SORTIDA	20,8639	281,6594	10
	P.K. FINAL	63,37	285,91	10

PK	COTA	PENDENT %
0	280,332	-2
*3,569	280,261	-2
10	280,662	9
*3,569	280,261	25,9
20	281,574	9,784
*4,150	280,411	25,9
30	282,573	10
*4,150	280,411	2
40	283,573	10
*8,094	280,49	2
50	284,573	10
*8,094	280,49	9
60	285,573	10
63,37	285,91	10

6.5. Bases de replanteig

S'inclouen les coordenades de les bases de replanteig definides en el projecte aprovat, expressades en sistema UTM (X, Y, Z), que permeten la correcta implantació del traçat en obra.

BASE	X	Y	Z
B-1	280009,768	4543684,281	303,620
B-2	280235,756	4543612,442	282,890
B-3	280180,256	4543402,807	288,970
B-4	280245,278	4543400,278	282,964

Annex 7.- Pavimentació

ÍNDEX

7. PAVIMENTACIÓ 3
7.1. Introducció.....3
7.2. Trànsit 3
7.3. Formació de l'esplanada.....3
7.4. Secció estructural del paviment.....3
7.5. Encintats 3
7.6. Elements urbans 4

7. PAVIMENTACIÓ

7.1. Introducció

Al present annex es descriuen les seccions de pavimentació previstes al projecte d'urbanització del sector "Les Forques".

Aquest document forma part de l'actualització del projecte inicial aprovat l'any 2007, mantenint-se les solucions de ferm adoptades inicialment, atès que no es modifiquen ni el traçat ni les condicions de trànsit previstes.

Per a la seva verificació s'han considerat el PG-3, així com el Catàleg de seccions estructurals de ferms d'INCASÒL. Les seccions definides en el projecte original es consideren equivalents a les contemplades en la normativa actual, no sent necessària la seva modificació.

Cal indicar que les obres executades entre els anys 2008 i 2014 es van centrar principalment en la construcció de la rotonda d'accés i moviments de terres associats, trobant-se aquesta actualment en servei. La resta de la urbanització interior del sector resta pendent d'execució.

7.2. Trànsit

S'adopta una categoria de trànsit V2 per als vials sector, corresponent a una vialitat de caràcter urbà amb trànsit moderat de vehicles pesants.

7.3. Formació de l'esplanada

Segons l'estudi geotècnic, el terreny es considera adequat per a la formació d'una esplanada tipus E1.

Per tal de garantir les condicions de capacitat portant requerides, es disposa una capa d'esplanada millorada formada per sòls adequats amb un gruix de 100 cm degudament compactada segons les prescripcions del PG-3.

7.4. Secció estructural del paviment

Ateses les característiques del sector, definides per una categoria de trànsit V2 i una esplanada tipus E1, les seccions estructurals adoptades corresponen a les definides en el projecte original, que es mantenen sense modificacions.

Paviments previstos a la calçada:

- <u>Carrers A i B</u>

  La calçada es resol mitjançant un paviment flexible format per una capa de rodadura de mescla bituminosa en calent tipus AC16 surf B50/70 D granític, de 6 cm de gruix, disposada sobre una capa intermèdia tipus AC22 bin B50/70 D granític, també de 6 cm de gruix.

  Aquestes capes bituminoses es recolzen sobre una base granular de tot-ú artificial de 20 cm de gruix i una subbase de tot-ú artificial de 25 cm, tot plegat sobre una capa d'esplanada millorada formada per sòls seleccionats de 100 cm de gruix, obtenint una esplanada tipus E2.

- <u>Zones d'aparcament</u>

  Les zones d'aparcament es resolen mitjançant un paviment flexible format per una capa de rodadura de mescla bituminosa en calent tipus AC16 surf B50/70 D granític, de 6 cm de gruix, disposada sobre una capa intermèdia tipus AC22 bin B50/70 D granític, també de 6 cm de gruix.

  Aquest paviment es disposa sobre una base de tot-ú artificial de 20 cm de gruix i una subbase de tot-ú artificial de 17 cm, recolzades sobre la corresponent capa d'esplanada millorada.

Camí de sauló

El camí previst a la zona verda es resol mitjançant un paviment de sauló estabilitzat, adequat per la integració paisatgística de l'entorn. La secció està formada per una base de tot-ú artificial de 15 cm de gruix, degudament compactada, sobre la qual es disposa una capa de 10 cm de sauló sòlid estabilitzat, compactada al 95 % del PM, obtenint una superfície estable, permeable i integrada amb l'espai verd.

Voreres:

Les voreres es projecten amb paviment de formigó tipus HM-20 de 15 cm de gruix, col·locat sobre una base de tot-ú artificial de 15 cm. També es disposaran juntes de tall.

L'acabat superficial serà antilliscant, i es disposarà amb pendent transversal cap a la calçada per facilitar el drenatge de les aigües.

Consideracions sobre l'estat actual:

En determinats àmbits del sector, especialment en les zones properes a la rotonda, es detecta l'execució parcial de capes granulars corresponents a fases inicials de la urbanització. Aquestes zones seran regularitzades i completades amb les capes definitives segons les seccions descrites.

7.5. Encintats

Amb caràcter general, als carrers A i B, la delimitació entre la calçada i la vorera es resol mitjançant vorades prefabricades de formigó no remuntables de dimensions 100x14/17x28 cm, disposades sobre llit de formigó HM-20, conjuntament amb rigoles de formigó de 30x30x8 cm situades als extrems de la calçada.

Al carrer A, en el tram on es disposa zona d'aparcament, la configuració de l'encintat es resol de manera diferenciada:

- La separació entre la calçada i la zona d'aparcament es realitza mitjançant rigola de formigó de 30x30x8 cm.

- La separació entre la zona d'aparcament i la vorera es resol mitjançant vorada prefabricada de formigó no remuntable de dimensions 100x14/17x28 cm, sense rigola associada.

En els punts d'enllaç entre la vorera de nova execució de formigó i els paviments existents de panot, es disposen peces de vorada de transició de dimensions 100x15x25 cm.

7.6. Elements urbans

Els escocells previstos es resolen mitjançant elements prefabricats de formigó de dimensions 1,00 x 1,00 m, executats amb vorades jardineres tipus fiol de 100x8x20 cm.

La seva disposició i dimensions permeten el correcte desenvolupament de l'arbrat i el compliment de la normativa d'accessibilitat vigent.

Els guals de vianants s'executaran amb peces prefabricades de formigó, segons es defineix en els plànols de detall, garantint el compliment de les condicions d'accessibilitat.

SECCIONS ESTRUCTURALS DE FERMS A NOUS SECTORS URBANS

Definició funcional de la via urbana / Tipus de paviment	Tipus esplanada	V1 Vehicles pesants diaris V > 270 Accés a zones industrials especials o terminals de càrrega Autovies urbanes de gran capacitat	V2 Vehicles pesants diaris 270 > V > 50 Sectors residencials de més de 600 habitatges Sectors industrials de més de 15 ha	V3 Vehicles pesants diaris 50 > V > 15 Accés i vialitat principal a sectors residencials de 200 a 600 habitatges Sectors industrials de menys de 15 ha	V4 Vehicles pesants diaris 15 > V > 5 Vialitat secundària de tot tipus d'actuacions residencials	V5 Vials mixtos de vianants i trànsit rodat
F **Paviment de formigó** S'ha considerat HM-30/B/20/I+E	**E1**	**1FC1**: F 25, C 15, S 20 **1FF1**: F 20, F 15, S 20	**2FC1**: F 22, C 15, S 20 **2FB1**: F 23, B 20, S 25 **2FF1**: F 16, F 15, S 20	**3FS1**: F 20, S 20	**4FS1**: F 18, S 20	**5FS1**: F 16, S 15
	E2	**1FC2**: F 25, C 15, S 15 **1FF2**: F 20, F 15, S 15	**2FC2**: F 22, C 15, S 15 **2FB2**: F 23, B 20, S 20 **2FF2**: F 16, F 15, S 15	**3FS2**: F 20, S 15	**4FS2**: F 18, S 15	**5FS2**: F 16, S 10
	E3	**1FC3**: F 25, C 15 **1FF3**: F 20, F 15	**2FC3**: F 22, C 15 **2FB3**: F 23, B 20 **2FF3**: F 16, F 15	**3FS3**: F 20	**4FS3**: F 18	**5FS3**: F 16
A **Paviment asfàltic**	**E1**	**2AC1**: Ar 6, Ai 6, C 18, S 20 **2AB1**: Ar 6, Ai 6, B 20, S 25 **2AF1**: Ar 6, F 20, S 25 **2AA1**: Ar 6, Ai 6, Ab 13, S 25	**3AC1**: Ar 6, Ai 6, C 18, S 20 **3AB1**: Ar 6, Ai 6, B 20, S 20 **3AF1**: Ar 6, F 16, S 20 **3AA1**: Ar 6, Ai 10, S 20	**4AC1**: Ar 6, C 16, S 20 **4AB1**: Ar 6, B 20, S 20 **4AA1**: Ar 6, Ai 6, S 20	**5AB1**: Ar 6, B 20	
	E2	**1AC2**: Ar 6, Ai 9, C 22, S 20 **1AF2**: Ar 6, Ai 6, F 22, S 20 **1AA2**: Ar 6, Ai 6, Ab 13, S 20	**2AC2**: Ar 6, Ai 6, C 18, S 15 **2AB2**: Ar 6, Ai 6, B 20, S 15 **2AF2**: Ar 6, F 20, S 15 **2AA2**: Ar 6, Ai 6, Ab 10, S 20	**3AC2**: Ar 6, Ai 6, C 18, S 15 **3AB2**: Ar 6, Ai 6, B 20, S 15 **3AF2**: Ar 6, F 16, S 15 **3AA2**: Ar 6, Ai 10, S 15	**4AC2**: Ar 6, C 16, S 15 **4AB2**: Ar 6, B 20, S 15 **4AA2**: Ar 6, Ai 6, S 15	**5AB2**: Ar 6, B 15
	E3	**1AC3**: Ar 6, Ai 9, C 22 **1AF3**: Ar 6, Ai 6, F 22 **1AA3**: Ar 6, Ai 6, Ab 16	**2AC3**: Ar 6, Ai 6, C 21 **2AB3**: Ar 6, Ai 6, B 23 **2AF3**: Ar 6, F 20, 50 **2AA3**: Ar 6, Ai 6, Ab 13	**3AC3**: Ar 6, Ai 6, C 21 **3AB3**: Ar 6, Ai 6, B 25 **3AF3**: Ar 6, F 16 **3AA3**: Ar 6, Ai 13	**4AC3**: Ar 6, C 19 **4AB3**: Ar 6, B 25 **4AA3**: Ar 6, Ai 8	**5AB3**: Ar 6, B 10
P **Paviment de peces de formigó**	**E1**	**1LLF1**: LL 12+3, F 23, S 25	**2LLF1**: LL 12+3, F 1, S 2 **2LLF1**: LL 10+3, F 2, S 2	**3LLB1**: LL 10+3, B 20, S 25 **3LLF1**: LL 10+3, F 15, S 20 **3LLF1'**: LL 8+, F 10, S 20	**4LLB1**: LL 8+, B 20, S 25	**5LLS1**: LL 6+, F 10, S 15 **5RF1**: R 4+, F 10, S 15 **5PS1'**: P 6/8+3, F 15, S 15
	E2	**1LLF2**: LL 12+3, F 23, S 20	**2LLF2**: LL 12+3, F 1, S 2 **2LLF2**: LL 10+3, F 2, S 2	**3LLB2**: LL 10+3, B 20, S 20 **3LLF2**: LL 10+3, F 15, S 15 **3LLF2'**: LL 8+, F 10, S 15	**4LLB2**: LL 8+, B 20, S 15	**5LLS2**: LL 6+, F 10 **5RF2**: R 4+, F 10 **5PS2'**: P 6/8+3, F 15
	E3	**1LLF3**: LL 12+3, F 23	**2LLF3**: LL 12+3, F 1 **2LLF3**: LL 10+3, F 2	**3LLB3**: LL 10+3, B 25 **3LLF3**: LL 10+3, F 15 **3LLF3'**: LL 8+, F 10	**4LLB3**: LL 8+, B 25	**5LLS3**: LL 6+, B 15 **5RF3**: R 4+, F 10 **5PS3'**: P 6/8+3, F 15

Ar Asfalt-Rodadura · Ai Asfalt-Intermedi · F Formigó · C Grava-ciment · LL Llamborda · R Rajol hidràulic · Ab Base asfàltica · B Base granular · S Subbase granular · P Lloses de formigó

Annex 8.- Xarxa d’aigua potable

Índex

8. XARXA D'AIGUA POTABLE 3
8.1. Introducció.....3
8.2. Característiques 3
8.3. Determinació dels cabals de càlcul d'aigua potable.....3
8.4. Hidrants soterrats 4

8. XARXA D'AIGUA POTABLE

8.1. Introducció

El present annex té per objecte descriure i justificar la solució adoptada per a la xarxa d'abastament d'aigua potable del sector "Les Forques", en el marc de l'actualització del projecte d'urbanització.

La definició de la xarxa es basa en els instruments de planejament i gestió vigents, incorporant les condicions actuals del sector i garantint el compliment de la normativa aplicable i dels criteris establerts pels organismes competents.

El dimensionament de la xarxa s'ha realitzat d'acord amb les dotacions recomanades per a sectors industrials, considerant les necessitats de subministrament, la capacitat de servei en situacions d'incendi i la possibilitat d'ampliació futura.

Atès que no s'han produït modificacions substancials en les condicions de càlcul ni increments de demanda respecte al projecte inicial, es mantenen els criteris i cabals adoptats originalment.

8.2. Característiques

El subministrament del sector queda garantit amb la connexió a la xarxa municipal i amb una pressió de subministrament de 4 Atm., segons dades de la Diputació de Tarragona.

Les característiques del conjunt que configuren la xarxa són:

- S'estableix una xarxa mallada.
- Les conduccions es preveuen de polietilè PE100 PN16 de pressió nominal, d'acord amb els criteris de la Diputació de Tarragona.
- Els tubs tindran diàmetres exteriors compresos entre 63 mm i 110 mm, per a la conducció d'alimentació, artèries, distribuïdors i ramals.
- En els plànols s'indiquen la ubicació dels hidrants i les boques de reg.
- S'han adoptat vàlvules de comporta amb comandament manual, col·locades a l'inici de cada tram per permetre l'aïllament en cas d'avaria.
- S'han previst els accessoris necessaris (colzes, tes, reduccions, brides cegues, etc.) per al correcte funcionament de la xarxa.
- Els hidrants tindran connexió d'entrada de Ø100 mm i una sortida tipus Barcelona Ø100.

Tots els detalls figuren suficientment especificats als plànols.

Per a la determinació de la dotació s'ha seguit el que prescriu el plec de condicions del projecte per a actuacions industrials.

8.3. Determinació dels cabals de càlcul d'aigua potable

En el següent quadre es determina el cabal d'aigua necessari per al sector:

CABAL SECTOR			
Municipi:	**Bot**	Codi:	**0**
Actuació:	**Sector "Les Forques"**	Data:	**19/05/26**
Tipologia:	**Industrial**	Fase:	**0**

DADES DEL SECTOR		
Superfície computable	43.774,38	m²
Sòl industrial (IND)	18.938,66	m²
Sòl Logísic i Terciari	0,00	m²
Sòl Comercial	0,00	m²
Sòl Sistema Equipament (públic i privat)	3.235,20	m²
Sòl Sistema Espais Lliures	11.453,44	m²
Nº Habitatges Lliures	0	Hab
Nº Habitatges Protecció	0	Hab

ESTIMACIÓ DE CONSUM			
1	Habitants* (hab)	200,00	l/hab/dia
2	Indústria (IND)	0,30	l/s/ha
3	Logísitc i Terciari	0,10	l/s/ha
4	Comercial	0,10	l/s/ha
5	Equipament (públic i privat)	0,30	l/s/ha
6	Espais Lliures	0,10	l/s/ha
7	10%Pèrdues Sist. Servei Municipal		

*Habitants considerats per habitatge	**3,00**	hab/Hab

CÀLCUL CABAL SECTOR						
	Tipologia	Densitat (Hab o ha)	Dotació (l/s)	Dotació (l/dia)	Cabal mig (Qm, l/s)	Cabal punta (Qp, l/s)
Q1	Residencial	0,00	0,00	0,00	0,00	0,00
Q2	Industrial (IND)	1,89	0,57	49.089,01	0,57	1,70
Q3	Logístic i Terciari	0,00	0,00	0,00	0,00	0,00
Q4	Comercial	0,00	0,00	0,00	0,00	0,00
Q5	Equipament	0,32	0,10	8.385,64	0,10	0,29
Q6	Espais Lliures	1,15	0,11	9.895,77	0,11	0,34
Q7	10%Pèrdues Sist. Servei Municipal		0,00		0,08	0,23
TOTAL			0,78	**67.370,42**	**0,86**	**2,57**

TOTAL CABAL ANUAL SECTOR	**27.049,22**	**m³/any**

TOTAL CABAL HIDRANTS	Cabal (l/s)	hidrant	Q Càlcul (l/s)	Q Càlcul (l/h)
	16,67	2	**33,33**	119.995,20

CONSUM ADOPTAT CABAL D'INCENDIS			
Qi	Consum hidrants	33,33	l/s
Qs	Cabal de consum simultani amb l'incendi (Qp/2)	1,29	l/s
Qt	Màxim(Qi+Qs)	**34,62**	l/s

El cabal punta total adoptat per al sector és de 2,57 l/s, incloent les dotacions corresponents als usos industrials, equipaments, espais lliures i les pèrdues estimades del sistema.

Així mateix, per a la comprovació en situació d'incendi, s'ha adoptat un cabal màxim de càlcul de 34,62 l/s, corresponent al funcionament simultani de dos hidrants i al consum simultani del sector.

Els diàmetres adoptats es consideren suficients per garantir el correcte funcionament de la xarxa, tenint en compte la configuració mallada prevista, la connexió amb la xarxa existent i les condicions de servei requerides.

8.4. Hidrants soterrats

La xarxa incorpora tres hidrants soterrats distribuïts estratègicament dins l'àmbit del sector, garantint la cobertura de la totalitat de l'actuació d'acord amb els criteris de separació i radi de cobertura establerts per la normativa aplicable.

Per al càlcul hidràulic de la xarxa s'ha considerat el funcionament simultani de dos hidrants de Ø100 mm, d'acord amb els criteris adoptats per al dimensionament de la xarxa i les hipòtesis de comprovació en situació d'incendi.

Annex 9.- Xarxa de clavegueram

ÍNDEX

9. XARXA DE CLAVEGUERAM 3
9.1. Introducció 3
9.2. Característiques generals de la xarxa 3
9.3. Aigües residuals 3
9.3.1. Dimensionament de la xarxa de residuals 3
9.4. Aigües pluvials 5
9.4.1. Introducció i criteris de càlcul 5
9.4.2. Dades pluviomètriques 5
9.4.3. Delimitació de conques 5
9.4.4. Coeficients d'escorrentiu 5
9.4.5. Intensitat de precipitació 8
9.4.6. Coeficient d'uniformitat 10
9.4.7. Cabals de projecte 10
9.4.8. Dimensionament hidràulic de la xarxa de pluvials 10
9.4.9. Elements complementaris de la xarxa 13

Apèndix 01_Delimitació de subconques
Apèndix 02_Fitxa tècnica del sistema de decantació i separació d'hidrocarburs

9. XARXA DE CLAVEGUERAM

9.1. Introducció

El present annex té per objecte descriure i justificar la solució adoptada per a la xarxa de clavegueram prevista dins l'àmbit del sector "Les Forques", en el marc de l'actualització del projecte d'urbanització.

S'ha realitzat una revisió i actualització dels càlculs contemplats al projecte inicial, adequant-los a les condicions actuals de l'àmbit i als criteris establerts pel plec de condicions i la normativa vigent aplicable.

Així mateix, s'han suprimit aquells elements previstos inicialment que, degut als canvis produïts a l'àmbit d'actuació i a les noves condicions de desenvolupament del sector, ja no es contemplen dins les actuacions a executar.

La xarxa projectada es planteja principalment mitjançant un sistema separatiu, diferenciant la recollida d'aigües residuals i aigües pluvials.

9.2. Característiques generals de la xarxa

El present projecte defineix la xarxa de clavegueram corresponent a l'àmbit d'actuació. La totalitat de la xarxa queda definida als plànols de planta, perfils longitudinals i esquemes de conques vessants.

S'utilitzaran les seccions de tubs, pous de registre i embornals definits als corresponents plànols de detall.

La xarxa s'ha projectat principalment amb un sistema separatiu, diferenciant la xarxa d'aigües residuals de la xarxa d'aigües pluvials.

Les connexions dels embornals a la xarxa de pluvials es realitzaran mitjançant tubs de polietilè d'alta densitat (PEAD) de diàmetre exterior mínim Ø250 mm.

Les connexions de parcel·les a la xarxa de pluvials es realitzaran mitjançant tubs de PEAD de diàmetre exterior mínim Ø315 mm, mentre que les connexions a la xarxa de residuals es realitzaran amb tubs de PEAD de diàmetre exterior mínim Ø250 mm.

La xarxa principal de col·lectors de pluvials es projecta amb diàmetres compresos entre Ø500 mm i Ø1000 mm, mentre que la xarxa principal de residuals es resol principalment amb col·lectors de Ø315 mm.

Es disposen pous de registre en totes les connexions, canvis d'alineació, canvis de pendent i punts singulars de la xarxa.

Les connexions de parcel·les, embornals i altres elements singulars a la xarxa general es realitzaran preferentment a través dels pous de registre. En aquells casos on això no sigui possible, les connexions es realitzaran mitjançant peces especials prefabricades o arquetes cegues, segons el diàmetre i les característiques de la conducció principal.

S'estableix una limitació superior i inferior a les velocitats de circulació de les aigües amb l'objectiu d'assegurar el correcte funcionament de la xarxa i minimitzar processos de sedimentació o erosió.

Els col·lectors es dimensionaran de manera que el nivell de circulació no superi el 75% de la secció del conducte en les condicions de càlcul adoptades.

La velocitat mínima de circulació adoptada és de 0,60 m/s, mentre que la velocitat màxima admissible serà de 3,00 m/s per a la xarxa d'aigües residuals i de 6,00 m/s per a la xarxa d'aigües pluvials.

El pendent dels col·lectors s'ha definit de manera que les velocitats de circulació es mantinguin dins dels marges admissibles establerts.

Els càlculs hidrològics i hidràulics de la xarxa de pluvials s'han realitzat mitjançant el Mètode Racional, considerant un període de retorn de 10 anys (T10).

En el cas de la xarxa de pluvials, es contempla la recollida d'aportacions procedents d'una cuneta de terres existent situada fora de l'àmbit d'actuació, la qual es preveu revestir de formigó. Dins de l'àmbit es mantenen cunetes de terres a la zona nord corresponent a l'àrea verda.

Abans de la sortida de les aigües de l'àmbit d'actuació, el col·lector principal incorpora un sistema de tractament constituït per una línia de decantació i separació d'hidrocarburs, dimensionada per al cabal de disseny de la xarxa i destinada al tractament de les primeres aigües d'escorrentia. Una vegada tractades, les aigües continuen pel col·lector principal fins al límit de l'àmbit, on queda prevista la futura connexió amb les infraestructures generals de drenatge.

Pel que fa a la xarxa d'aigües residuals, aquesta es connectarà a un pou existent previst per a la futura connexió amb l'EDAR projectada per a la zona de Bot. La solució definitiva de connexió amb el sistema general de sanejament queda pendent de definició i serà desenvolupada en una fase posterior.

Als apartats següents es desenvolupen de manera específica els criteris de dimensionament, cabals de càlcul i comprovacions hidràuliques adoptades per a la xarxa d'aigües residuals i per a la xarxa d'aigües pluvials contemplades al present projecte.

9.3. Aigües residuals

9.3.1. Dimensionament de la xarxa de residuals

Per al dimensionament de la xarxa d'aigües residuals s'han considerat els cabals generats pels diferents usos previstos dins l'àmbit d'actuació, així com les condicions hidràuliques mínimes exigides per garantir el correcte funcionament dels col·lectors.

Per a la determinació de les aportacions residuals s'ha adoptat la dotació establerta al plec de condicions per a sectors industrials, corresponent a:

$$0{,}1 \text{ l/s/ha, equivalent a } 0{,}01 \text{ m}^3\text{/s/km}^2$$

Els cabals residuals s'han calculat considerant les superfícies aportadores corresponents a cada parcel·la i tram de la xarxa, incorporant addicionalment un increment del 10% en concepte de marge de seguretat i aportacions complementàries.

Degut als baixos cabals obtinguts de la xarxa de residuals, i amb l'objectiu de garantir el compliment de les velocitats mínimes de circulació establertes, s'ha previst la connexió puntual d'alguns embornals de pluvials als primers trams de la xarxa.

Aquesta solució permet incrementar lleugerament els cabals circulants als trams inicials i assegurar unes condicions hidràuliques adequades de funcionament, evitant possibles problemes de sedimentació derivats dels baixos cabals residuals previstos al sector.

En els quadres de càlcul adjunts s'indiquen els cabals residuals corresponents a cada tram de la xarxa, així com els diàmetres, pendents i comprovacions hidràuliques adoptades.

Carrer	Tram	Parcel·la	Àrea (km²)	Q aportat (m³/s)	Qd (+10%) (m³/s)	Qd acumulat (m³/s)	Pendent	Ø PE (mm) (interior)	Q plena (m³/s)	Q/Q plena	v/V plena	V plena (m/s)	V real (m/s)
Carrer A	Aportació d'embornals pluvials				0,0401684	0,040168							
	PR1-PR2	6 i 7	0,0021	0,0000214	0,0000235	0,040192	0,020	270	0,1220	0,3294	0,8965	2,1314	1,9107
	PR2-PR3	8 i 5	0,0028	0,0000285	0,0000313	0,040223	0,020	270	0,1220	0,3296	0,8967	2,1314	1,9111
	PR3-PR4	9, 10 i 4	0,0041	0,0000409	0,0000450	0,040268	0,020	270	0,1220	0,3300	0,8969	2,1314	1,9117
	PR4-PR6	3 i 11	0,0029	0,0000287	0,0000316	**0,040300**	0,020	270	0,1220	0,3302	0,8971	2,1314	1,9121
	Aportació d'embornals pluvials				0,0217437								
Carrer B	PR5-PR6	Equipament	0,0032	0,0000324	0,0000356	0,021779	0,020	270	0,1220	0,1785	0,7558	2,1314	1,6108
Carrer A	PR6-PR7	2 i 12	0,0028	0,0000285	0,0000313	0,062110	0,020	270	0,1220	0,5090	1,0043	2,1314	2,1406
	PR7-PR8	13 i 1	0,0041	0,0000415	0,0000456	0,062156	0,020	270	0,1220	0,5093	1,0045	2,1314	2,1409
	PR8-PR9					0,062156	0,020	270	0,1220	0,5093	1,0045	2,1314	2,1409
	PR9-PR10					0,062156	0,020	270	0,1220	0,5093	1,0045	2,1314	2,1409
	PR10-PR11					0,062156	0,020	270	0,1220	0,5093	1,0045	2,1314	2,1409

9.4. Aigües pluvials

9.4.1. Introducció i criteris de càlcul

Per al dimensionament de la xarxa d'aigües pluvials s'ha adoptat el Mètode Racional, considerant les recomanacions i criteris establerts a la *Instrucción de Carreteras 5.2-IC Drenaje Superficial*, així com les recomanacions tècniques de l'Agència Catalana de l'Aigua per a estudis hidrològics i hidràulics d'àmbit local.

Per al desenvolupament dels càlculs s'han considerat i aplicat les següents normatives i publicacions:

- Instrucción de Carreteras 5.2-I.C. Drenaje superficial. Ministerio de Fomento, 2016.
- Máximas lluvias diarias en la España peninsular. Serie monografías. Dirección General de Carreteras. Ministerio de Fomento, 1999.
- Recomanacions tècniques per als estudis d'inundabilitat d'àmbit local. Guia Tècnica. Agència Catalana de l'Aigua. Generalitat de Catalunya, 2003.

Els càlculs hidrològics i hidràulics s'han desenvolupat considerant un període de retorn de:

$$T = 10\ anys$$

La formulació adoptada correspon al Mètode Racional:

$$Q = \frac{I(T, t_c) \times C \times A \times K_t}{3{,}6}$$

On:

- Q: Cabal màxim anual corresponent al període de retorn T, en el punt de desguàs de la conca, en m^3/s.
- C: Coeficient mig d'escorrentiu de la conca, adimensional.
- I(T,tc): Intensitat de precipitació corresponent al període de retorn T, per a una duració igual al temps de concentració, en mm/h.
- K: Coeficient d'uniformitat en la distribució temporal de la precipitació, adimensional
- A: Àrea de la conca considerada, en km^2.

Aquesta formulació es coneix amb la denominació de Fórmula Racional i únicament es de servei el seu ús en conques de petita extensió i temps de concentració breus, donades les hipòtesis de regularitat espacial i temporal de la pluja que es poden adoptar en aquest casos.

A continuació, s'exposen tots els valors i dades necessàries per al càlcul del cabal presentat:

9.4.2. Dades pluviomètriques

Les dades pluviomètriques necessàries per a l'obtenció dels cabals de projecte s'han determinat mitjançant la comparació entre els valors fixats pel mapa d'isohietes de precipitació disponible de l'Agència Catalana de l'Aigua i les dades contingudes a la publicació "Máximas lluvias diarias en la España peninsular" del Ministerio de Fomento , adoptant-se en tots els casos el valor més desfavorable per a un període de retorn de 10 anys.

Les dades obtingudes consisteixen en els valors de precipitació màxima diària (Pd) pels diversos períodes de retorn considerats, juntament amb el valor del quantil regional. Els valors presentats corresponen a un valor mig de la màxima precipitació diària anual de 70 mm/dia i un coeficient de variació de 0,43.

T = 10 anys	
Y_t	1,534
P_d (mm/dia)	107,38

9.4.3. Delimitació de conques

Per al desenvolupament dels càlculs hidrològics, l'àmbit del projecte s'ha dividit en diferents conques vessants segons les superfícies aportadores associades a cadascun dels trams de la xarxa de pluvials.

Les diferents conques definides inclouen tant les superfícies interiors de l'àmbit (conca urbana) com les aportacions externes provinents de la cuneta existent situada fora de l'àmbit d'actuació (conca oest).

Els esquemes de conques i les superfícies aportadores es representen a l'*Apèndix 01* del present annex.

9.4.4. Coeficients d'escorrentiu

Un cop la precipitació entra en contacte amb la superfície del terrenys, comença a infiltrar-se fins que les capes superiors del mateix es saturen, moment en el qual l'aigua s'acumula en superfície. Posteriorment, l'aigua comença a circular per la superfície, omplint les depressions existents en aquest.

Si s'accepta que durant la precipitació, o al menys una vegada assolit el cabal d'equilibri, no canvia la capacitat d'infiltració de la conca, el coeficient d'escorrentiu s'obté de l'expressió següent:

$$Si\ P_d \times K_A > P_0\ \rightarrow C = \frac{\left(\frac{P_d \times K_A}{P_0} - 1\right) \times \left(\frac{P_d \times K_A}{P_0} + 23\right)}{\left(\frac{P_d \times K_A}{P_0} + 11\right)^2}$$

$$Si\ P_d \times K_A \leq P_0\ \rightarrow C = 0$$

On:

- C: Coeficient mig d'escorrentiu de la conca, adimensional.
- P_d: Precipitació diària corresponent al període de retorn T, en mm.
- K_A: Factor reductor de la precipitació per àrea de la conca, adimensional.
- P_0: Llindar d'escorrentiu, en mm.

El coeficient d'escorrentiu depèn de la raó entre la precipitació diària corresponent al període de temps de retorn i el llindar d'escorrentiu, a partir del qual s'inicia l'escorrentia (minorat per el factor reductor de la precipitació).

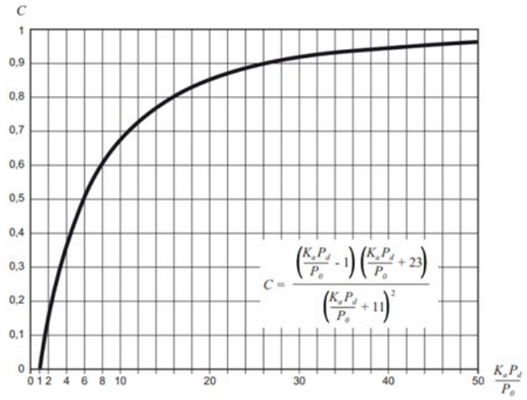

Imatge 1. *Determinació del coeficient d'escorrentiu.*

Llindar d'escorrentiu:

El llindar d'escorrentiu representa la precipitació mínima necessària que ha caure sobre la conca per a que s'inicií la generació d'escorrentiu superficial. Es determinarà mitjançant la següent fórmula:

$$P_0 = P_0^i \times \beta$$

On:

- P0: Llindar d'escorrentiu, en mm.
- P^i_0: Valor inicial llindar d'escorrentiu, en mm.
- β és el coeficient corrector del llindar d'escorrentiu, adimensional.

El factor corrector del llindar es considera segons la humitat inicial del terreny en el moment d'inici de la pluja, factor que pot significar una disminució de la capacitat d'infiltració de l'aigua en el terreny. Aquest factor s'obté, en funció de la regió a la qual correspon la zona de projecte, a partir de la següent formulació:

- Drenatge transversal de vies de servei, ramals i camins → $\beta=\beta_m*FT$
- Drenatge transversal de la carretera → $\beta=(\beta_m-\Delta 50)*FT$

On els factors β_m, Δ50 i FT venen definits a la Taula 2.5 de la instrucció 5.2-I.C. i segons la regió on es localitza l'àmbit en funció del següent mapa:

Imatge 2. *Regions considerades per a la caracterització del coeficient corrector del llindar d'escorrentiu.*

Segons el mapa, el nostre sector està localitzat en la zona 93, i per tant li correspon un coeficient corrector de valor 1,70. No obstant, seguint les recomanacions de l'Agència Catalana de l'Aigua, el valor màxim del factor corrector regional per Catalunya serà de 1,30.

Per a l'obtenció del llindar d'escorrentiu inicial es fa ús de la Taula 2.3 i 2.4 de la Instrucció 5.2-I.C., en la qual el valor del llindar depèn de diferents característiques pròpies de l'àmbit de projecte com són: l'ús del sòl, el pendent mig, les característiques hidrològiques i el grup del sòl.

La taula esta dividida segons els diferents usos del sòl i el tipus de terreny, dins de cada tipus es diferencia entre la pendent de la zona. Posteriorment es classifica segons el grup del terreny que depèn del grau d'infiltració, de la textura i del drenatge natura del terreny d'entre d'altres característiques. Es mostra a continuació la Taula 2.4 de la Instrucció 5.2-I.C.on es mostren els grups de terreny i la seva classificació:

Grupo	Infiltración (cuando están muy húmedos)	Potencia	Textura	Drenaje
A	Rápida	Grande	Arenosa Areno-limosa	Perfecto
B	Moderada	Media a grande	Franco-arenosa Franca Franco-arcillosa-arenosa Franco-limosa	Bueno a moderado
C	Lenta	Media a pequeña	Franco-arcillosa Franco-arcillo-limosa Arcillo-arenosa	Imperfecto
D	Muy lenta	Pequeño (litosuelo) u horizontes de arcilla	Arcillosa	Pobre o muy pobre

Nota: Los terrenos con nivel freático alto se incluirán en el Grupo D.

Imatge 3. *Grups hidrològics de sòl a efectes de la determinació del valor inicial del llindar d'escorrentiu.*

Considerant que, segons l'estudi geotècnic realitzat a la zona del projecte, el terreny es correspondria amb el grup C.

Per tal d'obtenir el valor inicial del llindar d'escorrentiu corresponent a la conca externa (conc oest), així com a les diferents subconques (conca urbana) que recolliran les aigües a la

xarxa de col·lectors prevista a la zona de la urbanització, cal descompondre aquestes en funció dels diferents materials existents. Cada material i paviment presenta un llindar d'escorrentiu diferent i, per tant, s'haurà de realitzar una ponderació entre tots els paviments i terrenys existents.

Conca oest:

Ús del sòl (km²)			Superfície (%)		
Fruiters i plantacions de baies	**Vegetació escleròfil·la**	**TOTAL**	**Fruiters i plantacions de baies**	**Vegetació escleròfil·la**	**TOTAL**
0,010299	0,026824	0,037123	27,74%	72,26%	100,00%

Conca urbana:

Subconques	Ús del sòl (km²)			Superfície (%)		
	Zones verdes urbanes	**Paviment**	**TOTAL**	**Zones verdes urbanes**	**Paviment**	**TOTAL**
1		0,001164	0,001164	-	100,00%	100,00%
2	0,001319	0,003673	0,004991	26,42%	73,58%	100,00%
3		0,005067	0,005067	-	100,00%	100,00%
4		0,007733	0,007733	-	100,00%	100,00%
5	0,000783	0,000314	0,001096	71,39%	28,61%	100,00%
6	0,000812	0,000252	0,001065	76,30%	23,70%	100,00%
7	0,000827	0,005088	0,005915	13,98%	86,02%	100,00%
8	0,009630		0,009630	100,00%	-	100,00%
9	0,000491	0,000870	0,001360	36,07%	63,93%	100,00%
10		0,007233	0,007233	-	100,00%	100,00%

Un cop feta la classificació anterior es presenta a continuació una taula resum amb els valors del llindar d'escorrentiu inicial per cada paviment/material:

Conca oest:

	Fruiters i plantacions de baies	**Vegetació escleròfil·la**
P_0' (mm)*	19	14

*valors obtinguts segons la taula 2.3 de la *Norma 5.2-IC Drenaje Superficial BOE*

Conca urbana:

	Zones verdes urbanes	**Paviment**
P_0' (mm)*	14	1

*valors obtinguts segons la taula 2.3 de la *Norma 5.2-IC Drenaje Superficial BOE*

Tot i això, es necessari majorar el resultat obtingut segons el factor corrector del llindar, que com s'ha explicat per a la regió de Catalunya el seu valor màxim és de 1,30. Per tant el valor del llindar d'escorrentiu és de:

Conca oest:

Llindar d'escorrentiu P_0' (mm)
20,00

Conca urbana:

Subconques	**Llindar d'escorrentiu P_0' (mm)**
1	1,30
2	5,76
3	1,30
4	1,30
5	13,36
6	14,19
7	3,66
8	18,20
9	7,40
10	1,30

El factor reductor de la precipitació per l'àrea dels conques té en consideració la no simultaneïtat de la pluja en tota la seva superfície. Per tant, s'obté de la següent manera:

$$Si\ \ A < 1\ km^2\ \rightarrow\ K_A = 1$$

$$Si\ \ A \geq 1\ km^2\ \rightarrow\ K_A = 1 - \frac{\log_{10} A}{15}$$

On:

- K_A: Factor reductor de la precipitació per l'àrea de la conca, adimensional.

- A: Àrea de la conca considerada, en km^2.

Al tenir àrees inferiors a 1 km^2, obtenim un factor reductor de la precipitació de 1.

Amb tots els valors calculats, podem trobar el valor del coeficient d'escorrentiu:

Conca oest:

C
0,46252

Conca urbana:

Subconques	C
1	0,98356
2	0,83595
3	0,98356
4	0,98356
5	0,60255
6	0,58220
7	0,91140
8	0,49582
9	0,77889
10	0,98356

9.4.5. Intensitat de precipitació

La intensitat de precipitació, com s'ha definit, correspon a un període de retorn en concret i a una durada de la precipitació d'un temps t, el seu valor s'obté de la següent fórmula:

$$I(T,t) = I_d \times F_{int}$$

On:

- I (T,t): Intensitat de precipitació corresponent a un període de retorn i a una duració de t, en mm/h.
- I_d: Intensitat mitja diària de precipitació corregida pel període de retorn T, en mm/h.
- F_{int}: Factor de intensitat, adimensional.

La intensitat de precipitació a considerar per al càlcul del càbala màxim anual per a un període de retorn en concret, en el punt de desguàs de la conca, es la corresponent a una duració de la precipitació igual al temps de concentració de la conca (t = tc).

Intensitat mitja diària de precipitació corregida

La intensitat mitja diària corregida corresponent al període de retorn T, es calcula mitjançant la següent formulació:

$$I_d = \frac{P_d \times K_A}{24}$$

On:

- I_d: Intensitat mitja diària de precipitació corregida pel període de retorn T, en mm/h.
- P_d: Precipitació diària corresponent al període de retorn T, en mm.
- K_A: factor reductor de la precipitació per l'àrea de la conca, adimensional

Factor de intensitat

El factor de intensitat introdueix la component de torrencialitat de la pluja que es pugui generar dins de l'àrea d'estudi, depenent de:

- La duració de la precipitació, t.
- El període de retorn, T, en cas de disposar d'un pluviògraf situat en l'entorn de la zona disposant doncs de corbes IDF (intensitat-duració-freqüència).

El valor del factor vindrà donat pel màxim valor pres d'entre:

$$F_{int} = máx(F_a, F_b)$$

On:

- F_{int}: Factor de intensitat, adimensional.
- F_a: Factor de intensitat obtingut a partir del índex de torrencialitat, adimensional.
- F_b: Factor de intensitat obtingut a partir de les corbes IDF, adimensional.

Donat que no es disposa de cap pluviògraf pròxim a la zona de projecte no es podrà determinar el factor obtingut mitjançant les corbes IDF.

Així doncs, per a la determinació del factor obtingut a partir de l'índex de torrencialitat s'utilitza la formulació proposada per la instrucció, però particularitzada per a un temps de duració igual al temps de concentració.

$$F_a = \left(\frac{I_1}{I_d}\right)^{3{,}5287 - 2{,}5287 \times t_c^{0{,}1}}$$

On:

- F_a: Factor de intensitat obtingut a partir del índex de torrencialitat, adimensional.
- I_1/ I_d: Índex de torrencialitat, expressa la relació entre la intensitat de la precipitació horària i la mitja diària corregida, adimensional.
- t_c: Temps de concentració de la conca, en h.

L'índex de torrencialitat ve determinat en funció de la zona geogràfica de l'àmbit, a partir del mapa següent:

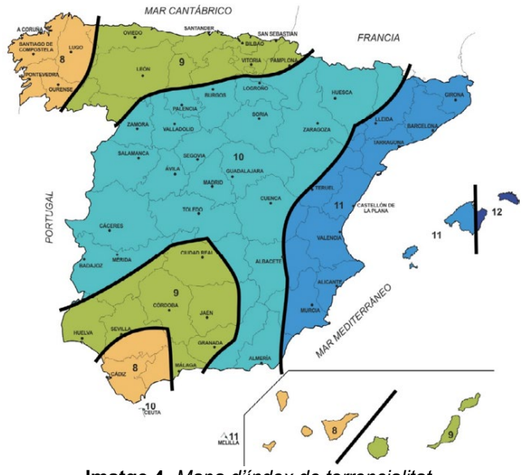

Imatge 4. *Mapa d'índex de torrencialitat.*

Per al cas del nostre àmbit de projecte l'índex de torrencialitat té un valor de 11.

Temps de concentració

El temps de concentració es defineix com el temps mínim necessari des de el començament de la precipitació per a que tota la superfície de la conca estigui aportant aigua d'escorrentia en el punt de desguàs de la conca. S'obté calculant el temps de recorregut més llarg des de qualsevol punt de la conca fins el punt de desguàs. Per tant, depèn de la longitud màxima que ha de recórrer l'aigua fins a la sortida de la conca i de la velocitat mitja que adquireix dins de la mateixa.

La formulació utilitzada per al càlcul del temps de concentració s'ha extret de la Guia Tècnica "*Recomanacions tècniques per als estudis d'inundabilitat d'àmbit local*" de l'Agència Catalana de l'Aigua:

$$T_c = 0{,}3 \times \left(\frac{L}{j^{0{,}25}}\right)^{0{,}76}$$

On:

- t_c: Temps de concentració de la conca, en h.
- L_c: Longitud del curs principal de la conca, en km.
- J_c : Pendent mitjà del curs principal, en tant per u m/m.

Un cop calculades les longituds i pendents mitjanes de cada conca, amb l'ajuda del topogràfic del qual es disposa de l'àmbit, s'ha computat el temps de concentració de cada una de les conques:

Conca oest:

Un cop calculades les longituds i els pendents mitjans de la conca externa, amb l'ajuda de la topografia disponible de l'àmbit, s'ha computat el temps de concentració corresponent mitjançant l'expressió anterior.

t_c (h)	t_c (min)
0,1789	10,73

Conca urbana:

En el cas de la conca urbana associada a la xarxa interior de col·lectors de la urbanització, el temps de concentració s'ha calculat considerant la totalitat de la conca urbana i no de manera individual per a cadascuna de les subconques definides.

Aquest criteri s'ha adoptat degut al fet que les subconques associades als diferents trams de la xarxa presenten superfícies molt reduïdes, la qual cosa comportaria l'obtenció de temps de concentració excessivament baixos. D'acord amb les recomanacions de la normativa tècnica aplicable, aquests valors acabarien limitant-se als temps mínims admissibles, provocant un increment artificial de les intensitats de pluja i, en conseqüència, dels cabals de càlcul associats a cada tram de la xarxa.

Per aquest motiu, i amb l'objectiu d'obtenir uns cabals de disseny més representatius del comportament hidrològic real de l'àmbit urbanitzat, s'ha adoptat un temps de concentració global per a tota la conca urbana. Aquest criteri permet definir adequadament els cabals principals de desguàs i dimensionar de forma coherent la secció de sortida i la resta de la xarxa interior de drenatge.

t_c (h)	t_c (min)
0,2268	13,61

Un cop trobat el temps de concentració, podem obtenir el factor de intensitat a partir de l'índex de torrencialitat:

Conca oest:

F_{int} (adim.)
28,69

Conca urbana:

F_{int} (adim.)
25,38

Amb tots els valors calculats, es pot determinar el valor de la intensitat de precipitació per al període de retorn de 10 anys i per als temps de concentració calculats:

Conca oest:

I[T,t_c] (mm/h)
128,378

Conca urbana:

I[T,t_c] (mm/h)
113,548

9.4.6. Coeficient d'uniformitat

La hipòtesis d'intensitat de pluja constant no és real, i a la practica existeixen variacions en la seva distribució temporal i espacial, fet que fa augmentar els cabals punta. Per aquesta raó és necessari l'aplicació d'un factor d'uniformitat dins de la formulació del cabal de projecte, per tal de corregir-lo.

Del anàlisis empíric sobre un gran nombre de precipitacions i conques, el professor J. R. Témez va deduir la següent fórmula per tal de calcular el valor numèric del coeficient:

$$K = 1 + \frac{T_c^{1,25}}{T_c^{1,25} + 14}$$

On:

- K: coeficient d'uniformitat, adimensional.
- T_c: Temps de concentració de la conca, en h.

Segons els temps de concentració corresponents a cada conca estudiada, s'obtenen coeficients d'uniformitat de:

Conca oest:

K
1,0082

Conca urbana:

K
1,0111

Finalment, amb tots els paràmetres definits i calculats anteriorment, s'està en disposició de poder aplicar l'expressió del mètode racional per a les diferents conques d'estudi.

9.4.7. Cabals de projecte

A partir dels paràmetres hidrològics definits anteriorment, s'han calculat els cabals màxims de projecte corresponents a les diferents conques vessants definides dins l'àmbit d'estudi.

Per al càlcul dels cabals s'ha considerat un període de retorn de 10 anys. Addicionalment, als cabals obtinguts se'ls ha aplicat un increment del 10% amb l'objectiu de considerar possibles incerteses associades a les hipòtesis de càlcul i garantir un marge addicional de seguretat en el dimensionament de la xarxa.

Conca oest:

En primer lloc, s'ha determinat el cabal corresponent a la conca externa oest, la qual aporta escorrentia superficial al sistema de drenatge projectat. Aquest cabal constitueix una de les aportacions principals considerades en el dimensionament del col·lector receptor de la xarxa.

A continuació s'adjunta el quadre resum dels paràmetres hidrològics i del cabal de projecte obtingut per a la conca externa:

Període de retorn	I(T,t_c) (mm/h)	C	A (km²)	Kt	Q_T (m³/s)	Q_T final (m³/s)
T10	128,38	0,46252	0,0371	1,0082	0,6173	0,6791

Conca urbana

D'acord amb el criteri adoptat per al càlcul hidrològic de la xarxa urbana, s'ha determinat igualment el cabal global corresponent al conjunt de la conca urbana, considerant el temps de concentració global definit anteriorment.

Aquest cabal permet obtenir una estimació representativa del comportament hidrològic global de l'àmbit urbanitzat i serveix com a valor de referència per a la comprovació general del funcionament de la xarxa de drenatge projectada.

A continuació es presenta el resum dels paràmetres hidrològics i del cabal global obtingut per a la conca urbana:

Període de retorn	I(T,t_c) (mm/h)	C	A (km²)	Kt	Q_T (m³/s)	Q_T final (m³/s)
T10	113,55	0,81305	0,0453	1,0111	1,17	1,29

Els cabals obtinguts constitueixen la base per al posterior dimensionament hidràulic de la xarxa de pluvials projectada.

9.4.8. Dimensionament hidràulic de la xarxa de pluvials

El dimensionament hidràulic de la xarxa interior de pluvials s'ha desenvolupat de manera detallada per trams, tenint en compte les aportacions acumulades de les diferents subconques definides dins de la conca urbana de l'àmbit de la urbanització.

Per a cada tram s'han determinat els cabals de projecte, els pendents hidràulics, les velocitats de circulació i els diàmetres dels col·lectors necessaris per garantir el correcte funcionament de la xarxa de drenatge.

En els trams finals de la xarxa també s'ha considerat la incorporació dels cabals provinents de la conca externa oest.

La comprovació hidràulica dels col·lectors s'ha realitzat mitjançant la formulació de Manning, considerant règim uniforme i circulació en làmina lliure. Aquesta verificació permet assegurar que les conduccions projectades disposen de capacitat suficient per transportar els cabals de disseny previstos, així com garantir unes velocitats adequades de funcionament.

La formulació utilitzada és la següent:

$$Q = \frac{A \times R_h^{2/3} \times i^{1/2}}{\eta}$$

On:

- Q: Cabal circulant, en m³/s.
- A: Secció hidràulica de circulació, en m^2.
- R_h: Radi hidràulic, en m.
- i: Pendent hidràulic del col·lector, en m/m.
- η: Coeficient de rugositat de Manning.

A continuació es presenta el quadre resum del dimensionament hidràulic dels diferents trams de la xarxa de pluvials, incloent-hi els cabals de projecte, els diàmetres adoptats, els pendents i les velocitats de circulació obtingudes:

Subconques	Sector / Àmbit	Tram	C	Àrea (km²)	Q aportat (m³/s)	Qd (+10%) (m³/s)	Qd acumulat (m³/s)	Pendent	Ø PE (mm) (interior)	Qplena (m³/s)	Q/Qplena	v/Vplena	Vplena (m/s)	Vreal (m/s)
1	Carrer A	PP1-PP2	0,9836	0,001164	0,0365	0,0402	0,0402	0,020	430	0,4221	0,0952	0,6298	2,9067	1,8307
2		PP2-PP3	0,8360	0,004991	0,1331	0,1464	0,1865	0,060	430	0,7311	0,2551	0,8357	5,0345	4,2074
3		PP3-PP4	0,9836	0,005067	0,1589	0,1748	0,3614	0,060	430	0,7311	0,4943	0,9970	5,0345	5,0195
4		PP4-PP5	0,9836	0,007733	0,2426	0,2668	**0,6282**	0,060	430	0,7311	0,8592	1,1243	5,0345	5,6604
5	Carrer B	PP11-PP10	0,6026	0,001096	0,0211	0,0232	0,0232	0,045	430	0,6332	0,0366	0,4747	4,3600	2,0697
6		PP10-PP9	0,5822	0,001065	0,0198	0,0217	**0,0449**	0,020	430	0,4221	0,1064	0,6507	2,9067	1,8913
	Camí ZV Sud (Aportació Conca Oest)	PP6-PP7				0,6791	0,6791	0,030	550	0,9966	0,6814	1,0757	4,1947	4,5122
		PP7-PP7.1					0,6791	0,045	550	1,2206	0,5564	1,0265	5,1375	5,2734
		PP7.1-PP7.2					0,6791	0,045	550	1,2206	0,5564	1,0265	5,1375	5,2734
		PP7.2-PP7.3					0,6791	0,045	550	1,2206	0,5564	1,0265	5,1375	5,2734
		PP7.2-PP8					0,6791	0,045	550	1,2206	0,5564	1,0265	5,1375	5,2734
		PP8-PP9					**0,6791**	0,045	550	1,2206	0,5564	1,0265	5,1375	5,2734
7	Carrer B	PP9-PP5	0,9114	0,005915	0,1719	0,1891	**0,9131**	0,020	690	1,4897	0,6129	1,0504	3,9840	4,1848
8	Camí ZV Nord	PP12-PP27	0,4958	0,009630	0,1523	0,1675	0,1675	0,060	430	0,7311	0,2291	0,8110	5,0345	4,0831
		PP27-PP5					**0,1675**	0,060	430	0,7311	0,2291	0,8110	5,0345	4,0831
9	Carrer A	PP5-PP13	0,7789	0,001360	0,0338	0,0372	1,7459	0,025	860	2,9966	0,5826	1,0379	5,1587	5,3543
10	Carrer A	PP13-SIS. HIDROC.	0,9836	0,007233	0,2269	0,2495	**1,9955**	0,015	860	2,3211	0,8597	1,1244	3,9959	4,4930
		SIS. HIDROC.-PP14					1,9955	0,015	860	2,3211	0,8597	1,1244	3,9959	4,4930
		PP14-PP15					1,9955	0,015	860	2,3211	0,8597	1,1244	3,9959	4,4930

9.4.9. Elements complementaris de la xarxa

La xarxa principal de drenatge de pluvials incorpora, abans del punt de sortida situat al límit de l'àmbit d'actuació, un sistema de tractament de les aigües d'escorrentia format per una línia de decantació i separació d'hidrocarburs. Aquest sistema té com a objectiu reduir la càrrega contaminant de les aigües pluvials recollides abans de la seva evacuació cap a les futures infraestructures generals de drenatge, retenint sòlids sedimentables, sorres, olis, greixos, combustibles i altres contaminants associats principalment al trànsit rodat i a les superfícies pavimentades del sector.

El conjunt ha estat dimensionat per a un cabal punta de disseny de 1,996 m³/s, corresponent a un període de retorn de 10 anys, circulant a través del col·lector principal DN1000. Atès que la major concentració de contaminants es produeix durant els primers minuts dels episodis de pluja, s'ha adoptat una configuració amb by-pass extern, que permet tractar un cabal nominal de 200 l/s, equivalent aproximadament al 10 % del cabal punta, mentre que el cabal excedent és derivat directament cap al col·lector de sortida durant els episodis de major intensitat, garantint tant l'eficàcia del tractament com el correcte funcionament hidràulic de la xarxa.

El sistema de tractament està constituït pels elements següents:

- Una arqueta d'entrada o de repartiment (by-pass), connectada al col·lector principal DN1000, que rep el cabal entrant, deriva el cabal excedent durant els episodis de pluja intensa i distribueix el cabal destinat al tractament mitjançant cinc conduccions DN200, una per a cadascuna de les línies de tractament.
- Cinc mòduls decantadors, destinats a la sedimentació de sorres, graves i altres sòlids en suspensió, reduint la càrrega de materials que arriba a la fase de separació.
- Cinc mòduls separadors d'hidrocarburs, disposats en paral·lel, on, mitjançant un sistema de coalescència, es facilita l'agrupació de les petites gotes d'hidrocarburs per afavorir-ne la flotació i la posterior separació de l'aigua. Aquests equips incorporen també un dispositiu d'obturació automàtica que impedeix la sortida dels hidrocarburs acumulats en cas d'assolir la capacitat màxima de retenció.
- Una arqueta final de reunió i mostreig, encarregada de reunificar el cabal procedent de les cinc línies de tractament amb el cabal derivat pel by-pass, restituint el flux al col·lector principal DN1000, que continua transportant les aigües tractades fins al límit de l'àmbit d'actuació, on es preveu la futura connexió amb les infraestructures generals de drenatge. Aquesta arqueta permet, a més, la inspecció i la presa de mostres de l'efluent abans de la seva evacuació.

El procés de tractament es desenvolupa en dues etapes consecutives. En primer lloc, les aigües travessen els mòduls decantadors, on la disminució de la velocitat del flux afavoreix la sedimentació dels sòlids de major densitat. Posteriorment, l'aigua pretractada és conduïda als separadors d'hidrocarburs, on la diferència de densitat entre l'aigua i els hidrocarburs, juntament amb el sistema de coalescència, permet retenir olis, combustibles i altres substàncies flotants presents a les aigües d'escorrentia. Aquest sistema garanteix que les primeres aigües, que concentren la major càrrega contaminant, siguin sotmeses a tractament abans de la seva evacuació.

La configuració adoptada respon tant a criteris hidràulics com d'explotació i manteniment, assegurant una distribució uniforme dels cabals entre les diferents línies de tractament, facilitant les operacions periòdiques d'inspecció, neteja i retirada dels sediments i hidrocarburs acumulats, i garantint la continuïtat del servei durant els episodis de pluja intensa.

La incorporació d'aquest sistema de tractament contribueix al compliment dels criteris de protecció ambiental aplicables a les xarxes de drenatge urbà, millorant la qualitat de les aigües pluvials evacuades i minimitzant l'aportació de contaminants al medi receptor.

La solució definitiva d'evacuació de les aigües tractades, un cop abandonen l'àmbit del present projecte, serà desenvolupada en el marc de les futures actuacions corresponents a les infraestructures generals de drenatge previstes per al sector.

Els detalls constructius, l'esquema de funcionament, els criteris de dimensionament i les característiques tècniques dels diferents elements que integren el sistema de tractament es recullen als annexos i a la documentació gràfica del present projecte.

Apèndix 01 – Delimitació de subconques

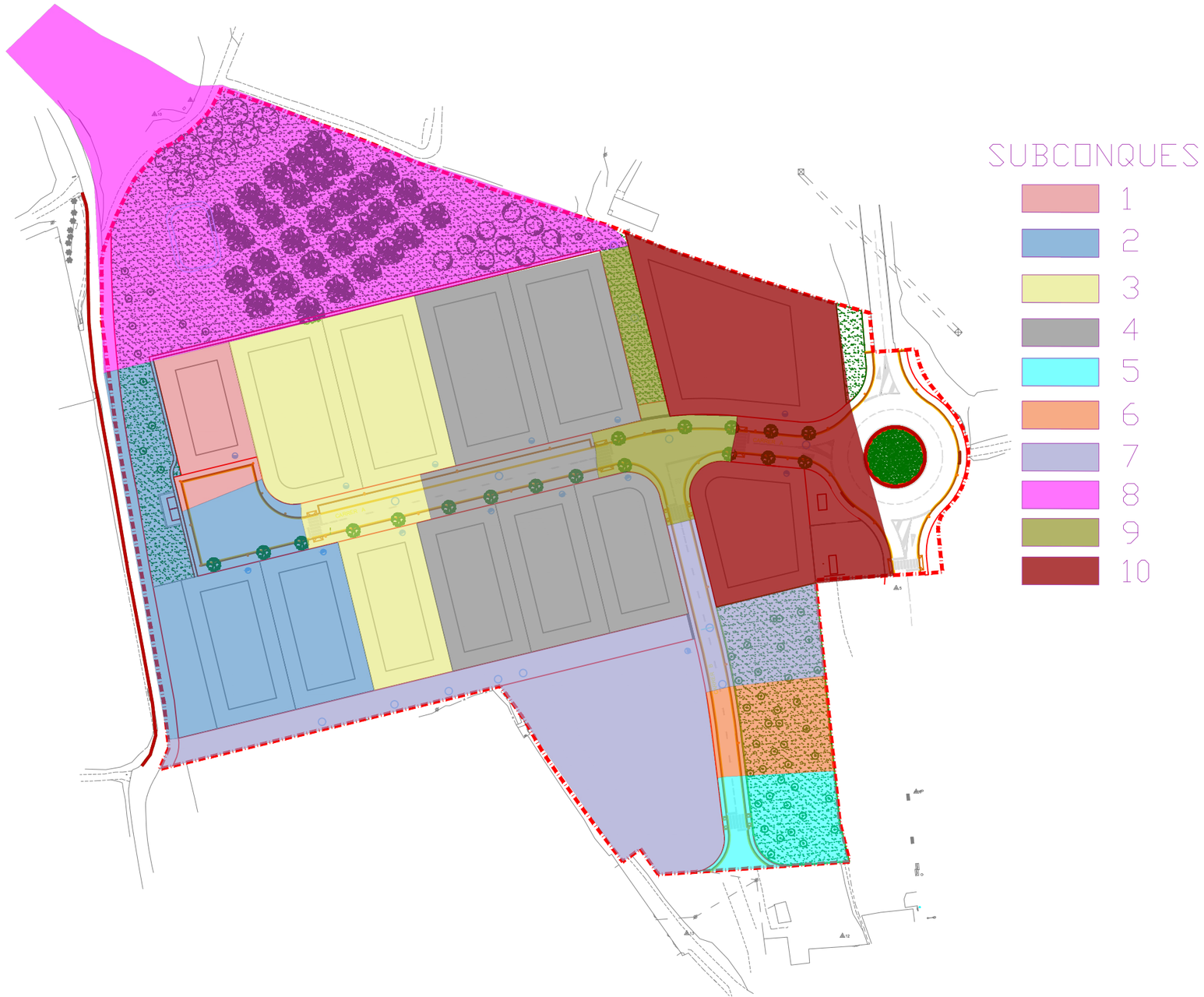

projecte d'urbanització

Generalitat de Catalunya

INCASÒL Institut Català del Sòl

Autor del Projecte:

LANDEM

ÁLEX ANDRÉS

Títol del Projecte:

ACTUALITZACIÓ DEL PROJECTE D'URBANITZACIÓ DEL SECTOR "LES FORQUES"

BOT (TERRA ALTA)

Títol del Plànol:

SUBCONQUES

Data:

JULIOL 2026

Escala: ISO - A3 S/E

Núm. del plànol:

00

Full de

Apèndix 02 – Fitxa tècnica del sistema de decantació i separació d'hidrocarburs

MEMORIA

CAPITULO 1.- ANTECEDENTES

VITAQUA atenta a su amable solicitud les presenta su Estudio-Presupuesto para el tratamiento de aguas pluviales mediante decantación y separación de hidrocarburos para el proyecto de urbanización en el municipio de Bot (Tarragona).

Para ello se ha propuesto un sistema mediante decantación y separador de hidrocarburos, en una planta prefabricada ***MODELO PM-VIT.***

Los parámetros de diseño de partida en el punto de implantación son:

- Caudal punta de diseño Q_{total}: 1,996 m^3/s (periodo de retorno T = 10años)
- Conducción principal: DN 1000.
- Cota de clave/profundidad de la red: -3,00metros respecto a la cota cero del terreno.

Dado el elevado caudal punta de la red pluvial, se justifica técnicamente la adopción de un sistema de separación de hidrocarburos con By-pass externo (relación 1:10). Este sistema garantiza el desvío y tratamiento íntegro de las primeras aguas, que concentran la mayor carga contaminante, estimándose un Caudal Nominal (NS) de tratamiento de 200 l/s (10% del caudal punta). El exceso de caudal de tormenta es aliviado de forma directa hacia el colector final de la urbanización.

La planta de tratamiento propuesta se compone de los siguientes elementos secuenciales:

1. Arqueta de By-pass y Reparto: Estructura rectangular de hormigón armado con vertedero interior calibrado y cinco conexiones de salida en DN 200 para la división simétrica del caudal.
2. Módulos de Desarenado (Lodos): 5 depósitos cilíndricos de hormigón armado destinados a la sedimentación de sólidos y arenas.

3. Módulos Separadores de Hidrocarburos (Clase I): 5 depósitos cilíndricos de hormigón armado idénticos a los anteriores, equipados interiormente con células de filtro coalescente y sistemas de boya de obturación automática.

4. Arqueta de Reunión y Muestreo: Estructura rectangular de hormigón encargada de unificar el colector de agua tratada con el canal de alivio del By-pass, restituyendo el flujo al colector general DN 1000.

A la espera de haberles complacido, quedamos a su disposición para cualquier consulta de carácter técnico o comercial que estime oportuno plantear.

1.1.- Introducción

1.- ***VITAQUA,*** ha desarrollado, mediante la aplicación de sus elementos prefabricados VIT, un sistema de Estación de Tratamiento PREFABRICADA MODULAR, especialmente indicada para pequeños núcleos urbanos, industrias, granjas, mataderos, etc.., en los que los caudales permitan su utilización.

2.- Su carácter ***MODULAR*** las hacen adaptables a cualquier circunstancia variable con la mayor rapidez y el mismo coste.

3.- Los elementos prefabricados ***VIT*** son fabricados por nuestra empresa bajo DISEÑO PROPIO, lo que nos permite una mayor economía y agilidad en el suministro de los mismos.

4.- Las Estaciones de Tratamiento Prefabricadas Modulares ***VIT*** permiten un rápido y económico montaje y puesta en marcha. Su facilidad de transporte y puesta en obra y la gran calidad del efluente tratado las hacen insustituibles en la construcción actual, frente a las realizadas en obra civil convencional.

5.- En cuanto al **mantenimiento** preventivo, ***VITAQUA*** cuenta con personal propio que realiza este tipo de tareas por todo el territorio español. Para cada tipo de planta ***VITAQUA*** cuenta con un plan de mantenimiento anual adecuado a las necesidades del cliente

CAPÍTULO 2.- LÍNEA DE TRATAMIENTO

Decantador Estático

La decantación es un método físico por el cual los elementos más densos caen al fondo del decantador por gravedad, mientras que el agua clarificada queda en la parte superior.

Las aguas residuales entran en el decantador por el deflector de entrada reduciendo la velocidad de las aguas y evitando al mismo tiempo las posibles turbulencias. Las aguas son conducidas por el deflector hacia la parte inferior produciéndose la decantación y posteriormente el agua clarificada asciende hacia la superficie y sale al exterior a través de un deflector de salida. Los lodos y la materia orgánica se depositan en el fondo.

SEPARADOR DE HIDROCARBUROS

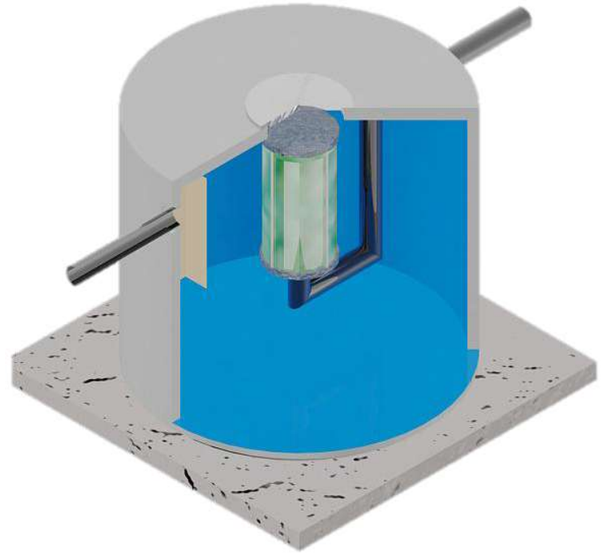

El interceptor de hidrocarburos se situará en zona que recoja las aguas procedentes de los volcados de concentrados, aguas en las que puedan haberse depositado productos hidrocarburados o aceites.

El separador de hidrocarburos tiene como misión la separación de restos de aceites y grasas minerales, combustibles y otras fases flotantes que pueden estar presentes en las aguas.

Los productos recogidos, fundamentalmente agua, aceites y sólidos, son conducidos al sistema de tratamiento en donde serán procesados separándose los distintos contaminantes del agua. Los productos hidrocarbonados serán recuperados y retirados por gestor.

El Principio de funcionamiento de estos separadores de hidrocarburos es el de un sistema de obturación con una boya calibrada a una densidad tal que no flota en los hidrocarburos, y que en cambio flota en el agua. Esto permite que cuando existe un gran vertido o existe una gran acumulación de hidrocarburo, la boya obtura la salida del efluente y no permite salida del líquido. Este hecho, hace subir el nivel del liquido en el separador, hasta que llega a la altura del depósito de recogida y se vierte hidrocarburo en él. Una vez se ha vertido el hidrocarburo, la boya vuelve a subir de nivel y permite otra vez el paso de liquido. También puede instalarse sin depósito de recogida de hidrocarburos tapándole rebosadero lateral.

En este caso, la obturación sirve para asegurar que una vez lleno de hidrocarburo, este no será vertido y se tendrá que realizar un vaciado manual.

Los separadores de hidrocarburos con coalescencia, permiten la agrupación de pequeñas gotas de hidrocarburos, acelerando su separación y consiguiendo un rendimiento superior al de los equipos simples. Este equipo, es aconsejable siempre que se quiera asegurar un tratamiento con un mayor rendimiento.
Para conseguir esta separación, es necesario un equipo que cumpla los siguientes requisitos:

- Decantación previa de sólidos.
- Coalescencia, unión de micropartículas y gotas más grandes.
- Fluctuación rápida de las gotas formadas.
- Obturación que impida la salida de hidrocarburos al efluente.
- Válvula de cierre automática, con by-pass en la que 10% del flujo es tratado para eliminar hidrocarburos y áridos.
- Desarenador incluido.

La obturación automática es un dispositivo de seguridad que impide la salida de hidrocarburos al exterior cuando el equipo está lleno, evitando así un vertido contaminante al exterior.

CAPÍTULO 3.- COLOCACIÓN DE LOS PREFABRICADOS PM-VIT

Replanteo-preparación de excavación
En base a los planos suministrados y del número y dimensiones de los elementos que componen la planta, se procederá al replanteo de la zona de ubicación de la misma y a la disposición de los distintos elementos adaptándose a la disponibilidad del terreno y a su topografía.

La tubería de llegada de las aguas residuales deberá tener una pendiente superior al 1%, para evitar la deposición de los materiales arrastrados. Ello deberá tenerse muy en cuenta a la hora de establecer las cotas de excavación, la cual será en función de la profundidad de los tanques y de la cota de llegada del colector de entrada.

Descarga y puesta en obra
Los aros de hormigón no están calculados para soportar cargas puntuales laterales, por tanto, deben cargarse y descargarse mediante utillaje adecuado, con el fin de que la fuerza se transmita verticalmente.

Los aros llevan tres orificios a 120º, colocados aproximadamente en la parte superior de su altura. En estos orificios deberán introducirse los correspondientes espárragos, siempre desde el interior de la pieza, y se cogerán a tres cadenas, bragas o cables de igual longitud que irán a colgar de la anilla o gancho de la grúa. Deberá asegurarse que las longitudes de los tirantes sea la misma y que su longitud sea suficiente para evitar las compresiones laterales de los aros o bien utilizar piezas traveseras de arriostramiento interior en el caso de utilizar tirantes excesivamente cortos.

Los aros no se moverán nunca por rodamiento sobre sí mismos.

Puesta en obra de los recintos PM-VIT

Efectuando el replanteo en base a las pérdidas de cota de los elementos depuradores a la cota de llegada de la tubería y al desnivel del terreno, se realizará la excavación para colocación de los recintos, comprobando que la cota de excavación es la necesaria en base a la distancia entre la cota de solera del tanque y la entrada del mismo.

Para la colocación de los recintos de aireación y decantación, se extenderá una solera de hormigón pobre de unos 20 cm. de espesor, provisto de mallazo, donde quedarán apoyados y cuya junta de unión se tratará como una de las restantes.

Las piezas que componen los recintos se colocarán mediante grúa o camión -grúa, en el orden establecido en los planos y según la numeración que se establezca en los mismos.

Después de colocar cada aro, según plano específico de la planta, se extenderá en el borde una capa de mortero para asegurar la correcta unión con la pieza siguiente. La existencia de poros en dichas uniones no debe ser conflictiva, debido a que las aguas residuales los obturarán en un pequeño espacio de tiempo.

La tubería de llegada podrá ser de hormigón o PVC, debiendo atenderse a su correcta puesta en obra. La misma se hará llegar hasta la arqueta de pretratamiento, donde se aloja la reja de desbaste. Se aconseja la colocación de una segunda arqueta by-pass, dotada de compuerta tipo tajadera, con el fin de poder aislar a la estación en aquellas ocasiones en que se haga necesario por

circunstancias de mantenimiento o reparación conduciendo las aguas directamente hasta el emisario de salida.

De la arqueta de pretratamiento o by-pass, en su caso, se conducirán las aguas hasta los recintos de tratamiento biológico, los cuales se intercomunicarán según se especifique, conduciéndose las aguas posteriormente el lugar de vertido.

Finalmente, se procederá al relleno de la excavación sobrante, conviniendo evitar la existencia de lajas que pudieran perjudicar los elementos prefabricados, compactando el terreno añadido.

En aquellas zonas en que la proximidad del nivel freático impidan o dificulten la excavación para la colocación de los recintos, se procederá de la siguiente forma:

Se abrirá la excavación hasta la aparición de la capa freática y se colocarán dos o más piezas, según el orden que se haya establecido.

Se procederá a excavar en el interior del aro y al ceder el terreno en que se apoyan las piezas ya colocadas, éstas descenderán, colocándose una nueva pieza hasta completar cada uno de los recintos.

Conviene efectuar cuidadosamente las excavaciones interiores ante la posibilidad de que alguna pieza pudiera hundirse.

Los recintos quedarán llenos de agua hasta la línea de nivel freático, no suponiendo ello ningún obstáculo para el funcionamiento de la estación.

ESQUEMA

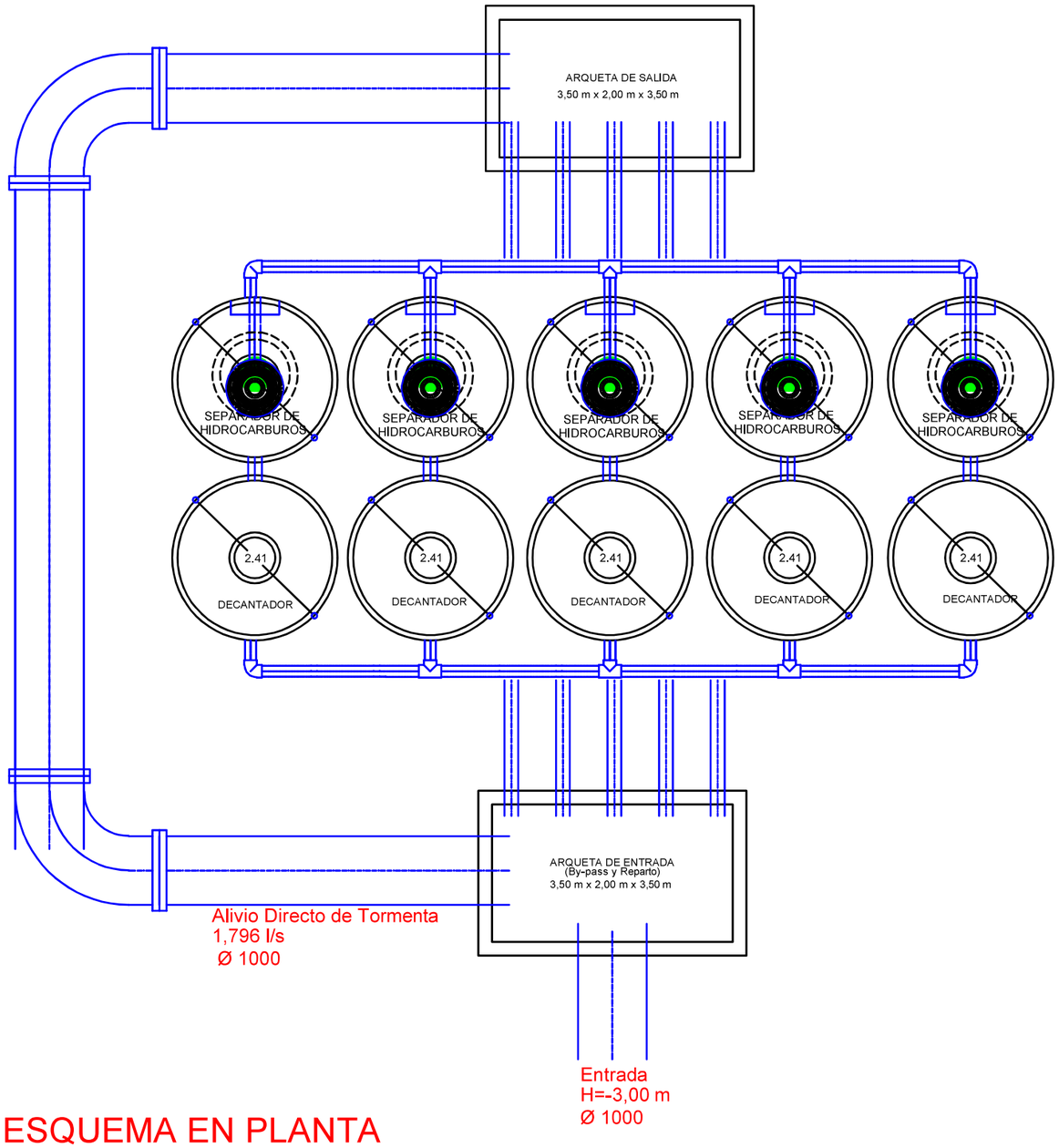

ESQUEMA EN PLANTA

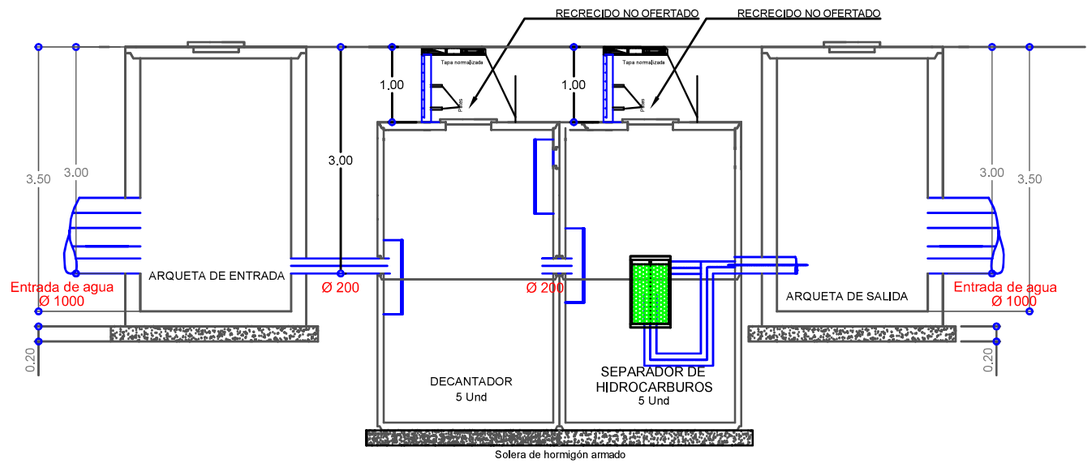

ESQUEMA DE LÍNEA

Vitaqua		CLIENTE: -
ESCALA: S.E.	FECHA: 07/26	OBRA:
REVISIÓN: -	NÚMERO: 1	PLANO: ESQUEMA

Annex 10.- Xarxa elèctrica

Índex

10. ANNEX XARXA ELÈCTRICA 3
10.1. Introducció 3
10.2. Consideracions generals 3
10.3. Descripció de la instal·lació 3
10.3.1. Xarxa de mitja tensió 3
10.3.2. Centres de transformació 3
10.3.3. Xarxa de baixa tensió 3
10.3.4. Actuacions sobre la xarxa existent 3
10.4. Potències necessàries previsibles 4
10.5. Normativa aplicable 4
APENDIX 01_PERMISOS D'ACCÉS I CONNEXIÓ EMESOS PER E-DISTRIBUCIÓN 5
APENDIX 02_CONDICIONS TÈCNIQUES I PRESSUPOST D'ACTUACIONS SOBRE LA XARXA EXISTENT 6

10. ANNEX XARXA ELÈCTRICA

10.1. Introducció

El present annex té per objecte descriure i justificar la solució adoptada per a la xarxa elèctrica del sector “Les Forques”, en el marc de l’actualització del projecte d’urbanització.

La definició de la xarxa es basa en els instruments de planejament i gestió vigents, incorporant les condicions actuals del sector i les condicions tècniques establertes per la companyia distribuïdora E-Distribución Redes Digitales S.L.U., derivades de la tramitació dels permisos d’accés i connexió.

La solució adoptada contempla l’execució de la xarxa de mitja i baixa tensió necessària per garantir el subministrament elèctric a les parcel·les industrials, equipaments i serveis previstos al sector, mitjançant una xarxa principalment subterrània i dos nous centres de transformació prefabricats.

El dimensionament de la xarxa s’ha realitzat d’acord amb les potències previstes per al desenvolupament del sector, considerant les necessitats actuals de subministrament i les reserves necessàries per al correcte funcionament de les instal·lacions.

Respecte al projecte inicial, s’actualitza la solució de subministrament elèctric segons la documentació i les condicions tècniques emeses per E-Distribución, mantenint-se els criteris generals de distribució previstos originalment.

10.2. Consideracions generals

El subministrament elèctric del sector es realitzarà mitjançant dos nous centres de transformació prefabricats (CT1 i CT2), connectats a la xarxa de distribució de mitja tensió de 25 kV de la companyia distribuïdora E-Distribución Redes Digitales S.L.U.

El punt de connexió previst se situa sobre la línia de mitja tensió ALDOVER, pertanyent a la SET XERTA, segons la documentació tècnica emesa per la companyia distribuïdora.

La xarxa de distribució interior es realitzarà principalment mitjançant línies subterrànies de mitja i baixa tensió, atenent criteris de seguretat, integració urbana, reducció de manteniment i minimització d’avaries.

L’energia elèctrica subministrada serà alterna, trifàsica, a una tensió de servei de 25 kV en MT i 230/400 V en BT, amb una freqüència de 50 Hz.

Existeix conveni i tramitació de connexió amb la companyia distribuïdora E-Distribución Redes Digitales S.L.U.

10.3. Descripció de la instal·lació

10.3.1. Xarxa de mitja tensió

La infraestructura elèctrica prevista contempla l’execució d’una nova línia subterrània de mitja tensió (LSMT) de 25 kV, connectada a la línia ALDOVER existent.

La connexió inclou les actuacions necessàries d’adequació, reforç i entroncament sobre la xarxa existent definides per E-Distribución, així com les conversions aeri-subterrània necessàries per garantir la correcta alimentació del sector.

La xarxa de MT discorrerà principalment soterrada pels espais públics i vials previstos, fins als nous centres de transformació projectats.

10.3.2. Centres de transformació

Es projecten dos centres de transformació prefabricats:

CT1

Centre de transformació prefabricat amb cabines MT tipus 2L+P, equipat amb:

- 1 transformador de 630 kVA.

CT2

Centre de transformació prefabricat amb cabines MT tipus 2L+P, equipat amb:

- 1 transformador de 400 kVA.
- 1 transformador de 630 kVA.

Els centres de transformació alimentaran la xarxa de baixa tensió del sector, incloent les parcel·les industrials, equipaments i serveis tècnics previstos.

10.3.3. Xarxa de baixa tensió

Des de les barres de baixa tensió dels centres de transformació s’efectuaran les diferents sortides de distribució en baixa tensió cap a les parcel·les i serveis del sector.

La xarxa de BT es realitzarà mitjançant línies subterrànies LSBT amb conductors d’alumini, d’acord amb les especificacions particulars de la companyia distribuïdora.

Es disposaran les corresponents:

- caixes generals de protecció (CGP),
- caixes de seccionament (CS),
- armaris de distribució urbana,
- i elements auxiliars necessaris.

Les noves derivacions es connectaran a les diferents parcel·les i equipaments previstos al sector segons els plànols de distribució.

10.3.4. Actuacions sobre la xarxa existent

Segons la documentació emesa per E-Distribución, les actuacions previstes inclouen:

- treballs d’adequació i reforç de la xarxa existent,
- noves sortides de baixa tensió,
- conversions aeri-subterrània,
- treballs d’entroncament,
- instal·lacions de telecontrol,

- legalització i adequació d'instal·lacions,
- així com les actuacions necessàries per garantir la qualitat i seguretat del subministrament.

Els treballs que afectin directament instal·lacions existents de la companyia distribuïdora seran executats per E-Distribución segons la normativa vigent.

10.4. Potències necessàries previsibles

En els fulls següents s'especifica l'estimació de potències prevista per al conjunt del sector, d'acord amb la documentació actualitzada de la companyia distribuïdora.

La potència total prevista per al sector és de:

- Potència total prevista: 1.466,60 kW.

La distribució de potències inclou:

- parcel·les industrials,
- equipaments,
- enllumenat de vialitat,
- enllumenat de zones verdes,
- serveis tècnics,
- i infraestructures auxiliars.

La distribució definitiva de potències i sortides es realitzarà segons els esquemes aprovats per la companyia distribuïdora i la documentació executiva corresponent.

A continuació s'adjunta el càlcul i distribució de potències en BT corresponent a la documentació tramitada davant d'E-Distribución Redes Digitales S.L.U.

CÀLCUL I DISTRIBUCIÓ DE POTÈNCIES EN BT (amb EXEMPCIÓ)

MUNICIPI:	Bot	Codi:	1433
Actuació:	Les Forques	Data:	19/06/2025
Tipologia:	SAE	Fase:	0

MT I BT INTERIOR AL SECTOR

ET	parcel.la	Concepte	Superfície Sostre	kW/m2	Total kW	Total kW BT	Total kVA	kW MT	Tipus subministrament
	1	indústria	2.718,91	0,050	146,96	100,00	105,26	46,96	BT(100)+MT
	2	indústria	1.650,08	0,050	89,84	89,84	94,57	0,00	BT
	3	indústria	1.650,00	0,050	89,84	89,84	94,57	0,00	BT
	4	indústria	1.650,00	0,050	89,84	89,84	94,57	0,00	BT
	5	indústria	1.628,54	0,050	88,77	88,77	93,44	0,00	BT
	6	indústria	735,01	0,050	40,42	40,42	42,55	0,00	BT
	7	indústria	1.097,28	0,050	62,20	62,20	65,48	0,00	BT
	8	indústria	1.097,28	0,050	62,20	62,20	65,48	0,00	BT
	9	indústria	1.097,28	0,050	62,20	62,20	65,48	0,00	BT
	10	indústria	1.097,28	0,050	62,20	62,20	65,48	0,00	BT
	11	indústria	1.097,28	0,050	62,20	62,20	65,48	0,00	BT
	12	indústria	1.077,99	0,050	61,24	61,24	64,46	0,00	BT
	13	indústria	1.285,74	0,050	71,63	71,63	75,40	0,00	BT
		equipaments	3.235,20	0,100	338,20	100,00	105,26	238,20	BT(100)+MT
	vialitat	enllumenat	3.754,28	0,002	7,51	7,51	7,90	0,00	BT
	zona verda	enllumenat	11.453,44	0,002	22,91	22,91	24,11	0,00	BT
	S. Tècnics	depuradora	0,00		0,00	0,00	0,00	0,00	BT
	S. Tècnics	Ferroviari	0,00	0,010	0,00	0,00	0,00	0,00	BT
	S. Tècnics	grup pressió	0,00		0,00	0,00	0,00	0,00	BT
	PR ràpida	ràpida	0,00	50,0	2,00	2,00	2,11	0,00	BT
	PR vialitat	semiràpida	0,00	7,4	0,00	0,00	0,00	0,00	BT
	PR parcel.	lenta		3,7	en parcel.	en parcel.	en parcel.	en parcel.	BT
TOTAL					1.466,60	1.181,44	1.243,62	285,16	
TOTAL ACTUACIÓ									

10.5. Normativa aplicable

La instal·lació complirà amb tota la normativa vigent que li sigui d'aplicació i especialment:

- Reglament Electrotècnic per a Baixa Tensió (REBT).
- Reglament sobre condicions tècniques i garanties de seguretat en instal·lacions elèctriques d'alta tensió.
- Normes particulars i especificacions tècniques d'E-Distribución.
- Normativa municipal i sectorial aplicable.

Les característiques constructives i d'execució restaran sotmeses a l'aprovació de la companyia distribuïdora i dels organismes competents.

APENDIX 01_PERMISOS D'ACCÉS I CONNEXIÓ EMESOS PER E-DISTRIBUCIÓN

e-distribución

INSTITUT CATALÀ DEL SÒL (INCASÒL)
CARRER DE CÒRSEGA 273
08008 - BARCELONA
A la Atención de Carlota Mensa Valls

Ref. Sol·licitud	**0001037234**
Tipus Sol·licitud:	SUMINISTRO - NUEVO SUMINISTRO
Direcció del Subministrament:	AV CATALUNYA 36, EQUIPAMENTS, 43785, BOT, TARRAGONA
Data:	1 de octubre de 2025

ASSUMPTE: Emissió dels permisos d'accés i connexió (només té caràcter informatiu)

Responent a la seva sol·licitud d'accés i connexió per a la seva instal·lació de consum de 1466,6 kW de potència, per la present, EDISTRIBUCIÓN Redes Digitals S.L. Unipersonal, en qualitat de Gestor de la Xarxa de Distribució, segons el que indica la legislació vigent, emet els permisos d'accés i connexió a la xarxa de distribució, d'acord amb la proposta prèvia acceptada pel titular que s'inclou com a annex d'aquests permisos, amb les següents característiques:

- **Data d'obtenció dels permisos d'accés i connexió:** 2025-09-26
- **Capacitat d'accés:** 1466,6 kW
- **Ubicació:** AV CATALUNYA 36, EQUIPAMENTS, 43785, BOT, TARRAGONA.
- **Punt de connexió**: Punto de Conexión: En el tramo de M.T. ubicado LSMT y LAMT de la Línea de M.T. ALDOVER perteneciente a la SET XERTA . El conductor existente es SUB AL 150x1x3 MT a la tensión de 25.000 voltios.
- **Coordenades UTM del punt de connexió (X, Y, Huso):** (4543155.92, 280294.73, 31)
- **Tensió nominal (V):** 25.000
- **Condicions Tècniques i econòmiques:** Veure annex I

Atentament,

EDISTRIBUCIÓN Redes Digitales S.L. Unipersonal.

e-distribución

Operaciones Comerciales
Conexiones

ANNEX I – PROPOSTA PRÈVIA (veure pàgina següent)

e-distribución

INSTITUT CATALÀ DEL SÒL (INCASÒL)
CARRER DE CÒRSEGA 273
08008 - BARCELONA
A l' Atenció de Carlota Mensa Valls

Ref. Sol·licitud:	0001037234
Tipus Sol·licitud:	SUMINISTRO - NUEVO SUMINISTRO
Direcció del Subministrament:	AV CATALUNYA 36, EQUIPAMENTS, 43785, BOT, TARRAGONA
Potència sol·licitada:	1466,6 kW
Data:	5 de agosto de 2025

ASSUMPTE: Proposta Prèvia d'Accés i Connexió

Benvolgut Sr. / Benvolguda Sra.:

Ens posem en contacte amb vostè a fi de comunicar-li que, una vegada avaluada la seva sol·licitud, existeix capacitat d'accés per 1466,6 kW.

Així mateix d'acord amb el que preveu el RD 1183/2020, acompanyem la següent documentació:

- **Pressupost detallat** dels treballs de reforç, adequació o entroncament, l'import del qual ascendeix a **35.997,37 €** (IVA\IGIC\IPSI inclòs)[1].

  Tingui en compte que haurà de sol·licitar a un instal·lador autoritzat l'execució dels treballs de la nova extensió de xarxa necessària per a unir la seva instal·lació al punt de connexió de la xarxa existent.

  Aquestes instal·lacions seran connectades a la xarxa per EDISTRIBUCIÓN Redes Digitales S.L. Unipersonal per raons de seguretat i qualitat de subministrament.

- **Plec de condicions Tècniques** dels treballs necessaris.

La vigència d'aquestes condicions tècniques i econòmiques és de **30 dies hàbils**. Durant aquest període pot procedir a l'acceptació per algun dels mitjans següents:

- Mitjançant targeta bancària o bizum a través del següent enllaç: https://zonaprivada.edistribucion.com/solicitudesconexion?lang=es&cod=a2fcj000001Xnvp o accedint al portal privat de la web www.edistribucion.com, i des del detall de la sol·licitud procedir al pagament.

- Mitjançant transferència bancària al compte corrent ES61-2100-2931-91-0200133488 indicant en el concepte el text literal: "**CNX 0001037234**". En aquest cas haurà d'enviar-nos el justificant de la mateixa al correu electrònic conexiones.edistribucion@enel.com o des de l'àrea privada de la

[1] Import total calculat amb l'impost general vigent, a data d'emissió d'aquestes condicions econòmiques, del territori on es presta aquest servei.

Si es produeix una variació, l'import a abonar s'ha d'actualitzar amb el nou valor de l'impost aplicable a la data del pagament.

Si es dona el cas que s'ha de facturar amb alguna excepció a l'impost general, ha de contactar amb conexiones.edistribucion@enel.com.

EDISTRIBUCIÓN Redes Digitales S.L. Unipersonal Inscrita en el Registro Mercantil de Madrid, Tomo 36.900, Libro 0, folio 136, Hoja M-272592 C.I.F. B82846817

SPPADEEN

nostra web www.edistribucion.com, a través del servei "Connexió a la xarxa" i seleccionant aquesta sol·licitud en l'apartat "Les teves sol·licituds de connexió".

Per a realitzar les gestions d'acceptació i pagament d'entitats del Sector Públic han de posar-se en contacte amb el nostre Servei d'Atenció Tècnica, enviant un correu electrònic a conexiones.edistribucion@enel.com. Previ a l'acceptació de les condicions tècniques i econòmiques hauran de comunicar-nos els codis DIR3 (Oficina Gestora, Oficina Comptable, Unitat Tramitadora i, opcionalment, Expedient) que han d'acompanyar a la factura que emetrem al seu nom.

Les actuacions a realitzar es troben regulades en l'article 25.2 del RD 1048/2013 i resulten necessàries per a atendre el subministrament sol·licitat. A més, les actuacions detallades han de ser dutes a terme pel distribuïdor en ser aquest el propietari d'aquestes xarxes i per raons de seguretat, fiabilitat i qualitat del subministrament. Per això, l'objecte del contracte que subscriguin les parts hauria de consistir en una prestació de serveis consistent en l'adequació de la xarxa de distribució elèctrica propietat de la Distribuïdora, actuacions que permetran, sense perjudici d'unes altres que poguessin ser necessàries (Nova Extensió de Xarxa), dotar de potència el punt de subministrament sol·licitat en AV CATALUNYA 36, EQUIPAMENTS, 43785, BOT, TARRAGONA.

Quan rebem el pagament anteriorment indicat, emetrem la factura a nom de **INSTITUT CATALÀ DEL SÒL (INCASÒL)**[2] i procedirem a realitzar els tràmits i treballs necessaris per a la connexió.

Mitjançant l'acceptació de les presents condicions tècniques i econòmiques, l'usuari atorga el seu consentiment a EDISTRIBUCIÓN Redes Digitales S.L. Unipersonal perquè aquesta pugui establir comunicacions telefòniques al número facilitat, amb la finalitat de gestionar els serveis sol·licitats, verificar la identitat de l'interessat i prevenir possibles situacions de frau, tot això d'acord amb el que estableix l'Ordre TDF/149/2025, de 12 de febrer.

Transcorregut aquest termini sense haver rebut la seva acceptació, es considerarà no acceptada la proposta prèvia, la qual cosa suposarà la desestimació de la sol·licitud del permís d'accés i connexió, devent, si és el cas, formular novament per Vostè una sol·licitud d'accés i connexió, donant lloc a una nova comunicació, d'acord amb la legislació vigent, per part d'aquesta companyia distribuïdora que atendrà les condicions existents en la xarxa de distribució en aquest moment, sense necessària vinculació amb l'actual.

El termini previst d' execució dels treballs és de **80** dies hàbils, a comptar des de que es disposin dels permisos i les autoritzacions administratives necessàries i finalitzada la seva instal·lació d'enllaç per a la connexió. Pot consultar el calendari orientatiu d'execució en la URL: https://www.edistribucion.com/content/dam/edistribucion/conexion-a-la-red/descargables/CALENDARIO-ORIENTATIVO-EJECUCION-INSTALACIONES-SUJETAS-RD1183.pdf

PER TAL QUE TINGUI SUBMINISTRAMENT

Quan hagi instal·lat la CGP i la nova extensió de xarxa (si s'escau) d'acord amb les Especificacions Particulars de e-distribución , li preguem que ens enviï una fotografia de l'exterior i una altra de l'interior de la mateixa que permeti validar la seva correcta instal·lació, indicant la referència de la sol·licitud **0001037234** a través del correu electrònic conexiones.edistribucion@enel.com. També pot enviar-nos les fotografies des de l'àrea privada de la nostra web www.edistribucion.com, apartat 'Connexió a la xarxa' i seleccionant la sol·licitud en l'apartat 'Les teves sol·licituds de connexió'.

Ha de tenir en compte que els treballs a fer per la Distribuïdora per a donar servei a la caixa general de protecció podrien impactar sobre la seva propietat amb el pas de xarxes elèctriques de baixa tensió o la

[2] En el cas que la factura hagi d'emetre's a nom d'una altra persona (física o jurídica), serà necessari que previ al pagament, ens enviï l'autorització de pagament i facturació a , utilitzant el model disponible en https://www.edistribucion.com/es/red-electrica/guias-formularios.html.

instal·lació de caixa de seccionament o similars. L'acceptació de les condicions tècniques i econòmiques implicaran el seu consentiment a l'execució necessària i aquests possibles impactes. En cas de dubte o discrepància, li preguem que ens ho comuniqui prèviament a l'acceptació per a la seva anàlisi.

L'informem que, quan tingui la seva instal·lació interior executada, pot sol·licitar la inspecció de les instal·lacions d'enllaç (IIE), aportant, si escau, l'estructura final de la finca (adreça postal, ús, potències, escales, planta, pisos, portes...). Pot demanar-ho a través de l'àrea privada de la nostra web www.edistribucion.com en el menú 'Connexió a la xarxa', seleccionant la seva sol·licitud en l'apartat 'Les teves sol·licituds de connexió' o mitjançant correu electrònic a conexiones.edistribucion@enel.com aportant el formulari disponible a l'adreça https://www.edistribucion.com/es/red-electrica/guias-formularios.html.

Una vegada hàgim finalitzat els treballs de connexió, l'informarem de la finalització dels mateixos i li facilitarem el Codi Universal del Punt de Subministrament (CUPS), amb el qual podrà formalitzar el contracte de subministrament a través de l'empresa Comercialitzadora que consideri.

Pot consultar les Especificacions Particulars d'e-distribución disponibles en l'àrea pública de la nostra pàgina web www.edistribucion.com, en l'apartat "Estàndard de la nostra Xarxa".

Quedem a la seva disposició per a qualsevol aclariment en el nostre Servei d'Assistència Técnica en el telèfon 900 920 959, o a través del correu electrònic conexiones.edistribucion@enel.com. Així mateix, en la nostra pàgina web www.edistribucion.com, podrà obtenir major informació.

Aquesta comunicació anul·la i substitueix a les que pogués haver rebut anteriorment relatives al mateix subministrament.

Moltes gràcies

EDISTRIBUCIÓN Redes Digitales S.L. Unipersonal

Operaciones Comerciales
Conexiones

e-distribución

DETALL DEL PRESSUPOST

Aquest pressupost inclou únicament els treballs d'adequació, reforç o reforma a realitzar en la xarxa elèctrica de la Distribuïdora.

No inclou les noves xarxes elèctriques que han de construir-se des de la nostra xarxa fins al seu nou subministrament i serà necessari que sol·liciti un pressupost d'aquests treballs a un instal·lador autoritzat.

Treballs d'adequació d'instal·lacions existents:	27.364,12 €
Drets de supervisió[3]:	2.385,77 €
Suma parcial:	**29.749,89 €**
IVA/IGIC/IPSI en vigor[4] (21%):	6.247,48 €
Total import :	**35.997,37 €**

De conformitat amb el que es disposa en la legislació vigent, els treballs que afecten instal·lacions de la xarxa de distribució en servei hauran de ser realitzats en tot cas per aquesta empresa distribuïdora, en la seva condició de propietari d'aquestes xarxes i per raons de seguretat, fiabilitat i qualitat del subministrament, sent el seu cost a càrrec del sol·licitant.

En el cas que, per causes alienes a la Distribuïdora, en la tramitació d'autoritzacions, permisos o llicències que hagin d'obtenir-se, s'introdueixi per part de l'organisme que autoritza algun condicionant o requisit que incrementi el pressupost (per exemple, canvi del traçat), la Distribuïdora traslladarà aquesta circumstància al sol·licitant, així com una justificació de la variació del preu a l'efecte de procedir al seu pagament. La falta de pagament d'aquesta variació en el preu habilitarà a la Distribuïdora a paralitzar la gestió de l'expedient i, per tant, de l'obra.

D'altra banda, en cas que l'inici de les obres es dugui a terme en un termini superior a sis mesos des de l'acceptació de la present proposta prèvia per causes alienes a la Distribuïdora, aquesta distribuïdora es reserva el dret a revisar i actualitzar justificadament el preu en conseqüència quan l'increment del cost associat a l'obra tingui un impacte directe i rellevant en el contracte d'execució d'obra.

[3] Els drets de supervisió indicats es calculen en funció de les instal·lacions previstes i per la seva primera supervisió.

[4] Import total calculat amb l'impost general vigent, a data d'emissió d'aquestes condicions econòmiques, del territori on es presta aquest servei.

Si es produeix una variació, l'import a abonar s'ha d'actualitzar amb el nou valor de l'impost aplicable a la data del pagament.

Si es dona el cas que s'ha de facturar amb alguna excepció a l'impost general, ha de contactar amb conexiones.edistribucion@enel.com.

e-distribución

DESGLÒS DEL PRESSUPOST

CÀRRECS IMPUTABLES AL CLIENT

Treballs d'adecuació d'instal-lacions existents

Unitats.	Preu Unitat (€)	Descripció	Càrrec*	Total
16	83,49 €	PUESTA EN SERVICIO NUEVA SALIDA RED BT	I	1.335,80 €
2	568,86 €	EXPLORACION E INFORME DIAGNOSTICO CSMT	I	1.137,73 €
7	86,23 €	CANDADO 50*5, APARAMENTA INTERIOR MT	I	603,64 €
2	82,05 €	DEMOLICION Y REPOSICION HORMIGON	I	164,10 €
17	57,70 €	CANDADO 25*5, ARMARIO E INSTALACIONES BT	I	980,82 €
1	141,98 €	INFORME DE CRUCES Y PARALELISMOS	I	141,98 €
1	284,98 €	PERMISOS	I	284,98 €
1	190,81 €	PLANO “AS BUILT” RED SUBT MT/BT <15M	I	190,81 €
48	6,90 €	FUSIBLE ENTRONQUE BT	I	331,43 €
1	85,98 €	PROJECTES	I	85,98 €
15	11,47 €	CABLE CU 1X 50 DESNUDO. CL.2	I	171,99 €
3	84,61 €	EMPALME MONOB FRIO 18/30KV 150 A 240MM2	I	253,83 €
6	5,56 €	COLOCACION PLACA INDICATIVA	I	33,34 €
1	16,24 €	6700140 PICA LISA PUESTA TIERRA-2M 15D	I	16,24 €
1	147,45 €	PAT APOYO MT/BT ZONA NORMAL	I	147,45 €
1	176,74 €	CATA LOCALIZACION SERVICIOS	I	176,74 €
4	71,32 €	ZANJA TIPO B	I	285,26 €
4	37,45 €	RETIRO CONTINUO TIERRAS	I	149,79 €
1	2.115,89 €	MONT CONVERSION AEREO-SUB MT 1C CON TUBO	I	2.115,89 €
1	195,11 €	ANULAR CONVERSION AERO-SUBT. MT	I	195,11 €
1	153,97 €	ACTA PREVIA PLANIFICACIÓN TRJ RED MT-BT	I	153,97 €
3	6,90 €	CONECTOR ENTRONQUE LINEA AEREA MT (1 Fas	I	20,71 €
6	97,81 €	CANDADO 50*8, APARAMENTA EXTERIOR MT	I	586,88 €
6	5,97 €	6701271 RÓTULO IDENT CD FECSA ENDESA	I	35,83 €
3	165,12 €	PROGR BD REMOTA TELECONTROL Y CCONTROL	I	495,37 €
3	386,01 €	COORDINACION, VERIFICACION Y PRUEBAS	I	1.158,04 €
3	80,43 €	ADECUACION BD / FIRMWARE	I	241,28 €
1	133,17 €	TAXES	I	133,17 €
15	15,98 €	TEND Y FIJACIÓN CIRC SOBRE APOYO CONV MT	I	239,65 €
1	708,39 €	LEGALITZACIO	I	708,39 €
1	14284,8 €	Telecontrol (Comunicacions)	I	14.284,80 €
1	503,12 €	DIRECCIÓ D'OBRA/ICIO	I	503,12 €
		TOTAL		**27.364,12 €**

EDISTRIBUCIÓN Redes Digitales S.L. Unipersonal Inscrita en el Registro Mercantil de Madrid, Tomo 36.900, Libro 0, folio 136, Hoja M-272592 C.I.F. B82846817

SPPADEEN

e-distribución

CÀRRECS IMPUTABLES AL CLIENT

DSIC

Unitats.	Preu Unitat (€)	Descripció	Càrrec*	Total
1	0,00 €	Derechos de Supervisión de Instalaciones Cedidas	I	2.385,77 €
		TOTAL		**2.385,77 €**

CÀRRECS NO IMPUTABLES AL CLIENT

Entroncament: sols material (Mà d'obra a càrrec de la Distribuïdora).

Unitats.	Descripció	Càrrec*
1	MANIOBRA Y CREACION Z.P. MT, 2 PAREJAS	N
1	CONEXION DERIVACION DIRECTA	N
1	COLOC CARTELERIA (AVISOS) TRABAJO PROGR	N
1	EMPALME C SUB MT (SIN CAMBIO TECNOLOGÍA)	N
1	IDENTIFICACION Y CORTE CABLE MT	N

*I: (Imputable) part de l'obra que executa l'empresa distribuïdora a càrrec del client.
N: (No imputable) part de l'obra que executa l'empresa distribuïdora al seu càrrec.
CC: (Càrrec client): part de l'obra que executa el client segons acord.

Nota: totes les quantitats figuren en euros i sense impostos vigents.

e-distribución

PLEC DE CONDICIONS TÈCNIQUES

Punt/s de connexió a la xarxa de distribució

El punt de connexió és el lloc de la xarxa de distribució més pròxim al de consum amb capacitat per a atendre un nou subministrament o l'ampliació d'un existent.

Una vegada analitzada la seva sol·licitud, el punt de connexió que verifica els requisits reglamentaris de qualitat, seguretat i viabilitat física és el següent:

- Punto de Conexión: En el tramo de M.T. ubicado LSMT y LAMT de la Línea de M.T. ALDOVER perteneciente a la SET XERTA . El conductor existente es SUB AL 150x1x3 MT a la tensión de 25.000 voltios.
- Coordenades UTM del punt de connexió: 31, 280294.73, 4543155.92
- Capacitat d'accés proposta (kW): 1466,6
- Tensió nominal (V): 25.000
- Restriccions temporals del dret d'accés:
  - Segons el que es preveu en l'article 33.2 de la Llei 24/2013, de 26 de desembre, el dret d'accés en el punt de connexió proposat podrà ser restringit temporalment per situacions que puguin derivar-se de condicions d'operació o de necessitats de manteniment i desenvolupament de la xarxa.

Treballs de reforç, adequació o reforma d'instal·lacions de la xarxa existent en servei

Els treballs inclosos en aquest apartat, que suposen actuacions sobre instal·lacions ja existents en servei, d'acord amb la legislació vigent, seran realitzats directament per l'empresa distribuïdora propietària de les xarxes, per raons de seguretat, fiabilitat i qualitat del subministrament.

Realizar corte y empalmes
Sustituir conversion existente por nueva conversion

Entroncament i connexió de les noves instal·lacions a la xarxa existent

L'operació serà realitzada a càrrec d'aquesta empresa distribuïdora.

El cost dels materials utilitzats en aquesta operació, sobre la base de la legislació vigent, serà a càrrec del client.

Treballs necessaris per a la nova extensió de xarxa

Comprenen les noves instal·lacions de xarxa a construir entre el punt de connexió de la xarxa existent i el punt d'entrega (CGP), a càrrec del client.

Nuevos tendidos 1C240 AL
Nuevo CT y CT doble a instalar
Nuevas CS+CGP9BUC a instalar

D'acord amb la legislació vigent, les noves instal·lacions necessàries des del punt de connexió amb la xarxa existent fins al punt frontera amb la instal·lació particular que vagin a formar part de la xarxa de distribució, i siguin realitzades directament pel client, hauran de ser cedides a la Distribuïdora, segons s'indica en la web d'e-distribución https://www.edistribucion.com/es/red-electrica/cesion-de-instalaciones.html.

En el cas que les instal·lacions siguin susceptibles d'aplicar un conveni de rescabalament en els termes previstos en la normativa reglamentària d'aplicació (Reial decret 1048/2013), el peticionari podrà sol·licitar la subscripció d'un conveni de rescabalament enfront de tercers, per una vigència de deu anys, quedant aquesta infraestructura oberta a l'ús de tercers.

e-distribución

 EDISTRIBUCIÓN Redes Digitales S.L. Unipersonal Inscrita en el Registro Mercantil de Madrid, Tomo 36.900, Libro 0, folio 136, Hoja M-272592 C.I.F. B82846817

DOCUMENTO DE AUTORIZACION DE PAGO

Don/Doña *(nombre del administrador empresa principal solicitante del suministro o servicio)* ..... con NIF……..... actuando como administrador y/o apoderado de *(nombre empresa principal solicitante)*……., con CIF..... y domicilio social en *(dirección social empresa principal)*……., municipio de ……

Teléfono de contacto: ..... Dirección email: .....

Encarga y autoriza:

A (*empresa, ingeniería o representante)* ....., con CIF..... y domicilio social en ....., municipio de .....

Persona de contacto: .....
Teléfono de contacto: ..... Dirección email: .....

A realizar ante E-Distribución Redes Digitales S.L.Unipersonal:

El pago de la solicitud de (*Nuevo Suministro/Ampliación/Servicios de red*), incluida la emisión a su nombre de las facturas que e-distribución deba generar correspondientes a la ejecución de las instalaciones precisas para atender el suministro solicitado, con las siguientes características en el punto que se indica,

Dirección del suministro.....
Municipio: .....
Potencia: .....kW.

Petición de suministro nº: .....

Importe a Pagar……

Fecha de la autorización: .....

Firma del administrador/apoderado empresa principal

PROTECCIÓN DE DATOS *- Le informados de que EDISTRIBUCIÓN Redes Digitales S.L. Unipersonal es el responsable del tratamiento de los datos personales que se necesiten recabar para la gestión de la solicitud de nuevo suministro/servicio y que está legitimada a tratar sus datos para cumplir con las obligaciones legales que establezca la normativa del sector eléctrico en cada momento o, en su caso, para la ejecución del contrato.*
Los datos personales que nos facilite no se cederán a terceros, salvo obligación legal. No obstante, podrán tener acceso a ellos los proveedores de servicios que EDISTRIBUCIÓN Redes Digitales S.L. Unipersonal contrate o pueda contratar y que tengan la condición de encargados del tratamiento, algunos de los cuales pueden encontrarse localizados fuera del Espacio Económico Europeo.
Le recordamos que puede ejercer sus derechos de acceso, rectificación, cancelación, oposición, portabilidad, así como cualquier otro que establezca la normativa en vigor en cada momento. Si desea ampliar la información pinche en el siguiente enlace www.edistribucion.com

CONDICIONES PARTICULARES DEL ESTUDIO TÉCNICO

Estudio condicionado a la obtención de los permisos municipales y particulares.

Los permisos particulares necesarios para poder realizar los trabajos descritos en el estudio técnico serán gestionados por el solicitante y deberá notificarlo a conexiones.edistribucion@enel.com. Una vez aceptado el presupuesto, se le enviará el modelo a devolver cumplimentado y firmado por los particulares afectados.

En caso de no obtenerse dichos permisos, nos lo tendrá que comunicar mediante el mismo buzón y se estudiará una solución alternativa que puede ocasionar unos gastos adicionales.

El cliente deberá reservar un local de 22 m2 de superficie para la ubicación del centro de transformación doble en línea de fachada, al límite de la zona pública/privada, con acceso independiente y accesible 24h., cerrado y adaptado. Quedamos a su disposición para supervisar su construcción.

Indicar que, para el cálculo de la compensación por la cesión de uso de local, en caso de que corresponda, y tal y como se establece en el artículo 9 de la Orden IET/2660/2015, se aplica la fórmula C =1500*S-45*(N-100), donde S es la superficie del local 22 m2 y N la potencia solicitada en KW.

Por otra parte, se requerirá la firma de un documento de cesión de local entre el promotor y distribuidora, siendo necesario inscribir en el Registro de la Propiedad la escritura de obra nueva y división horizontal incluyendo la cláusula 7 del mencionado documento.

El cliente debe reservar un espacio accesible desde dominio público, al límite de la zona pública/privada y con acceso independiente y accesible 24h para la ubicación del centro de transformación prefabricado. En consecuencia, tendrá que firmar un documento de cesión de terreno con {{distribuidora}}.

El cliente construirá una hornacina al límite entre la zona pública/privada, con acceso directo 24h y espacio para la colocación de la caja general de protección (CGP) y la caja de seccionamiento (CS), según normativa vigente. La instalación de la CGP correrá siempre a cargo del cliente. Agradeceremos que, una vez preparada la instalación de enlace, lo comunique a conexiones.edistribucion@enel.com adjuntando las fotografías correspondientes (arqueta y tubos visibles si corresponde).

AFECTACIONS	
AJUNTAMENT	X
PARTICULAR	X
TIC	X
ACA	
ADIF	
GENERALITAT	
CTRES ESTAT	
DIPUTACIÓ	
AUTOPISTES	
FF CC	
COSTES	
TELEFONICA	
GAS	
AENA	
ALTRES	

TM DE BOT

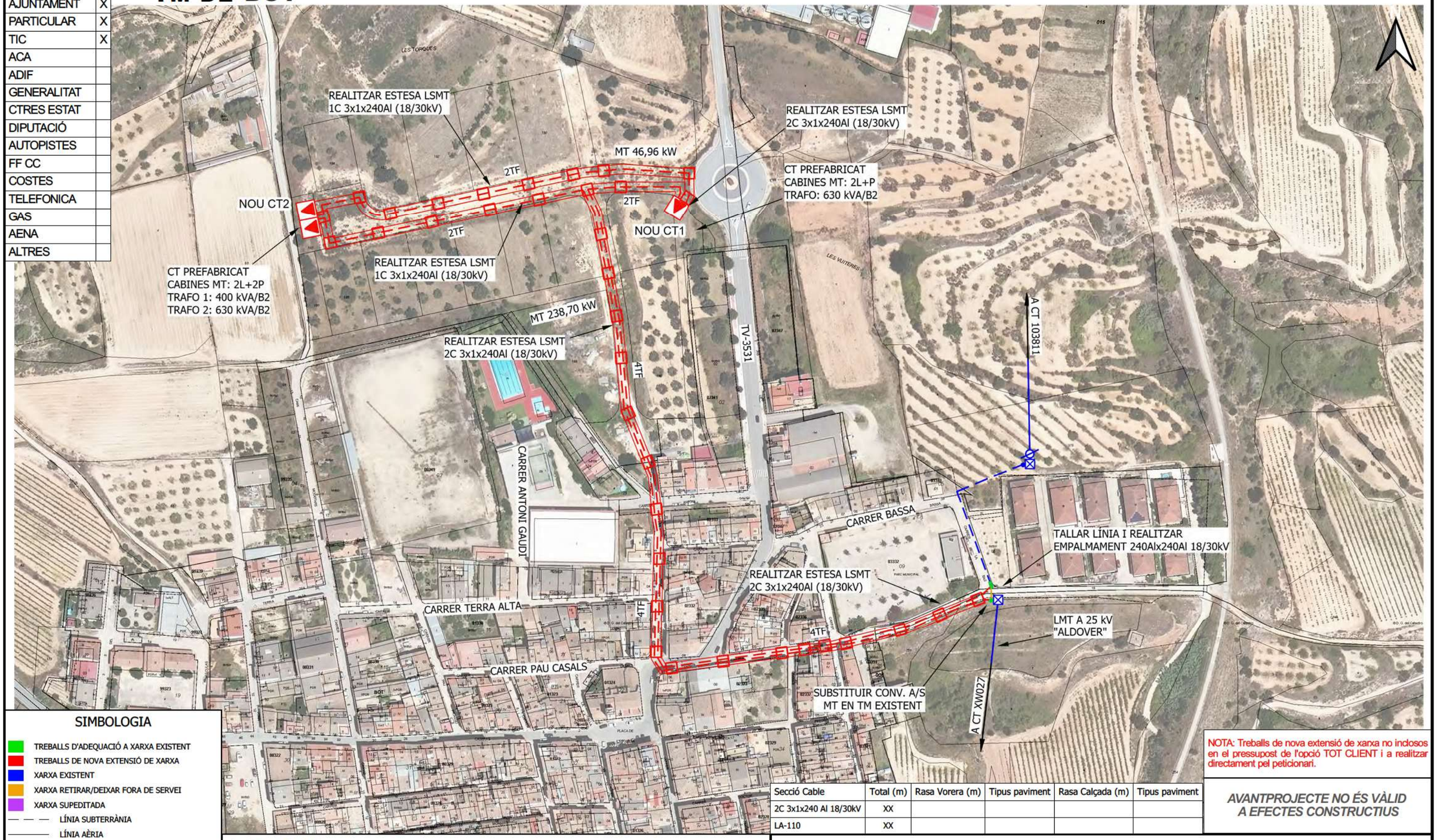

SIMBOLOGIA

- TREBALLS D'ADEQUACIÓ A XARXA EXISTENT
- TREBALLS DE NOVA EXTENSIÓ DE XARXA
- XARXA EXISTENT
- XARXA RETIRAR/DEIXAR FORA DE SERVEI
- XARXA SUPEDITADA
- LÍNIA SUBTERRÀNIA
- LÍNIA AÈRIA
- EMPALMAMENT
- PUNTES MORTES
- CONVERSIÓ AÈRIA/SUBTERRÀNIA
- SECCIONADOR
- ARQUETA
- TM (TORRE METÀL·LICA)
- PH (SUPORT DE FORMIGÓ)
- PF (SUPORT DE FUSTA)
- CD/CM (CENTRE DE DISTRIBUCIÓ/MESURA)
- CDI (CENTRE DISTRIBUCIÓ INTEMPÈRIE)

Secció Cable	Total (m)	Rasa Vorera (m)	Tipus paviment	Rasa Calçada (m)	Tipus paviment
2C 3x1x240 Al 18/30kV	XX				
LA-110	XX				

NOTA: Treballs de nova extensió de xarxa no inclosos en el pressupost de l'opció TOT CLIENT i a realitzar directament pel peticionari.

AVANTPROJECTE NO ÉS VÀLID A EFECTES CONSTRUCTIUS

OBSERVACIONS:

*Estudi condicionat a l'obtenció de permisos municipals i particulars.

*El sol·licitant aportarà i instal·larà espai en línia de façana, preparat per la ubicació de nou CT de superfície amb accés directe 24h.

*En cas que el client executi els treballs d'extensió de xarxa, també es farà càrrec de l'obtenció de tots els permisos necessaris.

ESTUDI PER A NOU SUBMINISTRAMENT DE LÍNIA MT A 25kV
AV CATALUNYA 36, equipaments, 43785

e-distribución

Núm. EXP: 0001037234	ET:	Data: 29/07/2025
Potència: 1466,6 kW	LMT "ALDOVER" - 25kV	
Client: INSTITUT CATALÀ DEL SOL (INCASOL) - Q0840001B		Format: DIN-A3
TM DE BOT		Escala: 1:2000
PLÀNOL DE PLANTA GENERAL MT		Nº Plànol: 1 de 2

arxiu: CTS25E574.ggz

TM DE BOT

AFECTACIONS	
AJUNTAMENT	X
PARTICULAR	X
TIC	X
ACA	
ADIF	
GENERALITAT	
CTRES ESTAT	
DIPUTACIÓ	
AUTOPISTES	
FF CC	
COSTES	
TELEFONICA	
GAS	
AENA	
ALTRES	

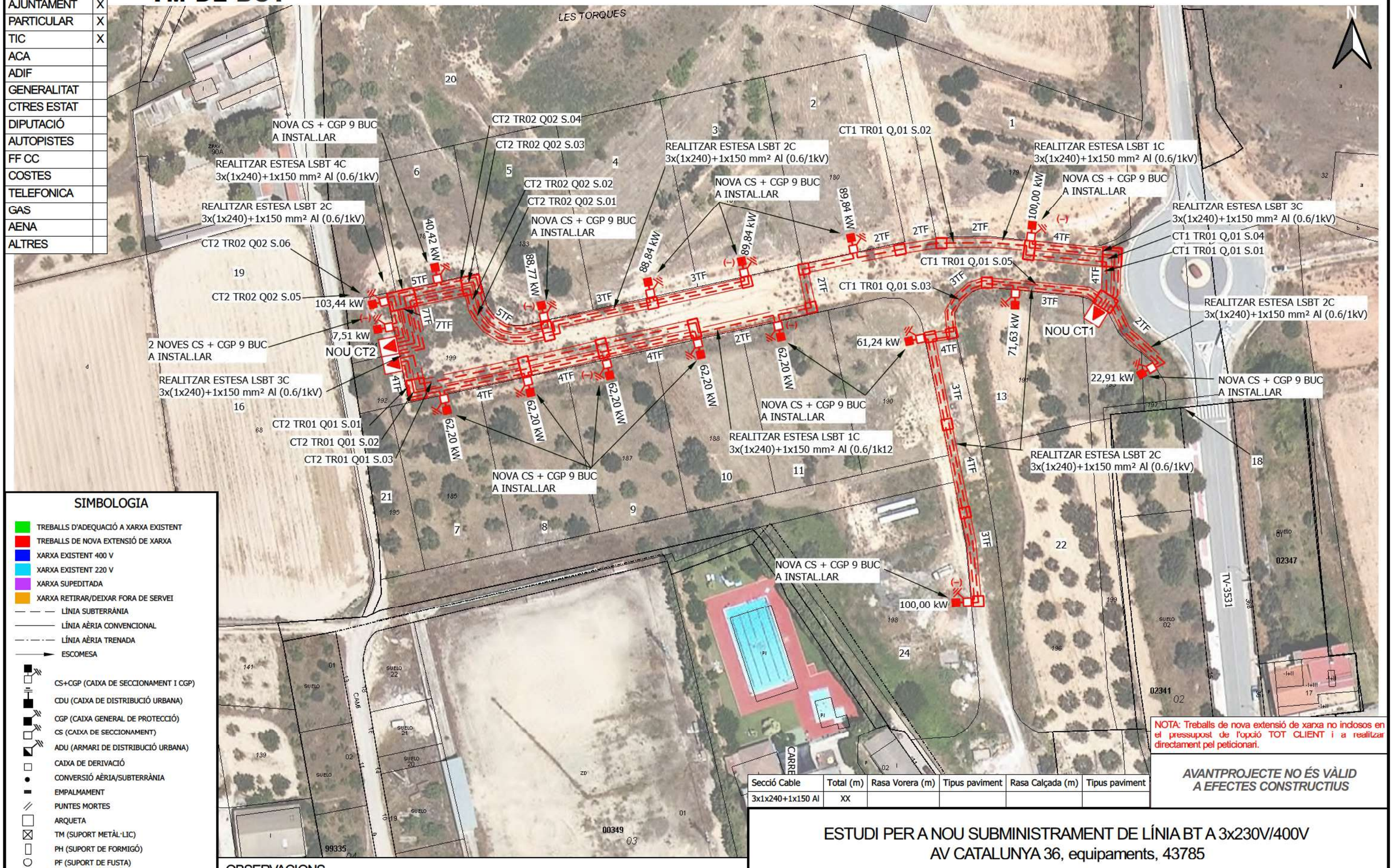

SIMBOLOGIA

- TREBALLS D'ADEQUACIÓ A XARXA EXISTENT
- TREBALLS DE NOVA EXTENSIÓ DE XARXA
- XARXA EXISTENT 400 V
- XARXA EXISTENT 220 V
- XARXA SUPEDITADA
- XARXA RETIRAR/DEIXAR FORA DE SERVEI
- LÍNIA SUBTERRÀNIA
- LÍNIA AÈRIA CONVENCIONAL
- LÍNIA AÈRIA TRENADA
- ESCOMESA
- CS+CGP (CAIXA DE SECCIONAMENT I CGP)
- CDU (CAIXA DE DISTRIBUCIÓ URBANA)
- CGP (CAIXA GENERAL DE PROTECCIÓ)
- CS (CAIXA DE SECCIONAMENT)
- ADU (ARMARI DE DISTRIBUCIÓ URBANA)
- CAIXA DE DERIVACIÓ
- CONVERSIÓ AÈRIA/SUBTERRÀNIA
- EMPALMAMENT
- PUNTES MORTES
- ARQUETA
- TM (SUPORT METÀL·LIC)
- PH (SUPORT DE FORMIGÓ)
- PF (SUPORT DE FUSTA)
- SUPORT DE FUSTA CASAT
- SUPORT DE FUSTA AMB TORNAPUNTES
- SUPORT DE FUSTA VENTAT
- CADIRETA
- CT (CENTRE DE DISTRIBUCIÓ)
- CTI (CENTRE DISTRIBUCIÓ INTEMPÈRIE)

OBSERVACIONS

*El sol·licitant aportarà nínxol en línia límit de la zona pública/privada amb accés directe 24h. per a CS+CGP i centralització de comptadors, segons normativa.
*El sol·licitant aportarà i instal·larà CS+CGP-9-BUC dins de nínxol segons normativa vigent.
*El sol·licitant realitzarà centralització de comptadors, segons normativa.
*Estudi condicionat a l'obtenció de permisos municipals i particulars.
*En cas que el client executi els treballs d'extensió de xarxa, també es farà càrrec de l'obtenció de tots els permisos necessaris.

Secció Cable	Total (m)	Rasa Vorera (m)	Tipus paviment	Rasa Calçada (m)	Tipus paviment
3x1x240+1x150 Al	XX				

NOTA: Treballs de nova extensió de xarxa no inclosos en el pressupost de l'opció TOT CLIENT i a realitzar directament pel peticionari.

AVANTPROJECTE NO ÉS VÀLID A EFECTES CONSTRUCTIUS

ESTUDI PER A NOU SUBMINISTRAMENT DE LÍNIA BT A 3x230V/400V
AV CATALUNYA 36, equipaments, 43785

e-distribución

Núm. EXP: 0001037234	ET:	Data: 29/07/2025
Potència: 1466,6 kW	NOVES CT - NOVES SORTIDES	
Client: INSTITUT CATALA DEL SOL (INCASOL) - Q0840001B		Format: DIN-A3
TM DE BOT		Escala: 1:1000
PLÀNOL DE PLANTA GENERAL BT		Nº Plànol: 2 de 2

arxiu: CTS25E574.ggz

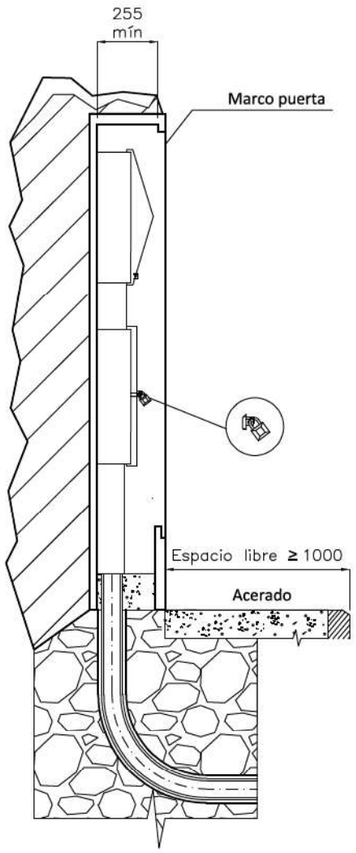

MONTAJE VERTICAL

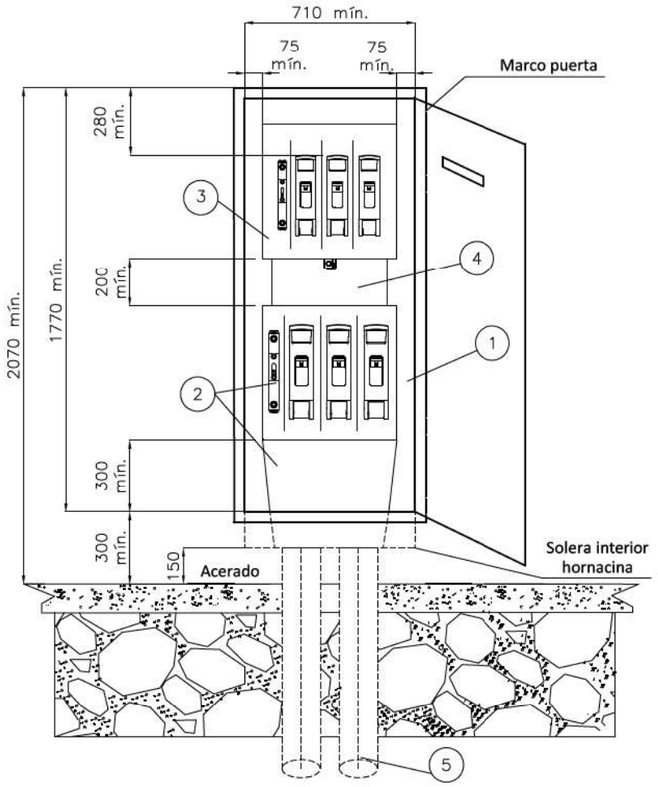

CAJA SECCIONAMIENTO TIPO ANCHA
s/norma informativa CNL003
(USO GENERAL)

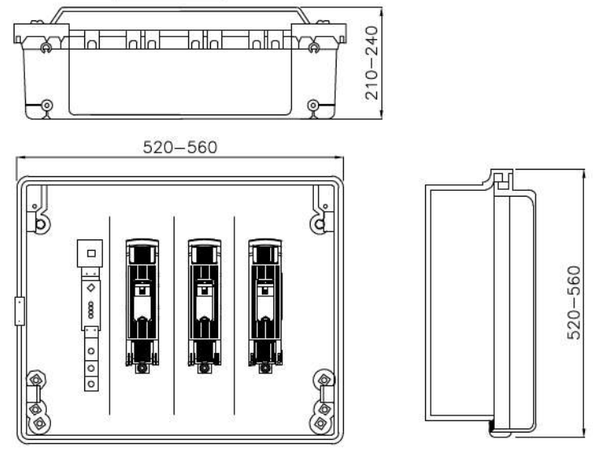

CAJA SECCIONAMIENTO TIPO ESTRECHA
s/norma informativa CNL003
(USO EXCEPCIONAL)

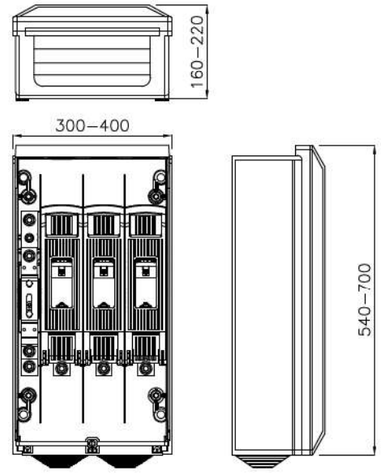

ESQUEMA CAJA SECCIONAMIENTO
CON ACOMETIDA PARTE SUPERIOR

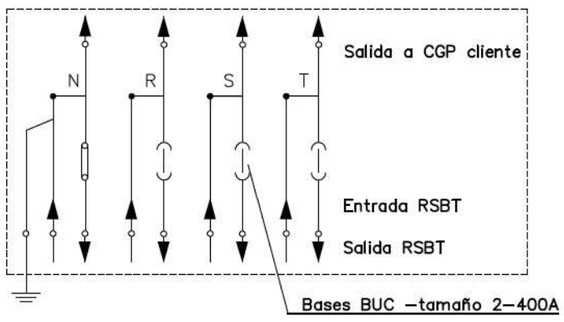

POSICIÓN	MATERIALES
1	Hornacina (de obra) + puerta preferentemente metálica
2	Caja de seccionamiento CS–400 acometida parte superior (tipo ancha) y canal de protección
3	Caja general de protección CGP–9
4	Canal o tubos aislantes de protección
5	Tubo PE Ø 160 mm (mínimo)

Cotas en milímetros.

NOTA 1: Las imágenes representadas son orientativas y no prejuzgan el diseño final de la aparamenta.

e-distribución

PROYECTO: ESPECIFICACIONES PARTICULARES PARA INSTALACIONES DE DISTRIBUCIÓN EN BAJA TENSIÓN	FECHA: OCTUBRE 2020
	ESCALA: –
PLANO: LÍNEAS SUBTERRÁNEAS DE BAJA TENSIÓN Caja de seccionamiento: Acometida parte superior Hornacina de obra civil	PLANO Nº. NRZ002020
	HOJA: 1 de 3

Revisión: L.C.O.E. Laboratorio Central Oficial de Electrotecnia. 19 de octubre de 2020

MONTAJE VERTICAL

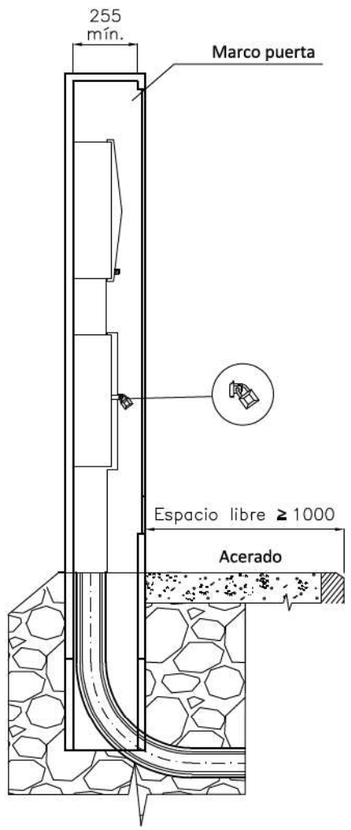

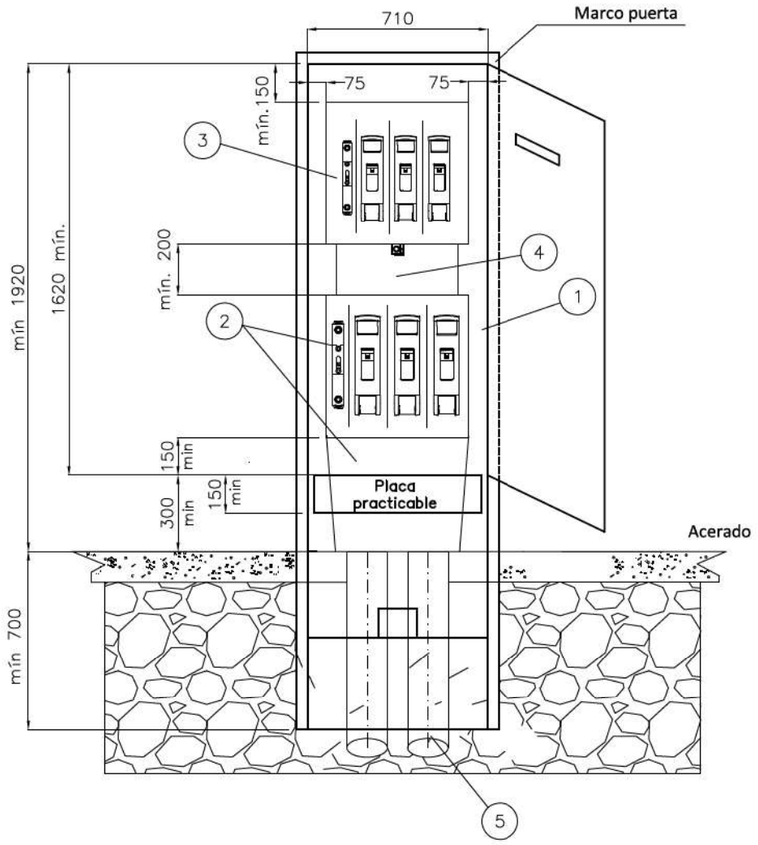

CAJA SECCIONAMIENTO TIPO ANCHA
s/norma informativa CNL003
(USO GENERAL)

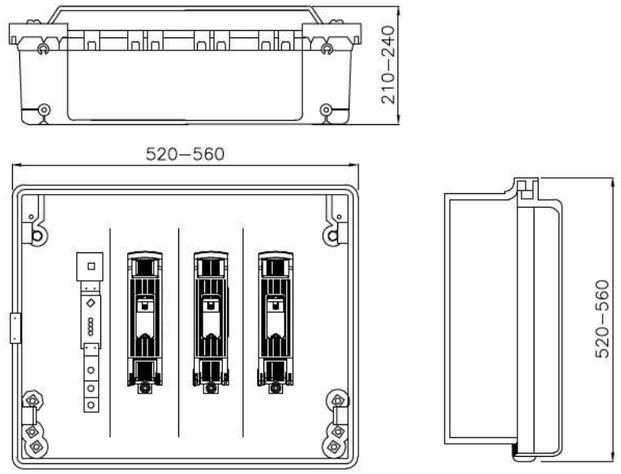

CAJA SECCIONAMIENTO TIPO ESTRECHA
s/norma informativa CNL003
(USO EXCEPCIONAL)

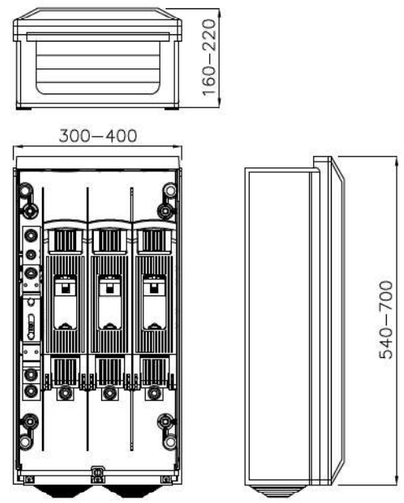

ESQUEMA CAJA SECCIONAMIENTO
CON ACOMETIDA PARTE SUPERIOR

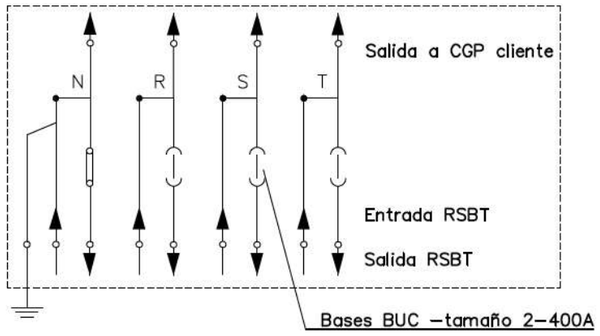

Caja de seccionamiento CS–400 acometida parte superior (tipo ancha) y canal de protección

POSICIÓN	MATERIALES
1	Hornacina (de obra o prefabricada) + puerta preferentemente metálica
2	Caja de seccionamiento CS–400 acometida parte superior (tipo ancha) y canal de protección
3	Caja general de protección CGP–9
4	Canal o tubos aislantes de protección
5	Tubo PE Ø 160 mm (mínimo)

Cotas en milímetros.

NOTA 1: Las imágenes representadas son orientativas y no prejuzgan el diseño final de la aparamenta.

e-distribución

PROYECTO: ESPECIFICACIONES PARTICULARES PARA INSTALACIONES DE DISTRIBUCIÓN EN BAJA TENSIÓN	FECHA: OCTUBRE 2020
	ESCALA: –
PLANO: LÍNEAS SUBTERRÁNEAS DE BAJA TENSIÓN Caja de seccionamiento: Acometida parte superior Armario prefabricado	PLANO Nº. NRZ002020
	HOJA: 2 de 3

Revisión: L.C.O.E. Laboratorio Central Oficial de Electrotecnia. 19 de octubre de 2020

APENDIX 02_CONDICIONS TÈCNIQUES I PRESSUPOST D'ACTUACIONS SOBRE LA XARXA EXISTENT

e-distribución

INSTITUT CATALA DEL SOL
DIPUTACIÓN, 92
08015 - BARCELONA .
A l' Atenció de CARLOTA MENSA VALLS

Ref. Sol·licitud: 0001157744
Tipus Sol·licitud: SERVICIOS - VARIANTES
Direcció del Subministrament: PG POLIGONO 1, PCL, 180, 43785, BOT, TARRAGONA
Data: 1 de abril de 2026

Benvolgut Sr. / Benvolguda Sra.:

Ens posem en contacte amb vostè en relació a la seva sol·licitud de modificació d'instal·lacions existents.

Així mateix d'acord amb el que preveu el RD 1048/2013, acompanyem la següent documentació:

- **Pressupost** dels treballs d'entroncament, reforç o adequació de la xarxa existent, l'import de la qual ascendeix a **9.035,07 €** (IVA\IGIC\IPSI inclòs)[1] i que executarà EDISTRIBUCIÓN Redes Digitales S.L. Unipersonal.
- **Plec de Condicions Tècniques** dels treballs necessaris.

Tingui present que:

- Els treballs d'extensió de xarxa hauran de ser realitzats al seu càrrec per un instal·lador autoritzat de la seva elecció.

La vigència d'aquestes condicions tècniques i econòmiques és de **6 mesos**. Durant aquest període pot acceptar-les realitzant el pagament d'aquest import per algun dels següents mitjans:

- Mitjançant targeta bancària o bizum a través del següent enllaç: https://zonaprivada.edistribucion.com/solicitudesconexion?lang=es&cod=a2fcj000002TCEL o accedint al portal privat de la web www.edistribucion.com, i des del detall de la sol·licitud procedir al pagament.

- Mitjançant transferència bancària al compte corrent ES61-2100-2931-91-0200133488 indicant en el concepte el text literal: "**CNX 0001157744**". En aquest cas haurà d'enviar-nos el justificant de la mateixa al correu electrònic conexiones.edistribucion@enel.com o des de l'àrea privada de la nostra web www.edistribucion.com, a través del servei "Connexió a la xarxa" i seleccionant aquesta sol·licitud en l'apartat "Les teves sol·licituds de connexió".

[1] Import total calculat amb l'impost general vigent, a data d'emissió d'aquestes condicions econòmiques, del territori on es presta aquest servei.

Si es produeix una variació, l'import a abonar s'ha d'actualitzar amb el nou valor de l'impost aplicable a la data del pagament.

Si es dona el cas que s'ha de facturar amb alguna excepció a l'impost general, ha de contactar amb conexiones.edistribucion@enel.com.

Per a realitzar les gestions d'acceptació i pagament d'entitats del Sector Públic han de posar-se en contacte amb el nostre Servei d'Atenció Tècnica, enviant un correu electrònic a conexiones.edistribucion@enel.com. Previ a l'acceptació de les condicions tècniques i econòmiques hauran de comunicar-nos els codis DIR3 (Oficina Gestora, Oficina Comptable, Unitat Tramitadora i, opcionalment, Expedient) que han d'acompanyar a la factura que emetrem al seu nom.

Les actuacions a realitzar es troben regulades en l'article 25.2 del RD 1048/2013 i resulten necessàries per a atendre el subministrament sol·licitat. A més, les actuacions detallades han de ser dutes a terme pel distribuïdor en ser aquest el propietari d'aquestes xarxes i per raons de seguretat, fiabilitat i qualitat del subministrament. Per això, l'objecte del contracte que subscriguin les parts hauria de consistir en una prestació de serveis consistent en l'adequació de la xarxa de distribució elèctrica propietat de la Distribuïdora, actuacions que permetran, sense perjudici d'unes altres que poguessin ser necessàries (Nova Extensió de Xarxa), dotar de potència el punt de subministrament sol·licitat en PG POLIGONO 1, PCL, 180, 43785, BOT, TARRAGONA.

Quan rebem el pagament anteriorment indicat, emetrem la factura a nom de **INSTITUT CATALA DEL SOL**[2] i procedirem a realitzar els tràmits i treballs necessaris per a la connexió.

Mitjançant l'acceptació de les presents condicions tècniques i econòmiques, l'usuari atorga el seu consentiment a EDISTRIBUCIÓN Redes Digitales S.L. Unipersonal perquè aquesta pugui establir comunicacions telefòniques al número facilitat, amb la finalitat de gestionar els serveis sol·licitats, verificar la identitat de l'interessat i prevenir possibles situacions de frau, tot això d'acord amb el que estableix l'Ordre TDF/149/2025, de 12 de febrer.

El termini previst d' execució dels treballs és de **60** dies hàbils, a comptar un cop es disposin dels permisos i de les autoritzacions administratives necessàries i finalitzada la seva instal·lació d'enllaç per a la connexió.

Quedem a la seva disposició per a qualsevol aclariment en el nostre Servei d'Assistència Técnica en el telèfon 900 920 959, o a través del correu electrònic conexiones.edistribucion@enel.com. Així mateix, en la nostra pàgina web www.edistribucion.com, podrà obtenir major informació.

Aquesta comunicació anul·la i substitueix a les que pogués haver rebut anteriorment relatives al mateix subministrament.

Moltes gràcies

EDISTRIBUCIÓN Redes Digitales S.L. Unipersonal.

Operaciones Comerciales
Conexiones

[2] En el cas que la factura hagi d'emetre's a nom d'una altra persona (física o jurídica), serà necessari que previ al pagament, ens enviï l'autorització de pagament i facturació a , utilitzant el model disponible en https://www.edistribucion.com/ca/red-electrica/guias-formularios.html.

e-distribución

DETALL DEL PRESSUPOST

Aquest pressupost inclou únicament els treballs d'adequació, reforç o reforma a realitzar en la xarxa elèctrica de la Distribuïdora.

No inclou les noves xarxes elèctriques que han de construir-se des de la nostra xarxa per a atendre la seva sol·licitud de desviament d'instal·lacions. Serà necessari que sol·liciti un pressupost d'aquests treballs a un instal·lador autoritzat.

Treballs d'adequació d'instal·lacions existents:	7.365,48 €
Drets de supervisió 3:	101,52 €
Suma parcial:	**7.467,00 €**
IVA/IGIC/IPSI en vigor[4] (21%):	1.568,07 €
Total import :	**9.035,07 €**

De conformitat amb el que es disposa el RD 1048/13, els treballs que afecten instal·lacions de la xarxa de distribució en servei hauran de ser realitzats en tot cas per aquesta empresa distribuïdora, en la seva condició de propietari d'aquestes xarxes i per raons de seguretat, fiabilitat i qualitat del subministrament, sent el seu cost a càrrec del sol·licitant.

En el cas que, per causes alienes a la Distribuïdora, en la tramitació d'autoritzacions, permisos o llicències que hagin d'obtenir-se, s'introdueixi per part de l'organisme que autoritza algun condicionant o requisit que incrementi el pressupost (per exemple, canvi del traçat), la Distribuïdora traslladarà aquesta circumstància al sol·licitant, així com una justificació de la variació del preu a l'efecte de procedir al seu pagament. La falta de pagament d'aquesta variació en el preu habilitarà a la Distribuïdora a paralitzar la gestió de l'expedient i, per tant, de l'obra.

D'altra banda, en cas que l'inici de les obres es dugui a terme en un termini superior a sis mesos des de l'acceptació de la present proposta prèvia per causes alienes a la Distribuïdora, aquesta distribuïdora es reserva el dret a revisar i actualitzar justificadament el preu en conseqüència quan l'increment del cost associat a l'obra tingui un impacte directe i rellevant en el contracte d'execució d'obra.

[3] Els drets de supervisió indicats es calculen en funció de les instal·lacions previstes i per la seva primera supervisió.

[4] Import total calculat amb l'impost general vigent, a data d'emissió d'aquestes condicions econòmiques, del territori on es presta aquest servei.

Si es produeix una variació, l'import a abonar s'ha d'actualitzar amb el nou valor de l'impost aplicable a la data del pagament.

Si es dona el cas que s'ha de facturar amb alguna excepció a l'impost general, ha de contactar amb conexiones.edistribucion@enel.com.

e-distribución

DESGLÒS DEL PRESSUPOST

CÀRRECS IMPUTABLES AL CLIENT

Treballs d'adecuació d' instal·lacions existents

Unitats.	Preu Unitat (€)	Descripció	Càrrec*	Total
2	6,10 €	TENDIDO TRENZADO BT SOBRE APOYO	I	12,20 €
1	72,19 €	TAXES	I	72,19 €
20	7,85 €	DESMONTAJE TRENZADO Y HERRAJES POR PARED	I	157,00 €
1	284,56 €	PROJECTES	I	284,56 €
1	73,80 €	ADAPTAR ACOM EXISTENTE A NUEVA RED TRENZ	I	73,80 €
1	488,95 €	DIRECCIÓ D'OBRA/ICIO	I	488,95 €
440	2,62 €	DESMONTAJE TRENZADO SOBRE APOYOS	I	1.153,15 €
16	108,37 €	DESMONTAJE POSTE DE MADERA BT	I	1.733,96 €
8	5,18 €	CONECTOR ENTRONQUE AÉREO DERIV BT (1 F)	I	41,43 €
16	162,12 €	TRATAMIENTO APOYOS DE MADERA CREOSOTADA	I	2.593,99 €
1	355,43 €	PERMISOS	I	355,43 €
1	398,82 €	LEGALITZACIO	I	398,82 €
		TOTAL		**7.365,48 €**

CÀRRECS IMPUTABLES AL CLIENT

DSIC

Unitats.	Preu Unitat (€)	Descripció	Càrrec*	Total
1	101,52 €	Derechos de Supervisión de Instalaciones Cedidas	I	101,52 €
		TOTAL		**101,52 €**

CÀRRECS NO IMPUTABLES AL CLIENT

Entroncament: sols material (Mà d'obra a càrrec de- la Distribuïdora).

Unitats.	Descripció	Càrrec*
1	ACTA PREVIA PLANIFICACIÓN TRJ RED MT-BT	N
1	VERIF PREVENTIVA SITIO "PRE JOB CHECK	N
1	COLOC CARTELERIA (AVISOS) TRABAJO PROGR	N
1	MANIOBRA Y CREACION Z.P. BT 1 PAREJA	N
2	CONEXION A RED TRENZADA BT	N

*I: (Imputable) part de l'obra que executa l'empresa distribuïdora a càrrec del client.
N: (No imputable) part de l'obra que executa l'empresa distribuïdora al seu càrrec.
CC: (Càrrec client): part de l'obra que executa el client segons acord.

e-distribución

Nota: totes les quantitats figuren en euros i sense impostos vigents.

e-distribución

PLEC DE CONDICIONS TÈCNIQUES

Treballs de reforç, adequació o reforma d'instal·lacions de la xarxa existent en servei

Els treballs inclosos en aquest apartat, que suposen actuacions sobre instal·lacions ja existents en servei, d'acord amb la legislació vigent, seran realitzats directament per l'empresa distribuïdora propietària de les xarxes, per raons de seguretat, fiabilitat i qualitat del subministrament.

Treballs complementaris a les connexions d'entroncament.
Retirada de LABT i suports afectats.

Entroncament i connexió de les noves instal·lacions a la xarxa existent

L'operació serà realitzada a càrrec d'aquesta empresa distribuïdora.

El cost dels materials utilitzats en aquesta operació, sobre la base de la legislació vigent, serà a càrrec del client.

Treballs necessaris per a la nova extensió de xarxa

Comprenen les noves instal·lacions de xarxa a construir entre el punt de connexió de la xarxa existent i el punt de lliurament (CGP), a càrrec del client.

Nova extensió 1C 240Rv entre noves conversions aéreo subterrànies BT a realitzar en façanes.

Tràmits necessaris per a l'execució de les instal·lacions d'extensió pel client i cessió

En cas de requerir treballs de nova extensió de xarxa haurà de sol·licitar la seva execució a un instal·lador autoritzat i gestionar la cessió de les mateixes a la Distribuïdora segons s'indica en la web d'e-distribución https://www.edistribucion.com/es/red-electrica/cesion-de-instalaciones.html.

SVARSENT

e-distribución

CONDICIONS PARTICULARS DE L'ESTUDI TÈCNIC

Estudi condicionat a l'obtenció dels permisos municipals i particulars.

Els permisos particulars necessaris per dur a terme les feines descrites a l'estudi tècnic seran gestionats pel sol·licitant i caldrà informar-ho a conexiones.edistribucion@enel.com. Una vegada s'hagi acceptat el pressupost, se li enviarà el model de permís a retornar complimentat i signat pels particulars afectats.

En cas de no obtenir-se els esmentats permisos, ens ho haurà de comunicar mitjançant la mateixa bústia i s'estudiarà una solució alternativa que podria suposar unes despeses addicionals.

En aquestes condicions tècniques i econòmiques, no està pressupostada l'adaptació de la xarxa privada a la nova ubicació de l'escomesa. Aquests treballs els haurà de realitzar un instal·lador de la seva elecció i aniran a càrrec del sol·licitant. També hauran d'aportar els CIE oportuns per a la justificació de la legalització dels canvis efectuats sobre la xarxa privada de cada afectat.

DOCUMENT D'AUTORITZACIÓ DE PAGAMENT

En/Na *(nombre del administrador empresa principal solicitante del suministro o servicio)* .....
amb NIF..... actuant com administrador i/o apoderat de *(nombre empresa principal solicitante)*....., amb CIF..... i domicili social a *(dirección social empresa principal)*....., municipi de .....

Telèfon de contacte: ..... Direcció email: .....

Encarrega i autoritza:

A (*empresa, ingeniería o representante)* ....., amb CIF..... i domicili social a ....., municipi de .....

Persona de contacte: .....
Telèfon de contacte: ..... Direcció email: .....

A realitzar davant E-Distribución Redes Digitales S.L.Unipersonal:

El pagament de la sol·licitud de (*Nuevo Suministro/Ampliación/Servicios de red*), inclosa l'emissió al seu nom de les factures que e-distribución hagi de generar corresponents a la execució de les instal·lacions precises per atendre el subministrament sol·licitat, amb les següents característiques al punt que s'indica,

Direcció del subministrament.....
Municipi: .....
Potència: .....kW.

Petició de subministrament nº: .....

Import a Pagar.....

Data de l'autorització: .....

Signatura de l'administrador/apoderat empresa principal

PROTECCIÓ DE DADES *– L'informem que EDISTRIBUCIÓN Redes Digitales S.L. Unipersonal és la responsable del tractament de les dades personals que es necessiten recavar per a la gestió de la sol·licitud de nou subministrament/servei i que està legitimada a tractar les seves dades per a complir amb les obligacions legals que estableixi la normativa del sector elèctric a cada moment o, si escau, per a l'execució del contracte.*

Les dades personals que ens faciliti no es cediran a tercers, llevat d'obligació legal. Tanmateix, podran tenir accés a les mateixes els proveïdors de serveis que EDISTRIBUCIÓN Redes Digitales S.L. Unipersonal contracti o pugui contractar i que tinguin la condició d'encarregats del tractament, alguns dels quals poden estar localitzats fora de l'Espai Econòmic Europeu.
Li recordem que pot exercir els seus drets d'accés, rectificació, cancel·lació, oposició, portabilitat, així com qualsevol altre que estableixi la normativa en vigor a cada moment. Si desitja ampliar la informació, premi en el següent enllaç www.edistribucion.com

TM DE BOT

AFECTACIONS	
AJUNTAMENT	X
PARTICULAR	X
TIC	X
ACA	
ADIF	
GENERALITAT	
CTRES ESTAT	
DIPUTACIÓ	
AUTOPISTES	
FF CC	
COSTES	
TELEFONICA	
GAS	
AENA	
ALTRES	

SIMBOLOGIA

- TREBALLS D'ADEQUACIÓ A XARXA EXISTENT
- TREBALLS DE NOVA EXTENSIÓ DE XARXA
- XARXA EXISTENT 400 V
- XARXA EXISTENT 220 V
- XARXA SUPEDITADA
- XARXA RETIRAR/DEIXAR FORA DE SERVEI
- LÍNIA SUBTERRÀNIA
- LÍNIA AÈRIA CONVENCIONAL
- LÍNIA AÈRIA TRENADA
- ESCOMESA
- CS+CGP (CAIXA DE SECCIONAMENT I CGP)
- CDU (CAIXA DE DISTRIBUCIÓ URBANA)
- CGP (CAIXA GENERAL DE PROTECCIÓ)
- CS (CAIXA DE SECCIONAMENT)
- ADU (ARMARI DE DISTRIBUCIÓ URBANA)
- CAIXA DE DERIVACIÓ
- CONVERSIÓ AÈRIA/SUBTERRÀNIA
- EMPALMAMENT
- PUNTES MORTES
- ARQUETA
- TM (SUPORT METÀL·LIC)
- PH (SUPORT DE FORMIGÓ)
- PF (SUPORT DE FUSTA)
- SUPORT DE FUSTA CASAT
- SUPORT DE FUSTA AMB TORNAPUNTES
- SUPORT DE FUSTA VENTAT
- CADIRETA
- CT (CENTRE DE DISTRIBUCIÓ)
- CTI (CENTRE DISTRIBUCIÓ INTEMPÈRIE)

OBSERVACIONS
* Estudi condicionat a l'obtenció de permisos municipals i particulars.
* Els permisos particulars aniran a càrrec del sol.licitant.
* En cas que el client executi els treballs d'extensió de xarxa, també es farà càrrec de l'obtenció de tots els permisos necessaris.

Secció Cable	Total (m)	Rasa Vorera (m)	Tipus paviment	Rasa Calçada (m)	Tipus paviment
1C 3x1x240+1x150 Al	126			76/50	FORMIGÓ/TERRA

NOTA: Treballs de nova extensió de xarxa no inclosos en el pressupost de l'opció TOT CLIENT i a realitzar directament pel peticionari.

AVANTPROJECTE NO ÉS VÀLID A EFECTES CONSTRUCTIUS

ESTUDI PER VARIANT DE LÍNIA BT A 3x133V/230V
PG POLIGONO 1

e-distribución

Núm. EXP: 0001157744	ET: DAL-VAS	Data:	01/04/2026
Potència: kW	CT XW027 Q.02-S.04		
Client: INSTITUT CATALA DEL SOL - Q0840001B		Format:	DIN-A3
TM DE BOT		Escala:	1:1500
PLÀNOL DE PLANTA GENERAL BT		Nº Plànol:	1 de 1

arxiu: CTS265672.qgz

Annex 11.- Xarxa d’enllumenat públic

ÍNDEX

11. XARXA D'ENLLUMENAT PÚBLIC 3
11.1. Introducció 3
11.2. Normativa aplicable 3
11.3. Xarxa d'enllumenat 3
11.4. Proteccions 3
11.5. Càlcul línies enllumenat públic 3
11.6. Càlcul de caigudes de tensió 5
11.7. Estudi luminotècnic i fitxes de lluminàries 6

11. XARXA D'ENLLUMENAT PÚBLIC

11.1. Introducció

El present annex té per objecte descriure i justificar les característiques tècniques de la xarxa d'enllumenat públic prevista dins l'àmbit del sector «Les Forques», en el marc de l'actualització del projecte d'urbanització.

La instal·lació projectada ha estat dissenyada d'acord amb la normativa vigent en matèria d'enllumenat exterior i instal·lacions elèctriques de baixa tensió, tenint en compte els criteris d'eficiència energètica, seguretat, manteniment i integració urbana.

En els apartats següents es descriuen les característiques de la instal·lació, les proteccions adoptades, el dimensionament de les línies elèctriques i els resultats dels càlculs luminotècnics efectuats.

11.2. Normativa aplicable

Per al disseny i dimensionament de la xarxa d'enllumenat públic s'han tingut en compte les disposicions contingudes a la normativa vigent i, en particular:

- Reglament Electrotècnic per a Baixa Tensió (REBT) i les seves Instruccions Tècniques Complementàries.
- Reglament d'Eficiència Energètica en Instal·lacions d'Enllumenat Exterior.
- Normativa municipal i criteris tècnics de l'Ajuntament de Bot.
- Prescripcions tècniques de l'Institut Català del Sòl (INCASÒL).

11.3. Xarxa d'enllumenat

Per a la redacció i càlculs del projecte s'han tingut en compte els reglaments i normes en vigor, tant d'enllumenat com d'instal·lacions elèctriques.

En el present projecte s'han adoptat les solucions tècniques més adequades atenent els requeriments funcionals, energètics i de manteniment de la instal·lació..

Es preveuen tots els punts de llum mitjançant columnes troncocòniques galvanitzades, segons la distribució definida als plànols del projecte.

La seva alçada que s'analitza en els fulls de càlcul, es procurarà que sense excedir-se permeti el menor nombre possible de punts de llum amb una bona uniformitat. Els punts de llum s'escullen amb l'equip incorporat i gran rendiment òptic, aptes per allotjar equip i làmpada tipus LED de 24 chips amb una potència total de 53,1 W i una temperatura de color de 3000K i /o equip i làmpada tipus LED de potència de 37,9 W i una temperatura de color de 3000K.

L'elecció d'aquest tipus de llum ha estat per indicacions del serveis tècnics de l'Institut Català del Sòl i els tècnics municipals. Cada punt de llum portarà la seva caixa de connexió a la base del bàcul, amb els seus borns i fusibles.

Els cables seran armats amb coberta de PVC, i un aïllament de polietilè reticular per una millor protecció contra el deteriorament.

Les seves seccions es determinen en els càlculs adjunts.

Les diferents línies, que surten del quadre situat junt al centre de transformació (CT), van protegides per interruptors magneto tèrmics i diferencials; la seva elecció ha estat producte de les intensitats màximes que circulen per cada línia.

La potència a contractar serà:

CC1

- Línia 1

  14 punts de llum de 53,1 W i 37,9 W = 610 W

- Línia 2

  9 punts de llum de 37,9 W = 340 W

Total potència CC1 = 950 W

11.4. Proteccions

A més de la protecció de cada punt de llum amb fusibles s'instal·larà una placa de terra a cada punt de llum i quadre. Unint totes les plaques es disposarà una presa de terra formada per cable nu de coure de 35 mm2 de secció. Aquest cable anirà soterrat directament a terra, és a dir, fora de les canalitzacions elèctriques i a 50 cm de profunditat com a mínim.

Totes les unions es faran amb soldadura aluminotèrmica d'alta temperatura de fusió.

S'obtindrà una resistència a terra inferior a 10 Ω. La unió a la columna serà mitjançant terminal a pressió, cargol, roseta i femella de material inoxidable.

A més a més de la posada a terra de les masses, es preveuran disposicions de tall per intensitat de defecte.

A més s'utilitzaran interruptors diferencials, la sensibilitat dels quals vindrà donada pel valor obtingut de la resistència a terra de les masses.

S'haurà de complir que R< 24/Is. Si suposem la instal·lació d'un diferencial amb una sensibilitat de 0,3 A, tindrem que la resistència a terra quedarà:

$$\mathbf{R} \leq \frac{\mathbf{24}}{\mathbf{0,3}} = \mathbf{80}\,\Omega$$

Ja que hem imposat que la resistència a terra sigui inferior a 10 Ω, s'acomplirà l'anterior relació.

La instal·lació de tots els elements a l'interior del punt de llum, fa que tota la instal·lació sigui inaccessible i que es precisin les eines especials per a la seva manipulació.

En tota la instal·lació es complirà rigorosament allò que està prescrit en el Reglament Electrotècnic per a Baixa Tensió.

11.5. Càlcul línies enllumenat públic

Per al càlcul de les seccions dels conductors, s'han tingut en compte, entre altres, les Instruccions MI BT 007 i MI BT 017.

La secció dels conductors a utilitzar es determinarà de forma que la caiguda de tensió entre l'origen de la instal·lació i qualsevol punt d'utilització sigui més petita del 2,7%. La caiguda de tensió per la línia 1 és de 2,35% i de la línia 2 és del 0,37%, està dintre del rang establert. La secció no serà mai inferior a 6 mm².

La potència a considerar en cada punt serà la resultant de multiplicar per 1,8 la potència en vats dels llums.

Quant a les intensitats màximes admissibles, es tindrà en compte la Instrucció MI BT 007.

Per als diferents càlculs a efectuar, s'utilitza el mètode de les línies de secció no uniforme.

S'obtenen les següents expressions per a les seccions dels conductors:

$\mathbf{S_n} = \frac{\sqrt{3}*\sqrt{L_n*I_n*\cos\varphi_n}}{\sigma*\mathrm{U_n}} * \sum(\sqrt{L_k * \mathrm{I_k}})$ per al càlcul de les seccions dels conductors

$\mathbf{I_n} = \frac{\mathrm{P_n}}{\sqrt{3}*\mathrm{U}*\cos\varphi\mathrm{n}}$ per al càlcul de la intensitat

$\mathbf{U_n} = \frac{\sqrt{3}*L_n*I_n}{\sigma*S_n*\cos\varphi_n}$ per al càlcul de la caiguda de tensió en el tram n

Fórmules en les que:

In = Intensitat, en ampers, que circula pel tram n

Pn = Potència que es transporta (afectada del coeficient 1,8)

U = Tensió entre fases (380 volts)

Un = Caiguda de tensió en volts, del tram n

Ln = Longitud del tram en metres

σ = Conductibilitat (56 per al coure)

Sn = Secció del conductor en mm2, del tram n

11.6. Càlcul de caigudes de tensió

PROJECTE ENLLUMENAT URBANITZACIÓ LES FORQUES

CÀLCUL CAIGUDES DE TENSIÓ - LINIA 1

QUADRE ***QXXX***

TENSIÓ: 400/230 V

C.D.T. ACUM. [%] 2,349% (aproximada)

Tº 0 [ºC] 40

Línia / Llumenera	Tip.	Pot. Inst. (kW)	C. Calc.	Pot. Càl. (kW)	Tensió (V)	cos j	Simult. (%)	Pot. Simult. [kW]	Int. (A)	Int. adm. (A)	K agrupacio	Int. adm. corretgida (A)	Saturació cable	C (m / Ohm*mm2	Long. (m)	Secció (mm²)	Material [Cu/Al]	Cdt (V)	Cdt %	Cdt Tot.%
QXXX - E1.1		**0,61**	**1,80**	**1,09**	**230**	**0,85**	**100%**	1,09	**3,22**	**37,00**	**0,80**	**29,60**	**10,89%**	**50,60**	**1,41**	**10,00**	**Cu**	**0,01**	**0,01%**	**2,35%**
E1.1		0,0379	1,80	0,068	230	0,85	100%	0,07	**0,35**	25,00	1,00	26,50	1,32%	50,60	7,00	2,50	Cu	0,02	0,01%	
E1.1-E1.2		**0,57**	**1,80**	**1,02**	230	**0,85**	**100%**	1,02	**3,02**	**37,00**	**0,80**	**29,60**	**10,21%**	**50,60**	**13,35**	**10,00**	**Cu**	**0,12**	**0,05%**	
E1.2		0,0379	1,80	0,068	230	0,85	100%	0,07	**0,35**	25,00	1,00	26,50	1,32%	50,60	7,00	2,50	Cu	0,02	0,01%	
E1.2 - E1.3		**0,53**	**1,80**	**0,96**	**230**	**0,85**	**100%**	0,96	**2,82**	**37,00**	**0,80**	**29,60**	**9,53%**	**50,60**	**16,75**	**10,00**	**Cu**	**0,14**	**0,06%**	
E1.3		0,0379	1,80	0,068	230	0,85	100%	0,07	**0,35**	25,00	1,00	26,50	1,32%	50,60	7,00	2,50	Cu	0,02	0,01%	
E1.3 -E1.4		**0,49**	**1,80**	**0,89**	**230**	**0,85**	**100%**	0,89	**2,62**	**37,00**	**0,80**	**29,60**	**8,85%**	**50,60**	**24,90**	**10,00**	**Cu**	**0,19**	**0,08%**	
E1.4		0,0379	1,80	0,068	230	0,85	100%	0,07	**0,35**	25,00	1,00	26,50	1,32%	50,60	7,00	2,50	Cu	0,02	0,01%	
E1.4 - E1.5		**0,46**	**1,80**	**0,82**	**230**	**0,85**	**100%**	0,82	**2,42**	**37,00**	**0,80**	**29,60**	**8,17%**	**50,60**	**29,72**	**10,00**	**Cu**	**0,21**	**0,09%**	
E1.5		0,0379	1,80	0,068	230	0,85	100%	0,07	**0,35**	25,00	1,00	26,50	1,32%	50,60	7,00	2,50	Cu	0,02	0,01%	
E1.5 - E1.6		**0,42**	**1,80**	**0,75**	**230**	**0,85**	**100%**	0,75	**2,22**	**37,00**	**0,80**	**29,60**	**7,49%**	**50,60**	**29,72**	**10,00**	**Cu**	**0,19**	**0,08%**	
E1,6		0,0379	1,80	0,068	230	0,85	100%	0,07	**0,35**	25,00	1,00	26,50	1,32%	50,60	7,00	2,50	Cu	0,02	0,01%	
E1.6-E1.7		**0,38**	**1,80**	**0,68**	**230**	**0,85**	**100%**	0,68	**2,02**	**37,00**	**0,80**	**29,60**	**6,81%**	**50,60**	**28,97**	**10,00**	**Cu**	**0,17**	**0,07%**	
E1.7		0,0379	1,80	0,068	230	0,85	100%	0,07	**0,35**	25,00	1,00	26,50	1,32%	50,60	7,00	2,50	Cu	0,02	0,01%	
E1.7-E1.8		**0,34**	**1,80**	**0,61**	**230**	**0,85**	**100%**	0,61	**1,81**	**37,00**	**0,80**	**29,60**	**6,13%**	**50,60**	**29,66**	**10,00**	**Cu**	**0,16**	**0,07%**	**1,17%**
E1.8		0,0379	1,80	0,068	230	0,85	100%	0,07	**0,35**	25,00	1,00	26,50	1,32%	50,60	7,00	2,50	Cu	0,02	0,01%	
E1.8-E1.9		**0,04**	**1,80**	**0,07**	**230**	**0,85**	**100%**	0,07	**0,20**	**37,00**	**0,80**	**29,60**	**0,68%**	**50,60**	**27,78**	**6,00**	**Cu**	**0,03**	**0,01%**	
E1.9		0,0379	1,80	0,068	230	0,85	100%	0,07	**0,35**	25,00	1,00	26,50	1,32%	50,60	7,00	2,50	Cu	0,02	0,01%	**0,45%**
E1.7-E1.12		**0,27**	**1,80**	**0,48**	**230**	**0,85**	**100%**	0,48	**1,41**	**37,00**	**0,80**	**29,60**	**4,77%**	**50,60**	**37,67**	**6,00**	**Cu**	**0,26**	**0,11%**	
E1.12		0,0531	1,80	0,096	230	0,85	100%	0,10	**0,49**	25,00	1,00	26,50	1,84%	50,60	7,00	2,50	Cu	0,02	0,01%	
E1.12-E1.13		**0,21**	**1,80**	**0,38**	**230**	**0,85**	**100%**	0,38	**1,13**	**37,00**	**0,80**	**29,60**	**3,81%**	**50,60**	**27,07**	**6,00**	**Cu**	**0,15**	**0,06%**	
E1.13		0,0531	1,80	0,096	230	0,85	100%	0,10	**0,49**	25,00	1,00	26,50	1,84%	50,60	7,00	2,50	Cu	0,02	0,01%	
E1.13-E1.14		**0,16**	**1,80**	**0,29**	**230**	**0,85**	**100%**	0,29	**0,85**	**37,00**	**0,80**	**29,60**	**2,86%**	**50,60**	**24,72**	**6,00**	**Cu**	**0,10**	**0,04%**	
E1.14		0,0531	1,80	0,096	230	0,85	100%	0,10	**0,49**	25,00	1,00	26,50	1,84%	50,60	7,00	2,50	Cu	0,02	0,01%	
E1.14-E1.15		**0,11**	**1,80**	**0,19**	**230**	**0,85**	**100%**	0,19	**0,56**	**37,00**	**0,80**	**29,60**	**1,91%**	**50,60**	**24,78**	**6,00**	**Cu**	**0,07**	**0,03%**	
E1.15		0,0531	1,80	0,096	230	0,85	100%	0,10	**0,49**	25,00	1,00	26,50	1,84%	50,60	7,00	2,50	Cu	0,02	0,01%	
E1.15-E1.16		**0,05**	**1,80**	**0,10**	**230**	**0,85**	**100%**	0,10	**0,28**	**37,00**	**0,80**	**29,60**	**0,95%**	**50,60**	**26,86**	**6,00**	**Cu**	**0,04**	**0,02%**	
E1.16		0,0531	1,80	0,096	230	0,85	100%	0,10	**0,49**	25,00	1,00	26,50	1,84%	50,60	7,00	2,50	Cu	0,02	0,01%	**0,72%**

DICTAMEN

Caiguda de tensió de línia<2,70%

PROJECTE ENLLUMENAT URBANITZACIÓ LES FORQUES

CÀLCUL CAIGUDES DE TENSIÓ - LINIA 2

QUADRE ***QXXX***

TENSIÓ: 400/230 V

C.D.T. ACUM. [%] 0,366% (aproximada)

Tº 0 [ºC] 40

Línia / Llumenera	Tip.	Pot. Inst. (kW)	C. Calc.	Pot. Càl. (kW)	Tensió (V)	cos j	Simult. (%)	Pot. Simult. [kW]	Int. (A)	Int. adm. (A)	K agrupacio	Int. adm. corretgida (A)	Saturació cable	C (m / Ohm*mm2	Long. (m)	Secció (mm²)	Material [Cu/Al]	Cdt (V)	Cdt %	Cdt Tot.%
QXXX-E2.1		**0,34**	**1,80**	**0,61**	**230**	**0,85**	**100%**	0,61	**1,81**	**37,00**	**0,80**	**29,60**	**6,13%**	**50,60**	**13,74**	**6,00**	**Cu**	**0,12**	**0,05%**	
E2.1		0,0379	1,80	0,068	230	0,85	100%	0,07	**0,35**	25,00	1,00	26,50	1,32%	50,60	7,00	2,50	Cu	0,02	0,01%	
E2.1 - E2.2		**0,30**	**1,80**	**0,55**	**230**	**0,85**	**100%**	0,55	**1,61**	**37,00**	**0,80**	**29,60**	**5,45%**	**50,60**	**24,50**	**6,00**	**Cu**	**0,19**	**0,08%**	
E2.2		0,0379	1,80	0,068	230	0,85	100%	0,07	**0,35**	25,00	1,00	26,50	1,32%	50,60	7,00	2,50	Cu	0,02	0,01%	
E2.2 - E2.3		**0,27**	**1,80**	**0,48**	**230**	**0,85**	**100%**	0,48	**1,41**	**37,00**	**0,80**	**29,60**	**4,76%**	**50,60**	**9,57**	**8,00**	**Cu**	**0,05**	**0,02%**	
E2.3		0,0379	1,80	0,068	230	0,85	100%	0,07	**0,35**	25,00	1,00	26,50	1,32%	50,60	7,00	2,50	Cu	0,02	0,01%	
E2.3 - E2.4		**0,23**	**1,80**	**0,41**	**230**	**0,85**	**100%**	0,41	**1,21**	**37,00**	**0,80**	**29,60**	**4,08%**	**50,60**	**8,13**	**6,00**	**Cu**	**0,05**	**0,02%**	
E2.4		0,0379	1,80	0,068	230	0,85	100%	0,07	**0,35**	25,00	1,00	26,50	1,32%	50,60	7,00	2,50	Cu	0,02	0,01%	
E2.4 - E2.5		**0,19**	**1,80**	**0,34**	**230**	**0,85**	**100%**	0,34	**1,01**	**37,00**	**0,80**	**29,60**	**3,40%**	**50,60**	**24,38**	**6,00**	**Cu**	**0,12**	**0,05%**	
E2.5		0,0379	1,80	0,068	230	0,85	100%	0,07	**0,35**	25,00	1,00	26,50	1,32%	50,60	7,00	2,50	Cu	0,02	0,01%	
E2.5 - E2.6		**0,15**	**1,80**	**0,27**	**230**	**0,85**	**100%**	0,27	**0,81**	**37,00**	**0,80**	**29,60**	**2,72%**	**50,60**	**29,72**	**6,00**	**Cu**	**0,12**	**0,05%**	
E2.6		0,0379	1,80	0,068	230	0,85	100%	0,07	**0,35**	25,00	1,00	26,50	1,32%	50,60	7,00	2,50	Cu	0,02	0,01%	
E2.6 - E2.7		**0,11**	**1,80**	**0,20**	**230**	**0,85**	**100%**	0,20	**0,60**	**37,00**	**0,80**	**29,60**	**2,04%**	**50,60**	**29,72**	**6,00**	**Cu**	**0,09**	**0,04%**	
E2.7		0,0379	1,80	0,068	230	0,85	100%	0,07	**0,35**	25,00	1,00	26,50	1,32%	50,60	7,00	2,50	Cu	0,02	0,01%	
E2.7 - E2.8		**0,08**	**1,80**	**0,14**	**230**	**0,85**	**100%**	0,14	**0,40**	**37,00**	**0,80**	**29,60**	**1,36%**	**50,60**	**30,77**	**6,00**	**Cu**	**0,06**	**0,03%**	
E2.8		0,0379	1,80	0,068	230	0,85	100%	0,07	**0,35**	25,00	1,00	26,50	1,32%	50,60	7,00	2,50	Cu	0,02	0,01%	
E2.8 - E2.9		**0,04**	**1,80**	**0,07**	**230**	**0,85**	**100%**	0,07	**0,20**	**37,00**	**0,80**	**29,60**	**0,68%**	**50,60**	**35,00**	**6,00**	**Cu**	**0,03**	**0,01%**	
E2.9		0,0379	1,80	0,068	230	0,85	100%	0,07	**0,35**	25,00	1,00	26,50	1,32%	50,60	7,00	2,50	Cu	0,02	0,01%	**0,37%**

DICTAMEN

Caiguda de tensió de línia<2,70%

11.7. Estudi luminotècnic i fitxes de lluminàries

4152 BOT - LES FORQUES

Contacto:
Proyecto:
Empresa:
Cliente:

Fecha: 06.05.2026
Proyecto elaborado por: Joan Vieito Galí

C Y G CARANDINI, S.A.U.
Iluminando la vida de las personas desde 1919
Anselm Clavé, 224 - 08186 Lliçà d'Amunt
Barcelona (SPAIN)

Proyecto elaborado por Joan Vieito Galí
Teléfono 620 467 847 - 933 174 008
Fax
e-Mail joanvieito@carandini.com

Índice

4152 BOT - LES FORQUES
Portada del proyecto 1
Índice 2
Escena exterior 1
Datos de planificación 3
Lista de luminarias 4
Luminarias (lista de coordenadas) 5
Superficie de cálculo (sumario de resultados) 7
Rendering (procesado) en 3D 8
Rendering (procesado) de colores falsos 9
Superficies exteriores
Superficie de cálculo 1
Isolíneas (E, perpendicular) 10
Gráfico de valores (E, perpendicular) 11
Superficie de cálculo 2
Isolíneas (E, perpendicular) 12
Gráfico de valores (E, perpendicular) 13
Superficie de cálculo 3
Isolíneas (E, perpendicular) 14
Gráfico de valores (E, perpendicular) 15
Superficie de cálculo 4
Isolíneas (E, perpendicular) 16
Gráfico de valores (E, perpendicular) 17
Carrer B Unilateral
Datos de planificación 18
Lista de luminarias 19
Resultados luminotécnicos 20
Rendering (procesado) en 3D 22
Rendering (procesado) de colores falsos 23
Recuadros de evaluación
Recuadro de evaluación Calzada 1
Isolíneas (E) 24
Gráfico de valores (E) 25
Carrer A Portell
Datos de planificación 26
Lista de luminarias 27
Resultados luminotécnicos 28
Rendering (procesado) en 3D 30
Rendering (procesado) de colores falsos 31
Recuadros de evaluación
Recuadro de evaluación Calzada 1
Isolíneas (E) 32
Gráfico de valores (E) 33

C Y G CARANDINI, S.A.U.
Iluminando la vida de las personas desde 1919
Anselm Clavé, 224 - 08186 Lliçà d'Amunt
Barcelona (SPAIN)

Proyecto elaborado por Joan Vieito Galí
Teléfono 620 467 847 - 933 174 008
Fax
e-Mail joanvieito@carandini.com

Escena exterior 1 / Datos de planificación

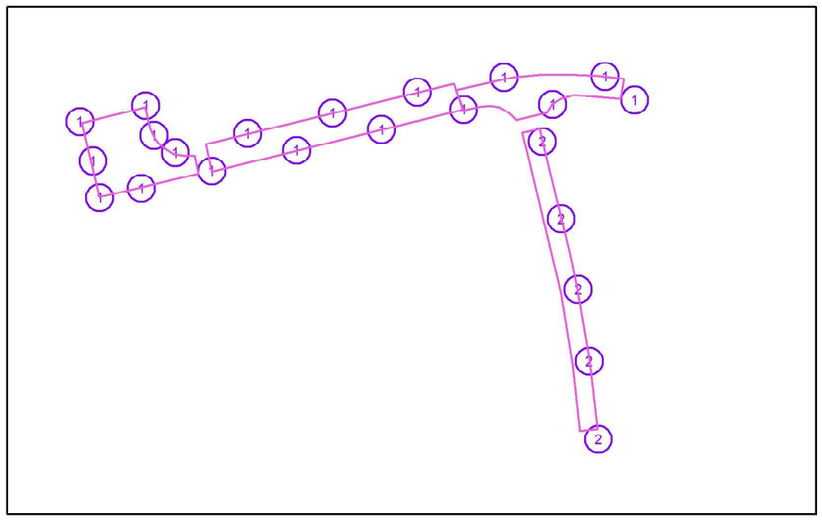

Factor mantenimiento: 0.85, ULR (Upward Light Ratio): 0.0% Escala 1:1987

Lista de piezas - Luminarias

N°	Pieza	Designación (Factor de corrección)	Φ (Luminaria) [lm]	Φ (Lámparas) [lm]	P [W]
1	18	C.&G.CARANDINI VKA.2.S.CC.005.3.024G.AMM1 VEKA Roadway luminaire (1.000)	5176	5176	37.9
2	5	C.&G.CARANDINI VKA.2.S.CC.007.3.024K.AMM3 VEKA Roadway luminaire (1.000)	6868	6868	53.1
			Total: 127505	Total: 127505	947.4

C Y G CARANDINI, S.A.U.
Iluminando la vida de las personas desde 1919
Anselm Clavé, 224 - 08186 Lliçà d'Amunt
Barcelona (SPAIN)

Proyecto elaborado por Joan Vieito Galí
Teléfono 620 467 847 - 933 174 008
Fax
e-Mail joanvieito@carandini.com

Escena exterior 1 / Lista de luminarias

18 Pieza

C.&G.CARANDINI
VKA.2.S.CC.005.3.024G.AMM1 VEKA Roadway luminaire
N° de artículo: VKA.2.S.CC.005.3.024G.AMM1
Flujo luminoso (Luminaria): 5176 lm
Flujo luminoso (Lámparas): 5176 lm
Potencia de las luminarias: 37.9 W
Clasificación luminarias según CIE: 100
Código CIE Flux: 35 73 96 100 100
Lámpara: 1 x C.LED 5000LM - 3000K (Factor de corrección 1.000).

Dispone de una imagen de la luminaria en nuestro catálogo de luminarias.

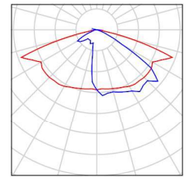

5 Pieza

C.&G.CARANDINI
VKA.2.S.CC.007.3.024K.AMM3 VEKA Roadway luminaire
N° de artículo: VKA.2.S.CC.007.3.024K.AMM3
Flujo luminoso (Luminaria): 6868 lm
Flujo luminoso (Lámparas): 6868 lm
Potencia de las luminarias: 53.1 W
Clasificación luminarias según CIE: 100
Código CIE Flux: 32 65 93 100 100
Lámpara: 1 x C.LED 7000LM - 3000K (Factor de corrección 1.000).

Dispone de una imagen de la luminaria en nuestro catálogo de luminarias.

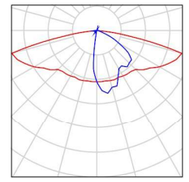

C Y G CARANDINI, S.A.U.
Iluminando la vida de las personas desde 1919
Anselm Clavé, 224 - 08186 Lliçà d'Amunt
Barcelona (SPAIN)

Proyecto elaborado por Joan Vieito Galí
Teléfono 620 467 847 - 933 174 008
Fax
e-Mail joanvieito@carandini.com

Escena exterior 1 / Luminarias (lista de coordenadas)

C.&G.CARANDINI VKA.2.S.CC.005.3.024G.AMM1 VEKA Roadway luminaire

5176 lm, 37.9 W, 1 x 1 x C.LED 5000LM - 3000K (Factor de corrección 1.000).



N°	Posición [m]			Rotación [°]		
	X	Y	Z	X	Y	Z
1	120.940	136.904	7.000	5.0	0.0	-35.0
2	118.643	149.446	7.000	5.0	0.0	-75.0
3	114.121	162.899	7.000	5.0	0.0	-125.0
4	136.798	168.425	7.000	5.0	0.0	150.0
5	139.579	158.213	7.000	5.0	0.0	125.0
6	135.277	140.071	7.000	5.0	0.0	15.0
7	146.948	152.354	7.000	5.0	0.0	170.0
8	159.443	146.033	7.000	0.0	0.0	15.0
9	171.720	158.843	7.000	0.0	0.0	-165.0
10	188.583	153.098	7.000	0.0	0.0	15.0
11	200.916	165.844	7.000	0.0	0.0	-165.0
12	217.730	160.201	7.000	0.0	0.0	15.0
13	230.014	173.049	7.000	0.0	0.0	-165.0
14	245.941	167.056	7.000	0.0	0.0	15.0
15	259.808	178.055	7.000	0.0	0.0	-165.0
16	276.467	168.845	7.000	0.0	0.0	40.0
17	294.487	178.445	7.000	0.0	0.0	175.0
18	304.643	170.307	7.000	0.0	0.0	-5.0

4152 BOT - LES FORQUES

06.05.2026

C Y G CARANDINI, S.A.U.
Iluminando la vida de las personas desde 1919
Anselm Clavé, 224 - 08186 Lliçà d'Amunt
Barcelona (SPAIN)

Proyecto elaborado por Joan Vieito Galí
Teléfono 620 467 847 - 933 174 008
Fax
e-Mail joanvieito@carandini.com

Escena exterior 1 / Luminarias (lista de coordenadas)

C.&G.CARANDINI VKA.2.S.CC.007.3.024K.AMM3 VEKA Roadway luminaire

6868 lm, 53.1 W, 1 x 1 x C.LED 7000LM - 3000K (Factor de corrección 1.000).

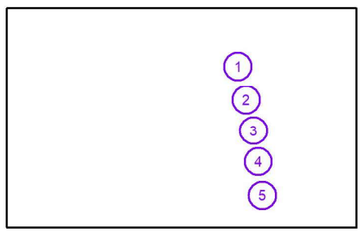

N°	Posición [m]			Rotación [°]		
	X	Y	Z	X	Y	Z
1	272.962	156.144	7.000	0.0	0.0	105.0
2	279.397	129.578	7.000	0.0	0.0	105.0
3	285.234	105.274	7.000	0.0	0.0	105.0
4	289.086	80.618	7.000	0.0	0.0	95.0
5	292.222	53.861	7.000	0.0	0.0	95.0

C Y G CARANDINI, S.A.U.
Iluminando la vida de las personas desde 1919
Anselm Clavé, 224 - 08186 Lliçà d'Amunt
Barcelona (SPAIN)

Proyecto elaborado por Joan Vieito Galí
Teléfono 620 467 847 - 933 174 008
Fax
e-Mail joanvieito@carandini.com

Escena exterior 1 / Superficie de cálculo (sumario de resultados)

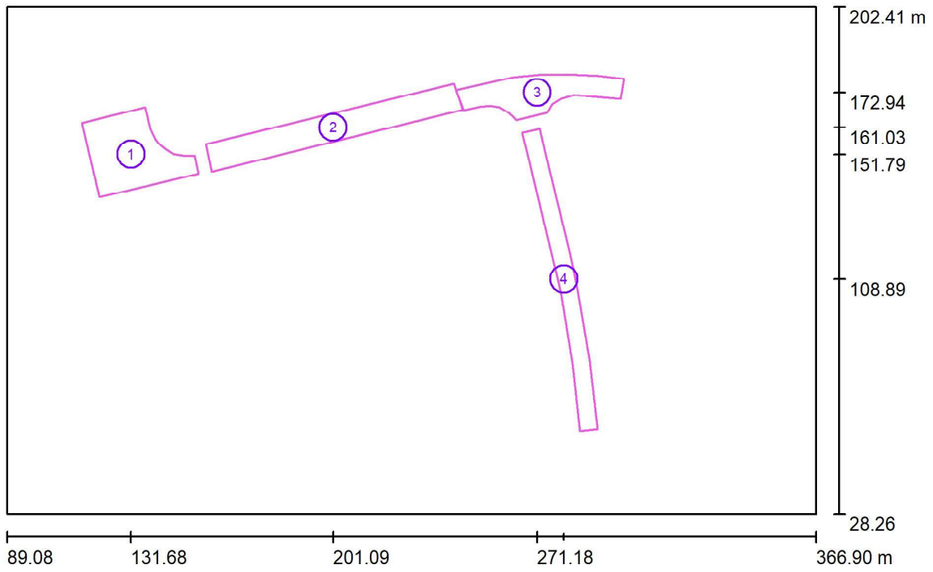

Escala 1 : 1987

Lista de superficies de cálculo

N°	Designación	Tipo	Trama	E_m [lx]	E_{min} [lx]	E_{max} [lx]	E_{min} / E_m	E_{min} / E_{max}
1	Superficie de cálculo 1	perpendicular	128 x 128	24	13	37	0.546	0.356
2	Superficie de cálculo 2	perpendicular	128 x 64	21	10	33	0.496	0.321
3	Superficie de cálculo 3	perpendicular	128 x 64	20	8.92	32	0.444	0.277
4	Superficie de cálculo 4	perpendicular	128 x 64	21	10	46	0.474	0.217

Resumen de los resultados

Tipo	Cantidad	Media [lx]	Min [lx]	Max [lx]	E_{min} / E_m	E_{min} / E_{max}
perpendicular	4	22	8.92	46	0.41	0.19

4152 BOT - LES FORQUES

06.05.2026

C Y G CARANDINI, S.A.U.
Iluminando la vida de las personas desde 1919
Anselm Clavé, 224 - 08186 Lliçà d'Amunt
Barcelona (SPAIN)

Proyecto elaborado por Joan Vieito Galí
Teléfono 620 467 847 - 933 174 008
Fax
e-Mail joanvieito@carandini.com

Escena exterior 1 / Rendering (procesado) en 3D



C Y G CARANDINI, S.A.U.
Iluminando la vida de las personas desde 1919
Anselm Clavé, 224 - 08186 Lliçà d'Amunt
Barcelona (SPAIN)

Proyecto elaborado por Joan Vieito Galí
Teléfono 620 467 847 - 933 174 008
Fax
e-Mail joanvieito@carandini.com

Escena exterior 1 / Rendering (procesado) de colores falsos

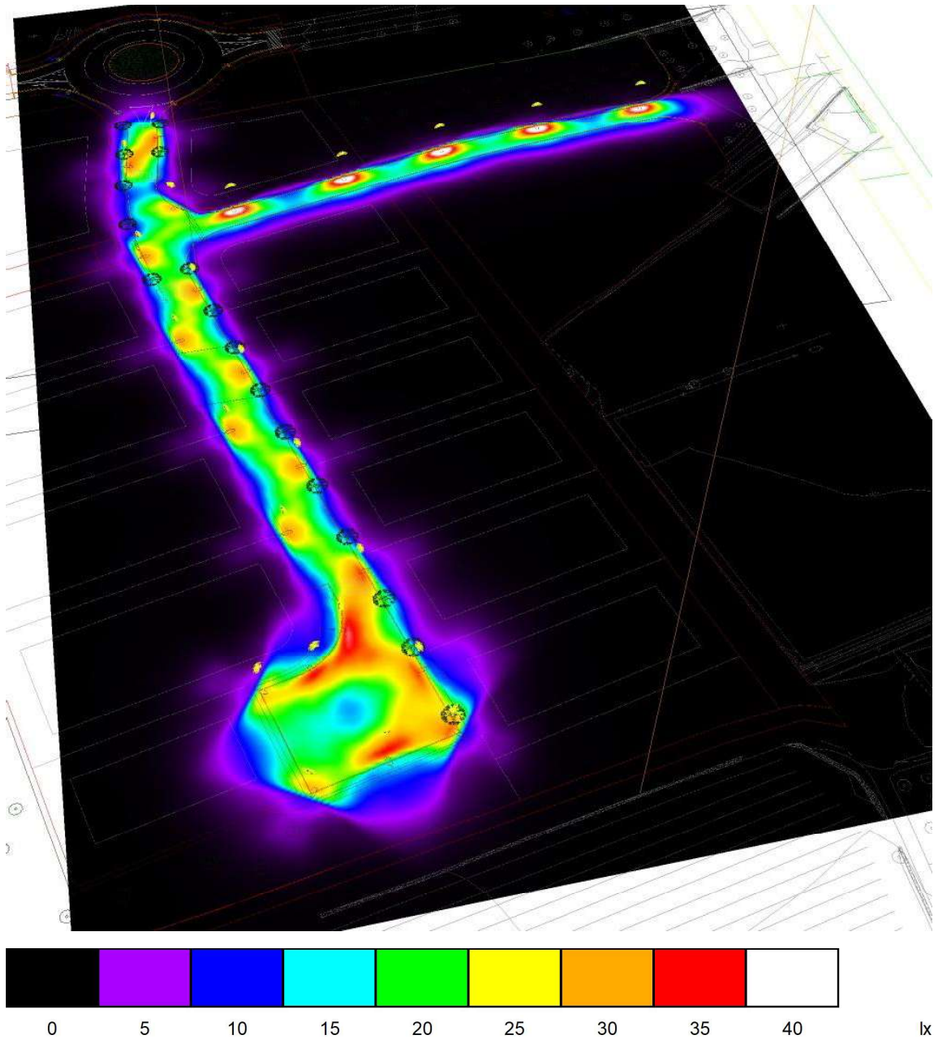

C Y G CARANDINI, S.A.U.
Iluminando la vida de las personas desde 1919
Anselm Clavé, 224 - 08186 Lliçà d'Amunt
Barcelona (SPAIN)

Proyecto elaborado por Joan Vieito Galí
Teléfono 620 467 847 - 933 174 008
Fax
e-Mail joanvieito@carandini.com

Escena exterior 1 / Superficie de cálculo 1 / Isolíneas (E, perpendicular)

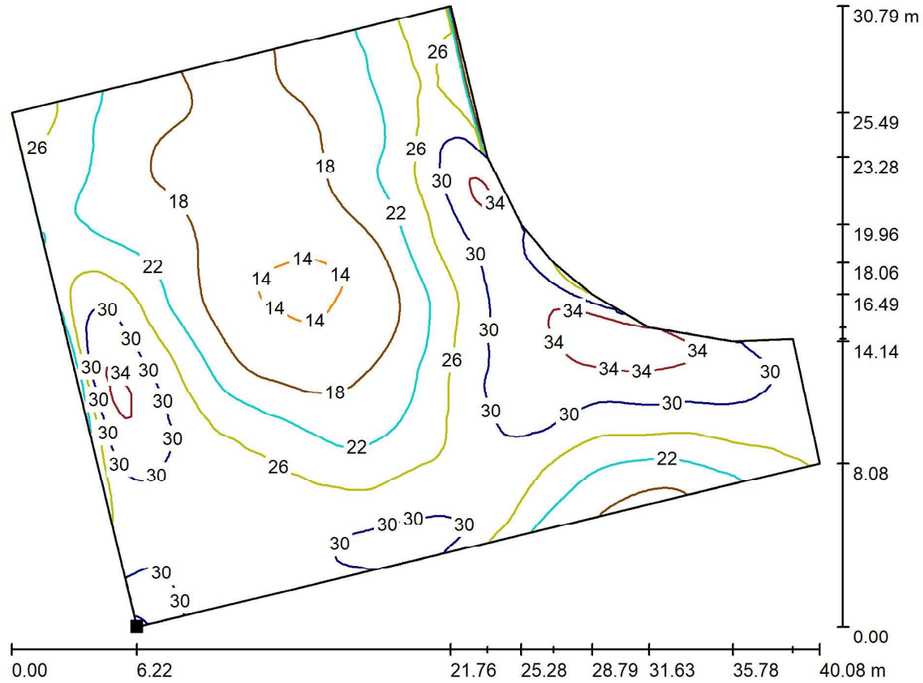

Valores en Lux, Escala 1 : 287

Situación de la superficie en la escena exterior:
Punto marcado:
(120.913 m, 137.066 m, 0.000 m)



Trama: 128 x 128 Puntos

E_m [lx]	E_{min} [lx]	E_{max} [lx]	E_{min} / E_m	E_{min} / E_{max}
24	13	37	0.546	0.356

C Y G CARANDINI, S.A.U.
Iluminando la vida de las personas desde 1919
Anselm Clavé, 224 - 08186 Lliçà d'Amunt
Barcelona (SPAIN)

Proyecto elaborado por Joan Vieito Galí
Teléfono 620 467 847 - 933 174 008
Fax
e-Mail joanvieito@carandini.com

Escena exterior 1 / Superficie de cálculo 1 / Gráfico de valores (E, perpendicular)

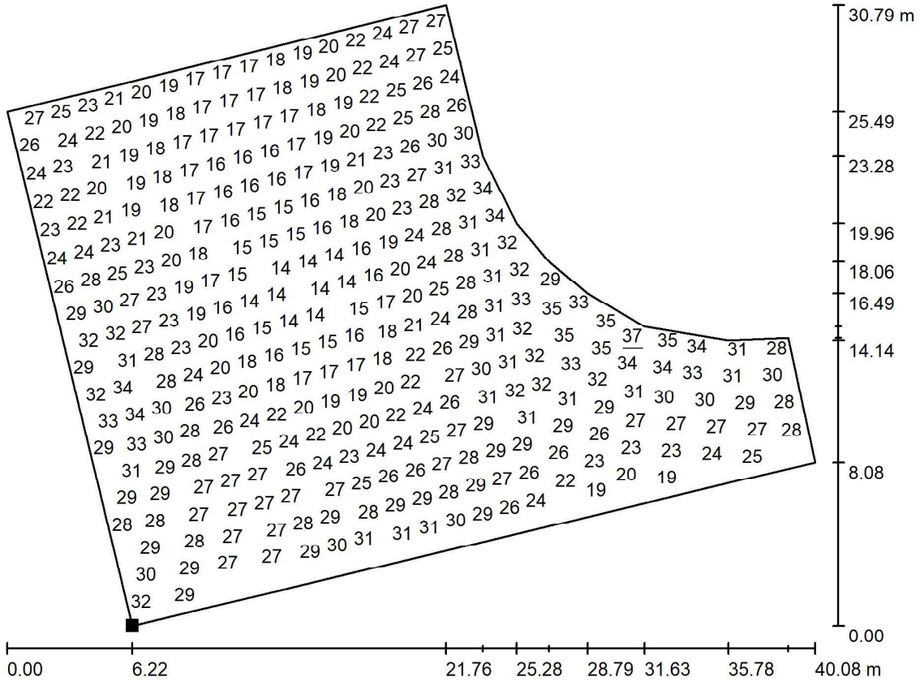

Valores en Lux, Escala 1 : 287

No pudieron representarse todos los valores calculados.

Situación de la superficie en la escena exterior:
Punto marcado:
(120.913 m, 137.066 m, 0.000 m)

Trama: 128 x 128 Puntos

E_m [lx]	E_{min} [lx]	E_{max} [lx]	E_{min} / E_m	E_{min} / E_{max}
24	13	37	0.546	0.356

C Y G CARANDINI, S.A.U.
Iluminando la vida de las personas desde 1919
Anselm Clavé, 224 - 08186 Lliçà d'Amunt
Barcelona (SPAIN)

Proyecto elaborado por Joan Vieito Galí
Teléfono 620 467 847 - 933 174 008
Fax
e-Mail joanvieito@carandini.com

Escena exterior 1 / Superficie de cálculo 2 / Isolíneas (E, perpendicular)

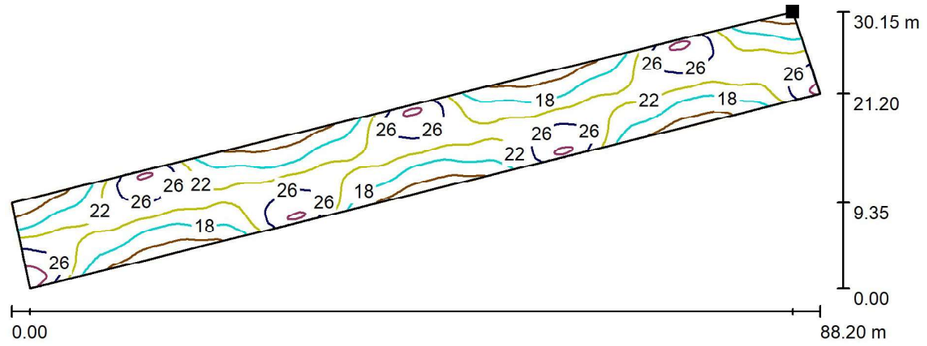

Valores en Lux, Escala 1 : 631

Situación de la superficie en la escena exterior:
Punto marcado:
(242.577 m, 176.046 m, 0.000 m)

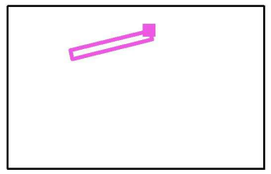

Trama: 128 x 64 Puntos

E_m [lx]	E_{min} [lx]	E_{max} [lx]	E_{min} / E_m	E_{min} / E_{max}
21	10	33	0.496	0.321

C Y G CARANDINI, S.A.U.
Iluminando la vida de las personas desde 1919
Anselm Clavé, 224 - 08186 Lliçà d'Amunt
Barcelona (SPAIN)

Proyecto elaborado por Joan Vieito Galí
Teléfono 620 467 847 - 933 174 008
Fax
e-Mail joanvieito@carandini.com

Escena exterior 1 / Superficie de cálculo 2 / Gráfico de valores (E, perpendicular)

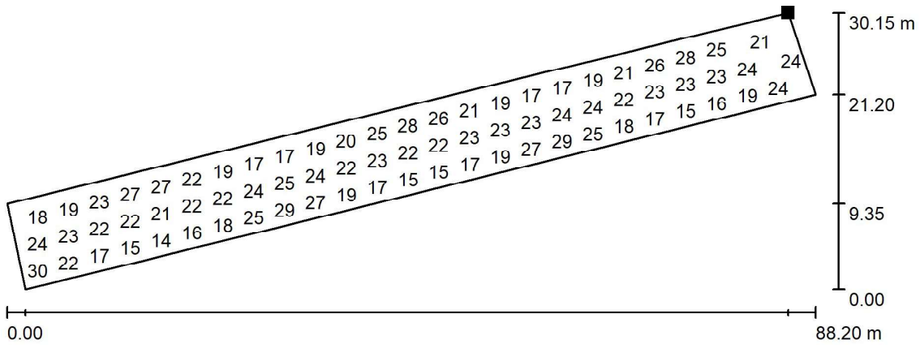

Valores en Lux, Escala 1 : 631

No pudieron representarse todos los valores calculados.

Situación de la superficie en la escena exterior:
Punto marcado:
(242.577 m, 176.046 m, 0.000 m)

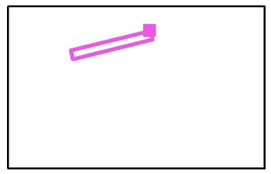

Trama: 128 x 64 Puntos

E_m [lx]	E_{min} [lx]	E_{max} [lx]	E_{min} / E_m	E_{min} / E_{max}
21	10	33	0.496	0.321

C Y G CARANDINI, S.A.U.
Iluminando la vida de las personas desde 1919
Anselm Clavé, 224 - 08186 Lliçà d'Amunt
Barcelona (SPAIN)

Proyecto elaborado por Joan Vieito Galí
Teléfono 620 467 847 - 933 174 008
Fax
e-Mail joanvieito@carandini.com

Escena exterior 1 / Superficie de cálculo 3 / Isolíneas (E, perpendicular)

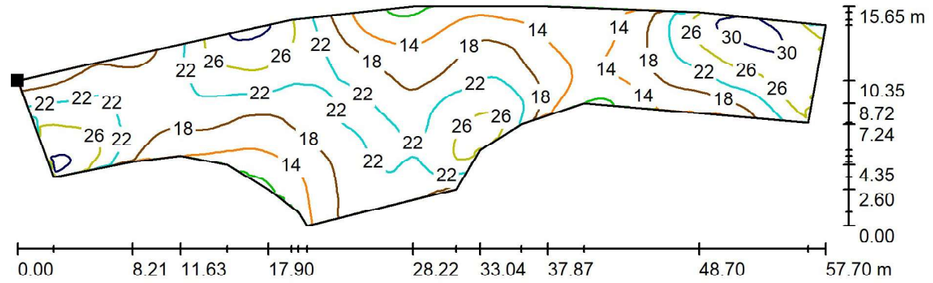

Valores en Lux, Escala 1 : 413

Situación de la superficie en la escena exterior:
Punto marcado:
(243.267 m, 173.806 m, 0.000 m)



Trama: 128 x 64 Puntos

E_m [lx]	E_{min} [lx]	E_{max} [lx]	E_{min} / E_m	E_{min} / E_{max}
20	8.92	32	0.444	0.277

C Y G CARANDINI, S.A.U.
Iluminando la vida de las personas desde 1919
Anselm Clavé, 224 - 08186 Lliçà d'Amunt
Barcelona (SPAIN)

Proyecto elaborado por Joan Vieito Galí
Teléfono 620 467 847 - 933 174 008
Fax
e-Mail joanvieito@carandini.com

Escena exterior 1 / Superficie de cálculo 3 / Gráfico de valores (E, perpendicular)

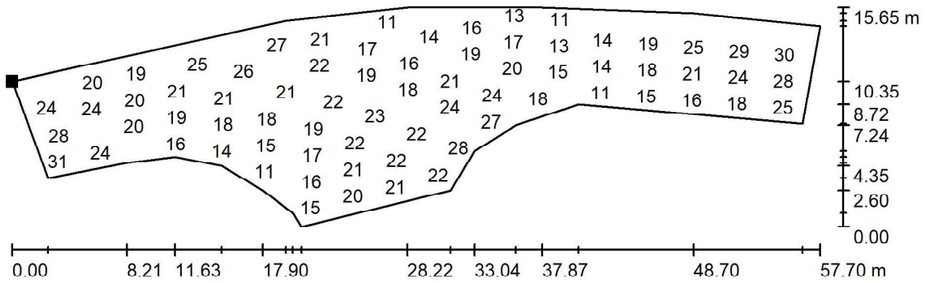

Valores en Lux, Escala 1 : 413

No pudieron representarse todos los valores calculados.

Situación de la superficie en la escena exterior:
Punto marcado:
(243.267 m, 173.806 m, 0.000 m)

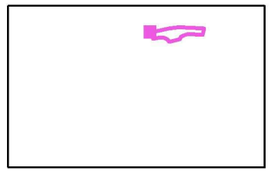

Trama: 128 x 64 Puntos

E_m [lx]	E_{min} [lx]	E_{max} [lx]	E_{min} / E_m	E_{min} / E_{max}
20	8.92	32	0.444	0.277

C Y G CARANDINI, S.A.U.
Iluminando la vida de las personas desde 1919
Anselm Clavé, 224 - 08186 Lliçà d'Amunt
Barcelona (SPAIN)

Proyecto elaborado por Joan Vieito Galí
Teléfono 620 467 847 - 933 174 008
Fax
e-Mail joanvieito@carandini.com

Escena exterior 1 / Superficie de cálculo 4 / Isolíneas (E, perpendicular)

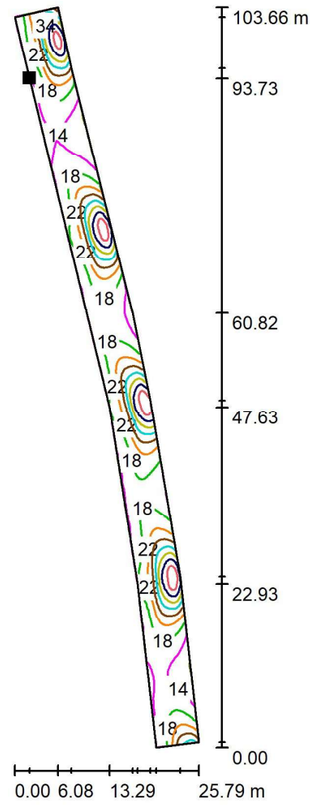

Valores en Lux, Escala 1 : 811

Situación de la superficie en la escena exterior:
Punto marcado:
(268.105 m, 150.501 m, 0.000 m)

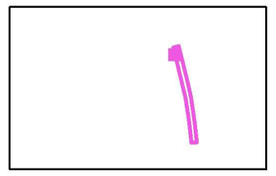

Trama: 128 x 64 Puntos

E_m [lx]	E_{min} [lx]	E_{max} [lx]	E_{min} / E_m	E_{min} / E_{max}
21	10	46	0.474	0.217

C Y G CARANDINI, S.A.U.
Iluminando la vida de las personas desde 1919
Anselm Clavé, 224 - 08186 Lliçà d'Amunt
Barcelona (SPAIN)

Proyecto elaborado por Joan Vieito Galí
Teléfono 620 467 847 - 933 174 008
Fax
e-Mail joanvieito@carandini.com

Escena exterior 1 / Superficie de cálculo 4 / Gráfico de valores (E, perpendicular)

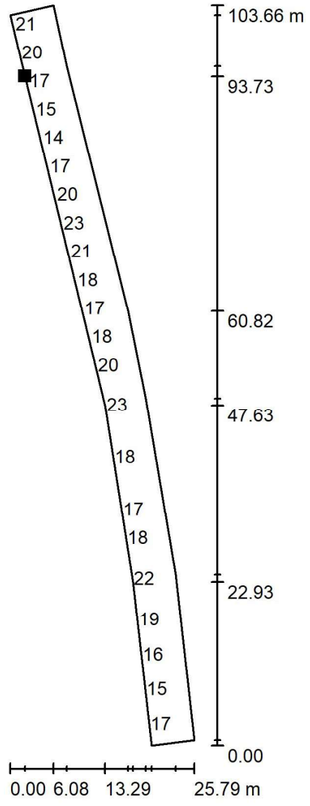

Valores en Lux, Escala 1 : 811

No pudieron representarse todos los valores calculados.

Situación de la superficie en la escena exterior:
Punto marcado:
(268.105 m, 150.501 m, 0.000 m)

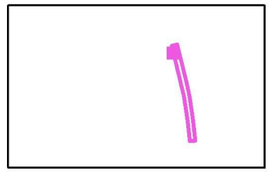

Trama: 128 x 64 Puntos

E_m [lx]	E_{min} [lx]	E_{max} [lx]	E_{min} / E_m	E_{min} / E_{max}
21	10	46	0.474	0.217

C Y G CARANDINI, S.A.U.
Iluminando la vida de las personas desde 1919
Anselm Clavé, 224 - 08186 Lliçà d'Amunt
Barcelona (SPAIN)

Proyecto elaborado por Joan Vieito Galí
Teléfono 620 467 847 - 933 174 008
Fax
e-Mail joanvieito@carandini.com

Carrer B Unilateral / Datos de planificación

Perfil de la vía pública

Camino peatonal 2	(Anchura: 1.500 m)
Calzada 1	(Anchura: 6.000 m, Cantidad de carriles de tránsito: 2, Revestimiento de la calzada: R3, q0: 0.070)
Camino peatonal 1	(Anchura: 1.500 m)

Factor mantenimiento: 0.85

Disposiciones de las luminarias

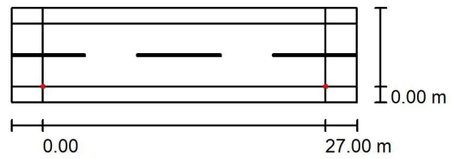

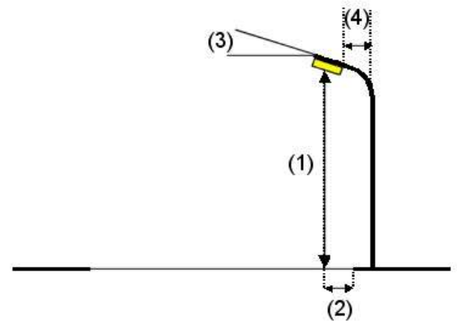

Luminaria:	C.&G.CARANDINI VKA.2.S.CC.007.3.024K.AMM3 VEKA Roadway luminaire		
Flujo luminoso (Luminaria):	6868 lm	Valores máximos de la intensidad lumínica	
Flujo luminoso (Lámparas):	6868 lm	con 70°:	760 cd/klm
Potencia de las luminarias:	53.1 W	con 80°:	333 cd/klm
Organización:	unilateral abajo	con 90°:	0.00 cd/klm
Distancia entre mástiles:	27.000 m	Respectivamente en todas las direcciones que forman los ángulos especificados con las verticales inferiores (con luminarias instaladas aptas para el funcionamiento).	
Altura de montaje (1):	7.000 m		
Altura del punto de luz:	7.000 m		
Saliente sobre la calzada (2):	0.000 m	Ninguna intensidad lumínica por encima de 90°.	
Inclinación del brazo (3):	0.0 °	La disposición cumple con la clase del índice de deslumbramiento D.3.	
Longitud del brazo (4):	0.000 m		

C Y G CARANDINI, S.A.U.
Iluminando la vida de las personas desde 1919
Anselm Clavé, 224 - 08186 Lliçà d'Amunt
Barcelona (SPAIN)

Proyecto elaborado por Joan Vieito Galí
Teléfono 620 467 847 - 933 174 008
Fax
e-Mail joanvieito@carandini.com

Carrer B Unilateral / Lista de luminarias

C.&G.CARANDINI
VKA.2.S.CC.007.3.024K.AMM3 VEKA Roadway luminaire
N° de artículo: VKA.2.S.CC.007.3.024K.AMM3
Flujo luminoso (Luminaria): 6868 lm
Flujo luminoso (Lámparas): 6868 lm
Potencia de las luminarias: 53.1 W
Clasificación luminarias según CIE: 100
Código CIE Flux: 32 65 93 100 100
Lámpara: 1 x C.LED 7000LM - 3000K (Factor de corrección 1.000).

Dispone de una imagen de la luminaria en nuestro catálogo de luminarias.

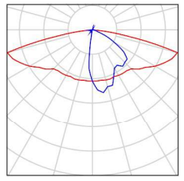

4152 BOT - LES FORQUES

06.05.2026

C Y G CARANDINI, S.A.U.
Iluminando la vida de las personas desde 1919
Anselm Clavé, 224 - 08186 Lliçà d'Amunt
Barcelona (SPAIN)

Proyecto elaborado por Joan Vieito Galí
Teléfono 620 467 847 - 933 174 008
Fax
e-Mail joanvieito@carandini.com

Carrer B Unilateral / Resultados luminotécnicos

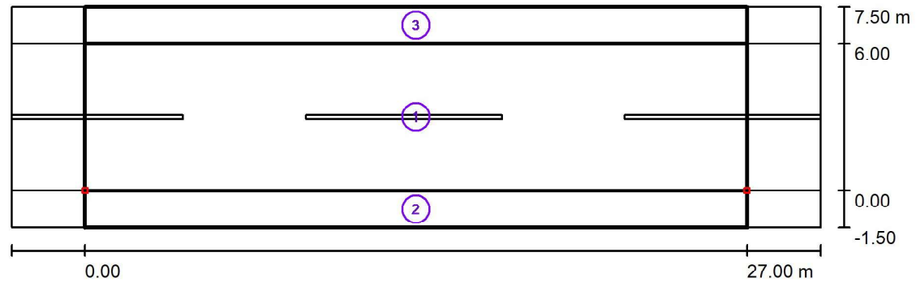

Factor mantenimiento: 0.85 Escala 1:236

Lista del recuadro de evaluación

1 Recuadro de evaluación Calzada 1
Longitud: 27.000 m, Anchura: 6.000 m
Trama: 10 x 4 Puntos
Elemento de la vía pública respectivo: Calzada 1.
Clase de iluminación seleccionada: CE2 (Se cumplen todos los requerimientos fotométricos.)

	E_m [lx]	U0
Valores reales según cálculo:	20.82	0.58
Valores de consigna según clase:	≥ 20.00	≥ 0.40
Cumplido/No cumplido:	✓	✓

C Y G CARANDINI, S.A.U.
Iluminando la vida de las personas desde 1919
Anselm Clavé, 224 - 08186 Lliçà d'Amunt
Barcelona (SPAIN)

Proyecto elaborado por Joan Vieito Galí
Teléfono 620 467 847 - 933 174 008
Fax
e-Mail joanvieito@carandini.com

Carrer B Unilateral / Resultados luminotécnicos

Lista del recuadro de evaluación

2 Recuadro de evaluación Camino peatonal 1
Longitud: 27.000 m, Anchura: 1.500 m
Trama: 10 x 3 Puntos
Elemento de la vía pública respectivo: Camino peatonal 1.
Clase de iluminación seleccionada: S2 (Se cumplen todos los requerimientos fotométricos.)

	E_m [lx]	E_{min} [lx]
Valores reales según cálculo:	13.40	3.60
Valores de consigna según clase:	≥ 10.00	≥ 3.00
Cumplido/No cumplido:	✓	✓

3 Recuadro de evaluación Camino peatonal 2
Longitud: 27.000 m, Anchura: 1.500 m
Trama: 10 x 3 Puntos
Elemento de la vía pública respectivo: Camino peatonal 2.
Clase de iluminación seleccionada: S2 (Se cumplen todos los requerimientos fotométricos.)

	E_m [lx]	E_{min} [lx]
Valores reales según cálculo:	13.04	11.09
Valores de consigna según clase:	≥ 10.00	≥ 3.00
Cumplido/No cumplido:	✓	✓

C Y G CARANDINI, S.A.U.
Iluminando la vida de las personas desde 1919
Anselm Clavé, 224 - 08186 Lliçà d'Amunt
Barcelona (SPAIN)

Proyecto elaborado por Joan Vieito Galí
Teléfono 620 467 847 - 933 174 008
Fax
e-Mail joanvieito@carandini.com

Carrer B Unilateral / Rendering (procesado) en 3D

C Y G CARANDINI, S.A.U.
Iluminando la vida de las personas desde 1919
Anselm Clavé, 224 - 08186 Lliçà d'Amunt
Barcelona (SPAIN)

Proyecto elaborado por Joan Vieito Galí
Teléfono 620 467 847 - 933 174 008
Fax
e-Mail joanvieito@carandini.com

Carrer B Unilateral / Rendering (procesado) de colores falsos

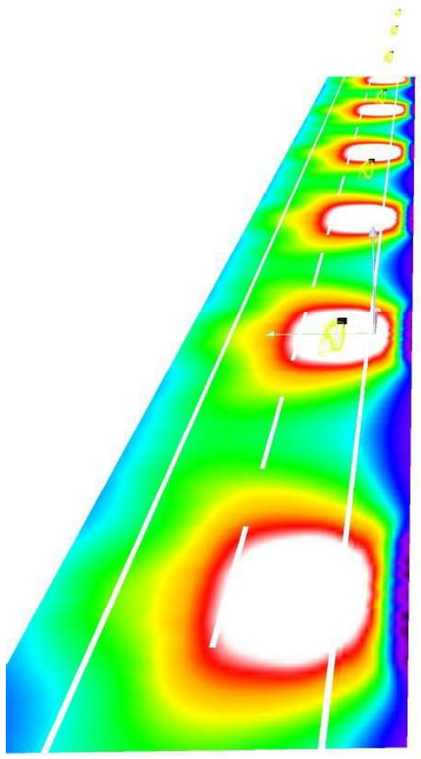

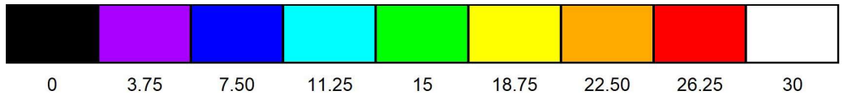

C Y G CARANDINI, S.A.U.
Iluminando la vida de las personas desde 1919
Anselm Clavé, 224 - 08186 Lliçà d'Amunt
Barcelona (SPAIN)

Proyecto elaborado por Joan Vieito Galí
Teléfono 620 467 847 - 933 174 008
Fax
e-Mail joanvieito@carandini.com

Carrer B Unilateral / Recuadro de evaluación Calzada 1 / Isolíneas (E)

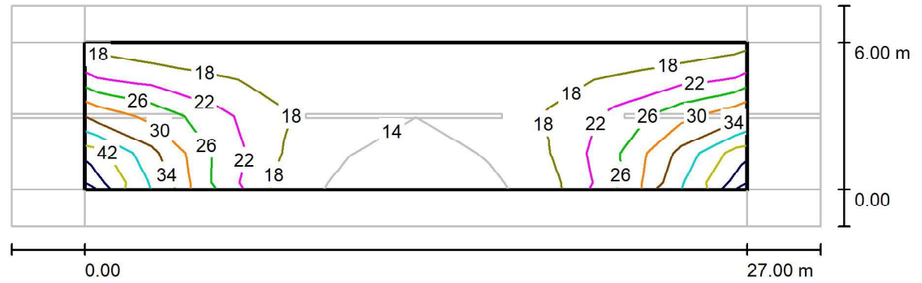

Valores en Lux, Escala 1 : 236

Trama: 10 x 4 Puntos

E_m [lx]	E_{min} [lx]	E_{max} [lx]	E_{min} / E_m	E_{min} / E_{max}
21	12	43	0.583	0.283

C Y G CARANDINI, S.A.U.
Iluminando la vida de las personas desde 1919
Anselm Clavé, 224 - 08186 Lliçà d'Amunt
Barcelona (SPAIN)

Proyecto elaborado por Joan Vieito Galí
Teléfono 620 467 847 - 933 174 008
Fax
e-Mail joanvieito@carandini.com

Carrer B Unilateral / Recuadro de evaluación Calzada 1 / Gráfico de valores (E)

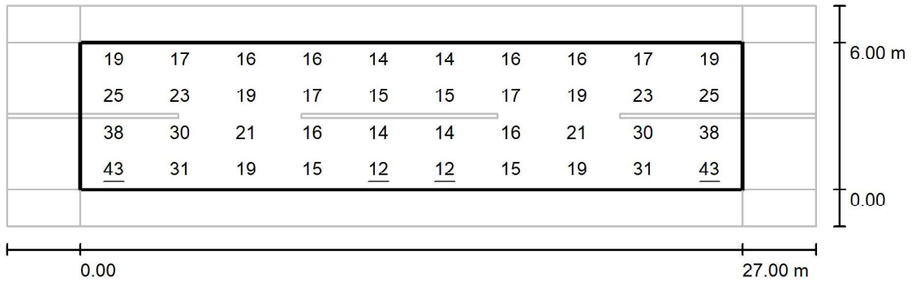

Valores en Lux, Escala 1 : 236

Trama: 10 x 4 Puntos

E_m [lx]	E_{min} [lx]	E_{max} [lx]	E_{min} / E_m	E_{min} / E_{max}
21	12	43	0.583	0.283

C Y G CARANDINI, S.A.U.
Iluminando la vida de las personas desde 1919
Anselm Clavé, 224 - 08186 Lliçà d'Amunt
Barcelona (SPAIN)

Proyecto elaborado por Joan Vieito Galí
Teléfono 620 467 847 - 933 174 008
Fax
e-Mail joanvieito@carandini.com

Carrer A Portell / Datos de planificación

Perfil de la vía pública

Camino peatonal 2	(Anchura: 1.500 m)
Calzada 1	(Anchura: 9.300 m, Cantidad de carriles de tránsito: 3, Revestimiento de la calzada: R3, q0: 0.070)
Camino peatonal 1	(Anchura: 1.500 m)

Factor mantenimiento: 0.85

Disposiciones de las luminarias

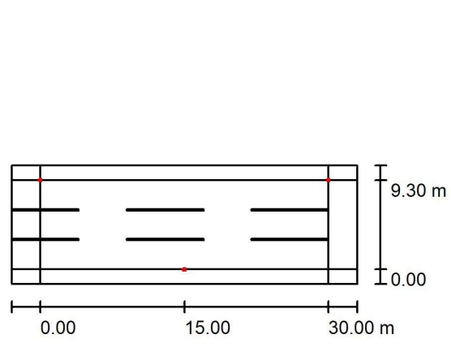

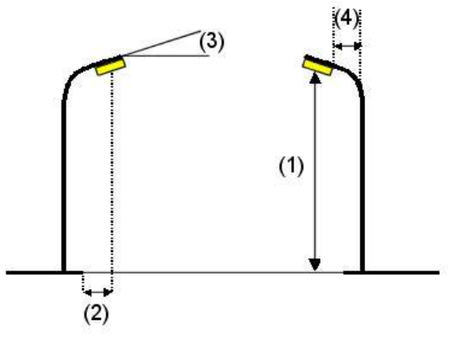

Luminaria:	C.&G.CARANDINI VKA.2.S.CC.005.3.024G.AMM1 VEKA Roadway luminaire
Flujo luminoso (Luminaria):	5176 lm
Flujo luminoso (Lámparas):	5176 lm
Potencia de las luminarias:	37.9 W
Organización:	bilateral desplazado
Distancia entre mástiles:	30.000 m
Altura de montaje (1):	7.000 m
Altura del punto de luz:	7.000 m
Saliente sobre la calzada (2):	0.000 m
Inclinación del brazo (3):	0.0 °
Longitud del brazo (4):	0.000 m

Valores máximos de la intensidad lumínica
con 70°: 550 cd/klm
con 80°: 48 cd/klm
con 90°: 0.00 cd/klm
Respectivamente en todas las direcciones que forman los ángulos especificados con las verticales inferiores (con luminarias instaladas aptas para el funcionamiento).
Ninguna intensidad lumínica por encima de 90°.
La disposición cumple con la clase de intensidad lumínica G3.
La disposición cumple con la clase del índice de deslumbramiento D.4.

C Y G CARANDINI, S.A.U.
Iluminando la vida de las personas desde 1919
Anselm Clavé, 224 - 08186 Lliçà d'Amunt
Barcelona (SPAIN)

Proyecto elaborado por Joan Vieito Galí
Teléfono 620 467 847 - 933 174 008
Fax
e-Mail joanvieito@carandini.com

Carrer A Portell / Lista de luminarias

C.&G.CARANDINI
VKA.2.S.CC.005.3.024G.AMM1 VEKA Roadway luminaire
N° de artículo: VKA.2.S.CC.005.3.024G.AMM1
Flujo luminoso (Luminaria): 5176 lm
Flujo luminoso (Lámparas): 5176 lm
Potencia de las luminarias: 37.9 W
Clasificación luminarias según CIE: 100
Código CIE Flux: 35 73 96 100 100
Lámpara: 1 x C.LED 5000LM - 3000K (Factor de corrección 1.000).

Dispone de una imagen de la luminaria en nuestro catálogo de luminarias.

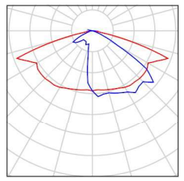

4152 BOT - LES FORQUES

06.05.2026

C Y G CARANDINI, S.A.U.
Iluminando la vida de las personas desde 1919
Anselm Clavé, 224 - 08186 Lliçà d'Amunt
Barcelona (SPAIN)

Proyecto elaborado por Joan Vieito Galí
Teléfono 620 467 847 - 933 174 008
Fax
e-Mail joanvieito@carandini.com

Carrer A Portell / Resultados luminotécnicos

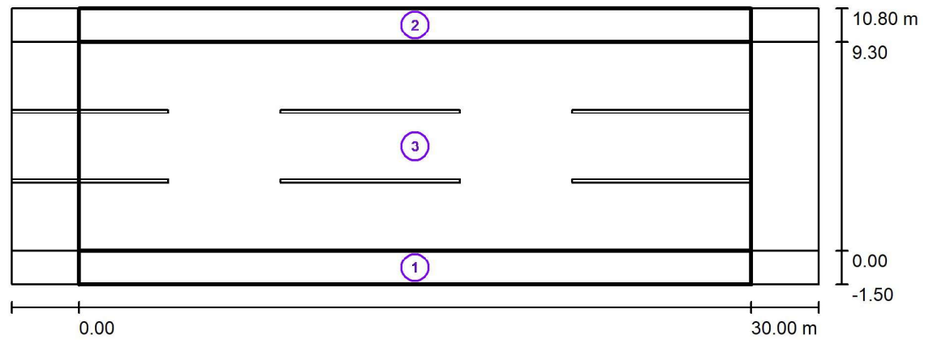

Factor mantenimiento: 0.85 Escala 1:258

Lista del recuadro de evaluación

1 Recuadro de evaluación Camino peatonal 1
Longitud: 30.000 m, Anchura: 1.500 m
Trama: 10 x 3 Puntos
Elemento de la vía pública respectivo: Camino peatonal 1.
Clase de iluminación seleccionada: S2 (Se cumplen todos los requerimientos fotométricos.)

	E_m [lx]	E_{min} [lx]
Valores reales según cálculo:	13.91	8.37
Valores de consigna según clase:	≥ 10.00	≥ 3.00
Cumplido/No cumplido:	✓	✓

C Y G CARANDINI, S.A.U.
Iluminando la vida de las personas desde 1919
Anselm Clavé, 224 - 08186 Lliçà d'Amunt
Barcelona (SPAIN)

Proyecto elaborado por Joan Vieito Galí
Teléfono 620 467 847 - 933 174 008
Fax
e-Mail joanvieito@carandini.com

Carrer A Portell / Resultados luminotécnicos

Lista del recuadro de evaluación

2 Recuadro de evaluación Camino peatonal 2
Longitud: 30.000 m, Anchura: 1.500 m
Trama: 10 x 3 Puntos
Elemento de la vía pública respectivo: Camino peatonal 2.
Clase de iluminación seleccionada: S2 (Se cumplen todos los requerimientos fotométricos.)

	E_m [lx]	E_{min} [lx]
Valores reales según cálculo:	13.91	8.37
Valores de consigna según clase:	≥ 10.00	≥ 3.00
Cumplido/No cumplido:	✓	✓

3 Recuadro de evaluación Calzada 1
Longitud: 30.000 m, Anchura: 9.300 m
Trama: 10 x 7 Puntos
Elemento de la vía pública respectivo: Calzada 1.
Clase de iluminación seleccionada: CE2 (Se cumplen todos los requerimientos fotométricos.)

	E_m [lx]	U0
Valores reales según cálculo:	21.39	0.62
Valores de consigna según clase:	≥ 20.00	≥ 0.40
Cumplido/No cumplido:	✓	✓

C Y G CARANDINI, S.A.U.
Iluminando la vida de las personas desde 1919
Anselm Clavé, 224 - 08186 Lliçà d'Amunt
Barcelona (SPAIN)

Proyecto elaborado por Joan Vieito Galí
Teléfono 620 467 847 - 933 174 008
Fax
e-Mail joanvieito@carandini.com

Carrer A Portell / Rendering (procesado) en 3D



C Y G CARANDINI, S.A.U.
Iluminando la vida de las personas desde 1919
Anselm Clavé, 224 - 08186 Lliçà d'Amunt
Barcelona (SPAIN)

Proyecto elaborado por Joan Vieito Galí
Teléfono 620 467 847 - 933 174 008
Fax
e-Mail joanvieito@carandini.com

Carrer A Portell / Rendering (procesado) de colores falsos

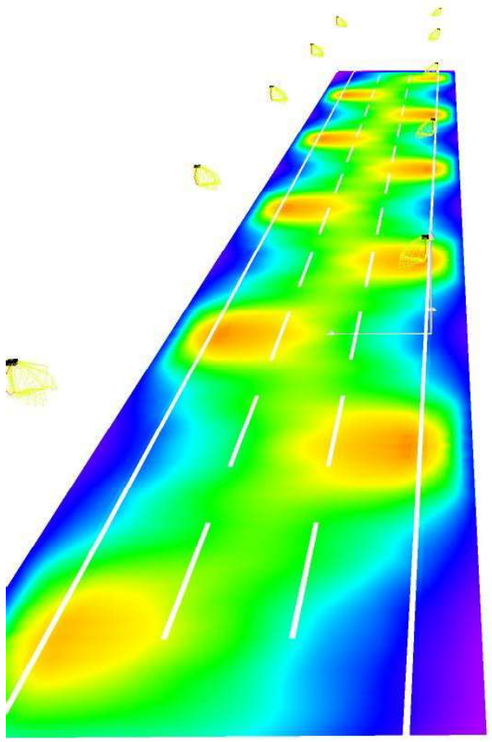

4152 BOT - LES FORQUES

06.05.2026

C Y G CARANDINI, S.A.U.
Iluminando la vida de las personas desde 1919
Anselm Clavé, 224 - 08186 Lliçà d'Amunt
Barcelona (SPAIN)

Proyecto elaborado por Joan Vieito Galí
Teléfono 620 467 847 - 933 174 008
Fax
e-Mail joanvieito@carandini.com

Carrer A Portell / Recuadro de evaluación Calzada 1 / Isolíneas (E)

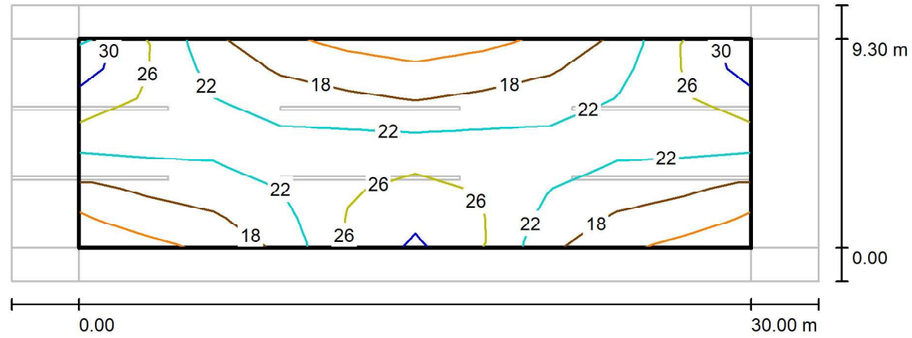

Valores en Lux, Escala 1 : 258

Trama: 10 x 7 Puntos

E_m [lx]	E_{min} [lx]	E_{max} [lx]	E_{min} / E_m	E_{min} / E_{max}
21	13	30	0.621	0.443

4152 BOT - LES FORQUES

06.05.2026

C Y G CARANDINI, S.A.U.
Iluminando la vida de las personas desde 1919
Anselm Clavé, 224 - 08186 Lliçà d'Amunt
Barcelona (SPAIN)

Proyecto elaborado por Joan Vieito Galí
Teléfono 620 467 847 - 933 174 008
Fax
e-Mail joanvieito@carandini.com

Carrer A Portell / Recuadro de evaluación Calzada 1 / Gráfico de valores (E)

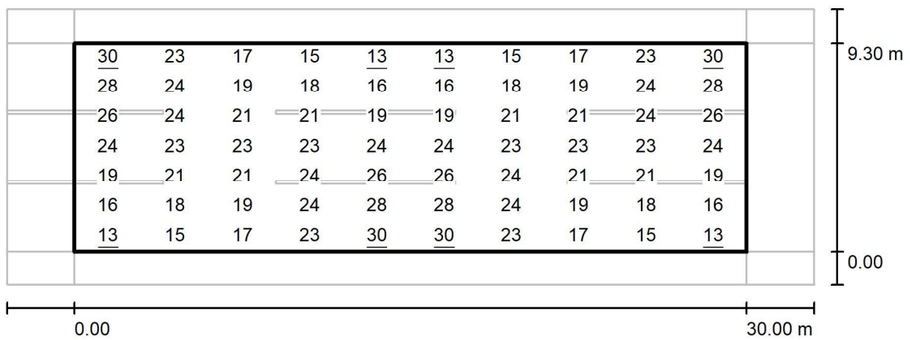

Valores en Lux, Escala 1 : 258

Trama: 10 x 7 Puntos

E_m [lx]	E_{min} [lx]	E_{max} [lx]	E_{min} / E_m	E_{min} / E_{max}
21	13	30	0.621	0.443

VIAL | AMBIENTAL

Veka S

GEN 2

VENTAJAS CLAVE

- Hasta 5 fijaciones
- Apertura sin herramientas por la parte superior
- Robustez: IP66 + IK10
- Aluminio inyectado (Cu<0,1%)
- Energy Efficient: GEN2 164 lm/W.
- Hasta 20 distribuciones ópticas
- Smart Ready: Diseñada para albergar nodo de comunicaciones tanto interior como exterior
- Future Proof: Cumple con el estándar Zhaga
- Vida útil L90B10 100.000h (Ta) 25ºC
- Night Friendly: ULR Arrêté du 27 décembre 2018
- Varilla de sujeción de tapa que facilita la instalación
- Desconector opcional para una mayor seguridad en la instalación y mantenimiento
- Capacidad de llevar sensor de presencia integrado en la luminaria
- 5 años de garantía.

IP66 IK10 CI CII RAL 9006B Liso Brillante

Acabado marino (RAL M9006B)

Dark-Sky Association certification
≤ 3.000K no disponible para 4.000K.
Ajuste mecánico: máx. + o - 15 grados para permitir la nivelación en el terreno.

Ámbar CRI>60 | 2200K CRI>70 | 2700K CRI>70 | 3000K CRI>70 | 4000K CRI>70

DESCRIPCIÓN

Veka es la nueva familia de luminarias para aplicaciones de alumbrado público de Carandini. Su estética elegante, la tecnología LED de última tecnología y las distribuciones ópticas que incorpora hacen que sea una solución de gran calidad para vías urbanas, carreteras secundarias, autopistas, calles residenciales, aparcamientos y carriles bici.

NORMAS / CERTIFICADOS

- CE
- RoHS
- UNE-EN 60598-1
- UNE-EN 60598-2-3
- UNE-EN 62471:2009
- UNE-EN 61000-3-2
- UNE-EN 61000-3-3
- UNE-EN 55015
- UNE-EN 61547
- UNE-EN 62031
- UNE-EN 61347-2-13
- UNE-EN 62384
- UNE-EN 13032-4
- UNE-EN ISO 9227 NSS: 2017 (1000h)

GEN2: 757lm - 14.618 lm

PT: 0.10695 m²
SE: 0.11343 m²
FM: 0.10659 m²
FT: 0.10759 m²

GEN2: 164lm/W Luminaria

-40ºC - +50ºC

5,3 Kg

0,0% FHS/ULR

Acceso al equipo sin herramientas

*Informes de ensayos de Laboratorios independientes acreditados por ENAC o equivalentes
Medidas realizadas en laboratorio acreditado ISO 17025.
Cumple con los requisitos mínimos CEI - IDAE.

220 - 240V / 100V - 277V
50-60Hz
L90B10 100.000h
Ta 25ºC

C. Y G CARANDINI, S.A.U.
-carandini@carandini.com - www.carandini.com

NOTA: Se reserva el derecho de introducir cualquier modificación del producto sin previo aviso.
V1. 23/01/2026

DISTRIBUCIONES FOTOMÉTRICAS

GEN2

Dispone de las 20 distribuciones fotométricas utilizadas para los entornos en los que se instala este tipo luminaria, permite adaptarse a todas las necesidades:

LED cerámico:

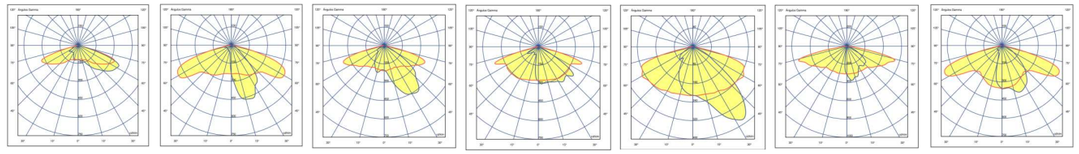

AMA1 AME1 AME2 AMM1 AMM2 AMM3 AMM4

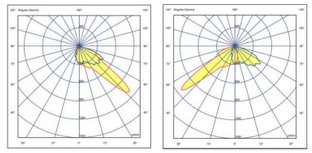

PCE1 PCE2

Con paralumen interno:

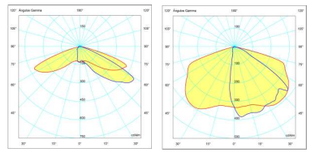

IMM1 IMA1

LED polimérico:

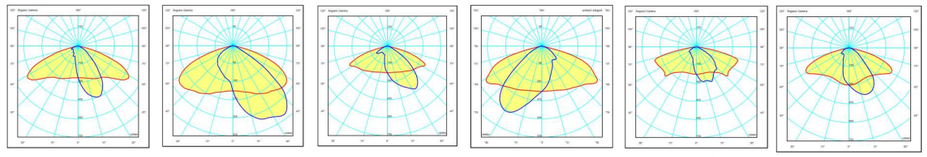

AME1 AME2 AMM1 AMM2 AMM3 AMM4

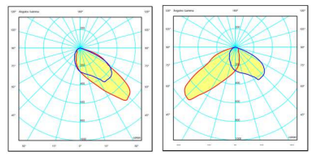

PCE1 PCE2

Con paralumen interno:

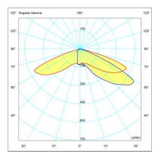

IMM1

APLICACIONES

Vías urbanas, carreteras secundarias, calles residenciales, aparcamientos y carriles bici.

C. Y G CARANDINI, S.A.U.
-carandini@carandini.com - www.carandini.com

NOTA: Se reserva el derecho de introducir cualquier modificación del producto sin previo aviso.
V1. 23/01/2026

CARACTERÍSTICAS VEKA S

INFORMACIÓN GENERAL

Sostenibilidad	Valorización: 99,38% Huella de carbono por uso: 0,029149 Kg kW/h de CO2.
Marca CE	Sí
Certificado ENEC	Sí
Conformidad con RoHS	Sí
Norma del ensayo	LM 79-80 (todas las mediciones en laboratorio certificado según ISO17025)

CARACTERÍSTICAS GENERALES

Armadura y acoplamiento	Fundición inyectada de aluminio EN AC-44100 (LM6) con bajo contenido de cobre <0,1%.
Cierre	Vidrio plano templado de 5mm de espesor.
Tornillería exterior	Acero inoxidable (AISI304).
Estanqueidad general	IP66 (EN 60598-1 y EN 60529)
Grado de protección contra impactos	IK10 (EN 62262)
Temperatura de funcionamiento	Ta -40ºC a +50ºC Según configuración de la luminaria.
Vida estimada	L90B10 100.000h a Ta de 25ºC. Valoraciones de mantenimiento lumínico a TM-21 en base a datos LM-80.
Cables	Clase I/II Cable de 4 a 10 metros Sección: 2x1,5 ; 3x1,5 ; 4x1,5 ; 5x1,5; 2x2,5; 3x2,5

CARACTERÍSTICAS ELÉCTRICAS

Clase eléctrica	Clase I o Clase II
Voltaje de entrada	220V - 240V / 50Hz - 60Hz Opcional 100V - 277V
Factor de potencia	> 0,9
Distorsión armónica	< 10%
Protección	Protección contra sobretensiones (1,2/50) 10 kV. Corriente máxima (8/20) 10kA. Tensión máxima (L-N) 320 V. Tensión máxima (L/N-GND) 400 V. Protección contra sobretensiones opcional: 20kA, 20kV Desconector Prensaestopas

CARACTERÍSTICAS LUMÍNICAS

Paquete lumínico real	GEN2: 757 lm hasta 14.618 (12 - 112W) 164lm/W
Temperatura de color del LED	4.000K (Blanco Neutro, nw). 3.000K (Blanco Cálido, ww). 2.700K (Blanco Cálido, ww). 2.200K (Blanco Cálido, ww). Temperatura color ámbar
Índice de reproducción cromática (CRI)	CRI>70. Consultar CRI80.
LEDs	Incorpora 16, 24, 36 y 48 LEDs.
FHS/ULR	Entre 0,0%.
Óptica	Lentes acrílicas de PMMA diseñadas especialmente para LEDs.
Distribuciones fotométricas	**AMA1**=> Alcance Longitudinal 65º Apertura Transversal 70º (Tipo IV) **AME1**=> Alcance Longitudinal 45º Apertura Transversal 70º (Tipo I) **AME2**=> Alcance Longitudinal 60º Apertura Transversal 75º (Tipo II) **AMM1**=> Alcance Longitudinal 55º Apertura Transversal 70º (Tipo III) **AMM2**=> Alcance Longitudinal 65º Apertura Transversal 75º (Tipo II) **AMM3**=> Alcance Longitudinal 60º Apertura Transversal 75º (Tipo III) **AMM4**=> Alcance Longitudinal 65º Apertura Transversal 70º (Tipo II) **IMA1**=> Alcance Longitudinal 60º Apertura Transversal 65º (Tipo III) **IMM1**=> Alcance Longitudinal 55º Apertura Transversal 75º (Tipo II) **PCE1**=> Alcance Longitudinal 70º Apertura Transversal 65º (Tipo III) **PCE2**=> Alcance Longitudinal 65º Apertura Transversal 15º (Tipo II)
Control térmico LED	Disipación del calor por conducción, radiación y convección a través de un diseño para la tecnología LED.

ACABADOS

Color predefinido de la luminaria

RAL 9006	Pintura Poliéster polvo de color gris RAL 9006 Liso Brillante (9006B).

Protección anticorrosión

DSA SIDE SUITABLE	Acabado Marino (1.000h) (Opcional)

ACCESORIOS

Paralumen interno

Paralumen externo

120mm Ref. 321385

60mm Ref. 319141

Acoplamiento reductor ø34/42

Ref. 111637

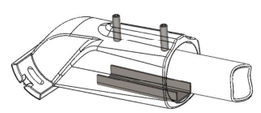

C. Y G CARANDINI, S.A.U.
-carandini@carandini.com - www.carandini.com

NOTA: Se reserva el derecho de introducir cualquier modificación del producto sin previo aviso.
V1. 23/01/2026

CARACTERÍSTICAS VEKA S

MANTENIMIENTO Y MONTAJE

Instalación y mantenimiento	Sistema de apertura de la luminaria sin herramientas diseñado por Carandini. Acceso al driver por la parte superior.
Fijación	**PT1**: Fijación vertical ø 76mm.* **SE1**: Fijación lateral ø34/42 **SE2/PT2**: Fijación lateral/vertical ø 49/60mm. **FM1**: Fijación mural. Incorpora horquilla para fijación directa a pared. **FT1**: Fijación a techo. Incorpora horquilla para fijación directa a techo. * *Las fijaciones PT1 / PT2 se suministrarán montadas horizontalmente con SE por sostenibilidad. *La fijación FT1 se suministrará semi-montada.
Regulación mecánica	Las fijaciones verticales y laterales tienen un grado de inclinación de +-20º cada 2,5º. La horquilla para la fijación mural ofrece un rango de inclinación de +-40º cada 2,5º.
Peso con equipo	**PT1**: 5,8 kg / **PT2**: 5,6 kg **SE1**: 5,3 kg / **SE2**: 5,6 kg **FM1**: 5,5 kg **FT1**: 5,6 kg
Superf. Viento	PT: 0.10695 m² SE: 0.11343 m² FM: 0.10659 m² FT: 0,10759 m²
Válvula de compensación de presión	La luminaria integra una válvula que compensa la presión de la luminaria evitando condensación de humedad en el interior, extendiendo así la vida útil de los componentes.
Etiqueta QR	Etiqueta QR opcional, con manual de mantenimiento, principales características de la luminaria para resolución de problemes, y acceso a plataforma de gestión.

GESTIÓN Y CONTROL

Equipos	**1N**: LED 1 nivel **RD**: LED Regulable Protocolo DALI **AF**: LED Regulable Protocolo 1-10V **RL**: LED Regulable por pulsos **SR**: Smart Ready D4i
Regulación autónoma	Regulaciones programadas desde fabrica: **56**: 50% de las 24:00h a las 6:00h. **66**: 60% de las 24:00h a las 6:00h. **76**: 70% de las 24:00h a las 6:00h. **SC**: Programación según cliente.
Regulación CLO	Porcentaje de flujo durante la vida del producto: **7**: 70% flujo luminoso toda la vida de la luminaria. **8**: 80% flujo luminoso toda la vida de la luminaria. **9**: 90% flujo luminoso toda la vida de la luminaria.
Bases	**7-W**: Base NEMA 7 pines sin/con tapa IP66. **X**: Base Zhaga 4 pines superior con tapa IP66. **Y**: Base Zhaga 4 pines inferior con tapa IP66. **Q**: Base Zhaga inferior/superior con tapa IP66.
Fotocélulas	**1**: Fotocélula para base NEMA 3, 5 y 7 pines (20 lux) **2**: Fotocélula para base Zhaga superior (20 lux) **3**: Sensor de movimiento para base Zhaga inferior.
Nodo	CD: Citydim

Para elegir la **referencia de compra**, consultar el **configurador** en www.carandini.com

DIMENSIONES

Fijación vertical ø76 mm (PT1)

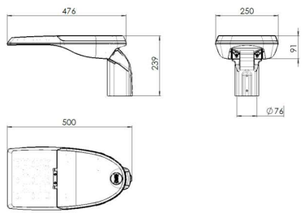

Fijación lateral ø49/60 mm (SE2)

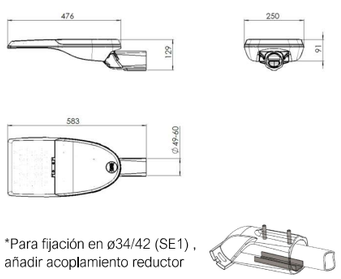

*Para fijación en ø34/42 (SE1) , añadir acoplamiento reductor

Fijación mural. Incorpora horquilla (FM1)

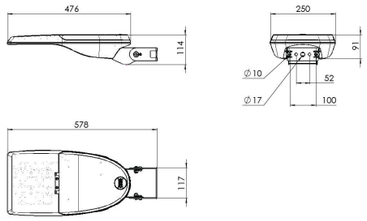

Fijación vertical ø49/60 mm (PT2)

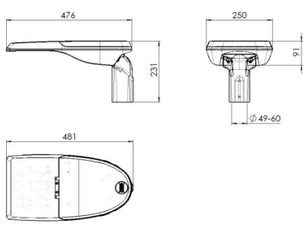

Fijación a techo. Incorpora horquilla para fijación directa a techo (FT1)

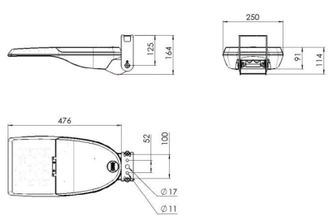

C. Y G CARANDINI, S.A.U.
-carandini@carandini.com - www.carandini.com

NOTA: Se reserva el derecho de introducir cualquier modificación del producto sin previo aviso.
V1. 23/01/2026

INFORMACIÓN LOGÍSTICA

VEKA S

Dimensiones caja: 630 x 300 x 170 mm

Peso caja: 6,4 kg.

Número de cajas: 32 unidades

Base europea: 1200 x 800 x 1540 mm

Número de pisos: 8 plantas

Total peso bruto: 225 kg.

NOTA: Las fijaciones PT se suministrarán montadas horizontalmente (SE) por sostenibilidad.

SENSOR DE PRESENCIA

La serie de sensores FDP permite que su dispositivo participe en la revolución del Internet de las cosas (IoT). Esta familia de sensores cuenta con una comunicación bidireccional entre el sensor y el controlador, lo que permite que los sistemas conectados sean más inteligentes, más eficientes energéticamente y con aplicaciones basadas en datos. La serie de sensores FDP es compatible con varios controladores inteligentes. Al conectarse a un controlador inteligente, la serie de sensores FDP no necesita su propia fuente de alimentación, lo que permite ahorrar costes y espacio dentro de la luminaria.

CARACTERÍSTICAS

- Certificado SR por Philips (sólo FDP-301SR)*.
- Conector de 4 pines (para la instalación del zócalo Zhaga book 18).
- Compatible con DALI 103 y 303* (sólo FDP-301).
- Regulación alta o baja totalmente ajustable de 1 a 10V.
- Retardo de 30 segundos a 30 minutos.
- Retardo de corte opcional.
- Tiempos de subida y bajada (2 segundos; 10 segundos).
- 2 configuraciones de lente para 8-15 pies o 40 pies.
- Puesta en marcha por Bluetooth mediante la aplicación de configuración Wattstopper.
- Construcción de policarbonato; ignífugo, resistente a los rayos UV, resistente a los impactos, reciclable.
- UL244A y UL508; clasificación IP66 (cuando está completamente montado e instalado) para su uso en lugares húmedos.

Este producto cumple con las restricciones de materiales de RoHS.

FUNCIONAMIENTO

El sensor enciende las luces hasta el nivel de modo alto seleccionado cuando se detecta movimiento y el nivel de luz ambiental está por debajo del punto de ajuste de retención. Una vez que el sensor deja de detectar movimiento y transcurre el tiempo de retardo, las luces se atenúan hasta el nivel de modo bajo. Si no hay movimiento durante el siguiente tiempo de espera, las luces se apagarán. Para el control del anochecer al amanecer, la fotocélula integrada puede encender y apagar las luces en función del nivel de luz ambiental para que la iluminación permanezca encendida durante la noche incluso sin detección de movimiento.

Para más información consultar ficha técnica del producto.

C. Y G CARANDINI, S.A.U.
-carandini@carandini.com - www.carandini.com

NOTA: Se reserva el derecho de introducir cualquier modificación del producto sin previo aviso.
V1. 23/01/2026

REGULACIÓN DE LA LUMINARIA

Mediante programación del driver

Perfil de programación

El driver se puede programar de manera que, durante las horas menos transitadas de la noche, la luminaria reduzca el flujo luminoso pero siempre cumpliendo con los niveles de iluminación requeridos y la uniformidad.

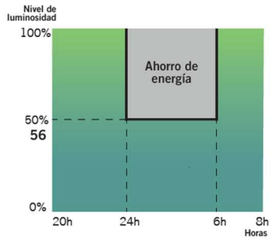

Perfil de programación 56

Desde las 24h hasta las 6h la luminaria reduce un 50% su intensidad inicial.

Hasta un 26% de ahorro

NOTA: La programación del Dynadimmer mediante la herramienta de programación multione se hace para horario de invierno. En verano todo se retrasa una hora.

Mediante función CLO

Teniendo en cuenta la depreciación lumínica al largo de los años, se programa el driver para que empiece a un nivel reducido y de manera gradual incremente la potencia a lo largo de la vida de la luminaria, cosa que ahorra energía e incrementa la vida del sistema. Además, el nivel de iluminación del área en que se encuentra se mantiene siempre constante.

Flujo lumínico constante 8

Flujo lumínico de la luminaria al 80% para mantener los niveles de luz durante toda su vida útil.

Hasta un 10% de ahorro y se incrementa la vida de la luminaria

Gráfico de flujo luminoso

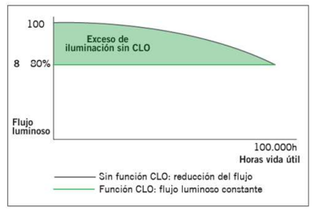

Gráfico de consumo

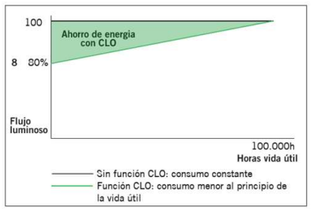

Fotocélula

La fotocélula permite encender o apagar la luminaria según la intensidad de luz solar que capta.

Esto es muy útil para no tener luminarias encendidas en momentos del día en los que todavía hay luz natural suficiente.

INNOVADOR Y ACTUALIZABLE EN EL TIEMPO (Zhaga/ ZD4i)

"Todas las luminarias que incorporen Bases Nema o Bases Zhaga, donde el sistema de control no sea responsabilidad de Carandini, siempre deberán incorporar tapas IP 66 con el fin de asegurar la correcta seguridad y funcionamiento del producto.

Sólo se permitirá la venta de luminarias con Bases Nema o Zhaga sin la tapa IP 66 previa recepción de un escrito por parte del cliente donde asegure que el sistema de control mediante Nodos NEMA o ZHAGA será instalado por el cliente en el mismo momento que las luminarias."

Zhaga — "Future Proof"

Zhaga es un consorcio de ámbito industrial que persigue normalizar las especificaciones de las interfaces entre luminarias LED y fuentes de luz. El objetivo es lograr el intercambio entre productos hechos por fabricantes distintos. Zhaga define los procedimientos de prueba para fuentes de luz de luminarias y LED de forma que la luminaria acepte la fuente LED.

Zhaga D4i — "Sensor Ready"

El consorcio Zhaga se unió a DiiA y creó una única certificación Zhaga-D4i que combina las especificaciones de conectividad exterior del Libro 18 versión 2 de Zhaga con las especificaciones D4i de Dii4 para la intraluminaria DALI.

"BOOKS" POR APLICACIÓN. UNA SOLUCIÓN RENTABLE.

Las especificaciones que marcan que un componente es Zhaga se encuentran recogidas en una serie de libros, únicamente disponibles para miembros de consorcio que permiten diseñar según el estándar marcado. Los beneficios para la sociedad son evidentes ya que a parte de reducir el consumo de materiales se beneficia a la reutilización de las luminarias enfocándose hacia una economía circular.

PROGRAMA DE CERTIFICACIÓN

La certificación Zhaga-D4i cubre todas las características esenciales, incluyendo el ajuste automático, la comunicación digital, el informe de datos y los requisitos de potencia dentro de una sola luminaria, asegurando la interoperabilidad plug-and-play de las luminarias (drivers) y los periféricos como los nodos de conectividad.

LA ESTANDARIZACIÓN COMO MEDIO HACIA LA SOSTENIBILIDAD

La luminaria **Veka S** ha sido diseñada para funcionar con la última tecnología disponible y contrastada en el mercado y basada siempre, en estándar, lo que le permite a parte cumplir con los valores de sostenibilidad de CARANDINI ser un producto preparado para ser mantenido en un futuro con las mejoras garantías y respetuoso con el medio ambiente y la sociedad.

Las luminarias marcadas como **Zhaga** son un diseño ***"Future Proof"***, significa que está basada y diseñada alrededor de componentes estándar Zhaga. Estos componentes son principalmente los módulos de LED y los drivers. El compartimento eléctrico y la zona de disipación para los módulos de LED cuentan con espacio y fijaciones adicionales para integrar cualquier driver que cumpla con el "Book 13" del estándar Zhaga basado en las dimensiones que deben tener los drivers del mercado o cualquier módulo de led que cumpla con el "Book 15"del estándar Zhaga basado en las especificaciones de interfaz de los controladores LED.

Eso permite tener un producto sostenible y actualizable en el tiempo.

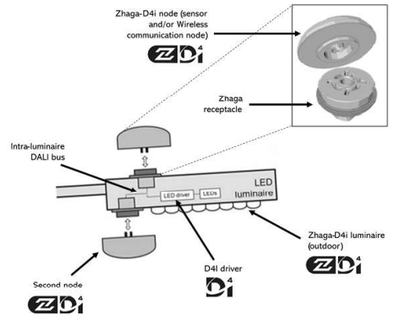

CONECTIVIDAD

Las especificaciones D4i toman lo mejor del protocolo estándar DALI2 y lo adaptan a un entorno intraluminoso, pero tiene ciertas limitaciones. Sólo los dispositivos de control instalados en las luminarias pueden ser combinados con una luminaria Zhaga-D4i. De acuerdo con la especificación, los dispositivos de control se limitan respectivamente a un consumo de potencia media de 2W y 1W.

SMART CITY

Las luminarias marcadas como **ZD4i** son un diseño ***"Smart Ready"*** significa que está diseñada para albergar nodos de comunicación tanto interiores como exteriores a través de bases de conexión que cumplan el "Book 18" del estándar Zhaga & Zhaga-D4i sobre la interoperabilidad de los sensores y nodos de comunicación.

Columna Troncocónica

CT

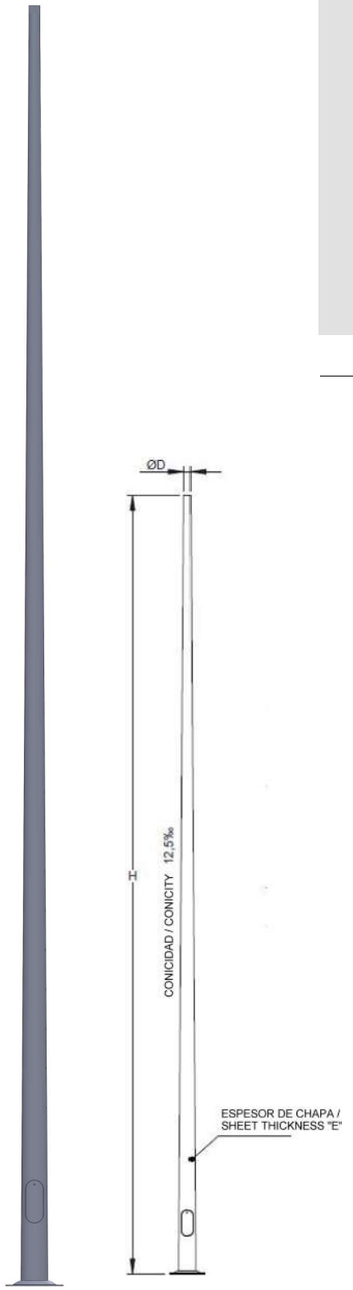

DESCRIPCIÓN

- Columna de fuste troncocónico con conicidad 12,5% de sección circular.
- Fabricación conforme a la norma UNE EN 40-5.
- Material: Acero al carbono S 235 JR según UNE EN 10025.
- Acabado: Galvanizado por inmersión en caliente según UNE EN ISO 1461.
- Puerta: Enrasada.
- Base: Embutida.
- Alturas disponibles: 4, 5, 6, 7, 8, 9, 10 y 12 metros.

Modelo	H (m)	D (mm)	E (mm)	Pernos (incluidos)
COL.CT.JV.04	4	60	3	M14x400
COL.CT.JV.05	5	60	3	M16x500
COL.CT.JV.06	6	60	3	M16x500
COL.CT.JV.07	7	60	3	M18x500
COL.CT.JV.08	8	60	3	M18x500
COL.CT.JV.09	9	60	3	M18x500
COL.CT.JV.10	10	60	3	M20x700
COL.CT.JV.12	12	60	4	M22x700

Annex 12.- Xarxa de telecomunicacions

Índex

12. XARXA DE TELECOMUNICACIONS 3
12.1. Introducció 3
12.2. Justificació de la solució adoptada 3
12.3. Dades bàsiques 3
12.3.1. Cartografia 3
12.3.2. Serveis afectats 3
12.4. Descripció de les obres 3
12.4.1. Introducció 3
12.4.2. Excavació i reblert de la rasa 3
12.4.3. Construcció del prisma de canalització 3
12.4.4. Pericons i cambres 4
12.5. Execució de les obres 4
12.5.1. Programa de treballs 4
12.5.2. Termini d'execució 4

12. XARXA DE TELECOMUNICACIONS

12.1. Introducció

En el marc de l'actualització del projecte d'urbanització del sector industrial "Les Forques", el present annex recull els criteris, solucions i característiques tècniques corresponents a la xarxa de telecomunicacions definides en el projecte aprovat l'any 2007.

La definició general de la infraestructura subterrània de telecomunicacions es manté d'acord amb el traçat i els criteris funcionals previstos al projecte original, incloent les canalitzacions, pericons i la resta d'elements auxiliars necessaris per al desplegament dels serveis de telecomunicacions dins l'àmbit del sector.

La documentació inclosa en el present annex s'ha desenvolupat a partir de la informació gràfica i tècnica disponible del projecte de referència, adaptant-ne la descripció i relació d'elements a la configuració recollida en la documentació actual del sector.

Es fa constar que la solució adoptada continua essent compatible amb els criteris establerts en la normativa vigent aplicable en matèria d'infraestructures de telecomunicacions.

La xarxa projectada contempla la implantació d'una infraestructura soterrada de telecomunicacions destinada a possibilitar el desplegament dels diferents serveis de telecomunicacions a les parcel·les del sector.

12.2. Justificació de la solució adoptada

Davant la necessitat de dotar d'un servei de telefonia bàsica i de preveure un pas que possibiliti el servei de telecomunicacions per cable a totes les parcel·les d'aquesta urbanització, es dissenya una infraestructura de conductes de canalització soterrada.

El traçat escollit respon a la necessitat de connectar totes les possibles parcel·les a aquesta xarxa, procurant que els recorreguts siguin els mínims possibles.

Les seccions tipus de la canalització projectada queden representades als plànols, i el nombre de conductes, així com els seus diàmetres, depenen de la posició i la finalitat d'aquests.

La ubicació dels pericons queda establerta segons l'angle de gir en el traçat de la canalització, les tensions màximes de l'estesa de cables, la previsió de desenvolupament futur, així com la registrabilitat en els punts d'accés als edificis**.**

Nº	Tipus	Dimensions (LxAxH)
7	Pericó	70 x 140 x 85 cm
4	Pericó	70 x70 x 85 cm
6	Pericó	40 x40 x 55 cm
2	Pedestal distribució	42 x85,5x 82,5 cm

Es preveu el soterrament de la línia aèria existent de telefonia a l'àmbit de projecte, eliminant el cable i pals de fusta de la línia aèria existent i fent la conversió aeri-soterrat als pals immediats al límit d'àmbit d'actuació.

12.3. Dades bàsiques

12.3.1. Cartografia

Per a la definició de la infraestructura de telecomunicacions s'ha emprat la cartografia disponible del projecte d'urbanització del sector, així com la documentació gràfica actualitzada corresponent a l'àmbit d'actuació.

Sobre aquesta documentació s'ha verificat la definició de la infraestructura prevista i la disposició dels diferents elements que conformen la xarxa.

12.3.2. Serveis afectats

La compatibilitat i coordinació amb la resta de serveis soterrats previstos dins l'àmbit d'actuació es manté d'acord amb els criteris definits en el projecte general d'urbanització.

La disposició definitiva dels diferents serveis quedarà definida segons les seccions tipus i la coordinació d'obra corresponent durant l'execució dels treballs.

12.4. Descripció de les obres

12.4.1. Introducció

La infraestructura prevista correspon a una xarxa subterrània de telecomunicacions destinada a possibilitar el desplegament dels serveis de telecomunicacions a les parcel·les del sector.

La xarxa es configura mitjançant una xarxa troncal i una xarxa d'accés, complementades amb els corresponents elements de registre i distribució.

La xarxa troncal està constituïda principalment per conductes de 125 mm de diàmetre exterior, mentre que la xarxa d'accés es resol mitjançant conductes de 63 mm de diàmetre exterior connectats als diferents elements de registre previstos.

12.4.2. Excavació i reblert de la rasa

Les rases previstes per a la implantació de la xarxa de telecomunicacions es definiran en funció del nombre de conductes i de la seva ubicació dins la secció viària.

L'excavació es realitzarà fins a assolir les fondàries definides als plànols i seccions tipus corresponents, garantint les condicions necessàries per a la correcta col·locació dels conductes i la seva protecció.

El reblert de les rases es durà a terme amb materials adequats, garantint la correcta compactació i estabilitat del conjunt de la canalització.

12.4.3. Construcció del prisma de canalització

Els trams de canalització estaran formats per les seccions tipus definides als plànols del projecte i quedaran connectats als corresponents pericons i elements de registre.

La configuració dels prismes de canalització, tant en voreres com en creuaments de calçada, partirà d'una base de formigó sobre la qual es disposaran els conductes corresponents, mantenint les separacions necessàries entre tubs mitjançant separadors col·locats regularment al llarg de la canalització.

Posteriorment, els conductes es recobriran amb formigó i sorra fina fins a conformar el prisma de protecció definit a les seccions tipus.

Es disposarà una cinta de senyalització del servei sobre el prisma de canalització, i tots els conductes connectats amb pericons o cambres de registre quedaran obturats i dotats de fil guia per facilitar futures operacions d'estesa de cablejat.

12.4.4. Pericons i cambres

Els pericons previstos es constituiran mitjançant elements prefabricats o mòduls d'alta resistència adequats per a aquest tipus d'infraestructura.

La seva execució inclourà la corresponent solera de formigó, així com el recobriment i condicionament necessaris per garantir la resistència mecànica i durabilitat del conjunt.

Les connexions dels conductes amb els diferents elements de registre es realitzaran segons les necessitats funcionals de la xarxa, disposant els elements auxiliars necessaris per facilitar les operacions de manteniment i explotació de la infraestructura.

12.5. Execució de les obres

12.5.1. Programa de treballs

L'execució de les obres relatives a la xarxa de telecomunicacions quedarà integrada dins la planificació general de les obres d'urbanització del sector.

El contractista, abans d'iniciar les obres, haurà de sotmetre a l'aprovació de la Direcció d'Obra el programa de treballs corresponent, així com la planificació prevista per a l'execució de les diferents unitats d'obra.

12.5.2. Termini d'execució

El termini d'execució de les obres associades a la infraestructura de telecomunicacions quedarà condicionat al desenvolupament global de les obres d'urbanització del sector i a la coordinació amb la resta de serveis previstos.

Annex 14.- Senyalització i semaforització

Índex

14. SENYALITZACIÓ I SEMAFORITZACIÓ 3
14.1. Introducció 3
14.2. Normativa 3
14.3. Senyalització actual 3
14.3.1. Senyalització horitzontal 3
14.3.2. Senyalització vertical 3
14.4. Senyalització projectada 3
14.4.1. Senyalització horitzontal 3
14.4.2. Senyalització vertical 4
14.5. Senyalització durant les obres 5
14.6. Xarxa semafòrica 5

14. SENYALITZACIÓ I SEMAFORITZACIÓ

14.1. Introducció

En el present annex es defineixen els elements corresponents a la senyalització horitzontal i vertical necessaris per garantir les condicions de seguretat viària i ordenació del trànsit dins l'àmbit del projecte d'urbanització del sector industrial "Les Forques".

S'hi descriu tant la senyalització existent com la senyalització prevista d'acord amb la configuració viària definida als plànols del projecte.

Cal indicar que la rotonda principal de l'àmbit ja es troba executada en l'actualitat. En conseqüència, tant la senyalització vertical com l'horitzontal associades a aquesta intersecció es mantindran segons la configuració existent.

La resta de la senyalització prevista al sector s'ha definit d'acord amb la jerarquia viària, les necessitats de regulació del trànsit i les condicions de seguretat dels vehicles i vianants.

14.2. Normativa

Per a la definició de la senyalització horitzontal i vertical s'han considerat les recomanacions i criteris establerts en la normativa vigent aplicable, entre les quals destaquen:

- Reglamento General de Circulación.
- Catálogo oficial de señales de circulación.
- Norma 8.1-IC "Senyalització vertical". Instrucción de Carreteras.
- Norma 8.2-IC "Marques viàries". Instrucción de Carreteras.
- Recomendaciones sobre señalización urbana i marques viàries del Ministeri de Transports i Mobilitat Sostenible.
- Normativa municipal i criteris tècnics aplicables en matèria d'urbanització i seguretat viària.

14.3. Senyalització actual

14.3.1. Senyalització horitzontal

Actualment, dins l'àmbit del sector, la rotonda executada disposa de la corresponent senyalització horitzontal associada a la regulació del trànsit i ordenació dels moviments de circulació.

Aquesta senyalització es mantindrà en les condicions existents, atès que la configuració de la intersecció no és objecte de modificació en el present projecte.

La resta de l'àmbit objecte d'actuació no disposa actualment de la totalitat de la senyalització horitzontal prevista en la configuració definitiva del sector.

14.3.2. Senyalització vertical

Pel que fa a la senyalització vertical existent, la rotonda actualment executada disposa dels senyals reglamentaris corresponents a la regulació de la circulació giratòria i a la limitació de velocitat.

Aquesta senyalització es mantindrà, sense preveure actuacions específiques sobre la mateixa dins el present projecte.

Per a la resta dels vials del sector es preveu la implantació de nova senyalització vertical adaptada a la configuració definitiva de la urbanització.

14.4. Senyalització projectada

14.4.1. Senyalització horitzontal

Es preveu l'execució de la senyalització horitzontal necessària per garantir la correcta ordenació de la circulació dins els vials del sector, així com la seguretat dels vehicles i vianants.

La disposició i tipologia de les marques viàries es defineixen als plànols corresponents del projecte.

14.4.1.1. Proposta de senyalització horitzontal

La senyalització horitzontal prevista dins l'àmbit del projecte contempla els elements següents:

- Marques de pas per a vianants als punts de creuament previstos entre voreres i calçada.

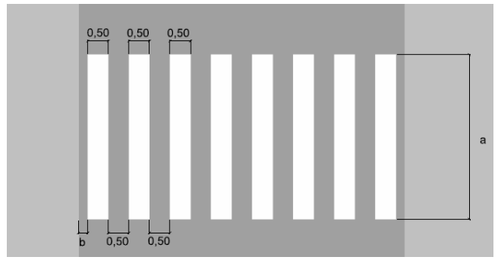

- Marques de detenció obligatòria "STOP" en aquelles interseccions on sigui necessària la regulació prioritària del trànsit.

- Marques longitudinals discontínues per a la delimitació dels carrils de circulació i ordenació dels sentits de circulació dels vials interiors.

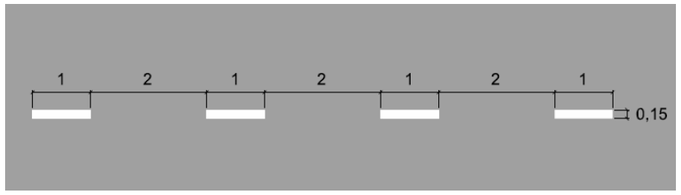

- Marques de cebrejat en aquelles zones excloses de la circulació o destinades a canalització del trànsit.

- Marques transversals contínues associades a punts de detenció obligatòria o regulació de prioritat.



- Marques transversals discontínues associades a interseccions amb regulació mitjançant cediu el pas.



- Marques horitzontals de “cedeix el pas” en els accessos i interseccions previstos als vials del sector.

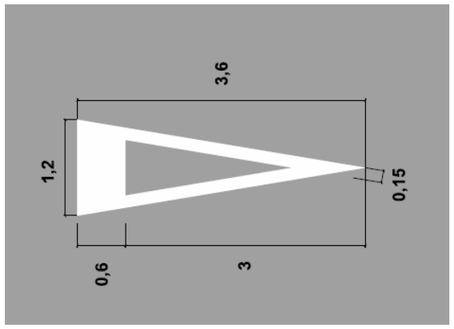

La distribució i ubicació de totes les marques viàries queda definida als plànols de senyalització inclosos al *Document núm. 2 Plànols*.

14.4.1.2. Criteris generals de senyalització horitzontal

La senyalització horitzontal s’executarà mitjançant pintura viària adequada per a ús urbà, amb materials reflectants i resistents al desgast produït pel trànsit i les condicions ambientals.

Les marques viàries s’adaptaran a les dimensions, geometries i característiques establertes a la normativa vigent, garantint la seva correcta visibilitat tant en condicions diürnes com nocturnes.

Els passos de vianants, línies de detenció i símbols viaris es disposaran segons els criteris de seguretat viària aplicables a entorns urbans.

14.4.2. Senyalització vertical

La senyalització vertical prevista al sector té per objecte regular la circulació, advertir dels punts singulars del traçat i facilitar l’orientació dels usuaris dins l’àmbit urbanitzat.

La ubicació i tipologia dels senyals es defineixen als plànols corresponents del projecte.

14.4.2.1. Proposta de senyalització vertical

La senyalització vertical prevista es compon principalment dels elements següents:

<u>Senyals de perill</u>

- Senyal P-4 “Intersecció amb circulació giratòria”, situada als accessos a la rotonda existent.

- Senyal P-20 “Pas de vianants”, situada en aquells punts amb presència de passos de vianants.

Senyals de regulació

- Senyal R-301 de limitació de velocitat màxima a 50 km/h.

Senyals d’indicació

- Senyal S-15a de calçada sense sortida en aquells vials interiors que finalitzen en fons de sac.

- Senyal S-200 de pre-senyalització de glorieta per a la indicació dels accessos i direccions principals del sector.

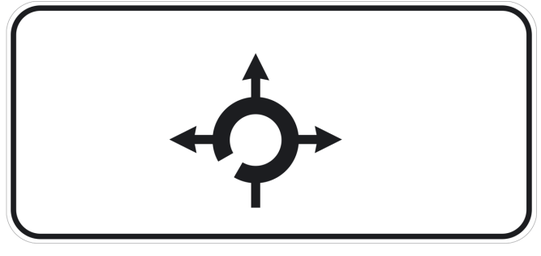

14.4.2.2. Generalitats

Els senyals verticals es col·locaran garantint la seva correcta visibilitat i percepció per part dels usuaris de la via.

Els suports seran metàl·lics i adequats per a ús exterior, amb les dimensions i característiques necessàries per assegurar l’estabilitat del conjunt.

La senyalització vertical complirà les condicions de retroreflectància i resistència establertes a la normativa vigent.

La col·locació dels senyals es coordinarà amb la resta d’elements de la urbanització per evitar interferències amb el pas de vianants, mobiliari urbà o serveis existents.

14.5. Senyalització durant les obres

Durant l’execució de les obres, el contractista haurà d’implantar la senyalització provisional necessària per garantir la seguretat de vehicles, vianants i personal d’obra.

La senyalització provisional s’adaptarà a les diferents fases d’execució dels treballs i complirà les disposicions establertes a la normativa vigent en matèria de seguretat i salut i senyalització d’obres.

14.6. Xarxa semafòrica

No es preveu la implantació ni modificació de xarxa semafòrica dins l’àmbit del present projecte.

La regulació del trànsit del sector es resol mitjançant la senyalització horitzontal i vertical definida als apartats anteriors.

Annex 15.- Xarxa de reg viari i dels espais lliures públics

ÍNDEX

15. Xarxa de reg viari i dels espais lliures públics....3
15.1. Introducció....3
15.2. Descripció de la xarxa de reg....3
15.3. Xarxa de distribució....3
15.4. Reg de l'arbrat....3
15.5. Boques de reg....3
15.6. Automatització i control....3
15.7. Dimensionament hidràulic de la xarxa....4

15. Xarxa de reg viari i dels espais lliures públics

15.1. Introducció

El present annex té per objecte descriure les característiques de la xarxa de reg prevista en el projecte d'urbanització actualitzat del sector "Les Forques", així com justificar la solució adoptada i verificar el dimensionament hidràulic dels elements que conformen la instal·lació.

La xarxa de reg projectada té com a finalitat garantir l'aportació d'aigua necessària per al correcte desenvolupament de l'arbrat previst dins l'àmbit d'actuació, assegurant alhora un ús eficient dels recursos hídrics i unes condicions adequades de funcionament, manteniment i explotació de la instal·lació.

La definició de la xarxa s'ha realitzat tenint en compte les necessitats hídriques de les espècies vegetals previstes, les característiques de l'espai urbanitzat i els criteris d'eficiència hídrica i manteniment habitualment adoptats en aquest tipus d'actuacions urbanes.

15.2. Descripció de la xarxa de reg

Es projecta una xarxa automatitzada de reg destinada principalment al reg de l'arbrat viari projectat, així com de l'arbrat existent.

La instal·lació es connecta a la xarxa d'abastament d'aigua existent mitjançant el punt de connexió definit als plànols del projecte. El sistema adoptat correspon a un sistema de reg localitzat per degoteig, considerant-se la solució més adequada per optimitzar el consum d'aigua i garantir l'aportació directa a la zona radicular de cada exemplar vegetal.

La xarxa incorpora una arqueta de comptador i una arqueta de control i programació equipades amb els elements necessaris per al correcte funcionament de la instal·lació, incloent:

- comptador,
- programador de reg,
- electrovàlvules amb solenoide,
- vàlvules de tall,
- filtre d'anelles,
- regulador de pressió,
- i elements auxiliars de control.

Des de l'arqueta de control es distribueixen tres sectors independents de reg destinats a alimentar els diferents punts de consum previstos per a l'arbrat.

La instal·lació incorpora igualment boques de reg distribuïdes segons els plànols del projecte, destinades a operacions de manteniment, regs manuals de suport i possibles necessitats puntuals durant la fase d'implantació de la vegetació.

15.3. Xarxa de distribució

La xarxa de distribució està formada per canonades de polietilè enterrades, dimensionades segons els cabals de funcionament previstos a cada tram de la instal·lació.

La conducció principal de la xarxa es realitza mitjançant canonada de polietilè PE de Ø63 mm, connectant l'arqueta de comptador amb l'arqueta de control i programació.

Des de l'arqueta de control parteixen els tres sectors independents de reg, executats mitjançant canonades secundàries de polietilè de Ø40 mm, encarregades de conduir el cabal fins als diferents punts de reg de l'arbrat.

Les canonades discorren preferentment per zones verdes i espais no pavimentats, facilitant les operacions de manteniment i minimitzant les afectacions sobre paviments i serveis existents.

En els trams on les conduccions travessen zones pavimentades o àrees de trànsit rodat, les canonades s'instal·laran protegides mitjançant passamurs o tubs de protecció adequats.

La disposició dels diferents trams, connexions i elements auxiliars queda definida als plànols corresponents de la xarxa de reg inclosos en el projecte.

15.4. Reg de l'arbrat

El reg de l'arbrat es realitza mitjançant anells de degoteig individuals. Cada anell està format per tub emissor integrat de polietilè PE16 amb degotadors incorporats cada 33 cm, permetent una aportació homogènia i controlada de l'aigua directament a la zona radicular de cada exemplar vegetal.

Els degotadors integrats disposen d'un cabal unitari de 3,5 l/h, assegurant el subministrament hídric necessari per al correcte desenvolupament de l'arbrat previst.

Els anells de degoteig s'instal·len enterrats a una profunditat aproximada de 10 cm, amb l'objectiu de reduir les pèrdues per evaporació, protegir la instal·lació davant possibles afectacions superficials i millorar l'eficiència general del sistema de reg.

El sistema adoptat permet una aportació localitzada i eficient de l'aigua de reg, afavorint l'arrelament i el correcte desenvolupament de l'arbrat durant les diferents fases d'implantació i creixement.

15.5. Boques de reg

La xarxa incorpora boques de reg distribuïdes segons els plànols del projecte, destinades principalment a tasques de manteniment, regs manuals de suport i possibles necessitats puntuals durant la fase d'implantació de la vegetació.

Aquestes boques permeten complementar el funcionament de la xarxa de degoteig en operacions específiques de conservació i manteniment, així com facilitar possibles actuacions puntuals de neteja o suport hídric en períodes de necessitat.

La seva ubicació s'ha definit de manera que es garanteixi l'accessibilitat i funcionalitat dins l'àmbit urbanitzat.

15.6. Automatització i control

La instal·lació incorpora un sistema de control automatitzat mitjançant programador de reg ubicat a l'arqueta de control.

Cada sector disposa d'una electrovàlvula independent, permetent la programació diferenciada segons les necessitats hídriques de cada zona d'arbrat.

El sistema permet regular els temps i freqüències de reg de forma independent per a cadascun dels sectors projectats, optimitzant el consum d'aigua i garantint unes condicions adequades de funcionament de la instal·lació.

La xarxa incorpora igualment els elements necessaris de filtratge, regulació i maniobra per assegurar el correcte funcionament hidràulic del conjunt de la instal·lació.

15.7. Dimensionament hidràulic de la xarxa

El dimensionament de la xarxa de reg s'ha realitzat considerant els cabals necessaris per al correcte funcionament de la instal·lació, les característiques dels diferents sectors de reg i les pèrdues de càrrega associades als diversos trams de canonada.

La xarxa secundària es divideix en tres sectors independents de reg destinats a alimentar l'arbrat previst dins l'àmbit d'actuació.

Les canonades principals i secundàries de distribució es projecten amb canonades de polietilè, amb diàmetres definits segons els cabals circulants i les condicions de funcionament requerides.

Per al càlcul de les pèrdues de càrrega s'ha emprat la fórmula de Hazen-Williams, habitualment utilitzada per al càlcul hidràulic de xarxes de distribució d'aigua a pressió.

El dimensionament adoptat garanteix unes condicions adequades de pressió i cabal als diferents punts de consum previstos, assegurant el correcte funcionament dels anells de degoteig i una distribució homogènia de l'aigua de reg.

La disposició dels diferents elements de la instal·lació, així com els diàmetres i traçats de les canonades, queden definits als plànols corresponents del projecte.

Degoteig de l'arbrat					
Sector	**Arbres**	**Degotadors por arbre (cada anell)**	**Caudal por degotador (l/h)**	**Cabal total (l/h)**	**Cabal total (m^3/h)**
S1	108	7	3,5	2.646,00	2,646
S2	18	7	3,5	441,00	0,441
S3	38	7	3,5	931,00	0,931
Cabal total				**4.018,00**	**4,018**

Càlcul de perduda de càrrega (Hazen-Williams)					
Sector	**Cabal (m^3/h)**	**Longitud (m)**	**Diàmetre interior (mm)**	**Coef. Rugositat PE (C)**	**Perduda de carga (m)**
S1	2,646	405,00	40	140	4,6439
S2	0,441	168,00	40	140	0,0698
S3	0,931	150,00	40	140	0,2485

La xarxa projectada garanteix unes condicions adequades de funcionament en tots els sectors previstos, mantenint valors admissibles de velocitat, pressió i pèrdua de càrrega dins la instal·lació.

Annex 16.- Espais lliures públics i reg

ÍNDEX

16. ESPAIS LLIURES PÚBLICS I REG....3
16.1. Introducció....3
16.2. Jardineria....3
16.2.1. Descripció de l'enjardinament....3
16.2.2. Característiques dels arbres i plantació....3
16.2.3. Preparació de les terres....3
16.2.4. Hidrosembra....4
16.2.5. Manteniment....4
16.3. Xarxa de reg....4

16. ESPAIS LLIURES PÚBLICS I REG

16.1. Introducció

El present annex té per objecte descriure les actuacions previstes relatives a la jardineria i als espais lliures públics inclosos dins el projecte d'urbanització actualitzat del sector "Les Forques".

Les actuacions contemplades inclouen principalment la plantació d'arbrat viari, el trasplantament d'oliveres existents i la hidrosembra de les zones verdes previstes dins l'àmbit d'actuació, amb l'objectiu de millorar la integració paisatgística i ambiental del sector urbanitzat.

La definició de les espècies vegetals i dels criteris de plantació s'ha realitzat tenint en compte les característiques climàtiques de la zona, les condicions d'implantació i els requeriments de manteniment i adaptació al medi.

16.2. Jardineria

16.2.1. Descripció de l'enjardinament

Les actuacions d'enjardinament previstes dins l'àmbit del sector "Les Forques" consisteixen principalment en la plantació d'arbrat viari, el trasplantament d'oliveres existents i la hidrosembra de les zones verdes projectades.

La proposta vegetal s'ha definit considerant les condicions climàtiques pròpies de la zona, el caràcter industrial del sector i els criteris d'adaptació, manteniment i integració paisatgística dels diferents espais lliures públics.

Pel que fa a l'arbrat viari, s'ha seleccionat l'espècie *Celtis Australis* (lledoner), espècie autòctona àmpliament adaptada al clima mediterrani. Presenta una elevada resistència a la sequera, bona tolerància a les condicions urbanes i una llarga longevitat, motiu pel qual resulta especialment adequada per a la plantació en viaris i espais públics. El seu desenvolupament proporciona ombra, millora la qualitat ambiental i afavoreix la integració paisatgística del sector.

Es tracta d'un arbre caducifoli de port mitjà a gran, que pot assolir fins als 25-30 m d'alçada, amb una capçada ampla i densa. És una espècie poc exigent pel que fa al tipus de sòl, amb una elevada resistència al vent, a la sequera i a la contaminació urbana, característiques que el converteixen en una opció especialment indicada per a l'arbrat viari.

Addicionalment, el projecte contempla el trasplantament de les oliveres existents actualment situades en parcel·les privades del sector, les quals varen ser desplaçades provisionalment durant fases anteriors d'execució de les obres d'urbanització.

Els exemplars seran reubicats definitivament a la zona verda nord prevista al projecte, integrant-se dins la configuració definitiva dels espais lliures públics i eliminant les instal·lacions provisionals de reg actualment existents.

Així mateix, al talús del camí del cementiri es preveu la plantació d'exemplars de *Pinus Halepensis* (pi blanc), espècie autòctona mediterrània. La seva elevada resistència a la sequera, la capacitat d'adaptació a terrenys pobres i el desenvolupament del seu sistema radicular contribueixen a la protecció del sòl davant processos erosius i a la integració paisatgística de l'actuació.

Les zones verdes es completaran mitjançant hidrosembra, amb l'objectiu d'afavorir la implantació de cobertura vegetal, millorar la integració paisatgística dels talussos i reduir possibles processos erosius superficials.

16.2.2. Característiques dels arbres i plantació

Les dimensions, perímetres i característiques dels exemplars vegetals seran les definides als amidaments i a la documentació gràfica del projecte.

Els arbres hauran de presentar un correcte estat fitosanitari, un port equilibrat i absència de ferides, deformacions o defectes estructurals que puguin afectar-ne el desenvolupament futur.

En el cas de l'arbrat viari, els exemplars de *Celtis Australis* disposaran d'una alçada de capçada adequada per compatibilitzar el desenvolupament de l'arbrat amb les necessitats funcionals dels vials i del trànsit de vehicles.

Els exemplars de *Pinus Halepensis* previstos al talús del camí del cementiri seran exemplars ben conformats, adaptats a les condicions del medi i aptes per a la revegetació de zones amb pendent, afavorint l'estabilització del terreny i la integració paisatgística de l'entorn.

Per a la plantació dels exemplars de Celtis Australis s'executaran clots de dimensions aproximades de 0,80 × 0,80 m, retirant les terres inadequades i substituint-les per terres vegetals de textura franco-sorrenca, amb un contingut adequat de matèria orgànica i exemptes d'elements impropis o grollers.

Per a la plantació dels exemplars de *Pinus Halepensis* s'executaran clots de dimensions aproximades de 0,50 × 0,50 m, aportant igualment terra vegetal adequada i garantint unes condicions òptimes per al correcte arrelament dels exemplars.

La profunditat de plantació serà l'adequada per a cada espècie, evitant que el coll de la planta quedi excessivament enterrat.

Es col·locaran tutors i elements de fixació adequats quan sigui necessari, evitant qualsevol afectació sobre l'escorça dels exemplars plantats.

En el cas de les oliveres trasplantades, les operacions d'extracció, transport i reimplantació es realitzaran adoptant les mesures necessàries per afavorir-ne la supervivència i la correcta adaptació a la nova ubicació definitiva.

16.2.3. Preparació de les terres

Per als clots de plantació i superfícies destinades a hidrosembra s'utilitzarà terra vegetal d'aportació exterior o terres seleccionades adequadament millorades, sempre sota la supervisió de la Direcció Facultativa.

Les terres aportades hauran de presentar una textura adequada, bon drenatge, contingut suficient de matèria orgànica i absència de pedres, residus o materials impropis.

La quantitat de terra vegetal aportada s'ajustarà a les dimensions dels clots de plantació definits per a cada espècie vegetal, garantint un volum suficient per al correcte desenvolupament del sistema radicular. Per a les superfícies destinades a hidrosembra es disposarà una capa mínima de 20 cm de terra vegetal.

En els clots de plantació s'aportarà adob mineral complex d'alliberació lenta adequat per a plantacions d'arbrat, segons les característiques de cada espècie vegetal.

16.2.4. Hidrosembra

Les superfícies previstes per a hidrosembra es prepararan prèviament mitjançant aportació de terres vegetals i millora del substrat existent, incorporant esmenes orgàniques o fems degudament compostats.

Posteriorment es procedirà al perfilat i regularització del terreny, eliminant pedres i elements de dimensions superiors a 20 mm.

El sistema de sembra adoptat serà la hidrosembra, considerant-se el sistema més adequat per garantir una implantació homogènia de la cobertura vegetal en talussos i superfícies de difícil accés.

La barreja de la hidrosembradora inclourà, a més d'aigua:

- mulch de cel·lulosa,
- adob orgànic-mineral,
- fixador,
- i la barreja de llavors definida als amidaments del projecte.

16.2.5. Manteniment

El manteniment de les plantacions durant el període de garantia, amb una durada mínima d'un any, anirà a càrrec del contractista.

Aquest manteniment inclourà totes les operacions necessàries per garantir el correcte desenvolupament de l'arbrat, la supervivència de les oliveres trasplantades i la implantació adequada de la cobertura vegetal hidrosembreada.

Les tasques mínimes de manteniment inclouran:

- reposició de marrades o baixes,
- control i possibles reparacions de la xarxa de reg,
- desherbat dels escocells,
- sega i manteniment de les superfícies sembrades quan sigui necessari,
- aportació d'adob,
- tractaments fitosanitaris,
- i regs de suport durant el període d'implantació.

Les operacions de manteniment es realitzaran segons les necessitats estacionals de la vegetació, d'acord amb el calendari orientatiu següent

	gener	febrer	març	abril	maig	juny	juliol	agost	set.	oct.	nov.	dec.
Desherbats		1		1		1		1		1		1
Sega zones verdes		1	1	2	2	3	3	3	2	2	1	
Adobat				1								
Tractaments fitosanitaris	tota la temporada segons necessitats											
Reposicions	tota la temporada segons necessitats											
Control reg	tota la temporada segons necessitats											

16.3. Xarxa de reg

La xarxa de reg prevista per al sector està destinada al reg de l'arbrat viari, dels exemplars previstos al talús del camí del cementiri, de les oliveres trasplantades a la zona verda nord i de l'arbrat existent.

El sistema adoptat correspon a una xarxa de reg localitzat per degoteig mitjançant anells de tub emissor enterrat disposats a cada escocell.

La instal·lació incorpora una xarxa automatitzada amb arqueta de comptador, arqueta de control, programador, electrovàlvules, filtres i reguladors de pressió.

La instal·lació incorpora igualment boques de reg per a tasques de manteniment i regs manuals de suport.

Per a una descripció detallada de les característiques, funcionament i dimensionament hidràulic de la xarxa de reg, cal consultar l'*Annex 15. Xarxa de reg viari i dels espais lliures públics*.

Annex 17.- Obres de fàbrica i obres de drenatge

Índex

17. OBRES DE FÀBRICA I OBRES DE DRENATGE....3
17.1. Introducció....3
17.2. Normativa....3
17.3. Descripció de les estructures previstes....3
17.4. Materials....3
17.5. Hipòtesis i criteris de càlcul....3
17.6. Resultats del dimensionament....3

17. OBRES DE FÀBRICA I OBRES DE DRENATGE

17.1. Introducció

En el marc de l'actualització del projecte d'urbanització del sector industrial "Les Forques", el present annex recull i actualitza la documentació corresponent a les obres de fàbrica i elements estructurals previstos dins l'àmbit d'actuació.

La definició general de les estructures projectades es manté d'acord amb els criteris geomètrics i funcionals establerts en el projecte aprovat l'any 2007, mantenint-se la tipologia, disposició i configuració dels elements estructurals previstos.

Tanmateix, s'ha dut a terme una revisió i actualització dels càlculs estructurals associats als murs de contenció previstos al sector, amb l'objectiu d'adaptar-ne el dimensionament i les característiques dels materials als requeriments establerts pel Codi Estructural vigent.

En particular, s'ha revisat el dimensionament de les armadures i les característiques de l'acer emprat als murs de contenció, adequant-les als criteris actuals de càlcul, durabilitat i verificació estructural.

17.2. Normativa

Per a la revisió i verificació dels elements estructurals previstos dins l'àmbit del projecte s'ha considerat la normativa vigent aplicable en matèria d'estructures de formigó armat i geotècnia.

Principalment, s'han tingut en compte els documents següents:

- Real Decreto 470/2021, pel qual s'aprova el Codi Estructural.
- Código Técnico de la Edificación (CTE).
- DB-SE Seguretat Estructural.
- DB-SE-C Ciments i estructures de contenció.
- Normativa aplicable a accions, fonamentacions i estructures de formigó armat.

17.3. Descripció de les estructures previstes

Les estructures contemplades dins l'àmbit del projecte corresponen als murs de contenció de terres previstos a la zona d'implantació de l'estació transformadora situada a l'extrem del vial en cul-de-sac.

Els murs projectats tenen com a funció la contenció de les terres adjacents i la conformació de la plataforma necessària per a la implantació dels elements d'infraestructura previstos.

L'estructura es configura mitjançant un conjunt de murs de formigó armat disposats en forma de U, diferenciant-se els següents trams:

- **Mur 1:** Mur principal de contenció, disposat perpendicularment al vial, amb una longitud de 10 m, sotmès principalment a l'empenta de terres i a les sobrecàrregues derivades del trànsit existent al vial superior adjacent.
- **Murs 2.1 i 2.2:** Murs laterals de longitud de 5,65 m cadascun, destinats principalment a la contenció lateral de terres, sense considerar sobrecàrregues de trànsit addicionals.

L'alçada dels murs és aproximadament de 3,50 m, segons la configuració definida als plànols del projecte.

17.4. Materials

Els materials previstos per a l'execució dels murs de contenció i les seves fonamentacions són els següents:

- Formigó estructural tipus HA-25.
- Acer corrugat tipus B 500 S.

Els materials i característiques mecàniques adoptades compleixen les exigències establertes al Codi Estructural vigent per a estructures de formigó armat.

Es preveu igualment l'execució d'una capa de formigó de neteja sota les sabates de fonamentació.

Els recobriments geomètrics, disposició de les armadures i criteris constructius es defineixen als plànols i documents de càlcul corresponents.

17.5. Hipòtesis i criteris de càlcul

Per al dimensionament dels murs de contenció s'han considerat les accions derivades de l'empenta de terres, així com les sobrecàrregues associades als vials i zones adjacents segons la configuració prevista al projecte.

Els càlculs estructurals han estat revisats i actualitzats per tal de verificar el compliment de les exigències de resistència, estabilitat, durabilitat i seguretat estructural establertes pel Codi Estructural vigent.

La revisió efectuada ha comportat l'adequació del dimensionament de les armadures i de les característiques de l'acer emprat, mantenint-se la geometria general dels murs prevista al projecte original.

Els càlculs s'han realitzat mitjançant eines de càlcul estructural específiques, incorporant les verificacions corresponents als estats límit últims i de servei.

17.6. Resultats del dimensionament

Com a resultat de la revisió estructural efectuada, es considera que la configuració geomètrica prevista pels murs de contenció resulta adequada per a les condicions de servei i càrrega previstes.

S'han actualitzat les armadures necessàries dels diferents elements estructurals, així com les verificacions corresponents a estabilitat, resistència i fonamentació, d'acord amb els criteris establerts a la normativa vigent.

La definició detallada de les armadures, dimensions i característiques constructives dels murs queda recollida al *Document núm. 2 Plànols* del present projecte.

Així mateix, s'adjunta al present annex, com a *Apèndix 01*, la documentació corresponent als càlculs estructurals realitzats mitjançant el programari CYPE, incloent les hipòtesis de càlcul, verificacions i resultats obtinguts per al dimensionament dels murs de contenció.

Apèndix 01.- Càlculs estructurals dels murs de contenció

ÍNDICE

1. NORMA Y MATERIALES..... 2
2. ACCIONES..... 2
3. DATOS GENERALES..... 2
4. DESCRIPCIÓN DEL TERRENO..... 2
5. GEOMETRÍA..... 2
6. ESQUEMA DE LAS FASES..... 2
7. RESULTADOS DE LAS FASES..... 3
8. COMBINACIONES..... 3
9. DESCRIPCIÓN DEL ARMADO..... 3
10. COMPROBACIONES GEOMÉTRICAS Y DE RESISTENCIA..... 4
11. MEDICIÓN..... 5

1. NORMA Y MATERIALES

Norma: Código Estructural (España)
Hormigón: HA-25, Yc=1.5
Acero de barras: B 500 S, Ys=1.15
Tipo de ambiente: X0
Recubrimiento en el intradós del muro: 3.0 cm
Recubrimiento en el trasdós del muro: 3.0 cm
Recubrimiento superior de la cimentación: 5.0 cm
Recubrimiento inferior de la cimentación: 5.0 cm
Recubrimiento lateral de la cimentación: 7.0 cm
Tamaño máximo del árido: 30 mm

2. ACCIONES

Empuje en el intradós: Pasivo
Empuje en el trasdós: Activo

3. DATOS GENERALES

Cota de la rasante: 0.00 m
Altura del muro sobre la rasante: 0.00 m
Enrase: Trasdós
Longitud del muro en planta: 10.00 m
Sin juntas de retracción
Tipo de cimentación: Zapata corrida

4. DESCRIPCIÓN DEL TERRENO

Porcentaje del rozamiento interno entre el terreno y el intradós del muro: 0 %
Porcentaje del rozamiento interno entre el terreno y el trasdós del muro: 0 %
Evacuación por drenaje: 100 %
Porcentaje de empuje pasivo: 100 %
Cota empuje pasivo: 0.50 m
Tensión admisible: 0.200 MPa
Coeficiente de rozamiento terreno-cimiento: 0.58

ESTRATOS

Referencias	Cota superior	Descripción	Coeficientes de empuje
1	0.00 m	Densidad aparente: 18.00 kN/m³ Densidad sumergida: 11.00 kN/m³ Ángulo rozamiento interno: 30.00 grados Cohesión: 0.00 kN/m²	Activo trasdós: 0.33 Pasivo intradós: 3.00

5. GEOMETRÍA

MURO

Altura: 3.50 m
Espesor superior: 40.0 cm
Espesor inferior: 40.0 cm

ZAPATA CORRIDA

Con puntera y talón
Canto: 60 cm
Vuelos intradós / trasdós: 175.0 / 175.0 cm
Hormigón de limpieza: 10 cm

6. ESQUEMA DE LAS FASES

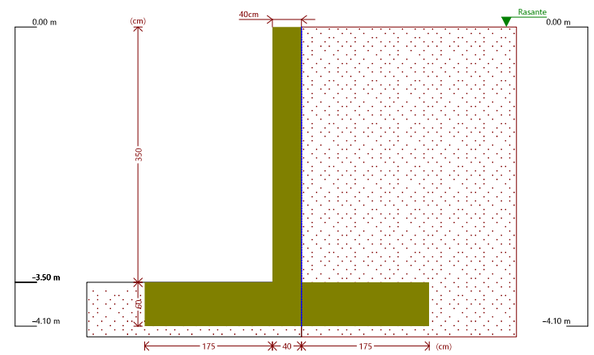

Fase 1: Fase

7. RESULTADOS DE LAS FASES

Esfuerzos sin mayorar.

FASE 1: FASE

CARGA PERMANENTE Y EMPUJE DE TIERRAS

Cota (m)	Ley de axiles (kN/m)	Ley de cortantes (kN/m)	Ley de momento flector (kN·m/m)	Ley de empujes (kN/m²)	Presión hidrostática (kN/m²)
0.00	0.00	0.00	0.00	-0.00	0.00
-0.34	3.34	0.35	0.04	2.04	0.00
-0.69	6.77	1.43	0.33	4.14	0.00
-1.04	10.20	3.24	1.12	6.24	0.00
-1.39	13.64	5.80	2.69	8.34	0.00
-1.74	17.07	9.08	5.27	10.44	0.00
-2.09	20.50	13.10	9.13	12.54	0.00
-2.44	23.94	17.86	14.53	14.64	0.00
-2.79	27.37	23.35	21.72	16.74	0.00
-3.14	30.80	29.58	30.96	18.84	0.00
-3.49	34.24	36.54	42.51	20.94	0.00
Máximos	34.34 Cota: -3.50 m	36.75 Cota: -3.50 m	42.88 Cota: -3.50 m	21.00 Cota: -3.50 m	0.00 Cota: 0.00 m
Mínimos	0.00 Cota: 0.00 m	0.00 Cota: 0.00 m	0.00 Cota: 0.00 m	-0.00 Cota: 0.00 m	0.00 Cota: 0.00 m

8. COMBINACIONES

HIPÓTESIS

1 - Carga permanente
2 - Empuje de tierras

COMBINACIONES PARA ESTADOS LÍMITE ÚLTIMOS

	Hipótesis	
Combinación	1	2
1	1.00	1.00
2	1.35	1.00
3	1.00	1.50
4	1.35	1.50

COMBINACIONES PARA ESTADOS LÍMITE DE SERVICIO

	Hipótesis	
Combinación	1	2
1	1.00	1.00

9. DESCRIPCIÓN DEL ARMADO

CORONACIÓN			
Armadura superior: 2Ø12 Anclaje intradós / trasdós: 30 / 31 cm			
TRAMOS			
Núm.	Intradós		Trasdós	
	Vertical	Horizontal	Vertical	Horizontal
1	Ø12c/25 Solape: 0.6 m	Ø16c/25	Ø16c/25 Solape: 0.6 m	Ø16c/25
ZAPATA			
Armadura	Longitudinal	Transversal	
Superior	Ø16c/25	Ø16c/25 Patilla Intradós / Trasdós: 49 / 49 cm	
Inferior	Ø16c/25	Ø16c/25 Patilla intradós / trasdós: 49 / 49 cm	
Longitud de pata en arranque: 30 cm			

10. COMPROBACIONES GEOMÉTRICAS Y DE RESISTENCIA

Referencia: Muro: Muro de contención		
Comprobación	Valores	Estado
Comprobación a rasante en arranque muro: *Norma Código Estructural. Artículo A19.6.2.5*	Máximo: 598 kN/m Calculado: 55.1 kN/m	Cumple
Espesor mínimo del tramo: *Criterio de CYPE*	Mínimo: 20 cm Calculado: 40 cm	Cumple
Separación libre mínima armaduras horizontales: *Norma Código Estructural. Artículo A19.8.2 (2)*	Mínimo: 3.5 cm	
- Trasdós:	Calculado: 23.4 cm	Cumple
- Intradós:	Calculado: 23.4 cm	Cumple
Separación máxima armaduras horizontales: *Norma Código Estructural. Artículo A19.9.3.1.1 (3)*	Máximo: 30 cm	
- Trasdós:	Calculado: 25 cm	Cumple
- Intradós:	Calculado: 25 cm	Cumple
Cuantía geométrica mínima horizontal por cara: *Norma Código Estructural. Artículo A19.9.6.3 (1)*	Mínimo: 0.0016	
- Trasdós (-3.50 m):	Calculado: 0.00201	Cumple
- Intradós (-3.50 m):	Calculado: 0.00201	Cumple
Cuantía mínima mecánica horizontal por cara: *Norma Código Estructural. Artículo A19.9.3.1.1 (2)*	Calculado: 0.00201	
- Trasdós:	Mínimo: 0.0004	Cumple
- Intradós:	Mínimo: 0.00022	Cumple
Cuantía mínima geométrica vertical cara traccionada: - Trasdós (-3.50 m): *Norma Código Estructural. Artículo A19.9.6.2(1)*	Mínimo: 0.0012 Calculado: 0.00201	Cumple
Cuantía mínima mecánica vertical cara traccionada: - Trasdós (-3.50 m): *Norma Código Estructural. Artículo A19.9.6.2(1)*	Mínimo: 0.0012 Calculado: 0.00201	Cumple
Cuantía mínima geométrica vertical cara comprimida: - Intradós (-3.50 m): *Norma Código Estructural. Artículo A19.9.6.2 (1)*	Mínimo: 0.0008 Calculado: 0.00113	Cumple
Cuantía mínima mecánica vertical cara comprimida: - Intradós (-3.50 m): *Criterio de CYPE*	Mínimo: 1e-005 Calculado: 0.00113	Cumple
Cuantía máxima geométrica de armadura vertical total: - (0.00 m): *Norma Código Estructural. Artículo A19.9.6.2 (1)*	Máximo: 0.04 Calculado: 0.00314	Cumple
Separación libre mínima armaduras verticales: *Norma Código Estructural. Artículo A19.8.2 (2)*	Mínimo: 3.5 cm	
- Trasdós, vertical:	Calculado: 21.8 cm	Cumple
- Intradós, vertical:	Calculado: 22.6 cm	Cumple
Separación máxima entre barras: *Norma Código Estructural. Artículo A19.9.3.1.1 (3)*	Máximo: 30 cm	
- Armadura vertical Trasdós, vertical:	Calculado: 25 cm	Cumple
- Armadura vertical Intradós, vertical:	Calculado: 25 cm	Cumple
Comprobación a flexión compuesta: *Comprobación realizada por unidad de longitud de muro*		Cumple
Comprobación a cortante: *Norma Código Estructural. Artículo A19.6.2.2*	Máximo: 150 kN/m Calculado: 44.3 kN/m	Cumple
Comprobación de fisuración:	Máximo: 0.4 mm Calculado: 0 mm	Cumple
Longitud de solapes: *Norma Código Estructural. Artículo 49.5.2*	Calculado: 0.6 m	
- Base trasdós:	Mínimo: 0.56 m	Cumple
- Base intradós:	Mínimo: 0.3 m	Cumple
Comprobación del anclaje del armado base en coronación: *Criterio de CYPE*		
- Trasdós:	Mínimo: 30 cm Calculado: 31 cm	Cumple
- Intradós:	Mínimo: 0 cm Calculado: 30 cm	Cumple
Área mínima longitudinal cara superior viga de coronación: *Criterio de CYPE*	Mínimo: 2.2 cm² Calculado: 2.2 cm²	Cumple
Se cumplen todas las comprobaciones		
Información adicional: - Cota de la sección con la mínima relación 'cuantía horizontal / cuantía vertical' Trasdós: -3.50 m - Cota de la sección con la mínima relación 'cuantía horizontal / cuantía vertical' Intradós: -3.50 m - Sección crítica a flexión compuesta: Cota: -3.50 m, Md: 64.31 kN·m/m, Nd: 34.33 kN/m, Vd: 55.12 kN/m, Tensión máxima del acero: 217.140 MPa - Sección crítica a cortante: Cota: -3.14 m		

Referencia: Zapata corrida: Muro de contención		
Comprobación	Valores	Estado
Comprobación de estabilidad: *Valor introducido por el usuario.*		
- Coeficiente de seguridad al vuelco:	Mínimo: 1.8 Calculado: 7.43	Cumple
- Coeficiente de seguridad al deslizamiento:	Mínimo: 1.5 Calculado: 2.38	Cumple
Canto mínimo: - Zapata: *Criterio de CYPE*	Mínimo: 15 cm Calculado: 60 cm	Cumple

Referencia: Zapata corrida: Muro de contención		
Comprobación	Valores	Estado
Tensiones sobre el terreno: *Valor introducido por el usuario.*		
- Tensión media:	Máximo: 0.2 MPa Calculado: 0.0517 MPa	Cumple
- Tensión máxima:	Máximo: 0.25 MPa Calculado: 0.0714 MPa	Cumple
Flexión en zapata: *Comprobación basada en criterios resistentes*	Calculado: 8.04 cm²/m	
- Armado superior trasdós:	Mínimo: 1.63 cm²/m	Cumple
- Armado inferior trasdós:	Mínimo: 0 cm²/m	Cumple
- Armado superior intradós:	Mínimo: 0 cm²/m	Cumple
- Armado inferior intradós:	Mínimo: 2.42 cm²/m	Cumple
Esfuerzo cortante: *Norma Código Estructural. Artículo A19.6.2.2*	Máximo: 195.3 kN/m	
- Trasdós:	Calculado: 27.4 kN/m	Cumple
- Intradós:	Calculado: 40.6 kN/m	Cumple
Longitud de anclaje:		
- Arranque trasdós: *Norma Código Estructural. Artículo 49.5.1*	Mínimo: 16 cm Calculado: 51.8 cm	Cumple
- Arranque intradós: *Norma Código Estructural. Artículo 49.5.1*	Mínimo: 20 cm Calculado: 51.8 cm	Cumple
- Armado inferior trasdós (Patilla): *Norma Código Estructural. Artículo 49.5*	Mínimo: 0 cm Calculado: 49 cm	Cumple
- Armado inferior intradós (Patilla): *Norma Código Estructural. Artículo 49.5*	Mínimo: 0 cm Calculado: 49 cm	Cumple
- Armado superior trasdós (Patilla): *Norma Código Estructural. Artículo 49.5*	Mínimo: 0 cm Calculado: 49 cm	Cumple
- Armado superior intradós (Patilla): *Norma Código Estructural. Artículo 49.5*	Mínimo: 0 cm Calculado: 49 cm	Cumple
Recubrimiento:		
- Lateral: *Norma Código Estructural. Artículo A19.4.4.1.3*	Mínimo: 7 cm Calculado: 7 cm	Cumple
Diámetro mínimo: *Norma Código Estructural. Artículo A19.9.8.2.1.*	Mínimo: Ø12	
- Armadura transversal inferior:	Calculado: Ø16	Cumple
- Armadura longitudinal inferior:	Calculado: Ø16	Cumple
- Armadura transversal superior:	Calculado: Ø16	Cumple
- Armadura longitudinal superior:	Calculado: Ø16	Cumple
Separación máxima entre barras: *Norma Código Estructural. Artículo A19.9.3.1.1 (3)*	Máximo: 30 cm	
- Armadura transversal inferior:	Calculado: 25 cm	Cumple
- Armadura transversal superior:	Calculado: 25 cm	Cumple
- Armadura longitudinal inferior:	Calculado: 25 cm	Cumple
- Armadura longitudinal superior:	Calculado: 25 cm	Cumple
Separación mínima entre barras: *Norma Código Estructural. Artículo A19.8.2 (2)*	Mínimo: 3.5 cm	
- Armadura transversal inferior:	Calculado: 25 cm	Cumple
- Armadura transversal superior:	Calculado: 25 cm	Cumple
- Armadura longitudinal inferior:	Calculado: 25 cm	Cumple
- Armadura longitudinal superior:	Calculado: 25 cm	Cumple
Cuantía geométrica mínima: *Norma Código Estructural. Artículo A19.9.3.1.1 (1)*	Mínimo: 0.0013	
- Armadura longitudinal inferior:	Calculado: 0.00134	Cumple
- Armadura longitudinal superior:	Calculado: 0.00134	Cumple
- Armadura transversal inferior:	Calculado: 0.00134	Cumple
- Armadura transversal superior:	Calculado: 0.00134	Cumple
Cuantía mecánica mínima:	Calculado: 0.00134	
- Armadura longitudinal inferior: *Norma Código Estructural. Artículo A19.9.3.1.1 (2)*	Mínimo: 0.00026	Cumple
- Armadura longitudinal superior: *Norma Código Estructural. Artículo A19.9.3.1.1 (2)*	Mínimo: 0.00026	Cumple
- Armadura transversal inferior: *Norma Código Estructural. Artículo A19.9.2.1.1*	Mínimo: 0.00122	Cumple
- Armadura transversal superior: *Norma Código Estructural. Artículo A19.9.2.1.1*	Mínimo: 0.00122	Cumple
Se cumplen todas las comprobaciones		
Información adicional:		
- Momento flector pésimo en la sección de referencia del trasdós: 37.60 kN·m/m		
- Momento flector pésimo en la sección de referencia del intradós: 55.62 kN·m/m		

11. MEDICIÓN

Referencia: Muro		B 500 S, Ys=1.15		Total
Nombre de armado		Ø12	Ø16	
Armado base transversal	Longitud (m) Peso (kg)	41x3.74 41x3.32		153.34 136.14
Armado longitudinal	Longitud (m) Peso (kg)		15x9.86 15x15.56	147.90 233.43

Referencia: Muro		B 500 S, Ys=1.15		Total
Nombre de armado		Ø12	Ø16	
Armado base transversal	Longitud (m) Peso (kg)		41x3.75 41x5.92	153.75 242.67
Armado longitudinal	Longitud (m) Peso (kg)		15x9.86 15x15.56	147.90 233.43
Armado viga coronación	Longitud (m) Peso (kg)	2x9.86 2x8.75		19.72 17.51
Armadura inferior - Transversal	Longitud (m) Peso (kg)		41x4.72 41x7.45	193.52 305.44
Armadura inferior - Longitudinal	Longitud (m) Peso (kg)		16x9.86 16x15.56	157.76 249.00
Armadura superior - Transversal	Longitud (m) Peso (kg)		41x4.72 41x7.45	193.52 305.44
Armadura superior - Longitudinal	Longitud (m) Peso (kg)		16x9.86 16x15.56	157.76 249.00
Arranques - Transversal - Izquierda	Longitud (m) Peso (kg)	41x1.41 41x1.25		57.81 51.33
Arranques - Transversal - Derecha	Longitud (m) Peso (kg)		41x1.41 41x2.23	57.81 91.24
Totales	Longitud (m) Peso (kg)	230.87 204.98	1209.92 1909.65	 2114.63
Total con mermas (10.00%)	Longitud (m) Peso (kg)	253.96 225.48	1330.91 2100.61	 2326.09

Resumen de medición (se incluyen mermas de acero)

	B 500 S, Ys=1.15 (kg)			Hormigón (m³)	
Elemento	Ø12	Ø16	Total	HA-25, Yc=1.5	Limpieza
Referencia: Muro	225.48	2100.61	2326.09	37.40	3.90
Totales	225.48	2100.61	2326.09	37.40	3.90

ÍNDICE

1. NORMA Y MATERIALES..... 2
2. ACCIONES..... 2
3. DATOS GENERALES..... 2
4. DESCRIPCIÓN DEL TERRENO..... 2
5. GEOMETRÍA..... 2
6. ESQUEMA DE LAS FASES..... 2
7. RESULTADOS DE LAS FASES..... 3
8. COMBINACIONES..... 3
9. DESCRIPCIÓN DEL ARMADO..... 3
10. COMPROBACIONES GEOMÉTRICAS Y DE RESISTENCIA..... 4
11. MEDICIÓN..... 5

1. NORMA Y MATERIALES

Norma: Código Estructural (España)
Hormigón: HA-25, Yc=1.5
Acero de barras: B 500 S, Ys=1.15
Tipo de ambiente: X0
Recubrimiento en el intradós del muro: 3.0 cm
Recubrimiento en el trasdós del muro: 3.0 cm
Recubrimiento superior de la cimentación: 5.0 cm
Recubrimiento inferior de la cimentación: 5.0 cm
Recubrimiento lateral de la cimentación: 7.0 cm
Tamaño máximo del árido: 30 mm

2. ACCIONES

Empuje en el intradós: Pasivo
Empuje en el trasdós: Activo

3. DATOS GENERALES

Cota de la rasante: 0.00 m
Altura del muro sobre la rasante: 0.00 m
Enrase: Trasdós
Longitud del muro en planta: 5.65 m
Sin juntas de retracción
Tipo de cimentación: Zapata corrida

4. DESCRIPCIÓN DEL TERRENO

Porcentaje del rozamiento interno entre el terreno y el intradós del muro: 0 %
Porcentaje del rozamiento interno entre el terreno y el trasdós del muro: 0 %
Evacuación por drenaje: 100 %
Porcentaje de empuje pasivo: 100 %
Cota empuje pasivo: 0.50 m
Tensión admisible: 0.200 MPa
Coeficiente de rozamiento terreno-cimiento: 0.58

ESTRATOS

Referencias	Cota superior	Descripción	Coeficientes de empuje
1	0.00 m	Densidad aparente: 18.00 kN/m³ Densidad sumergida: 11.00 kN/m³ Ángulo rozamiento interno: 30.00 grados Cohesión: 0.00 kN/m²	Activo trasdós: 0.33 Pasivo intradós: 3.00

5. GEOMETRÍA

MURO

Altura: 3.50 m
Espesor superior: 40.0 cm
Espesor inferior: 40.0 cm

ZAPATA CORRIDA

Con puntera y talón
Canto: 45 cm
Vuelos intradós / trasdós: 135.0 / 135.0 cm
Hormigón de limpieza: 10 cm

6. ESQUEMA DE LAS FASES

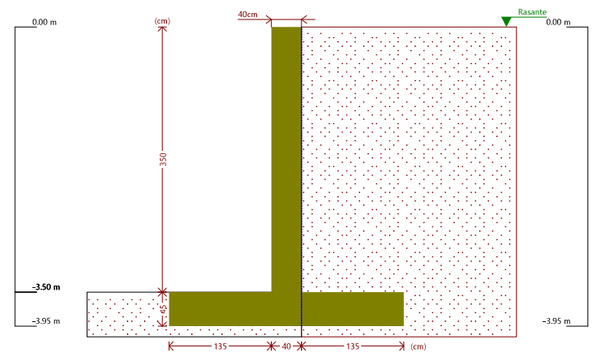

Fase 1: Fase

7. RESULTADOS DE LAS FASES

Esfuerzos sin mayorar.

FASE 1: FASE

CARGA PERMANENTE Y EMPUJE DE TIERRAS

Cota (m)	Ley de axiles (kN/m)	Ley de cortantes (kN/m)	Ley de momento flector (kN·m/m)	Ley de empujes (kN/m²)	Presión hidrostática (kN/m²)
0.00	0.00	0.00	0.00	-0.00	0.00
-0.34	3.34	0.35	0.04	2.04	0.00
-0.69	6.77	1.43	0.33	4.14	0.00
-1.04	10.20	3.24	1.12	6.24	0.00
-1.39	13.64	5.80	2.69	8.34	0.00
-1.74	17.07	9.08	5.27	10.44	0.00
-2.09	20.50	13.10	9.13	12.54	0.00
-2.44	23.94	17.86	14.53	14.64	0.00
-2.79	27.37	23.35	21.72	16.74	0.00
-3.14	30.80	29.58	30.96	18.84	0.00
-3.49	34.24	36.54	42.51	20.94	0.00
Máximos	34.34 Cota: -3.50 m	36.75 Cota: -3.50 m	42.88 Cota: -3.50 m	21.00 Cota: -3.50 m	0.00 Cota: 0.00 m
Mínimos	0.00 Cota: 0.00 m	0.00 Cota: 0.00 m	0.00 Cota: 0.00 m	-0.00 Cota: 0.00 m	0.00 Cota: 0.00 m

8. COMBINACIONES

HIPÓTESIS

1 - Carga permanente
2 - Empuje de tierras

COMBINACIONES PARA ESTADOS LÍMITE ÚLTIMOS

	Hipótesis	
Combinación	1	2
1	1.00	1.00
2	1.35	1.00
3	1.00	1.50
4	1.35	1.50

COMBINACIONES PARA ESTADOS LÍMITE DE SERVICIO

	Hipótesis	
Combinación	1	2
1	1.00	1.00

9. DESCRIPCIÓN DEL ARMADO

CORONACIÓN				
Armadura superior: 2Ø12 Anclaje intradós / trasdós: 30 / 31 cm				
TRAMOS				
Núm.	Intradós		Trasdós	
	Vertical	Horizontal	Vertical	Horizontal
1	Ø12c/25 Solape: 0.6 m	Ø16c/25	Ø16c/25 Solape: 0.6 m	Ø16c/25
ZAPATA				
Armadura	Longitudinal		Transversal	
Superior	Ø16c/25		Ø16c/25 Patilla Intradós / Trasdós: 49 / 49 cm	
Inferior	Ø16c/25		Ø16c/25 Patilla intradós / trasdós: 49 / 49 cm	
Longitud de pata en arranque: 30 cm				

Selección de listados
Muro de contención 135cm Fecha: 11/05/26

10. COMPROBACIONES GEOMÉTRICAS Y DE RESISTENCIA

Referencia: Muro: Muro de contención 135cm		
Comprobación	Valores	Estado
Comprobación a rasante en arranque muro: *Norma Código Estructural. Artículo A19.6.2.5*	Máximo: 598 kN/m Calculado: 55.1 kN/m	Cumple
Espesor mínimo del tramo: *Criterio de CYPE*	Mínimo: 20 cm Calculado: 40 cm	Cumple
Separación libre mínima armaduras horizontales: *Norma Código Estructural. Artículo A19.8.2 (2)*	Mínimo: 3.5 cm	
- Trasdós:	Calculado: 23.4 cm	Cumple
- Intradós:	Calculado: 23.4 cm	Cumple
Separación máxima armaduras horizontales: *Norma Código Estructural. Artículo A19.9.3.1.1 (3)*	Máximo: 30 cm	
- Trasdós:	Calculado: 25 cm	Cumple
- Intradós:	Calculado: 25 cm	Cumple
Cuantía geométrica mínima horizontal por cara: *Norma Código Estructural. Artículo A19.9.6.3 (1)*	Mínimo: 0.0016	
- Trasdós (-3.50 m):	Calculado: 0.00201	Cumple
- Intradós (-3.50 m):	Calculado: 0.00201	Cumple
Cuantía mínima mecánica horizontal por cara: *Norma Código Estructural. Artículo A19.9.3.1.1 (2)*	Calculado: 0.00201	
- Trasdós:	Mínimo: 0.0004	Cumple
- Intradós:	Mínimo: 0.00022	Cumple
Cuantía mínima geométrica vertical cara traccionada: - Trasdós (-3.50 m): *Norma Código Estructural. Artículo A19.9.6.2(1)*	Mínimo: 0.0012 Calculado: 0.00201	Cumple
Cuantía mínima mecánica vertical cara traccionada: - Trasdós (-3.50 m): *Norma Código Estructural. Artículo A19.9.6.2(1)*	Mínimo: 0.0012 Calculado: 0.00201	Cumple
Cuantía mínima geométrica vertical cara comprimida: - Intradós (-3.50 m): *Norma Código Estructural. Artículo A19.9.6.2 (1)*	Mínimo: 0.0008 Calculado: 0.00113	Cumple
Cuantía mínima mecánica vertical cara comprimida: - Intradós (-3.50 m): *Criterio de CYPE*	Mínimo: 1e-005 Calculado: 0.00113	Cumple
Cuantía máxima geométrica de armadura vertical total: - (0.00 m): *Norma Código Estructural. Artículo A19.9.6.2 (1)*	Máximo: 0.04 Calculado: 0.00314	Cumple
Separación libre mínima armaduras verticales: *Norma Código Estructural. Artículo A19.8.2 (2)*	Mínimo: 3.5 cm	
- Trasdós, vertical:	Calculado: 21.8 cm	Cumple
- Intradós, vertical:	Calculado: 22.6 cm	Cumple
Separación máxima entre barras: *Norma Código Estructural. Artículo A19.9.3.1.1 (3)*	Máximo: 30 cm	
- Armadura vertical Trasdós, vertical:	Calculado: 25 cm	Cumple
- Armadura vertical Intradós, vertical:	Calculado: 25 cm	Cumple
Comprobación a flexión compuesta: *Comprobación realizada por unidad de longitud de muro*		Cumple
Comprobación a cortante: *Norma Código Estructural. Artículo A19.6.2.2*	Máximo: 150 kN/m Calculado: 44.3 kN/m	Cumple
Comprobación de fisuración:	Máximo: 0.4 mm Calculado: 0 mm	Cumple
Longitud de solapes: *Norma Código Estructural. Artículo 49.5.2*	Calculado: 0.6 m	
- Base trasdós:	Mínimo: 0.56 m	Cumple
- Base intradós:	Mínimo: 0.3 m	Cumple
Comprobación del anclaje del armado base en coronación: *Criterio de CYPE*		
- Trasdós:	Mínimo: 30 cm Calculado: 31 cm	Cumple
- Intradós:	Mínimo: 0 cm Calculado: 30 cm	Cumple
Área mínima longitudinal cara superior viga de coronación: *Criterio de CYPE*	Mínimo: 2.2 cm² Calculado: 2.2 cm²	Cumple
Se cumplen todas las comprobaciones		
Información adicional:		
- Cota de la sección con la mínima relación 'cuantía horizontal / cuantía vertical' Trasdós: -3.50 m		
- Cota de la sección con la mínima relación 'cuantía horizontal / cuantía vertical' Intradós: -3.50 m		
- Sección crítica a flexión compuesta: Cota: -3.50 m, Md: 64.31 kN·m/m, Nd: 34.33 kN/m, Vd: 55.12 kN/m, Tensión máxima del acero: 217.140 MPa		
- Sección crítica a cortante: Cota: -3.14 m		

Referencia: Zapata corrida: Muro de contención 135cm		
Comprobación	Valores	Estado
Comprobación de estabilidad: *Valor introducido por el usuario.*		
- Coeficiente de seguridad al vuelco:	Mínimo: 1.8 Calculado: 5.07	Cumple
- Coeficiente de seguridad al deslizamiento:	Mínimo: 1.5 Calculado: 1.9	Cumple
Canto mínimo: - Zapata: *Criterio de CYPE*	Mínimo: 15 cm Calculado: 45 cm	Cumple

Referencia: Zapata corrida: Muro de contención 135cm		
Comprobación	Valores	Estado
Tensiones sobre el terreno: *Valor introducido por el usuario.*		
- Tensión media:	Máximo: 0.2 MPa Calculado: 0.0495 MPa	Cumple
- Tensión máxima:	Máximo: 0.25 MPa Calculado: 0.0575 MPa	Cumple
Flexión en zapata: *Comprobación basada en criterios resistentes*	Calculado: 8.04 cm²/m	
- Armado superior trasdós:	Mínimo: 2.05 cm²/m	Cumple
- Armado inferior trasdós:	Mínimo: 0 cm²/m	Cumple
- Armado superior intradós:	Mínimo: 0 cm²/m	Cumple
- Armado inferior intradós:	Mínimo: 2.9 cm²/m	Cumple
Esfuerzo cortante: *Norma Código Estructural. Artículo A19.6.2.2*	Máximo: 156.1 kN/m	
- Trasdós:	Calculado: 32.2 kN/m	Cumple
- Intradós:	Calculado: 45.4 kN/m	Cumple
Longitud de anclaje:		
- Arranque trasdós: *Norma Código Estructural. Artículo 49.5.1*	Mínimo: 16 cm Calculado: 36.8 cm	Cumple
- Arranque intradós: *Norma Código Estructural. Artículo 49.5.1*	Mínimo: 20 cm Calculado: 36.8 cm	Cumple
- Armado inferior trasdós (Patilla): *Norma Código Estructural. Artículo 49.5*	Mínimo: 0 cm Calculado: 49 cm	Cumple
- Armado inferior intradós (Patilla): *Norma Código Estructural. Artículo 49.5*	Mínimo: 0 cm Calculado: 49 cm	Cumple
- Armado superior trasdós (Patilla): *Norma Código Estructural. Artículo 49.5*	Mínimo: 0 cm Calculado: 49 cm	Cumple
- Armado superior intradós (Patilla): *Norma Código Estructural. Artículo 49.5*	Mínimo: 0 cm Calculado: 49 cm	Cumple
Recubrimiento:		
- Lateral: *Norma Código Estructural. Artículo A19.4.4.1.3*	Mínimo: 7 cm Calculado: 7 cm	Cumple
Diámetro mínimo: *Norma Código Estructural. Artículo A19.9.8.2.1.*	Mínimo: Ø12	
- Armadura transversal inferior:	Calculado: Ø16	Cumple
- Armadura longitudinal inferior:	Calculado: Ø16	Cumple
- Armadura transversal superior:	Calculado: Ø16	Cumple
- Armadura longitudinal superior:	Calculado: Ø16	Cumple
Separación máxima entre barras: *Norma Código Estructural. Artículo A19.9.3.1.1 (3)*	Máximo: 30 cm	
- Armadura transversal inferior:	Calculado: 25 cm	Cumple
- Armadura transversal superior:	Calculado: 25 cm	Cumple
- Armadura longitudinal inferior:	Calculado: 25 cm	Cumple
- Armadura longitudinal superior:	Calculado: 25 cm	Cumple
Separación mínima entre barras: *Norma Código Estructural. Artículo A19.8.2 (2)*	Mínimo: 3.5 cm	
- Armadura transversal inferior:	Calculado: 25 cm	Cumple
- Armadura transversal superior:	Calculado: 25 cm	Cumple
- Armadura longitudinal inferior:	Calculado: 25 cm	Cumple
- Armadura longitudinal superior:	Calculado: 25 cm	Cumple
Cuantía geométrica mínima: *Norma Código Estructural. Artículo A19.9.3.1.1 (1)*	Mínimo: 0.0013	
- Armadura longitudinal inferior:	Calculado: 0.00178	Cumple
- Armadura longitudinal superior:	Calculado: 0.00178	Cumple
- Armadura transversal inferior:	Calculado: 0.00178	Cumple
- Armadura transversal superior:	Calculado: 0.00178	Cumple
Cuantía mecánica mínima:	Calculado: 0.00178	
- Armadura longitudinal inferior: *Norma Código Estructural. Artículo A19.9.3.1.1 (2)*	Mínimo: 0.00035	Cumple
- Armadura longitudinal superior: *Norma Código Estructural. Artículo A19.9.3.1.1 (2)*	Mínimo: 0.00035	Cumple
- Armadura transversal inferior: *Norma Código Estructural. Artículo A19.9.2.1.1*	Mínimo: 0.00122	Cumple
- Armadura transversal superior: *Norma Código Estructural. Artículo A19.9.2.1.1*	Mínimo: 0.00122	Cumple
Se cumplen todas las comprobaciones		
Información adicional:		
- Momento flector pésimo en la sección de referencia del trasdós: 33.73 kN·m/m		
- Momento flector pésimo en la sección de referencia del intradós: 47.48 kN·m/m		

11. MEDICIÓN

Referencia: Muro		B 500 S, Ys=1.15		Total
Nombre de armado		Ø12	Ø16	
Armado base transversal	Longitud (m) Peso (kg)	23x3.74 23x3.32		86.02 76.37
Armado longitudinal	Longitud (m) Peso (kg)		15x5.51 15x8.70	82.65 130.45

Referencia: Muro		B 500 S, Ys=1.15		Total
Nombre de armado		Ø12	Ø16	
Armado base transversal	Longitud (m) Peso (kg)		23x3.75 23x5.92	86.25 136.13
Armado longitudinal	Longitud (m) Peso (kg)		15x5.51 15x8.70	82.65 130.45
Armado viga coronación	Longitud (m) Peso (kg)	2x5.51 2x4.89		11.02 9.78
Armadura inferior - Transversal	Longitud (m) Peso (kg)		23x3.92 23x6.19	90.16 142.30
Armadura inferior - Longitudinal	Longitud (m) Peso (kg)		13x5.51 13x8.70	71.63 113.06
Armadura superior - Transversal	Longitud (m) Peso (kg)		23x3.92 23x6.19	90.16 142.30
Armadura superior - Longitudinal	Longitud (m) Peso (kg)		13x5.51 13x8.70	71.63 113.06
Arranques - Transversal - Izquierda	Longitud (m) Peso (kg)	23x1.26 23x1.12		28.98 25.73
Arranques - Transversal - Derecha	Longitud (m) Peso (kg)		23x1.26 23x1.99	28.98 45.74
Totales	Longitud (m) Peso (kg)	126.02 111.88	604.11 953.49	1065.37
Total con mermas (10.00%)	Longitud (m) Peso (kg)	138.62 123.07	664.52 1048.84	1171.91

Resumen de medición (se incluyen mermas de acero)

	B 500 S, Ys=1.15 (kg)			Hormigón (m³)	
Elemento	Ø12	Ø16	Total	HA-25, Yc=1.5	Limpieza
Referencia: Muro	123.07	1048.84	1171.91	15.79	1.75
Totales	123.07	1048.84	1171.91	15.79	1.75

Annex 19.- Programació d'obra

ÍNDEX

19. PROGRAMACIÓ D'OBRA....3
19.1. Introducció....3
19.2. Programació valorada de les obres....4
19.3. Esquema bàsic de control....5
19.4. Assaigs normalitzats....6
19.4.1. Replanteig general de les obres....6
19.4.2. Moviment de terres i formació d'esplanada....7
19.4.3. Construcció del clavegueram i dels creuaments de vial....8
19.4.4. La subbase granular....9
19.4.5. Vorades, encintats i rigoles....10
19.4.6. Implantació dels serveis....11
19.4.7. Pavimentació....12
19.5. Seguiment gràfic de les activitats bàsiques....15
19.6. Esquema de control....16
19.7. Esquema d'execució....17

19. PROGRAMACIÓ D'OBRA

19.1. Introducció

El present annex té per objecte definir la programació prevista per a l'execució de les obres corresponents al projecte d'urbanització actualitzat del sector industrial "Les Forques", així com establir els criteris generals de seguiment, control i verificació de la qualitat durant l'execució de les obres.

La programació de les obres s'ha elaborat considerant la seqüència constructiva prevista, la coordinació entre les diferents unitats d'obra i el termini global estimat d'execució, establint igualment la previsió mensual d'inversió econòmica sense IVA.

Així mateix, s'inclouen els esquemes generals d'ordre d'execució de les activitats principals de l'obra i el programa de control de qualitat, d'acord amb els criteris establerts per INCASÒL i la normativa tècnica aplicable.

19.2. Programació valorada de les obres

Enderrocs i moviment de terres	86.508,56	59.651,83							146.160,39
Xarxa de clavegueram	132.245,47	237.430,59	184.837,52	79.652,83					634.166,41
Xarxa d'aigua potable		39.785,06	39.784,00	19.892,00					99.461,06
Xarxa de reg		13.685,18	13.685,94	4.171,41					31.542,53
Xarxa elèctrica (MT i BT)				95.030,92	146.787,74	146.787,61	95.030,42		483.636,69
Enllumenat públic					21.036,90	28.493,67	21.036,66		70.567,23
Xarxa de telecomunicacions					21.641,00	28.856,50	21.642,00		72.139,50
Estructures			15.951,00	23.926,54					39.877,54
Pavimentació				74.360,90	109.781,84	127.492,31	56.650,44		368.285,49
Enjardinament						46.712,02	66.297,02	46.711,81	159.720,85
Senyalització							1.794,38	1.793,54	3.587,92
Equipament i mobiliari urbà								48.483,60	48.483,60
Gestió de residus	49.710,01	61.959,62	49.710,01	37.460,39	25.210,77	12.961,15	8.061,30	5.611,37	250.684,65
Seguretat i salut	4.538,16	4.538,16	4.538,16	4.538,16	4.538,16	4.538,16	4.538,16	4.538,16	36.305,24
Altres	3.750,00	3.750,00	3.750,00	3.750,00	3.750,00	3.750,00	3.750,00	3.750,00	30.000,00
TOTAL MES	**276.752,20**	**420.800,44**	**312.256,63**	**342.783,15**	**332.746,41**	**399.591,42**	**278.800,38**	**110.888,48**	2.474.619,10
TOTAL ACUMULAT	**276.752,20**	**697.552,64**	**1.009.809,27**	**1.352.592,42**	**1.685.338,82**	**2.084.930,24**	**2.363.730,62**	**2.474.619,10**	

19.3. Esquema bàsic de control

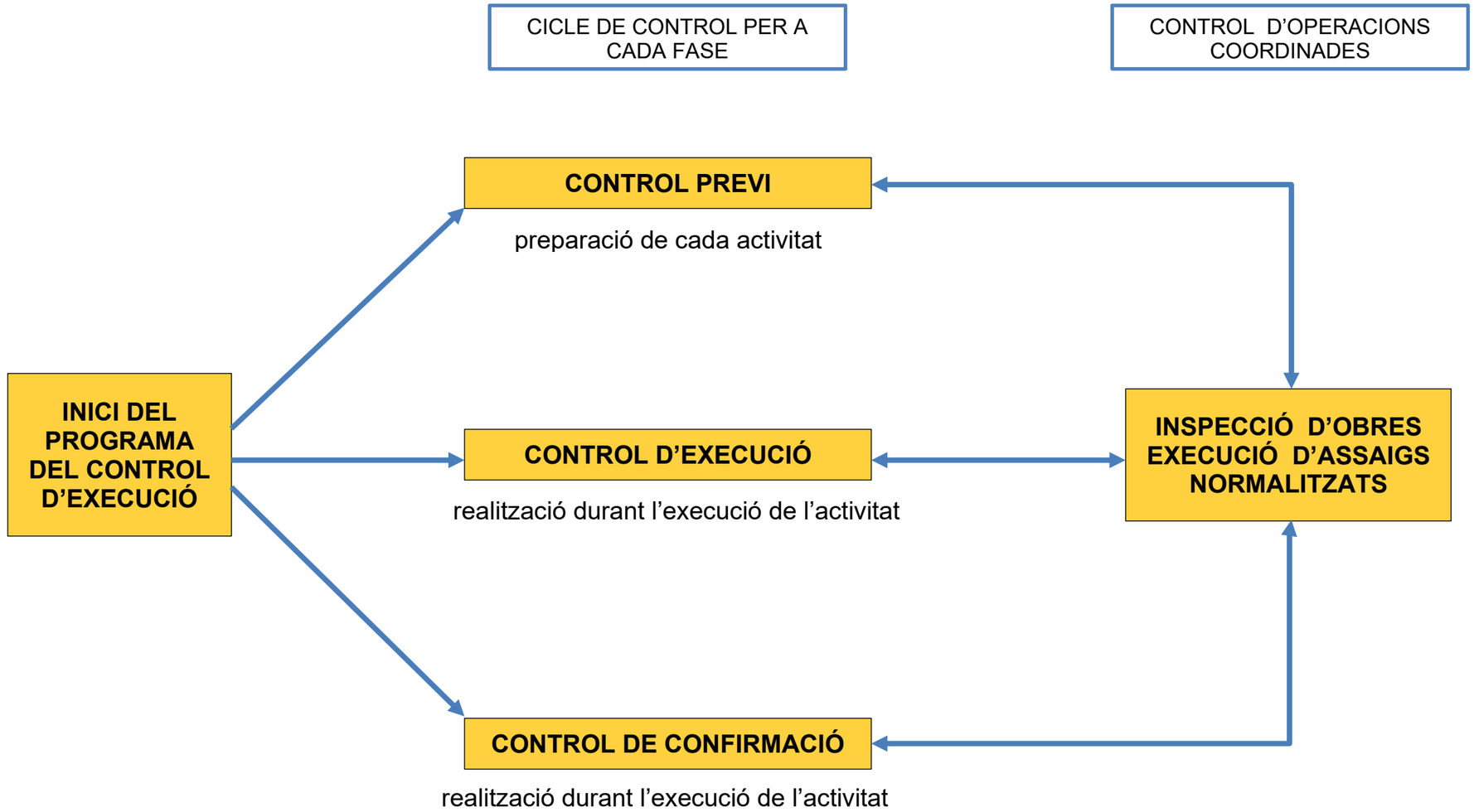

19.4. Assaigs normalitzats

19.4.1. Replanteig general de les obres

FASE DE CONTROL	TREBALL INICIAL	INSPECCIÓ	CONTROL	UNITAT DE MOSTREIG	TIPUS D'ASSAIG
1 - PREVI	Control del replanteig	Disponibilitat dels terrenys Enllaç amb la vialitat existent Comprovació en planta de mides d'espais públics i parcel·lats Comprovació de les rasants d'espais públics quant a espais parcel·lats			
2 - EXECUCIÓ		Possible existència de serveis afectats Comprovació dels punts de desguàs del clavegueram i dels punts de connexió dels diferents serveis Compatibilitat amb els sistemes generals Elements existents per enderrocar o conservar			
3 - CONFIRMACIÓ	Signatura ACTA DE REPLANTEIG (ordre d'inici de les obres)				

19.4.2. Moviment de terres i formació d'esplanada

FASE DE CONTROL	TREBALL INICIAL	INSPECCIÓ	CONTROL	UNITAT DE MOSTREIG	TIPUS D'ASSAIG
1 - PREVI	Definició cotes d'esbrossada Definició equips de moviment de terres Definició cotes d'excavació segons qualitat dels sòls Definició préstecs i abocadors	Comprovació perfils transversals del terreny Qualitat dels sòls: - Contingut grava i sorra - Contingut pedra - Contingut matèria orgànica - Esquerdes terreny natural - Argiles plàstiques perilloses - Materials plàstics perillosos	Qualitat dels sòls existents	2000 m^2 d'esplanada en desmunt o terraplè de cota roja inferior 0,50 m	1 Granulomètrica per garbellat 1 Límits Atterberg 1 Proctor modificat 1 Índex CBR 1 Contingut matèria orgànica 1 Assaig proctor normal 1 Contingut d'humitat higroscòpica "in situ"
2 - EXECUCIÓ		Extensió i compactació tongades: - Gruix - Refinat - Localització flonjalls Condicions de drenatge: - Pendents de l'esplanada - Drenatge natural --→ cunetes	Qualitat de sòls emprats per a formar terraplens Compactació	1500 m^3 terraplè o canvi material 2000 m^3 terraplè o canvi matèria 5000 m^3 terraplè o canvi material 2000 m^2 Tongada o fracció diària	1 Proctor modificat 1 Granulomètrica per garbellat 1 Límits Atterberg 1 Assaig proctor modificat 1 Índex CER 1 Contingut matèria orgànica 5 Densitat i humitat "in situ"
3 - CONFIRMACIÓ	Fase prèvia capa subbase				

19.4.3. Construcció del clavegueram i dels creuaments de vial

FASE DE CONTROL	TREBALL INICIAL	INSPECCIÓ	CONTROL	UNITAT DE MOSTREIG	TIPUS D'ASSAIG
1 - PREVI	Replanteig en planta i alçat dels conductes Replanteig de la correcta distribució dels encreuaments del vial, arquetes, embornals, pous de registre, connexions i els altres elements singulars Acceptació dels equips de maquinària	Procedència dels materials	Acceptació de la procedència dels materials	(≤ execució)	Com a mínim 1 assaig dels realitzats en el execució Dimensions i gruix dels tubs
2 - EXECUCIÓ		Comprovació geomètrica i condicions de seguretat de les rases Anivellament de fons de rasa Col·locació llits de formigó Col·locació de les canonades Execució formigó de protecció i anellat Comprovacions de cota de les canonades quant vials a rasants, vials i als altres serveis Execució pous de registre. embornals, connexions i elements singulars Compactació de rases Execució dels encreuaments de vial Proves estanquitat canonades Inspecció de la xarxa mitjançant sistemes robòtics	 Formigó de llits i de protecció Resistència de les canonades Qualitat de sòls per a reblè de rases Resistència d'elements prefabricats Compactació de rases Proves de pressió i estanquitat canonades Inspecció de la xarxa mitjançant sistemes robòtics	200 ml rasa oberta 50 m^3 de formació col·locat o fracció diària 300 ml canonada col·locada i canvi secció 400 m^3 Rasa compactada o canvi material 1500 m^3 Rasa compactada o canvi de material Cada 25 elements o 1000 ml de col·lector 200 M^3 Rasa compactada o canvi material Proves de pressió i estanquitat canonades Tota la xarxa	5 Mesures d'amplària, de fondària i de pendent 4 Resistència a compressió 1 Consistència con Abrams 2 Resistència a la flexió transversal 1 Proctor modificat 1 Granulometria 1 Límits d'Atterberg 1 Índex CBR 1 Contingut matèria orgànica 1 Resistència a compressió prèvia extracció de testimoni 5 Densitats i humitats "in situ"
3 - CONFIRMACIÓ	Fase prèvia capa subbase				

19.4.4. La subbase granular

FASE DE CONTROL	TREBALL INICIAL	INSPECCIÓ	CONTROL	UNITAT DE MOSTREIG	TIPUS D'ASSAIG
1 - PREVI	Acceptació de l'esplanada Acceptació de la procedència del material de subbase Definició préstecs i abocadors	Refinat i compactació de l'esplanada Comprovació geomètrica dels perfils transversals (bombat) de l'esplanada Comprovació creuaments de vial De la procedència (préstec, gravera, pedrera)	Acceptació de l'esplanada Acceptació de la procedència del material de subbase	2000 m^2 vial refinat 3 Mostres aleatòries	5 Densitats i humitats "in situ" 3 Granulomètrica 3 Equivalent de sorra 3 Límits Atterberg 3 Proctor modificat 1 Qualitat "Los Angeles" 1 Índex CBR 1 Coeficient de neteja
2 - EXECUCIÓ		Extensió de la capa de subbase Humectació i compactació de la capa de subbase Condicions de drenatge: - Pendents de l'esplanada - Drenatge natural --→ cunetes	Comprovació de la qualitat del material Compactació	300 M^3 d'aportació de material 1000 M^3 d'aportació de material o fracció diària 300 M^3 de subbase compactada o fracció diària	1 Equivalent de sorra 1 Proctor modificat 1 Granulometria 1 Límits Atterberg 1 Qualitat "Los Angeles" 1 Índex CBR 5 Densitats i humitats "in situ"
3 - CONFIRMACIÓ	Fase prèvia capa base				

19.4.5. Vorades, encintats i rigoles

FASE DE CONTROL	TREBALL INICIAL	INSPECCIÓ	CONTROL	UNITAT DE MOSTREIG	TIPUS D'ASSAIG
1 - PREVI	Replanteig Acceptació de la procedència d'elements de vorada	Geometria i acabats	Acceptació de la procedència d'elements de vorada	3 Mostres aleatòries de vorada 3 Mostres aleatòries de rigoles	3 Resistència a compressió prèvia extracció d'un testimoni de ∅ 10 cm 1 Desgast per fregament 1 Desgast per fregament 1 Tolerància d'aspecte i forma
2 - EXECUCIÓ	Control topogràfic d'execució	Rebuig d'elements de vorada Control visual de l'alineació i anivellació Execució del formigó de base i protecció Execució de juntes	Execució de vorades Formigó de base i protecció	500 ml de vorada col·locada 1000 ml de rigola col·locada 300 ml de vorada col·locada o fracció diària	1 Resistència a compressió prèvia extracció d'un testimoni ∅ 10 cm 1 Desgast per fregament 1 Desgast per fregament 4 Resistència a compressió 1 Consistència con Abrams
3 - CONFIRMACIÓ	Fase prèvia pavimentació	Les mateixes inspeccions que en 2.5.1. i 2.5.2			

19.4.6. Implantació dels serveis

FASE DE CONTROL	TREBALL INICIAL	INSPECCIÓ	CONTROL	UNITAT DE MOSTREIG	TIPUS D'ASSAIG
1 - PREVI		Comprovació de planta i alçat de la situació de cada servei a la zona de vorera Coordinació i ordre d'implantació dels diferents serveis Connexions exteriors del diferents serveis Replanteig d'elements urbans Procedència dels materials	Acceptació de la procedència dels materials específics de cada servei		Homologació timbratges. Segells de conformitat, certificats de prova en fàbrica
2 - EXECUCIÓ		Comprovació geomètrica rases Disposició en planta i alçat de cada servei	Control geomètric	20 m de vial	Amplada i profunditat de rasa
		Col·locació canonades d'aigua elèctriques i de gas	Normalitzats de recepció en obra		
		Col·locació del formigó, tubs i separadors xarxa telefònica	Formigó per a la canalització telefònica	50 m^3 Formigó col·locat cada element de formigó armat (soleres, murs i forjats)	4 Resistència compressió 1 Consistència con Abrams
		Execució d'arquetes i elements singulars	Formigó armat per a arquetes i elements singulars Activitat 3 (Resistència elements prefabricats)		3 Resistència compressió prèvia extracció de testimoni 3 Consistència
		Abastament d'aigua en fase prèvia	Proves abastament d'aigua	Trams significatius de canonada	1 Pressió interior 1 Estanquitat
		Execució, rebliment i compactació de rases	Activitat 3 (Qualitat del Reblum, rases, clavegueram) Activitat 3 (Compactació rases clavegueram)		
		Col·locació punts de llum			
		Terraplè coronació voreres	Activitat 2 (Moviment de terres i formació de l'esplanada)		
3 - CONFIRMACIÓ	Acceptació de la xarxa d'abastament d'aigües		Proves definitives de l'abastament d'aigües	Trams significatius de canonada	1 Pressió interior 1 estanqueïtat
	Acceptació de la xarxa de gas		Normalitzats de recepció de la xarxa de gas	Trams significatius de canonada	1 Pressió interior
	Acceptació de la xarxa telefònica		Proves de mandrinat de les conduccions telefòniques		
	Acceptació de les xarxes d'instal·lacions elèctriques		Específics de recepció de la xarxa d'alta tensió		
			Específics de recepció de les instal·lacions elèctriques dels Centres de Transformació		
	Certificats d'instal·lacions elèctriques (Butlletins de l'instal·lador, autoritzacions connexió)		Específics de recepció de les instal·lacions d'enllumenat públic		
	Obtenció de certificats de les companyies concessionàries acreditatius de la correcta execució				

19.4.7. Pavimentació

19.4.7.1. Base de calçada

FASE DE CONTROL	TREBALL INICIAL	INSPECCIÓ	CONTROL	UNITAT DE MOSTREIG	TIPUS D'ASSAIG
1 - PREVI	Acceptació de la subbase granular	Refinat de la capa de subbase	Acceptació de la capa de subbase	2000 m^2 Vial refinat en capa de subbase	5 Densitats "in situ" 5 Humitats "in situ"
	Acceptació de la procedència de materials de base granular	De la procedència (pedrera o instal·lació d'esmicolament)	Acceptació de la procedència	3 Mostres aleatòries del material	3 Equivalents de sorra 3 Proctor modificat 3 Granulomètrica 1 Cares de fractura 3 Límits Atterberg 1 Qualitat "Los Angeles" 1 Índex CBR
	Acceptació de la procedència de materials de base grava-ciment	De la procedència, (instal·lació o producció d'àrids i de la planta central de fabricació)	Acceptació de la procedència	3 Mostres aleatòries d'àrids	3 Equivalent de sorra 3 Granulomètric 1 Cares de fractura 3 Límits d'Atterberg 1 Qualitat "Los Angeles" 3 Contingut terrós o d'argila
2 - EXECUCIÓ	Acceptació del projecte de mescla o fórmula de treball grava-ciment		Acceptació del projecte de mescla	Mescla de grava-ciment	3 Proctor modificat
		Extensió de la capa de base	Comprovació de la qualitat del material o fracció diària	300 m^3 D'aportació de material o fracció diària	1 Equivalent de sorra dels àrids
				1000 m^3 D'aportació de material	1 Granulomètrica 1 Límits d'Atterberg dels àrids 1 Proctor modificat
				1500 m^3 D'aportació de material	1 Qualitat "Los Angeles"
		Humectació i compactació de la capa de base	Compactació de la capa de base	300 m^3 Capa de base compactada o fracció diària	5 Densitats "in situ" 5 Humitats "in situ". En cas de base de Grava-ciment s'han de fer 10 densitats i humitats "in situ" amb obtenció de dades a peu d'obra.
		Adormiment de la capa de base de grava-ciment (màxim 2 a 5 h d'acabat)	Resistència a compressió de bases de grava -ciment	300 m^3 Capa de grava-ciment col·locada	5 Resistència a compressió en provetes fabricades per motlle
2 - CONFIRMACIÓ	Acceptació definitiva de vorades i rigoles abans del paviment definitiu Acceptació de l'acabat de coronació de pous, embornals i elements singulars	Refinat definitiu capa de base Comprovació pendents transversals	Acceptació de la capa de base (No necessària si el paviment definitiu es col·loca immediatament després de la base i s'hi prohibeix el trànsit)	2000 m^2 de capa de base refinada	5 Densitats "in situ" 5 Humitats "in situ" per el cas de TOT-U artificials

19.4.7.2. Formigó de base voreres

FASE DE CONTROL	TREBALL INICIAL	INSPECCIÓ	CONTROL	UNITAT DE MOSTREIG	TIPUS D'ASSAIG
1 - PREVI	Acceptació de la coronació del terraplè de vorera Acceptació de la disposició final de les arquetes i elements singulars de vorera (control de cotes superiors) Definició situació dels escocelles Definició de les condicions d'execució: - Dosificació formigó - Consistència - Juntes	Acceptació de l'esplanada (Activitat 4)	Acceptació de l'esplanada (Activitat 4)		
2 - EXECUCIÓ		Anivellació i acabat del formigó	Control geomètric	20m de base de vorera acabada	Gruix de la capa. Pendent transversal Cotes referides a la coronació de vorada i a la coronació de tapes i cèrcols d'arquetes. Amplada vorera
			D'execució del formigó de vorera	50 m^3 o fracció diària de formigó col·locat	4 Resistència a compressió 1 Consistència
3 - CONFIRMACIÓ			7.2.2. Control geomètric		

19.4.7.3. Paviments de mescles asfàltiques i paviments de formigó

FASE DE CONTROL	TREBALL INICIAL	INSPECCIÓ	CONTROL	UNITAT DE MOSTREIG	TIPUS D'ASSAIG
1 - PREVI	Acceptació de la capa de base	=>7.1.3.	=>7.1.3.	=>7.1.3.	
	Acceptació de la procedència del material de mescles asfàltiques	Instal·lacions de procedència	Acceptació de la procedència del material de mescles asfàltiques	3 Mostres aleatòries d'àrids	1 Qualitat "Los Angeles" 1 Coeficient de poliment accelerat (capa de trànsit 1 Forma d'àrids (agulles i "lajas")) 1 Adhesivitat 1 Fiabilitat 1 Equivalent de sorra de la barreja d'àrids en sec. 1 Marshall 1 Immersió - compressió
	Acceptació del projecte de mescla asfàltica o fórmula de treball				
	Acceptació de la dosificació del formigó (acceptació d'àrids)		Tram de prova de paviments de formigó	Tram de prova	Dosificació Resistència a flexo-tracció Resistència a compressió Execució de juntes Condicions de l'assecament
2 - EXECUCIÓ	Acceptació regs d'imprimació en paviments de mescles asfàltiques				
	Acceptació de la maquinària d'estesa i compactació de mescles asfàltiques	Execució dels paviments de mescles asfàltiques - d'Assecament reg d'imprimació - Comprovació temperatura mescla - Gruix - Control de cotes - Acabat superficial - Execució de juntes - Comprovació punts baixos (situació embornals) - Regs d'adherència	Execució dels paviments de mescles asfàltiques	1000 t de mescla col·locada	1 Granulomètrica (àrids i "filler") 1 Granulomètrica (barreja àrids) 1 Límits d'Atterberg (mescla àrids) 1 Equivalent sorra (mescla àrids) 1Granulometria (mescla fabricada) després d'extreure el lligant
				500 t de mescla col·locada o fracció diària	1 Marshall 3 Provetes (densitat, estabilitat, deformació) 2 Contingut
			Execució dels paviments de formigó	50 m^3 de formigó col·locat	4 Resistència a flexo-tracció 1 Consistència
3 - CONFIRMACIÓ	Paviments d'aglomerat asfàltic		Confirmació paviments d'aglomerat	100 m vial acabat	5 Testimonis gruix
	Paviments de formigó		Confirmació paviments de formigó	500 m^2 vial acabat	5 Testimonis gruix i 5 Testimonis resistència flexo-tracció

19.5. Seguiment gràfic de les activitats bàsiques

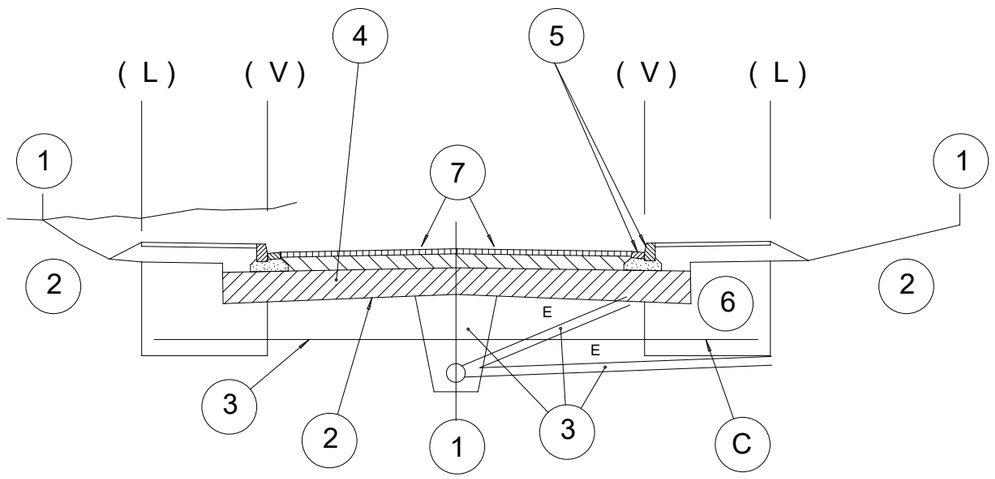

(L) límit espai públic espai parcel·lat
(V) línia de vorada

1 CONTROL DE REPLANTEIG GENERAL (estaques d'eix i de vora de talús cada 20m degudament acotades)

2 FORMACIÓ DE L'ESPLANADA (línia d'excavació o d'esplanada

3 CLAVEGUERAM I ENCREUAMENTS DE VIALS

4 SUBBASE GRANULAR

5 VORADES I RIGOLES

6 ZONES D'IMPLANTACIÓ DE SERVEIS

7 PAVIMENTACIÓ

19.6. Esquema de control

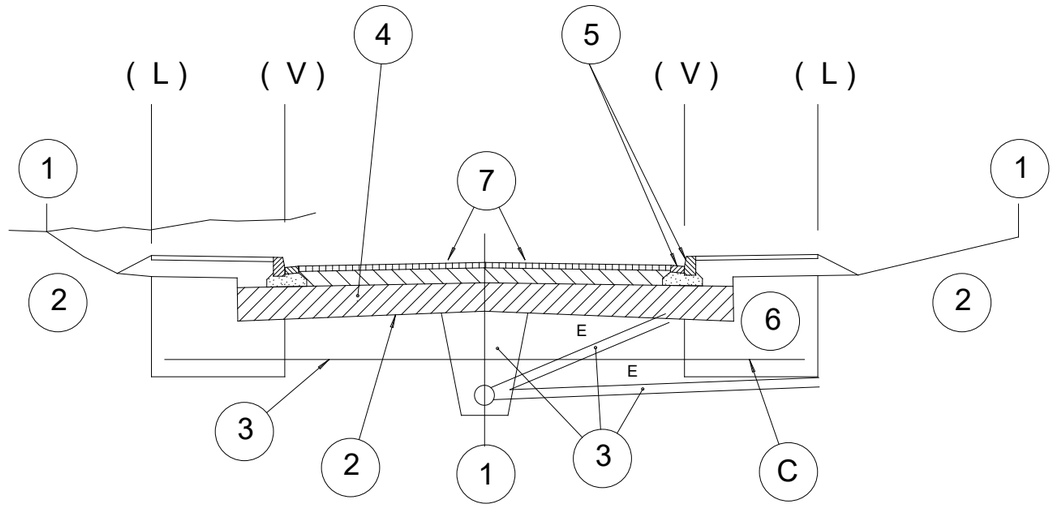

ACTIVITATS

- **CONTROL DE REPLANTEIG**
- **FORMACIÓ DE L'ESPLANADA**
- **CLAVEGURAM I CREUAMENTS DE VIALS**
- **SUBBASE GRANULAR**
- **VORADES I RIGOLES**
- **ZONES D'IMPLANTACIÓ DE SERVEIS**
- **ACABATS ACTIVITATS ACTIVITATS**

PER A CADA ACTIVITAT

- **CONTROL PREVI**
  - **INSPECCIÓ**
  - **ASSAIG**
- **CONTROL D'EXECUCIÓ**
  - **INSPECCIÓ**
  - **ASSAIG**
- **CONTROL D'ACCEPTACIÓ**
  - **INSPECCIÓ**
  - **ASSAIG**

19.7. Esquema d'execució



① ESBROSSADA TERRA VEGETAL
TRANSPORT A L' ABOCADOR

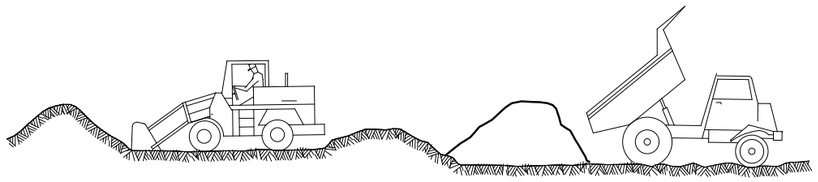

② DESMUNTS i TERRAPLENS AMB TERRES DE LA PROPIA EXCAVACIÓ O TERRES FORÀNIES

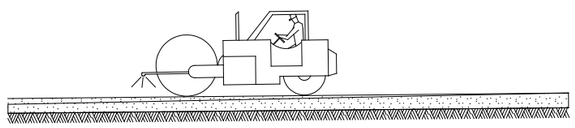

③ FORMACIÓ DE L' ESPLANADA (MILLORADA)
(LÍNIA D' EXCAVACIÓ O ESPLANADA)

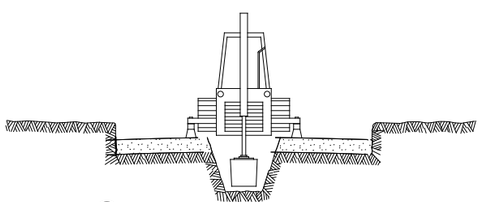

④ EXCAVACIÓ DE RASES i POUS
ENTIBAT

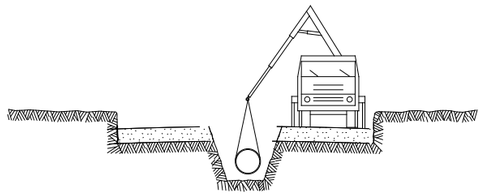

⑤ INSTAL.LACIÓ DE TUBS i FORMACIÓ DE POUS
REPLÉ i COMPACTACIÓ POSTERIOR
CREUAMENT DE VIALS
EMBORNALS i ESCOMESES CLAVEGUERAM

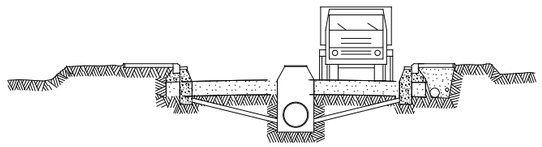

⑥ SOTS BASE GRANULAR
ENCINTAT, VORADES i RIGOLES
INSTAL.LACIÓ DE SERVEIS GENERALS



⑦ BASE GRANULAR
FORMIGONAT VORERES i ESCOSELLS D ' ARBRES
INSTAL.LACIÓ ENLLUMENAT

⑧ ACABAT DE CAPA DE RODADURA
COL.LOCACIÓ DE ARBRAT

Annex 18.- Coordinació de serveis

Índex

18. COORDINACIÓ DE SERVEIS....3
18.1. Introducció....3
18.2. Índex fitxer de formalització....4

18. COORDINACIÓ DE SERVEIS

18.1. Introducció

En el marc de l'actualització del projecte d'urbanització del sector industrial "Les Forques", el present annex recull els criteris de coordinació i implantació dels diferents serveis urbans previstos dins l'àmbit d'actuació, d'acord amb les seccions tipus definides al projecte.

Per a la definició de la implantació i coordinació dels serveis s'han seguit els criteris establerts per INCASÒL en el document "Implantació i Coordinació dels Serveis en l'execució de les obres d'urbanització", així com les disposicions establertes al Decret 120/1992, de 28 d'abril, relatiu a les característiques que han de complir les proteccions entre xarxes de serveis.

Les seccions de coordinació adoptades tenen per objecte garantir la compatibilitat entre les diferents xarxes urbanes projectades, mantenint les distàncies reglamentàries, les profunditats mínimes d'implantació i les condicions d'accessibilitat i manteniment dels serveis.

Les seccions tipus i la disposició dels serveis queden representades als plànols corresponents del *Document núm. 2 – Plànols*.

18.2. Índex fitxer de formalització

J1 (amb arbrat)					
Paràmetres segons núm. i tipus de servei		Paràmetres segons amplada de vorera			
		A1	A2	A3	A4
Núm.	Tipus	2 m	2,65 m	3,15 m	3,60 m
S1	SM	A1.S1*	A2.S1	A3.S1	A4.S1
S2	G	A1.S2*	**A2.S2**	A3.S2	A4.S2
S3	T	A1.S3*	**A2.S3**	A3.S3	A4.S3
S4	MT	A1.S4	A2.S4*	**A3.S4**	A4.S4
S5	T, G	A1.S5	A2.S5*	**A3.S5**	A4.S5
S6	MT, G	A1.S6	A2.S6*	**A3.S6**	A4.S6
S7	T, MT	A1.S7	A2.S7*	**A3.S7**	A4.S7
S8	T, MT, G	A1.S8	A2.S8	A3.S8*	**A4.S8**

J2 (sense arbrat)					
Paràmetres segons núm. i tipus de servei		Paràmetres segons amplada de vorera			
		A1	A2	A3	A4
Núm.	Tipus	2 m	2,65 m	3,15 m	3,60 m
S1	SM	A1.S1	A2.S1	A3.S1	A4.S1
S2	G	**A1.S2**	A2.S2	A3.S2	A4.S2
S3	T	**A1.S3**	A2.S3	A3.S3	A4.S3
S4	MT	**A1.S4**	**A2.S4**	A3.S4	A4.S4
S5	T, G	A1.S5*	**A2.S5**	A3.S5	A4.S5
S6	MT, G	A1.S6*	**A2.S6**	A3.S6	A4.S6
S7	T, MT	A1.S7	**A2.S7**	A3.S7	A4.S7
S8	T, MT, G	A1.S8	A2.S8*	**A3.S8**	A4.S8

SECCIÓ DE CORDINACIÓ NO COMPATIBLE

A _.S _ SECCIÓ DE COORDINACIÓ COMPATIBLE VEGEU FITXES

SECCIÓ DE COORDINACIÓ COMPATIBLE-INCLOSA GRAFIADA A L'AMPLADA MÉS RESTRICTIVA

***** SECCIÓ DE COORDINACIÓ DE COMPATIBILITAT SINGULAR

Notes: Les voreres de 2m d'amplada només permeten els guals rebaixats a tota la seva amplada, per poder complir amb la normativa de mobilitat, i per tant cal tenir en comte les proteccions dels serveis
Les voreres de 2,65m amb arbrat, són les úniques que per la seva amplada permeten un pas lliure d'1,50m.
Les voreres de 3,60m són les úniques que permeten complir amb la normativa d'accessibilitat, que indica que davant dels guals ha d'haver un espai mínim d'1,80m, que el pendent màxim dels guals ha de ser del 10%, i per tant, la seva amplada ha de ser d'1,80m per superar els 18cm de desnivell des de la rigola.

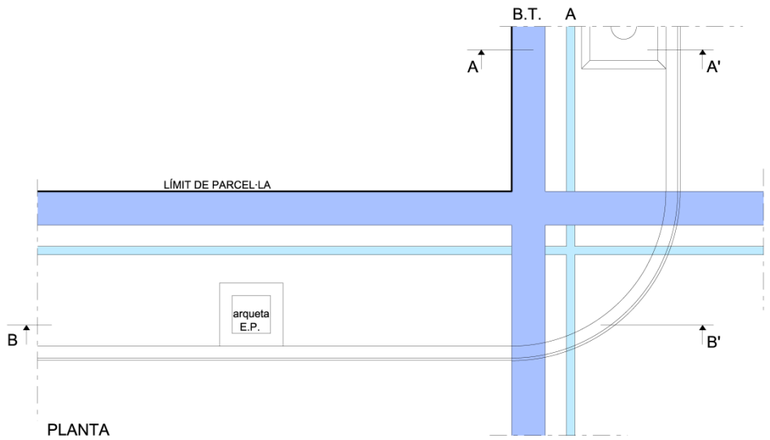

PLANTA

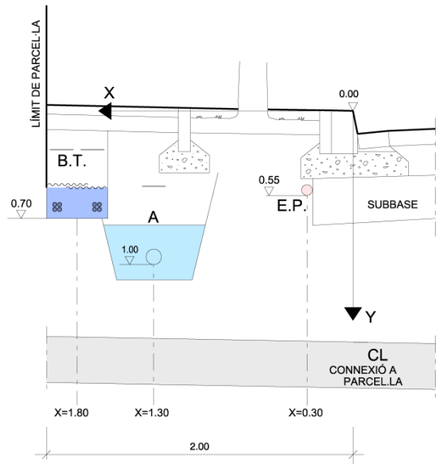

SECCIÓ TIPUS A - A'

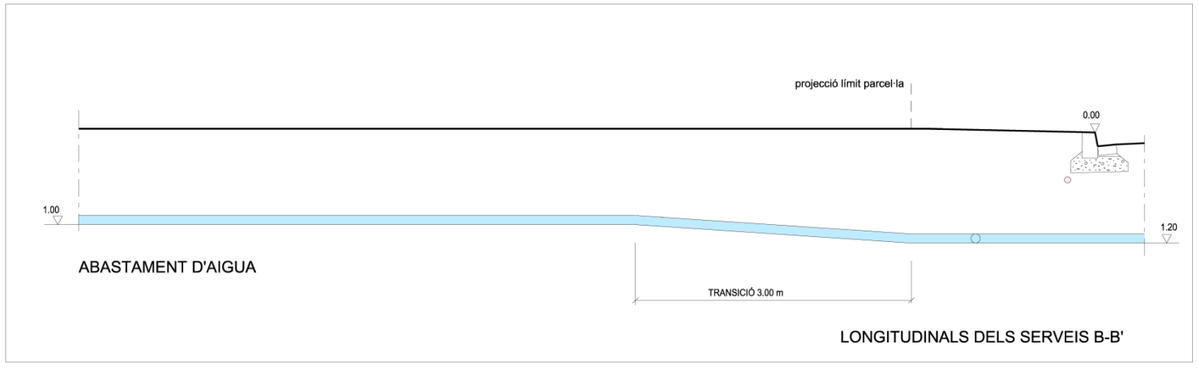

LONGITUDINALS DELS SERVEIS B-B'

J1.A1.S1

J1 (amb arbrat)					
Paràmetres segons núm. i tipus de servei arbrat)		**Paràmetres segons amplada de vorera**			
		A1	**A2**	**A3**	**A4**
Núm.	Tipus	2 m	2,65 m	3,15 m	3,60 m
S1	SM	A1.S1*	A2.S1	A3.S1	A4.S1
S2	G	A1.S2*	**A2.S2**	A3.S2	A4.S2
S3	T	A1.S3*	**A2.S3**	A3.S3	A4.S3
S4	MT	A1.S4	A2.S4*	**A3.S4**	A4.S4
S5	T, G	A1.S5	A2.S5*	**A3.S5**	A4.S5
S6	MT, G	A1.S6	A2.S6*	**A3.S6**	A4.S6
S7	T, MT	A1.S7	A2.S7*	**A3.S7**	A4.S7
S8	T, MT, G	A1.S8	A2.S8	A3.S8*	**A4.S8**

SM serveis mínims (BT=baixa tensió, A=aigua, EP=enllumenat públic
G gas
T telecomunicació
MT mitjana tensió

DEFINICIÓ. La secció J1.A1.S1 correspon a la d'implantació en una vorera de 2,00 m d'amplada, amb arbrat, dels serveis mínims.
Amb aquesta secció també queden definides les seccions J1.A2.S1, J1.A3.S1 i J1.A4.S1 que correspondrien respectivament a la mateixa implantació dels serveis a les voreres de 2,65, 3,15 i 3,60 m d'amplada amb arbrat.
La vorera de la secció J2.A1.S2 per complir amb la normativa de mobilitat haurà de tenir els guals de vianants rebaixats en tota la seva amplada

CARRILS DE SERVEI. Són les rectes definides per les següents equacions

	BT	A	EP
J1-A1-S1	x=1,80 y=0,70	x=1,30 y=1,00	x=0,35 y=0,45
J1-A2-S1	X=2,30 y=0,70	x=1,40 y=1,00	x=0,35 y=0,45
J1-A3-S1	x=2,80 y=0,70	x=1,40 y=1,00	x=0,35 y=0,45
J1-A4-S1	x=3,20 y=0,70	x=1,40 y=1,00	x=0,35 y=0,45

Si, segons el conveni signat amb la companyia elèctrica, es preveu construir la baixa tensió en fase d'urbanització secundària o bé quan pugui existir un soterrani o semisoterrani es mantindrà lliure de serveis l'espai reservat per a la baixa tensió.
Cada servei es podrà apartar del seu carril únicament a les zones de xamfrà i/o d'encreuament amb els elements singulars.

PROFUNDITATS D'IMPLANTACIÓ DELS SERVEIS A LES ZONES D'ENCREUAMENT

	BT	**A**	**EP**
SOTA VIAL	1,00	1,20	1,00
ALTRES SERVEIS			

PROCÉS CONSTRUCTIU (Zones d'encreuaments)
1. Moviment de terres i formació de l'esplanada
2. Construcció de la xarxa de clavegueram i dels encreuaments dels vials de tots els serveis. Les connexions a parcel.la del clavegueram, a fi de no limitar la seva cota, se situaran fora de les zones de xamfrà i d'encreuament.
Els encreuaments de vials es construiran a partir de la línia de vorada amb les proteccions que corresponguin a cada servei.
3. Construcció de la subbase granular i de les vorades. D'aquesta manera queda materialitzat l'origen de les coordenades o punt de referència per a la implantació dels serveis (0.00).
4. Implantació de la xarxa d'aigua.
5. Implantació de la xarxa d'enllumenat públic i de la baixa tensió (sempre i quan no es reservi per a la fase d'urbanització secundària).
6. Acabat del coronament de la zona de vorera i pavimentació de la mateixa.

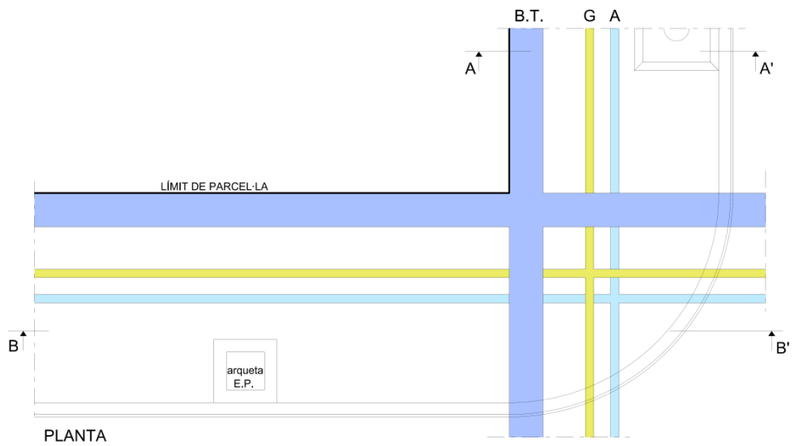

PLANTA

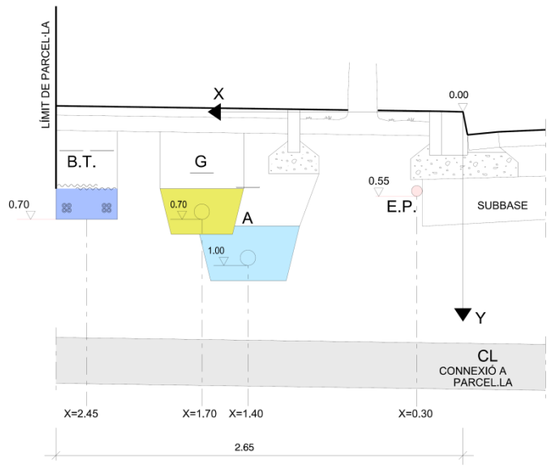

SECCIÓ TIPUS A - A'

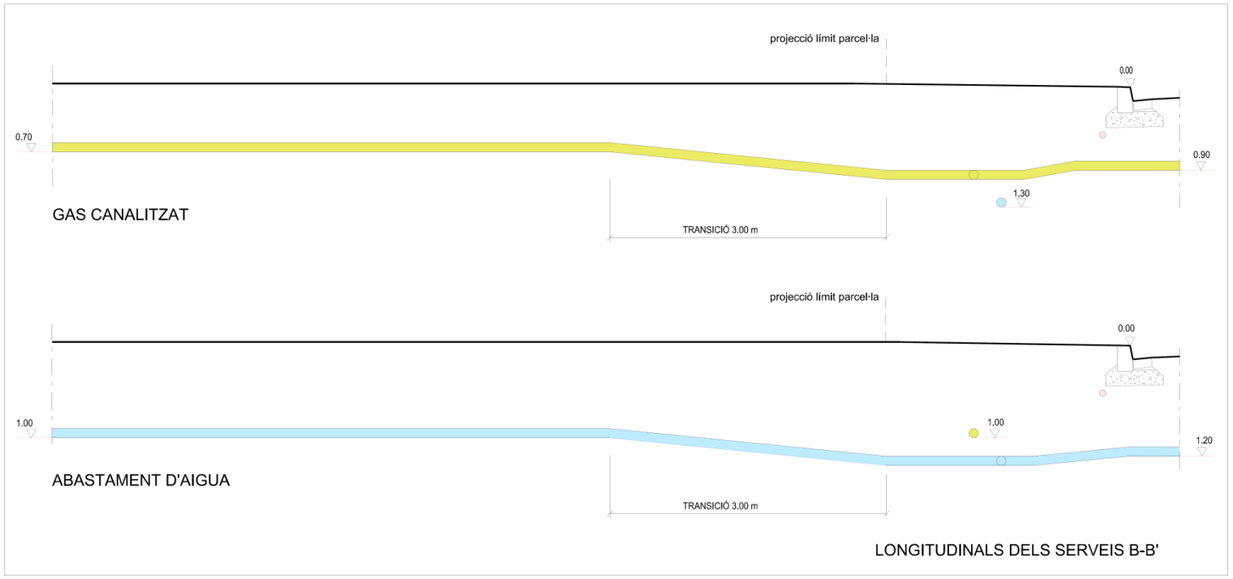

LONGITUDINALS DELS SERVEIS B-B'

J1.A2.S2

J1 (amb arbrat)					
Paràmetres segons núm. i tipus de servei arbrat)		**Paràmetres segons amplada de vorera**			
		A1	**A2**	**A3**	**A4**
Núm.	Tipus	2 m	2,65 m	3,15 m	3,60 m
S1	SM	A1.S1*	A2.S1	A3.S1	A4.S1
S2	G	A1.S2*	**A2.S2**	A3.S2	A4.S2
S3	T	A1.S3*	**A2.S3**	A3.S3	A4.S3
S4	MT	A1.S4	A2.S4*	**A3.S4**	A4.S4
S5	T, G	A1.S5	A2.S5*	**A3.S5**	A4.S5
S6	MT, G	A1.S6	A2.S6*	**A3.S6**	A4.S6
S7	T, MT	A1.S7	A2.S7*	**A3.S7**	A4.S7
S8	T, MT, G	A1.S8	A2.S8	A3.S8*	**A4.S8**

SM serveis mínims (BT=baixa tensió, A=aigua, EP=enllumenat públic
G gas
T telecomunicació
MT mitjana tensió

DEFINICIÓ. La secció J1.A2.S2 correspon a la d'implantació en una vorera de 2,65 m d'amplada, amb arbrat, dels serveis mínims i del servei de gas.
Amb aquesta secció també queden definides les seccions J1.A3.S2, J1.A4.S2 i que correspondrien respectivament a la mateixa implantació dels serveis a les voreres de 3,15 i 3,60 m d'amplada amb arbrat.

CARRILS DE SERVEI. Són les rectes definides per les següents equacions:

	BT	G	A	EP
J1.A2.S2	x=2,45 y=0,70	x=1,70 y=0,70	x=1,40 y=1,00	x=0,30 y=0,55
J1.A3.S2	X=2,95 y=0,70	x=1,70 y=0,70	x=1,40 y=1,00	x=0,30 y=0,55
J1.A4.S2	x=3,40 y=0,70	x=1,70 y=0,70	x=1,40 y=1,00	x=0,30 y=0,55

Si, segons el conveni signat amb la companyia elèctrica, es preveu construir la baixa tensió en fase d'urbanització secundària o bé quan pugui existir un soterrani o semisoterrani es mantindrà lliure de serveis l'espai reservat per a la baixa tensió.
Cada servei es podrà apartar del seu carril únicament a les zones de xamfrà i/o d'encreuament amb els elements singulars.

PROFUNDITATS D'IMPLANTACIÓ DELS SERVEIS A LES ZONES D'ENCREUAMENT

	BT	G	A	EP
SOTA VIAL	0,90	0,90	1,20	1,10
ALTRES SERVEIS			1,30 G	

PROCÉS CONSTRUCTIU (Zones d'encreuaments)
1. Moviment de terres i formació de l'esplanada
2. Construcció de la xarxa de clavegueram i dels encreuaments dels vials de tots els serveis. Les connexions a parcel.la del clavegueram, a fi de no limitar la seva cota, se situaran fora de les zones de xamfrà i d'encreuament.
Els encreuaments de vials es construiran a partir de la línia de vorada amb les proteccions que corresponguin a cada servei.
3. Construcció de la subbase granular i de les vorades. D'aquesta manera queda materialitzat l'origen de les coordenades o punt de referència per a la implantació dels serveis (0.00).
4. Implantació de les xarxes d'aigua i gas en una rasa única.
5. Implantació de la xarxa d'enllumenat públic i de la baixa tensió (sempre i quan no es reservi per a la fase d'urbanització secundària).
6. Acabat del coronament de la zona de vorera i pavimentació de la mateixa.

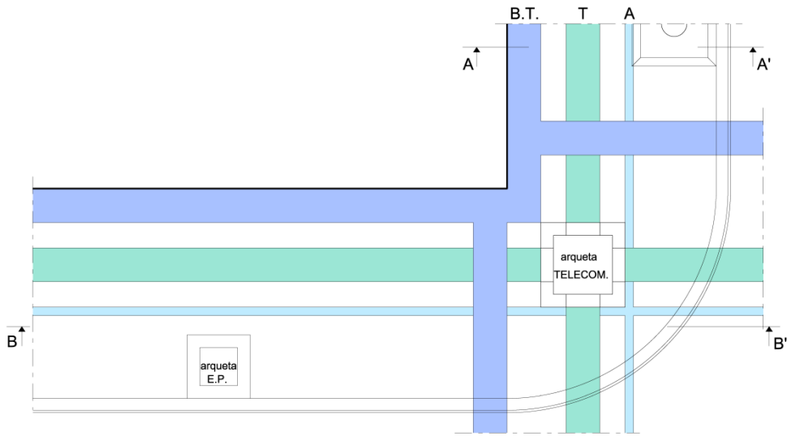

PLANTA

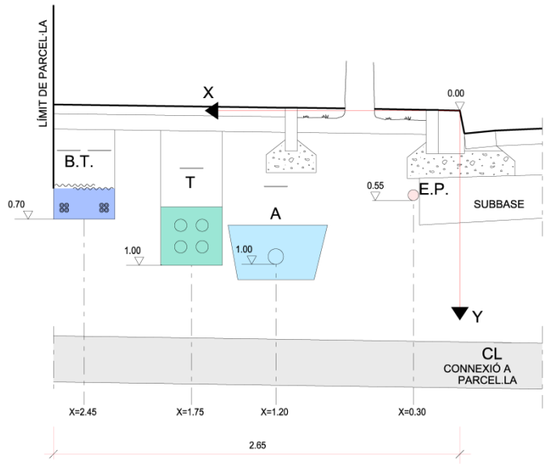

SECCIÓ TIPUS A - A'



LONGITUDINALS DELS SERVEIS B-B'

J1 (amb arbrat)					
Paràmetres segons núm. i tipus de servei arbrat)		Paràmetres segons amplada de vorera			
		A1	**A2**	**A3**	**A4**
Núm.	Tipus	2 m	2,65 m	3,15 m	3,60 m
S1	SM	A1.S1*	A2.S1	A3.S1	A4.S1
S2	G	A1.S2*	**A2.S2**	A3.S2	A4.S2
S3	T	A1.S3*	**A2.S3**	A3.S3	A4.S3
S4	MT	A1.S4	A2.S4*	**A3.S4**	A4.S4
S5	T, G	A1.S5	A2.S5*	**A3.S5**	A4.S5
S6	MT, G	A1.S6	A2.S6*	**A3.S6**	A4.S6
S7	T, MT	A1.S7	A2.S7*	**A3.S7**	A4.S7
S8	T, MT, G	A1.S8	A2.S8	A3.S8*	**A4.S8**

SM serveis mínims (BT=baixa tensió, A=aigua, EP=enllumenat públic
G gas
T telecomunicació
MT mitjana tensió

DEFINICIÓ. La secció J1.A2.S3 correspon a la d'implantació, en una vorera de 2,65 m d'amplada amb arbrat, dels serveis mínims i del servei de telecomunicacions. Amb aquesta secció també queden definides les seccions J1.A3.S3, J1.A4.S3 i que correspondrien respectivament a la mateixa implantació dels serveis a les voreres de 3,15 i 3,60 m d'amplada amb arbrat.

CARRILS DE SERVEI. Són les rectes definides per les següents equacions:

	BT	T	A	EP
J1.A2.S3	x=2,45 y=0,70	x=1,75 y=1,00	x=1,40 y=1,00	x=0,30 y=0,55
J1.A3.S3	X=2,95 y=0,70	x=1,75 y=1,00	x=1,40 y=1,00	x=0,30 y=0,55
J1.A4.S3	x=3,40 y=0,70	x=1,75 y=1,00	x=1,40 y=1,00	x=0,30 y=0,55

Si, segons el conveni signat amb la companyia elèctrica, es preveu construir la baixa tensió en fase d'urbanització secundària o bé quan pugui existir un soterrani o semisoterrani es mantindrà lliure de serveis l'espai reservat per a la baixa tensió.
Cada servei es podrà apartar del seu carril únicament a les zones de xamfrà i/o d'encreuament amb els elements singulars.

PROFUNDITATS D'IMPLANTACIÓ DELS SERVEIS A LES ZONES D'ENCREUAMENT

	BT	T	A	EP
SOTA VIAL	0,90	1,15	1,20	1,10
ALTRES SERVEIS			1,20(T)	

PROCÉS CONSTRUCTIU (Zones d'encreuaments)
1. Moviment de terres i formació de l'esplanada
2. Construcció de la xarxa de clavegueram i dels encreuaments dels vials de tots els serveis. Les connexions a parcel.la del clavegueram, a fi de no limitar la seva cota, se situaran fora de les zones de xamfrà i d'encreuament.
Els encreuaments de vials es construiran a partir de la línia de vorada amb les proteccions que corresponguin a cada servei.
3. Construcció de la subbase granular i de les vorades. D'aquesta manera queda materialitzat l'origen de les coordenades o punt de referència per a la implantació dels serveis (0.00).
4. Implantació de les xarxes d'aigua i telecomunicacions.
A tots els punts d'encreuament de la xarxa de telecomunicacions amb el servei d'aigua es comprovarà que es col·loquin les proteccions preceptives.
5. Implantació de la xarxa d'enllumenat públic i de la baixa tensió (sempre i quan no es reservi per a la fase d'urbanització secundària).
6. Acabat del coronament de la zona de vorera i pavimentació de la mateixa.

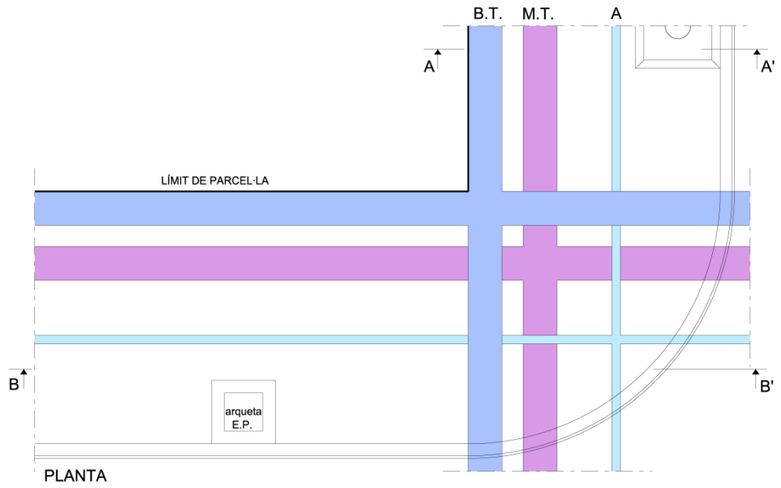

PLANTA

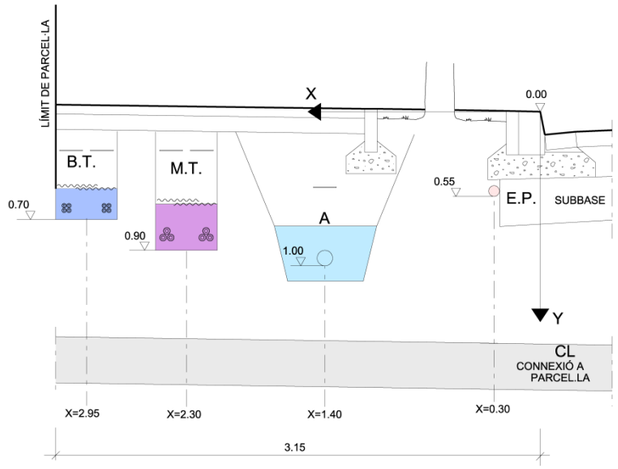

SECCIÓ TIPUS A - A'

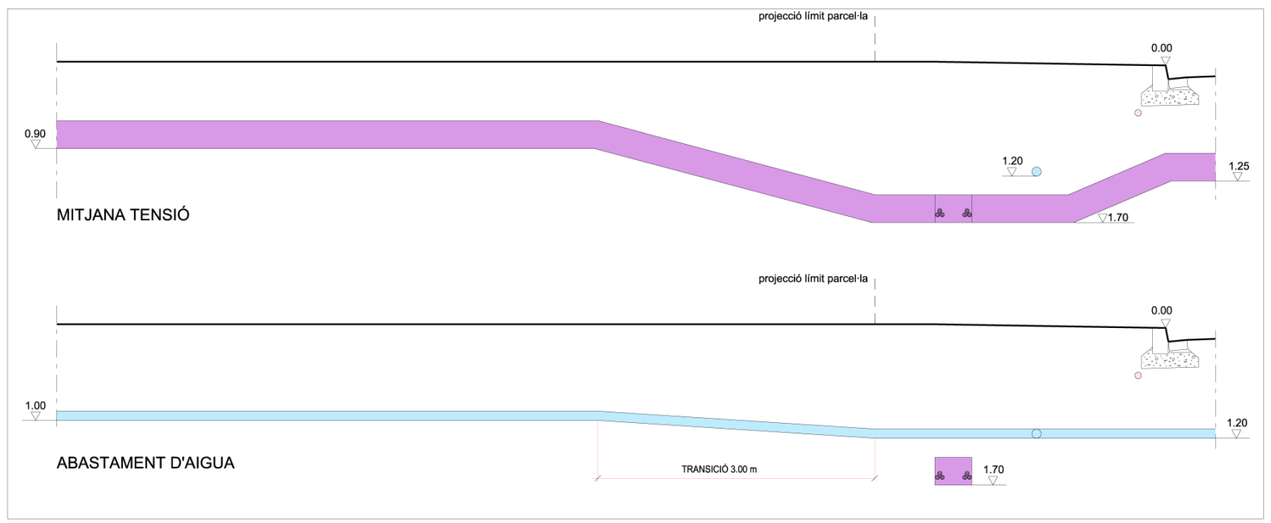

LONGITUDINALS DELS SERVEIS B-B'

J1 (amb arbrat)					
Paràmetres segons núm. i tipus de servei arbrat)		Paràmetres segons amplada de vorera			
		A1	A2	A3	A4
Núm.	Tipus	2 m	2,65 m	3,15 m	3,60 m
S1	SM	A1.S1*	A2.S1	A3.S1	A4.S1
S2	G	A1.S2*	**A2.S2**	A3.S2	A4.S2
S3	T	A1.S3*	**A2.S3**	A3.S3	A4.S3
S4	MT	A1.S4	A2.S4*	**A3.S4**	A4.S4
S5	T, G	A1.S5	A2.S5*	**A3.S5**	A4.S5
S6	MT, G	A1.S6	A2.S6*	**A3.S6**	A4.S6
S7	T, MT	A1.S7	A2.S7*	**A3.S7**	A4.S7
S8	T, MT, G	A1.S8	A2.S8	A3.S8*	**A4.S8**

SM serveis mínims (BT=baixa tensió, A=aigua, EP=enllumenat públic
G gas
T telecomunicació
MT mitjana tensió

DEFINICIÓ. La secció J1.A3.S4 correspon a la d'implantació, en una vorera de 2,65 m d'amplada amb arbrat, dels serveis mínims i del servei de mitja tensió. Amb aquesta secció també queda definida la secció J1.A4.S4, que correspondria a la mateixa implantació dels serveis a la vorera de 3,60 m d'amplada amb arbrat.

CARRILS DE SERVEI. Són les rectes definides per les següents equacions:

	BT	MT	A	EP
J1.A3.S4	x=2,95 y=0,70	x=2,30 y=0,90	x=1,40 y=1,00	x=0,30 y=0,55
J1.A4.S4	X=3,40 y=0,70	x=1,70 y=0,90	x=1,40 y=1,00	x=0,30 y=0,55

Si, segons el conveni signat amb la companyia elèctrica, es preveu construir la baixa tensió en fase d'urbanització secundària o bé quan pugui existir un soterrani o semisoterrani es mantindrà lliure de serveis l'espai reservat per a la baixa tensió.
Cada servei es podrà apartar del seu carril únicament a les zones de xamfrà i/o d'encreuament amb els elements singulars.

PROFUNDITATS D'IMPLANTACIÓ DELS SERVEIS A LES ZONES D'ENCREUAMENT

	BT	MT	A	EP
SOTA VIAL	0,90	1,25	1,20	1,10
ALTRES SERVEIS		1,70(A)		

PROCÉS CONSTRUCTIU (Zones d'encreuaments)
1. Moviment de terres i formació de l'esplanada
2. Construcció de la xarxa de clavegueram i dels encreuaments dels vials de tots els serveis. Les connexions a parcel.la del clavegueram, a fi de no limitar la seva cota, se situaran fora de les zones de xamfrà i d'encreuament.
Els encreuaments de vials es construiran a partir de la línia de vorada amb les proteccions que corresponguin a cada servei.
3. Construcció de la subbase granular i de les vorades. D'aquesta manera queda materialitzat l'origen de les coordenades o punt de referència per a la implantació dels serveis (0.00).
4. Implantació de les xarxes d'aigua i mitja tensió (2 circuits).
5. Implantació de la xarxa d'enllumenat públic i de la baixa tensió (sempre i quan no es reservi per a la fase d'urbanització secundària).
6. Acabat del coronament de la zona de vorera i pavimentació de la mateixa.

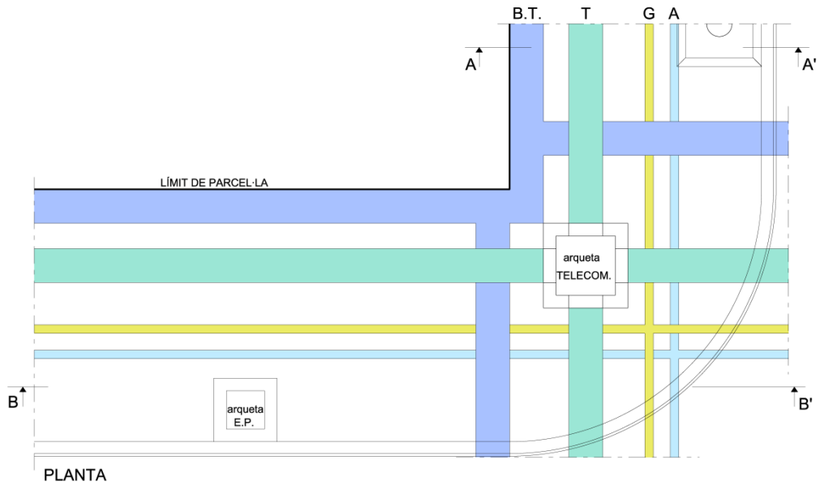

PLANTA

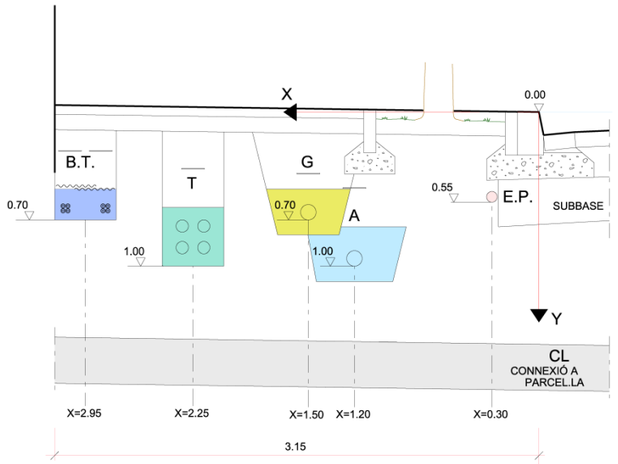

SECCIÓ TIPUS A - A'

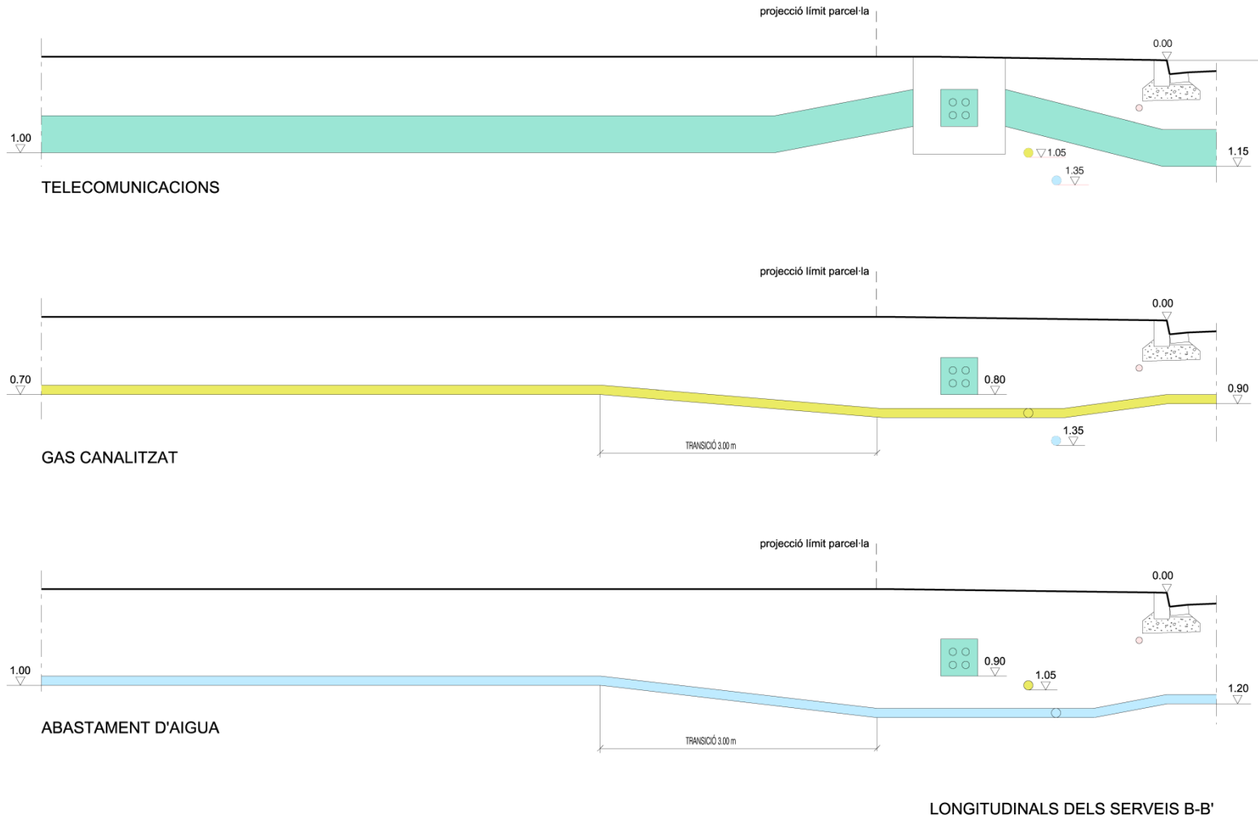

LONGITUDINALS DELS SERVEIS B-B'

J1 (amb arbrat)					
Paràmetres segons núm. i tipus de servei arbrat)		**Paràmetres segons amplada de vorera**			
		A1	**A2**	**A3**	**A4**
Núm.	Tipus	2 m	2,65 m	3,15 m	3,60 m
S1	SM	A1.S1*	A2.S1	A3.S1	A4.S1
S2	G	A1.S2*	**A2.S2**	A3.S2	A4.S2
S3	T	A1.S3*	**A2.S3**	A3.S3	A4.S3
S4	MT	A1.S4	A2.S4*	**A3.S4**	A4.S4
S5	T, G	A1.S5	A2.S5*	**A3.S5**	A4.S5
S6	MT, G	A1.S6	A2.S6*	**A3.S6**	A4.S6
S7	T, MT	A1.S7	A2.S7*	**A3.S7**	A4.S7
S8	T, MT, G	A1.S8	A2.S8	A3.S8*	**A4.S8**

SM serveis mínims (BT=baixa tensió, A=aigua, EP=enllumenat públic
G gas
T telecomunicació
MT mitjana tensió

DEFINICIÓ. La secció J1.A3.S5 correspon a la d'implantació, en una vorera de 3,15 m d'amplada amb arbrat, dels serveis mínims i dels serveis de gas i telecomunicacions. Amb aquesta secció també queda definida la secció J1.A4.S5, que correspondria a la mateixa implantació dels serveis a la vorera de 3,60 m d'amplada amb arbrat

CARRILS DE SERVEI. Són les rectes definides per les següents equacions:

	BT	T	G	A	EP
J1.A3.S5	x=2,95 y=0,70	x=2,25 y=1,00	x=1,50 y=0,70	x=1,20 y=1,00	x=0,30 y=0,55
J1.A4.S5	X=3,40 y=0,70	x=2,70 y=1,00	x=1,70 y=0,70	x=1,40 y=1,00	x=0,30 y=0,55

Si, segons el conveni signat amb la companyia elèctrica, es preveu construir la baixa tensió en fase d'urbanització secundària o bé quan pugui existir un soterrani o semisoterrani es mantindrà lliure de serveis l'espai reservat per a la baixa tensió.
Cada servei es podrà apartar del seu carril únicament a les zones de xamfrà i/o d'encreuament amb els elements singulars.

PROFUNDITATS D'IMPLANTACIÓ DELS SERVEIS A LES ZONES D'ENCREUAMENT

	BT	T	G	A	EP
SOTA VIAL	0,90	1,15	0,90	1,20	1,10
ALTRES SERVEIS		0,80(G) 0,90(A)	1,05(A,T)	1,35(G,T)	

PROCÉS CONSTRUCTIU (Zones d'encreuaments)
1. Moviment de terres i formació de l'esplanada
2. Construcció de la xarxa de clavegueram i dels encreuaments dels vials de tots els serveis. Les connexions a parcel.la del clavegueram, a fi de no limitar la seva cota, se situaran fora de les zones de xamfrà i d'encreuament.
Els encreuaments de vials es construiran a partir de la línia de vorada amb les proteccions que corresponguin a cada servei.
3. Construcció de la subbase granular i de les vorades. D'aquesta manera queda materialitzat l'origen de les coordenades o punt de referència per a la implantació dels serveis (0.00).
4. Implantació de les xarxes d'aigua i gas en una mateixa rasa i de les xarxes de gas i telecomunicacions.
A tots els punts d'encreuament de la xarxa de telecomunicacions amb el servei d'aigua es comprovarà que es col·loquin les proteccions preceptives.
El tub de gas portarà una doble impermeabilització en els encreuaments amb el prisma de telecomunicacions propers a les arquetes de telecomunicacions (1m abans i després).
5. Implantació de la xarxa d'enllumenat públic i de la baixa tensió (sempre i quan no es reservi per a la fase d'urbanització secundària).
6. Acabat del coronament de la zona de vorera i pavimentació de la mateixa.

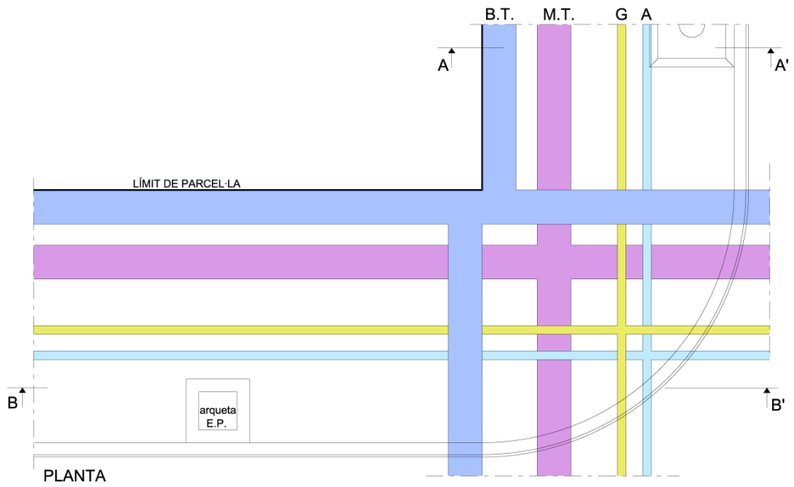

PLANTA

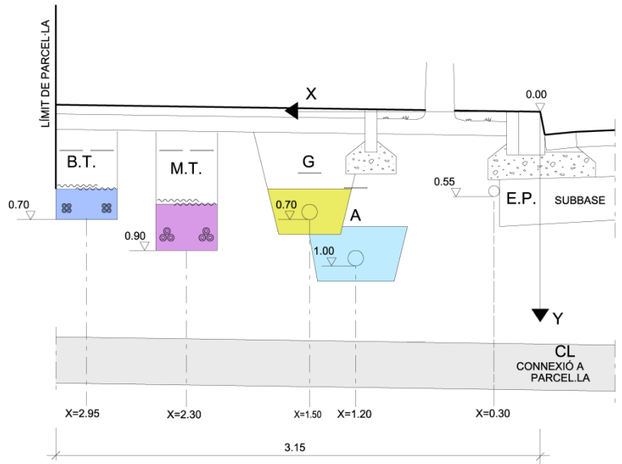

SECCIÓ TIPUS A - A'

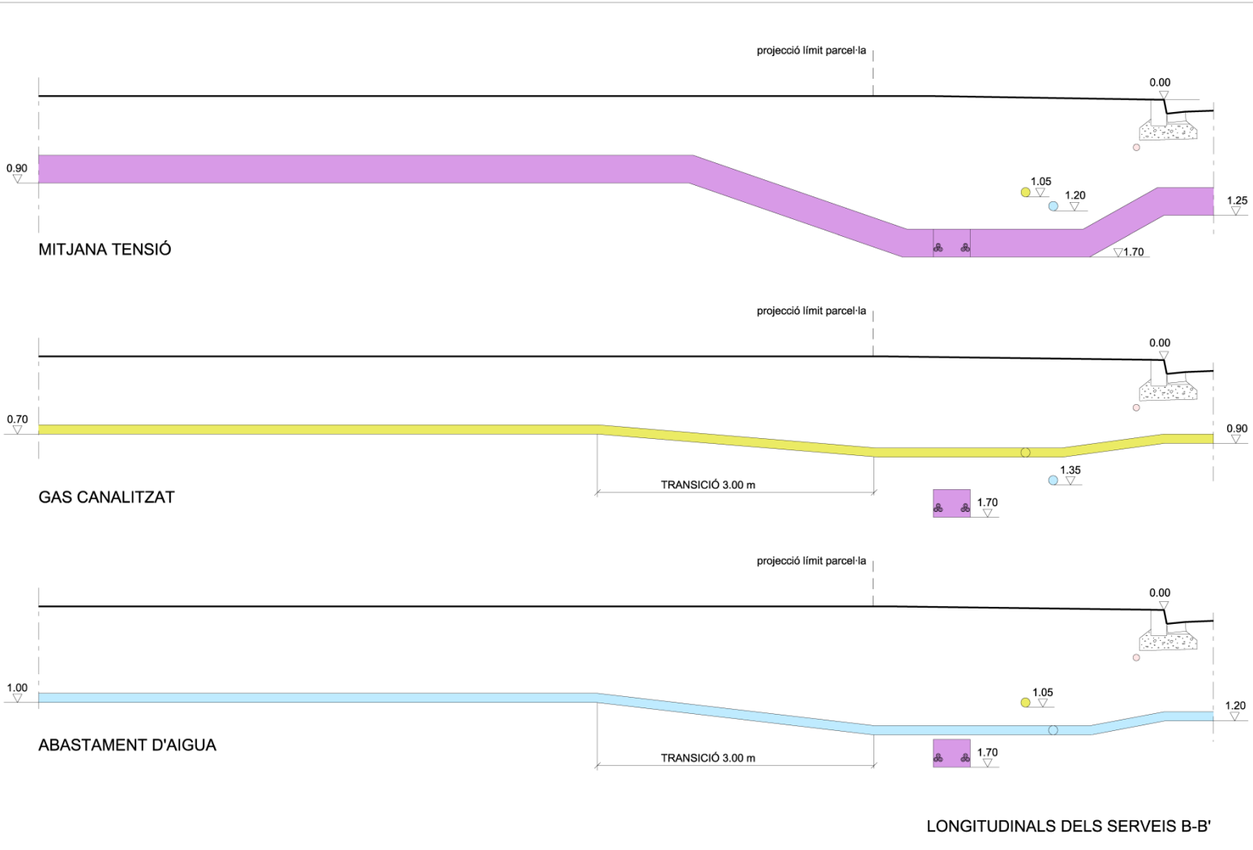

LONGITUDINALS DELS SERVEIS B-B'

J1 (amb arbrat)					
Paràmetres segons núm. i tipus de servei arbrat)		**Paràmetres segons amplada de vorera**			
		A1	**A2**	**A3**	**A4**
Núm.	Tipus	2 m	2,65 m	3,15 m	3,60 m
S1	SM	A1.S1*	A2.S1	A3.S1	A4.S1
S2	G	A1.S2*	**A2.S2**	A3.S2	A4.S2
S3	T	A1.S3*	**A2.S3**	A3.S3	A4.S3
S4	MT	A1.S4	A2.S4*	**A3.S4**	A4.S4
S5	T, G	A1.S5	A2.S5*	**A3.S5**	A4.S5
S6	MT, G	A1.S6	A2.S6*	**A3.S6**	A4.S6
S7	T, MT	A1.S7	A2.S7*	**A3.S7**	A4.S7
S8	T, MT, G	A1.S8	A2.S8	A3.S8*	**A4.S8**

SM serveis mínims (BT=baixa tensió, A=aigua, EP=enllumenat públic
G gas
T telecomunicació
MT mitjana tensió

DEFINICIÓ. La secció J1.A3.S6 correspon a la d'implantació, en una vorera de 3,15 m d'amplada, amb arbrat, dels serveis mínims i dels serveis de gas i mitja tensió. Amb aquesta secció també queda definida la secció J1.A4.S6, que correspondria a la mateixa implantació dels serveis a la vorera de 3,60 m d'amplada amb arbrat

CARRILS DE SERVEI. Són les rectes definides per les següents equacions:

	BT	MT	G	A	EP
J1.A3.S6	x=2,95 y=0,70	x=2,30 y=1,00	x=1,50 y=0,70	x=1,20 y=1,00	x=0,30 y=0,55
J1.A4.S6	X=3,40 y=0,70	x=2,70 y=1,00	x=1,70 y=0,70	x=1,40 y=1,00	x=0,30 y=0,55

Si, segons el conveni signat amb la companyia elèctrica, es preveu construir la baixa tensió en fase d'urbanització secundària o bé quan pugui existir un soterrani o semisoterrani es mantindrà lliure de serveis l'espai reservat per a la baixa tensió.
Cada servei es podrà apartar del seu carril únicament a les zones de xamfrà i/o d'encreuament amb els elements singulars.

PROFUNDITATS D'IMPLANTACIÓ DELS SERVEIS A LES ZONES D'ENCREUAMENT

	BT	MT	G	A	EP
SOTA VIAL	0,90	1,25	0,90	1,20	1,10
ALTRES SERVEIS		1,70(G,A)	1,00(BT)	1,35(G)	

PROCÉS CONSTRUCTIU (Zones d'encreuaments)
1. Moviment de terres i formació de l'esplanada
2. Construcció de la xarxa de clavegueram i dels encreuaments dels vials de tots els serveis. Les connexions a parcel.la del clavegueram, a fi de no limitar la seva cota, se situaran fora de les zones de xamfrà i d'encreuament.
Els encreuaments de vials es construiran a partir de la línia de vorada amb les proteccions que corresponguin a cada servei.
3. Construcció de la subbase granular i de les vorades. D'aquesta manera queda materialitzat l'origen de les coordenades o punt de referència per a la implantació dels serveis (0.00).
4. Implantació de les xarxes d'aigua i gas en una mateixa rasa, i de les xarxes de gas i mitja tensió.
Les línies de mitja tensió no condicionaran la construcció. El radi de les corbes dels trams de transició serà superior a 10 vegades el diàmetre del cable.
5. Implantació de la xarxa d'enllumenat públic i de la baixa tensió (sempre i quan no es reservi per a la fase d'urbanització secundària).
6. Acabat del coronament de la zona de vorera i pavimentació de la mateixa.

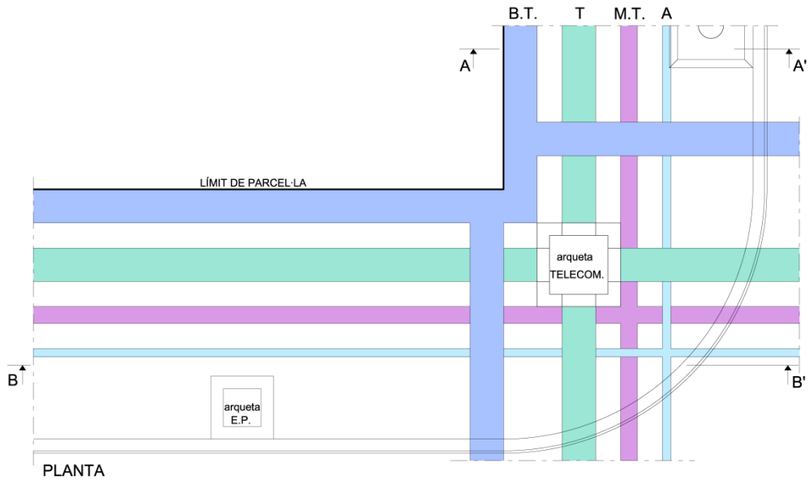

PLANTA

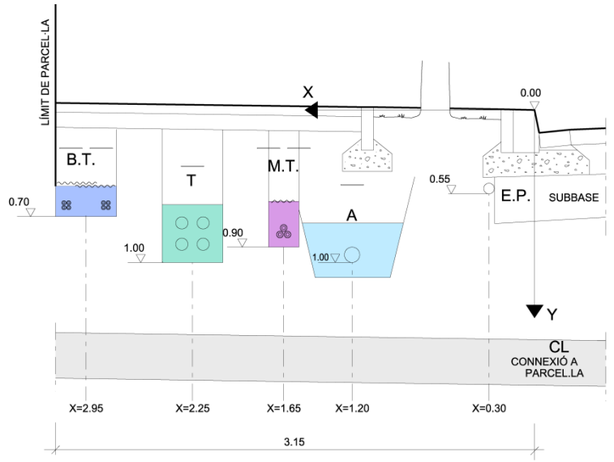

SECCIÓ TIPUS A - A'

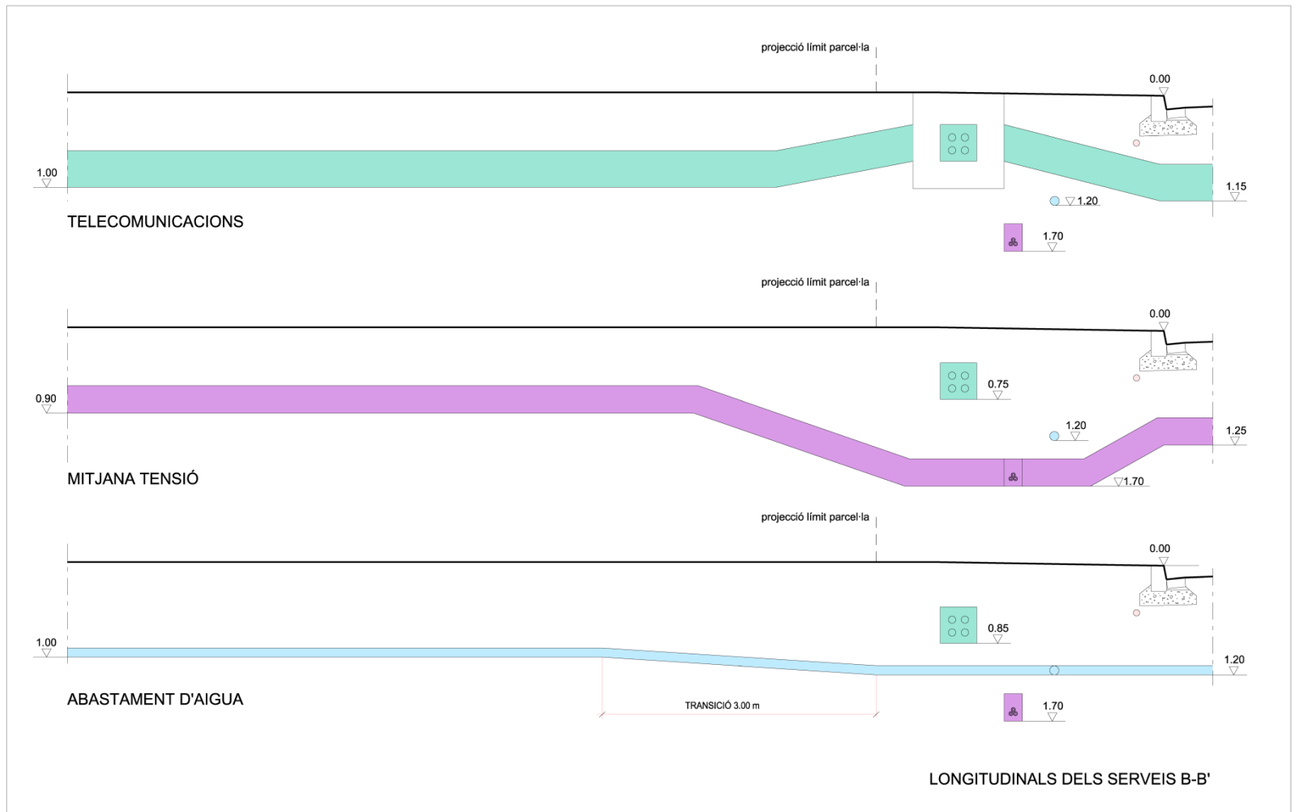

LONGITUDINALS DELS SERVEIS B-B'

J1 (amb arbrat)					
Paràmetres segons núm. i tipus de servei arbrat)		Paràmetres segons amplada de vorera			
		A1	**A2**	**A3**	**A4**
Núm.	Tipus	2 m	2,65 m	3,15 m	3,60 m
S1	SM	A1.S1*	A2.S1	A3.S1	A4.S1
S2	G	A1.S2*	**A2.S2**	A3.S2	A4.S2
S3	T	A1.S3*	**A2.S3**	A3.S3	A4.S3
S4	MT	A1.S4	A2.S4*	**A3.S4**	A4.S4
S5	T, G	A1.S5	A2.S5*	**A3.S5**	A4.S5
S6	MT, G	A1.S6	A2.S6*	**A3.S6**	A4.S6
S7	T, MT	A1.S7	A2.S7*	**A3.S7**	A4.S7
S8	T, MT, G	A1.S8	A2.S8	A3.S8*	**A4.S8**

SM serveis mínims (BT=baixa tensió, A=aigua, EP=enllumenat públic
G gas
T telecomunicació
MT mitjana tensió

DEFINICIÓ. La secció J1.A3.S7 correspon a la d'implantació en una vorera de 3,15 m d'amplada amb arbrat, dels serveis mínims i del serveis de mitja tensió i telecomunicacions.
Amb aquesta secció també queden definides les seccions J1.A4.S7 i que correspondria a la mateixa implantació dels serveis a la vorera de 3,60 m d'amplada amb arbrat.

CARRILS DE SERVEI. Són les rectes definides per les següents equacions:

	BT	T	MT	A	EP
J1.A3.S7	x=2,95 y=0,70	x=2,25 y=1,00	x=1,65 y=0,90	x=1,20 y=1,00	x=0,30 y=0,55
J1.A4.S7	X=3,40 y=0,70	x=2,70 y=1,00	x=1,65 y=0,70	x=1,20 y=1,00	x=0,30 y=0,55

Si, segons el conveni signat amb la companyia elèctrica, es preveu construir la baixa tensió en fase d'urbanització secundària o bé quan pugui existir un soterrani o semisoterrani es mantindrà lliure de serveis l'espai reservat per a la baixa tensió.
Cada servei es podrà apartar del seu carril únicament a les zones de xamfrà i/o d'encreuament amb els elements singulars.

PROFUNDITATS D'IMPLANTACIÓ DELS SERVEIS A LES ZONES D'ENCREUAMENT

	BT	T	MT	A	EP
SOTA VIAL	0,90	1,15	1,25	1,20	1,10
ALTRES SERVEIS			1,70(T) 1,70(T,A)	1,20(T)	

PROCÉS CONSTRUCTIU (Zones d'encreuaments)
1. Moviment de terres i formació de l'esplanada
2. Construcció de la xarxa de clavegueram i dels encreuaments dels vials de tots els serveis. Les connexions a parcel.la del clavegueram, a fi de no limitar la seva cota, se situaran fora de les zones de xamfrà i d'encreuament.
Els encreuaments de vials es construiran a partir de la línia de vorada amb les proteccions que corresponguin a cada servei.
3. Construcció de la subbase granular i de les vorades. D'aquesta manera queda materialitzat l'origen de les coordenades o punt de referència per a la implantació dels serveis (0.00).
4. Implantació de les xarxes d'aigua, mitja tensió i telecomunicacions.
A la secció J1.A3.S7 la reduïda dimensió de la vorera (3,15 m) condiciona que la implantació de la mitja tensió només tingui un circuit. Si fossin necessaris dos circuits s'implantaran a voreres oposades.
A la secció J1.A4.S7 es podran implantar dos circuits
Les línies de mitja tensió no condicionaran la construcció. El radi de les corbes dels trams de transició serà superior a 10 vegades el diàmetre del cable.
5. Implantació de la xarxa d'enllumenat públic i de la baixa tensió (sempre i quan no es reservi per a la fase d'urbanització secundària).
6. Acabat del coronament de la zona de vorera i pavimentació de la mateixa.

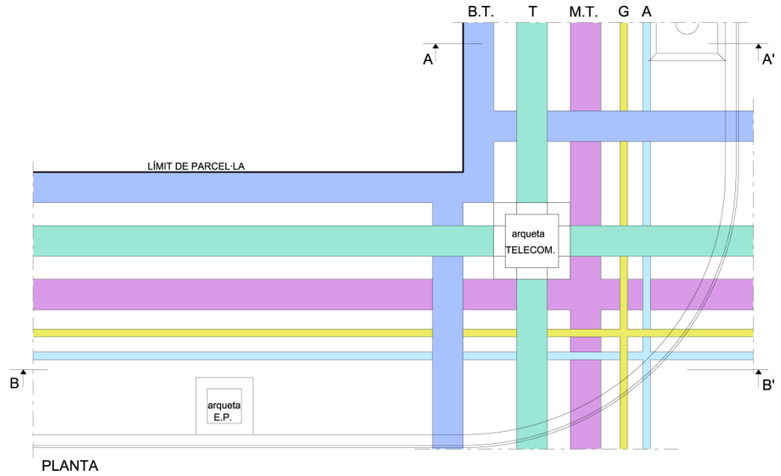

PLANTA

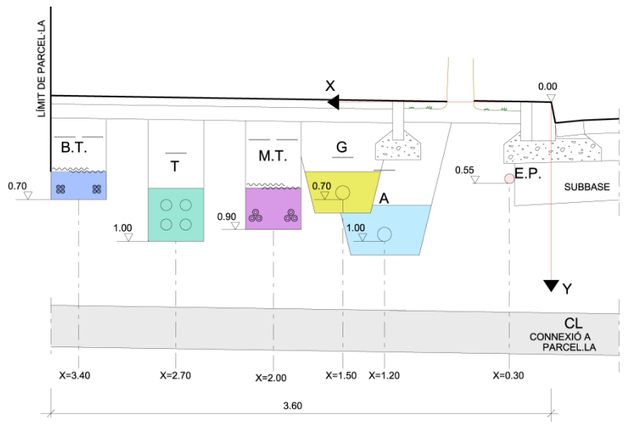

SECCIÓ TIPUS A - A'

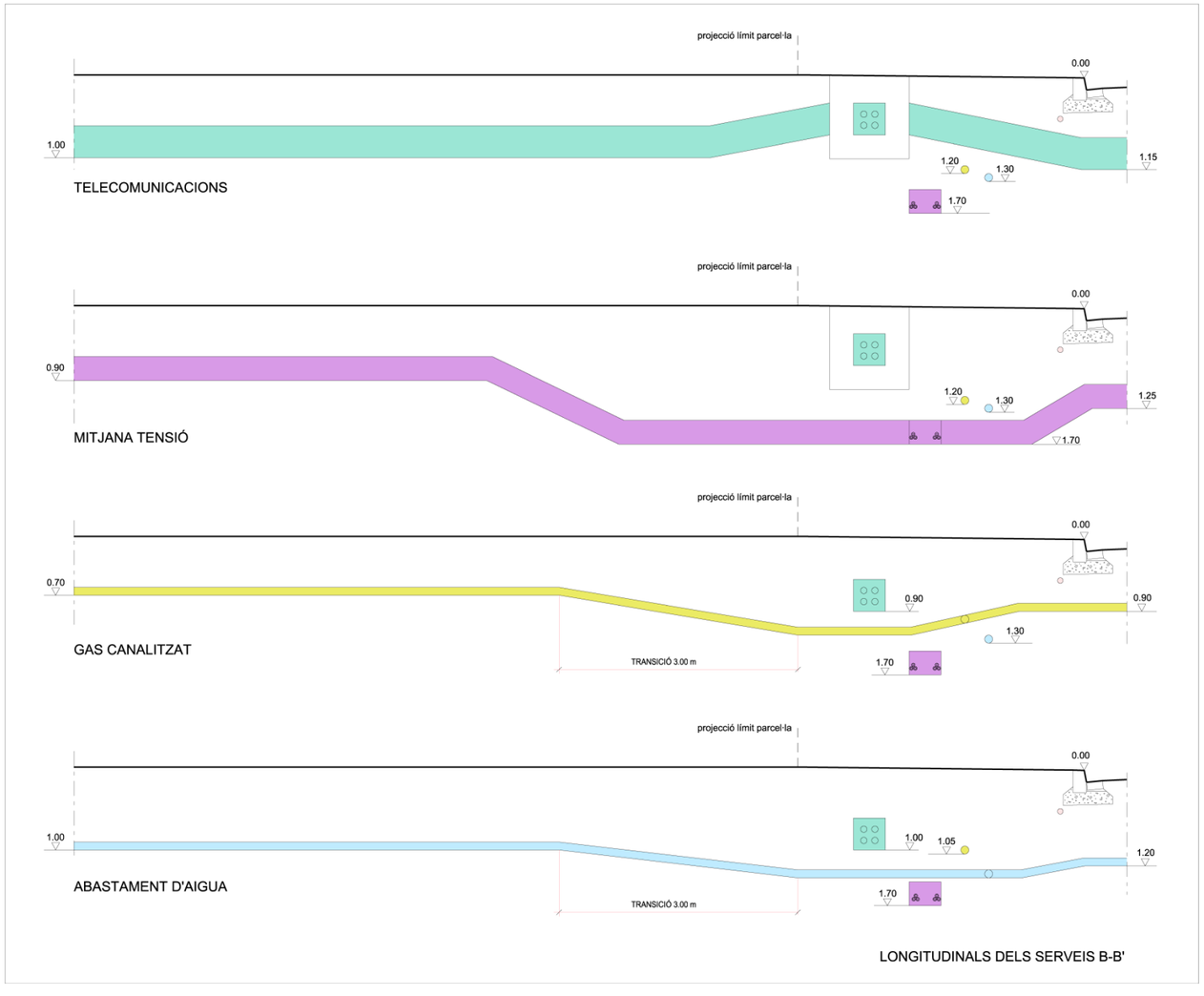

LONGITUDINALS DELS SERVEIS B-B'

J1-A4-S8

J1 (amb arbrat)					
Paràmetres segons núm. i tipus de servei arbrat)		**Paràmetres segons amplada de vorera**			
		A1	**A2**	**A3**	**A4**
Núm.	Tipus	2 m	2,65 m	3,15 m	3,60 m
S1	SM	A1.S1*	A2.S1	A3.S1	A4.S1
S2	G	A1.S2*	**A2.S2**	A3.S2	A4.S2
S3	T	A1.S3*	**A2.S3**	A3.S3	A4.S3
S4	MT	A1.S4	A2.S4*	**A3.S4**	A4.S4
S5	T, G	A1.S5	A2.S5*	**A3.S5**	A4.S5
S6	MT, G	A1.S6	A2.S6*	**A3.S6**	A4.S6
S7	T, MT	A1.S7	A2.S7*	**A3.S7**	A4.S7
S8	T, MT, G	A1.S8	A2.S8	A3.S8*	**A4.S8**

SM serveis mínims (BT=baixa tensió, A=aigua, EP=enllumenat públic
G gas
T telecomunicació
MT mitjana tensió

DEFINICIÓ. La secció J1-A4-S8 correspon a la d'implantació, en una vorera de 3,60 m d'amplada amb arbrat, dels serveis mínims i del serveis de gas, mitja tensió i telecomunicacions.

CARRILS DE SERVEI. Són les rectes definides per les següents equacions:

	BT	T	MT	G	A	EP
J1-A2-S2	x=3,40 y=0,70	x=2,70 y=1,00	x=2,00 y=0,90	x=1,50 y=0,70	x=1,20 y=1,00	x=0,30 y=0,55

Si, segons el conveni signat amb la companyia elèctrica, es preveu construir la baixa tensió en fase d'urbanització secundària o bé quan pugui existir un soterrani o semisoterrani es mantindrà lliure de serveis l'espai reservat per a la baixa tensió.
Cada servei es podrà apartar del seu carril únicament a les zones de xamfrà i/o d'encreuament amb els elements singulars.

PROFUNDITATS D'IMPLANTACIÓ DELS SERVEIS A LES ZONES D'ENCREUAMENT

	BT	T	MT	G	A	EP
SOTA VIAL	0,90	1,15	1,25	0,90	1,20	1,10
ALTRES SERVEIS			1,20(T) 1,70(A,G,T)	1,20(T)	1,30(G)	

PROCÉS CONSTRUCTIU (Zones d'encreuaments)
1. Moviment de terres i formació de l'esplanada
2. Construcció de la xarxa de clavegueram i dels encreuaments dels vials de tots els serveis. Les connexions a parcel.la del clavegueram, a fi de no limitar la seva cota, se situaran fora de les zones de xamfrà i d'encreuament.
Els encreuaments de vials es construiran a partir de la línia de vorada amb les proteccions que corresponguin a cada servei.
3. Construcció de la subbase granular i de les vorades. D'aquesta manera queda materialitzat l'origen de les coordenades o punt de referència per a la implantació dels serveis (0.00).
4. Implantació de les xarxes d'aigua i gas en una rasa única i dels serveis de gas, mitja tensió i telecomunicacions.
A tots els punts d'encreuament de la xarxa de telecomunicació amb el servei d'aigua es comprovarà que es col·loquin les proteccions preceptives.

El tub de gas portarà una doble impermeabilització en els encreuaments amb el prisma de telecomunicacions propers a les cambres de telecomunicacions (1m abans i després).
Les línies de mitja tensió no condicionaran la construcció de, les arquetes de telecomunicacions. El radi de les corbes dels trams de transició seran superior a 10 vegades el diàmetre del cable.
5. Implantació de la xarxa d'enllumenat públic i de la baixa tensió (sempre i quan no es reservi per a la fase d'urbanització secundària).
6. Acabat del coronament de la zona de vorera i pavimentació de la mateixa.

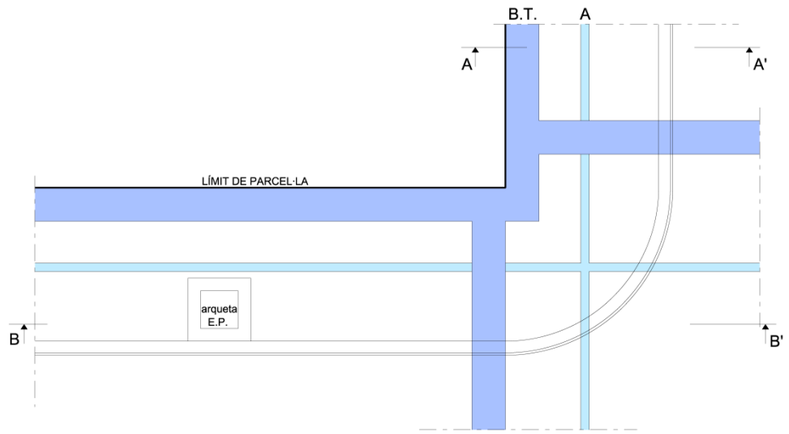

PLANTA

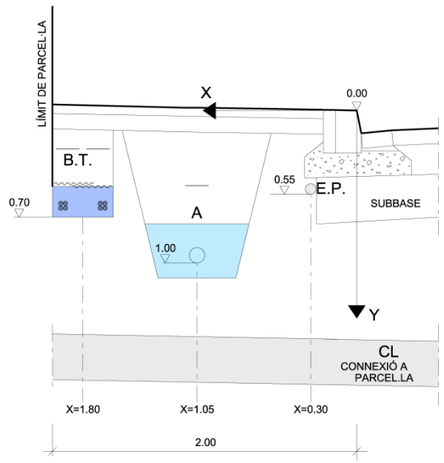

SECCIÓ TIPUS A - A'

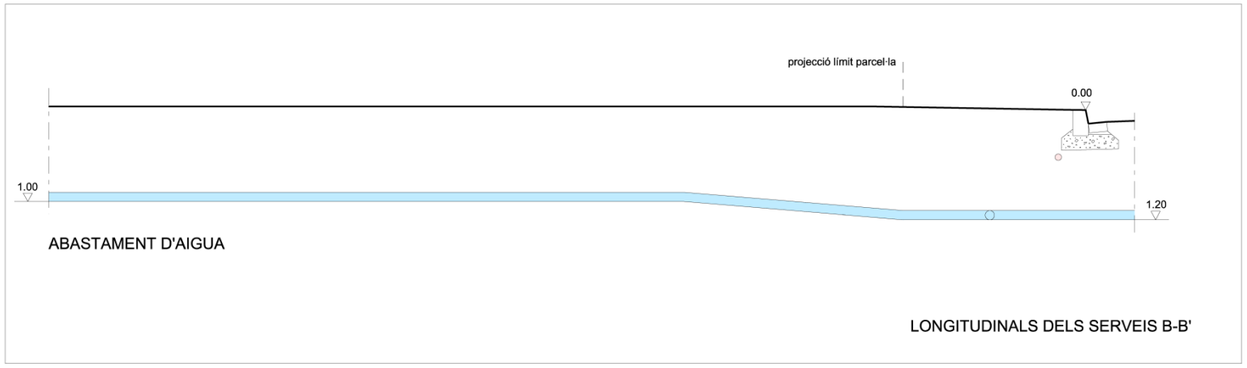

LONGITUDINALS DELS SERVEIS B-B'

J2-A1-S1

J2 (sense arbrat)					
Paràmetres segons núm. i tipus de servei arbrat)		**Paràmetres segons amplada de vorera**			
		A1	**A2**	**A3**	**A4**
Núm.	Tipus	2 m	2,65 m	3,15 m	3,60 m
S1	SM	A1.S1	A2.S1	A3.S1	A4.S1
S2	G	**A1.S2**	A2.S2	A3.S2	A4.S2
S3	T	**A1.S3**	A2.S3	A3.S3	A4.S3
S4	MT	**A1.S4**	**A2.S4**	A3.S4	A4.S4
S5	T, G	A1.S5*	**A2.S5**	A3.S5	A4.S5
S6	MT, G	A1.S6*	**A2.S6**	A3.S6	A4.S6
S7	T, MT	A1.S7	**A2.S7**	A3.S7	A4.S7
S8	T, MT, G	A1.S8	A2.S8*	**A3.S8**	A4.S8

SM serveis mínims (BT=baixa tensió, A=aigua, EP=enllumenat públic
G gas
T telecomunicació
MT mitjana tensió

DEFINICIÓ. La secció J2.A1.S1 correspon a la d'implantació, en una vorera de 2,00 m d'amplada sense arbrat, dels serveis mínims.
Amb aquesta secció també queden definides les seccions J1.A2.S1, J1.A3.S1 i J1.A4.S1 que correspondrien respectivament a la mateixa implantació dels serveis a les voreres de 2,65, 3,15 i 3,60 m d'amplada sense arbrat i.
La vorera de la secció J2.A1.S1 per complir amb la normativa de mobilitat haurà de tenir els guals de vianants rebaixats en tota la seva amplada.

CARRILS DE SERVEI. Són les rectes definides per les següents equacions:

	BT	A	EP
J1.A1.S1	x=1,80 y=0,70	x=1,05 y=1,00	x=0,30 y=0,55
J1.A2.S1	x=2,45 y=0,70	x=0,80 y=1,00	x=0,30 y=0,55
J1.A3.S1	X=2,95 y=0,70	x=0,80 y=1,00	x=0,30 y=0,55
J1.A4.S1	x=3,40 y=0,70	x=0,80 y=1,00	x=0,30 y=0,55

Si, segons el conveni signat amb la companyia elèctrica, es preveu construir la baixa tensió en fase d'urbanització secundària o bé quan pugui existir un soterrani o semisoterrani es mantindrà lliure de serveis l'espai reservat per a la baixa tensió.
Cada servei es podrà apartar del seu carril únicament a les zones de xamfrà i/o d'encreuament amb els elements singulars.

PROFUNDITATS D'IMPLANTACIÓ DELS SERVEIS A LES ZONES D'ENCREUAMENT

	BT	A	EP
SOTA VIAL	0,90	1,20	1,10

PROCÉS CONSTRUCTIU (Zones d'encreuaments)
1. Moviment de terres i formació de l'esplanada
2. Construcció de la xarxa de clavegueram i dels encreuaments dels vials de tots els serveis. Les connexions a parcel.la del clavegueram, a fi de no limitar la seva cota, se situaran fora de les zones de xamfrà i d'encreuament.
Els encreuaments de vials es construiran a partir de la línia de vorada amb les proteccions que corresponguin a cada servei.
3. Construcció de la subbase granular i de les vorades. D'aquesta manera queda materialitzat l'origen de les coordenades o punt de referència per a la implantació dels serveis (0.00).
4. Implantació de la xarxa d'aigua.
5. Implantació de la xarxa d'enllumenat públic i de la baixa tensió (sempre i quan no es reservi per a la fase d'urbanització secundària).
6. Acabat del coronament de la zona de vorera i pavimentació de la mateixa.

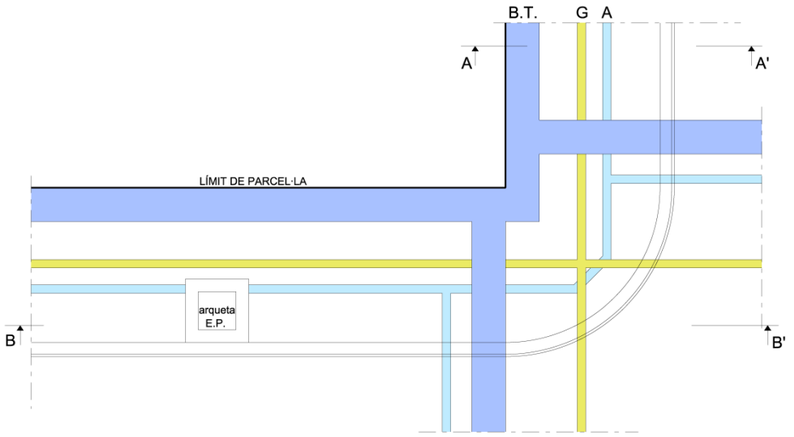

PLANTA

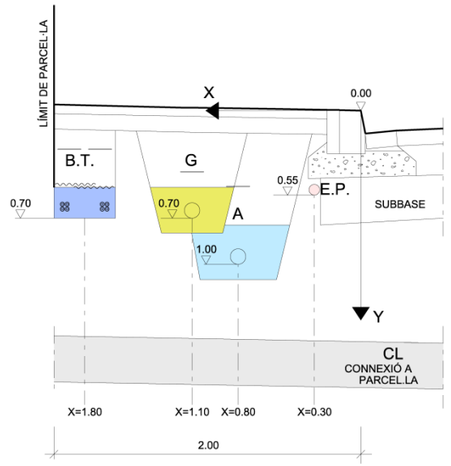

SECCIÓ TIPUS A - A'

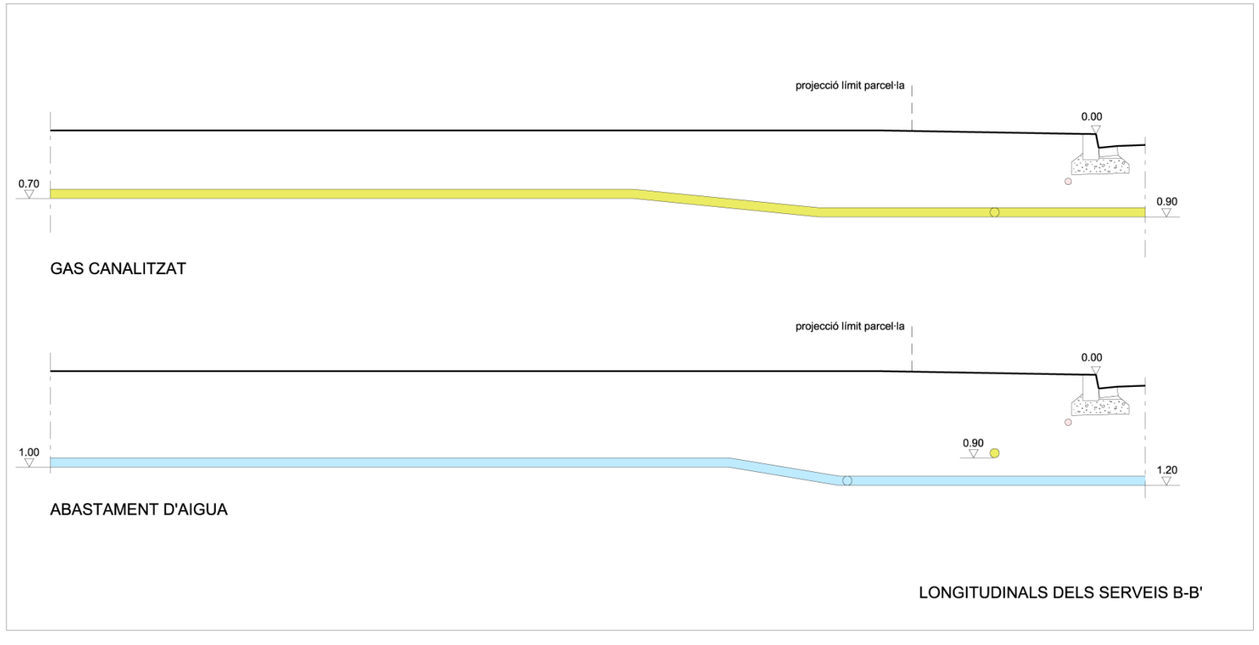

LONGITUDINALS DELS SERVEIS B-B'

J2 (sense arbrat)					
Paràmetres segons núm. i tipus de servei arbrat)		Paràmetres segons amplada de vorera			
		A1	**A2**	**A3**	**A4**
Núm.	Tipus	2 m	2,65 m	3,15 m	3,60 m
S1	SM	A1.S1	A2.S1	A3.S1	A4.S1
S2	G	**A1.S2**	A2.S2	A3.S2	A4.S2
S3	T	**A1.S3**	A2.S3	A3.S3	A4.S3
S4	MT	A1.S4*	**A2.S4**	A3.S4	A4.S4
S5	T, G	A1.S5*	**A2.S5**	A3.S5	A4.S5
S6	MT, G	A1.S6*	**A2.S6**	A3.S6	A4.S6
S7	T, MT	A1.S7	**A2.S7**	A3.S7	A4.S7
S8	T, MT, G	A1.S8	A2.S8*	**A3.S8**	A4.S8

SM serveis mínims (BT=baixa tensió, A=aigua, EP=enllumenat públic
G gas
T telecomunicació
MT mitjana tensió

DEFINICIÓ. La secció J2.A1.S2 correspon a la d'implantació, en una vorera de 2,00 m d'amplada sense arbrat, dels serveis mínims i del servei de gas.
Amb aquesta secció també queden definides les seccions J2.A2.S2, J2.A3.S2 i J2.A4.S2 que correspondrien respectivament a la mateixa implantació dels serveis a les voreres de 2,65, 3,15 i 3,60 m d'amplada sense arbrat.
La vorera de la secció J2.A1.S2 per complir amb la normativa de mobilitat haurà de tenir els guals de vianants rebaixats en tota la seva amplada.

CARRILS DE SERVEI. Són les rectes definides per les següents equacions:

	BT	G	A	EP
J2.A1.S2	x=1,80 y=0,70	x=1,10 y=0,70	x=0,80 y=1,00	x=0,30 y=0,55
J2.A2.S2	x=2,45 y=0,70	x=1,10 y=0,70	x=0,80 y=1,00	x=0,30 y=0,55
J2.A3.S2	X=2,95 y=0,70	x=1,10 y=0,70	x=0,80 y=1,00	x=0,30 y=0,55
J2.A4.S2	x=3,40 y=0,70	x=1,10 y=0,70	x=0,80 y=1,00	x=0,30 y=0,55

Si, segons el conveni signat amb la companyia elèctrica, es preveu construir la baixa tensió en fase d'urbanització secundària o bé quan pugui existir un soterrani o semisoterrani es mantindrà lliure de serveis l'espai reservat per a la baixa tensió.
Cada servei es podrà apartar del seu carril únicament a les zones de xamfrà i/o d'encreuament amb els elements singulars.

PROFUNDITATS D'IMPLANTACIÓ DELS SERVEIS A LES ZONES D'ENCREUAMENT

	BT	G	A	EP
SOTA VIAL	1,00	0,90	1,20	1,10
ALTRES SERVEIS			1,20(G)	

PROCÉS CONSTRUCTIU (Zones d'encreuaments)
1. Moviment de terres i formació de l'esplanada
2. Construcció de la xarxa de clavegueram i dels encreuaments dels vials de tots els serveis. Les connexions a parcel.la del clavegueram, a fi de no limitar la seva cota, se situaran fora de les zones de xamfrà i d'encreuament.
Els encreuaments de vials es construiran a partir de la línia de vorada amb les proteccions que corresponguin a cada servei.
3. Construcció de la subbase granular i de les vorades. D'aquesta manera queda materialitzat l'origen de les coordenades o punt de referència per a la implantació dels serveis (0.00).
4. Implantació de les xarxes d'aigua i gas en una rasa única.
5. Implantació de la xarxa d'enllumenat públic i de la baixa tensió (sempre i quan no es reservi per a la fase d'urbanització secundària).
6. Acabat del coronament de la zona de vorera i pavimentació de la mateixa.

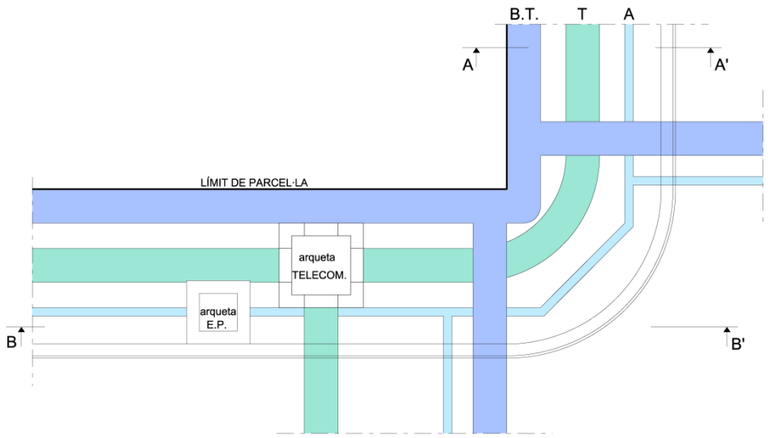

PLANTA

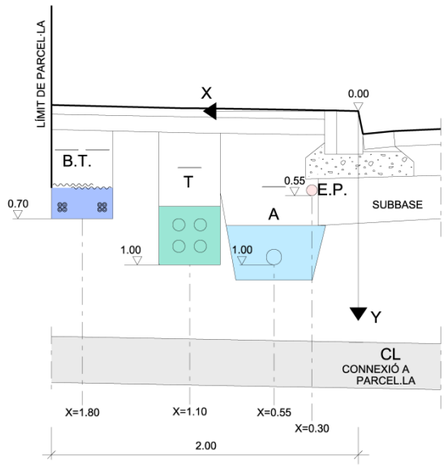

SECCIÓ TIPUS A - A'

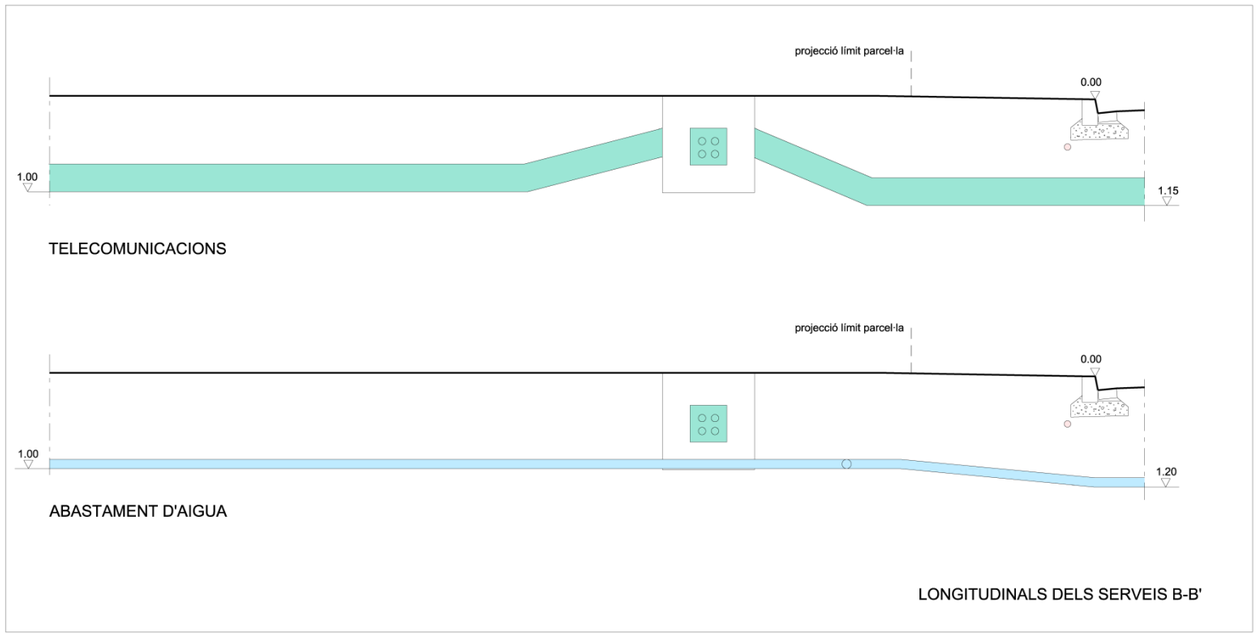

LONGITUDINALS DELS SERVEIS B-B'

J2 (sense arbrat)					
Paràmetres segons núm. i tipus de servei arbrat)		**Paràmetres segons amplada de vorera**			
		A1	**A2**	**A3**	**A4**
Núm.	Tipus	2 m	2,65 m	3,15 m	3,60 m
S1	SM	A1.S1	A2.S1	A3.S1	A4.S1
S2	G	**A1.S2**	A2.S2	A3.S2	A4.S2
S3	T	**A1.S3**	A2.S3	A3.S3	A4.S3
S4	MT	A1.S4*	**A2.S4**	A3.S4	A4.S4
S5	T, G	A1.S5*	**A2.S5**	A3.S5	A4.S5
S6	MT, G	A1.S6*	**A2.S6**	A3.S6	A4.S6
S7	T, MT	A1.S7	**A2.S7**	A3.S7	A4.S7
S8	T, MT, G	A1.S8	A2.S8*	**A3.S8**	A4.S8

SM serveis mínims (BT=baixa tensió, A=aigua, EP=enllumenat públic
G gas
T telecomunicació
MT mitjana tensió

DEFINICIÓ. La secció J2.A1.S3 correspon a la d'implantació, en una vorera de 2,00 m d'amplada sense arbrat, dels serveis mínims i del servei de telecomunicacions.
Amb aquesta secció també queden definides les seccions J2.A2.S3, J2.A3.S3 i J2.A4.S3 que correspondrien respectivament a la mateixa implantació dels serveis a les voreres de 2,65, 3,15 i 3,60 m d'amplada sense arbrat.
La vorera de la secció J2.A1.S3 per complir amb la normativa de mobilitat haurà de tenir els guals de vianants rebaixats en tota la seva amplada.

CARRILS DE SERVEI. Són les rectes definides per les següents equacions:

	BT	**T**	**A**	**EP**
J2.A1.S3	x=1,80 y=0,70	x=1,25 y=1,00	x=0,55 y=1,00	x=0,30 y=0,55
J2.A2.S3	x=2,45 y=0,70	x=1,85 y=1,00	x=0,80 y=1,00	x=0,30 y=0,55
J2.A3.S3	X=2,95 y=0,70	x=2,35 y=1,00	x=0,80 y=1,00	x=0,30 y=0,55
J2.A4.S3	x=3,40 y=0,70	x=2,80 y=1,00	x=0,80 y=1,00	x=0,30 y=0,55

Si, segons el conveni signat amb la companyia elèctrica, es preveu construir la baixa tensió en fase d'urbanització secundària o bé quan pugui existir un soterrani o semisoterrani es mantindrà lliure de serveis l'espai reservat per a la baixa tensió.
Cada servei es podrà apartar del seu carril únicament a les zones de xamfrà i/o d'encreuament amb els elements singulars.

PROFUNDITATS D'IMPLANTACIÓ DELS SERVEIS A LES ZONES D'ENCREUAMENT

	BT	**T**	**A**	**EP**
SOTA VIAL	1,00	1,15	1,20	1,10
ALTRES SERVEIS			1,00(T)	

PROCÉS CONSTRUCTIU (Zones d'encreuaments)
1. Moviment de terres i formació de l'esplanada
2. Construcció de la xarxa de clavegueram i dels encreuaments dels vials de tots els serveis. Les connexions a parcel.la del clavegueram, a fi de no limitar la seva cota, se situaran fora de les zones de xamfrà i d'encreuament.
Els encreuaments de vials es construiran a partir de la línia de vorada amb les proteccions que corresponguin a cada servei.
3. Construcció de la subbase granular i de les vorades. D'aquesta manera queda materialitzat l'origen de les coordenades o punt de referència per a la implantació dels serveis (0.00).
4. Implantació de les xarxes d'aigua i telecomunicacions.
A tots els punts d'encreuament de la xarxa de telecomunicació amb els serveis d'aigua i de gas, es comprovarà que es col.loquin les proteccions preceptives.
5. Implantació de la xarxa d'enllumenat públic i de la baixa tensió (sempre i quan no es reservi per a la fase d'urbanització secundària).
6. Acabat del coronament de la zona de vorera i pavimentació de la mateixa.

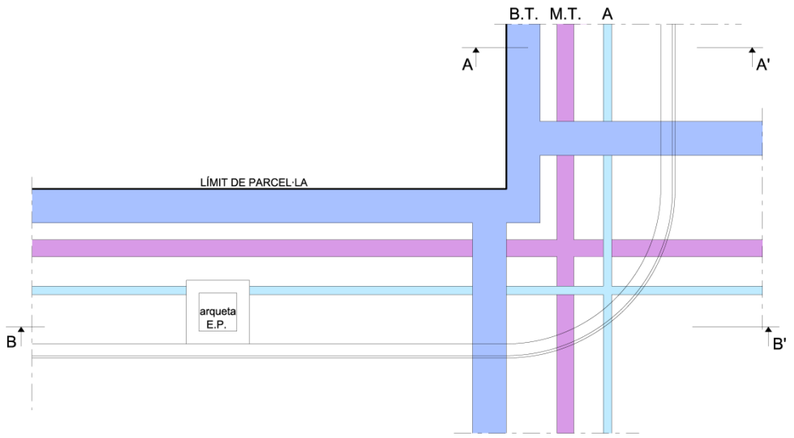

PLANTA

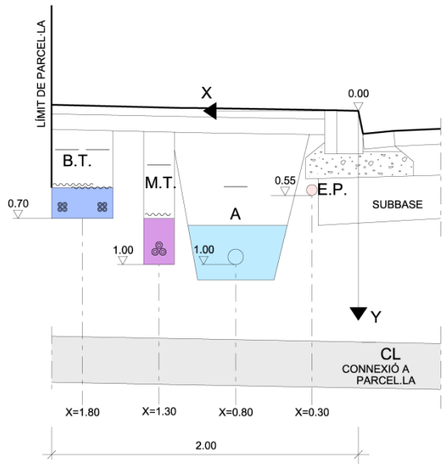

SECCIÓ TIPUS A - A'

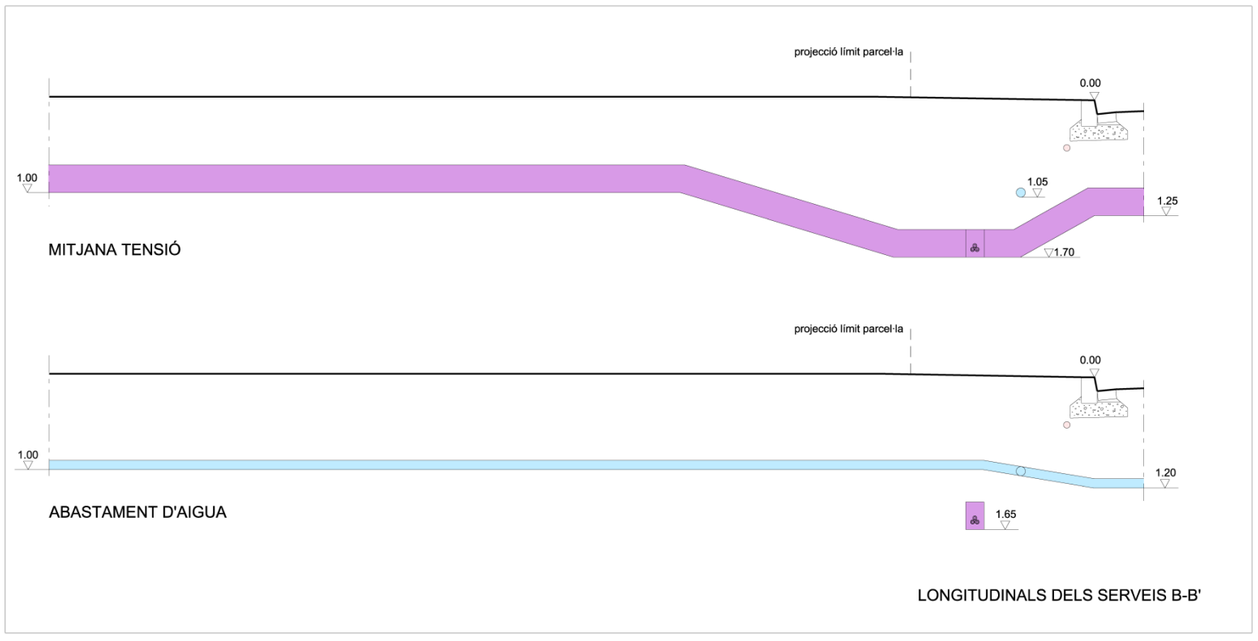

LONGITUDINALS DELS SERVEIS B-B'

J2 (sense arbrat)					
Paràmetres segons núm. i tipus de servei arbrat)		Paràmetres segons amplada de vorera			
		A1	A2	A3	A4
Núm.	Tipus	2 m	2,65 m	3,15 m	3,60 m
S1	SM	A1.S1	A2.S1	A3.S1	A4.S1
S2	G	**A1.S2**	A2.S2	A3.S2	A4.S2
S3	T	**A1.S3**	A2.S3	A3.S3	A4.S3
S4	MT	**A1.S4**	**A2.S4**	A3.S4	A4.S4
S5	T, G	A1.S5*	**A2.S5**	A3.S5	A4.S5
S6	MT, G	A1.S6*	**A2.S6**	A3.S6	A4.S6
S7	T, MT	A1.S7	**A2.S7**	A3.S7	A4.S7
S8	T, MT, G	A1.S8	A2.S8*	**A3.S8**	A4.S8

SM serveis mínims (BT=baixa tensió, A=aigua, EP=enllumenat públic
G gas
T telecomunicació
MT mitjana tensió

DEFINICIÓ. La secció J2.A1.S4 correspon a la d'implantació, en una vorera de 2,00 m d'amplada sense arbrat, dels serveis mínims i del servei de mitja tensió per un circuit.
La vorera de la secció J2.A1.S4 per complir amb la normativa de mobilitat haurà de tenir els guals de vianants rebaixats en tota la seva amplada

CARRILS DE SERVEI. Són les rectes definides per les següents equacions:

	BT	MT	A	EP
J2.A1.S4	x=1,80	x=1,30	x=0,80	x=0,30
	y=0,70	y=1,00	y=1,00	y=0,55

Si, segons el conveni signat amb la companyia elèctrica, es preveu construir la baixa tensió en fase d'urbanització secundària o bé quan pugui existir un soterrani o semisoterrani es mantindrà lliure de serveis l'espai reservat per a la baixa tensió.
Cada servei es podrà apartar del seu carril únicament a les zones de xamfrà i/o d'encreuament amb els elements singulars.

PROFUNDITATS D'IMPLANTACIÓ DELS SERVEIS A LES ZONES D'ENCREUAMENT

	BT	MT	A	EP
SOTA VIAL	1,00	1,25	1,20	1,10
ALTRES SERVEIS		1,70 (A)		

PROCÉS CONSTRUCTIU (Zones d'encreuaments)
1. Moviment de terres i formació de l'esplanada
2. Construcció de la xarxa de clavegueram i dels encreuaments dels vials de tots els serveis. Les connexions a parcel.la del clavegueram, a fi de no limitar la seva cota, se situaran fora de les zones de xamfrà i d'encreuament.
Els encreuaments de vials es construiran a partir de la línia de vorada amb les proteccions que corresponguin a cada servei.
3. Construcció de la subbase granular i de les vorades. D'aquesta manera queda materialitzat l'origen de les coordenades o punt de referència per a la implantació dels serveis (0.00).
4. Implantació de les xarxes d'aigua i 1 circuit de mitja tensió.
A la secció J2.A1.S4 la dimensió de la vorera (3,00 m) condiciona que la implantació de la mitja tensió només tingui un circuit. Si fossin necessaris dos circuits s'implantaran a voreres oposades o bé en una rasa comuna amb la baixa tensió.
A la secció J2.A2.S4 es podran implantar dos circuits
5. Implantació de la xarxa d'enllumenat públic i de la baixa tensió (sempre i quan no es reservi per a la fase d'urbanització secundària).
6. Acabat del coronament de la zona de vorera i pavimentació de la mateixa.

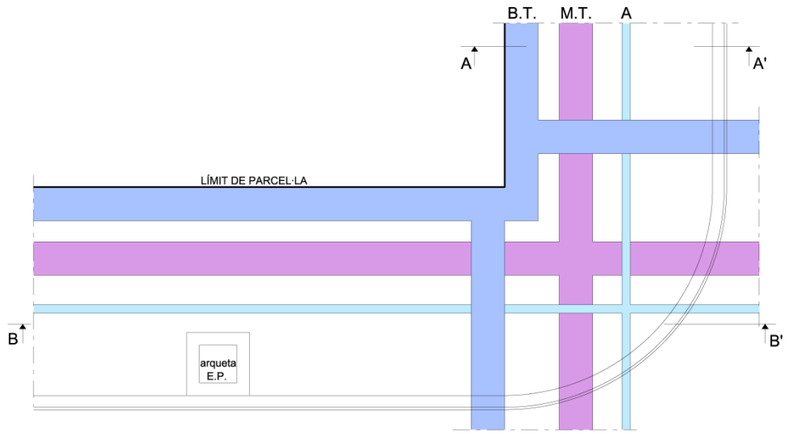

PLANTA

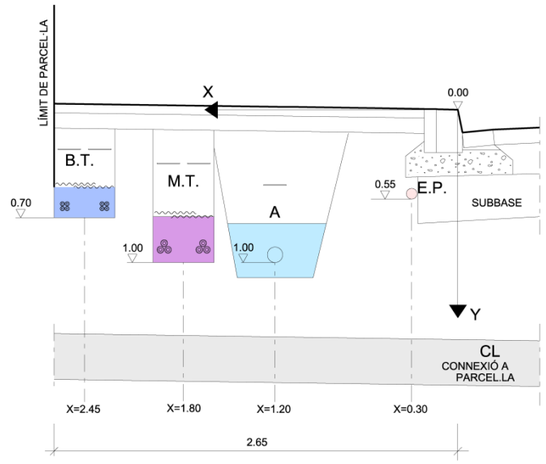

SECCIÓ TIPUS A - A'

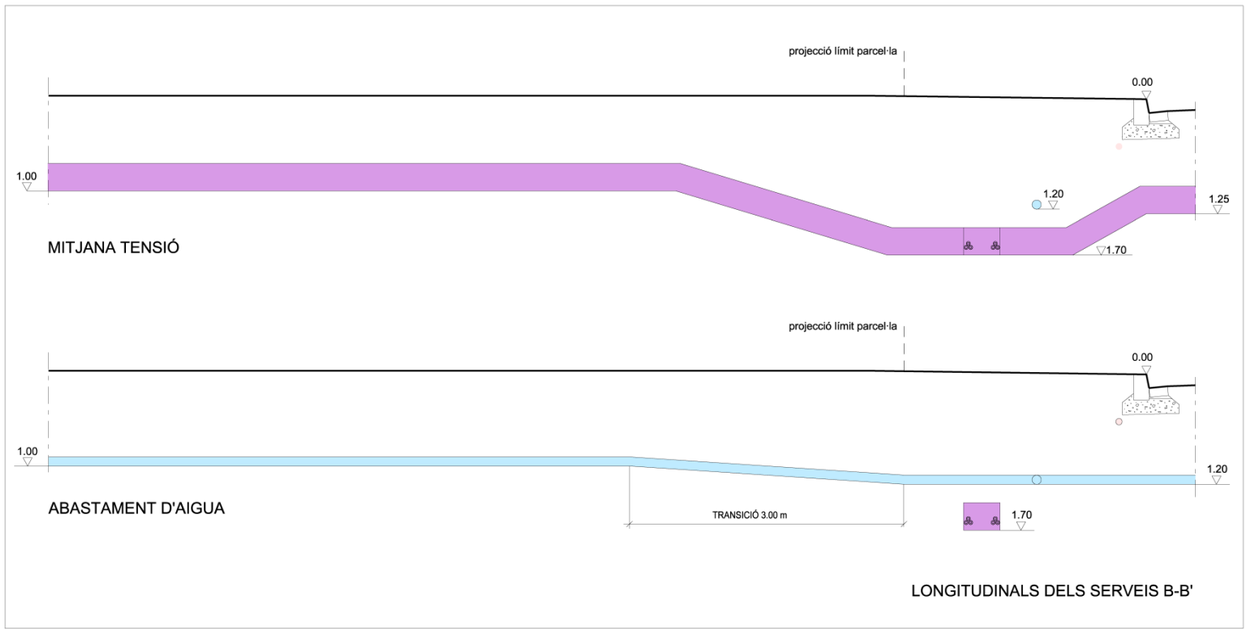

LONGITUDINALS DELS SERVEIS B-B'

J2 (sense arbrat)					
Paràmetres segons núm. i tipus de servei arbrat)		Paràmetres segons amplada de vorera			
		A1	A2	A3	A4
Núm.	Tipus	2 m	2,65 m	3,15 m	3,60 m
S1	SM	A1.S1	A2.S1	A3.S1	A4.S1
S2	G	**A1.S2**	A2.S2	A3.S2	A4.S2
S3	T	**A1.S3**	A2.S3	A3.S3	A4.S3
S4	MT	**A1.S4**	**A2.S4**	A3.S4	A4.S4
S5	T, G	A1.S5*	**A2.S5**	A3.S5	A4.S5
S6	MT, G	A1.S6*	**A2.S6**	A3.S6	A4.S6
S7	T, MT	A1.S7	**A2.S7**	A3.S7	A4.S7
S8	T, MT, G	A1.S8	A2.S8*	**A3.S8**	A4.S8

SM serveis mínims (BT=baixa tensió, A=aigua, EP=enllumenat públic
G gas
T telecomunicació
MT mitjana tensió

DEFINICIÓ. La secció J2.A2.S4 correspon a la d'implantació, en una vorera de 2,65 m d'amplada sense arbrat, dels serveis mínims i del servei de mitja tensió. Amb aquesta secció també queden definides les seccions J2.A3.S4 i J2.A4.S4 que correspondrien respectivament a la mateixa implantació dels serveis a les voreres de 3,15 i 3,60 m d'amplada sense arbrat.

CARRILS DE SERVEI. Són les rectes definides per les següents equacions:

	BT	MT	A	EP
J2.A2.S4	x=2,45 y=0,70	x=1,80 y=0,90	x=1,00 y=1,00	x=0,30 y=0,55
J2.A3.S4	X=2,95 y=0,70	x=1,70 y=0,90	x=0,80 y=1,00	x=0,30 y=0,55
J2.A4.S4	x=3,40 y=0,70	x=1,70 y=0,90	x=0,80 y=1,00	x=0,30 y=0,55

Si, segons el conveni signat amb la companyia elèctrica, es preveu construir la baixa tensió en fase d'urbanització secundària o bé quan pugui existir un soterrani o semisoterrani es mantindrà lliure de serveis l'espai reservat per a la baixa tensió.
Cada servei es podrà apartar del seu carril únicament a les zones de xamfrà i/o d'encreuament amb els elements singulars.

PROFUNDITATS D'IMPLANTACIÓ DELS SERVEIS A LES ZONES D'ENCREUAMENT

	BT	MT	A	EP
SOTA VIAL	0,90	1,25	1,20	1,10
ALTRES SERVEIS		1,70(A)		

PROCÉS CONSTRUCTIU (Zones d'encreuaments)
1. Moviment de terres i formació de l'esplanada
2. Construcció de la xarxa de clavegueram i dels encreuaments dels vials de tots els serveis. Les connexions a parcel.la del clavegueram, a fi de no limitar la seva cota, se situaran fora de les zones de xamfrà i d'encreuament.
Els encreuaments de vials es construiran a partir de la línia de vorada amb les proteccions que corresponguin a cada servei.
3. Construcció de la subbase granular i de les vorades. D'aquesta manera queda materialitzat l'origen de les coordenades o punt de referència per a la implantació dels serveis (0.00).
4. Implantació de les xarxes d'aigua i mitja tensió.
5. Implantació de la xarxa d'enllumenat públic i de la baixa tensió (sempre i quan no es reservi per a la fase d'urbanització secundària).
6. Acabat del coronament de la zona de vorera i pavimentació de la mateixa.

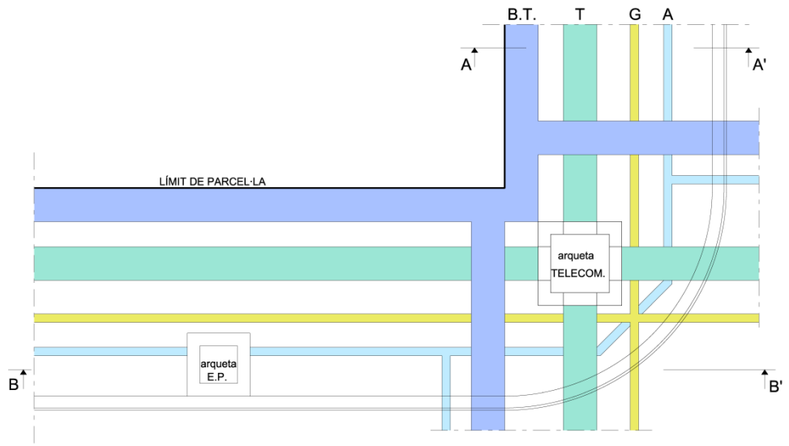

PLANTA

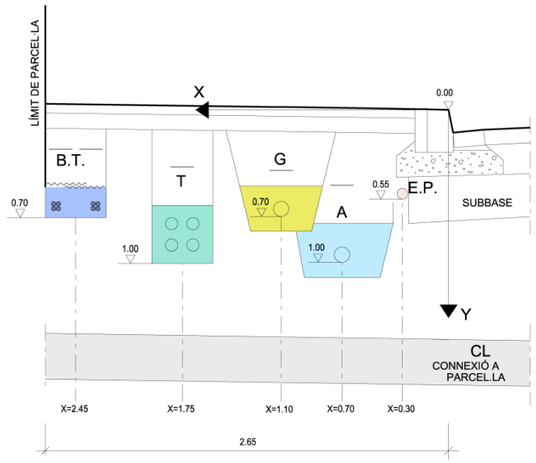

SECCIÓ TIPUS A - A'

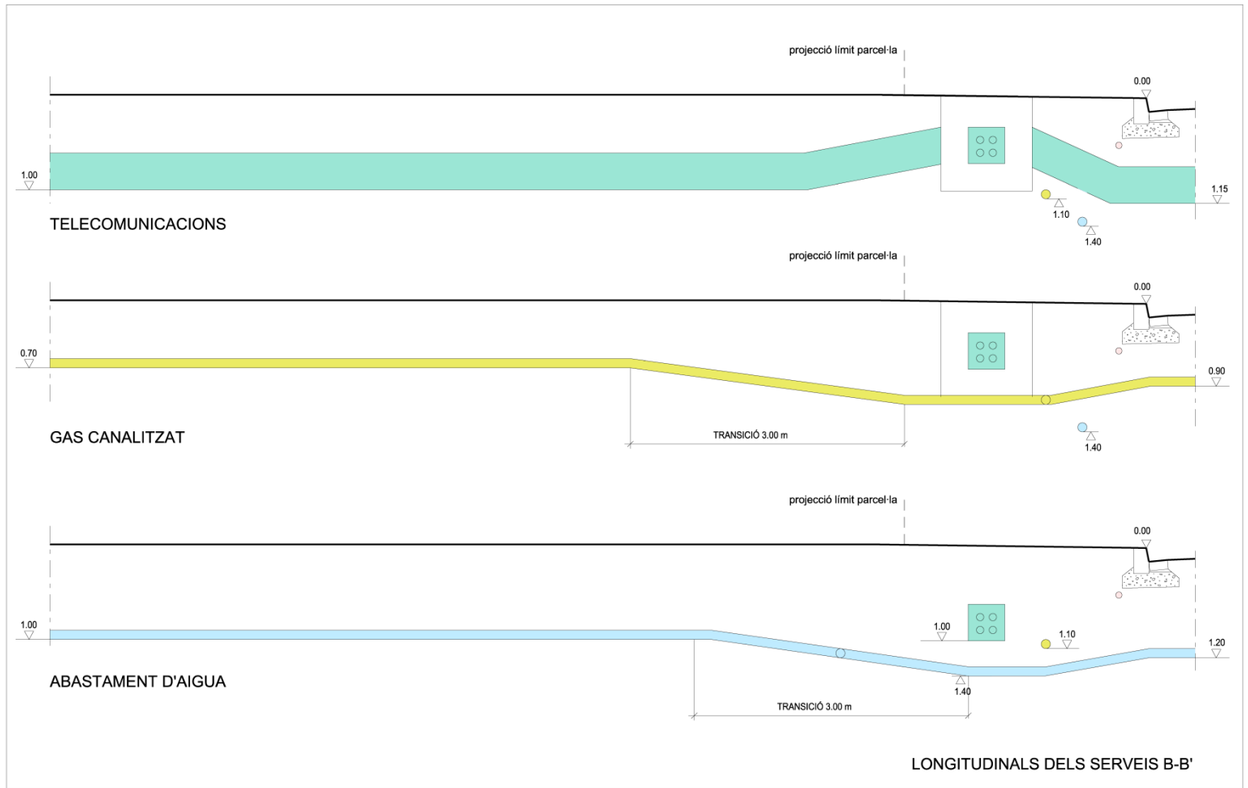

LONGITUDINALS DELS SERVEIS B-B'

J2 (sense arbrat)					
Paràmetres segons núm. i tipus de servei arbrat)		Paràmetres segons amplada de vorera			
		A1	**A2**	**A3**	**A4**
Núm.	Tipus	2 m	2,65 m	3,15 m	3,60 m
S1	SM	A1.S1	A2.S1	A3.S1	A4.S1
S2	G	**A1.S2**	A2.S2	A3.S2	A4.S2
S3	T	**A1.S3**	A2.S3	A3.S3	A4.S3
S4	MT	**A1.S4**	**A2.S4**	A3.S4	A4.S4
S5	T, G	A1.S5*	**A2.S5**	A3.S5	A4.S5
S6	MT, G	A1.S6*	**A2.S6**	A3.S6	A4.S6
S7	T, MT	A1.S7	**A2.S7**	A3.S7	A4.S7
S8	T, MT, G	A1.S8	A2.S8*	**A3.S8**	A4.S8

SM serveis mínims (BT=baixa tensió, A=aigua, EP=enllumenat públic
G gas
T telecomunicació
MT mitjana tensió

DEFINICIÓ. La secció J2.A2.S5 correspon a la d'implantació, en una vorera de 2,65 m d'amplada sense arbrat, dels serveis mínims i del servei de gas i de telecomunicacions
Amb aquesta secció també queden definides les seccions J2.A3.S5 i J2.A4.S5 que correspondrien respectivament a la mateixa implantació dels serveis a les voreres de 3,15 i 3,60 m d'amplada sense arbrat.

CARRILS DE SERVEI. Són les rectes definides per les següents equacions:

	BT	T	G	A	EP
J2.A2.S5	x=2,45 y=0,70	x=1,75 y=1,00	x=1,10 y=0,70	x=0,70 y=1,00	x=0,30 y=0,55
J2.A3.S5	X=2,95 y=0,70	x=2,25 y=1,00	x=1,60 y=0,70	x=1,20 y=1,00	x=0,30 y=0,55
J2.A4.S5	x=3,40 x=0,30 y=0,70	x=2,70 y=1,00	x=1,80 y=0,70	x=1,20 y=1,00	 y=0,55

Si, segons el conveni signat amb la companyia elèctrica, es preveu construir la baixa tensió en fase d'urbanització secundària o bé quan pugui existir un soterrani o semisoterrani es mantindrà lliure de serveis l'espai reservat per a la baixa tensió.
Cada servei es podrà apartar del seu carril únicament a les zones de xamfrà i/o d'encreuament amb els elements singulars.

PROFUNDITATS D'IMPLANTACIÓ DELS SERVEIS A LES ZONES D'ENCREUAMENT

	BT	T	G	A	EP
SOTA VIAL	0,90	1,15	0,90	1,20	1,10
ALTRES SERVEIS			**1,10(A,T)**	**1,40(G,T)**	

PROCÉS CONSTRUCTIU (Zones d'encreuaments)
1. Moviment de terres i formació de l'esplanada
2. Construcció de la xarxa de clavegueram i dels encreuaments dels vials de tots els serveis. Les connexions a parcel.la del clavegueram, a fi de no limitar la seva cota, se situaran fora de les zones de xamfrà i d'encreuament.
Els encreuaments de vials es construiran a partir de la línia de vorada amb les proteccions que corresponguin a cada servei.
3. Construcció de la subbase granular i de les vorades. D'aquesta manera queda materialitzat l'origen de les coordenades o punt de referència per a la implantació dels serveis (0.00).
4. Implantació de la xarxa d'aigua i gas en una única rasa i de la xarxa de telecomunicacions.
El tub de gas portarà una doble impermeabilització en els encreuaments amb el prisma de telecomunicacions propers a les cambres de telecomunicacions (1 m abans i després).
A tots els punts d'encreuament de la xarxa de telecomunicació amb els serveis d'aigua i de gas, es comprovarà que es col·loquin les proteccions preceptives.
5. Implantació de la xarxa d'enllumenat públic i de la baixa tensió (sempre i quan no es reservi per a la fase d'urbanització secundària).
6. Acabat del coronament de la zona de vorera i pavimentació de la mateixa.

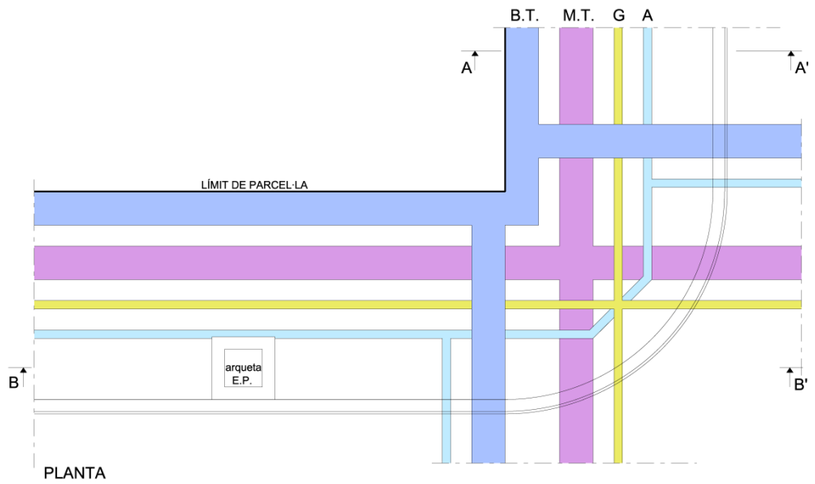

PLANTA

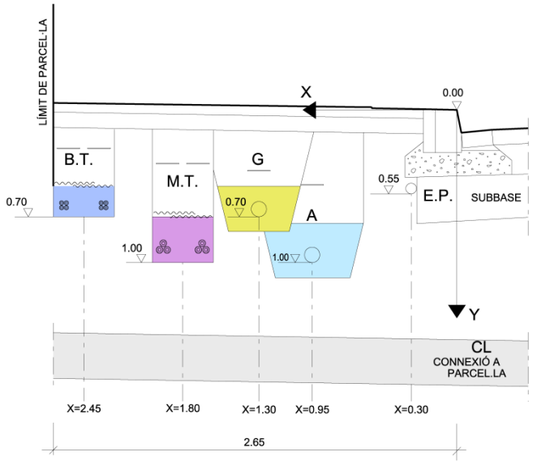

SECCIÓ TIPUS A - A'

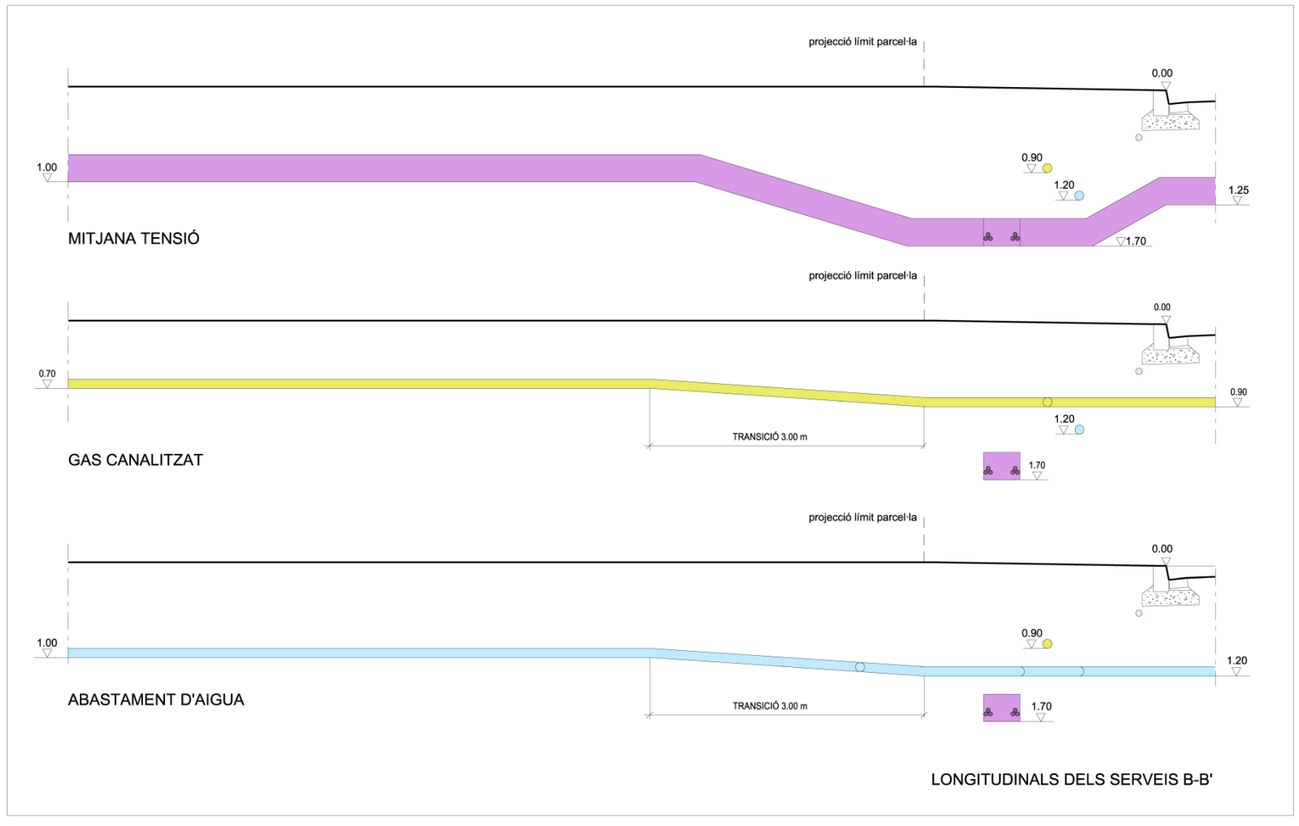

LONGITUDINALS DELS SERVEIS B-B'

J2 (sense arbrat)					
Paràmetres segons núm. i tipus de servei arbrat)		**Paràmetres segons amplada de vorera**			
		A1	**A2**	**A3**	**A4**
Núm.	Tipus	2 m	2,65 m	3,15 m	3,60 m
S1	SM	A1.S1	A2.S1	A3.S1	A4.S1
S2	G	**A1.S2**	A2.S2	A3.S2	A4.S2
S3	T	**A1.S3**	A2.S3	A3.S3	A4.S3
S4	MT	**A1.S4**	**A2.S4**	A3.S4	A4.S4
S5	T, G	A1.S5*	**A2.S5**	A3.S5	A4.S5
S6	MT, G	A1.S6*	**A2.S6**	A3.S6	A4.S6
S7	T, MT	A1.S7	**A2.S7**	A3.S7	A4.S7
S8	T, MT, G	A1.S8	A2.S8*	**A3.S8**	A4.S8

SM serveis mínims (BT=baixa tensió, A=aigua, EP=enllumenat públic
G gas
T telecomunicació
MT mitjana tensió

DEFINICIÓ. La secció J2.A2.S6 correspon a la d'implantació, en una vorera de 2,65 m d'amplada sense arbrat, dels serveis mínims i del servei de gas i de mitja tensió.
Amb aquesta secció també queden definides les seccions J2.A3.S6 i J2.A4.S6 que correspondrien respectivament a la mateixa implantació dels serveis a les voreres de 3,15 i 3,60 m d'amplada sense arbrat.

CARRILS DE SERVEI. Són les rectes definides per les següents equacions:

	BT	M T	G	A	EP
J2.A2.S6	x=2,45 y=0,70	x=1,80 y=1,00	x=1,30 y=0,70	x=0,95 y=1,00	x=0,30 y=0,55
J2.A3.S6	X=2,95 y=0,70	x=2,05 y=1,00	x=1,65 y=0,70	x=1,20 y=1,00	x=0,30 y=0,55
J2.A4.S6	x=3,40 y=0,70	x=2,05 y=1,00	x=1,65 y=0,70	x=1,20 y=1,00	x=0,30 y=0,55

Si, segons el conveni signat amb la companyia elèctrica, es preveu construir la baixa tensió en fase d'urbanització secundària o bé quan pugui existir un soterrani o semisoterrani es mantindrà lliure de serveis l'espai reservat per a la baixa tensió.
Cada servei es podrà apartar del seu carril únicament a les zones de xamfrà i/o d'encreuament amb els elements singulars.

PROFUNDITATS D'IMPLANTACIÓ DELS SERVEIS A LES ZONES D'ENCREUAMENT

	BT	MT	G	A	EP
SOTA VIAL	0,90	1,25	0,90	1,20	1,10
ALTRES SERVEIS		1,70(G,A)	**0,90(BT)**	**1,20(G)**	

PROCÉS CONSTRUCTIU (Zones d'encreuaments)
1. Moviment de terres i formació de l'esplanada
2. Construcció de la xarxa de clavegueram i dels encreuaments dels vials de tots els serveis. Les connexions a parcel.la del clavegueram, a fi de no limitar la seva cota, se situaran fora de les zones de xamfrà i d'encreuament.
Els encreuaments de vials es construiran a partir de la línia de vorada amb les proteccions que corresponguin a cada servei.
3. Construcció de la subbase granular i de les vorades. D'aquesta manera queda materialitzat l'origen de les coordenades o punt de referència per a la implantació dels serveis (0.00).
4. Implantació de la xarxa d'aigua i gas en una única rasa i de la xarxa de mitja tensió.
Les línies de mitja tensió no condicionaran la construcció de les cambres de telecomunicacions. El radi de les corbes dels trams de transició seran superiors a 15 vegades el diàmetre del cable.
5. Implantació de la xarxa d'enllumenat públic i de la baixa tensió (sempre i quan no es reservi per a la fase d'urbanització secundària).
6. Acabat del coronament de la zona de vorera i pavimentació de la mateixa.

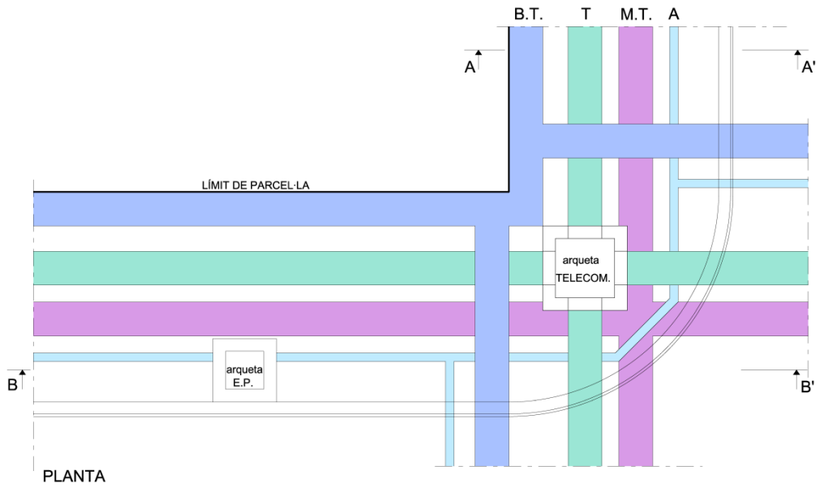

PLANTA

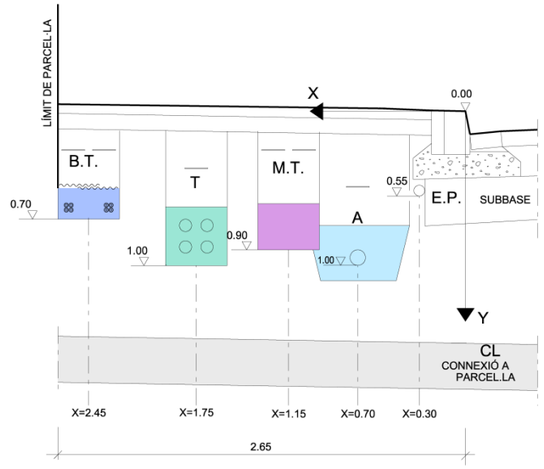

SECCIÓ TIPUS A - A'

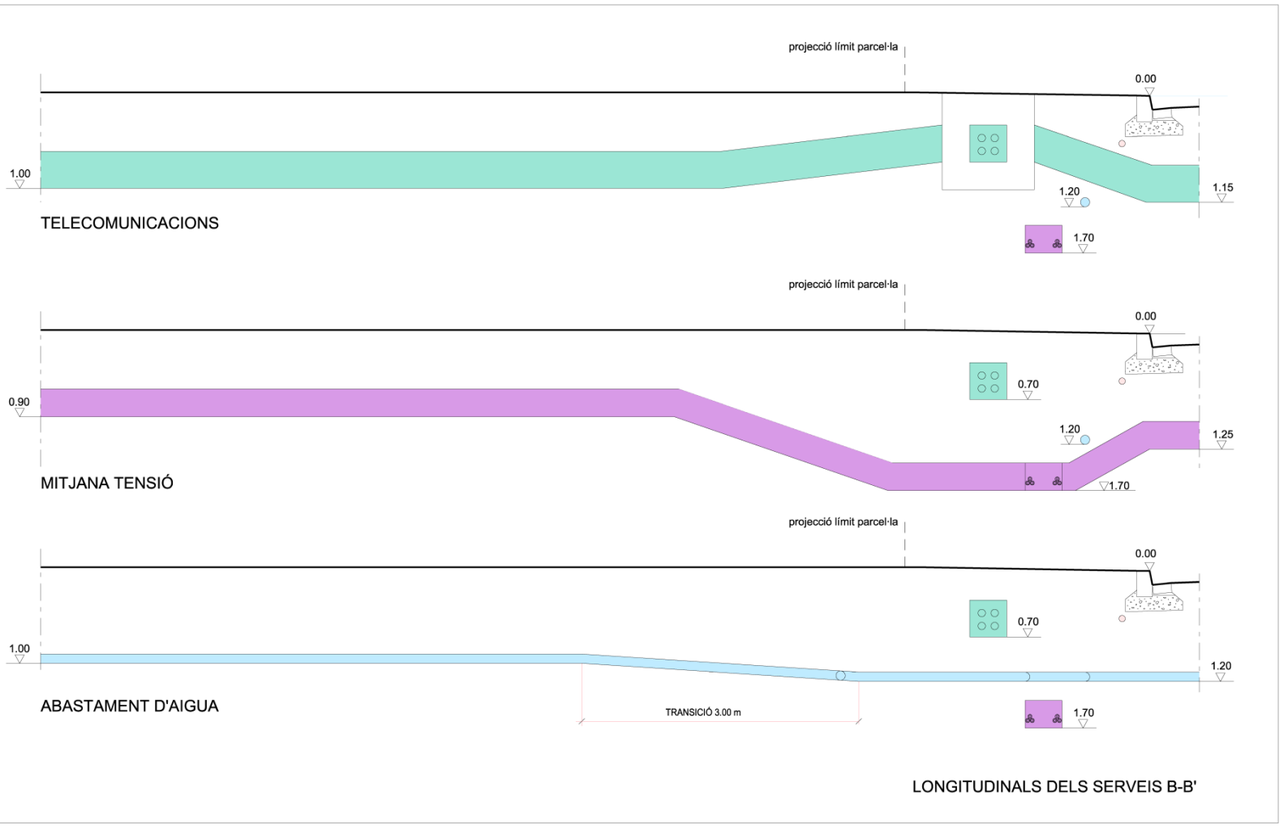

LONGITUDINALS DELS SERVEIS B-B'

J2-A2-S7

J2 (sense arbrat)					
Paràmetres segons núm. i tipus de servei arbrat)		**Paràmetres segons amplada de vorera**			
		A1	**A2**	**A3**	**A4**
Núm.	Tipus	2 m	2,65 m	3,15 m	3,60 m
S1	SM	A1.S1	A2.S1	A3.S1	A4.S1
S2	G	**A1.S2**	A2.S2	A3.S2	A4.S2
S3	T	**A1.S3**	A2.S3	A3.S3	A4.S3
S4	MT	**A1.S4**	**A2.S4**	A3.S4	A4.S4
S5	T, G	A1.S5*	**A2.S5**	A3.S5	A4.S5
S6	MT, G	A1.S6*	**A2.S6**	A3.S6	A4.S6
S7	T, MT	A1.S7	**A2.S7**	A3.S7	A4.S7
S8	T, MT, G	A1.S8	A2.S8*	**A3.S8**	A4.S8

SM serveis mínims (BT=baixa tensió, A=aigua, EP=enllumenat públic
G gas
T telecomunicació
MT mitjana tensió

DEFINICIÓ. La secció J2.A2.S7 correspon a la d'implantació, en una vorera de 2,65 m d'amplada sense arbrat, dels serveis mínims i del servei de mitja tensió i de telecomunicacions.
Amb aquesta secció també queden definides les seccions J2.A3.S7 i J2.A4.S7 que correspondrien respectivament a la mateixa implantació dels serveis a les voreres de 3,15 i 3,60 m d'amplada sense arbrat.

CARRILS DE SERVEI. Són les rectes definides per les següents equacions:

	BT	T	MT	A	EP
J2.A2.S7	x=2,45 y=0,70	x=1,75 y=1,00	x=1,15 y=0,90	x=0,70 y=1,00	x=0,30 y=0,55
J2.A3.S7	X=2,95 y=0,70	x=2,30 y=1,00	x=1,65 y=0,90	x=1,15 y=1,00	x=0,30 y=0,55
J2.A4.S7	x=3,40 y=0,70	x=2,75 y=1,00	x=1,65 y=0,90	x=1,15 y=1,00	x=0,30 y=0,55

Si, segons el conveni signat amb la companyia elèctrica, es preveu construir la baixa tensió en fase d'urbanització secundària o bé quan pugui existir un soterrani o semisoterrani es mantindrà lliure de serveis l'espai reservat per a la baixa tensió.
Cada servei es podrà apartar del seu carril únicament a les zones de xamfrà i/o d'encreuament amb els elements singulars.

PROFUNDITATS D'IMPLANTACIÓ DELS SERVEIS A LES ZONES D'ENCREUAMENT

	BT	T	MT	A	EP
SOTA VIAL	0,90	1,15	1,25	1,20	1,10
ALTRES SERVEIS			1,70(T,A)		

PROCÉS CONSTRUCTIU (Zones d'encreuaments)
1. Moviment de terres i formació de l'esplanada
2. Construcció de la xarxa de clavegueram i dels encreuaments dels vials de tots els serveis. Les connexions a parcel.la del clavegueram, a fi de no limitar la seva cota, se situaran fora de les zones de xamfrà i d'encreuament.
Els encreuaments de vials es construiran a partir de la línia de vorada amb les proteccions que corresponguin a cada servei.
3. Construcció de la subbase granular i de les vorades. D'aquesta manera queda materialitzat l'origen de les coordenades o punt de referència per a la implantació dels serveis (0.00).
4. Implantació de les xarxes d'aigua, de la xarxa de mitja tensió i la de telecomunicacions.
Les línies de mitja tensió no condicionaran la construcció. El radi de les corbes dels trams de transició serà superior a 10 vegades el diàmetre del cable.
5. Implantació de la xarxa d'enllumenat públic i de la baixa tensió (sempre i quan no es reservi per a la fase d'urbanització secundària).
6. Acabat del coronament de la zona de vorera i pavimentació de la mateixa.

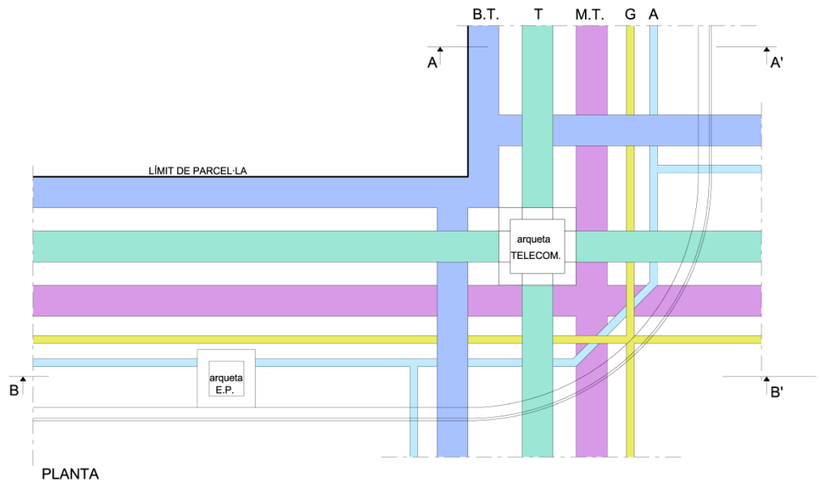

PLANTA

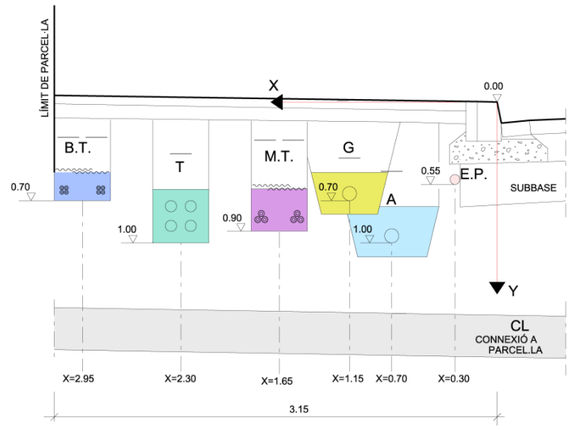

SECCIÓ TIPUS A - A'

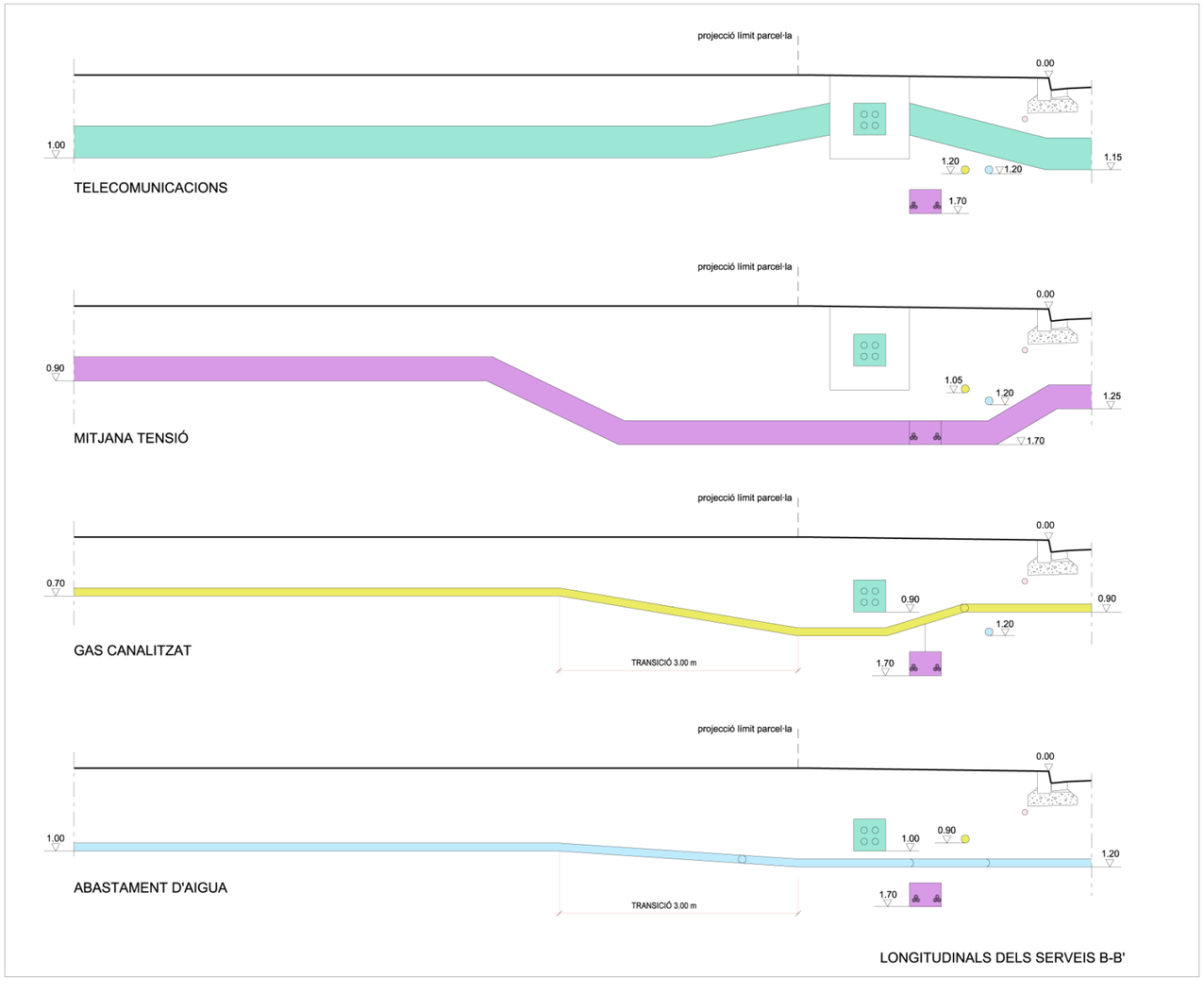

LONGITUDINALS DELS SERVEIS B-B'

J2-A3-S8

J2 (sense arbrat)					
Paràmetres segons núm. i tipus de servei arbrat)		**Paràmetres segons amplada de vorera**			
		A1	**A2**	**A3**	**A4**
Núm.	Tipus	2 m	2,65 m	3,15 m	3,60 m
S1	SM	A1.S1	A2.S1	A3.S1	A4.S1
S2	G	**A1.S2**	A2.S2	A3.S2	A4.S2
S3	T	**A1.S3**	A2.S3	A3.S3	A4.S3
S4	MT	**A1.S4**	**A2.S4**	A3.S4	A4.S4
S5	T, G	A1.S5*	**A2.S5**	A3.S5	A4.S5
S6	MT, G	A1.S6*	**A2.S6**	A3.S6	A4.S6
S7	T, MT	A1.S7	**A2.S7**	A3.S7	A4.S7
S8	T, MT, G	A1.S8	A2.S8*	**A3.S8**	A4.S8

SM serveis mínims (BT=baixa tensió, A=aigua, EP=enllumenat públic
G gas
T telecomunicació
MT mitjana tensió

DEFINICIÓ. La secció J2.A3.S8 correspon a la d'implantació, en una vorera de 3,15 m d'amplada sense arbrat, dels serveis mínims i del servei de gas, de mitja tensió i de telecomunicacions.
Amb aquesta secció també queda definida la secció J2.A4.S8 que correspondria a la mateixa implantació dels serveis a la vorera de 3,60 m d'amplada sense arbrat.

CARRILS DE SERVEI. Són les rectes definides per les següents equacions:

	BT	T	MT	G	A	EP
J2.A3.S8	X=2,95 y=0,70	x=2,30 y=1,00	x=1,65 y=0,90	x=1,15 y=0,70	x=0,70 y=1,00	x=0,30 y=0,55
J2.A4.S8	x=3,40 y=0,70	x=2,75 y=1,00	x=2,00 y=0,90	x=1,40 y=0,70	x=1,00 y=1,00	x=0,30 y=0,55

Si, segons el conveni signat amb la companyia elèctrica, es preveu construir la baixa tensió en fase d'urbanització secundària o bé quan pugui existir un soterrani o semisoterrani es mantindrà lliure de serveis l'espai reservat per a la baixa tensió.
Cada servei es podrà apartar del seu carril únicament a les zones de xamfrà i/o d'encreuament amb els elements singulars.

PROFUNDITATS D'IMPLANTACIÓ DELS SERVEIS A LES ZONES D'ENCREUAMENT

	BT	T	MT	G	A	EP
SOTA VIAL	0,90	1,15	1,25	0,90	1,20	1,10
ALTRES SERVEIS			1,70(A,G,T)		**1,20(T)**	
1,20(G)						

PROCÉS CONSTRUCTIU (Zones d'encreuaments)
1. Moviment de terres i formació de l'esplanada
2. Construcció de la xarxa de clavegueram i dels encreuaments dels vials de tots els serveis. Les connexions a parcel.la del clavegueram, a fi de no limitar la seva cota, se situaran fora de les zones de xamfrà i d'encreuament.
Els encreuaments de vials es construiran a partir de la línia de vorada amb les proteccions que corresponguin a cada servei.
3. Construcció de la subbase granular i de les vorades. D'aquesta manera queda materialitzat l'origen de les coordenades o punt de referència per a la implantació dels serveis (0.00).
4. Implantació de les xarxes d'aigua i gas en una mateixa rasa, la xarxa de mitja tensió i la de telecomunicacions.
Les línies de mitja tensió no condicionaran la construcció. El radi de les corbes dels trams de transició serà superior a 10 vegades el diàmetre del cable.
A la secció J2.A3.S8, si la fonamentació de les columnes d'enllumenat és superior a 0,75 d'alçària, condicionarà que la xarxa d'aigua s'hagi de situar a x= 1,40 i la implantació de la mitja tensió sigui d'un circuït.
5. Implantació de la xarxa d'enllumenat públic i de la baixa tensió (sempre i quan no es reservi per a la fase d'urbanització secundària).
6. Acabat del coronament de la zona de vorera i pavimentació de la mateixa.

Annex 20.- Justificació i descomposició de preus

Índex

20. JUSTIFICACIÓ I DESCOMPOSICIÓ DE PREUS....3
20.1. Introducció....3
20.2. Justificació de preus....3

20. JUSTIFICACIÓ I DESCOMPOSICIÓ DE PREUS

20.1. Introducció

El present annex recull la justificació i descomposició dels preus unitaris corresponents a les diferents unitats d'obra incloses al projecte d'urbanització actualitzat del sector industrial "Les Forques".

Per a l'elaboració del pressupost i la determinació dels preus unitaris s'han emprat bases de preus de referència compatibles amb la naturalesa de les obres projectades, principalment procedents del banc de preus d'INCASÒL i de la base BEDEC de l'ITEC.

La definició dels preus s'ha realitzat considerant els costos directes associats a la mà d'obra, maquinària, materials i mitjans auxiliars necessaris per a l'execució de cada unitat d'obra, així com els rendiments corresponents segons les característiques previstes al projecte.

Els preus adoptats corresponen a valors actualitzats segons la base de preus vigent 2026-01, amb 5% de despeses indirectes, aplicable a la província de Tarragona i al volum d'obra considerat (Urbanització PEM 0,402M€), incorporant-se igualment la descomposició de les partides incloses al pressupost del projecte.

En aquells casos en què les unitats d'obra no es trobaven directament disponibles a les bases de preus de referència, s'han adaptat o definit partides específiques compatibles amb els criteris tècnics i econòmics del projecte.

20.2. Justificació de preus

A continuació s'adjunten els llistats relacionats amb la justificació de preus del present projecte.

JUSTIFICACIÓ DE PREUS

MA D'OBRA

CODI	UA	DESCRIPCIÓ	PREU	
A01-FEOZ	h	Ajudant encofrador	23,09000	€
A01-FEP0	h	Ajudant ferrallista	23,09000	€
A01-FEP3	h	Ajudant col·locador	23,09000	€
A01-FEP6	h	Ajudant fuster	23,28000	€
A01-FEPD	h	Ajudant electricista	23,06000	€
A01-FEPH	h	Ajudant muntador	23,09000	€
A01-FEPJ	h	Ajudant jardiner	32,66000	€
A01-FEPL	h	Ajudant d'obra	29,78000	€
A01-FEPM	h	Ajudant per a seguretat i salut	23,09000	€
A012M000	h	Oficial 1a muntador	26,76000	€
A0D-0007	h	Manobre	21,57000	€
A0D-0009	h	Manobre per a seguretat i salut	21,57000	€
A0E-000A	h	Manobre especialista	22,84000	€
A0F-000B	h	Oficial 1a	25,89000	€
A0F-000D	h	Oficial 1a col·locador	25,89000	€
A0F-000E	h	Oficial 1a electricista	26,76000	€
A0F-000F	h	Oficial 1a encofrador	25,89000	€
A0F-000I	h	Oficial 1a ferrallista	25,89000	€
A0F-000K	h	Oficial 1a fuster	26,34000	€
A0F-000M	h	Oficial 1a jardiner	36,80000	€
A0F-000R	h	Oficial 1a muntador	26,76000	€
A0F-000S	h	Oficial 1a d'obra pública	25,89000	€
A0F-000T	h	Oficial 1a paleta	25,89000	€
A0F-0011	h	Oficial 1a jardiner especialista en arboricultura	45,08000	€
A0F-0015	h	Oficial 1a per a seguretat i salut	25,89000	€
A0G-0022	h	Oficial 2a jardiner	34,47000	€

Pressupost Urbanització Les Forques

JUSTIFICACIÓ DE PREUS

MAQUINÀRIA

CODI	UA	DESCRIPCIÓ	PREU	
C111-0055	h	Compressor amb un martell pneumàtic	17,83000	€
C111-0056	h	Compressor amb dos martells pneumàtics	18,77000	€
C115-00EE	h	Retroexcavadora amb martell trencador	77,33000	€
C131-005G	h	Corró vibratori autopropulsat, de 12 a 14 t	98,71000	€
C131-005H	h	Corró vibratori autopropulsat, de 14 a 16 t	111,11000	€
C136-00F4	h	Motoanivelladora petita	112,43000	€
C136-00F5	h	Motoanivelladora mitjana	124,29000	€
C138-00KH	h	Pala carregadora sobre cadenes d'11 a 17 t	126,81000	€
C138-00KQ	h	Pala carregadora sobre pneumàtics de 15 a 20 t	126,81000	€
C139-00LH	h	Pala excavadora giratòria sobre cadenes de 12 a 20 t	131,96000	€
C139-00LK	h	Pala excavadora giratòria sobre pneumàtics de 15 a 20 t	131,96000	€
C13A-00FP	h	Picó vibrant de combustible amb placa de 30x30 cm	6,69000	€
C13A-00FQ	h	Safata vibrant combustible amb placa de 60 cm	6,59000	€
C13A-00FR	h	Compactador combustible duplex manual de 700 kg	9,33000	€
C13C-00LO	h	Retroexcavadora sobre pneumàtics de 8 a 10 t, per a seguretat i salut	69,82000	€
C13C-00LP	h	Retroexcavadora sobre pneumàtics de 8 a 10 t	69,82000	€
C13C-00LT	h	Retroexcavadora sobre pneumàtics de 8 a 10 t, amb bivalva batiló	71,91000	€
C150-002W	h	Camió cistella de 10 a 19 m d'alçària	94,16000	€
C150-002X	h	Camió cistella de 10 m d'alçària com a màxim	68,46000	€
C151-002Z	h	Camió cisterna de 8 m3	74,86000	€
C151-0032	h	Camió cisterna de 10 m3	82,39000	€
C151-0033	h	Camió cisterna de 6 m3	72,70000	€
C152-0039	h	Camió grua de 5 t	81,64000	€
C152-003A	h	Camió grua de 3 t	73,48000	€
C152-003B	h	Camió grua	77,56000	€
C154-003M	h	Camió per a transport de 12 t	67,64000	€
C154-003N	h	Camió per a transport de 7 t	56,75000	€
C15E-0062	h	Dúmper de gasoil d'11 kW, d'1,5 t de càrrega útil, amb mecanisme hidràulic	36,41000	€
C15G-00DD	h	Grua autopropulsada de 12 t	66,62000	€
C172-003J	h	Camió amb bomba de formigonar	207,90000	€
C173-005K	h	Corró vibratori per a formigons i betums autopropulsat pneumàtic	88,20000	€
C175-00G4	h	Estenedora per a paviments de mescla bituminosa	70,18000	€
C176-00FX	h	Formigonera de 165 l	2,57000	€
C178-00GF	h	Màquina tallajunts amb disc de diamant per a paviment	9,21000	€
C17A-00JL	h	Mesclador continu per a morter preparat en sacs	2,74000	€
C17H-HOSB	u	Desplaçament, muntatge i desmuntatge a obra d'equip d'estesa i fresat de mescla bituminosa en calent	5.689,77000	€
C1B0-006C	h	Màquina per a pintar bandes de vial, autopropulsada	43,64000	€
C1B0-006D	h	Màquina per a pintar bandes de vial, d'accionament manual	33,37000	€
C1R1-00D2	m3	Subministrament de contenidor metàl·lic de 12 m3 de capacitat i recollida amb residus inerts o no especials	22,69000	€
C20K-00DP	h	Regle vibratori	6,39000	€
C20P-WLSE	h	Equip i elements auxiliars per a soldadura a topall de canonades de polietilè, diàmetre nominal DN 90 a 315 mm, de funcionament hidràulic i control de la soldadura automàtic, alimentació elèctrica monofàsica a 230 V, potència 6 kW, grau de protecció IP54, amb funció de documentació i traçabilitat de la soldadura, ports de comunicacions USB i paral·lel, contrassenya de supervisor, possibiltat d'introduïr coordenades GPS, amb escàner lector de codi de barres	4,24000	€

JUSTIFICACIÓ DE PREUS

MAQUINÀRIA

CODI	UA	DESCRIPCIÓ	PREU	
CR20-007H	h	Tractor sobre pneumàtics de 51.5 a 69.1 kW (70 a 94 CV) de potència, amb equip de fresatge i corró esterrossador i d'una amplària de treball de 2 a 2.99 m	50,24000	€
CR21-0065	h	Tractor sobre pneumàtics de 25,7 a 39,7 kW (44,502500000000005 CV) de potència, amb equip de llaurada i una amplària de treball de 0,6 a 1,19 m	41,09000	€
CR30-009F	h	Tractor sobre pneumàtics, amb adobadora d'1 plat centrífug	38,49000	€
CR70-00BV	h	Hidrosembradora muntada sobre camió, amb dipòsit de 2500 l, amb bomba incorporada de 15 a 20 kW	46,31000	€
CZ15-00E4	h	Grup electrògen de 20 a 30 kVA	10,73000	€

Pressupost Urbanització Les Forques

JUSTIFICACIÓ DE PREUS

MATERIALS

CODI	UA	DESCRIPCIÓ	PREU	
B011-05ME	m3	Aigua	2,59000	€
B03C-05NM	m3	Sauló sense garbellar	19,43000	€
B03E-05OE	m3	Terra adequada	7,59000	€
B03E-05OH	m3	Terra tolerable	5,20000	€
B03F-05NW	m3	Tot-u artificial	26,50000	€
B03J-0K8H	t	Grava de pedrera de pedra calcària, de 50 a 70 mm	20,86000	€
B03J-0K8T	t	Grava de pedrera, de 5 a 12 mm	23,71000	€
B03J-0K8V	t	Grava de pedrera, per a drens	22,84000	€
B03L-05N4	t	Sorra de pedrera de 0 a 5 mm	22,37000	€
B03L-05N5	t	Sorra de pedrera de 0 a 3,5 mm	22,49000	€
B03L-05N7	t	Sorra de pedrera per a morters	22,98000	€
B054-06DH	kg	Calç aèria hidratada CL 90-S, en sacs	0,40000	€
B055-065W	t	Ciment blanc de ram de paleta BL 22,5 X segons UNE 80305, en sacs	309,80000	€
B055-067M	t	Ciment pòrtland amb filler calcari CEM II/B-L 32,5 R segons UNE-EN 197-1, en sacs	169,77000	€
B057-06IN	kg	Emulsió bituminosa catiònica amb un 60% de betum asfàltic, per a reg de curat tipus C60B3/B2 CUR, segons UNE-EN 13808	0,68000	€
B067-2A9U	m3	Formigó de neteja, amb una dosificació de 150 kg/m3 de ciment, consistència tova i grandària màxima del granulat 10 mm, HL-150 kg/m3/B/10	121,76000	€
B067-2A9W	m3	Formigó de neteja, amb una dosificació de 150 kg/m3 de ciment, consistència plàstica i grandària màxima del granulat 20 mm, HL-150 kg/m3/P/20	116,28000	€
B069-2A9K	m3	Formigó d'ús no estructural HNE-15/F/20 de resistència a compressió 15 N/mm2, consistència fluïda i grandària màxima del granulat 20 mm	123,89000	€
B069-2A9P	m3	Formigó d'ús no estructural HNE-15/P/40 de resistència a compressió 15 N/mm2, consistència plàstica i grandària màxima del granulat 40 mm	115,50000	€
B069-I4H8	m3	Formigó d'ús no estructural HNE-20/P/20 de resistència a compressió 20 N/mm2, consistència plàstica i grandària màxima del granulat 20 mm	119,04000	€
B069-I4L6	m3	Formigó d'ús no estructural HNE-20/B/20 de resistència a compressió 20 N/mm2, consistència tova i grandària màxima del granulat 20 mm	120,03000	€
B069-I5I9	m3	Formigó d'ús no estructural HNE-20/F/20 de resistència a compressió 20 N/mm2, consistència fluïda i grandària màxima del granulat 20 mm	125,27000	€
B069-I6LP	m3	Formigó d'ús no estructural HNE-20/B/40 de resistència a compressió 20 N/mm2, consistència tova i grandària màxima del granulat 40 mm	117,76000	€
B06A-2MHM	m3	Formigó d'ús no estructural amb granulat reciclat, de consistència tova i grandària màxima del granulat 20 mm, amb 235 kg/m3 de ciment, HRNE- 235/ B/ 20, amb una substitució del 50% del granulat gruixut per granulat reciclat mixt amb marcat CE, procedent de plantes de reciclat de residus de la construcció o demolició autoritzades	140,36000	€
B06A-2MHN	m3	Formigó d'ús no estructural amb granulat reciclat, de consistència plàstica i grandària màxima del granulat 20 mm, amb 235 kg/m3 de ciment, HRNE- 235/ P/ 20, amb una substitució del 50% del granulat gruixut per granulat reciclat mixt amb marcat CE, procedent de plantes de reciclat de residus de la construcció o demolició autoritzades	139,13000	€
B06A-HP2W	m3	Formigó d'ús no estructural amb granulat reciclat, de consistència tova i grandària màxima del granulat 20 mm, amb 235 kg/m3 de ciment, HRNE- 235/ B/ 20, amb una substitució del 100% del granulat gruixut per granulat reciclat mixt amb marcat CE, procedent de plantes de reciclat de residus de la construcció o demolició autoritzades	140,36000	€
B06F1-I0IL	m3	Formigó en massa HM - 20 / B / 20 / X0 amb una quantitat de ciment de 200 kg/m3 i relació aigua ciment =< 0.6	115,91000	€
B06F1-I63F	m3	Formigó en massa HM - 30 / B / 20 / X0 amb una quantitat de ciment de 275 kg/m3 i relació aigua ciment =< 0.6	130,70000	€
B06F2-LNL3	m3	Formigó per armar HA - 25 / F / 20 / xC1 amb una quantitat de ciment de 275 kg/m3 i relació aigua ciment =< 0.6	127,00000	€

JUSTIFICACIÓ DE PREUS

MATERIALS

CODI	UA	DESCRIPCIÓ	PREU	
B06F2-LR3A	m3	Formigó per armar amb additiu hidròfug HA - 25 / F / 20 / xC2 amb una quantitat de ciment de 275 kg/m3 i relació aigua ciment =< 0.6	132,08000	€
B06F7-JWOY	m3	Formigó en massa, amb 20% de granulats de material reciclat de formigons, HRM - 20 / B / 20 / X0 amb una quantitat de ciment de 200 kg/m3 i relació aigua ciment =< 0.6	122,02000	€
B06F7-LGOS	m3	Formigó en massa, amb 20% de granulats de material reciclat de formigons, amb additiu hidròfug HRM - 25 / B / 20 / X0 amb una quantitat de ciment de 275 kg/m3 i relació aigua ciment =< 0.6	137,13000	€
B07L-1PY6	t	Morter per a ram de paleta, classe M 5 (5 N/mm2), en sacs, de designació (G) segons norma UNE-EN 998-2	74,06000	€
B07L-1PYA	t	Morter per a ram de paleta, classe M 5 (5 N/mm2), a granel, de designació (G) segons norma UNE-EN 998-2	59,82000	€
B07L-1PYE	t	Morter per a ram de paleta, classe M 2.5 (2,5 N/mm2), en sacs, de designació (G) segons norma UNE-EN 998-2, per a seguretat i salut	72,02000	€
B0A6-12X4	u	Cargol autoroscant d'acer inoxidable	1,06000	€
B0AK-07AS	kg	Clau acer	2,26000	€
B0AM-078F	kg	Filferro recuit 1,3 mm	2,29000	€
B0AO-07II	u	Tac de niló de 6 a 8 mm de, amb vis	0,33000	€
B0AP-07IX	u	Tac d'acer de d 10 mm, amb cargol, volandera i femella	2,10000	€
B0B7-106Q	kg	Acer en barres corrugades B500S de límit elàstic >= 500 N/mm2	1,20000	€
B0D21-07OY	m	Tauló de fusta de pi per a 10 usos	0,54000	€
B0D31-07P4	m3	Llata de fusta de pi	487,27000	€
B0D31-07P5	m3	Llata de fusta de pi, tractada en autoclau	706,55000	€
B0D62-07PE	m3	Puntal rodó de fusta de 7 a 9 cm de diàmetre i de 2 a 2,5 m d'alçària, per a 30 usos	14,25000	€
B0D62-07PK	cu	Puntal metàl·lic i telescòpic per a 5 m d'alçària i 150 usos	41,09000	€
B0D62-07PL	cu	Puntal metàl·lic i telescòpic per a 3 m d'alçària i 150 usos	17,12000	€
B0DF8-0FFB	u	Motlle metàl·lic per a encofrat de caixa d'embornal de 70x30x85 cm, per a 150 usos	1,26000	€
B0DF8-TT3X	u	Motlle metàl·lic per a encofrat de pericó de registre de 55x55x70 cm, per a 150 usos	1,45000	€
B0DZ1-0ZLZ	l	Desencofrant	3,58000	€
B0F1A-075F	u	Maó calat, de 290x140x100 mm, per a revestir, categoria I, HD, segons la norma UNE-EN 771-1	0,28000	€
B0F1A-075G	u	Maó calat, de 290x140x100 mm, per a revestir, categoria I, HD, segons la norma UNE-EN 771-1, per a seguretat i salut	0,28000	€
B0F1A-0760	u	Maó calat R-25, de 290x140x100 mm, per a revestir, categoria I, HD, segons la norma UNE-EN 771-1	0,29000	€
B2RA-28UH	t	Disposició controlada en centre de selecció i transferència de residus de metalls barrejats no perillosos amb una densitat 0,2 t/m3, procedents de construcció o demolició, amb codi 17 04 07 segons la Llista Europea de Residus	-237,60000	€
B2RA-28UQ	t	Disposició controlada en dipòsit autoritzat inclòs el cànon sobre la deposició controlada dels residus de la construcció, segons la LLEI 8/2008, de residus de formigó inerts amb una densitat 1,45 t/m3, procedents de construcció o demolició, amb codi 17 01 01 segons la Llista Europea de Residus	15,44000	€
B2RA-28V5	m3	Disposició controlada en dipòsit autoritzat inclòs el cànon sobre la deposició controlada dels residus de la construcció, segons la LLEI 8/2008, de residus de terra inerts amb una densitat 1,6 t/m3, procedents d'excavació, amb codi 17 05 04 segons la Llista Europea de Residus	10,69000	€
B2RA-M8VV	t	Disposició controlada en dipòsit autoritzat inclòs el cànon sobre la deposició controlada dels residus de la construcció, segons la LLEI 8/2008, de residus d'aglomerat asfàltic no perillosos amb una densitat 1,45 t/m3, procedents de construcció o demolició, amb codi 17 03 02 segons la Llista Europea de Residus	17,52000	€
B7B1-0KQ4	m2	Geotèxtil format per feltre de polièster no teixit, lligat mecànicament de 110 a 130 g/m2	1,00000	€
B7Z0-13F3	kg	Emulsió bituminosa, tipusED	1,26000	€
B7Z0-13F4	kg	Emulsió bituminosa, tipusEB	1,98000	€
B962-0GQV	m	Peça recta de formigó per a vorades, doble capa, amb secció normalitzada per a vianants A4 20x8 cm, segons UNE 127340, de classe climàtica B, classe resistent a l'abrasió H i classe resistent a	5,99000	€

Pressupost Urbanització Les Forques

JUSTIFICACIÓ DE PREUS

MATERIALS

CODI	UA	DESCRIPCIÓ	PREU	
		flexió S (R-3,5 MPa) segons UNE-EN 1340		
B962-ZA73	m	Peça recta de formigó per a vorades model T3, doble capa, amb secció normalitzada de calçada C3 28x17 cm, segons UNE 127340, de classe climàtica B, classe resistent a l'abrasió H i classe resistent a flexió T (R-5 MPa) segons UNE-EN 1340, fabricada amb granulats reciclats	6,74000	€
B971-HDKF	u	Peça doble capa de formigó color blanc amb granulats reciclats, de 30x30x8 cm, per a rigoles	2,19000	€
B980-V7ZW	m	Peces de formigó per a gual de vianants de doble capa per a posició central, de 120x10 cm, de color gris, format per 2 peces	50,67000	€
B980-V7ZY	u	, fabricada amb granulats reciclats	187,05000	€
B980-V800	m	, fabricada amb granulats reciclats	45,28000	€
B980-V801	u	, fabricada amb granulats reciclats	68,59000	€
B993-V5XW	m	Peça de formigó per a escocell de 91x20x8 cm, amb un cantell bisellat	11,90000	€
B9B0-0GWE	u	Llambordí granític de 18x9x12 cm	1,22000	€
B9H1-0HX9	t	Mescla bituminosa contínua en calent tipus AC 22 surf B 50/70 D, amb betum asfàltic de penetració, de granulometria densa per a capa de trànsit i granulat granític	94,74000	€
B9H1-0HXA	t	Mescla bituminosa contínua en calent tipus AC 22 bin B 50/70 D, amb betum asfàltic de penetració, de granulometria densa per a capa intermèdia i granulat granític	93,79000	€
B9H1-I57A	t	Mescla bituminosa contínua en calent tipus AC 16 surf B 50/70 D, amb betum asfàltic de penetració, de granulometria densa per a capa de trànsit, plàstic reciclat MR6 i granulat granític	98,95000	€
B9V1-H69V	m	Esglaó de fusta de pi flandes per envernissar, de 5 cm de gruix, i 30 cm d'estesa	34,32000	€
BB15-0XO6	m	Barana de fusta de pi roig per a pintar, amb muntants i brèndoles a 10 cm de separació, de 90 cm d'alçària	109,98000	€
BBA0-0SD5	kg	Microesferes de vidre per a senyalització per a marques vials retrorreflectants en sec, amb humitat i amb pluja	2,06000	€
BBA0-0SD6	kg	Microesferes de vidre per a senyalització per a marques vials retrorreflectants en sec	1,89000	€
BBA1-2XWQ	kg	Pintura acrílica de color blanc, per a marques vials	3,06000	€
BBL1-0RML	u	Placa d'orientació o situació, de 95x195 cm, amb pintura reflectant, per a 2 usos, per a seguretat i salut	254,36000	€
BBM7-0RYF	u	Placa circular per a senyals de trànsit, d'alumini anoditzat, de 60 cm de, acabada amb làmina retrorreflectora classe RA1	92,92000	€
BBM9-0S0L	u	Placa informativa per a senyals de trànsit d'alumini anoditzat, de 60x60 cm, acabada amb làmina retrorreflectora classe RA1	77,28000	€
BBME-0RVU	u	Placa triangular per a senyals de trànsit, d'acer galvanitzat i pintat, de 70 cm de costat, acabada amb làmina retrorreflectora classe RA1	56,42000	€
BBMF-H5AK	m	Tub d'alumini extrusionat de 90 mm de diàmetre, p/senyals trànsit	40,31000	€
BD31-20GQ	u	Pericó prefabricat de formigó per a sanejament, de 34x34x40 cm de mides interiors, i 3 cm de gruix, amb finestres premarcades de 25 cm d'a 4 cares, inclosa tapa de prefabricada de formigó	34,41000	€
BD31-WCK1	u	Pericó prefabricat de formigó per a sanejament, de 100x100x100 cm de mides interiors, i 9 cm de gruix, amb finestres premarcades de 80 cm d'a 4 cares, inclosa tapa de reixa de rodons d'acer corrugat	391,52000	€
BD50-1KMA	u	Bastiment i reixa de fosa dúctil, abatible i amb tanca, per a embornal, de 740x270x100 mm classe C250 segons norma UNE-EN 124 i 12 dm2 de superfície d'absorció	57,05000	€
BD5G-0LIE	m2	Làmina drenant nodular de polietilè d'alta densitat, amb un geotèxtil de polipropilè adherit en una de les seves cares, amb nòduls de 8 mm d'alçària aproximada i una resistència a la compressió aproximada de 150 kN/m2	4,48000	€
BD5L-0M45	u	Reixa fixa per a embornal, de fosa grisa de 780x340x40 mm i 41 kg de pes	71,54000	€
BD5N-1KD7	m	Tub circular perforat superfície interna i externa corrugada de polietilè d'alta densitat de diàmetre 150 mm	2,84000	€
BD5O-0LK7	m	Tub circular ranurat de PVC, de paret simple i 50 mm de	1,78000	€
BD76-2AA6	m	Tub de paret estructurada per a sanejament soterrat sense pressió, de polietilè, diàmetre nominal DN 200, classe de rigidesa anular SN 8 (rigidesa anular 8 kN/m2), de superfícies interna llisa i externa perfilada de tipus B, codi d'àrea d'aplicació U, fabricació segons norma UNE-EN 13476-3, unió mitjançant maniguet extruït i junt elastomèric d'estanquitat	5,34000	€

JUSTIFICACIÓ DE PREUS

MATERIALS

CODI	UA	DESCRIPCIÓ	PREU	
BD77-1JOV	m	Tub de polietilè d'alta densitat de designació PE 100, de 630 mm de diàmetre nominal, de 6 bar de pressió nominal, sèrie SDR 26, segons la norma UNE-EN 12201-2	230,13000	€
BD77-1JP3	m	Tub de polietilè d'alta densitat de designació PE 100, de 500 mm de diàmetre nominal, de 6 bar de pressió nominal, sèrie SDR 26, segons la norma UNE-EN 12201-2	144,89000	€
BD77-1JP5	m	Tub de polietilè d'alta densitat de designació PE 100, de 1000 mm de diàmetre nominal, de 6 bar de pressió nominal, sèrie SDR 26, segons la norma UNE-EN 12201-2	582,92000	€
BD77-1JP6	m	Tub de polietilè d'alta densitat de designació PE 100, de 800 mm de diàmetre nominal, de 6 bar de pressió nominal, sèrie SDR 26, segons la norma UNE-EN 12201-2	370,86000	€
BD77-1JP9	m	Tub de polietilè d'alta densitat de designació PE 100, de 315 mm de diàmetre nominal, de 6 bar de pressió nominal, sèrie SDR 26, segons la norma UNE-EN 12201-2	55,17000	€
BD77-1JPB	m	Tub de polietilè d'alta densitat de designació PE 100, de 250 mm de diàmetre nominal, de 6 bar de pressió nominal, sèrie SDR 26, segons la norma UNE-EN 12201-2	34,72000	€
BDD4-H4XN	u	Graó per a pou de registre de polipropilè de 250x350x250 mm i 3 kg de pes	5,79000	€
BDD5-0M3U	m	Peça cilíndrica de formigó per a formació de pou circular de diàmetre 80 cm, prefabricada	54,12000	€
BDG0-1C2A	m	Banda continua de senyalització per a canalitzacions soterrades de 30 cm d'amplària, de polipropilè	0,42000	€
BDG1-34G8	m	Conducte de PEHD tritub de 40 mm de, 3 mm de gruix i PN 10	5,10000	€
BDG2-34UA	m	Fil guia per a conductes de canalitzacions de serveis, de nylon, de 5 mm de gruix	0,19000	€
BDG3-34IE	u	Part proporcional de separadors, conectors i obturadors de canalitzacions de serveis de 40 mm de diàmetre nominal	1,24000	€
BDG3-34IH	u	Part proporcional de separadors, conectors i obturadors de canalitzacions de serveis de 125 mm de diàmetre nominal	0,42000	€
BDG3-34II	u	Part proporcional de separadors, conectors i obturadors de canalitzacions de serveis de 63 mm de diàmetre nominal	0,63000	€
BDG3-34IL	u	Part proporcional de separadors, conectors i obturadors de canalitzacions de serveis de 160 mm de diàmetre nominal	0,64000	€
BDG5-34ID	m	Placa de polietilè per a protecció de canalitzacions soterrades de Mitja i Baixa tensió de 25x100 cm i 2,1 mm de gruix	2,91000	€
BDG6-13Z8X	u	Tap obturador PE per a canalitzacions de diàmetre 63 mm	1,67000	€
BDG6-13ZRC	u	Tap obturador PE per a canalitzacions de diàmetre 125 mm	4,57000	€
BDK2-1KNA	u	Pericó de formigó prefabricat sense fons de 60x60 cm i fondària de 60 cm, per a instal·lacions de serveis	55,12000	€
BDK2-1KNB	u	Pericó de formigó prefabricat sense fons de 120x120 cm i fondària de 105 cm, per a instal·lacions de serveis	243,01000	€
BDK2-1KND	u	Pericó de formigó prefabricat sense fons de 100x100 cm i fondària de 100 cm, per a instal·lacions de serveis	201,24000	€
BDK2-1KNE	u	Pericó de formigó prefabricat sense fons de 140x70 cm i fondària de 80 cm, per a instal·lacions de serveis	284,78000	€
BDK2-Z9J5	u	Pericó de formigó prefabricat sense fons de 40x40 cm i fondària de 54 cm, per a instal·lacions de serveis	29,12000	€
BDK2-Z9J7	u	Pericó de formigó prefabricat sense fons de 70x70 cm i fondària de 90 cm, per a instal·lacions de serveis	75,63000	€
BDK5-1KH0	u	Bastiment quadrat i tapa quadrat de fosa dúctil per a pericó de serveis, recolzada, pas lliure de 400x400 mm classe B125 segons norma UNE-EN 124	41,62000	€
BDK5-1KH3	u	Bastiment quadrat i tapa quadrat de fosa dúctil per a pericó de serveis, recolzada, pas lliure de 500x500 mm classe C250 segons norma UNE-EN 124	80,70000	€
BDK5-1KH8	u	Bastiment quadrat i tapa quadrat de fosa dúctil per a pericó de serveis, recolzada, pas lliure de 600x600 mm classe B125 segons norma UNE-EN 124	118,02000	€
BDK5-1KHQ	u	Bastiment quadrat i tapa quadrat de fosa dúctil per a pericó de serveis, recolzada, pas lliure de 700x700 mm i classe D400 segons norma UNE-EN 124	352,18000	€
BDK5-1KIB	u	Bastiment quadrat aparent i tapa circular de fosa dúctil per a pou de registre, abatible, pas lliure de 700 mm classe D400 segons norma UNE-EN 124	228,73000	€

JUSTIFICACIÓ DE PREUS

MATERIALS

CODI	UA	DESCRIPCIÓ	PREU	
BDK5-UB8N	u	Bastiment quadrat i tapa quadrat de fosa dúctil per a pericó de serveis, recolzada, pas lliure de 600x600 mm classe C250 segons norma UNE-EN 124	129,73000	€
BEU9-H5AY	u	Manòmetre de glicerina per a una pressió de 0 a 10 bar, d'esfera de 63 mm de rosca d'1/4' de D	15,92000	€
BFB3-095U	m	Tub de polietilè de designació PE 100, diàmetre nominal DN 125, pressió nominal PN 16 (SDR 11), subministrat en barres de 6 m, fabricació segons norma UNE-EN 12201-2	20,17000	€
BFB3-W61R	m	Tub de polietilè de designació PE 100, diàmetre nominal DN 110, pressió nominal PN 16 (SDR 11), subministrat en rotlle, fabricació segons norma UNE-EN 12201-2	15,61000	€
BFB3-W62A	m	Tub de polietilè de designació PE 100, diàmetre nominal DN 63, pressió nominal PN 16 (SDR 11), subministrat en rotlle, fabricació segons norma UNE-EN 12201-2	5,45000	€
BFB6-09B8	m	Tub de polietilè de designació PE 40, de 63 mm de diàmetre nominal, de 10 bar de pressió nominal, sèrie SDR 7,4, segons la norma UNE-EN 12201-2	5,64000	€
BFB6-09BA	m	Tub de polietilè de designació PE 40, de 40 mm de diàmetre nominal, de 10 bar de pressió nominal, sèrie SDR 7,4, segons la norma UNE-EN 12201-2	2,31000	€
BFWF-09SV	u	Accessori per a tubs de polietilè de densitat baixa, de 40 mm de diàmetre nominal exterior, de plàstic, per a connectar a pressió	6,62000	€
BFWF-09VJ	u	Accessori per a tubs de polietilè de densitat baixa, de 63 mm de diàmetre nominal exterior, de plàstic, per a connectar a pressió	13,82000	€
BFYH-0A3A	u	Part proporcional d'elements de muntatge per a tubs de polietilè de densitat baixa, de 16 mm de diàmetre nominal exterior, per a connectar a pressió	0,03000	€
BFYH-0A3D	u	Part proporcional d'elements de muntatge per a tubs de polietilè de densitat baixa, de 40 mm de diàmetre nominal exterior, per a connectar a pressió	0,16000	€
BFYH-0A5X	u	Part proporcional d'elements de muntatge per a tubs de polietilè de densitat baixa, de 63 mm de diàmetre nominal exterior, per a connectar a pressió	0,38000	€
BG1P-IRRI	u	Armari prefabricat per a caixa de seccionament i caixa general de protecció (ZCS + CGP), tipus Cahors 0926433 o equivalent, homologat per la companyia Fecsa-Endesa, amb porta metàl·lica i peana incloses	939,11000	€
BG1P-IRRT	u	Caixa de seccionament CS-400 -CGP BUC amb fusibles de 400 A	312,09000	€
BG2P-1KUW	m	Tub rígid de PVC, de 20 mm de diàmetre nominal, aïllant i no propagador de la flama, amb una resistència a l'impacte de 2 J, resistència a compressió de 1250 N i una rigidesa dielèctrica de 2000 V	1,34000	€
BG2Q-1KSW	m	Tub flexible corrugat de PVC, de 32 mm de diàmetre nominal, aïllant i no propagador de la flama, resistència a l'impacte d'1 J, resistència a compressió de 320 N i una rigidesa dielèctrica de 2000 V	0,70000	€
BG2Q-1KSX	m	Tub corbable corrugat de polietilè, de doble capa, llisa la interior i corrugada l'exterior, de 125 mm de diàmetre nominal, aïllant i no propagador de la flama, resistència a l'impacte de 28 J, resistència a compressió de 450 N, per a canalitzacions soterrades	4,89000	€
BG2Q-1KTC	m	Tub corbable corrugat de polietilè, de doble capa, llisa la interior i corrugada l'exterior, de 110 mm de diàmetre nominal, aïllant i no propagador de la flama, resistència a l'impacte de 28 J, resistència a compressió de 450 N, per a canalitzacions soterrades	3,74000	€
BG2Q-1KTE	m	Tub corbable corrugat de polietilè, de doble capa, llisa la interior i corrugada l'exterior, de 90 mm de diàmetre nominal, aïllant i no propagador de la flama, resistència a l'impacte de 20 J, resistència a compressió de 450 N, per a canalitzacions soterrades	2,96000	€
BG2Q-1KTF	m	Tub corbable corrugat de polietilè, de doble capa, llisa la interior i corrugada l'exterior, de 63 mm de diàmetre nominal, aïllant i no propagador de la flama, resistència a l'impacte de 20 J, resistència a compressió de 450 N, per a canalitzacions soterrades	2,03000	€
BG2Q-1KTN	m	Tub corbable corrugat de PVC, de 50 mm de diàmetre nominal, aïllant i no propagador de la flama, resistència a l'impacte de 3 J, resistència a compressió de 250 N, per a canalitzacions soterrades	1,13000	€
BG2Q-1KTO	m	Tub corbable corrugat de polietilè, de doble capa, llisa la interior i corrugada l'exterior, de 160 mm de diàmetre nominal, aïllant i no propagador de la flama, resistència a l'impacte de 40 J, resistència a compressió de 450 N, per a canalitzacions soterrades	6,44000	€
BG32-078Y	m	Cable amb conductor d'alumini de tensió assignada de 0,6 / 1 kV, de designació AL RV, construcció segons norma UNE 21123-2, unipolar, de secció 1x150 mm2, classe de reacció al foc Eca segons la norma UNE-EN 50575	3,21000	€
BG32-079C	m	Cable amb conductor d'alumini de tensió assignada de 0,6 / 1 kV, de designació AL RV, construcció segons norma UNE 21123-2, unipolar, de secció 1x240 mm2, classe de reacció al foc Eca segons la norma UNE-EN 50575	5,17000	€

JUSTIFICACIÓ DE PREUS

MATERIALS

CODI	UA	DESCRIPCIÓ	PREU	
BG33-G2RB	m	Cable amb conductor de coure de tensió assignada0,6/1 kV, de designació RV-K, construcció segons norma UNE 21123-2, tripolar, de secció 3x2,5 mm2, amb coberta del cable de PVC, classe de reacció al foc Eca segons la norma UNE-EN 50575	2,20000	€
BG33-G2TE	m	Cable amb conductor de coure de tensió assignada0,6/1 kV, de designació RVFV, construcció segons norma UNE 21123-2, tetrapolar, de secció 4x10 mm2, amb armadura de fleix d'acer i coberta del cable de PVC, classe de reacció al foc Eca segons la norma UNE-EN 50575	16,44000	€
BG33-G2TY	m	Cable amb conductor de coure de tensió assignada0,6/1 kV, de designació RVFV, construcció segons norma UNE 21123-2, tetrapolar, de secció 4x6 mm2, amb armadura de fleix d'acer i coberta del cable de PVC, classe de reacció al foc Eca segons la norma UNE-EN 50575	10,75000	€
BG36-2R6C	u	Cable elèctric amb connectors als extrems, de designació RZ1-K 0,6/1 kV, lliure d'halògens, autoextingible i no propagador de la flama, de secció 3x1,5 mm2, amb 1 connector de 3 pols a cada extrem, un tipus femella de connexió ràpida i l'altre tipus schuko, d'1 m de llargària	10,05000	€
BG3I-06W3	m	Conductor de coure nu, unipolar de secció 1x35 mm2	3,35000	€
BG3I-06WC	m	Conductor de coure nu, unipolar de secció 1x35 mm2, per a seguretat i salut	3,35000	€
BG4M-VLEO	u	Caixa de protecció fusible per a instal·lacions d'enllumenat, entrada 4x25 mm2 i sortida 2x6 mm2, amb born auxiliar, amb fusibles cilíndrics UTE mida 0 de 10x38 mm, de 6A, allotjats en la pròpia tapa de policarbonat, grau de protecció IP 13, per a col·locar superficial	24,38000	€
BGD2-06US	u	Placa de connexió a terra d'acer quadrada (massissa), de 0,3 m2 de superfície i de 3 mm de gruix	66,20000	€
BGD4-16WD	u	Punt de connexió a terra amb pont seccionador de platina de coure, muntat en caixa estanca i per muntar superficialment	49,01000	€
BGD5-06SU	u	Piqueta de connexió a terra d'acer i recobriment de coure, de 1500 mm de llargària, de 14,6 mm de diàmetre, de 300 µm	24,86000	€
BGG1-H6M2	u	Transformador trifàsic de distribució secundària, del tipus submergit en oli, aïllament a base d'oli mineral, potència 630 kVA, tensió assignada del primari 24 kV, tensió del primari 20 kV, tensió del secundari 420 V entre fases en buit, freqüència 50 Hz, grup de connexió Dyn11, regulació del primari +/- 2,5%, +/- 5%, +/- 7,5%, +/- 10%, protecció pròpia del transformador amb termòmetre, per a instal·lació interior i exterior, cisterna d'aletes amb refrigeració natural, commutador de regulació maniobrable sense tensió, passatapes MT de porcellana, passabarres BT de porcellana, dispositiu de buidatge i presa de mostres i dispositiu d'ompliment, amb placa de característiques i placa de seguretat i instruccions de servei	17.909,26000	€
BGG1-H6N1	u	Transformador trifàsic de distribució secundària, del tipus submergit en oli, aïllament a base d'oli mineral, potència 400 kVA, tensió assignada del primari 24 kV, tensió del primari 20 kV, tensió del secundari 420 V entre fases en buit, freqüència 50 Hz, grup de connexió Dyn11, regulació del primari +/- 2,5%, +/- 5%, +/- 7,5%, +/- 10%, protecció pròpia del transformador amb termòmetre, per a instal·lació interior i exterior, cisterna d'aletes amb refrigeració natural, commutador de regulació maniobrable sense tensió, passatapes MT de porcellana, passabarres BT de porcellana, dispositiu de buidatge i presa de mostres i dispositiu d'ompliment, amb placa de característiques i placa de seguretat i instruccions de servei	14.461,98000	€
BGHA-11NS0	u	Cel·la compacta prefabricada de mitja tensió sota envoltant metàl·lica, aïllament integral en gas SF6, amb 2 cel·les de línia i 1 cel·la de protecció amb fusibles, per a transformadors de 1000 kVA de potència com a màxim, tensió assignada 24 kV, intensitat nominal 630 A, intensitat de curta durada admissible 20 kA, amb interruptor-seccionador rotatiu de 3 posicions (connectat, seccionat i posat a terra) amb poder de tall en càrrega d'accionament motoritzat, amb captadors capacitius per a la detecció de tensió i sistema d'alarma sonora de posada a terra, inclosos els elements de connexió	27.105,41000	€
BGHA-11O20	u	Cel·la compacta prefabricada de mitja tensió sota envoltant metàl·lica, aïllament integral en gas SF6, amb 2 cel·les de línia i 2 cel·les de protecció amb fusibles, per a transformadors de 1000 kVA de potència com a màxim, tensió assignada 24 kV, intensitat nominal 630 A, intensitat de curta durada admissible 20 kA, amb interruptor-seccionador rotatiu de 3 posicions (connectat, seccionat i posat a terra) amb poder de tall en càrrega d'accionament motoritzat, amb captadors capacitius per a la detecció de tensió i sistema d'alarma sonora de posada a terra, inclosos els elements de connexió	33.541,99000	€
BGJ2-H6KB	u	Edifici prefabricat per a centre de transformació de superfície de formigó armat (estructura monobloc), de tipus estàndar, maniobra interior, tensió assignada de la aparamenta de mitja tensió fins a 24 kV, per allotjar 2 transformadors de 1250 kVA de potència unitària com a màxim, amb 2 portes per a la entrada dels transformadors i 1 porta per al pas de vianants, amb enllumenat interior i amb ventilació natural	16.947,53000	€

Pressupost Urbanització Les Forques

JUSTIFICACIÓ DE PREUS

MATERIALS

CODI	UA	DESCRIPCIÓ	PREU	
BGJ2-H6KF	u	Edifici prefabricat per a centre de transformació de superfície de formigó armat (estructura monobloc), de tipus estàndar, maniobra interior, tensió assignada de la aparamenta de mitja tensió fins a 24 kV, per allotjar 1 transformador de 1250 kVA de potència com a màxim, amb 1 porta per a la entrada del transformador i 1 porta per al pas de vianants, amb enllumenat interior i amb ventilació natural	12.511,07000	€
BGJ5-11NW6	u	Quadre de baixa tensió del tipus companyia subministradora per a centre de transformació de maniobra interior, tensió assignada 440 V, intensitat assignada 1600 A, protecció en capçalera mitjançant interruptor-seccionador d'accionament manual, per a 4 sortides estàndar equipades cadascuna amb una base portafusibles tripolar vertical seccionable en càrrega (BTVC) amb fusibles de ganiveta de mida NH2 de 400 A com a màxim, amb mòdul de protecciío de serveis auxiliars del centre de transformació, mòdul d'entrada auxiliar des de grup electrògen i embarrat de distribució	6.866,76000	€
BGJ5-11NWH	u	Quadre de baixa tensió del tipus companyia subministradora per a centre de transformació de maniobra interior, tensió assignada 440 V, intensitat assignada 1600 A, protecció en capçalera mitjançant interruptor-seccionador d'accionament manual, per a 8 sortides estàndar equipades cadascuna amb una base portafusibles tripolar vertical seccionable en càrrega (BTVC) amb fusibles de ganiveta de mida NH2 de 400 A com a màxim, amb mòdul de protecciío de serveis auxiliars del centre de transformació, mòdul d'entrada auxiliar des de grup electrògen i embarrat de distribució	8.237,83000	€
BGK0-H6NI	m	Cable elèctric de mitja tensió amb conductor d'alumini i d'aïllament extruït, unipolar, de designació RHZ1-OL, de 240 mm2 de secció, tensió assignada 18/30 kV, conductor d'alumini classe 2, pantalla sobre el conductor semiconductora, aïllament de polietilè reticulat (XLPE), pantalla sobre l'aïllament semiconductora, protecció contra l'entrada d'aigua simple obturació longitudinal amb cinta inflable, pantalla metàl·lica de fils de coure de 16 mm2 de secció, coberta exterior de material compost termoplàstic a base de poliolefines de designació DMZ1, lliure d'halògens segons norma UNE-EN 60754-1, de baixa emissió de fums corrosius i tòxics segons norma UNE-EN 60754-2 i de baixa opacitat de fums segons norma UNE-EN 61034-2, classe de reacció al foc Fca segons norma UNE-EN 50575, norma de disseny UNE-HD 620-10E	17,77000	€
BGWC-09N4	u	Part proporcional d'accessoris per a tubs rígids de PVC	0,20000	€
BGWD-0AS6	u	Part proporcional d'accessoris per a caixes seccionadores fusibles	0,55000	€
BGWF-0ARJ	u	Part proporcional d'accessoris per a conductors de coure nus	0,48000	€
BGY3-0B2T	u	Part proporcional d'elements especials per a conductors de coure nus, per a seguretat i salut	0,32000	€
BGYD-0B2W	u	Part proporcional d'elements especials per a piquetes de connexió a terra	6,02000	€
BGYD-0B2X	u	Part proporcional d'elements especials per a plaques de connexió a terra	6,02000	€
BHG0-H5XO	u	Quadre de comandament i protecció d'enllumenat públic de tipus urbà, amb caixa seccionadora i CGP segons normes companyia subministradora, amb estabilitzador/reductor de flux en capçalera de 15 kVA, de 6 sortides amb diferencials rearmables, doble nivell, amb mòdul electrònic de control i comunicacions, proteccions per a serveis del quadre i sortida monofàsica per a reg, s'inclou bancada d'acer inoxidable de 300 mm d'alçària i tot el petit material auxiliar necessari de connexió i muntatge. Proteccions per una potència contractable de fins a 45 kVA (63 A/400 V), inclou ICP, IGA, relè de sobretensions permanents, il·luminació interior i pressa de corrent, inclosos els pictogrames de les tapes exteriors	18.291,34000	€
BHGW-H5YX	u	Petit material auxiliar de connexió i muntatge per a armaris de protecció i control d'enllumenat públic	146,28000	€
BHM2-VLRC	u	Columna troncocònica de secció circular de 7 m d'alçària amb llum Veka S., vertical, fabricada amb planxa d'acer estructural no aliat de designació S235JR segons norma UNE-EN 10025-2 de 3 mm de gruix com a mínim, conicitat 12,5:1000, de 150 mm de diàmetre en la base i 60 mm de diàmetre en el coronament, preparada per a la fixació en punta d'1 llum en maniguet de 60 mm de diàmetre, placa d'ancoratge quadrada de 400x400 mm i 10 mm de gruix amb 4 cartel·les de reforç i 4 forats colissos per a perns M25, amb anella de reforç en la base de 350 mm d'alçària i 4 mm de gruix, amb 1 porta de 120x300 mm ajustada al fust amb pany normalitzat, amb reforç interior de la columna en la zona de la porta, acabat galvanitzat en calent, fabricació segons la norma UNE-EN 40-5	820,48000	€
BJM9-FFVK	u	Doble ventosa per a embridar de 100 mm de diàmetre nominal, de 16 bar de pressió de prova, de fosa, preu alt	1.253,32000	€
BJM9-H59T	u	Ventosa automàtica (vàlvula antisifó) per a roscar d'1/2" de diàmetre nominal, de plàstic	6,44000	€
BJS1-H6R1	u	Petit material metàl·lic per a connexió de la boca de reg amb la canonada	42,45000	€
BJS2-28ME	u	Conjunt d'accessoris per al muntatge d'una electrovàlvula de 1*	7,73000	€

JUSTIFICACIÓ DE PREUS

MATERIALS

CODI	UA	DESCRIPCIÓ	PREU	
BJS6-118FI	u	Boca de reg amb cos de fosa, brida d'entrada de DN 100 mm i ràcord de connexió tipus Barcelona de 100 mm de diàmetre, pericó i tapa de fosa i vàlvula de tancament amb junt EPDM, revestida amb pintura epoxi	855,12000	€
BJSA2-26IK	u	Programador de reg amb alimentació amb piles, sistema de programació per teclat al programador, preu mitjà, per a un nombre màxim de 4 estacions	184,32000	€
BJSF-28KU	u	Electrovàlvula per a instal·lacio de reg, de 1* de diàmetre, de material plàstic, amb solenoide de 24V, per a una pressió màxima de 10 bar i amb regulador de cabal	33,50000	€
BJSS-28MT	m	Tub per a reg per degoteig de 16 mm de diàmetre, amb degoters autocompensats integrats cada 33 cm, amb marcatge identificatiu d'aigua no potable, amb mecanisme antisucció	2,02000	€
BJST-H6RE	u	Vàlvula antisifó per a instal·lació de reg per degoteig, de material plàstic, de 1/2´´ de diàmetre	5,99000	€
BJZ1-IRSQ	u	Ramal per a escomesa d'aigua de 30 mm de diàmetre	691,24000	€
BJZ2-IRSU	u	Drets de subministrament, fiança, import del comptador i quota anual de conservació, per a escomesa de 4 a 10 m3/h	387,56000	€
BJZ2-IRSV	u	Drets de companyia, per a escomesa de 4 a 10 m3/h	1.847,11000	€
BM23-0SZO	u	Hidrant soterrat amb pericó de registre, amb una sortida de 100 mm de diàmetre i de 3´´ de diàmetre de connexió a la canonada	488,80000	€
BMY0-0TC0	u	Part proporcional d'elements especials per a hidrants	2,54000	€
BN12-0XFN	u	Vàlvula de comporta manual amb brides, de cos curt, de 110 mm de diàmetre nominal, de 16 bar de PN, cos de fosa nodular EN-GJS-500-7 (GGG50) i tapa de fosa nodular EN-GJS-500-7 (GGG50), amb revestiment de resina epoxi (250 micres), comporta de fosa+EPDM i tancament de seient elàstic, eix d'acer inoxidable 1.4021 (AISI 420), amb accionament per volant de fosa	159,01000	€
BN12-0XG3	u	Vàlvula de comporta manual amb brides, de cos curt, de 125 mm de diàmetre nominal, de 16 bar de PN, cos de fosa nodular EN-GJS-500-7 (GGG50) i tapa de fosa nodular EN-GJS-500-7 (GGG50), amb revestiment de resina epoxi (250 micres), comporta de fosa+EPDM i tancament de seient elàstic, eix d'acer inoxidable 1.4021 (AISI 420), amb accionament per volant de fosa	229,00000	€
BN12-0XG9	u	Vàlvula de comporta manual amb brides, de cos curt, de 63 mm de diàmetre nominal, de 16 bar de PN, cos de fosa nodular EN-GJS-500-7 (GGG50) i tapa de fosa nodular EN-GJS-500-7 (GGG50), amb revestiment de resina epoxi (250 micres), comporta de fosa+EPDM i tancament de seient elàstic, eix d'acer inoxidable 1.4021 (AISI 420), amb accionament per volant de fosa	107,20000	€
BN38-0XC7	u	Vàlvula de bola manual amb rosca, de dues peces amb pas total, de bronze, de diàmetre nominal 1 *, de 10 bar pressió nominal, de preu alt	29,51000	€
BN74-28N4	u	Vàlvula reductora de pressió per a instal·lacions de reg, d'1´´1/2 de diàmetre de connexió, amb cos de plàstic, per a una pressió de sortida d'1,4 bar	76,95000	€
BNE3-28LH	u	Filtre per a instal·lació de reg d'1´´ de diàmetre, de material plàstic, amb element filtrant d'anelles de 120 mesh, amb vàlvula de purga i amb presa manomètrica, per a muntar roscat	130,74000	€
BR30-0XRF	kg	Adob mineral sòlid de fons d'alliberament lent	7,15000	€
BR31-132Q	kg	Bioactivador microbià	4,95000	€
BR34-0XRE	kg	Encoixinament protector per a hidrosembres de fibra semicurta	1,39000	€
BR37-0WNZ	kg	Estabilitzant sintètic de base acrílica	11,20000	€
BR3D-21GI	m3	Terra vegetal de jardineria de categoria alta, amb una conductivitat elèctrica menor de 0,8 dS/m, segons NTJ 07A, subministrada a granel	51,63000	€
BR3D-21GK	m3	Terra vegetal de jardineria de categoria mitja, amb una conductivitat elèctrica menor d'1,2 dS/m, segons NTJ 07A, subministrada a granel	37,06000	€
BR420-22RC	u	Celtis australis de perímetre de 18 a 20 cm, en contenidor de 500 l	311,26000	€
BR471-24X7	u	Pinus halepensis d'alçària de 125 a 150 cm, en contenidor de 10 a 30 l	38,00000	€
BR471-24XA	u	Pinus halepensis d'alçària de 200 a 250 cm, en contenidor de 25 a 50 l	109,25000	€
BR4U0-21GX	kg	Barreja de llavors per a gespa tipus rústica de baix manteniment de lleguminoses amb gramínies, segons NTJ 07N	7,31000	€
BRZ0-255V	u	Abraçadora regulable de goma o cautxú per a aspratges	0,68000	€
BRZ3-255U	u	Estaca de fusta de pi tractada en autoclau, de secció circular, de 6 cm de diàmetre i 2 m de llargària	5,65000	€

Pressupost Urbanització Les Forques

JUSTIFICACIÓ DE PREUS

ELEMENTS COMPOSTOS

CODI	UA	DESCRIPCIÓ		PREU	
B07F-0LSZ	m3	Morter mixt de ciment pòrtland amb filler calcari CEM II/B-L, calç i sorra, amb 380 kg/m3 de ciment, amb una proporció en volum 1:0,5:4 i 10 N/mm2 de resistència a compressió, elaborat a l'obra	**Rend.: 1,000**	**198,83000**	€

			Unitats		Preu		Parcial	Import
Ma d'obra								
A0E-000A	h	Manobre especialista	1,050	/R x	22,84000	=	23,98200	
		Subtotal:					23,98200	23,98200
Maquinària								
C176-00FX	h	Formigonera de 165 l	0,725	/R x	2,57000	=	1,86325	
		Subtotal:					1,86325	1,86325
Materials								
B03L-05N7	t	Sorra de pedrera per a morters	1,380	x	22,98000	=	31,71240	
B055-067M	t	Ciment pòrtland amb filler calcari CEM II/B-L 32,5 R segons UNE-EN 197-1, en sacs	0,380	x	169,77000	=	64,51260	
B011-05ME	m3	Aigua	0,200	x	2,59000	=	0,51800	
B054-06DH	kg	Calç aèria hidratada CL 90-S, en sacs	190,000	x	0,40000	=	76,00000	
		Subtotal:					172,74300	172,74300
DESPESES AUXILIARS			1,00	%				0,23982
COST DIRECTE								198,82807
COST EXECUCIÓ MATERIAL								**198,82807**

B07F-0LT4	m3	Morter de ciment pòrtland amb filler calcari CEM II/B-L i sorra, amb 250 kg/m3 de ciment, amb una proporció en volum 1:6 i 5 N/mm2 de resistència a compressió, elaborat a l'obra	**Rend.: 1,000**	**105,29000**	€

			Unitats		Preu		Parcial	Import
Ma d'obra								
A0E-000A	h	Manobre especialista	1,000	/R x	22,84000	=	22,84000	
		Subtotal:					22,84000	22,84000
Maquinària								
C176-00FX	h	Formigonera de 165 l	0,700	/R x	2,57000	=	1,79900	
		Subtotal:					1,79900	1,79900
Materials								
B055-067M	t	Ciment pòrtland amb filler calcari CEM II/B-L 32,5 R segons UNE-EN 197-1, en sacs	0,250	x	169,77000	=	42,44250	
B011-05ME	m3	Aigua	0,200	x	2,59000	=	0,51800	
B03L-05N7	t	Sorra de pedrera per a morters	1,630	x	22,98000	=	37,45740	
		Subtotal:					80,41790	80,41790

JUSTIFICACIÓ DE PREUS

ELEMENTS COMPOSTOS

CODI	UA	DESCRIPCIÓ			PREU
		DESPESES AUXILIARS	1,00	%	0,22840
		COST DIRECTE			105,28530
		COST EXECUCIÓ MATERIAL			**105,28530**

B07F-0LT8 m3 Morter de ciment pòrtland amb filler calcari CEM II/B-L i sorra, amb 200 kg/m3 de ciment, amb una proporció en volum 1:8 i 2,5 N/mm2 de resistència a compressió, elaborat a l'obra **Rend.: 1,000** **99,32000** €

			Unitats		Preu		Parcial	Import
Ma d'obra								
A0E-000A	h	Manobre especialista	1,000	/R x	22,84000	=	22,84000	
		Subtotal:					22,84000	22,84000
Maquinària								
C176-00FX	h	Formigonera de 165 l	0,700	/R x	2,57000	=	1,79900	
		Subtotal:					1,79900	1,79900
Materials								
B03L-05N7	t	Sorra de pedrera per a morters	1,740	x	22,98000	=	39,98520	
B011-05ME	m3	Aigua	0,200	x	2,59000	=	0,51800	
B055-067M	t	Ciment pòrtland amb filler calcari CEM II/B-L 32,5 R segons UNE-EN 197-1, en sacs	0,200	x	169,77000	=	33,95400	
		Subtotal:					74,45720	74,45720
		DESPESES AUXILIARS		1,00	%			0,22840
		COST DIRECTE						99,32460
		COST EXECUCIÓ MATERIAL						**99,32460**

B0B6-107E kg Acer en barres corrugades elaborat a l'obra i manipulat a taller B500S, de límit elàstic >= 500 N/mm2 **Rend.: 1,000** **1,53000** €

			Unitats		Preu		Parcial	Import
Ma d'obra								
A0F-000I	h	Oficial 1a ferrallista	0,005	/R x	25,89000	=	0,12945	
A01-FEP0	h	Ajudant ferrallista	0,005	/R x	23,09000	=	0,11545	
		Subtotal:					0,24490	0,24490
Materials								
B0B7-106Q	kg	Acer en barres corrugades B500S de límit elàstic >= 500 N/mm2	1,050	x	1,20000	=	1,26000	
B0AM-078F	kg	Filferro recuit 1,3 mm	0,0102	x	2,29000	=	0,02336	
		Subtotal:					1,28336	1,28336

Pressupost Urbanització Les Forques

JUSTIFICACIÓ DE PREUS

ELEMENTS COMPOSTOS

CODI	UA	DESCRIPCIÓ			PREU
		DESPESES AUXILIARS	1,00	%	0,00245
		COST DIRECTE			1,53071
		COST EXECUCIÓ MATERIAL			**1,53071**

JUSTIFICACIÓ DE PREUS

PARTIDES D'OBRA

NÚM	CODI	UA	DESCRIPCIÓ		PREU
P-1	P2146-DJ24	m2	Demolició de paviment de formigó de fins a 15 cm de gruix, d'amplària fins a 0,6 m amb retroexcavadora amb martell trencador i càrrega sobre camió amb mitjans mecànics	**Rend.: 1,000**	**14,89** €

			Unitats		Preu		Parcial	Import
Maquinària								
C115-00EE	h	Retroexcavadora amb martell trencador	0,140	/R x	77,33000	=	10,82620	
C13C-00LP	h	Retroexcavadora sobre pneumàtics de 8 a 10 t	0,048	/R x	69,82000	=	3,35136	
		Subtotal:					14,17756	14,17756
		DESPESES AUXILIARS		1,50	%			0,00000
		COST DIRECTE						14,17756
		DESPESES INDIRECTES		5,00	%			0,70888
		COST EXECUCIÓ MATERIAL						**14,88644**

P-2	P2146-DJ31	m2	Demolició de paviment de mescla bituminosa de fins a 20 cm de gruix, d'amplària fins a 2 m amb retroexcavadora amb martell trencador i càrrega sobre camió amb mitjans mecànics	**Rend.: 1,000**	**6,60** €

			Unitats		Preu		Parcial	Import
Maquinària								
C115-00EE	h	Retroexcavadora amb martell trencador	0,065	/R x	77,33000	=	5,02645	
C13C-00LP	h	Retroexcavadora sobre pneumàtics de 8 a 10 t	0,018	/R x	69,82000	=	1,25676	
		Subtotal:					6,28321	6,28321
		DESPESES AUXILIARS		1,50	%			0,00000
		COST DIRECTE						6,28321
		DESPESES INDIRECTES		5,00	%			0,31416
		COST EXECUCIÓ MATERIAL						**6,59737**

P-3	P2148-49L5	m	Demolició de vorada, inclòs la base, col·locada sobre formigó, amb compressor i càrrega manual i mecànica de runa sobre camió o contenidor	**Rend.: 1,000**	**5,18** €

			Unitats		Preu		Parcial	Import
Ma d'obra								
A0E-000A	h	Manobre especialista	0,100	/R x	22,84000	=	2,28400	
		Subtotal:					2,28400	2,28400
Maquinària								
C111-0056	h	Compressor amb dos martells pneumàtics	0,050	/R x	18,77000	=	0,93850	
C13C-00LP	h	Retroexcavadora sobre pneumàtics de 8 a 10 t	0,024	/R x	69,82000	=	1,67568	
		Subtotal:					2,61418	2,61418

JUSTIFICACIÓ DE PREUS

PARTIDES D'OBRA

NÚM	CODI	UA	DESCRIPCIÓ	PREU

DESPESES AUXILIARS	1,50	%		0,03426
COST DIRECTE				4,93244
DESPESES INDIRECTES	5,00	%		0,24662
COST EXECUCIÓ MATERIAL				**5,17906**

P-4	P214P-1180G	m3	Enderroc de mur de contenció de pedra, amb martell trencador muntat sobre retroexcavadora i càrrega mecànica de runa sobre camió	**Rend.: 1,000**	**55,58** €

			Unitats		Preu		Parcial	Import
Ma d'obra								
A0D-0007	h	Manobre	0,1078	/R x	21,57000	=	2,32525	
		Subtotal:					2,32525	2,32525
Maquinària								
C115-00EE	h	Retroexcavadora amb martell trencador	0,539	/R x	77,33000	=	41,68087	
C13C-00LP	h	Retroexcavadora sobre pneumàtics de 8 a 10 t	0,1274	/R x	69,82000	=	8,89507	
		Subtotal:					50,57594	50,57594
		DESPESES AUXILIARS		1,50	%			0,03488
		COST DIRECTE						52,93607
		DESPESES INDIRECTES		5,00	%			2,64680
		COST EXECUCIÓ MATERIAL						**55,58287**

P-5	P214S-73G5	m	Enderroc de reixat metàl·lic de fins a 2 m d'alçària, com a màxim, i enderroc de daus de formigó, a mà i amb compressor i càrrega manual i mecànica de runa sobre camió o contenidor	**Rend.: 1,000**	**4,66** €

			Unitats		Preu		Parcial	Import
Ma d'obra								
A0D-0007	h	Manobre	0,050	/R x	21,57000	=	1,07850	
A0E-000A	h	Manobre especialista	0,100	/R x	22,84000	=	2,28400	
		Subtotal:					3,36250	3,36250
Maquinària								
C111-0056	h	Compressor amb dos martells pneumàtics	0,050	/R x	18,77000	=	0,93850	
C138-00KQ	h	Pala carregadora sobre pneumàtics de 15 a 20 t	0,0007	/R x	126,81000	=	0,08877	
		Subtotal:					1,02727	1,02727
		DESPESES AUXILIARS		1,50	%			0,05044
		COST DIRECTE						4,44021
		DESPESES INDIRECTES		5,00	%			0,22201
		COST EXECUCIÓ MATERIAL						**4,66222**

JUSTIFICACIÓ DE PREUS

PARTIDES D'OBRA

NÚM	CODI	UA	DESCRIPCIÓ		PREU
P-6	P214W-FEML	m	Tall en paviment de formigó de 10 cm de fondària com a mínim amb màquina tallajunts amb disc de diamant per a paviment, per a delimitar la zona a demolir	Rend.: 1,000	10,20 €

				Unitats		Preu		Parcial	Import
Ma d'obra									
	A0E-000A	h	Manobre especialista	0,300	/R x	22,84000	=	6,85200	
			Subtotal:					6,85200	6,85200
Maquinària									
	C178-00GF	h	Màquina tallajunts amb disc de diamant per a paviment	0,300	/R x	9,21000	=	2,76300	
			Subtotal:					2,76300	2,76300
			DESPESES AUXILIARS		1,50	%			0,10278
			COST DIRECTE						9,71778
			DESPESES INDIRECTES		5,00	%			0,48589
			COST EXECUCIÓ MATERIAL						**10,20367**

NÚM	CODI	UA	DESCRIPCIÓ		PREU
P-7	P214W-FEMP	m	Tall en paviment de mescla bituminosa de 10 cm de fondària com a mínim amb màquina tallajunts amb disc de diamant per a paviment, per a delimitar la zona a demolir	Rend.: 1,000	8,50 €

				Unitats		Preu		Parcial	Import
Ma d'obra									
	A0E-000A	h	Manobre especialista	0,250	/R x	22,84000	=	5,71000	
			Subtotal:					5,71000	5,71000
Maquinària									
	C178-00GF	h	Màquina tallajunts amb disc de diamant per a paviment	0,250	/R x	9,21000	=	2,30250	
			Subtotal:					2,30250	2,30250
			DESPESES AUXILIARS		1,50	%			0,08565
			COST DIRECTE						8,09815
			DESPESES INDIRECTES		5,00	%			0,40491
			COST EXECUCIÓ MATERIAL						**8,50306**

NÚM	CODI	UA	DESCRIPCIÓ		PREU
P-8	P21DC-IZRC	m	Desmuntatge de línia elèctrica aèria de telecomunicacions, separació del material desmuntat segons tipus i càrrega per transport a lloc d'aplec, reciclatge o abocament	Rend.: 1,000	33,36 €

				Unitats		Preu		Parcial	Import
Ma d'obra									
	A012M000	h	Oficial 1a muntador	0,0873	/R x	26,76000	=	2,33615	
			Subtotal:					2,33615	2,33615
Maquinària									

JUSTIFICACIÓ DE PREUS

PARTIDES D'OBRA

NÚM	CODI	UA	DESCRIPCIÓ		PREU

	C150-002X	h	Camió cistella de 10 m d'alçària com a màxim	0,3367	/R x	68,46000	=	23,05048	
	C154-003M	h	Camió per a transport de 12 t	0,0437	/R x	67,64000	=	2,95587	
	C152-003B	h	Camió grua	0,0437	/R x	77,56000	=	3,38937	
			Subtotal:					29,39572	29,39572
			DESPESES AUXILIARS		1,50	%			0,03504
			COST DIRECTE						31,76691
			DESPESES INDIRECTES		5,00	%			1,58835
			COST EXECUCIÓ MATERIAL						**33,35526**

NÚM	CODI	UA	DESCRIPCIÓ		PREU
P-9	P21DH-118H8	u	Desmuntatge de pals de fusta per a línies elèctriques, de fins a 6 m d'alçària, com a màxim, enderroc de fonament de formigó a mà i amb martell trencador sobre retroexcavadora, aplec per a posterior aprofitament i càrrega manual i mecànica de runa sobre camió o contenidor, en entorn urbà sense dificultat de mobilitat, en voreres > 3 i <= 5 m d'amplària o calçada/plataforma única > 7 i <= 12 m d'amplària, amb afectació per serveis o elements de mobiliari urbà, en actuacions d'1 a 5 1 u	Rend.: 1,000	251,88 €

				Unitats		Preu		Parcial	Import
Ma d'obra									
	A0D-0007	h	Manobre	1,32889	/R x	21,57000	=	28,66416	
	A0F-000E	h	Oficial 1a electricista	0,66444	/R x	26,76000	=	17,78041	
			Subtotal:					46,44457	46,44457
Maquinària									
	C150-002W	h	Camió cistella de 10 a 19 m d'alçària	0,66444	/R x	94,16000	=	62,56367	
	C13C-00LP	h	Retroexcavadora sobre pneumàtics de 8 a 10 t	0,80238	/R x	69,82000	=	56,02217	
	C115-00EE	h	Retroexcavadora amb martell trencador	0,66444	/R x	77,33000	=	51,38115	
	C154-003M	h	Camió per a transport de 12 t	0,3367	/R x	67,64000	=	22,77439	
			Subtotal:					192,74138	192,74138
			DESPESES AUXILIARS		1,50	%			0,69667
			COST DIRECTE						239,88262
			DESPESES INDIRECTES		5,00	%			11,99413
			COST EXECUCIÓ MATERIAL						**251,87675**

NÚM	CODI	UA	DESCRIPCIÓ		PREU
P-10	P21DI-HBAI	u	Desmuntatge per a recol·locació posterior de llum exterior, suport, accesoris i elements de subjecció, de 5 a 10 m d'alçària com a màxim, enderroc de fonament de formigó amb mitjans mecànics, aplec i càrrega mecànica de runa sobre camió o contenido	Rend.: 1,000	113,74 €

				Unitats		Preu		Parcial	Import
Ma d'obra									
	A01-FEPD	h	Ajudant electricista	0,530	/R x	23,06000	=	12,22180	
	A0F-000E	h	Oficial 1a electricista	0,530	/R x	26,76000	=	14,18280	
	A0D-0007	h	Manobre	0,090	/R x	21,57000	=	1,94130	

JUSTIFICACIÓ DE PREUS

PARTIDES D'OBRA

NÚM	CODI	UA	DESCRIPCIÓ					PREU
					Subtotal:		28,34590	28,34590
Maquinària								
	C150-002X	h	Camió cistella de 10 m d'alçària com a màxim	0,530	/R x 68,46000	=	36,28380	
	C152-0039	h	Camió grua de 5 t	0,530	/R x 81,64000	=	43,26920	
					Subtotal:		79,55300	79,55300
				DESPESES AUXILIARS	1,50 %			0,42519
				COST DIRECTE				108,32409
				DESPESES INDIRECTES	5,00 %			5,41620
				COST EXECUCIÓ MATERIAL				**113,74029**

P-11 P21GM-FIRC m Enderroc de la canalització existent d'abastament d'aigua, incloent la desconnexió de la xarxa actual, l'extracció de les canonades, peces especials i elements auxiliars existents, amb tots els treballs necessaris per deixar la zona en condicions adequades per a l'execució de la nova xarxa. **Rend.: 1,000** **15,17** €

				Unitats		Preu		Parcial	Import
Ma d'obra									
	A0D-0007	h	Manobre	0,660	/R x	21,57000	=	14,23620	
			Subtotal:					14,23620	14,23620
Altres									
	%AUX001	%	Despeses auxiliars sobre la mà d'obra	0,015	% s	14,26667	=	0,00214	
			Subtotal:					0,00214	0,00214
			DESPESES AUXILIARS	1,50 %					0,21354
			COST DIRECTE						14,45188
			DESPESES INDIRECTES	5,00 %					0,72259
			COST EXECUCIÓ MATERIAL						**15,17448**

P-12 P2212-55UB m3 Excavació de fonaments sense rampa d'accés, fins a 4 m de fondària i més de 2 m d'amplària, en terreny compacte, amb mitjans mecànics, i càrrega sobre camió **Rend.: 1,000** **14,46** €

				Unitats		Preu		Parcial	Import
Ma d'obra									
	A0D-0007	h	Manobre	0,050	/R x	21,57000	=	1,07850	
			Subtotal:					1,07850	1,07850
Maquinària									
	C138-00KH	h	Pala carregadora sobre cadenes d'11 a 17 t	0,100	/R x	126,81000	=	12,68100	
			Subtotal:					12,68100	12,68100

JUSTIFICACIÓ DE PREUS

PARTIDES D'OBRA

NÚM	CODI	UA	DESCRIPCIÓ			PREU
			DESPESES AUXILIARS	1,50 %		0,01618
			COST DIRECTE			13,77568
			DESPESES INDIRECTES	5,00 %		0,68878
			COST EXECUCIÓ MATERIAL			**14,46446**

P-13 P2217-55SN m3 Excavació per a rebaix en capa de terra vegetal, realitzada amb pala excavadora, transport fins al lloc d'aplec i formació de piles per a la seva conservació **Rend.: 1,000** **9,86** €

				Unitats		Preu		Parcial	Import
Maquinària									
	C138-00KQ	h	Pala carregadora sobre pneumàtics de 15 a 20 t	0,021	/R x	126,81000	=	2,66301	
	C139-00LK	h	Pala excavadora giratòria sobre pneumàtics de 15 a 20 t	0,051	/R x	131,96000	=	6,72996	
			Subtotal:					9,39297	9,39297
			COST DIRECTE						9,39297
			DESPESES INDIRECTES	5,00 %					0,46965
			COST EXECUCIÓ MATERIAL						**9,86262**

P-14 P2218-566C m3 Excavació de pous més de 4 m de fondària, en terreny compacte, amb mitjans mecànics, i càrrega sobre camió **Rend.: 1,000** **28,22** €

				Unitats		Preu		Parcial	Import
Ma d'obra									
	A0D-0007	h	Manobre	0,050	/R x	21,57000	=	1,07850	
			Subtotal:					1,07850	1,07850
Maquinària									
	C13C-00LT	h	Retroexcavadora sobre pneumàtics de 8 a 10 t, amb bivalva batiló	0,3585	/R x	71,91000	=	25,77974	
			Subtotal:					25,77974	25,77974
			DESPESES AUXILIARS	1,50 %					0,01618
			COST DIRECTE						26,87442
			DESPESES INDIRECTES	5,00 %					1,34372
			COST EXECUCIÓ MATERIAL						**28,21814**

P-15 P2218-566F m3 Excavació de pous fins a 2 m de fondària, en terreny compacte, amb mitjans mecànics, i càrrega sobre camió **Rend.: 1,000** **16,20** €

				Unitats		Preu		Parcial	Import
Ma d'obra									
	A0D-0007	h	Manobre	0,050	/R x	21,57000	=	1,07850	
			Subtotal:					1,07850	1,07850
Maquinària									

JUSTIFICACIÓ DE PREUS

PARTIDES D'OBRA

NÚM	CODI	UA	DESCRIPCIÓ					PREU
	C13C-00LP	h	Retroexcavadora sobre pneumàtics de 8 a 10 t	0,2053	/R x	69,82000 =	14,33405	
					Subtotal:		14,33405	14,33405
				DESPESES AUXILIARS		1,50 %		0,01618
				COST DIRECTE				15,42873
				DESPESES INDIRECTES		5,00 %		0,77144
				COST EXECUCIÓ MATERIAL				**16,20016**

P-16 P2218-566I m3 Excavació de pous fins a 4 m de fondària, en terreny compacte, amb mitjans mecànics, i càrrega sobre camió **Rend.: 1,000** **17,70** €

			Unitats		Preu		Parcial	Import
Ma d'obra								
	A0D-0007	h Manobre	0,050	/R x	21,57000	=	1,07850	
				Subtotal:			1,07850	1,07850
Maquinària								
	C13C-00LP	h Retroexcavadora sobre pneumàtics de 8 a 10 t	0,2258	/R x	69,82000	=	15,76536	
				Subtotal:			15,76536	15,76536
			DESPESES AUXILIARS		1,50 %			0,01618
			COST DIRECTE					16,86004
			DESPESES INDIRECTES		5,00 %			0,84300
			COST EXECUCIÓ MATERIAL					**17,70304**

P-17 P2219-564L m3 Excavació de pou aïllat de fins a 2 m de fondària, en terreny compacte, amb mitjans mecànics i càrrega mecànica del material excavat **Rend.: 1,000** **16,17** €

			Unitats		Preu		Parcial	Import
Ma d'obra								
	A0D-0007	h Manobre	0,010	/R x	21,57000	=	0,21570	
				Subtotal:			0,21570	0,21570
Maquinària								
	C13C-00LP	h Retroexcavadora sobre pneumàtics de 8 a 10 t	0,2174	/R x	69,82000	=	15,17887	
				Subtotal:			15,17887	15,17887
			DESPESES AUXILIARS		1,50 %			0,00324
			COST DIRECTE					15,39781
			DESPESES INDIRECTES		5,00 %			0,76989
			COST EXECUCIÓ MATERIAL					**16,16770**

Pressupost Urbanització Les Forques

JUSTIFICACIÓ DE PREUS

PARTIDES D'OBRA

NÚM	CODI	UA	DESCRIPCIÓ					PREU

P-18 P221B-EL75 m3 Excavació de rasa i pou de fins a 2 m de fondària, en terreny compacte (SPT 20-50), realitzada amb retroexcavadora de combustible i amb les terres deixades a la vora **Rend.: 1,000** **7,77** €

			Unitats		Preu		Parcial	Import
Maquinària								
	C13C-00LP	h Retroexcavadora sobre pneumàtics de 8 a 10 t	0,106	/R x	69,82000	=	7,40092	
				Subtotal:			7,40092	7,40092
			DESPESES AUXILIARS		1,50 %			0,00000
			COST DIRECTE					7,40092
			DESPESES INDIRECTES		5,00 %			0,37005
			COST EXECUCIÓ MATERIAL					**7,77097**

P-19 P221B-EL8D m3 Excavació de rasa i pou de fins a 4 m de fondària, en terreny compacte (SPT 20-50), realitzada amb retroexcavadora de combustible i càrrega mecànica sobre camió amb retroexcavadora **Rend.: 1,000** **11,29** €

			Unitats		Preu		Parcial	Import
Maquinària								
	C13C-00LP	h Retroexcavadora sobre pneumàtics de 8 a 10 t	0,154	/R x	69,82000	=	10,75228	
				Subtotal:			10,75228	10,75228
			DESPESES AUXILIARS		1,50 %			0,00000
			COST DIRECTE					10,75228
			DESPESES INDIRECTES		5,00 %			0,53761
			COST EXECUCIÓ MATERIAL					**11,28989**

P-20 P221C-DYZK m3 Excavació de rasa de fins a 1 m d'amplària i fins a 2 m de fondària, en terreny fluix, amb retroexcavadora i càrrega mecànica del material excavat **Rend.: 1,000** **10,70** €

			Unitats		Preu		Parcial	Import
Ma d'obra								
	A0D-0007	h Manobre	0,080	/R x	21,57000	=	1,72560	
				Subtotal:			1,72560	1,72560
Maquinària								
	C13C-00LP	h Retroexcavadora sobre pneumàtics de 8 a 10 t	0,1208	/R x	69,82000	=	8,43426	
				Subtotal:			8,43426	8,43426
			DESPESES AUXILIARS		1,50 %			0,02588
			COST DIRECTE					10,18574
			DESPESES INDIRECTES		5,00 %			0,50929
			COST EXECUCIÓ MATERIAL					**10,69503**

JUSTIFICACIÓ DE PREUS

PARTIDES D'OBRA

NÚM	CODI	UA	DESCRIPCIÓ		PREU
P-21	P221D-DZ2S	m3	Excavació de rasa per a pas d'instal·lacions fins a 1 m de fondària, en terreny compacte (SPT 20-50), realitzada amb retroexcavadora i amb les terres deixades a la vora	Rend.: 1,000	10,48 €

			Unitats		Preu		Parcial	Import
Maquinària								
C13C-00LO	h	Retroexcavadora sobre pneumàtics de 8 a 10 t, per a seguretat i salut	0,143	/R x	69,82000	=	9,98426	
		Subtotal:					9,98426	9,98426
		DESPESES AUXILIARS			1,50 %			0,00000
		COST DIRECTE						9,98426
		DESPESES INDIRECTES			5,00 %			0,49921
		COST EXECUCIÓ MATERIAL						**10,48347**

NÚM	CODI	UA	DESCRIPCIÓ		PREU
P-22	P221E-AWDS	m3	Excavació de rasa en presència de serveis fins a 2 m de fondària, en terreny compacte (SPT 20-50), realitzada amb retroexcavadora i amb les terres deixades a la vora	Rend.: 1,000	18,77 €

			Unitats		Preu		Parcial	Import
Ma d'obra								
A0D-0007	h	Manobre	0,201	/R x	21,57000	=	4,33557	
		Subtotal:					4,33557	4,33557
Maquinària								
C13C-00LP	h	Retroexcavadora sobre pneumàtics de 8 a 10 t	0,193	/R x	69,82000	=	13,47526	
		Subtotal:					13,47526	13,47526
		DESPESES AUXILIARS			1,50 %			0,06503
		COST DIRECTE						17,87586
		DESPESES INDIRECTES			5,00 %			0,89379
		COST EXECUCIÓ MATERIAL						**18,76966**

NÚM	CODI	UA	DESCRIPCIÓ		PREU
P-23	P221H-EL6C	m3	Excavació en zona de desmunt, de terreny compacte, amb mitjans mecànics i càrrega sobre camió	Rend.: 1,000	3,97 €

			Unitats		Preu		Parcial	Import
Ma d'obra								
A0D-0007	h	Manobre	0,010	/R x	21,57000	=	0,21570	
		Subtotal:					0,21570	0,21570
Maquinària								
C139-00LH	h	Pala excavadora giratòria sobre cadenes de 12 a 20 t	0,027	/R x	131,96000	=	3,56292	
		Subtotal:					3,56292	3,56292

JUSTIFICACIÓ DE PREUS

PARTIDES D'OBRA

NÚM	CODI	UA	DESCRIPCIÓ	PREU

DESPESES AUXILIARS	1,50 %			0,00324
COST DIRECTE				3,78186
DESPESES INDIRECTES	5,00 %			0,18909
COST EXECUCIÓ MATERIAL				**3,97095**

NÚM	CODI	UA	DESCRIPCIÓ		PREU
P-24	P2241-52SS	m2	Repàs i piconatge de sòl de rasa d'amplària màxima 0,6 m, amb compactació del 95% PM	Rend.: 1,000	4,93 €

			Unitats		Preu		Parcial	Import
Ma d'obra								
A0E-000A	h	Manobre especialista	0,110	/R x	22,84000	=	2,51240	
A0D-0007	h	Manobre	0,065	/R x	21,57000	=	1,40205	
		Subtotal:					3,91445	3,91445
Maquinària								
C13A-00FQ	h	Safata vibrant combustible amb placa de 60 cm	0,110	/R x	6,59000	=	0,72490	
		Subtotal:					0,72490	0,72490
		DESPESES AUXILIARS			1,50 %			0,05872
		COST DIRECTE						4,69807
		DESPESES INDIRECTES			5,00 %			0,23490
		COST EXECUCIÓ MATERIAL						**4,93297**

NÚM	CODI	UA	DESCRIPCIÓ		PREU
P-25	P2242-53C6	m2	Repàs i piconatge d'esplanada, amb mitjans mecànics i compactació del 95 % PM	Rend.: 1,000	3,96 €

			Unitats		Preu		Parcial	Import
Maquinària								
C131-005G	h	Corró vibratori autopropulsat, de 12 a 14 t	0,020	/R x	98,71000	=	1,97420	
C136-00F4	h	Motoanivelladora petita	0,016	/R x	112,43000	=	1,79888	
		Subtotal:					3,77308	3,77308
		DESPESES AUXILIARS			1,50 %			0,00000
		COST DIRECTE						3,77308
		DESPESES INDIRECTES			5,00 %			0,18865
		COST EXECUCIÓ MATERIAL						**3,96173**

NÚM	CODI	UA	DESCRIPCIÓ		PREU
P-26	P2252-549K	m3	Estesa i piconatge de sòl tolerable d'aportació, en tongades de 25 cm de gruix, com a màxim, amb compactació del 95 % PM, utilitzant corró vibratori autopropulsat, i amb necessitat d'humectació	Rend.: 1,000	12,56 €

			Unitats		Preu		Parcial	Import
Maquinària								
C138-00KQ	h	Pala carregadora sobre pneumàtics de 15 a 20 t	0,013	/R x	126,81000	=	1,64853	
C131-005G	h	Corró vibratori autopropulsat, de 12 a 14 t	0,020	/R x	98,71000	=	1,97420	
C136-00F5	h	Motoanivelladora mitjana	0,010	/R x	124,29000	=	1,24290	

JUSTIFICACIÓ DE PREUS

PARTIDES D'OBRA

NÚM	CODI	UA	DESCRIPCIÓ						PREU
	C151-0033	h	Camió cisterna de 6 m3	0,010	/R x	72,70000	=	0,72700	
					Subtotal:			5,59263	5,59263
Materials									
	B011-05ME	m3	Aigua	0,050	x	2,59000	=	0,12950	
	B03E-05OH	m3	Terra tolerable	1,200	x	5,20000	=	6,24000	
					Subtotal:			6,36950	6,36950
				DESPESES AUXILIARS		1,50	%		0,00000
				COST DIRECTE					11,96213
				DESPESES INDIRECTES		5,00	%		0,59811
				COST EXECUCIÓ MATERIAL					**12,56024**

P-27 **P2252-549L** m3 Estesa i piconatge de sòl adequat d'aportació, en tongades de 25 cm de gruix, com a màxim, amb compactació del 95 % PM, utilitzant corró vibratori autopropulsat, i amb necessitat d'humectació **Rend.: 1,000** **15,57** €

				Unitats		Preu		Parcial	Import
Maquinària									
	C151-0033	h	Camió cisterna de 6 m3	0,010	/R x	72,70000	=	0,72700	
	C138-00KQ	h	Pala carregadora sobre pneumàtics de 15 a 20 t	0,013	/R x	126,81000	=	1,64853	
	C131-005G	h	Corró vibratori autopropulsat, de 12 a 14 t	0,020	/R x	98,71000	=	1,97420	
	C136-00F5	h	Motoanivelladora mitjana	0,010	/R x	124,29000	=	1,24290	
					Subtotal:			5,59263	5,59263
Materials									
	B011-05ME	m3	Aigua	0,050	x	2,59000	=	0,12950	
	B03E-05OE	m3	Terra adequada	1,200	x	7,59000	=	9,10800	
					Subtotal:			9,23750	9,23750
				DESPESES AUXILIARS		1,50	%		0,00000
				COST DIRECTE					14,83013
				DESPESES INDIRECTES		5,00	%		0,74151
				COST EXECUCIÓ MATERIAL					**15,57164**

P-28 **P2255-DPGK** m3 Rebliment i piconatge de rasa d'amplària més de 0,6 i fins a 1,5 m, amb material tolerable de la pròpia excavació, en tongades de gruix de fins a 25 cm, utilitzant picó vibrant de combustible, amb compactació del 95% PM **Rend.: 1,000** **16,38** €

				Unitats		Preu		Parcial	Import
Ma d'obra									
	A0E-000A	h	Manobre especialista	0,220	/R x	22,84000	=	5,02480	
					Subtotal:			5,02480	5,02480
Maquinària									
	C13C-00LP	h	Retroexcavadora sobre pneumàtics de 8 a 10 t	0,121	/R x	69,82000	=	8,44822	
	C13A-00FR	h	Compactador combustible duplex manual de 700 kg	0,220	/R x	9,33000	=	2,05260	

Pressupost Urbanització Les Forques

PARTIDES D'OBRA

NÚM	CODI	UA	DESCRIPCIÓ						PREU
					Subtotal:			10,50082	10,50082
				DESPESES AUXILIARS		1,50	%		0,07537
				COST DIRECTE					15,60099
				DESPESES INDIRECTES		5,00	%		0,78005
				COST EXECUCIÓ MATERIAL					**16,38104**

P-29 **P2255-DPGO** m3 Rebliment i piconatge de rasa d'amplària fins a 0,6 m, amb material adequat de la pròpia excavació, en tongades de gruix de fins a 25 cm, utilitzant picó vibrant de combustible, amb compactació del 95% PM **Rend.: 1,000** **24,50** €

				Unitats		Preu		Parcial	Import
Ma d'obra									
	A0E-000A	h	Manobre especialista	0,500	/R x	22,84000	=	11,42000	
					Subtotal:			11,42000	11,42000
Maquinària									
	C13A-00FQ	h	Safata vibrant combustible amb placa de 60 cm	0,500	/R x	6,59000	=	3,29500	
	C13C-00LP	h	Retroexcavadora sobre pneumàtics de 8 a 10 t	0,121	/R x	69,82000	=	8,44822	
					Subtotal:			11,74322	11,74322
				DESPESES AUXILIARS		1,50	%		0,17130
				COST DIRECTE					23,33452
				DESPESES INDIRECTES		5,00	%		1,16673
				COST EXECUCIÓ MATERIAL					**24,50125**

P-30 **P2255-DPID** m3 Rebliment i piconatge de rasa d'amplària fins a 0,6 m, amb graves per a drenatge de 5 a 12 mm, en tongades de gruix de fins a 25 cm, utilitzant picó vibrant de combustible, amb compactació del 95% PM **Rend.: 1,000** **59,20** €

				Unitats		Preu		Parcial	Import
Ma d'obra									
	A0E-000A	h	Manobre especialista	0,200	/R x	22,84000	=	4,56800	
					Subtotal:			4,56800	4,56800
Maquinària									
	C13A-00FQ	h	Safata vibrant combustible amb placa de 60 cm	0,200	/R x	6,59000	=	1,31800	
	C13C-00LP	h	Retroexcavadora sobre pneumàtics de 8 a 10 t	0,1449	/R x	69,82000	=	10,11692	
					Subtotal:			11,43492	11,43492
Materials									
	B03J-0K8T	t	Grava de pedrera, de 5 a 12 mm	1,700	x	23,71000	=	40,30700	
					Subtotal:			40,30700	40,30700

JUSTIFICACIÓ DE PREUS

PARTIDES D'OBRA

NÚM	CODI	UA	DESCRIPCIÓ	PREU

			DESPESES AUXILIARS	1,50	%	0,06852
			COST DIRECTE			56,37844
			DESPESES INDIRECTES	5,00	%	2,81892
			COST EXECUCIÓ MATERIAL			**59,19736**

P-31 **P2255-DPIL** m3 Rebliment i piconatge de rasa d'amplària fins a 0,6 m, amb el 50% de sorra i el 50% de terra de la pròpia excavació, en tongades de gruix de fins a 25 cm, utilitzant picó vibrant de combustible, amb compactació del 95% PM **Rend.: 1,000** **47,32** €

				Unitats		Preu		Parcial	Import
Ma d'obra									
	A0E-000A	h	Manobre especialista	0,550	/R x	22,84000	=	12,56200	
			Subtotal:					12,56200	12,56200
Maquinària									
	C13C-00LP	h	Retroexcavadora sobre pneumàtics de 8 a 10 t	0,121	/R x	69,82000	=	8,44822	
	C13A-00FQ	h	Safata vibrant combustible amb placa de 60 cm	0,550	/R x	6,59000	=	3,62450	
			Subtotal:					12,07272	12,07272
Materials									
	B03L-05N5	t	Sorra de pedrera de 0 a 3,5 mm	0,900	x	22,49000	=	20,24100	
			Subtotal:					20,24100	20,24100

DESPESES AUXILIARS	1,50	%	0,18843
COST DIRECTE			45,06415
DESPESES INDIRECTES	5,00	%	2,25321
COST EXECUCIÓ MATERIAL			**47,31736**

P-32 **P2257-54AH** m3 Terraplenada i piconatge per a nucli de terraplè amb material adequat de la pròpia excavació, en tongades de més de 25 i fins a 50 cm, amb una compactació del 95% del PM **Rend.: 1,000** **7,95** €

				Unitats		Preu		Parcial	Import
Maquinària									
	C138-00KQ	h	Pala carregadora sobre pneumàtics de 15 a 20 t	0,013	/R x	126,81000	=	1,64853	
	C131-005G	h	Corró vibratori autopropulsat, de 12 a 14 t	0,060	/R x	98,71000	=	5,92260	
			Subtotal:					7,57113	7,57113

DESPESES AUXILIARS	1,50	%	0,00000
COST DIRECTE			7,57113
DESPESES INDIRECTES	5,00	%	0,37856
COST EXECUCIÓ MATERIAL			**7,94969**

JUSTIFICACIÓ DE PREUS

PARTIDES D'OBRA

NÚM	CODI	UA	DESCRIPCIÓ	PREU

P-33 **P225M-IZM4** m3 Rebliment al costat de construccions o en extradós de mur de contenció, amb terra de l'obra amb una compactació del 95% PM, en obres d'urbanització **Rend.: 1,000** **15,42** €

				Unitats		Preu		Parcial	Import
Ma d'obra									
	A0E-000A	h	Manobre especialista	0,200	/R x	22,84000	=	4,56800	
	A0D-0007	h	Manobre	0,020	/R x	21,57000	=	0,43140	
			Subtotal:					4,99940	4,99940
Maquinària									
	C13A-00FR	h	Compactador combustible duplex manual de 700 kg	0,200	/R x	9,33000	=	1,86600	
	C151-002Z	h	Camió cisterna de 8 m3	0,0072	/R x	74,86000	=	0,53899	
	C13C-00LP	h	Retroexcavadora sobre pneumàtics de 8 a 10 t	0,100	/R x	69,82000	=	6,98200	
			Subtotal:					9,38699	9,38699
Materials									
	B011-05ME	m3	Aigua	0,088	x	2,59000	=	0,22792	
			Subtotal:					0,22792	0,22792

DESPESES AUXILIARS	1,50	%	0,07499
COST DIRECTE			14,68930
DESPESES INDIRECTES	5,00	%	0,73447
COST EXECUCIÓ MATERIAL			**15,42377**

P-34 **P22D1-DGOU** m2 Neteja i esbrossada del terreny realitzada amb pala carregadora i càrrega mecànica sobre camió **Rend.: 1,000** **0,80** €

				Unitats		Preu		Parcial	Import
Maquinària									
	C138-00KQ	h	Pala carregadora sobre pneumàtics de 15 a 20 t	0,006	/R x	126,81000	=	0,76086	
			Subtotal:					0,76086	0,76086

DESPESES AUXILIARS	1,50	%	0,00000
COST DIRECTE			0,76086
DESPESES INDIRECTES	5,00	%	0,03804
COST EXECUCIÓ MATERIAL			**0,79890**

P-35 **P230-DAWX** m2 Apuntalament i estrebada de rases i pous, de més de 3 i fins a 4 m d'amplària, amb fusta, per a una protecció del 40% **Rend.: 1,000** **26,93** €

				Unitats		Preu		Parcial	Import
Ma d'obra									
	A0D-0007	h	Manobre	0,470	/R x	21,57000	=	10,13790	
	A0F-000S	h	Oficial 1a d'obra pública	0,470	/R x	25,89000	=	12,16830	
			Subtotal:					22,30620	22,30620
Materials									

JUSTIFICACIÓ DE PREUS

PARTIDES D'OBRA

NÚM	CODI	UA	DESCRIPCIÓ					PREU
	B0D62-07PE	m3	Puntal rodó de fusta de 7 a 9 cm de diàmetre i de 2 a 2,5 m d'alçària, per a 30 usos	0,0444	x	14,25000	= 0,63270	
	B0D21-07O	m	Tauló de fusta de pi per a 10 usos	3,600	x	0,54000	= 1,94400	
	B0AK-07AS	kg	Clau acer	0,090	x	2,26000	= 0,20340	
						Subtotal:	2,78010	2,78010
					DESPESES AUXILIARS	2,50 %		0,55766
					COST DIRECTE			25,64396
					DESPESES INDIRECTES	5,00 %		1,28220
					COST EXECUCIÓ MATERIAL			**26,92615**

P-36 P243-DT2I m3 Transport de residus dins de l'obra, amb dúmper de gasoil i temps d'espera per la càrrega manual i/o mecànica **Rend.: 1,000** **34,41** €

			Unitats		Preu		Parcial	Import
Maquinària								
	C15E-0062	h	Dúmper de gasoil d'11 kW, d'1,5 t de càrrega útil, amb mecanisme hidràulic	0,900	/R x	36,41000	= 32,76900	
						Subtotal:	32,76900	32,76900
					DESPESES AUXILIARS	1,00 %		0,00000
					COST DIRECTE			32,76900
					DESPESES INDIRECTES	5,00 %		1,63845
					COST EXECUCIÓ MATERIAL			**34,40745**

P-37 P2R2-EU9R m3 Classificació a peu d'obra de residus de construcció o demolició en fraccions segons REAL DECRETO 105/2008, amb mitjans manuals **Rend.: 1,000** **22,99** €

			Unitats		Preu		Parcial	Import
Ma d'obra								
	A0D-0007	h	Manobre	1,000	/R x	21,57000	= 21,57000	
						Subtotal:	21,57000	21,57000
					DESPESES AUXILIARS	1,50 %		0,32355
					COST DIRECTE			21,89355
					DESPESES INDIRECTES	5,00 %		1,09468
					COST EXECUCIÓ MATERIAL			**22,98823**

P-38 P2R3-HIHG m3 Transport de terres no contaminades a obra exterior o centre de valorització, amb camió de 7 t i temps d'espera per a la càrrega amb mitjans mecànics, amb un recorregut de més de 10 i fins a 15 km **Rend.: 1,000** **14,30** €

			Unitats		Preu		Parcial	Import
Maquinària								
	C154-003N	h	Camió per a transport de 7 t	0,240	/R x	56,75000	= 13,62000	

Pressupost Urbanització Les Forques

PARTIDES D'OBRA

NÚM	CODI	UA	DESCRIPCIÓ					PREU
						Subtotal:	13,62000	13,62000
					DESPESES AUXILIARS	1,00 %		0,00000
					COST DIRECTE			13,62000
					DESPESES INDIRECTES	5,00 %		0,68100
					COST EXECUCIÓ MATERIAL			**14,30100**

P-39 P2R5-DT34 m3 Transport de residus inerts o no especials a instal·lació autoritzada de gestió de residus, amb contenidor de 12 m3 de capacitat **Rend.: 1,000** **23,82** €

			Unitats		Preu		Parcial	Import
Maquinària								
	C1R1-00D2	m3	Subministrament de contenidor metàl·lic de 12 m3 de capacitat i recollida amb residus inerts o no especials	1,000	/R x	22,69000	= 22,69000	
						Subtotal:	22,69000	22,69000
					DESPESES AUXILIARS	1,00 %		0,00000
					COST DIRECTE			22,69000
					DESPESES INDIRECTES	5,00 %		1,13450
					COST EXECUCIÓ MATERIAL			**23,82450**

P-40 P2RA-EU6X m3 Disposició controlada en centre de selecció i transferència de residus de metalls barrejats no perillosos amb una densitat 0,2 t/m3, procedents de construcció o demolició, amb codi 17 04 07 segons la Llista Europea de Residus **Rend.: 1,000** **-49,90** €

			Unitats		Preu		Parcial	Import
Materials								
	B2RA-28UH	t	Disposició controlada en centre de selecció i transferència de residus de metalls barrejats no perillosos amb una densitat 0,2 t/m3, procedents de construcció o demolició, amb codi 17 04 07 segons la Llista Europea de Residus	0,200	x	-237,60000	= -47,52000	
						Subtotal:	-47,52000	-47,52000
					COST DIRECTE			-47,52000
					DESPESES INDIRECTES	5,00 %		-2,37600
					COST EXECUCIÓ MATERIAL			**-49,89600**

P-41 P2RA-EU7I m3 Disposició controlada en dipòsit autoritzat inclòs el cànon sobre la deposició controlada dels residus de la construcció, segons la LLEI 8/2008, de residus de formigó inerts amb una densitat 1,45 t/m3, procedents de construcció o demolició, amb codi 17 01 01 segons la Llista Europea de Residus **Rend.: 1,000** **23,51** €

			Unitats	Preu	Parcial	Import
Materials						

JUSTIFICACIÓ DE PREUS

PARTIDES D'OBRA

NÚM	CODI	UA	DESCRIPCIÓ					PREU
	B2RA-28UQ	t	Disposició controlada en dipòsit autoritzat inclòs el cànon sobre la deposició controlada dels residus de la construcció, segons la LLEI 8/2008, de residus de formigó inerts amb una densitat 1,45 t/m3, procedents de construcció o demolició, amb codi 17 01 01 segons la Llista Europea de Residus	1,450 x 15,44000 =		22,38800	
				Subtotal:		22,38800	22,38800
				COST DIRECTE			22,38800
				DESPESES INDIRECTES	5,00 %		1,11940
				COST EXECUCIÓ MATERIAL			**23,50740**

P-42 **P2RA-IQFJ** m3 Disposició controlada en dipòsit autoritzat inclòs el cànon sobre la deposició controlada dels residus de la construcció, segons la LLEI 8/2008, de residus de terra inerts amb una densitat 1,6 t/m3, procedents d'excavació, amb codi 17 05 04 segons la Llista Europea de Residus **Rend.: 1,000** **11,22** €

				Unitats		Preu		Parcial	Import
Materials									
	B2RA-28V5	m3	Disposició controlada en dipòsit autoritzat inclòs el cànon sobre la deposició controlada dels residus de la construcció, segons la LLEI 8/2008, de residus de terra inerts amb una densitat 1,6 t/m3, procedents d'excavació, amb codi 17 05 04 segons la Llista Europea de Residus	1,000	x	10,69000	=	10,69000	
					Subtotal:			10,69000	10,69000
				COST DIRECTE					10,69000
				DESPESES INDIRECTES	5,00 %				0,53450
				COST EXECUCIÓ MATERIAL					**11,22450**

P-43 **P2RA-M8VT** m3 Disposició controlada en dipòsit autoritzat inclòs el cànon sobre la deposició controlada dels residus de la construcció, segons la LLEI 8/2008, de residus d'aglomerat asfàltic no perillosos amb una densitat 1,45 t/m3, procedents de construcció o demolició, amb codi 17 03 02 segons la Llista Europea de Residus **Rend.: 1,000** **26,67** €

				Unitats		Preu		Parcial	Import
Materials									
	B2RA-M8VV	t	Disposició controlada en dipòsit autoritzat inclòs el cànon sobre la deposició controlada dels residus de la construcció, segons la LLEI 8/2008, de residus d'aglomerat asfàltic no perillosos amb una densitat 1,45 t/m3, procedents de construcció o demolició, amb codi 17 03 02 segons la Llista Europea de Residus	1,450	x	17,52000	=	25,40400	
					Subtotal:			25,40400	25,40400

Pressupost Urbanització Les Forques

JUSTIFICACIÓ DE PREUS

PARTIDES D'OBRA

NÚM	CODI	UA	DESCRIPCIÓ			PREU
			COST DIRECTE			25,40400
			DESPESES INDIRECTES	5,00 %		1,27020
			COST EXECUCIÓ MATERIAL			**26,67420**

P-44 **P320-D6XU** kg Armadura per a murs de contenció AP500 S amb barres de diàmetre com a màxim 16 mm d'acer en barres corrugades B500S de límit elàstic >= 500 N/mm2 **Rend.: 1,000** **2,19** €

				Unitats		Preu		Parcial	Import
Ma d'obra									
	A01-FEP0	h	Ajudant ferrallista	0,012	/R x	23,09000	=	0,27708	
	A0F-000I	h	Oficial 1a ferrallista	0,010	/R x	25,89000	=	0,25890	
					Subtotal:			0,53598	0,53598
Materials									
	B0AM-078F	kg	Filferro recuit 1,3 mm	0,00612	x	2,29000	=	0,01401	
	B0B6-107E	kg	Acer en barres corrugades elaborat a l'obra i manipulat a taller B500S, de límit elàstic >= 500 N/mm2	1,000	x	1,53071	=	1,53071	
					Subtotal:			1,54472	1,54472
			DESPESES AUXILIARS	1,50 %					0,00804
			COST DIRECTE						2,08874
			DESPESES INDIRECTES	5,00 %					0,10444
			COST EXECUCIÓ MATERIAL						**2,19318**

P-45 **P322-D75M** m2 Muntatge i desmuntatge d'una cara d'encofrat amb tauló de fusta, per a murs de contenció de base curvilínia encofrats a una cara, d'una alçària <= 6 m **Rend.: 1,000** **45,00** €

				Unitats		Preu		Parcial	Import
Ma d'obra									
	A01-FEOZ	h	Ajudant encofrador	0,850	/R x	23,09000	=	19,62650	
	A0F-000F	h	Oficial 1a encofrador	0,780	/R x	25,89000	=	20,19420	
					Subtotal:			39,82070	39,82070
Materials									
	B0D62-07PK	cu	Puntal metàl·lic i telescòpic per a 5 m d'alçària i 150 usos	0,01007	x	41,09000	=	0,41378	
	B0DZ1-0ZLZ	l	Desencofrant	0,040	x	3,58000	=	0,14320	
	B0D31-07P4	m3	Llata de fusta de pi	0,002	x	487,27000	=	0,97454	
	B0AK-07AS	kg	Clau acer	0,150	x	2,26000	=	0,33900	
	B0D62-07PL	cu	Puntal metàl·lic i telescòpic per a 3 m d'alçària i 150 usos	0,01007	x	17,12000	=	0,17240	
					Subtotal:			2,04292	2,04292

JUSTIFICACIÓ DE PREUS

PARTIDES D'OBRA

NÚM	CODI	UA	DESCRIPCIÓ			PREU
			DESPESES AUXILIARS	2,50	%	0,99552
			COST DIRECTE			42,85914
			DESPESES INDIRECTES	5,00	%	2,14296
			COST EXECUCIÓ MATERIAL			**45,00209**

P-46 **P322-D795** m2 Muntatge i desmuntatge d'una cara d'encofrat amb tauló de fusta, per a murs de contenció de base curvilínia encofrats a una cara, d'una alçària <= 6 m, per a deixar el formigó vist **Rend.: 1,000** **53,84** €

				Unitats		Preu		Parcial	Import
Ma d'obra									
	A01-FEOZ	h	Ajudant encofrador	0,980	/R x	23,09000	=	22,62820	
	A0F-000F	h	Oficial 1a encofrador	0,980	/R x	25,89000	=	25,37220	
			Subtotal:					48,00040	48,00040
Materials									
	B0D62-07PL	cu	Puntal metàl·lic i telescòpic per a 3 m d'alçària i 150 usos	0,01007	x	41,09000	=	0,17240	
	B0D62-07PK	cu	Puntal metàl·lic i telescòpic per a 5 m d'alçària i 150 usos	0,01007	x	41,09000	=	0,41378	
	B0D31-07P4	m3	Llata de fusta de pi	0,002	x	487,27000	=	0,97454	
	B0AK-07AS	kg	Clau acer	0,150	x	2,26000	=	0,33900	
	B0DZ1-0ZLZ	l	Desencofrant	0,050	x	3,58000	=	0,17900	
			Subtotal:					2,07872	2,07872
			DESPESES AUXILIARS			2,50	%		1,20001
			COST DIRECTE						51,27913
			DESPESES INDIRECTES			5,00	%		2,56396
			COST EXECUCIÓ MATERIAL						**53,84309**

P-47 **P324-MOYN** m3 Formigonament de murs de contenció, de 6 m d'alçària com a màxim, amb formigó per armar amb additiu hidròfug HA - 25 / F / 20 / xC2 amb una quantitat de ciment de 275 kg/m3 i relació aigua ciment =< 0.6 i abocat amb bomba **Rend.: 1,000** **180,51** €

				Unitats		Preu		Parcial	Import
Ma d'obra									
	A0D-0007	h	Manobre	0,288	/R x	21,57000	=	6,21216	
	A0F-000T	h	Oficial 1a paleta	0,072	/R x	25,89000	=	1,86408	
			Subtotal:					8,07624	8,07624
Maquinària									
	C172-003J	h	Camió amb bomba de formigonar	0,120	/R x	207,90000	=	24,94800	
			Subtotal:					24,94800	24,94800
Materials									
	B06F2-LR3A	m3	Formigó per armar amb additiu hidròfug HA - 25 / F / 20 / xC2 amb una quantitat de ciment de 275 kg/m3 i relació aigua ciment =< 0.6	1,050	x	132,08000	=	138,68400	

JUSTIFICACIÓ DE PREUS

PARTIDES D'OBRA

NÚM	CODI	UA	DESCRIPCIÓ			PREU
			Subtotal:			138,68400
			DESPESES AUXILIARS	2,50	%	0,20191
			COST DIRECTE			171,91015
			DESPESES INDIRECTES	5,00	%	8,59551
			COST EXECUCIÓ MATERIAL			**180,50565**

P-48 **P353-SFO0** m3 Llosa de fonaments de formigó armat amb formigonat de llosa de fonamentació amb formigó per armar HA - 25 / F / 20 / xC1 amb una quantitat de ciment de 275 kg/m3 i relació aigua ciment =< 0.6, abocat amb bomba, armat amb 60 kg/m3 d'armadura de lloses de fonaments AP500 S d'acer en barres corrugades B500S de límit elàstic >= 500 N/mm2 **Rend.: 1,000** **285,31** €

				Unitats		Preu		Parcial	Import
Partides d'obra									
	P3C5-LRFJ	m3	Formigonat de llosa de fonamentació amb formigó per armar HA - 25 / F / 20 / xC1 amb una quantitat de ciment de 275 kg/m3 i relació aigua ciment =< 0.6, abocat amb bomba	1,000	x	155,65739	=	155,65739	
	P3C0-3D8E	kg	Armadura de lloses de fonaments AP500 S d'acer en barres corrugades B500S de límit elàstic >= 500 N/mm2	60,000	x	1,93442	=	116,06520	
			Subtotal:					271,72259	271,72259
			COST DIRECTE						271,72259
			DESPESES INDIRECTES			5,00	%		13,58613
			COST EXECUCIÓ MATERIAL						**285,30872**

P3C0-3D8E kg Armadura de lloses de fonaments AP500 S d'acer en barres corrugades B500S de límit elàstic >= 500 N/mm2 **Rend.: 1,000** **2,03** €

				Unitats		Preu		Parcial	Import
Ma d'obra									
	A01-FEP0	h	Ajudant ferrallista	0,010	/R x	23,09000	=	0,23090	
	A0F-000I	h	Oficial 1a ferrallista	0,006	/R x	25,89000	=	0,15534	
			Subtotal:					0,38624	0,38624
Materials									
	B0AM-078F	kg	Filferro recuit 1,3 mm	0,0051	x	2,29000	=	0,01168	
	B0B6-107E	kg	Acer en barres corrugades elaborat a l'obra i manipulat a taller B500S, de límit elàstic >= 500 N/mm2	1,000	x	1,53071	=	1,53071	
			Subtotal:					1,54239	1,54239

JUSTIFICACIÓ DE PREUS

PARTIDES D'OBRA

NÚM	CODI	UA	DESCRIPCIÓ			PREU
			DESPESES AUXILIARS	1,50	%	0,00579
			COST DIRECTE			1,93442
			DESPESES INDIRECTES	5,00	%	0,09672
			COST EXECUCIÓ MATERIAL			**2,03114**

P3C5-LRFJ m3 Formigonat de llosa de fonamentació amb formigó per armar HA - 25 / F / 20 / xC1 amb una quantitat de ciment de 275 kg/m3 i relació aigua ciment =< 0.6, abocat amb bomba **Rend.: 1,000** **163,44** €

			Unitats		Preu		Parcial	Import
Ma d'obra								
A0F-000T	h	Oficial 1a paleta	0,096	/R x	25,89000	=	2,48544	
A0D-0007	h	Manobre	0,144	/R x	21,57000	=	3,10608	
		Subtotal:					5,59152	5,59152
Maquinària								
C172-003J	h	Camió amb bomba de formigonar	0,080	/R x	207,90000	=	16,63200	
		Subtotal:					16,63200	16,63200
Materials								
B06F2-LNL3	m3	Formigó per armar HA - 25 / F / 20 / xC1 amb una quantitat de ciment de 275 kg/m3 i relació aigua ciment =< 0.6	1,050	x	127,00000	=	133,35000	
		Subtotal:					133,35000	133,35000

DESPESES AUXILIARS	1,50	%	0,08387
COST DIRECTE			155,65739
DESPESES INDIRECTES	5,00	%	7,78287
COST EXECUCIÓ MATERIAL			**163,44026**

P-49 **P3Z3-D52T** m2 Capa de neteja i anivellament 10 cm de gruix amb formigó de neteja, amb una dosificació de 150 kg/m3 de ciment, consistència plàstica i grandària màxima del granulat 20 mm, HL-150 kg/m3/P/20, abocat des de camió **Rend.: 1,000** **18,34** €

			Unitats		Preu		Parcial	Import
Ma d'obra								
A0F-000B	h	Oficial 1a	0,075	/R x	25,89000	=	1,94175	
A0D-0007	h	Manobre	0,150	/R x	21,57000	=	3,23550	
		Subtotal:					5,17725	5,17725
Materials								
B067-2A9W	m3	Formigó de neteja, amb una dosificació de 150 kg/m3 de ciment, consistència plàstica i grandària màxima del granulat 20 mm, HL-150 kg/m3/P/20	0,105	x	116,28000	=	12,20940	
		Subtotal:					12,20940	12,20940

JUSTIFICACIÓ DE PREUS

PARTIDES D'OBRA

NÚM	CODI	UA	DESCRIPCIÓ			PREU
			DESPESES AUXILIARS	1,50	%	0,07766
			COST DIRECTE			17,46431
			DESPESES INDIRECTES	5,00	%	0,87322
			COST EXECUCIÓ MATERIAL			**18,33752**

P-50 **P3Z3-D52X** m2 Capa de neteja i anivellament 10 cm de gruix amb formigó de neteja, amb una dosificació de 150 kg/m3 de ciment, consistència tova i grandària màxima del granulat 10 mm, HL-150 kg/m3/B/10, abocat des de camió **Rend.: 1,000** **18,94** €

			Unitats		Preu		Parcial	Import
Ma d'obra								
A0D-0007	h	Manobre	0,150	/R x	21,57000	=	3,23550	
A0F-000B	h	Oficial 1a	0,075	/R x	25,89000	=	1,94175	
		Subtotal:					5,17725	5,17725
Materials								
B067-2A9U	m3	Formigó de neteja, amb una dosificació de 150 kg/m3 de ciment, consistència tova i grandària màxima del granulat 10 mm, HL-150 kg/m3/B/10	0,105	x	121,76000	=	12,78480	
		Subtotal:					12,78480	12,78480

DESPESES AUXILIARS	1,50	%	0,07766
COST DIRECTE			18,03971
DESPESES INDIRECTES	5,00	%	0,90199
COST EXECUCIÓ MATERIAL			**18,94169**

P-51 **P783-8D30** m2 Impermeabilització de parament amb emulsió bituminosa per a impermeabilització tipus EB amb una dotació de <= 2 kg/m2 aplicada en dues capes **Rend.: 1,000** **12,16** €

			Unitats		Preu		Parcial	Import
Ma d'obra								
A0D-0007	h	Manobre	0,150	/R x	21,57000	=	3,23550	
A0F-000D	h	Oficial 1a col·locador	0,150	/R x	25,89000	=	3,88350	
		Subtotal:					7,11900	7,11900
Materials								
B7Z0-13F4	kg	Emulsió bituminosa, tipusEB	2,200	x	1,98000	=	4,35600	
		Subtotal:					4,35600	4,35600

DESPESES AUXILIARS	1,50	%	0,10679
COST DIRECTE			11,58179
DESPESES INDIRECTES	5,00	%	0,57909
COST EXECUCIÓ MATERIAL			**12,16087**

JUSTIFICACIÓ DE PREUS

PARTIDES D'OBRA

NÚM	CODI	UA	DESCRIPCIÓ			PREU
	P783-8D33	m2	Impermeabilització de parament amb emulsió bituminosa per a impermeabilització tipus ED amb una dotació de <= 2 kg/m2 aplicada en dues capes	**Rend.:**	**1,000**	**10,50** **€**

				Unitats		Preu		Parcial	Import
Ma d'obra									
	A0F-000D	h	Oficial 1a col·locador	0,150	/R x	25,89000	=	3,88350	
	A0D-0007	h	Manobre	0,150	/R x	21,57000	=	3,23550	
					Subtotal:			7,11900	7,11900
Materials									
	B7Z0-13F3	kg	Emulsió bituminosa, tipusED	2,200	x	1,26000	=	2,77200	
					Subtotal:			2,77200	2,77200
				DESPESES AUXILIARS		1,50	%		0,10679
				COST DIRECTE					9,99779
				DESPESES INDIRECTES		5,00	%		0,49989
				COST EXECUCIÓ MATERIAL					**10,49767**

NÚM	CODI	UA	DESCRIPCIÓ			PREU
P-52	**P791-8A6Y**	m2	Impermeabilització exterior de mur de contenció de <= 3 m d'alçària amb emulsió bituminosa, capa drenant amb làmina de drenatge nodular de polietilè d'alta densitat i capa filtrant amb un geotèxtil, fixada mecànicament. I2+D1 segons CTE/DB-HS 2006	**Rend.:**	**1,000**	**19,00** **€**

				Unitats		Preu		Parcial	Import
Partides d'obra									
	P783-8D33	m2	Impermeabilització de parament amb emulsió bituminosa per a impermeabilització tipus ED amb una dotació de <= 2 kg/m2 aplicada en dues capes	1,000	x	9,99779	=	9,99779	
	PD5J-43FK	m2	Làmina drenant nodular de polietilè d'alta densitat, amb un geotèxtil de polipropilè adherit en una de les seves cares, amb nòduls de 8 mm d'alçària aproximada i una resistència a la compressió aproximada de 150 kN/m2, fixada mecànicament sobre parament vertical	1,000	x	8,09577	=	8,09577	
					Subtotal:			18,09356	18,09356
				COST DIRECTE					18,09356
				DESPESES INDIRECTES		5,00	%		0,90468
				COST EXECUCIÓ MATERIAL					**18,99824**

NÚM	CODI	UA	DESCRIPCIÓ			PREU
P-53	**P7B1-6Q5T**	m2	Geotèxtil format per feltre de polièster no teixit lligat mecànicament de 110 a 130 g/m2, col·locat sense adherir	**Rend.:**	**1,000**	**2,75** **€**

				Unitats		Preu		Parcial	Import
Ma d'obra									
	A0F-000D	h	Oficial 1a col·locador	0,040	/R x	25,89000	=	1,03560	
	A01-FEP3	h	Ajudant col·locador	0,020	/R x	23,09000	=	0,46180	

JUSTIFICACIÓ DE PREUS

PARTIDES D'OBRA

NÚM	CODI	UA	DESCRIPCIÓ	PREU

					Subtotal:			1,49740	1,49740
Materials									
	B7B1-0KQ4	m2	Geotèxtil format per feltre de polièster no teixit, lligat mecànicament de 110 a 130 g/m2	1,100	x	1,00000	=	1,10000	
					Subtotal:			1,10000	1,10000
				DESPESES AUXILIARS		1,50	%		0,02246
				COST DIRECTE					2,61986
				DESPESES INDIRECTES		5,00	%		0,13099
				COST EXECUCIÓ MATERIAL					**2,75085**

NÚM	CODI	UA	DESCRIPCIÓ			PREU
P-54	**P924-DX71**	m3	Subbase de grava de pedrera de pedra calcària, de 50 a 70 mm, amb estesa i piconatge del material	**Rend.:**	**1,000**	**57,83** **€**

				Unitats		Preu		Parcial	Import
Ma d'obra									
	A0D-0007	h	Manobre	0,050	/R x	21,57000	=	1,07850	
					Subtotal:			1,07850	1,07850
Maquinària									
	C136-00F4	h	Motoanivelladora petita	0,035	/R x	112,43000	=	3,93505	
	C131-005G	h	Corró vibratori autopropulsat, de 12 a 14 t	0,020	/R x	98,71000	=	1,97420	
					Subtotal:			5,90925	5,90925
Materials									
	B03J-0K8H	t	Grava de pedrera de pedra calcària, de 50 a 70 mm	2,3045	x	20,86000	=	48,07187	
					Subtotal:			48,07187	48,07187
				DESPESES AUXILIARS		1,50	%		0,01618
				COST DIRECTE					55,07580
				DESPESES INDIRECTES		5,00	%		2,75379
				COST EXECUCIÓ MATERIAL					**57,82959**

NÚM	CODI	UA	DESCRIPCIÓ			PREU
P-55	**P931-Z9LU**	m2	Paviment de 15 cm de gruix de formigó en massa HM - 20 / B / 20 / X0 amb una quantitat de ciment de 200 kg/m3 i relació aigua ciment =< 0.6, abocat des de camió amb estesa i vibratge manual, amb acabat reglejat, incloent els encofrats laterals i els dels junts de dilatació	**Rend.:**	**1,000**	**21,72** **€**

				Unitats		Preu		Parcial	Import
Ma d'obra									
	A0F-000S	h	Oficial 1a d'obra pública	0,0225	/R x	25,89000	=	0,58253	
	A0D-0007	h	Manobre	0,0675	/R x	21,57000	=	1,45598	
					Subtotal:			2,03851	2,03851
Maquinària									
	C20K-00DP	h	Regle vibratori	0,0225	/R x	6,39000	=	0,14378	
					Subtotal:			0,14378	0,14378

JUSTIFICACIÓ DE PREUS

PARTIDES D'OBRA

NÚM	CODI	UA	DESCRIPCIÓ						PREU
Materials									
	B0D21-07O	m	Tauló de fusta de pi per a 10 usos	0,400	x	0,54000	=	0,21600	
	B06F1-I0IL	m3	Formigó en massa HM - 20 / B / 20 / X0 amb una quantitat de ciment de 200 kg/m3 i relació aigua ciment =< 0.6	0,1575	x	115,91000	=	18,25583	
						Subtotal:		18,47183	18,47183
						DESPESES AUXILIARS	1,50 %		0,03058
						COST DIRECTE			20,68470
						DESPESES INDIRECTES	5,00 %		1,03423
						COST EXECUCIÓ MATERIAL			**21,71893**

P-56 **P931-128VY** m2 Paviment de 20 cm de gruix de formigó en massa HM - 20 / B / 20 / X0 amb una quantitat de ciment de 200 kg/m3 i relació aigua ciment =< 0.6, abocat des de camió amb estesa i vibratge manual, amb acabat reglejat, incloent els encofrats laterals i els dels junts de dilatació **Rend.: 1,000** **28,88** €

				Unitats		Preu		Parcial	Import
Ma d'obra									
	A0D-0007	h	Manobre	0,090	/R x	21,57000	=	1,94130	
	A0F-000S	h	Oficial 1a d'obra pública	0,030	/R x	25,89000	=	0,77670	
						Subtotal:		2,71800	2,71800
Maquinària									
	C20K-00DP	h	Regle vibratori	0,030	/R x	6,39000	=	0,19170	
						Subtotal:		0,19170	0,19170
Materials									
	B0D21-07O	m	Tauló de fusta de pi per a 10 usos	0,400	x	0,54000	=	0,21600	
	B06F1-I0IL	m3	Formigó en massa HM - 20 / B / 20 / X0 amb una quantitat de ciment de 200 kg/m3 i relació aigua ciment =< 0.6	0,210	x	115,91000	=	24,34110	
						Subtotal:		24,55710	24,55710
						DESPESES AUXILIARS	1,50 %		0,04077
						COST DIRECTE			27,50757
						DESPESES INDIRECTES	5,00 %		1,37538
						COST EXECUCIÓ MATERIAL			**28,88295**

P-57 **P938-DFU1** m3 Base de tot-u artificial col·locada amb motoanivelladora i piconatge del material al 100% del PM **Rend.: 1,000** **41,00** €

				Unitats		Preu		Parcial	Import
Ma d'obra									
	A0D-0007	h	Manobre	0,044	/R x	21,57000	=	0,94908	
						Subtotal:		0,94908	0,94908
Maquinària									

JUSTIFICACIÓ DE PREUS

PARTIDES D'OBRA

NÚM	CODI	UA	DESCRIPCIÓ						PREU
	C136-00F5	h	Motoanivelladora mitjana	0,017	/R x	124,29000	=	2,11293	
	C151-002Z	h	Camió cisterna de 8 m3	0,005	/R x	74,86000	=	0,37430	
	C131-005H	h	Corró vibratori autopropulsat, de 14 a 16 t	0,033	/R x	111,11000	=	3,66663	
						Subtotal:		6,15386	6,15386
Materials									
	B03F-05NW	m3	Tot-u artificial	1,200	x	26,50000	=	31,80000	
	B011-05ME	m3	Aigua	0,050	x	2,59000	=	0,12950	
						Subtotal:		31,92950	31,92950
						DESPESES AUXILIARS	1,50 %		0,01424
						COST DIRECTE			39,04668
						DESPESES INDIRECTES	5,00 %		1,95233
						COST EXECUCIÓ MATERIAL			**40,99901**

P-58 **P967-127ZK** m Vorada feta amb peça recta de formigó per a vorades model T3, doble capa, amb secció normalitzada de calçada C3 28x17 cm, segons UNE 127340, de classe climàtica B, classe resistent a l'abrasió H i classe resistent a flexió T (R-5 MPa) segons UNE-EN 1340, fabricada amb granulats reciclats, col·locada sobre base de formigó no estructural HNE-15/P/40 de 20 a 25 cm d'alçària, i rejuntat amb morter per a ram de paleta **Rend.: 1,000** **40,15** €

				Unitats		Preu		Parcial	Import
Ma d'obra									
	A0F-000S	h	Oficial 1a d'obra pública	0,240	/R x	25,89000	=	6,21360	
	A0D-0007	h	Manobre	0,510	/R x	21,57000	=	11,00070	
						Subtotal:		17,21430	17,21430
Materials									
	B07L-1PYA	t	Morter per a ram de paleta, classe M 5 (5 N/mm2), a granel, de designació (G) segons norma UNE-EN 998-2	0,00315	x	59,82000	=	0,18843	
	B962-ZA73	m	Peça recta de formigó per a vorades model T3, doble capa, amb secció normalitzada de calçada C3 28x17 cm, segons UNE 127340, de classe climàtica B, classe resistent a l'abrasió H i classe resistent a flexió T (R-5 MPa) segons UNE-EN 1340, fabricada amb granulats reciclats	1,050	x	6,74000	=	7,07700	
	B069-2A9P	m3	Formigó d'ús no estructural HNE-15/P/40 de resistència a compressió 15 N/mm2, consistència plàstica i grandària màxima del granulat 40 mm	0,11688	x	115,50000	=	13,49964	
						Subtotal:		20,76507	20,76507
						DESPESES AUXILIARS	1,50 %		0,25821
						COST DIRECTE			38,23758
						DESPESES INDIRECTES	5,00 %		1,91188
						COST EXECUCIÓ MATERIAL			**40,14946**

JUSTIFICACIÓ DE PREUS

PARTIDES D'OBRA

NÚM	CODI	UA	DESCRIPCIÓ		PREU
P-59	P967-160O5	m	Vorada feta amb peça recta de formigó per a vorades, doble capa, amb secció normalitzada per a vianants A4 20x8 cm, segons UNE 127340, de classe climàtica B, classe resistent a l'abrasió H i classe resistent a flexió S (R-3,5 MPa) segons UNE-EN 1340, col·locada sobre base de formigó d'ús no estructural HNE-15/P/40 de 10 a 20 cm d'alçària, i rejuntat amb morter per a ram de paleta	**Rend.: 1,000**	**31,24 €**

				Unitats		Preu		Parcial	Import
Ma d'obra									
	A0D-0007	h	Manobre	0,450	/R x	21,57000	=	9,70650	
	A0F-000S	h	Oficial 1a d'obra pública	0,220	/R x	25,89000	=	5,69580	
	A0E-000A	h	Manobre especialista	0,00531	/R x	22,84000	=	0,12128	
					Subtotal:			15,52358	15,52358
Maquinària									
	C176-00FX	h	Formigonera de 165 l	0,00531	/R x	2,57000	=	0,01365	
					Subtotal:			0,01365	0,01365
Materials									
	B07L-1PY6	t	Morter per a ram de paleta, classe M 5 (5 N/mm2), en sacs, de designació (G) segons norma UNE-EN 998-2	0,00781	x	74,06000	=	0,57841	
	B962-0GQV	m	Peça recta de formigó per a vorades, doble capa, amb secció normalitzada per a vianants A4 20x8 cm, segons UNE 127340, de classe climàtica B, classe resistent a l'abrasió H i classe resistent a flexió S (R-3,5 MPa) segons UNE-EN 1340	1,050	x	5,99000	=	6,28950	
	B011-05ME	m3	Aigua	0,00095	x	2,59000	=	0,00246	
	B069-2A9P	m3	Formigó d'ús no estructural HNE-15/P/40 de resistència a compressió 15 N/mm2, consistència plàstica i grandària màxima del granulat 40 mm	0,0616	x	115,50000	=	7,11480	
						Subtotal:		13,98517	13,98517
						DESPESES AUXILIARS	1,50 %		0,23285
						COST DIRECTE			29,75525
						DESPESES INDIRECTES	5,00 %		1,48776
						COST EXECUCIÓ MATERIAL			**31,24302**

NÚM	CODI	UA	DESCRIPCIÓ		PREU
P-60	P976-U59A	m	Rigola de 30 cm d'amplària de peça doble capa de formigó color blanc amb granulats reciclats, de 30x30x8 cm, per a rigoles, col·locades amb morter sobre base de formigó d'ús no estructural amb granulat reciclat i rejuntades amb beurada de ciment	**Rend.: 1,000**	**31,94 €**

				Unitats		Preu		Parcial	Import
Ma d'obra									
	A0D-0007	h	Manobre	0,126	/R x	21,57000	=	2,71782	
	A0F-000S	h	Oficial 1a d'obra pública	0,300	/R x	25,89000	=	7,76700	
					Subtotal:			10,48482	10,48482
Maquinària									
	C17A-00JL	h	Mesclador continu per a morter preparat en sacs	0,105	/R x	2,74000	=	0,28770	

JUSTIFICACIÓ DE PREUS

PARTIDES D'OBRA

NÚM	CODI	UA	DESCRIPCIÓ	PREU

					Subtotal:			0,28770	0,28770
Materials										
	B07L-1PY6	t	Morter per a ram de paleta, classe M 5 (5 N/mm2), en sacs, de designació (G) segons norma UNE-EN 998-2	0,0019	x	74,06000	=	0,14071	
	B055-065W	t	Ciment blanc de ram de paleta BL 22,5 X segons UNE 80305, en sacs	0,0015	x	309,80000	=	0,46470	
	B011-05ME	m3	Aigua	0,0015	x	2,59000	=	0,00389	
	B06A-2MHM	m3	Formigó d'ús no estructural amb granulat reciclat, de consistència tova i grandària màxima del granulat 20 mm, amb 235 kg/m3 de ciment, HRNE- 235/ B/ 20, amb una substitució del 50% del granulat gruixut per granulat reciclat mixt amb marcat CE, procedent de plantes de reciclat de residus de la construcció o demolició autoritzades	0,0825	x	140,36000	=	11,57970	
	B971-HDKF	u	Peça doble capa de formigó color blanc amb granulats reciclats, de 30x30x8 cm, per a rigoles	3,333	x	2,19000	=	7,29927	
						Subtotal:		19,48827	19,48827
						DESPESES AUXILIARS	1,50 %		0,15727
						COST DIRECTE			30,41806
						DESPESES INDIRECTES	5,00 %		1,52090
						COST EXECUCIÓ MATERIAL			**31,93897**

NÚM	CODI	UA	DESCRIPCIÓ		PREU
P-61	P981-V80K	m	Rampa per a gual de 57 cm d'amplària, amb, fabricada amb granulats reciclats, col·locat sobre base de formigó d'ús no estructural HNE-15/P/40 de resistència a compressió 15 N/mm2, consistència plàstica i grandària màxima del granulat 40 mm, de 25 a 30 cm d'alçària, i rejuntat amb morter	**Rend.: 1,000**	**112,66 €**

				Unitats		Preu		Parcial	Import
Ma d'obra									
	A0D-0007	h	Manobre	1,050	/R x	21,57000	=	22,64850	
	A0F-000S	h	Oficial 1a d'obra pública	0,525	/R x	25,89000	=	13,59225	
					Subtotal:			36,24075	36,24075
Materials									
	B980-V800	m	, fabricada amb granulats reciclats	1,050	x	45,28000	=	47,54400	
	B07L-1PY6	t	Morter per a ram de paleta, classe M 5 (5 N/mm2), en sacs, de designació (G) segons norma UNE-EN 998-2	0,0021	x	74,06000	=	0,15553	
	B069-2A9P	m3	Formigó d'ús no estructural HNE-15/P/40 de resistència a compressió 15 N/mm2, consistència plàstica i grandària màxima del granulat 40 mm	0,1975	x	115,50000	=	22,81125	
					Subtotal:			70,51078	70,51078
						DESPESES AUXILIARS	1,50 %		0,54361
						COST DIRECTE			107,29514
						DESPESES INDIRECTES	5,00 %		5,36476
						COST EXECUCIÓ MATERIAL			**112,65990**

JUSTIFICACIÓ DE PREUS

PARTIDES D'OBRA

NÚM	CODI	UA	DESCRIPCIÓ		PREU
P-62	P981-V80N	m	Rampa per a gual de 120 cm d'amplària, amb peces de formigó per a gual de vianants de doble capa per a posició central, de 120x10 cm, de color gris, format per 2 peces, col·locat sobre base de formigó d'ús no estructural amb granulat reciclat, de consistència plàstica i grandària màxima del granulat 20 mm, amb 235 kg/m3 de ciment, HRNE- 235/ P/ 20, amb una substitució del 50% del granulat gruixut per granulat reciclat mixt amb marcat CE, procedent de plantes de reciclat de residus de la construcció o demolició autoritzades, de 25 a 30 cm d'alçària, i rejuntat amb morter	**Rend.: 1,000**	182,98 €

				Unitats		Preu		Parcial	Import
Ma d'obra									
	A0D-0007	h	Manobre	1,800	/R x	21,57000	=	38,82600	
	A0F-000S	h	Oficial 1a d'obra pública	0,900	/R x	25,89000	=	23,30100	
			Subtotal:					62,12700	62,12700
Materials									
	B07L-1PY6	t	Morter per a ram de paleta, classe M 5 (5 N/mm2), en sacs, de designació (G) segons norma UNE-EN 998-2	0,0021	x	74,06000	=	0,15553	
	B06A-2MHN	m3	Formigó d'ús no estructural amb granulat reciclat, de consistència plàstica i grandària màxima del granulat 20 mm, amb 235 kg/m3 de ciment, HRNE- 235/ P/ 20, amb una substitució del 50% del granulat gruixut per granulat reciclat mixt amb marcat CE, procedent de plantes de reciclat de residus de la construcció o demolició autoritzades	0,4158	x	139,13000	=	57,85025	
	B980-V7ZW	m	Peces de formigó per a gual de vianants de doble capa per a posició central, de 120x10 cm, de color gris, format per 2 peces	1,050	x	50,67000	=	53,20350	
			Subtotal:					111,20928	111,20928
			DESPESES AUXILIARS		1,50	%			0,93191
			COST DIRECTE						174,26819
			DESPESES INDIRECTES		5,00	%			8,71341
			COST EXECUCIÓ MATERIAL						**182,98159**

P-63	P983-V8G8	u	Capçal per a gual amb, fabricada amb granulats reciclats, col·locat sobre base de formigó d'ús no estructural HNE-15/P/40 de 20 a 25 cm d'alçària, i rejuntat amb morter	**Rend.: 1,000**	268,12 €

				Unitats		Preu		Parcial	Import
Ma d'obra									
	A0D-0007	h	Manobre	1,000	/R x	21,57000	=	21,57000	
	A0F-000S	h	Oficial 1a d'obra pública	1,000	/R x	25,89000	=	25,89000	
			Subtotal:					47,46000	47,46000
Materials									
	B07L-1PY6	t	Morter per a ram de paleta, classe M 5 (5 N/mm2), en sacs, de designació (G) segons norma UNE-EN 998-2	0,066	x	74,06000	=	4,88796	
	B069-2A9P	m3	Formigó d'ús no estructural HNE-15/P/40 de resistència a compressió 15 N/mm2, consistència	0,132	x	115,50000	=	15,24600	

JUSTIFICACIÓ DE PREUS

PARTIDES D'OBRA

NÚM	CODI	UA	DESCRIPCIÓ		PREU
			plàstica i grandària màxima del granulat 40 mm		
	B980-V7ZY	u	, fabricada amb granulats reciclats	1,000 x 187,05000 = 187,05000	
			Subtotal:	207,18396	207,18396
			DESPESES AUXILIARS	1,50 %	0,71190
			COST DIRECTE		255,35586
			DESPESES INDIRECTES	5,00 %	12,76779
			COST EXECUCIÓ MATERIAL		**268,12365**

P-64	P983-V8GA	u	Capçal per a gual amb, fabricada amb granulats reciclats, col·locat sobre base de formigó d'ús no estructural HNE-15/P/40 de 20 a 25 cm d'alçària, i rejuntat amb morter	**Rend.: 1,000**	108,62 €

				Unitats		Preu		Parcial	Import
Ma d'obra									
	A0F-000S	h	Oficial 1a d'obra pública	0,525	/R x	25,89000	=	13,59225	
	A0D-0007	h	Manobre	0,525	/R x	21,57000	=	11,32425	
			Subtotal:					24,91650	24,91650
Materials									
	B980-V801	u	, fabricada amb granulats reciclats	1,000	x	68,59000	=	68,59000	
	B07L-1PY6	t	Morter per a ram de paleta, classe M 5 (5 N/mm2), en sacs, de designació (G) segons norma UNE-EN 998-2	0,0314	x	74,06000	=	2,32548	
	B069-2A9P	m3	Formigó d'ús no estructural HNE-15/P/40 de resistència a compressió 15 N/mm2, consistència plàstica i grandària màxima del granulat 40 mm	0,0627	x	115,50000	=	7,24185	
			Subtotal:					78,15733	78,15733
			DESPESES AUXILIARS		1,50	%			0,37375
			COST DIRECTE						103,44758
			DESPESES INDIRECTES		5,00	%			5,17238
			COST EXECUCIÓ MATERIAL						**108,61996**

P-65	P992-Z9IP	u	Escocell de 100x100 cm i 20 cm de fondària, amb de 4 peces de 91x20x8 cm, amb un cantell bisellat, rejuntades, amb morter i col·locat sobre base de formigó d'ús no estructural amb granulat reciclat HRNE- 235/ B/ 20	**Rend.: 1,000**	73,36 €

				Unitats		Preu		Parcial	Import
Ma d'obra									
	A0F-000T	h	Oficial 1a paleta	0,4394	/R x	25,89000	=	11,37607	
	A0D-0007	h	Manobre	0,4394	/R x	21,57000	=	9,47786	
			Subtotal:					20,85393	20,85393
Materials									
	B993-V5XW	m	Peça de formigó per a escocell de 91x20x8 cm, amb un cantell bisellat	4,080	x	11,90000	=	48,55200	
	B07L-1PY6	t	Morter per a ram de paleta, classe M 5 (5 N/mm2), en sacs, de designació (G) segons norma UNE-EN 998-2	0,002	x	74,06000	=	0,14812	

JUSTIFICACIÓ DE PREUS

PARTIDES D'OBRA

NÚM	CODI	UA	DESCRIPCIÓ	PREU

					Subtotal:		48,70012	48,70012
					DESPESES AUXILIARS	1,50 %		0,31281
					COST DIRECTE			69,86686
					DESPESES INDIRECTES	5,00 %		3,49334
					COST EXECUCIÓ MATERIAL			**73,36020**

P-66 **P9A2-DN4X** m3 Paviment de sauló, amb estesa i piconatge del material al 95 % del PM **Rend.: 1,000** **34,99** €

				Unitats		Preu		Parcial	Import
Ma d'obra									
	A0D-0007	h	Manobre	0,050	/R x	21,57000	=	1,07850	
			Subtotal:					1,07850	1,07850
Maquinària									
	C131-005G	h	Corró vibratori autopropulsat, de 12 a 14 t	0,040	/R x	98,71000	=	3,94840	
	C136-00F4	h	Motoanivelladora petita	0,035	/R x	112,43000	=	3,93505	
	C151-002Z	h	Camió cisterna de 8 m3	0,025	/R x	74,86000	=	1,87150	
			Subtotal:					9,75495	9,75495
Materials									
	B011-05ME	m3	Aigua	0,050	x	2,59000	=	0,12950	
	B03C-05NM	m3	Sauló sense garbellar	1,150	x	19,43000	=	22,34450	
			Subtotal:					22,47400	22,47400
					DESPESES AUXILIARS	1,50 %			0,01618
					COST DIRECTE				33,32363
					DESPESES INDIRECTES	5,00 %			1,66618
					COST EXECUCIÓ MATERIAL				**34,98981**

P-67 **P9G3-DVV9** m Tall amb serra de disc en paviment de formigó per a formació de junt de retracció de 6 a 8 mm de font per a exterior >= 6 cm **Rend.: 1,000** **9,18** €

				Unitats		Preu		Parcial	Import
Ma d'obra									
	A0E-000A	h	Manobre especialista	0,270	/R x	22,84000	=	6,16680	
			Subtotal:					6,16680	6,16680
Maquinària									
	C178-00GF	h	Màquina tallajunts amb disc de diamant per a paviment	0,270	/R x	9,21000	=	2,48670	
			Subtotal:					2,48670	2,48670

JUSTIFICACIÓ DE PREUS

PARTIDES D'OBRA

NÚM	CODI	UA	DESCRIPCIÓ	PREU

					DESPESES AUXILIARS	1,50 %		0,09250
					COST DIRECTE			8,74600
					DESPESES INDIRECTES	5,00 %		0,43730
					COST EXECUCIÓ MATERIAL			**9,18330**

P-68 **P9H5-E8BU** t Paviment de mescla bituminosa contínua en calent tipus AC 22 bin B 50/70 D, amb betum asfàltic de penetració, de granulometria densa per a capa intermèdia i granulat granític, estesa i compactada **Rend.: 1,000** **104,07** €

				Unitats		Preu		Parcial	Import
Ma d'obra									
	A0D-0007	h	Manobre	0,086	/R x	21,57000	=	1,85502	
	A0F-000S	h	Oficial 1a d'obra pública	0,019	/R x	25,89000	=	0,49191	
			Subtotal:					2,34693	2,34693
Maquinària									
	C175-00G4	h	Estenedora per a paviments de mescla bituminosa	0,010	/R x	70,18000	=	0,70180	
	C131-005G	h	Corró vibratori autopropulsat, de 12 a 14 t	0,012	/R x	98,71000	=	1,18452	
	C173-005K	h	Corró vibratori per a formigons i betums autopropulsat pneumàtic	0,012	/R x	88,20000	=	1,05840	
			Subtotal:					2,94472	2,94472
Materials									
	B9H1-0HXA	t	Mescla bituminosa contínua en calent tipus AC 22 bin B 50/70 D, amb betum asfàltic de penetració, de granulometria densa per a capa intermèdia i granulat granític	1,000	x	93,79000	=	93,79000	
			Subtotal:					93,79000	93,79000
					DESPESES AUXILIARS	1,50 %			0,03520
					COST DIRECTE				99,11685
					DESPESES INDIRECTES	5,00 %			4,95584
					COST EXECUCIÓ MATERIAL				**104,07270**

P-69 **P9H5-ILNJ** t Paviment de mescla bituminosa contínua en calent tipus AC 16 surf B 50/70 D, amb betum asfàltic de penetració, de granulometria densa per a capa de trànsit, plàstic reciclat MR6 i granulat granític, estesa i compactada **Rend.: 1,000** **109,49** €

				Unitats		Preu		Parcial	Import
Ma d'obra									
	A0F-000S	h	Oficial 1a d'obra pública	0,019	/R x	25,89000	=	0,49191	
	A0D-0007	h	Manobre	0,086	/R x	21,57000	=	1,85502	
			Subtotal:					2,34693	2,34693
Maquinària									
	C131-005G	h	Corró vibratori autopropulsat, de 12 a 14 t	0,012	/R x	98,71000	=	1,18452	
	C173-005K	h	Corró vibratori per a formigons i betums autopropulsat pneumàtic	0,012	/R x	88,20000	=	1,05840	

JUSTIFICACIÓ DE PREUS

PARTIDES D'OBRA

NÚM	CODI	UA	DESCRIPCIÓ					PREU
	C175-00G4	h	Estenedora per a paviments de mescla bituminosa	0,010	/R x	70,18000 =	0,70180	
					Subtotal:		2,94472	2,94472
Materials								
	B9H1-I57A	t	Mescla bituminosa contínua en calent tipus AC 16 surf B 50/70 D, amb betum asfàltic de penetració, de granulometria densa per a capa de trànsit, plàstic reciclat MR6 i granulat granític	1,000	x	98,95000 =	98,95000	
					Subtotal:		98,95000	98,95000
				DESPESES AUXILIARS		1,50 %		0,03520
				COST DIRECTE				104,27685
				DESPESES INDIRECTES		5,00 %		5,21384
				COST EXECUCIÓ MATERIAL				**109,49070**

P-70 **P9HA-6083** m2 Reposició de paviment de mescla bituminosa contínua en calent tipus AC 22 surf B 50/70 D, amb betum asfàltic de penetració, de granulometria densa per a capa de trànsit i granulat granític, de 10 cm de gruix, estesa i compactada manualment **Rend.: 1,000** **35,67** €

				Unitats		Preu		Parcial	Import
Ma d'obra									
	A0D-0007	h	Manobre	0,300	/R x	21,57000	=	6,47100	
	A0E-000A	h	Manobre especialista	0,150	/R x	22,84000	=	3,42600	
	A0F-000B	h	Oficial 1a	0,150	/R x	25,89000	=	3,88350	
						Subtotal:		13,78050	13,78050
Maquinària									
	C13A-00FR	h	Compactador combustible duplex manual de 700 kg	0,150	/R x	9,33000	=	1,39950	
						Subtotal:		1,39950	1,39950
Materials									
	B9H1-0HX9	t	Mescla bituminosa contínua en calent tipus AC 22 surf B 50/70 D, amb betum asfàltic de penetració, de granulometria densa per a capa de trànsit i granulat granític	0,189	x	94,74000	=	17,90586	
	B057-06IN	kg	Emulsió bituminosa catiònica amb un 60% de betum asfàltic, per a reg de curat tipus C60B3/B2 CUR, segons UNE-EN 13808	1,000	x	0,68000	=	0,68000	
						Subtotal:		18,58586	18,58586
				DESPESES AUXILIARS			1,50 %		0,20671
				COST DIRECTE					33,97257
				DESPESES INDIRECTES			5,00 %		1,69863
				COST EXECUCIÓ MATERIAL					**35,67120**

Pressupost Urbanització Les Forques

JUSTIFICACIÓ DE PREUS

PARTIDES D'OBRA

NÚM	CODI	UA	DESCRIPCIÓ					PREU
P-71	**P9HC-HOSA**	u	Desplaçament, muntatge i desmuntatge a obra d'equip d'estesa i fresat de mescla bituminosa en calent	**Rend.: 1,000**				**5.974,26** €
				Unitats		Preu	Parcial	Import
Maquinària								
	C17H-HOSB	u	Desplaçament, muntatge i desmuntatge a obra d'equip d'estesa i fresat de mescla bituminosa en calent	1,000	/R x	5.689,77000 =	5.689,77000	
					Subtotal:		5.689,77000	5.689,77000
				DESPESES AUXILIARS		2,50 %		0,00000
				COST DIRECTE				5.689,77000
				DESPESES INDIRECTES		5,00 %		284,48850
				COST EXECUCIÓ MATERIAL				**5.974,25850**

P-72 **P9V4-H9E0** m Esglaó de fusta de pi flandes per envernissar, de 5 cm de gruix, i 30 cm d'estesa, d'una peça, col·locat amb fixacions mecàniques **Rend.: 1,000** **59,64** €

				Unitats		Preu		Parcial	Import
Ma d'obra									
	A01-FEP6	h	Ajudant fuster	0,250	/R x	23,28000	=	5,82000	
	A0F-000K	h	Oficial 1a fuster	0,250	/R x	26,34000	=	6,58500	
						Subtotal:		12,40500	12,40500
Materials									
	B0A6-12X4	u	Cargol autoroscant d'acer inoxidable	8,000	x	1,06000	=	8,48000	
	B9V1-H69V	m	Esglaó de fusta de pi flandes per envernissar, de 5 cm de gruix, i 30 cm d'estesa	1,000	x	34,32000	=	34,32000	
	B0D31-07P5	m3	Llata de fusta de pi, tractada en autoclau	0,002	x	706,55000	=	1,41310	
						Subtotal:		44,21310	44,21310
				DESPESES AUXILIARS			1,50 %		0,18608
				COST DIRECTE					56,80418
				DESPESES INDIRECTES			5,00 %		2,84021
				COST EXECUCIÓ MATERIAL					**59,64438**

P-73 **PAAENLL02** pa Partida alçada a justificar per la legalització de la instal·lació d'enllumenat públic, incloent la redacció de la documentació tècnica necessària, certificats, tramitació davant l'organisme de control autoritzat i administració competent, així com l'obtenció de les autoritzacions necessàries per a la posada en servei de la instal·lació. **Rend.: 1,000** **2.200,00** €

COST DIRECTE			2.095,23810
DESPESES INDIRECTES	5,00 %		104,76190
COST EXECUCIÓ MATERIAL			**2.200,0000**

JUSTIFICACIÓ DE PREUS

PARTIDES D'OBRA

NÚM	CODI	UA	DESCRIPCIÓ			PREU	
P-74	**PAAJIMPR**	pa	Partida alçada a justificar per a la retirada de la tanca perimetral existent i l'execució de treballs imprevistos durant les obres d'urbanització, incloent desmuntatges, demolicions menors, reposicions, adaptacions i qualsevol altra actuació no prevista que sigui necessària per a la correcta execució de les obres	**Rend.: 1,000**		**30.000,00**	**€**
				COST DIRECTE		28.571,42857	
				DESPESES INDIRECTES	5,00 %	1.428,57143	
				COST EXECUCIÓ MATERIAL		**30.000,0000**	
P-75	**PAATCCN01**	pa	Partida alçada a justificar per connexió amb la xarxa existent, inclòs cata per la localització de la fita existent, el mandrilat del últim tram construit i la col.locació del fil de guia, segons normes de la companyia, deixant la conneció totalment acabada i en perfecte funcionament	**Rend.: 1,000**		**350,00**	**€**
				COST DIRECTE		333,33333	
				DESPESES INDIRECTES	5,00 %	16,66667	
				COST EXECUCIÓ MATERIAL		**350,0000**	
P-76	**PAATCCN02**	pa	Partida alçada a justificar per a soterrament de telecomunicació, respecte a l'execució de la solució a l'afecció de la línia aèria existent. Aquesta partida inclou excavació, canalització de telecomunicacions i reblert de rasa, cable telefónic, conversions aèria soterrada, empalmaments, etc.	**Rend.: 1,000**		**26.500,00**	**€**
				COST DIRECTE		25.238,09524	
				DESPESES INDIRECTES	5,00 %	1.261,90476	
				COST EXECUCIÓ MATERIAL		**26.500,0000**	
P-77	**PAATCCN03**	pa	Partida alçada a justificar pel deseviament provisional durant la durada de les obres de la línia aèria existent de telefònia. Inclou instal.lació de nous suports de fusta i desviament del cable aèri telefònic, inclòs empalmaments.	**Rend.: 1,000**		**10.000,00**	**€**
				COST DIRECTE		9.523,80952	
				DESPESES INDIRECTES	5,00 %	476,19048	
				COST EXECUCIÓ MATERIAL		**10.000,0000**	
P-78	**PAMAV-01**	pa	Partida alçada de manteniment de les zones verdes, arbrat viari, oliveres trasplantades i superfícies hidrosembrades durant el període de garantia d'un any, incloent totes les operacions necessàries per garantir el correcte desenvolupament de la vegetació implantada. Comprèn la reposició de marrades o baixes, control i reparacions puntuals de la xarxa de reg, desherbat d'escocells i zones verdes, sega de superfícies hidrosembrades, aportació d'adobs, tractaments fitosanitaris, manteniment general dels espais enjardinats i qualsevol altra actuació necessària per assegurar la correcta conservació dels elements vegetals executats.	**Rend.: 1,000**		**18.000,00**	**€**
				COST DIRECTE		17.142,85714	
				DESPESES INDIRECTES	5,00 %	857,14286	
				COST EXECUCIÓ MATERIAL		**18.000,0000**	

JUSTIFICACIÓ DE PREUS

PARTIDES D'OBRA

NÚM	CODI	UA	DESCRIPCIÓ		PREU
P-79	**PB17-FHRO**	m	Barana de fusta de pi roig per a pintar, amb muntants i brèndoles a 10 cm de separació, de 90 cm d'alçària i ancorada amb cargols	**Rend.: 1,000**	**146,92** €

				Unitats		Preu		Parcial	Import
Ma d'obra									
	A0F-000K	h	Oficial 1a fuster	0,600	/R x	26,34000	=	15,80400	
	A01-FEP6	h	Ajudant fuster	0,400	/R x	23,28000	=	9,31200	
			Subtotal:					25,11600	25,11600
Materials									
	B0AP-07IX	u	Tac d'acer de d 10 mm, amb cargol, volandera i femella	2,000	x	2,10000	=	4,20000	
	BB15-0XO6	m	Barana de fusta de pi roig per a pintar, amb muntants i brèndoles a 10 cm de separació, de 90 cm d'alçària	1,000	x	109,98000	=	109,98000	
			Subtotal:					114,18000	114,18000
			DESPESES AUXILIARS		2,50	%			0,62790
			COST DIRECTE						139,92390
			DESPESES INDIRECTES		5,00	%			6,99620
			COST EXECUCIÓ MATERIAL						**146,92010**

NÚM	CODI	UA	DESCRIPCIÓ		PREU
P-80	**PBA2-FIHV**	m2	Pintat sobre paviment de marca vial superficial per a ús permanent i retrorreflectant en sec, amb humitat i amb pluja, tipus P-RR, amb pintura acrílica de color blanc i microesferes de vidre, aplicada amb màquina d'accionament manual	**Rend.: 1,000**	**8,37** €

				Unitats		Preu		Parcial	Import
Ma d'obra									
	A0D-0007	h	Manobre	0,042	/R x	21,57000	=	0,90594	
	A0F-000B	h	Oficial 1a	0,084	/R x	25,89000	=	2,17476	
			Subtotal:					3,08070	3,08070
Maquinària									
	C1B0-006D	h	Màquina per a pintar bandes de vial, d'accionament manual	0,042	/R x	33,37000	=	1,40154	
			Subtotal:					1,40154	1,40154
Materials									
	BBA1-2XWQ	kg	Pintura acrílica de color blanc, per a marques vials	0,816	x	3,06000	=	2,49696	
	BBA0-0SD6	kg	Microesferes de vidre per a senyalització per a marques vials retrorreflectants en sec	0,500	x	1,89000	=	0,94500	
			Subtotal:					3,44196	3,44196
			DESPESES AUXILIARS		1,50	%			0,04621
			COST DIRECTE						7,97041
			DESPESES INDIRECTES		5,00	%			0,39852
			COST EXECUCIÓ MATERIAL						**8,36893**

JUSTIFICACIÓ DE PREUS

PARTIDES D'OBRA

NÚM	CODI	UA	DESCRIPCIÓ					PREU
P-81	**PBA3-DXJB**	m	Pintat sobre paviment de marca vial longitudinal contínua per a ús permanent i retrorreflectant en sec, amb humitat i amb pluja, tipus P-RR, de 10 cm d'amplària, amb pintura acrílica de color blanc i microesferes de vidre, aplicada mecànicament mitjançant polvorització	**Rend.:**	**1,000**		**0,81**	**€**

				Unitats		Preu		Parcial	Import
Ma d'obra									
	A0F-000B	h	Oficial 1a	0,007	/R x	25,89000	=	0,18123	
	A0D-0007	h	Manobre	0,0035	/R x	21,57000	=	0,07550	
					Subtotal:			0,25673	0,25673
Maquinària									
	C1B0-006C	h	Màquina per a pintar bandes de vial, autopropulsada	0,0035	/R x	43,64000	=	0,15274	
					Subtotal:			0,15274	0,15274
Materials									
	BBA0-0SD5	kg	Microesferes de vidre per a senyalització per a marques vials retrorreflectants en sec, amb humitat i amb pluja	0,051	x	2,06000	=	0,10506	
	BBA1-2XWQ	kg	Pintura acrílica de color blanc, per a marques vials	0,0816	x	3,06000	=	0,24970	
					Subtotal:			0,35476	0,35476

DESPESES AUXILIARS	1,50	%	0,00385
COST DIRECTE			0,76808
DESPESES INDIRECTES	5,00	%	0,03840
COST EXECUCIÓ MATERIAL			**0,80648**

P-82	**PBA3-DXJT**	m	Pintat sobre paviment de marca vial longitudinal discontínua per a ús permanent i retrorreflectant en sec, amb humitat i amb pluja, tipus P-RR, de 10 cm d'amplària i 2/1 de relació pintat/no pintat, amb pintura acrílica de color blanc i microesferes de vidre, aplicada mecànicament mitjançant polvorització	**Rend.:**	**1,000**		**0,68**	**€**

				Unitats		Preu		Parcial	Import
Ma d'obra									
	A0D-0007	h	Manobre	0,0035	/R x	21,57000	=	0,07550	
	A0F-000B	h	Oficial 1a	0,007	/R x	25,89000	=	0,18123	
					Subtotal:			0,25673	0,25673
Maquinària									
	C1B0-006C	h	Màquina per a pintar bandes de vial, autopropulsada	0,0035	/R x	43,64000	=	0,15274	
					Subtotal:			0,15274	0,15274
Materials									
	BBA0-0SD5	kg	Microesferes de vidre per a senyalització per a marques vials retrorreflectants en sec, amb humitat i amb pluja	0,03397	x	2,06000	=	0,06998	
	BBA1-2XWQ	kg	Pintura acrílica de color blanc, per a marques vials	0,05437	x	3,06000	=	0,16637	
					Subtotal:			0,23635	0,23635

Pressupost Urbanització Les Forques

JUSTIFICACIÓ DE PREUS

PARTIDES D'OBRA

NÚM	CODI	UA	DESCRIPCIÓ	PREU

DESPESES AUXILIARS	1,50	%	0,00385
COST DIRECTE			0,64967
DESPESES INDIRECTES	5,00	%	0,03248
COST EXECUCIÓ MATERIAL			**0,68215**

P-83	**PBBB-DVKC**	u	Placa informativa per a senyals de trànsit d'alumini anoditzat, de 60x60 cm, acabada amb làmina retrorreflectora classe RA1, fixada mecànicament	**Rend.:**	**1,000**		**89,96**	**€**

				Unitats		Preu		Parcial	Import
Ma d'obra									
	A01-FEPH	h	Ajudant muntador	0,120	/R x	23,09000	=	2,77080	
	A0F-000R	h	Oficial 1a muntador	0,120	/R x	26,76000	=	3,21120	
					Subtotal:			5,98200	5,98200
Maquinària									
	C152-003B	h	Camió grua	0,030	/R x	77,56000	=	2,32680	
					Subtotal:			2,32680	2,32680
Materials									
	BBM9-0S0L	u	Placa informativa per a senyals de trànsit d'alumini anoditzat, de 60x60 cm, acabada amb làmina retrorreflectora classe RA1	1,000	x	77,28000	=	77,28000	
					Subtotal:			77,28000	77,28000

DESPESES AUXILIARS	1,50	%	0,08973
COST DIRECTE			85,67853
DESPESES INDIRECTES	5,00	%	4,28393
COST EXECUCIÓ MATERIAL			**89,96246**

P-84	**PBBF-DUJM**	u	Placa circular per a senyals de trànsit, d'alumini anoditzat, de 60 cm de, acabada amb làmina retrorreflectora classe RA1, fixada mecànicament	**Rend.:**	**1,000**		**115,90**	**€**

				Unitats		Preu		Parcial	Import
Ma d'obra									
	A0F-000R	h	Oficial 1a muntador	0,250	/R x	26,76000	=	6,69000	
	A01-FEPH	h	Ajudant muntador	0,250	/R x	23,09000	=	5,77250	
					Subtotal:			12,46250	12,46250
Maquinària									
	C152-003B	h	Camió grua	0,062	/R x	77,56000	=	4,80872	
					Subtotal:			4,80872	4,80872
Materials									
	BBM7-0RYF	u	Placa circular per a senyals de trànsit, d'alumini anoditzat, de 60 cm de, acabada amb làmina retrorreflectora classe RA1	1,000	x	92,92000	=	92,92000	
					Subtotal:			92,92000	92,92000

JUSTIFICACIÓ DE PREUS

PARTIDES D'OBRA

NÚM	CODI	UA	DESCRIPCIÓ	PREU

			DESPESES AUXILIARS	1,50	%	0,18694
			COST DIRECTE			110,37816
			DESPESES INDIRECTES	5,00	%	5,51891
			COST EXECUCIÓ MATERIAL			**115,89707**

P-85 **PBBH-DVFD** u Placa triangular per a senyals de trànsit, d'acer galvanitzat i pintat, de 70 cm de costat, acabada amb làmina retrorreflectora classe RA1, fixada mecànicament **Rend.: 1,000** **70,30** €

				Unitats		Preu		Parcial	Import
Ma d'obra									
	A01-FEPH	h	Ajudant muntador	0,150	/R x	23,09000	=	3,46350	
	A0F-000R	h	Oficial 1a muntador	0,150	/R x	26,76000	=	4,01400	
			Subtotal:					7,47750	7,47750
Maquinària									
	C152-003B	h	Camió grua	0,038	/R x	77,56000	=	2,94728	
			Subtotal:					2,94728	2,94728
Materials									
	BBME-0RV	u	Placa triangular per a senyals de trànsit, d'acer galvanitzat i pintat, de 70 cm de costat, acabada amb làmina retrorreflectora classe RA1	1,000	x	56,42000	=	56,42000	
			Subtotal:					56,42000	56,42000

DESPESES AUXILIARS	1,50	%	0,11216
COST DIRECTE			66,95694
DESPESES INDIRECTES	5,00	%	3,34785
COST EXECUCIÓ MATERIAL			**70,30479**

P-86 **PBBI-567O** u Placa amb pintura reflectant de 95x195 cm, per a senyals de trànsit, fixada i amb el desmuntatge inclòs **Rend.: 1,000** **301,39** €

				Unitats		Preu		Parcial	Import
Ma d'obra									
	A0D-0009	h	Manobre per a seguretat i salut	1,500	/R x	21,57000	=	32,35500	
			Subtotal:					32,35500	32,35500
Materials									
	BBL1-0RML	u	Placa d'orientació o situació, de 95x195 cm, amb pintura reflectant, per a 2 usos, per a seguretat i salut	1,000	x	254,36000	=	254,36000	
			Subtotal:					254,36000	254,36000

DESPESES AUXILIARS	1,00	%	0,32355
COST DIRECTE			287,03855
DESPESES INDIRECTES	5,00	%	14,35193
COST EXECUCIÓ MATERIAL			**301,39048**

JUSTIFICACIÓ DE PREUS

PARTIDES D'OBRA

NÚM	CODI	UA	DESCRIPCIÓ	PREU

P-87 **PBBM-H8B0** m Tub d'alumini extrusionat de 90 mm de diàmetre, p/senyals trànsit, col·locada **Rend.: 1,000** **45,03** €

				Unitats		Preu		Parcial	Import
Ma d'obra									
	A0F-000B	h	Oficial 1a	0,040	/R x	25,89000	=	1,03560	
	A0D-0007	h	Manobre	0,040	/R x	21,57000	=	0,86280	
			Subtotal:					1,89840	1,89840
Maquinària									
	C152-0039	h	Camió grua de 5 t	0,008	/R x	81,64000	=	0,65312	
			Subtotal:					0,65312	0,65312
Materials									
	BBMF-H5AK	m	Tub d'alumini extrusionat de 90 mm de diàmetre, p/senyals trànsit	1,000	x	40,31000	=	40,31000	
			Subtotal:					40,31000	40,31000

DESPESES AUXILIARS	1,50	%	0,02848
COST DIRECTE			42,89000
DESPESES INDIRECTES	5,00	%	2,14450
COST EXECUCIÓ MATERIAL			**45,03450**

P-88 **PBBY-M8J8** u Col·locació de suport de senyal vertical de tub d'acer galvanitzat de 3 m d'alçària, per a suport de senyalització vertical, fixat a una base de formigó d'ús no estructural HNE-20/F/20 de resistència a compressió 20 N/mm2, consistència fluïda i grandària màxima del granulat 20 mm **Rend.: 1,000** **40,78** €

				Unitats		Preu		Parcial	Import
Ma d'obra									
	A0F-000R	h	Oficial 1a muntador	0,440	/R x	26,76000	=	11,77440	
	A01-FEPH	h	Ajudant muntador	0,880	/R x	23,09000	=	20,31920	
			Subtotal:					32,09360	32,09360
Materials									
	B069-I5I9	m3	Formigó d'ús no estructural HNE-20/F/20 de resistència a compressió 20 N/mm2, consistència fluïda i grandària màxima del granulat 20 mm	0,050	x	125,27000	=	6,26350	
			Subtotal:					6,26350	6,26350

DESPESES AUXILIARS	1,50	%	0,48140
COST DIRECTE			38,83850
DESPESES INDIRECTES	5,00	%	1,94193
COST EXECUCIÓ MATERIAL			**40,78043**

JUSTIFICACIÓ DE PREUS

PARTIDES D'OBRA

NÚM	CODI	UA	DESCRIPCIÓ		PREU
P-89	PD02-Z9P0	u	Pou de resalt de base quadrada amb de fàbrica de maó de 2 m de fondària de costat 200 cm de 14 cm i de gruix de maó, arrebossada i lliscada per dins amb morter mixt de solera amb llambordins sobre llit de formigó en massa HM - 30 / B / 20 / X0 amb una quantitat de ciment de 275 kg/m3 i relació aigua ciment =< 0.6 de 15 cm de gruix i de planta interior 2.15x2,15 m, i transició de solera de formigó en massa HM - 30 / B / 20 / amb una quantitat de ciment de 275 kg/m3 i relació aigua ciment =< 0.6 de 25 cm de gruix i de planta interior 2.15x2,15 m a pou circular, i pou de registre de peces de formigó prefabricat circular de diàmetre 80 cm i 1,6 m de fondària, i part proporcional de peces especials, bastiment quadrat aparent i tapa circular de fosa dúctil per a pou de registre, abatible, pas lliure de 700 mm classe D400 segons norma UNE-EN 124 i graó per a pou de registre	**Rend.: 1,000**	**2.846,06** **€**

			Unitats		Preu		Parcial	Import
Partides d'obra								
PDB1-OBL9	u	Solera de formigó en massa HM - 30 / B / 20 / X0 amb una quantitat de ciment de 275 kg/m3 i relació aigua ciment =< 0.6 de 25 cm de gruix i de planta 2.15x2,15 m	1,000	x	219,17230	=	219,17230	
PDB6-5CAE	m	Paret per a pou circular de diàmetre 80 cm de peces de formigó amb execució prefabricada, col·locades amb morter ciment 1:6	1,600	x	83,60319	=	133,76510	
PDBD-H86M	u	Graó per a pou de registre de polipropilè armat, de 250x350x250 mm i 3 kg de pes, col·locat amb morter de ciment 1:6, elaborat a l'obra	13,000	x	21,18914	=	275,45882	
PDBF-DFX1	u	Bastiment quadrat aparent de fosa dúctil per a pou de registre i tapa abatible, pas lliure de 700 mm de diàmetre i classe D400 segons norma UNE-EN 124 col·locat amb morter	1,000	x	250,61605	=	250,61605	
PDB2-NI9T	u	Solera amb llambordins sobre llit de formigó en massa HM - 30 / B / 20 / X0 amb una quantitat de ciment de 275 kg/m3 i relació aigua ciment =< 0.6 de 15 cm de gruix i de planta interior 2.15x2,15 m	1,000	x	558,89829	=	558,89829	
PDB9-5C5O	m	Paret per a pou quadrat de 200x200 cm, de 14 cm de gruix de maó calat, arrebossada i lliscada per dins amb morter mixt 1:0,5:4	2,000	x	636,31252	=	1.272,62504	
					Subtotal:		2.710,53560	2.710,53560
								2.710,53560
					COST DIRECTE			2.710,53560
					DESPESES INDIRECTES	5,00 %		135,52678
					COST EXECUCIÓ MATERIAL			**2.846,06238**

P-90	PD02-Z9P2	u	Pou de registre de base quadrada amb de fàbrica de maó de 4 m de fondària de costat 100 cm de 14 cm i de gruix de maó, arrebossada i lliscada per dins amb morter mixt solera amb mitja canya de formigó en massa HM - 20 / B / 20 / X0, de 15 cm de gruix mínim i de planta interior 1.15x1,15 m per a tub de diàmetre 40 cm, i transició de solera de formigó en massa HM - 30 / B / 20 / amb una quantitat de ciment de 275 kg/m3 i relació aigua ciment =< 0.6 de 15 cm de gruix i de planta interior 1.15x1,15 m a pou circular, i pou	**Rend.: 1,000**	**2.372,39** **€**

JUSTIFICACIÓ DE PREUS

PARTIDES D'OBRA

NÚM	CODI	UA	DESCRIPCIÓ	PREU

de registre de peces de formigó prefabricat circular de diàmetre 80 cm i 1,6 m de fondària, i part proporcional de peces especials, bastiment quadrat aparent i tapa circular de fosa dúctil per a pou de registre, abatible, pas lliure de 700 mm classe D400 segons norma UNE-EN 124 i graó per a pou de registre

			Unitats		Preu		Parcial	Import
Partides d'obra								
PDB6-5CAE	m	Paret per a pou circular de diàmetre 80 cm de peces de formigó amb execució prefabricada, col·locades amb morter ciment 1:6	1,600	x	83,60319	=	133,76510	
PDB3-JWQ2	u	Solera amb mitja canya de formigó en massa HM - 20 / B / 20 / X0, de 15 cm de gruix mínim i de planta interior 1.15x1,15 m per a tub de diàmetre 40 cm	1,000	x	86,99315	=	86,99315	
PDB1-OB44	u	Solera de formigó en massa HM - 30 / B / 20 / X0 amb una quantitat de ciment de 275 kg/m3 i relació aigua ciment =< 0.6 de 15 cm de gruix i de planta 1.15x1,15 m	1,000	x	38,03923	=	38,03923	
PDB9-5C5K	m	Paret per a pou quadrat de 100x100 cm, de 14 cm de gruix de maó calat, arrebossada i lliscada per dins amb morter mixt 1:0,5:4	4,000	x	331,55471	=	1.326,21884	
PDBD-H86M	u	Graó per a pou de registre de polipropilè armat, de 250x350x250 mm i 3 kg de pes, col·locat amb morter de ciment 1:6, elaborat a l'obra	20,000	x	21,18914	=	423,78280	
PDBF-DFX1	u	Bastiment quadrat aparent de fosa dúctil per a pou de registre i tapa abatible, pas lliure de 700 mm de diàmetre i classe D400 segons norma UNE-EN 124 col·locat amb morter	1,000	x	250,61605	=	250,61605	
					Subtotal:		2.259,41517	2.259,41517
								2.259,41517
					COST DIRECTE			2.259,41517
					DESPESES INDIRECTES	5,00 %		112,97076
					COST EXECUCIÓ MATERIAL			**2.372,38593**

P-91	PD02-Z9P4	u	Pou de registre de base quadrada amb de fàbrica de maó de 4 m de fondària de costat 100 cm de 14 cm i de gruix de maó, arrebossada i lliscada per dins amb morter mixt solera amb mitja canya de formigó en massa HM - 20 / B / 20 / X0, de 15 cm de gruix mínim i de planta interior 1.15x1,15 m per a tub de diàmetre 50 cm, i transició de solera de formigó en massa HM - 30 / B / 20 / amb una quantitat de ciment de 275 kg/m3 i relació aigua ciment =< 0.6 de 15 cm de gruix i de planta interior 1.15x1,15 m a pou circular, i pou de registre de peces de formigó prefabricat circular de diàmetre 80 cm i 1,6 m de fondària, i part proporcional de peces especials, bastiment quadrat aparent i tapa circular de fosa dúctil per a pou de registre, abatible, pas lliure de 700 mm classe D400 segons norma UNE-EN 124 i graó per a pou de registre	**Rend.: 1,000**	**2.383,35** **€**

JUSTIFICACIÓ DE PREUS

PARTIDES D'OBRA

NÚM	CODI	UA	DESCRIPCIÓ						PREU
				Unitats		Preu		Parcial	Import
Partides d'obra									
	PDBD-H86M	u	Graó per a pou de registre de polipropilè armat, de 250x350x250 mm i 3 kg de pes, col·locat amb morter de ciment 1:6, elaborat a l'obra	20,000	x	21,18914	=	423,78280	
	PDBF-DFX1	u	Bastiment quadrat aparent de fosa dúctil per a pou de registre i tapa abatible, pas lliure de 700 mm de diàmetre i classe D400 segons norma UNE-EN 124 col·locat amb morter	1,000	x	250,61605	=	250,61605	
	PDB1-OB44	u	Solera de formigó en massa HM - 30 / B / 20 / X0 amb una quantitat de ciment de 275 kg/m3 i relació aigua ciment =< 0.6 de 15 cm de gruix i de planta 1.15x1,15 m	1,000	x	38,03923	=	38,03923	
	PDB3-ORIA	u	Solera amb mitja canya de formigó en massa HM - 20 / B / 20 / X0, de 15 cm de gruix mínim i de planta interior 1.15x1,15 m per a tub de diàmetre 50 cm	1,000	x	97,43942	=	97,43942	
	PDB6-5CAE	m	Paret per a pou circular de diàmetre 80 cm de peces de formigó amb execució prefabricada, col·locades amb morter ciment 1:6	1,600	x	83,60319	=	133,76510	
	PDB9-5C5K	m	Paret per a pou quadrat de 100x100 cm, de 14 cm de gruix de maó calat, arrebossada i lliscada per dins amb morter mixt 1:0,5:4	4,000	x	331,55471	=	1.326,21884	
						Subtotal:		2.269,86144	2.269,86144
						COST DIRECTE			2.269,86144
						DESPESES INDIRECTES	5,00	%	113,49307
						COST EXECUCIÓ MATERIAL			**2.383,35451**

P-92 **PD02-131XE** u Pou de resalt de base quadrada amb de fàbrica de maó de 4 m de fondària de costat 100 cm de 29 cm i de gruix de maó, arrebossada i lliscada per dins amb morter mixt solera amb mitja canya de formigó en massa HM - 20 / B / 20 / X0, de 15 cm de gruix mínim i de planta interior 1.15x1,15 m per a tub de diàmetre 60 cm, i transició de solera de formigó en massa HM - 30 / B / 20 / amb una quantitat de ciment de 275 kg/m3 i relació aigua ciment =< 0.6 de 15 cm de gruix i de planta interior 1.15x1,15 m a pou circular, i pou de registre de peces de formigó prefabricat circular de diàmetre 80 cm i 1,6 m de fondària, i part proporcional de peces especials, bastiment quadrat aparent i tapa circular de fosa dúctil per a pou de registre, abatible, pas lliure de 700 mm classe D400 segons norma UNE-EN 124 i graó per a pou de registre

Rend.: 1,000 **3.169,49** €

				Unitats		Preu		Parcial	Import
Partides d'obra									
	PDBF-DFX1	u	Bastiment quadrat aparent de fosa dúctil per a pou de registre i tapa abatible, pas lliure de 700 mm de diàmetre i classe D400 segons norma UNE-EN 124 col·locat amb morter	1,000	x	250,61605	=	250,61605	
	PDBD-H86M	u	Graó per a pou de registre de polipropilè armat, de 250x350x250 mm i 3 kg de pes, col·locat amb morter de ciment 1:6, elaborat a l'obra	6,000	x	21,18914	=	127,13484	
	PDB6-5CAE	m	Paret per a pou circular de diàmetre 80 cm de peces de formigó amb execució prefabricada, col·locades amb morter ciment 1:6	1,600	x	83,60319	=	133,76510	

JUSTIFICACIÓ DE PREUS

PARTIDES D'OBRA

NÚM	CODI	UA	DESCRIPCIÓ						PREU
	PDB3-LMNP	u	Solera amb mitja canya de formigó en massa HM - 20 / B / 20 / X0, de 15 cm de gruix mínim i de planta interior 1.2x1,2 m per a tub de diàmetre 60 cm	1,000	x	114,93439	=	114,93439	
	PDB9-5C5S	m	Paret per a pou quadrat de 100x100 cm, de 29 cm de gruix de maó calat, arrebossada i lliscada per dins amb morter mixt 1:0,5:4	4,000	x	561,66814	=	2.246,67256	
	PDB3-ORJY	u	Solera amb mitja canya de formigó en massa HM - 20 / B / 20 / X0, de 15 cm de gruix mínim i de planta interior 1.15x1,15 m per a tub de diàmetre 60 cm	1,000	x	107,40395	=	107,40395	
	PDB1-OB44	u	Solera de formigó en massa HM - 30 / B / 20 / X0 amb una quantitat de ciment de 275 kg/m3 i relació aigua ciment =< 0.6 de 15 cm de gruix i de planta 1.15x1,15 m	1,000	x	38,03923	=	38,03923	
						Subtotal:		3.018,56612	3.018,56612
						COST DIRECTE			3.018,56612
						DESPESES INDIRECTES	5,00	%	150,92831
						COST EXECUCIÓ MATERIAL			**3.169,49443**

P-93 **PD02-131XI** u Pou de resalt de base quadrada amb de fàbrica de maó de 4 m de fondària de costat 150 cm de 14 cm i de gruix de maó, arrebossada i lliscada per dins amb morter mixt solera amb mitja canya de formigó en massa HM - 20 / B / 20 / X0, de 25 cm de gruix mínim i de planta interior 1.8x1,8 m per a tub de diàmetre 100 cm, i transició de solera de formigó en massa HM - 30 / B / 20 / amb una quantitat de ciment de 275 kg/m3 i relació aigua ciment =< 0.6 de 25 cm de gruix i de planta interior 1.8x1,8 m a pou circular, i pou de registre de peces de formigó prefabricat circular de diàmetre 80 cm i 1,6 m de fondària, i part proporcional de peces especials, bastiment quadrat aparent i tapa circular de fosa dúctil per a pou de registre, abatible, pas lliure de 700 mm classe D400 segons norma UNE-EN 124 i graó per a pou de registre

Rend.: 1,000 **3.244,38** €

				Unitats		Preu		Parcial	Import
Partides d'obra									
	PDB6-5CAE	m	Paret per a pou circular de diàmetre 80 cm de peces de formigó amb execució prefabricada, col·locades amb morter ciment 1:6	1,600	x	83,60319	=	133,76510	
	PDBD-H86M	u	Graó per a pou de registre de polipropilè armat, de 250x350x250 mm i 3 kg de pes, col·locat amb morter de ciment 1:6, elaborat a l'obra	6,000	x	21,18914	=	127,13484	
	PDB3-LMNP	u	Solera amb mitja canya de formigó en massa HM - 20 / B / 20 / X0, de 15 cm de gruix mínim i de planta interior 1.2x1,2 m per a tub de diàmetre 60 cm	1,000	x	114,93439	=	114,93439	
	PDB9-5C5M	m	Paret per a pou quadrat de 150x150 cm, de 14 cm de gruix de maó calat, arrebossada i lliscada per dins amb morter mixt 1:0,5:4	4,000	x	483,93361	=	1.935,73444	
	PDB3-E9HQ	u	Solera amb mitja canya de formigó en massa HM - 20 / B / 20 / X0, de 25 cm de gruix mínim i de planta interior 1.8x1,8 m per a tub de diàmetre 100 cm	1,000	x	373,96145	=	373,96145	
	PDB1-OBIS	u	Solera de formigó en massa HM - 30 / B / 20 / X0 amb una quantitat de ciment de 275 kg/m3 i relació aigua ciment =< 0.6 de 25 cm de gruix i de planta 1.8x1,8 m	1,000	x	153,73653	=	153,73653	

JUSTIFICACIÓ DE PREUS

PARTIDES D'OBRA

NÚM	CODI	UA	DESCRIPCIÓ					PREU
	PDBF-DFX1	u	Bastiment quadrat aparent de fosa dúctil per a pou de registre i tapa abatible, pas lliure de 700 mm de diàmetre i classe D400 segons norma UNE-EN 124 col·locat amb morter	1,000	x 250,61605 =	250,61605		
					Subtotal:	3.089,88280		3.089,88280
							COST DIRECTE	3.089,88280
							DESPESES INDIRECTES 5,00 %	154,49414
							COST EXECUCIÓ MATERIAL	**3.244,37694**

P-94 PD32-567J u Pericó de pas i tapa fixa, de 45x45 cm i 40 cm de fondària, amb paret de maó calat de 290x140x100 mm, arrebossada amb morter **Rend.: 1,000** **102,13** €

				Unitats		Preu		Parcial	Import
Ma d'obra									
	A0D-0009	h	Manobre per a seguretat i salut	1,000	/R x	21,57000	=	21,57000	
	A0F-0015	h	Oficial 1a per a seguretat i salut	2,000	/R x	25,89000	=	51,78000	
						Subtotal:		73,35000	73,35000
Materials									
	B069-I4H8	m3	Formigó d'ús no estructural HNE-20/P/20 de resistència a compressió 20 N/mm2, consistència plàstica i grandària màxima del granulat 20 mm	0,05597	x	119,04000	=	6,66267	
	B0F1A-075G	u	Maó calat, de 290x140x100 mm, per a revestir, categoria I, HD, segons la norma UNE-EN 771-1, per a seguretat i salut	33,000	x	0,28000	=	9,24000	
	B07L-1PYE	t	Morter per a ram de paleta, classe M 2.5 (2,5 N/mm2), en sacs, de designació (G) segons norma UNE-EN 998-2, per a seguretat i salut	0,09597	x	72,02000	=	6,91176	
						Subtotal:		22,81443	22,81443
							DESPESES AUXILIARS 1,50 %		1,10025
							COST DIRECTE		97,26468
							DESPESES INDIRECTES 5,00 %		4,86323
							COST EXECUCIÓ MATERIAL		**102,12791**

P-95 PD35-VDRF u Pericó de pas de formigó prefabricat, de 34x34x40 cm cm de mides interiors i 3 cm de gruix, per a evacuació d'aigües residuals, inclosa tapa de formigó prefabricat, col·locat **Rend.: 1,000** **48,55** €

				Unitats		Preu		Parcial	Import
Ma d'obra									
	A0D-0007	h	Manobre	0,300	/R x	21,57000	=	6,47100	
	A0F-000S	h	Oficial 1a d'obra pública	0,200	/R x	25,89000	=	5,17800	
						Subtotal:		11,64900	11,64900
Materials									
	BD31-20GQ	u	Pericó prefabricat de formigó per a sanejament, de 34x34x40 cm de mides interiors, i 3 cm de gruix, amb finestres premarcades de 25 cm d'a 4 cares, inclosa tapa de prefabricada de formigó	1,000	x	34,41000	=	34,41000	

JUSTIFICACIÓ DE PREUS

PARTIDES D'OBRA

NÚM	CODI	UA	DESCRIPCIÓ					PREU
						Subtotal:	34,41000	34,41000
						DESPESES AUXILIARS 1,50 %		0,17474
						COST DIRECTE		46,23374
						DESPESES INDIRECTES 5,00 %		2,31169
						COST EXECUCIÓ MATERIAL		**48,54542**

P-96 PD50-481Q u Bastiment i reixa de fosa dúctil, abatible i amb tanca, per a embornal, de 740x270x100 mm classe C250 segons norma UNE-EN 124 i 12 dm2 de superfície d'absorció col·locat amb morter **Rend.: 1,000** **83,66** €

				Unitats		Preu		Parcial	Import
Ma d'obra									
	A0F-000S	h	Oficial 1a d'obra pública	0,420	/R x	25,89000	=	10,87380	
	A0D-0007	h	Manobre	0,420	/R x	21,57000	=	9,05940	
						Subtotal:		19,93320	19,93320
Materials									
	BD50-1KMA	u	Bastiment i reixa de fosa dúctil, abatible i amb tanca, per a embornal, de 740x270x100 mm classe C250 segons norma UNE-EN 124 i 12 dm2 de superfície d'absorció	1,000	x	57,05000	=	57,05000	
	B07L-1PYA	t	Morter per a ram de paleta, classe M 5 (5 N/mm2), a granel, de designació (G) segons norma UNE-EN 998-2	0,040	x	59,82000	=	2,39280	
						Subtotal:		59,44280	59,44280
							DESPESES AUXILIARS 1,50 %		0,29900
							COST DIRECTE		79,67500
							DESPESES INDIRECTES 5,00 %		3,98375
							COST EXECUCIÓ MATERIAL		**83,65875**

P-97 PD55-E3O9 u Caixa per a embornal de 70x30x85 cm, amb parets de 10 cm de gruix sobre solera de 10 cm de formigó en massa HM - 20 / B / 20 / X0 amb una quantitat de ciment de 200 kg/m3 i relació aigua ciment =< 0.6 **Rend.: 1,000** **89,88** €

				Unitats		Preu		Parcial	Import
Ma d'obra									
	A0F-000B	h	Oficial 1a	1,050	/R x	25,89000	=	27,18450	
	A0D-0007	h	Manobre	1,050	/R x	21,57000	=	22,64850	
						Subtotal:		49,83300	49,83300
Materials									
	B06F1-I0IL	m3	Formigó en massa HM - 20 / B / 20 / X0 amb una quantitat de ciment de 200 kg/m3 i relació aigua ciment =< 0.6	0,2739	x	115,91000	=	31,74775	
	B0DZ1-0ZLZ	l	Desencofrant	0,560	x	3,58000	=	2,00480	
	B0DF8-0FF	u	Motlle metàl·lic per a encofrat de caixa d'embornal de 70x30x85 cm, per a 150 usos	1,007	x	1,26000	=	1,26882	

JUSTIFICACIÓ DE PREUS

PARTIDES D'OBRA

NÚM	CODI	UA	DESCRIPCIÓ	PREU

					Subtotal:		35,02137	35,02137
					DESPESES AUXILIARS	1,50 %		0,74750
					COST DIRECTE			85,60187
					DESPESES INDIRECTES	5,00 %		4,28009
					COST EXECUCIÓ MATERIAL			**89,88196**

P-98 **PD5F-IZML** m Formació de cuneta sense revestir triangular de 50 cm d'amplària i 33 cm de fondària, inclosa la excavació en terreny no classificat, refinat i càrrega dels materials resultants **Rend.: 1,000** **5,19** €

				Unitats		Preu		Parcial	Import
Ma d'obra									
	A0D-0007	h	Manobre	0,0181	/R x	21,57000	=	0,39042	
			Subtotal:					0,39042	0,39042
Maquinària									
	C154-003N	h	Camió per a transport de 7 t	0,0362	/R x	56,75000	=	2,05435	
	C136-00F4	h	Motoanivelladora petita	0,0109	/R x	112,43000	=	1,22549	
	C13C-00LP	h	Retroexcavadora sobre pneumàtics de 8 a 10 t	0,0181	/R x	69,82000	=	1,26374	
			Subtotal:					4,54358	4,54358
			DESPESES AUXILIARS			1,50 %			0,00586
			COST DIRECTE						4,93986
			DESPESES INDIRECTES			5,00 %			0,24699
			COST EXECUCIÓ MATERIAL						**5,18685**

P-99 **PD5F-IZMM** m Formació de cuneta sense revestir triangular de 100 cm d'amplària i 33 cm de fondària, inclosa la excavació en terreny no classificat, refinat i càrrega dels materials resultants **Rend.: 1,000** **7,50** €

				Unitats		Preu		Parcial	Import
Ma d'obra									
	A0D-0007	h	Manobre	0,0262	/R x	21,57000	=	0,56513	
			Subtotal:					0,56513	0,56513
Maquinària									
	C154-003N	h	Camió per a transport de 7 t	0,0525	/R x	56,75000	=	2,97938	
	C136-00F4	h	Motoanivelladora petita	0,0157	/R x	112,43000	=	1,76515	
	C13C-00LP	h	Retroexcavadora sobre pneumàtics de 8 a 10 t	0,0262	/R x	69,82000	=	1,82928	
			Subtotal:					6,57381	6,57381
			DESPESES AUXILIARS			1,50 %			0,00848
			COST DIRECTE						7,14742
			DESPESES INDIRECTES			5,00 %			0,35737
			COST EXECUCIÓ MATERIAL						**7,50479**

JUSTIFICACIÓ DE PREUS

PARTIDES D'OBRA

NÚM	CODI	UA	DESCRIPCIÓ	PREU

P-100 **PD5F-WCHM** m Revestiment de cuneta triangular de 100 cm d'amplària i 33 cm de fondària, amb un revestiment mínim de 10 cm de formigó d'ús no estructural HNE-20/B/20 de resistència a compressió 20 N/mm2, consistència tova i grandària màxima del granulat 20 mm **Rend.: 1,000** **35,45** €

				Unitats		Preu		Parcial	Import
Ma d'obra									
	A0D-0007	h	Manobre	0,070	/R x	21,57000	=	1,50990	
	A0E-000A	h	Manobre especialista	0,035	/R x	22,84000	=	0,79940	
	A0F-000B	h	Oficial 1a	0,070	/R x	25,89000	=	1,81230	
			Subtotal:					4,12160	4,12160
Maquinària									
	C13C-00LP	h	Retroexcavadora sobre pneumàtics de 8 a 10 t	0,0354	/R x	69,82000	=	2,47163	
	C136-00F4	h	Motoanivelladora petita	0,0212	/R x	112,43000	=	2,38352	
	C154-003N	h	Camió per a transport de 7 t	0,0708	/R x	56,75000	=	4,01790	
			Subtotal:					8,87305	8,87305
Materials									
	B0D21-07O	m	Tauló de fusta de pi per a 10 usos	0,670	x	0,54000	=	0,36180	
	B0AM-078F	kg	Filferro recuit 1,3 mm	0,020	x	2,29000	=	0,04580	
	B0D31-07P4	m3	Llata de fusta de pi	0,001	x	487,27000	=	0,48727	
	B069-I4L6	m3	Formigó d'ús no estructural HNE-20/B/20 de resistència a compressió 20 N/mm2, consistència tova i grandària màxima del granulat 20 mm	0,1635	x	120,03000	=	19,62491	
	B0DZ1-0ZLZ	l	Desencofrant	0,020	x	3,58000	=	0,07160	
	B0AK-07AS	kg	Clau acer	0,050	x	2,26000	=	0,11300	
			Subtotal:					20,70438	20,70438
			DESPESES AUXILIARS			1,50 %			0,06182
			COST DIRECTE						33,76085
			DESPESES INDIRECTES			5,00 %			1,68804
			COST EXECUCIÓ MATERIAL						**35,44890**

PD5J-43FK m2 Làmina drenant nodular de polietilè d'alta densitat, amb un geotèxtil de polipropilè adherit en una de les seves cares, amb nòduls de 8 mm d'alçària aproximada i una resistència a la compressió aproximada de 150 kN/m2, fixada mecànicament sobre parament vertical **Rend.: 1,000** **8,50** €

				Unitats		Preu		Parcial	Import
Ma d'obra									
	A01-FEP3	h	Ajudant col·locador	0,033	/R x	23,09000	=	0,76197	
	A0F-000D	h	Oficial 1a col·locador	0,066	/R x	25,89000	=	1,70874	
			Subtotal:					2,47071	2,47071
Materials									
	B0AO-07II	u	Tac de niló de 6 a 8 mm de, amb vis	2,000	x	0,33000	=	0,66000	

JUSTIFICACIÓ DE PREUS

PARTIDES D'OBRA

NÚM	CODI	UA	DESCRIPCIÓ					PREU
	BD5G-0LIE	m2	Làmina drenant nodular de polietilè d'alta densitat, amb un geotèxtil de polipropilè adherit en una de les seves cares, amb nòduls de 8 mm d'alçària aproximada i una resistència a la compressió aproximada de 150 kN/m2	1,100	x 4,48000 =	4,92800		
					Subtotal:	5,58800		5,58800
				DESPESES AUXILIARS	1,50 %			0,03706
				COST DIRECTE				8,09577
				DESPESES INDIRECTES	5,00 %			0,40479
				COST EXECUCIÓ MATERIAL				**8,50056**

P-101	**PD5L-6QAO**	m	Drenatge amb tub circular perforat superfície interna i externa corrugada de polietilè d'alta densitat de diàmetre 150 mm i reblert amb material filtrant, fins a 50 cm per damunt del dren, de grava de pedrera, per a drens	**Rend.:**	**1,000**	**37,66**	**€**

				Unitats		Preu		Parcial	Import
Ma d'obra									
	A0D-0007	h	Manobre	0,360	/R x	21,57000	=	7,76520	
	A0F-000S	h	Oficial 1a d'obra pública	0,240	/R x	25,89000	=	6,21360	
					Subtotal:			13,97880	13,97880
Maquinària									
	C13C-00LP	h	Retroexcavadora sobre pneumàtics de 8 a 10 t	0,14118	/R x	69,82000	=	9,85719	
	C13A-00FQ	h	Safata vibrant combustible amb placa de 60 cm	0,100	/R x	6,59000	=	0,65900	
					Subtotal:			10,51619	10,51619
Materials									
	B03J-0K8V	t	Grava de pedrera, per a drens	0,35831	x	22,84000	=	8,18380	
	BD5N-1KD7	m	Tub circular perforat superfície interna i externa corrugada de polietilè d'alta densitat de diàmetre 150 mm	1,050	x	2,84000	=	2,98200	
					Subtotal:			11,16580	11,16580
				DESPESES AUXILIARS		1,50 %			0,20968
				COST DIRECTE					35,87047
				DESPESES INDIRECTES		5,00 %			1,79352
				COST EXECUCIÓ MATERIAL					**37,66400**

P-102	**PD5U-480A**	u	Reixa fixa, per a embornal de fosa grisa, de 780x340x40 mm i 41 kg de pes i col·locada amb morter	**Rend.:**	**1,000**	**97,86**	**€**

				Unitats		Preu		Parcial	Import
Ma d'obra									
	A0D-0007	h	Manobre	0,400	/R x	21,57000	=	8,62800	
	A0F-000S	h	Oficial 1a d'obra pública	0,400	/R x	25,89000	=	10,35600	
					Subtotal:			18,98400	18,98400

PARTIDES D'OBRA

NÚM	CODI	UA	DESCRIPCIÓ					PREU
Materials								
	BD5L-0M45	u	Reixa fixa per a embornal, de fosa grisa de 780x340x40 mm i 41 kg de pes	1,000	x 71,54000 =	71,54000		
	B07L-1PYA	t	Morter per a ram de paleta, classe M 5 (5 N/mm2), a granel, de designació (G) segons norma UNE-EN 998-2	0,040	x 59,82000 =	2,39280		
					Subtotal:	73,93280		73,93280
				DESPESES AUXILIARS	1,50 %			0,28476
				COST DIRECTE				93,20156
				DESPESES INDIRECTES	5,00 %			4,66008
				COST EXECUCIÓ MATERIAL				**97,86164**

P-103	**PD5V1-VA4A**	u	Pericó prefabricat de formigó per a sanejament, de 100x100x100 cm de mides interiors, i 9 cm de gruix, amb finestres premarcades de 80 cm d'a 4 cares, inclosa tapa de reixa de rodons d'acer corrugat, per a conducció d'aigües pluvials, col·locat en cuneta de camí rural o forestal	**Rend.:**	**1,000**	**528,21**	**€**

				Unitats		Preu		Parcial	Import
Ma d'obra									
	A0D-0007	h	Manobre	0,500	/R x	21,57000	=	10,78500	
	A0F-000B	h	Oficial 1a	0,500	/R x	25,89000	=	12,94500	
					Subtotal:			23,73000	23,73000
Maquinària									
	C13C-00LP	h	Retroexcavadora sobre pneumàtics de 8 a 10 t	0,300	/R x	69,82000	=	20,94600	
	C152-0039	h	Camió grua de 5 t	0,300	/R x	81,64000	=	24,49200	
					Subtotal:			45,43800	45,43800
Materials									
	BD31-WCK1	u	Pericó prefabricat de formigó per a sanejament, de 100x100x100 cm de mides interiors, i 9 cm de gruix, amb finestres premarcades de 80 cm d'a 4 cares, inclosa tapa de reixa de rodons d'acer corrugat	1,000	x	391,52000	=	391,52000	
	B069-I4L6	m3	Formigó d'ús no estructural HNE-20/B/20 de resistència a compressió 20 N/mm2, consistència tova i grandària màxima del granulat 20 mm	0,350	x	120,03000	=	42,01050	
					Subtotal:			433,53050	433,53050
				DESPESES AUXILIARS		1,50 %			0,35595
				COST DIRECTE					503,05445
				DESPESES INDIRECTES		5,00 %			25,15272
				COST EXECUCIÓ MATERIAL					**528,20717**

JUSTIFICACIÓ DE PREUS

PARTIDES D'OBRA

NÚM	CODI	UA	DESCRIPCIÓ		PREU
P-104	**PD72-EUAM**	m	Claveguera amb tub de polietilè d'alta densitat de designació PE 100, de 1000 mm de diàmetre nominal, de 6 bar de pressió nominal, sèrie SDR 26, segons la norma UNE-EN 12201-2, soldat, amb grau de dificultat mitja i col·locat al fons de la rasa	**Rend.: 1,000**	**783,69** €

				Unitats		Preu		Parcial	Import
Ma d'obra									
	A0F-000R	h	Oficial 1a muntador	3,000	/R x	26,76000	=	80,28000	
	A01-FEPH	h	Ajudant muntador	3,000	/R x	23,09000	=	69,27000	
					Subtotal:			149,55000	149,55000
Materials									
	BD77-1JP5	m	Tub de polietilè d'alta densitat de designació PE 100, de 1000 mm de diàmetre nominal, de 6 bar de pressió nominal, sèrie SDR 26, segons la norma UNE-EN 12201-2	1,020	x	582,92000	=	594,57840	
					Subtotal:			594,57840	594,57840
				DESPESES AUXILIARS		1,50	%		2,24325
				COST DIRECTE					746,37165
				DESPESES INDIRECTES		5,00	%		37,31858
				COST EXECUCIÓ MATERIAL					**783,69023**

NÚM	CODI	UA	DESCRIPCIÓ		PREU
P-105	**PD72-EUAN**	m	Claveguera amb tub de polietilè d'alta densitat de designació PE 100, de 315 mm de diàmetre nominal, de 6 bar de pressió nominal, sèrie SDR 26, segons la norma UNE-EN 12201-2, soldat, amb grau de dificultat mitja i col·locat al fons de la rasa	**Rend.: 1,000**	**165,34** €

				Unitats		Preu		Parcial	Import
Ma d'obra									
	A01-FEPH	h	Ajudant muntador	2,000	/R x	23,09000	=	46,18000	
	A0F-000R	h	Oficial 1a muntador	2,000	/R x	26,76000	=	53,52000	
					Subtotal:			99,70000	99,70000
Materials									
	BD77-1JP9	m	Tub de polietilè d'alta densitat de designació PE 100, de 315 mm de diàmetre nominal, de 6 bar de pressió nominal, sèrie SDR 26, segons la norma UNE-EN 12201-2	1,020	x	55,17000	=	56,27340	
					Subtotal:			56,27340	56,27340
				DESPESES AUXILIARS		1,50	%		1,49550
				COST DIRECTE					157,46890
				DESPESES INDIRECTES		5,00	%		7,87345
				COST EXECUCIÓ MATERIAL					**165,34235**

JUSTIFICACIÓ DE PREUS

PARTIDES D'OBRA

NÚM	CODI	UA	DESCRIPCIÓ		PREU
P-106	**PD72-EUAP**	m	Claveguera amb tub de polietilè d'alta densitat de designació PE 100, de 250 mm de diàmetre nominal, de 6 bar de pressió nominal, sèrie SDR 26, segons la norma UNE-EN 12201-2, soldat, amb grau de dificultat mitja i col·locat al fons de la rasa	**Rend.: 1,000**	**116,88** €

				Unitats		Preu		Parcial	Import
Ma d'obra									
	A01-FEPH	h	Ajudant muntador	1,500	/R x	23,09000	=	34,63500	
	A0F-000R	h	Oficial 1a muntador	1,500	/R x	26,76000	=	40,14000	
					Subtotal:			74,77500	74,77500
Materials									
	BD77-1JPB	m	Tub de polietilè d'alta densitat de designació PE 100, de 250 mm de diàmetre nominal, de 6 bar de pressió nominal, sèrie SDR 26, segons la norma UNE-EN 12201-2	1,020	x	34,72000	=	35,41440	
					Subtotal:			35,41440	35,41440
				DESPESES AUXILIARS		1,50	%		1,12163
				COST DIRECTE					111,31103
				DESPESES INDIRECTES		5,00	%		5,56555
				COST EXECUCIÓ MATERIAL					**116,87658**

NÚM	CODI	UA	DESCRIPCIÓ		PREU
P-107	**PD72-EUDI**	m	Claveguera amb tub de polietilè d'alta densitat de designació PE 100, de 500 mm de diàmetre nominal, de 6 bar de pressió nominal, sèrie SDR 26, segons la norma UNE-EN 12201-2, soldat, amb grau de dificultat mitja i col·locat al fons de la rasa	**Rend.: 1,000**	**288,00** €

				Unitats		Preu		Parcial	Import
Ma d'obra									
	A01-FEPH	h	Ajudant muntador	2,500	/R x	23,09000	=	57,72500	
	A0F-000R	h	Oficial 1a muntador	2,500	/R x	26,76000	=	66,90000	
					Subtotal:			124,62500	124,62500
Materials									
	BD77-1JP3	m	Tub de polietilè d'alta densitat de designació PE 100, de 500 mm de diàmetre nominal, de 6 bar de pressió nominal, sèrie SDR 26, segons la norma UNE-EN 12201-2	1,020	x	144,89000	=	147,78780	
					Subtotal:			147,78780	147,78780
				DESPESES AUXILIARS		1,50	%		1,86938
				COST DIRECTE					274,28218
				DESPESES INDIRECTES		5,00	%		13,71411
				COST EXECUCIÓ MATERIAL					**287,99628**

JUSTIFICACIÓ DE PREUS

PARTIDES D'OBRA

NÚM	CODI	UA	DESCRIPCIÓ					PREU
P-108	PD72-EUDK	m	Claveguera amb tub de polietilè d'alta densitat de designació PE 100, de 630 mm de diàmetre nominal, de 6 bar de pressió nominal, sèrie SDR 26, segons la norma UNE-EN 12201-2, soldat, amb grau de dificultat mitja i col·locat al fons de la rasa	**Rend.:**	**1,000**		**379,29**	**€**

				Unitats		Preu		Parcial	Import
Ma d'obra									
	A01-FEPH	h	Ajudant muntador	2,500	/R x	23,09000	=	57,72500	
	A0F-000R	h	Oficial 1a muntador	2,500	/R x	26,76000	=	66,90000	
			Subtotal:					124,62500	124,62500
Materials									
	BD77-1JOV	m	Tub de polietilè d'alta densitat de designació PE 100, de 630 mm de diàmetre nominal, de 6 bar de pressió nominal, sèrie SDR 26, segons la norma UNE-EN 12201-2	1,020	x	230,13000	=	234,73260	
			Subtotal:					234,73260	234,73260
			DESPESES AUXILIARS			1,50	%		1,86938
			COST DIRECTE						361,22698
			DESPESES INDIRECTES			5,00	%		18,06135
			COST EXECUCIÓ MATERIAL						**379,28832**

NÚM	CODI	UA	DESCRIPCIÓ					PREU
P-109	PD72-EUDM	m	Claveguera amb tub de polietilè d'alta densitat de designació PE 100, de 800 mm de diàmetre nominal, de 6 bar de pressió nominal, sèrie SDR 26, segons la norma UNE-EN 12201-2, soldat, amb grau de dificultat mitja i col·locat al fons de la rasa	**Rend.:**	**1,000**		**556,57**	**€**

				Unitats		Preu		Parcial	Import
Ma d'obra									
	A01-FEPH	h	Ajudant muntador	3,000	/R x	23,09000	=	69,27000	
	A0F-000R	h	Oficial 1a muntador	3,000	/R x	26,76000	=	80,28000	
			Subtotal:					149,55000	149,55000
Materials									
	BD77-1JP6	m	Tub de polietilè d'alta densitat de designació PE 100, de 800 mm de diàmetre nominal, de 6 bar de pressió nominal, sèrie SDR 26, segons la norma UNE-EN 12201-2	1,020	x	370,86000	=	378,27720	
			Subtotal:					378,27720	378,27720
			DESPESES AUXILIARS			1,50	%		2,24325
			COST DIRECTE						530,07045
			DESPESES INDIRECTES			5,00	%		26,50352
			COST EXECUCIÓ MATERIAL						**556,57397**

JUSTIFICACIÓ DE PREUS

PARTIDES D'OBRA

NÚM	CODI	UA	DESCRIPCIÓ					PREU
	PDB1-OB44	u	Solera de formigó en massa HM - 30 / B / 20 / X0 amb una quantitat de ciment de 275 kg/m3 i relació aigua ciment =< 0.6 de 15 cm de gruix i de planta 1.15x1,15 m	**Rend.:**	**1,000**		**39,94**	**€**

				Unitats		Preu		Parcial	Import
Ma d'obra									
	A0F-000S	h	Oficial 1a d'obra pública	0,180	/R x	25,89000	=	4,66020	
	A0D-0007	h	Manobre	0,180	/R x	21,57000	=	3,88260	
			Subtotal:					8,54280	8,54280
Materials									
	B06F1-I63F	m3	Formigó en massa HM - 30 / B / 20 / X0 amb una quantitat de ciment de 275 kg/m3 i relació aigua ciment =< 0.6	0,2247	x	130,70000	=	29,36829	
			Subtotal:					29,36829	29,36829
			DESPESES AUXILIARS			1,50	%		0,12814
			COST DIRECTE						38,03923
			DESPESES INDIRECTES			5,00	%		1,90196
			COST EXECUCIÓ MATERIAL						**39,94119**

NÚM	CODI	UA	DESCRIPCIÓ					PREU
	PDB1-OBIS	u	Solera de formigó en massa HM - 30 / B / 20 / X0 amb una quantitat de ciment de 275 kg/m3 i relació aigua ciment =< 0.6 de 25 cm de gruix i de planta 1.8x1,8 m	**Rend.:**	**1,000**		**161,42**	**€**

				Unitats		Preu		Parcial	Import
Ma d'obra									
	A0D-0007	h	Manobre	0,730	/R x	21,57000	=	15,74610	
	A0F-000S	h	Oficial 1a d'obra pública	0,730	/R x	25,89000	=	18,89970	
			Subtotal:					34,64580	34,64580
Materials									
	B06F1-I63F	m3	Formigó en massa HM - 30 / B / 20 / X0 amb una quantitat de ciment de 275 kg/m3 i relació aigua ciment =< 0.6	0,9072	x	130,70000	=	118,57104	
			Subtotal:					118,57104	118,57104
			DESPESES AUXILIARS			1,50	%		0,51969
			COST DIRECTE						153,73653
			DESPESES INDIRECTES			5,00	%		7,68683
			COST EXECUCIÓ MATERIAL						**161,42335**

NÚM	CODI	UA	DESCRIPCIÓ					PREU
	PDB1-OBL9	u	Solera de formigó en massa HM - 30 / B / 20 / X0 amb una quantitat de ciment de 275 kg/m3 i relació aigua ciment =< 0.6 de 25 cm de gruix i de planta 2.15x2,15 m	**Rend.:**	**1,000**		**230,13**	**€**

				Unitats		Preu		Parcial	Import
Ma d'obra									

JUSTIFICACIÓ DE PREUS

PARTIDES D'OBRA

NÚM	CODI	UA	DESCRIPCIÓ						PREU
	A0D-0007	h	Manobre	1,040	/R x	21,57000	=	22,43280	
	A0F-000S	h	Oficial 1a d'obra pública	1,040	/R x	25,89000	=	26,92560	
					Subtotal:			49,35840	49,35840
Materials									
	B06F1-I63F	m3	Formigó en massa HM - 30 / B / 20 / X0 amb una quantitat de ciment de 275 kg/m3 i relació aigua ciment =< 0.6	1,2936	x	130,70000	=	169,07352	
					Subtotal:			169,07352	169,07352
				DESPESES AUXILIARS		1,50	%		0,74038
				COST DIRECTE					219,17230
				DESPESES INDIRECTES		5,00	%		10,95861
				COST EXECUCIÓ MATERIAL					**230,13091**

PDB2-NI9T	u	Solera amb llambordins sobre llit de formigó en massa HM - 30 / B / 20 / X0 amb una quantitat de ciment de 275 kg/m3 i relació aigua ciment =< 0.6 de 15 cm de gruix i de planta interior 2.15x2,15 m	**Rend.:**	**1,000**				**586,84**	**€**
				Unitats		Preu		Parcial	Import
Ma d'obra									
	A0D-0007	h	Manobre	3,390	/R x	21,57000	=	73,12230	
	A0F-000S	h	Oficial 1a d'obra pública	3,390	/R x	25,89000	=	87,76710	
					Subtotal:			160,88940	160,88940
Materials									
	B9B0-0GWE	u	Llambordí granític de 18x9x12 cm	240,000	x	1,22000	=	292,80000	
	B06F1-I63F	m3	Formigó en massa HM - 30 / B / 20 / X0 amb una quantitat de ciment de 275 kg/m3 i relació aigua ciment =< 0.6	0,7865	x	130,70000	=	102,79555	
					Subtotal:			395,59555	395,59555
				DESPESES AUXILIARS		1,50	%		2,41334
				COST DIRECTE					558,89829
				DESPESES INDIRECTES		5,00	%		27,94491
				COST EXECUCIÓ MATERIAL					**586,84321**

PDB3-E9HQ	u	Solera amb mitja canya de formigó en massa HM - 20 / B / 20 / X0, de 25 cm de gruix mínim i de planta interior 1.8x1,8 m per a tub de diàmetre 100 cm	**Rend.:**	**1,000**				**392,66**	**€**
				Unitats		Preu		Parcial	Import
Ma d'obra									
	A0F-000S	h	Oficial 1a d'obra pública	1,270	/R x	25,89000	=	32,88030	
	A0D-0007	h	Manobre	1,270	/R x	21,57000	=	27,39390	
					Subtotal:			60,27420	60,27420
Materials									
	B06F1-I0IL	m3	Formigó en massa HM - 20 / B / 20 / X0 amb una quantitat de ciment de 200 kg/m3 i relació aigua ciment =< 0.6	2,6985	x	115,91000	=	312,78314	

JUSTIFICACIÓ DE PREUS

PARTIDES D'OBRA

NÚM	CODI	UA	DESCRIPCIÓ						PREU
					Subtotal:			312,78314	312,78314
				DESPESES AUXILIARS		1,50	%		0,90411
				COST DIRECTE					373,96145
				DESPESES INDIRECTES		5,00	%		18,69807
				COST EXECUCIÓ MATERIAL					**392,65953**

PDB3-JWQ2	u	Solera amb mitja canya de formigó en massa HM - 20 / B / 20 / X0, de 15 cm de gruix mínim i de planta interior 1.15x1,15 m per a tub de diàmetre 40 cm	**Rend.:**	**1,000**				**91,34**	**€**
				Unitats		Preu		Parcial	Import
Ma d'obra									
	A0D-0007	h	Manobre	0,290	/R x	21,57000	=	6,25530	
	A0F-000S	h	Oficial 1a d'obra pública	0,290	/R x	25,89000	=	7,50810	
					Subtotal:			13,76340	13,76340
Materials									
	B06F1-I0IL	m3	Formigó en massa HM - 20 / B / 20 / X0 amb una quantitat de ciment de 200 kg/m3 i relació aigua ciment =< 0.6	0,630	x	115,91000	=	73,02330	
					Subtotal:			73,02330	73,02330
				DESPESES AUXILIARS		1,50	%		0,20645
				COST DIRECTE					86,99315
				DESPESES INDIRECTES		5,00	%		4,34966
				COST EXECUCIÓ MATERIAL					**91,34281**

PDB3-LMNP	u	Solera amb mitja canya de formigó en massa HM - 20 / B / 20 / X0, de 15 cm de gruix mínim i de planta interior 1.2x1,2 m per a tub de diàmetre 60 cm	**Rend.:**	**1,000**				**120,68**	**€**
				Unitats		Preu		Parcial	Import
Ma d'obra									
	A0F-000S	h	Oficial 1a d'obra pública	0,390	/R x	25,89000	=	10,09710	
	A0D-0007	h	Manobre	0,390	/R x	21,57000	=	8,41230	
					Subtotal:			18,50940	18,50940
Materials									
	B06F1-I0IL	m3	Formigó en massa HM - 20 / B / 20 / X0 amb una quantitat de ciment de 200 kg/m3 i relació aigua ciment =< 0.6	0,8295	x	115,91000	=	96,14735	
					Subtotal:			96,14735	96,14735
				DESPESES AUXILIARS		1,50	%		0,27764
				COST DIRECTE					114,93439
				DESPESES INDIRECTES		5,00	%		5,74672
				COST EXECUCIÓ MATERIAL					**120,68111**

JUSTIFICACIÓ DE PREUS

PARTIDES D'OBRA

NÚM	CODI	UA	DESCRIPCIÓ					PREU
	PDB3-ORIA	u	Solera amb mitja canya de formigó en massa HM - 20 / B / 20 / X0, de 15 cm de gruix mínim i de planta interior 1.15x1,15 m per a tub de diàmetre 50 cm	**Rend.:**	**1,000**		**102,31**	**€**

				Unitats		Preu		Parcial	Import
Ma d'obra									
	A0F-000S	h	Oficial 1a d'obra pública	0,330	/R x	25,89000	=	8,54370	
	A0D-0007	h	Manobre	0,330	/R x	21,57000	=	7,11810	
					Subtotal:			15,66180	15,66180
Materials									
	B06F1-I0IL	m3	Formigó en massa HM - 20 / B / 20 / X0 amb una quantitat de ciment de 200 kg/m3 i relació aigua ciment =< 0.6	0,7035	x	115,91000	=	81,54269	
					Subtotal:			81,54269	81,54269
			DESPESES AUXILIARS			1,50	%		0,23493
			COST DIRECTE						97,43942
			DESPESES INDIRECTES			5,00	%		4,87197
			COST EXECUCIÓ MATERIAL						**102,31139**

PDB3-ORJY	u	Solera amb mitja canya de formigó en massa HM - 20 / B / 20 / X0, de 15 cm de gruix mínim i de planta interior 1.15x1,15 m per a tub de diàmetre 60 cm	**Rend.:**	**1,000**		**112,77**	**€**

				Unitats		Preu		Parcial	Import
Ma d'obra									
	A0D-0007	h	Manobre	0,360	/R x	21,57000	=	7,76520	
	A0F-000S	h	Oficial 1a d'obra pública	0,360	/R x	25,89000	=	9,32040	
					Subtotal:			17,08560	17,08560
Materials									
	B06F1-I0IL	m3	Formigó en massa HM - 20 / B / 20 / X0 amb una quantitat de ciment de 200 kg/m3 i relació aigua ciment =< 0.6	0,777	x	115,91000	=	90,06207	
					Subtotal:			90,06207	90,06207
			DESPESES AUXILIARS			1,50	%		0,25628
			COST DIRECTE						107,40395
			DESPESES INDIRECTES			5,00	%		5,37020
			COST EXECUCIÓ MATERIAL						**112,77415**

PDB6-5CAE	m	Paret per a pou circular de diàmetre 80 cm de peces de formigó amb execució prefabricada, col·locades amb morter ciment 1:6	**Rend.:**	**1,000**		**87,78**	**€**

				Unitats		Preu		Parcial	Import
Ma d'obra									
	A0D-0007	h	Manobre	0,400	/R x	21,57000	=	8,62800	
	A0F-000S	h	Oficial 1a d'obra pública	0,400	/R x	25,89000	=	10,35600	

Pressupost Urbanització Les Forques

JUSTIFICACIÓ DE PREUS

PARTIDES D'OBRA

NÚM	CODI	UA	DESCRIPCIÓ	PREU

					Subtotal:			18,98400	18,98400
Maquinària									
	C13C-00LP	h	Retroexcavadora sobre pneumàtics de 8 a 10 t	0,100	/R x	69,82000	=	6,98200	
					Subtotal:			6,98200	6,98200
Materials									
	BDD5-0M3U	m	Peça cilíndrica de formigó per a formació de pou circular de diàmetre 80 cm, prefabricada	1,050	x	54,12000	=	56,82600	
	B07F-0LT4	m3	Morter de ciment pòrtland amb filler calcari CEM II/B-L i sorra, amb 250 kg/m3 de ciment, amb una proporció en volum 1:6 i 5 N/mm2 de resistència a compressió, elaborat a l'obra	0,005	x	105,28530	=	0,52643	
					Subtotal:			57,35243	57,35243
			DESPESES AUXILIARS			1,50	%		0,28476
			COST DIRECTE						83,60319
			DESPESES INDIRECTES			5,00	%		4,18016
			COST EXECUCIÓ MATERIAL						**87,78335**

PDB9-5C5K	m	Paret per a pou quadrat de 100x100 cm, de 14 cm de gruix de maó calat, arrebossada i lliscada per dins amb morter mixt 1:0,5:4	**Rend.:**	**1,000**		**348,13**	**€**

				Unitats		Preu		Parcial	Import
Ma d'obra									
	A0F-000S	h	Oficial 1a d'obra pública	5,000	/R x	25,89000	=	129,45000	
	A0D-0007	h	Manobre	5,000	/R x	21,57000	=	107,85000	
					Subtotal:			237,30000	237,30000
Materials									
	B055-067M	t	Ciment pòrtland amb filler calcari CEM II/B-L 32,5 R segons UNE-EN 197-1, en sacs	0,0204	x	169,77000	=	3,46331	
	B011-05ME	m3	Aigua	0,008	x	2,59000	=	0,02072	
	B0F1A-075F	u	Maó calat, de 290x140x100 mm, per a revestir, categoria I, HD, segons la norma UNE-EN 771-1	151,980	x	0,28000	=	42,55440	
	B07F-0LSZ	m3	Morter mixt de ciment pòrtland amb filler calcari CEM II/B-L, calç i sorra, amb 380 kg/m3 de ciment, amb una proporció en volum 1:0,5:4 i 10 N/mm2 de resistència a compressió, elaborat a l'obra	0,2246	x	198,82807	=	44,65678	
					Subtotal:			90,69521	90,69521
			DESPESES AUXILIARS			1,50	%		3,55950
			COST DIRECTE						331,55471
			DESPESES INDIRECTES			5,00	%		16,57774
			COST EXECUCIÓ MATERIAL						**348,13245**

JUSTIFICACIÓ DE PREUS

PARTIDES D'OBRA

NÚM	CODI	UA	DESCRIPCIÓ					PREU
	PDB9-5C5M	m	Paret per a pou quadrat de 150x150 cm, de 14 cm de gruix de maó calat, arrebossada i lliscada per dins amb morter mixt 1:0,5:4	**Rend.:**	**1,000**		**508,13**	€

				Unitats		Preu		Parcial	Import
Ma d'obra									
	A0F-000S	h	Oficial 1a d'obra pública	7,320	/R x	25,89000	=	189,51480	
	A0D-0007	h	Manobre	7,320	/R x	21,57000	=	157,89240	
			Subtotal:					347,40720	347,40720
Materials									
	B0F1A-075F	u	Maó calat, de 290x140x100 mm, per a revestir, categoria I, HD, segons la norma UNE-EN 771-1	217,974	x	0,28000	=	61,03272	
	B055-067M	t	Ciment pòrtland amb filler calcari CEM II/B-L 32,5 R segons UNE-EN 197-1, en sacs	0,0306	x	169,77000	=	5,19496	
	B011-05ME	m3	Aigua	0,012	x	2,59000	=	0,03108	
	B07F-0LSZ	m3	Morter mixt de ciment pòrtland amb filler calcari CEM II/B-L, calç i sorra, amb 380 kg/m3 de ciment, amb una proporció en volum 1:0,5:4 i 10 N/mm2 de resistència a compressió, elaborat a l'obra	0,3272	x	198,82807	=	65,05654	
			Subtotal:					131,31530	131,31530
			DESPESES AUXILIARS		1,50	%			5,21111
			COST DIRECTE						483,93361
			DESPESES INDIRECTES		5,00	%			24,19668
			COST EXECUCIÓ MATERIAL						**508,13029**

NÚM	CODI	UA	DESCRIPCIÓ					PREU
	PDB9-5C5O	m	Paret per a pou quadrat de 200x200 cm, de 14 cm de gruix de maó calat, arrebossada i lliscada per dins amb morter mixt 1:0,5:4	**Rend.:**	**1,000**		**668,13**	€

				Unitats		Preu		Parcial	Import
Ma d'obra									
	A0D-0007	h	Manobre	9,640	/R x	21,57000	=	207,93480	
	A0F-000S	h	Oficial 1a d'obra pública	9,640	/R x	25,89000	=	249,57960	
			Subtotal:					457,51440	457,51440
Materials									
	B0F1A-075F	u	Maó calat, de 290x140x100 mm, per a revestir, categoria I, HD, segons la norma UNE-EN 771-1	283,968	x	0,28000	=	79,51104	
	B055-067M	t	Ciment pòrtland amb filler calcari CEM II/B-L 32,5 R segons UNE-EN 197-1, en sacs	0,0408	x	169,77000	=	6,92662	
	B011-05ME	m3	Aigua	0,016	x	2,59000	=	0,04144	
	B07F-0LSZ	m3	Morter mixt de ciment pòrtland amb filler calcari CEM II/B-L, calç i sorra, amb 380 kg/m3 de ciment, amb una proporció en volum 1:0,5:4 i 10 N/mm2 de resistència a compressió, elaborat a l'obra	0,4298	x	198,82807	=	85,45630	
			Subtotal:					171,93540	171,93540

Pressupost Urbanització Les Forques

PARTIDES D'OBRA

			DESPESES AUXILIARS		1,50	%		6,86272
			COST DIRECTE					636,31252
			DESPESES INDIRECTES		5,00	%		31,81563
			COST EXECUCIÓ MATERIAL					**668,12814**

NÚM	CODI	UA	DESCRIPCIÓ					PREU
	PDB9-5C5S	m	Paret per a pou quadrat de 100x100 cm, de 29 cm de gruix de maó calat, arrebossada i lliscada per dins amb morter mixt 1:0,5:4	**Rend.:**	**1,000**		**589,75**	€

				Unitats		Preu		Parcial	Import
Ma d'obra									
	A0D-0007	h	Manobre	7,960	/R x	21,57000	=	171,69720	
	A0F-000S	h	Oficial 1a d'obra pública	7,960	/R x	25,89000	=	206,08440	
			Subtotal:					377,78160	377,78160
Materials									
	B011-05ME	m3	Aigua	0,008	x	2,59000	=	0,02072	
	B055-067M	t	Ciment pòrtland amb filler calcari CEM II/B-L 32,5 R segons UNE-EN 197-1, en sacs	0,0204	x	169,77000	=	3,46331	
	B0F1A-075F	u	Maó calat, de 290x140x100 mm, per a revestir, categoria I, HD, segons la norma UNE-EN 771-1	338,028	x	0,28000	=	94,64784	
	B07F-0LSZ	m3	Morter mixt de ciment pòrtland amb filler calcari CEM II/B-L, calç i sorra, amb 380 kg/m3 de ciment, amb una proporció en volum 1:0,5:4 i 10 N/mm2 de resistència a compressió, elaborat a l'obra	0,4028	x	198,82807	=	80,08795	
			Subtotal:					178,21982	178,21982
			DESPESES AUXILIARS		1,50	%			5,66672
			COST DIRECTE						561,66814
			DESPESES INDIRECTES		5,00	%			28,08341
			COST EXECUCIÓ MATERIAL						**589,75155**

NÚM	CODI	UA	DESCRIPCIÓ					PREU
	PDBD-H86M	u	Graó per a pou de registre de polipropilè armat, de 250x350x250 mm i 3 kg de pes, col·locat amb morter de ciment 1:6, elaborat a l'obra	**Rend.:**	**1,000**		**22,25**	€

				Unitats		Preu		Parcial	Import
Ma d'obra									
	A0F-000S	h	Oficial 1a d'obra pública	0,300	/R x	25,89000	=	7,76700	
	A0D-0007	h	Manobre	0,300	/R x	21,57000	=	6,47100	
			Subtotal:					14,23800	14,23800
Materials									
	BDD4-H4XN	u	Graó per a pou de registre de polipropilè de 250x350x250 mm i 3 kg de pes	1,000	x	5,79000	=	5,79000	
	B07F-0LT4	m3	Morter de ciment pòrtland amb filler calcari CEM II/B-L i sorra, amb 250 kg/m3 de ciment, amb una proporció en volum 1:6 i 5 N/mm2 de resistència a compressió, elaborat a l'obra	0,009	x	105,28530	=	0,94757	
			Subtotal:					6,73757	6,73757

JUSTIFICACIÓ DE PREUS

PARTIDES D'OBRA

NÚM	CODI	UA	DESCRIPCIÓ	PREU

DESPESES AUXILIARS	1,50 %		0,21357
COST DIRECTE			21,18914
DESPESES INDIRECTES	5,00 %		1,05946
COST EXECUCIÓ MATERIAL			**22,24860**

PDBF-DFX1 u Bastiment quadrat aparent de fosa dúctil per a pou de registre i tapa abatible, pas lliure de 700 mm de diàmetre i classe D400 segons norma UNE-EN 124 col·locat amb morter **Rend.: 1,000** **263,15** €

				Unitats		Preu		Parcial	Import
Ma d'obra									
	A0D-0007	h	Manobre	0,410	/R x	21,57000	=	8,84370	
	A0F-000S	h	Oficial 1a d'obra pública	0,410	/R x	25,89000	=	10,61490	
			Subtotal:					19,45860	19,45860
Materials									
	B07L-1PYA	t	Morter per a ram de paleta, classe M 5 (5 N/mm2), a granel, de designació (G) segons norma UNE-EN 998-2	0,0357	x	59,82000	=	2,13557	
	BDK5-1KIB	u	Bastiment quadrat aparent i tapa circular de fosa dúctil per a pou de registre, abatible, pas lliure de 700 mm classe D400 segons norma UNE-EN 124	1,000	x	228,73000	=	228,73000	
			Subtotal:					230,86557	230,86557

DESPESES AUXILIARS	1,50 %	0,29188
COST DIRECTE		250,61605
DESPESES INDIRECTES	5,00 %	12,53080
COST EXECUCIÓ MATERIAL		**263,14685**

P-110 PDE6-01RC u Sistema prefabricat de tractament d'aigües pluvials mitjançant decantació i separació d'hidrocarburs, format per cinc mòduls decantadors prefabricats de formigó armat i cinc mòduls separadors d'hidrocarburs Classe I, equipats amb deflectors interiors en PRFV, filtre coalescent i obturador automàtic per flotador. Inclou el subministrament dels equips prefabricats, transport a obra, muntatge, posada en marxa, assessorament tècnic i documentació del fabricant. **Rend.: 1,000** **54.080,35** €

COST DIRECTE		51.505,09524
DESPESES INDIRECTES	5,00 %	2.575,25476
COST EXECUCIÓ MATERIAL		**54.080,3500**

P-111 PDG0-CTGU m Canalitzacions elèctriques de MT/BT amb tubs de polietilè de doble capa, llisa la interior i corrugada la exterior, de 160 mm de diàmetre nominal, amb 2 tubs per a 2 circuits de Mitja Tensió, situats en vorera, reblert amb sorra fins a 8 cm per sobre de la generatriu del tub superior, plaques rígides de protecció i senyalització, banda continua de senyalització, de PE, situada a la part superior de la rasa, fil guia a cada tub, part proporcional d'accessoris d'unió, separadors i obturadors, amb **Rend.: 1,000** **29,09** €

Pressupost Urbanització Les Forques

JUSTIFICACIÓ DE PREUS

PARTIDES D'OBRA

NÚM	CODI	UA	DESCRIPCIÓ	PREU

picó vibrant de combustible

				Unitats		Preu		Parcial	Import
Ma d'obra									
	A0D-0007	h	Manobre	0,050	/R x	21,57000	=	1,07850	
	A0F-000B	h	Oficial 1a	0,025	/R x	25,89000	=	0,64725	
	A0E-000A	h	Manobre especialista	0,048	/R x	22,84000	=	1,09632	
			Subtotal:					2,82207	2,82207
Maquinària									
	C13A-00FP	h	Picó vibrant de combustible amb placa de 30x30 cm	0,030	/R x	6,69000	=	0,20070	
			Subtotal:					0,20070	0,20070
Materials									
	B03L-05N4	t	Sorra de pedrera de 0 a 5 mm	0,143	x	22,37000	=	3,19891	
	BG2Q-1KTO	m	Tub corbable corrugat de polietilè, de doble capa, llisa la interior i corrugada l'exterior, de 160 mm de diàmetre nominal, aïllant i no propagador de la flama, resistència a l'impacte de 40 J, resistència a compressió de 450 N, per a canalitzacions soterrades	2,080	x	6,44000	=	13,39520	
	BDG3-34IL	u	Part proporcional de separadors, conectors i obturadors de canalitzacions de serveis de 160 mm de diàmetre nominal	2,200	x	0,64000	=	1,40800	
	BDG2-34UA	m	Fil guia per a conductes de canalitzacions de serveis, de nylon, de 5 mm de gruix	2,040	x	0,19000	=	0,38760	
	BDG0-1C2A	m	Banda continua de senyalització per a canalitzacions soterrades de 30 cm d'amplària, de polipropilè	1,020	x	0,42000	=	0,42840	
	BDG5-34ID	m	Placa de polietilè per a protecció de canalitzacions soterrades de Mitja i Baixa tensió de 25x100 cm i 2,1 mm de gruix	2,000	x	2,91000	=	5,82000	
			Subtotal:					24,63811	24,63811

DESPESES AUXILIARS	1,50 %	0,04233
COST DIRECTE		27,70321
DESPESES INDIRECTES	5,00 %	1,38516
COST EXECUCIÓ MATERIAL		**29,08837**

P-112 PDG0-CTGW m Canalitzacions elèctriques de MT/BT amb tubs de polietilè de doble capa, llisa la interior i corrugada la exterior, de 160 mm de diàmetre nominal, amb 2 tubs per a 2 circuits de Baixa Tensió, situats en vorera, reblert amb sorra fins a 8 cm per sobre de la generatriu del tub superior, plaques rígides de protecció i senyalització, banda continua de senyalització, de PE, situada a la part superior de la rasa, fil guia a cada tub, part proporcional d'accessoris d'unió, separadors i obturadors, amb picó vibrant de combustible **Rend.: 1,000** **29,09** €

JUSTIFICACIÓ DE PREUS

PARTIDES D'OBRA

NÚM	CODI	UA	DESCRIPCIÓ						PREU
				Unitats		Preu		Parcial	Import
Ma d'obra									
	A0F-000B	h	Oficial 1a	0,025	/R x	25,89000	=	0,64725	
	A0D-0007	h	Manobre	0,050	/R x	21,57000	=	1,07850	
	A0E-000A	h	Manobre especialista	0,048	/R x	22,84000	=	1,09632	
					Subtotal:			2,82207	2,82207
Maquinària									
	C13A-00FP	h	Picó vibrant de combustible amb placa de 30x30 cm	0,030	/R x	6,69000	=	0,20070	
					Subtotal:			0,20070	0,20070
Materials									
	BDG0-1C2A	m	Banda continua de senyalització per a canalitzacions soterrades de 30 cm d'amplària, de polipropilè	1,020	x	0,42000	=	0,42840	
	BDG2-34UA	m	Fil guia per a conductes de canalitzacions de serveis, de nylon, de 5 mm de gruix	2,040	x	0,19000	=	0,38760	
	BDG3-34IL	u	Part proporcional de separadors, conectors i obturadors de canalitzacions de serveis de 160 mm de diàmetre nominal	2,200	x	0,64000	=	1,40800	
	BDG5-34ID	m	Placa de polietilè per a protecció de canalitzacions soterrades de Mitja i Baixa tensió de 25x100 cm i 2,1 mm de gruix	2,000	x	2,91000	=	5,82000	
	B03L-05N4	t	Sorra de pedrera de 0 a 5 mm	0,143	x	22,37000	=	3,19891	
	BG2Q-1KTO	m	Tub corbable corrugat de polietilè, de doble capa, llisa la interior i corrugada l'exterior, de 160 mm de diàmetre nominal, aïllant i no propagador de la flama, resistència a l'impacte de 40 J, resistència a compressió de 450 N, per a canalitzacions soterrades	2,080	x	6,44000	=	13,39520	
					Subtotal:			24,63811	24,63811
			DESPESES AUXILIARS			1,50	%		0,04233
			COST DIRECTE						27,70321
			DESPESES INDIRECTES			5,00	%		1,38516
			COST EXECUCIÓ MATERIAL						**29,08837**

P-113 PDG0-CTH1 m Canalitzacions elèctriques de MT/BT amb tubs de polietilè de doble capa, llisa la interior i corrugada la exterior, de 160 mm de diàmetre nominal, amb 4 tubs per a 4 circuits de Mitja Tensió, situats en vorera, reblert amb sorra fins a 8 cm per sobre de la generatriu del tub superior, plaques rígides de protecció i senyalització, banda continua de senyalització, de PE, situada a la part superior de la rasa, fil guia a cada tub, part proporcional d'accessoris d'unió, separadors i obturadors, amb picó vibrant de combustible **Rend.: 1,000** **45,69** €

				Unitats		Preu		Parcial	Import
Ma d'obra									
	A0D-0007	h	Manobre	0,080	/R x	21,57000	=	1,72560	
	A0E-000A	h	Manobre especialista	0,032	/R x	22,84000	=	0,73088	
	A0F-000B	h	Oficial 1a	0,040	/R x	25,89000	=	1,03560	
					Subtotal:			3,49208	3,49208

PARTIDES D'OBRA

NÚM	CODI	UA	DESCRIPCIÓ						PREU
Maquinària									
	C13A-00FP	h	Picó vibrant de combustible amb placa de 30x30 cm	0,030	/R x	6,69000	=	0,20070	
					Subtotal:			0,20070	0,20070
Materials									
	BDG3-34IL	u	Part proporcional de separadors, conectors i obturadors de canalitzacions de serveis de 160 mm de diàmetre nominal	4,300	x	0,64000	=	2,75200	
	BDG0-1C2A	m	Banda continua de senyalització per a canalitzacions soterrades de 30 cm d'amplària, de polipropilè	1,020	x	0,42000	=	0,42840	
	BDG2-34UA	m	Fil guia per a conductes de canalitzacions de serveis, de nylon, de 5 mm de gruix	4,080	x	0,19000	=	0,77520	
	B03L-05N4	t	Sorra de pedrera de 0 a 5 mm	0,143	x	22,37000	=	3,19891	
	BDG5-34ID	m	Placa de polietilè per a protecció de canalitzacions soterrades de Mitja i Baixa tensió de 25x100 cm i 2,1 mm de gruix	2,000	x	2,91000	=	5,82000	
	BG2Q-1KTO	m	Tub corbable corrugat de polietilè, de doble capa, llisa la interior i corrugada l'exterior, de 160 mm de diàmetre nominal, aïllant i no propagador de la flama, resistència a l'impacte de 40 J, resistència a compressió de 450 N, per a canalitzacions soterrades	4,160	x	6,44000	=	26,79040	
					Subtotal:			39,76491	39,76491
			DESPESES AUXILIARS			1,50	%		0,05238
			COST DIRECTE						43,51007
			DESPESES INDIRECTES			5,00	%		2,17550
			COST EXECUCIÓ MATERIAL						**45,68557**

P-114 PDG0-CTH8 m Canalitzacions elèctriques de MT/BT amb tubs de polietilè de doble capa, llisa la interior i corrugada la exterior, de 160 mm de diàmetre nominal, amb 5 tubs per a 2 circuits de Mitja Tensió i 3 de Baixa Tensió, situats en vorera, reblert amb sorra fins a 8 cm per sobre de la generatriu del tub superior, plaques rígides de protecció i senyalització, banda continua de senyalització, de PE, situada a la part superior de la rasa, fil guia a cada tub, part proporcional d'accessoris d'unió, separadors i obturadors, amb picó vibrant de combustible **Rend.: 1,000** **60,13** €

				Unitats		Preu		Parcial	Import
Ma d'obra									
	A0D-0007	h	Manobre	0,090	/R x	21,57000	=	1,94130	
	A0E-000A	h	Manobre especialista	0,024	/R x	22,84000	=	0,54816	
	A0F-000B	h	Oficial 1a	0,045	/R x	25,89000	=	1,16505	
					Subtotal:			3,65451	3,65451
Maquinària									
	C13A-00FP	h	Picó vibrant de combustible amb placa de 30x30 cm	0,060	/R x	6,69000	=	0,40140	
					Subtotal:			0,40140	0,40140
Materials									
	BG2Q-1KTO	m	Tub corbable corrugat de polietilè, de doble capa, llisa la interior i corrugada l'exterior, de 160 mm de diàmetre nominal, aïllant i no propagador de la flama,	5,200	x	6,44000	=	33,48800	

JUSTIFICACIÓ DE PREUS

PARTIDES D'OBRA

NÚM	CODI	UA	DESCRIPCIÓ					PREU
			resistència a l'impacte de 40 J, resistència a compressió de 450 N, per a canalitzacions soterrades					
	B03L-05N4	t	Sorra de pedrera de 0 a 5 mm	0,253	x 22,37000	=	5,65961	
	BDG3-34IL	u	Part proporcional de separadors, conectors i obturadors de canalitzacions de serveis de 160 mm de diàmetre nominal	5,400	x 0,64000	=	3,45600	
	BDG2-34UA	m	Fil guia per a conductes de canalitzacions de serveis, de nylon, de 5 mm de gruix	5,100	x 0,19000	=	0,96900	
	BDG0-1C2A	m	Banda continua de senyalització per a canalitzacions soterrades de 30 cm d'amplària, de polipropilè	2,040	x 0,42000	=	0,85680	
	BDG5-34ID	m	Placa de polietilè per a protecció de canalitzacions soterrades de Mitja i Baixa tensió de 25x100 cm i 2,1 mm de gruix	3,000	x 2,91000	=	8,73000	
					Subtotal:		53,15941	53,15941
				DESPESES AUXILIARS	1,50	%		0,05482
				COST DIRECTE				57,27014
				DESPESES INDIRECTES	5,00	%		2,86351
				COST EXECUCIÓ MATERIAL				**60,13364**

P-115 PDG0-CTHG m Canalitzacions elèctriques de MT/BT amb tubs de polietilè de doble capa, llisa la interior i corrugada la exterior, de 160 mm de diàmetre nominal, amb 6 tubs per a 2 circuits de Mitja Tensió, 2 de Baixa Tensió i 2 de reserva, situats en calçada, reblert amb formigó fins a 8 cm per sobre de la generatriu del tub superior, banda continua de senyalització, de PE, situada a la part superior de la rasa, fil guia a cada tub, part proporcional d'accessoris d'unió, separadors i obturadors

Rend.: 1,000 **59,52** €

				Unitats		Preu		Parcial	Import
Ma d'obra									
	A0D-0007	h	Manobre	0,100	/R x	21,57000	=	2,15700	
	A0F-000B	h	Oficial 1a	0,050	/R x	25,89000	=	1,29450	
						Subtotal:		3,45150	3,45150
Materials									
	BG2Q-1KTO	m	Tub corbable corrugat de polietilè, de doble capa, llisa la interior i corrugada l'exterior, de 160 mm de diàmetre nominal, aïllant i no propagador de la flama, resistència a l'impacte de 40 J, resistència a compressió de 450 N, per a canalitzacions soterrades	6,240	x	6,44000	=	40,18560	
	B069-2A9K	m3	Formigó d'ús no estructural HNE-15/F/20 de resistència a compressió 15 N/mm2, consistència fluïda i grandària màxima del granulat 20 mm	0,055	x	123,89000	=	6,81395	
	BDG0-1C2A	m	Banda continua de senyalització per a canalitzacions soterrades de 30 cm d'amplària, de polipropilè	2,040	x	0,42000	=	0,85680	
	BDG2-34UA	m	Fil guia per a conductes de canalitzacions de serveis, de nylon, de 5 mm de gruix	6,120	x	0,19000	=	1,16280	
	BDG3-34IL	u	Part proporcional de separadors, conectors i obturadors de canalitzacions de serveis de 160 mm de diàmetre nominal	6,500	x	0,64000	=	4,16000	
						Subtotal:		53,17915	53,17915

JUSTIFICACIÓ DE PREUS

PARTIDES D'OBRA

NÚM	CODI	UA	DESCRIPCIÓ					PREU
				DESPESES AUXILIARS	1,50	%		0,05177
				COST DIRECTE				56,68242
				DESPESES INDIRECTES	5,00	%		2,83412
				COST EXECUCIÓ MATERIAL				**59,51654**

P-116 PDG0-CTIK m Canalitzacions elèctriques de MT/BT amb tubs de polietilè de doble capa, llisa la interior i corrugada la exterior, de 160 mm de diàmetre nominal, amb 1 tubs per a 1 circuit de Mitja o Baixa Tensió, situats en vorera, reblert amb formigó reciclat no estructural fins a 8 cm per sobre de la generatriu del tub superior, banda continua de senyalització, de PE, situada a la part superior de la rasa, fil guia a cada tub, part proporcional d'accessoris d'unió, separadors i obturadors

Rend.: 1,000 **26,11** €

				Unitats		Preu		Parcial	Import
Ma d'obra									
	A0D-0007	h	Manobre	0,040	/R x	21,57000	=	0,86280	
	A0F-000B	h	Oficial 1a	0,020	/R x	25,89000	=	0,51780	
						Subtotal:		1,38060	1,38060
Materials									
	B06A-2MHM	m3	Formigó d'ús no estructural amb granulat reciclat, de consistència tova i grandària màxima del granulat 20 mm, amb 235 kg/m3 de ciment, HRNE- 235/ B/ 20, amb una substitució del 50% del granulat gruixut per granulat reciclat mixt amb marcat CE, procedent de plantes de reciclat de residus de la construcció o demolició autoritzades	0,110	x	140,36000	=	15,43960	
	BDG0-1C2A	m	Banda continua de senyalització per a canalitzacions soterrades de 30 cm d'amplària, de polipropilè	1,020	x	0,42000	=	0,42840	
	BDG2-34UA	m	Fil guia per a conductes de canalitzacions de serveis, de nylon, de 5 mm de gruix	1,020	x	0,19000	=	0,19380	
	BDG3-34IL	u	Part proporcional de separadors, conectors i obturadors de canalitzacions de serveis de 160 mm de diàmetre nominal	1,100	x	0,64000	=	0,70400	
	BG2Q-1KTO	m	Tub corbable corrugat de polietilè, de doble capa, llisa la interior i corrugada l'exterior, de 160 mm de diàmetre nominal, aïllant i no propagador de la flama, resistència a l'impacte de 40 J, resistència a compressió de 450 N, per a canalitzacions soterrades	1,040	x	6,44000	=	6,69760	
						Subtotal:		23,46340	23,46340
				DESPESES AUXILIARS	1,50	%			0,02071
				COST DIRECTE					24,86471
				DESPESES INDIRECTES	5,00	%			1,24324
				COST EXECUCIÓ MATERIAL					**26,10794**

JUSTIFICACIÓ DE PREUS

PARTIDES D'OBRA

NÚM	CODI	UA	DESCRIPCIÓ		PREU
P-117	PDG0-CTJW	m	Canalitzacions elèctriques de MT/BT amb tubs de polietilè de doble capa, llisa la interior i corrugada la exterior, de 160 mm de diàmetre nominal, amb 3 tubs per a 3 circuits de Baixa Tensió, situats en vorera, reblert amb sorra fins a 8 cm per sobre de la generatriu del tub superior, plaques rígides de protecció i senyalització, banda continua de senyalització, de PE, situada a la part superior de la rasa, fil guia a cada tub, part proporcional d'accessoris d'unió, separadors i obturadors, amb picó vibrant de combustible	**Rend.: 1,000**	**38,63** €

				Unitats		Preu		Parcial	Import
Ma d'obra									
	A0E-000A	h	Manobre especialista	0,076	/R x	22,84000	=	1,73584	
	A0D-0007	h	Manobre	0,060	/R x	21,57000	=	1,29420	
	A0F-000B	h	Oficial 1a	0,030	/R x	25,89000	=	0,77670	
					Subtotal:			3,80674	3,80674
Maquinària									
	C13A-00FP	h	Picó vibrant de combustible amb placa de 30x30 cm	0,040	/R x	6,69000	=	0,26760	
					Subtotal:			0,26760	0,26760
Materials									
	BDG5-34ID	m	Placa de polietilè per a protecció de canalitzacions soterrades de Mitja i Baixa tensió de 25x100 cm i 2,1 mm de gruix	2,000	x	2,91000	=	5,82000	
	BDG3-34IL	u	Part proporcional de separadors, conectors i obturadors de canalitzacions de serveis de 160 mm de diàmetre nominal	3,200	x	0,64000	=	2,04800	
	B03L-05N4	t	Sorra de pedrera de 0 a 5 mm	0,165	x	22,37000	=	3,69105	
	BDG2-34UA	m	Fil guia per a conductes de canalitzacions de serveis, de nylon, de 5 mm de gruix	3,060	x	0,19000	=	0,58140	
	BG2Q-1KTO	m	Tub corbable corrugat de polietilè, de doble capa, llisa la interior i corrugada l'exterior, de 160 mm de diàmetre nominal, aïllant i no propagador de la flama, resistència a l'impacte de 40 J, resistència a compressió de 450 N, per a canalitzacions soterrades	3,120	x	6,44000	=	20,09280	
	BDG0-1C2A	m	Banda continua de senyalització per a canalitzacions soterrades de 30 cm d'amplària, de polipropilè	1,020	x	0,42000	=	0,42840	
					Subtotal:			32,66165	32,66165
			DESPESES AUXILIARS		1,50	%			0,05710
			COST DIRECTE						36,79309
			DESPESES INDIRECTES		5,00	%			1,83965
			COST EXECUCIÓ MATERIAL						**38,63275**

P-118	PDG0-Z9IX	m	Canalitzacions elèctriques de MT/BT amb tubs de polietilè de doble capa, llisa la interior i corrugada la exterior, de 160 mm de diàmetre nominal, amb 4 tubs per a 4 circuits de Mitja Tensió, situats en calçada, reblert amb formigó fins a 8 cm per sobre de la generatriu del tub superior, banda continua de senyalització, de PE, situada a la part superior de la rasa, fil guia a cada tub, part proporcional d'accessoris d'unió, separadors i obturadors	**Rend.: 1,000**	**46,67** €

JUSTIFICACIÓ DE PREUS

PARTIDES D'OBRA

NÚM	CODI	UA	DESCRIPCIÓ	PREU

				Unitats		Preu		Parcial	Import
Ma d'obra									
	A0F-000B	h	Oficial 1a	0,040	/R x	25,89000	=	1,03560	
	A0D-0007	h	Manobre	0,080	/R x	21,57000	=	1,72560	
					Subtotal:			2,76120	2,76120
Materials									
	BG2Q-1KTO	m	Tub corbable corrugat de polietilè, de doble capa, llisa la interior i corrugada l'exterior, de 160 mm de diàmetre nominal, aïllant i no propagador de la flama, resistència a l'impacte de 40 J, resistència a compressió de 450 N, per a canalitzacions soterrades	4,160	x	6,44000	=	26,79040	
	BDG3-34IL	u	Part proporcional de separadors, conectors i obturadors de canalitzacions de serveis de 160 mm de diàmetre nominal	4,300	x	0,64000	=	2,75200	
	B069-2A9K	m3	Formigó d'ús no estructural HNE-15/F/20 de resistència a compressió 15 N/mm2, consistència fluïda i grandària màxima del granulat 20 mm	0,088	x	123,89000	=	10,90232	
	BDG0-1C2A	m	Banda continua de senyalització per a canalitzacions soterrades de 30 cm d'amplària, de polipropilè	1,020	x	0,42000	=	0,42840	
	BDG2-34UA	m	Fil guia per a conductes de canalitzacions de serveis, de nylon, de 5 mm de gruix	4,080	x	0,19000	=	0,77520	
					Subtotal:			41,64832	41,64832
			DESPESES AUXILIARS		1,50	%			0,04142
			COST DIRECTE						44,45094
			DESPESES INDIRECTES		5,00	%			2,22255
			COST EXECUCIÓ MATERIAL						**46,67348**

P-119	PDG0-Z9Q6	m	Canalitzacions elèctriques de MT/BT amb tubs de polietilè de doble capa, llisa la interior i corrugada la exterior, de 160 mm de diàmetre nominal, amb 2 tubs per a 2 circuits de Baixa Tensió, situats en calçada, reblert amb formigó fins a 8 cm per sobre de la generatriu del tub superior, banda continua de senyalització, de PE, situada a la part superior de la rasa, fil guia a cada tub, part proporcional d'accessoris d'unió, separadors i obturadors	**Rend.: 1,000**	**29,69** €

				Unitats		Preu		Parcial	Import
Ma d'obra									
	A0D-0007	h	Manobre	0,050	/R x	21,57000	=	1,07850	
	A0F-000B	h	Oficial 1a	0,025	/R x	25,89000	=	0,64725	
					Subtotal:			1,72575	1,72575
Materials									
	B069-2A9K	m3	Formigó d'ús no estructural HNE-15/F/20 de resistència a compressió 15 N/mm2, consistència fluïda i grandària màxima del granulat 20 mm	0,088	x	123,89000	=	10,90232	
	BG2Q-1KTO	m	Tub corbable corrugat de polietilè, de doble capa, llisa la interior i corrugada l'exterior, de 160 mm de diàmetre nominal, aïllant i no propagador de la flama, resistència a l'impacte de 40 J, resistència a compressió de 450 N, per a canalitzacions soterrades	2,080	x	6,44000	=	13,39520	

JUSTIFICACIÓ DE PREUS

PARTIDES D'OBRA

NÚM	CODI	UA	DESCRIPCIÓ						PREU
	BDG3-34IL	u	Part proporcional de separadors, conectors i obturadors de canalitzacions de serveis de 160 mm de diàmetre nominal	2,200	x	0,64000	=	1,40800	
	BDG2-34UA	m	Fil guia per a conductes de canalitzacions de serveis, de nylon, de 5 mm de gruix	2,040	x	0,19000	=	0,38760	
	BDG0-1C2A	m	Banda continua de senyalització per a canalitzacions soterrades de 30 cm d'amplària, de polipropilè	1,020	x	0,42000	=	0,42840	
						Subtotal:		26,52152	26,52152
						DESPESES AUXILIARS	1,50 %		0,02589
						COST DIRECTE			28,27316
						DESPESES INDIRECTES	5,00 %		1,41366
						COST EXECUCIÓ MATERIAL			**29,68681**

P-120 **PDG1-YSHC** m Canalització de comunicacions amb tubs de PE amb 2 unitats de tub corbable corrugat de polietilè, de doble capa, llisa la interior i corrugada l'exterior, de 63 mm de diàmetre nominal, aïllant i no propagador de la flama, resistència a l'impacte de 20 J, resistència a compressió de 450 N, per a canalitzacions soterrades, situada en vorera, reblert amb formigó fins a fins a 5 cm per sobre de la generatriu superior del tub més alt, banda continua de senyalització, de PE, situada a la part superior de la rasa, fil guia a cada tub, part proporcional d'accessoris d'unió, separadors i obturadors **Rend.: 1,000** **18,44** €

				Unitats		Preu		Parcial	Import
Ma d'obra									
	A0D-0007	h	Manobre	0,036	/R x	21,57000	=	0,77652	
	A0F-000B	h	Oficial 1a	0,012	/R x	25,89000	=	0,31068	
						Subtotal:		1,08720	1,08720
Materials									
	BDG3-34II	u	Part proporcional de separadors, conectors i obturadors de canalitzacions de serveis de 63 mm de diàmetre nominal	2,100	x	0,63000	=	1,32300	
	B069-2A9K	m3	Formigó d'ús no estructural HNE-15/F/20 de resistència a compressió 15 N/mm2, consistència fluïda i grandària màxima del granulat 20 mm	0,08115	x	123,89000	=	10,05367	
	BDG0-1C2A	m	Banda continua de senyalització per a canalitzacions soterrades de 30 cm d'amplària, de polipropilè	1,050	x	0,42000	=	0,44100	
	BDG2-34UA	m	Fil guia per a conductes de canalitzacions de serveis, de nylon, de 5 mm de gruix	2,200	x	0,19000	=	0,41800	
	BG2Q-1KTF	m	Tub corbable corrugat de polietilè, de doble capa, llisa la interior i corrugada l'exterior, de 63 mm de diàmetre nominal, aïllant i no propagador de la flama, resistència a l'impacte de 20 J, resistència a compressió de 450 N, per a canalitzacions soterrades	2,080	x	2,03000	=	4,22240	
						Subtotal:		16,45807	16,45807

JUSTIFICACIÓ DE PREUS

PARTIDES D'OBRA

NÚM	CODI	UA	DESCRIPCIÓ			PREU
			DESPESES AUXILIARS	1,50 %		0,01631
			COST DIRECTE			17,56158
			DESPESES INDIRECTES	5,00 %		0,87808
			COST EXECUCIÓ MATERIAL			**18,43966**

P-121 **PDG1-ZEHF** m Canalització de comunicacions amb tubs de PE amb 2 unitats de tub corbable corrugat de polietilè, de doble capa, llisa la interior i corrugada l'exterior, de 125 mm de diàmetre nominal, aïllant i no propagador de la flama, resistència a l'impacte de 28 J, resistència a compressió de 450 N, per a canalitzacions soterrades un d'ells subconductat amb conducte de PEHD tritub de 40 mm de, 3 mm de gruix i PN 10, situada en paviment, reblert amb formigó reciclat no estructural fins a fins a 5 cm per sobre de la generatriu superior del tub més alt, banda continua de senyalització, de PE, situada a la part superior de la rasa, fil guia a cada tub, part proporcional d'accessoris d'unió, separadors i obturadors **Rend.: 1,000** **38,63** €

				Unitats		Preu		Parcial	Import
Ma d'obra									
	A0F-000B	h	Oficial 1a	0,0158	/R x	25,89000	=	0,40906	
	A0D-0007	h	Manobre	0,0473	/R x	21,57000	=	1,02026	
						Subtotal:		1,42932	1,42932
Materials									
	BG2Q-1KSX	m	Tub corbable corrugat de polietilè, de doble capa, llisa la interior i corrugada l'exterior, de 125 mm de diàmetre nominal, aïllant i no propagador de la flama, resistència a l'impacte de 28 J, resistència a compressió de 450 N, per a canalitzacions soterrades	2,080	x	4,89000	=	10,17120	
	BDG3-34IE	u	Part proporcional de separadors, conectors i obturadors de canalitzacions de serveis de 40 mm de diàmetre nominal	3,000	x	1,24000	=	3,72000	
	BDG1-34G8	m	Conducte de PEHD tritub de 40 mm de, 3 mm de gruix i PN 10	1,000	x	5,10000	=	5,10000	
	BDG3-34IH	u	Part proporcional de separadors, conectors i obturadors de canalitzacions de serveis de 125 mm de diàmetre nominal	2,100	x	0,42000	=	0,88200	
	BDG2-34UA	m	Fil guia per a conductes de canalitzacions de serveis, de nylon, de 5 mm de gruix	2,200	x	0,19000	=	0,41800	
	BDG0-1C2A	m	Banda continua de senyalització per a canalitzacions soterrades de 30 cm d'amplària, de polipropilè	1,050	x	0,42000	=	0,44100	
	B06A-2MHN	m3	Formigó d'ús no estructural amb granulat reciclat, de consistència plàstica i grandària màxima del granulat 20 mm, amb 235 kg/m3 de ciment, HRNE- 235/ P/ 20, amb una substitució del 50% del granulat gruixut per granulat reciclat mixt amb marcat CE, procedent de plantes de reciclat de residus de la construcció o demolició autoritzades	0,105	x	139,13000	=	14,60865	
						Subtotal:		35,34085	35,34085

JUSTIFICACIÓ DE PREUS

PARTIDES D'OBRA

NÚM	CODI	UA	DESCRIPCIÓ			PREU
			DESPESES AUXILIARS	1,50	%	0,02144
			COST DIRECTE			36,79161
			DESPESES INDIRECTES	5,00	%	1,83958
			COST EXECUCIÓ MATERIAL			**38,63119**

P-122 **PDG1-ZEIW** m Canalització de comunicacions amb tubs de PE amb 4 unitats de tub corbable corrugat de polietilè, de doble capa, llisa la interior i corrugada l'exterior, de 125 mm de diàmetre nominal, aïllant i no propagador de la flama, resistència a l'impacte de 28 J, resistència a compressió de 450 N, per a canalitzacions soterrades un d'ells subconductat amb conducte de PEHD tritub de 40 mm de, 3 mm de gruix i PN 10 i 4 unitats de tub corbable corrugat de polietilè, de doble capa, llisa la interior i corrugada l'exterior, de 63 mm de diàmetre nominal, aïllant i no propagador de la flama, resistència a l'impacte de 20 J, resistència a compressió de 450 N, per a canalitzacions soterrades, situada en paviment, reblert amb formigó reciclat no estructural fins a fins a 5 cm per sobre de la generatriu superior del tub més alt, banda continua de senyalització, de PE, situada a la part superior de la rasa, fil guia a cada tub, part proporcional d'accessoris d'unió, separadors i obturadors

Rend.: 1,000 **79,69** €

				Unitats		Preu		Parcial	Import
Ma d'obra									
	A0F-000B	h	Oficial 1a	0,0473	/R x	25,89000	=	1,22460	
	A0D-0007	h	Manobre	0,1418	/R x	21,57000	=	3,05863	
					Subtotal:			4,28323	4,28323
Materials									
	BDG0-1C2A	m	Banda continua de senyalització per a canalitzacions soterrades de 30 cm d'amplària, de polipropilè	1,050	x	0,42000	=	0,44100	
	BDG2-34UA	m	Fil guia per a conductes de canalitzacions de serveis, de nylon, de 5 mm de gruix	8,800	x	0,19000	=	1,67200	
	BDG3-34IH	u	Part proporcional de separadors, conectors i obturadors de canalitzacions de serveis de 125 mm de diàmetre nominal	4,300	x	0,42000	=	1,80600	
	BDG3-34II	u	Part proporcional de separadors, conectors i obturadors de canalitzacions de serveis de 63 mm de diàmetre nominal	4,300	x	0,63000	=	2,70900	
	BG2Q-1KSX	m	Tub corbable corrugat de polietilè, de doble capa, llisa la interior i corrugada l'exterior, de 125 mm de diàmetre nominal, aïllant i no propagador de la flama, resistència a l'impacte de 28 J, resistència a compressió de 450 N, per a canalitzacions soterrades	4,160	x	4,89000	=	20,34240	
	BG2Q-1KTF	m	Tub corbable corrugat de polietilè, de doble capa, llisa la interior i corrugada l'exterior, de 63 mm de diàmetre nominal, aïllant i no propagador de la flama, resistència a l'impacte de 20 J, resistència a compressió de 450 N, per a canalitzacions soterrades	4,160	x	2,03000	=	8,44480	
	BDG3-34IE	u	Part proporcional de separadors, conectors i obturadors de canalitzacions de serveis de 40 mm de diàmetre nominal	3,000	x	1,24000	=	3,72000	

JUSTIFICACIÓ DE PREUS

PARTIDES D'OBRA

NÚM	CODI	UA	DESCRIPCIÓ						PREU
	B06A-2MHN	m3	Formigó d'ús no estructural amb granulat reciclat, de consistència plàstica i grandària màxima del granulat 20 mm, amb 235 kg/m3 de ciment, HRNE- 235/ P/ 20, amb una substitució del 50% del granulat gruixut per granulat reciclat mixt amb marcat CE, procedent de plantes de reciclat de residus de la construcció o demolició autoritzades	0,1963	x	139,13000	=	27,31122	
	BDG1-34G8	m	Conducte de PEHD tritub de 40 mm de, 3 mm de gruix i PN 10	1,000	x	5,10000	=	5,10000	
						Subtotal:		71,54642	71,54642
			DESPESES AUXILIARS		1,50	%			0,06425
			COST DIRECTE						75,89390
			DESPESES INDIRECTES		5,00	%			3,79469
			COST EXECUCIÓ MATERIAL						**79,68859**

P-123 **PDG2-PZJL** m Canalització amb un tub corbable corrugat de polietilè de 63 mm de diàmetre nominal, de doble capa, i dau de recobriment de 20x40 cm amb formigó d'ús no estructural HNE-20/P/20 de resistència a compressió 20 N/mm2, consistència plàstica i grandària màxima del granulat 20 mm, fil guia a cada tub, part proporcional d'accessoris d'unió, separadors i obturadors

Rend.: 1,000 **14,97** €

				Unitats		Preu		Parcial	Import
Ma d'obra									
	A0D-0007	h	Manobre	0,020	/R x	21,57000	=	0,43140	
	A0F-000B	h	Oficial 1a	0,010	/R x	25,89000	=	0,25890	
					Subtotal:			0,69030	0,69030
Materials									
	BDG3-34II	u	Part proporcional de separadors, conectors i obturadors de canalitzacions de serveis de 63 mm de diàmetre nominal	1,010	x	0,63000	=	0,63630	
	BDG2-34UA	m	Fil guia per a conductes de canalitzacions de serveis, de nylon, de 5 mm de gruix	1,020	x	0,19000	=	0,19380	
	BG2Q-1KTF	m	Tub corbable corrugat de polietilè, de doble capa, llisa la interior i corrugada l'exterior, de 63 mm de diàmetre nominal, aïllant i no propagador de la flama, resistència a l'impacte de 20 J, resistència a compressió de 450 N, per a canalitzacions soterrades	1,050	x	2,03000	=	2,13150	
	B069-I4H8	m3	Formigó d'ús no estructural HNE-20/P/20 de resistència a compressió 20 N/mm2, consistència plàstica i grandària màxima del granulat 20 mm	0,08897	x	119,04000	=	10,59099	
					Subtotal:			13,55259	13,55259
			DESPESES AUXILIARS		1,50	%			0,01035
			COST DIRECTE						14,25324
			DESPESES INDIRECTES		5,00	%			0,71266
			COST EXECUCIÓ MATERIAL						**14,96591**

JUSTIFICACIÓ DE PREUS

PARTIDES D'OBRA

NÚM	CODI	UA	DESCRIPCIÓ					PREU
P-124	**PDG6-13IHN**	u	Tap obturador PE per a canalitzacions de diàmetre 63 mm, col·locat	**Rend.:**	**1,000**		**2,90**	**€**

				Unitats		Preu		Parcial	Import
Ma d'obra									
	A0D-0007	h	Manobre	0,050	/R x	21,57000	=	1,07850	
			Subtotal:					1,07850	1,07850
Materials									
	BDG6-13Z8	u	Tap obturador PE per a canalitzacions de diàmetre 63 mm	1,000	x	1,67000	=	1,67000	
			Subtotal:					1,67000	1,67000
			DESPESES AUXILIARS		1,50	%			0,01618
			COST DIRECTE						2,76468
			DESPESES INDIRECTES		5,00	%			0,13823
			COST EXECUCIÓ MATERIAL						**2,90291**

P-125	**PDG6-13IRC**	u	Tap obturador PE per a canalitzacions de diàmetre 125 mm, col·locat	**Rend.:**	**1,000**		**5,95**	**€**

				Unitats		Preu		Parcial	Import
Ma d'obra									
	A0D-0007	h	Manobre	0,050	/R x	21,57000	=	1,07850	
			Subtotal:					1,07850	1,07850
Materials									
	BDG6-13ZR	u	Tap obturador PE per a canalitzacions de diàmetre 125 mm	1,000	x	4,57000	=	4,57000	
			Subtotal:					4,57000	4,57000
			DESPESES AUXILIARS		1,50	%			0,01618
			COST DIRECTE						5,66468
			DESPESES INDIRECTES		5,00	%			0,28323
			COST EXECUCIÓ MATERIAL						**5,94791**

P-126	**PDK1-DXA4**	u	Bastiment quadrat i tapa quadrat de fosa dúctil per a pericó de serveis, recolzada, pas lliure de 400x400 mm classe B125 segons norma UNE-EN 124, col·locada amb morter per a ram de paleta	**Rend.:**	**1,000**		**61,65**	**€**

				Unitats		Preu		Parcial	Import
Ma d'obra									
	A0F-000S	h	Oficial 1a d'obra pública	0,350	/R x	25,89000	=	9,06150	
	A0D-0007	h	Manobre	0,350	/R x	21,57000	=	7,54950	
			Subtotal:					16,61100	16,61100
Materials									
	BDK5-1KH0	u	Bastiment quadrat i tapa quadrat de fosa dúctil per a pericó de serveis, recolzada, pas lliure de 400x400 mm classe B125 segons norma UNE-EN 124	1,000	x	41,62000	=	41,62000	

JUSTIFICACIÓ DE PREUS

PARTIDES D'OBRA

NÚM	CODI	UA	DESCRIPCIÓ					PREU
	B07L-1PY6	t	Morter per a ram de paleta, classe M 5 (5 N/mm2), en sacs, de designació (G) segons norma UNE-EN 998-2	0,00315	x	74,06000	=	0,23329
			Subtotal:					41,85329	41,85329
			DESPESES AUXILIARS		1,50	%			0,24917
			COST DIRECTE						58,71346
			DESPESES INDIRECTES		5,00	%			2,93567
			COST EXECUCIÓ MATERIAL						**61,64913**

P-127	**PDK1-DXA7**	u	Bastiment quadrat i tapa quadrat de fosa dúctil per a pericó de serveis, recolzada, pas lliure de 500x500 mm classe C250 segons norma UNE-EN 124, col·locada amb morter per a ram de paleta	**Rend.:**	**1,000**		**105,41**	**€**

				Unitats		Preu		Parcial	Import
Ma d'obra									
	A0F-000S	h	Oficial 1a d'obra pública	0,40075	/R x	25,89000	=	10,37542	
	A0D-0007	h	Manobre	0,40075	/R x	21,57000	=	8,64418	
			Subtotal:					19,01960	19,01960
Materials									
	BDK5-1KH3	u	Bastiment quadrat i tapa quadrat de fosa dúctil per a pericó de serveis, recolzada, pas lliure de 500x500 mm classe C250 segons norma UNE-EN 124	1,000	x	80,70000	=	80,70000	
	B07L-1PY6	t	Morter per a ram de paleta, classe M 5 (5 N/mm2), en sacs, de designació (G) segons norma UNE-EN 998-2	0,00525	x	74,06000	=	0,38882	
			Subtotal:					81,08882	81,08882
			DESPESES AUXILIARS		1,50	%			0,28529
			COST DIRECTE						100,39371
			DESPESES INDIRECTES		5,00	%			5,01969
			COST EXECUCIÓ MATERIAL						**105,41340**

P-128	**PDK1-DXAA**	u	Bastiment quadrat i tapa quadrat de fosa dúctil per a pericó de serveis, recolzada, pas lliure de 600x600 mm classe B125 segons norma UNE-EN 124, col·locada amb morter per a ram de paleta	**Rend.:**	**1,000**		**147,17**	**€**

				Unitats		Preu		Parcial	Import
Ma d'obra									
	A0D-0007	h	Manobre	0,4515	/R x	21,57000	=	9,73886	
	A0F-000S	h	Oficial 1a d'obra pública	0,4515	/R x	25,89000	=	11,68934	
			Subtotal:					21,42820	21,42820
Materials									
	B07L-1PY6	t	Morter per a ram de paleta, classe M 5 (5 N/mm2), en sacs, de designació (G) segons norma UNE-EN 998-2	0,00525	x	74,06000	=	0,38882	
	BDK5-1KH8	u	Bastiment quadrat i tapa quadrat de fosa dúctil per a pericó de serveis, recolzada, pas lliure de 600x600 mm classe B125 segons norma UNE-EN 124	1,000	x	118,02000	=	118,02000	

JUSTIFICACIÓ DE PREUS

PARTIDES D'OBRA

NÚM	CODI	UA	DESCRIPCIÓ				PREU
				Subtotal:		118,40882	118,40882
				DESPESES AUXILIARS	1,50 %		0,32142
				COST DIRECTE			140,15844
				DESPESES INDIRECTES	5,00 %		7,00792
				COST EXECUCIÓ MATERIAL			**147,16637**

P-129 **PDK1-DXAL** u Bastiment quadrat i tapa quadrat de fosa dúctil per a pericó de serveis, recolzada, pas lliure de 700x700 mm i classe D400 segons norma UNE-EN 124, col·locada amb morter per a ram de paleta **Rend.: 1,000** **390,83** €

				Unitats		Preu		Parcial	Import
Ma d'obra									
	A0D-0007	h	Manobre	0,40635	/R x	21,57000	=	8,76497	
	A0F-000S	h	Oficial 1a d'obra pública	0,40635	/R x	25,89000	=	10,52040	
					Subtotal:			19,28537	19,28537
Materials									
	B07L-1PY6	t	Morter per a ram de paleta, classe M 5 (5 N/mm2), en sacs, de designació (G) segons norma UNE-EN 998-2	0,0063	x	74,06000	=	0,46658	
	BDK5-1KHQ	u	Bastiment quadrat i tapa quadrat de fosa dúctil per a pericó de serveis, recolzada, pas lliure de 700x700 mm i classe D400 segons norma UNE-EN 124	1,000	x	352,18000	=	352,18000	
					Subtotal:			352,64658	352,64658
				DESPESES AUXILIARS		1,50 %			0,28928
				COST DIRECTE					372,22123
				DESPESES INDIRECTES		5,00 %			18,61106
				COST EXECUCIÓ MATERIAL					**390,83229**

P-130 **PDK1-W8EA** u Bastiment quadrat i tapa quadrat de fosa dúctil per a pericó de serveis, recolzada, pas lliure de 600x600 mm classe C250 segons norma UNE-EN 124, col·locada amb morter per a ram de paleta **Rend.: 1,000** **159,46** €

				Unitats		Preu		Parcial	Import
Ma d'obra									
	A0D-0007	h	Manobre	0,4515	/R x	21,57000	=	9,73886	
	A0F-000S	h	Oficial 1a d'obra pública	0,4515	/R x	25,89000	=	11,68934	
					Subtotal:			21,42820	21,42820
Materials									
	B07L-1PY6	t	Morter per a ram de paleta, classe M 5 (5 N/mm2), en sacs, de designació (G) segons norma UNE-EN 998-2	0,00525	x	74,06000	=	0,38882	
	BDK5-UB8N	u	Bastiment quadrat i tapa quadrat de fosa dúctil per a pericó de serveis, recolzada, pas lliure de 600x600 mm classe C250 segons norma UNE-EN 124	1,000	x	129,73000	=	129,73000	
					Subtotal:			130,11882	130,11882

Pressupost Urbanització Les Forques

JUSTIFICACIÓ DE PREUS

PARTIDES D'OBRA

NÚM	CODI	UA	DESCRIPCIÓ				PREU
				DESPESES AUXILIARS	1,50 %		0,32142
				COST DIRECTE			151,86844
				DESPESES INDIRECTES	5,00 %		7,59342
				COST EXECUCIÓ MATERIAL			**159,46187**

P-131 **PDK2-AJYZ** u Pericó de registre de fàbrica de maó de 75x75x70 cm, per a instal·lacions de serveis, amb parets de 15 cm de gruix de maó calat de 290x140x100 mm, arrebossada i lliscada interiorment amb morter de ciment amb una proporció en volum 1:8, sobre solera de maó calat de 100 mm de gruix i reblert lateral amb terra de la mateixa excavació **Rend.: 1,000** **226,62** €

				Unitats		Preu		Parcial	Import
Ma d'obra									
	A0F-000T	h	Oficial 1a paleta	4,800	/R x	25,89000	=	124,27200	
	A0D-0007	h	Manobre	2,400	/R x	21,57000	=	51,76800	
					Subtotal:			176,04000	176,04000
Materials									
	B0F1A-0760	u	Maó calat R-25, de 290x140x100 mm, per a revestir, categoria I, HD, segons la norma UNE-EN 771-1	94,34432	x	0,29000	=	27,35985	
	B055-067M	t	Ciment pòrtland amb filler calcari CEM II/B-L 32,5 R segons UNE-EN 197-1, en sacs	0,00735	x	169,77000	=	1,24781	
	B011-05ME	m3	Aigua	0,0035	x	2,59000	=	0,00907	
	B07F-0LT8	m3	Morter de ciment pòrtland amb filler calcari CEM II/B-L i sorra, amb 200 kg/m3 de ciment, amb una proporció en volum 1:8 i 2,5 N/mm2 de resistència a compressió, elaborat a l'obra	0,08586	x	99,32460	=	8,52801	
					Subtotal:			37,14474	37,14474
				DESPESES AUXILIARS		1,50 %			2,64060
				COST DIRECTE					215,82534
				DESPESES INDIRECTES		5,00 %			10,79127
				COST EXECUCIÓ MATERIAL					**226,61661**

P-132 **PDK2-VL6O** u Pericó de registre de fàbrica de maó de 40x40x40 cm, per a instal·lacions de serveis, amb parets de 15 cm de gruix de maó calat de 290x140x100 mm, arrebossada i lliscada interiorment amb morter de ciment amb una proporció en volum 1:8, sobre solera de formigó de 20 cm de gruix i reblert lateral amb terra de la mateixa excavació **Rend.: 1,000** **105,41** €

				Unitats		Preu		Parcial	Import
Ma d'obra									
	A0F-000T	h	Oficial 1a paleta	2,000	/R x	25,89000	=	51,78000	
	A0D-0007	h	Manobre	1,000	/R x	21,57000	=	21,57000	
					Subtotal:			73,35000	73,35000
Materials									

JUSTIFICACIÓ DE PREUS

PARTIDES D'OBRA

NÚM	CODI	UA	DESCRIPCIÓ					PREU
	B011-05ME	m3	Aigua	0,001	x 2,59000	=	0,00259	
	B055-067M	t	Ciment pòrtland amb filler calcari CEM II/B-L 32,5 R segons UNE-EN 197-1, en sacs	0,0021	x 169,77000	=	0,35652	
	B0F1A-0760	u	Maó calat R-25, de 290x140x100 mm, per a revestir, categoria I, HD, segons la norma UNE-EN 771-1	25,63636	x 0,29000	=	7,43454	
	B069-I4H8	m3	Formigó d'ús no estructural HNE-20/P/20 de resistència a compressió 20 N/mm2, consistència plàstica i grandària màxima del granulat 20 mm	0,13385	x 119,04000	=	15,93350	
	B07F-0LT8	m3	Morter de ciment pòrtland amb filler calcari CEM II/B-L i sorra, amb 200 kg/m3 de ciment, amb una proporció en volum 1:8 i 2,5 N/mm2 de resistència a compressió, elaborat a l'obra	0,02225	x 99,32460	=	2,20997	
					Subtotal:		25,93712	25,93712
					DESPESES AUXILIARS	1,50 %		1,10025
					COST DIRECTE			100,38737
					DESPESES INDIRECTES	5,00 %		5,01937
					COST EXECUCIÓ MATERIAL			**105,40674**

P-133 PDK3-Z9J1 u Pericó de 120x80x90 cm, amb parets de 15 cm de gruix de formigó en massa, amb 20% de granulats de material reciclat de formigons, HRM - 20 / B / 20 / X0 amb una quantitat de ciment de 200 kg/m3 i relació aigua ciment =< 0.6 i solera de formigó d'ús no estructural amb granulat reciclat, de consistència tova i grandària màxima del granulat 20 mm, amb 235 kg/m3 de ciment, HRNE- 235/ B/ 20, amb una substitució del 100% del granulat gruixut per granulat reciclat mixt amb marcat CE, procedent de plantes de reciclat de residus de la construcció o demolició autoritzades — **Rend.: 1,000** — **195,88** €

				Unitats		Preu		Parcial	Import
Ma d'obra									
	A0D-0007	h	Manobre	1,400	/R x	21,57000	=	30,19800	
	A0F-000S	h	Oficial 1a d'obra pública	1,400	/R x	25,89000	=	36,24600	
					Subtotal:			66,44400	66,44400
Materials									
	B06F7-JWO	m3	Formigó en massa, amb 20% de granulats de material reciclat de formigons, HRM - 20 / B / 20 / X0 amb una quantitat de ciment de 200 kg/m3 i relació aigua ciment =< 0.6	0,8019	x	122,02000	=	97,84784	
	B06A-HP2W	m3	Formigó d'ús no estructural amb granulat reciclat, de consistència tova i grandària màxima del granulat 20 mm, amb 235 kg/m3 de ciment, HRNE- 235/ B/ 20, amb una substitució del 100% del granulat gruixut per granulat reciclat mixt amb marcat CE, procedent de plantes de reciclat de residus de la construcció o demolició autoritzades	0,1411	x	140,36000	=	19,80480	
	B0DF8-TT3	u	Motlle metàl·lic per a encofrat de pericó de registre de 55x55x70 cm, per a 150 usos	1,007	x	1,45000	=	1,46015	
					Subtotal:			119,11279	119,11279

JUSTIFICACIÓ DE PREUS

PARTIDES D'OBRA

NÚM	CODI	UA	DESCRIPCIÓ					PREU
					DESPESES AUXILIARS	1,50 %		0,99666
					COST DIRECTE			186,55345
					DESPESES INDIRECTES	5,00 %		9,32767
					COST EXECUCIÓ MATERIAL			**195,88112**

P-134 PDK3-Z9J3 u Pericó de 60x60x80 cm, amb parets de 15 cm de gruix de formigó en massa, amb 20% de granulats de material reciclat de formigons, HRM - 20 / B / 20 / X0 amb una quantitat de ciment de 200 kg/m3 i relació aigua ciment =< 0.6 i solera de formigó d'ús no estructural amb granulat reciclat, de consistència tova i grandària màxima del granulat 20 mm, amb 235 kg/m3 de ciment, HRNE- 235/ B/ 20, amb una substitució del 100% del granulat gruixut per granulat reciclat mixt amb marcat CE, procedent de plantes de reciclat de residus de la construcció o demolició autoritzades — **Rend.: 1,000** — **129,68** €

				Unitats		Preu		Parcial	Import
Ma d'obra									
	A0D-0007	h	Manobre	1,350	/R x	21,57000	=	29,11950	
	A0F-000S	h	Oficial 1a d'obra pública	1,350	/R x	25,89000	=	34,95150	
					Subtotal:			64,07100	64,07100
Materials									
	B0DF8-TT3	u	Motlle metàl·lic per a encofrat de pericó de registre de 55x55x70 cm, per a 150 usos	1,007	x	1,45000	=	1,46015	
	B06A-HP2W	m3	Formigó d'ús no estructural amb granulat reciclat, de consistència tova i grandària màxima del granulat 20 mm, amb 235 kg/m3 de ciment, HRNE- 235/ B/ 20, amb una substitució del 100% del granulat gruixut per granulat reciclat mixt amb marcat CE, procedent de plantes de reciclat de residus de la construcció o demolició autoritzades	0,0619	x	140,36000	=	8,68828	
	B06F7-JWO	m3	Formigó en massa, amb 20% de granulats de material reciclat de formigons, HRM - 20 / B / 20 / X0 amb una quantitat de ciment de 200 kg/m3 i relació aigua ciment =< 0.6	0,396	x	122,02000	=	48,31992	
					Subtotal:			58,46835	58,46835
					DESPESES AUXILIARS	1,50 %			0,96107
					COST DIRECTE				123,50042
					DESPESES INDIRECTES	5,00 %			6,17502
					COST EXECUCIÓ MATERIAL				**129,67544**

P-135 PDK4-LP59 u Pericó de formigó prefabricat sense fons de 60x60 cm i fondària de 60 cm, per a instal·lacions de serveis, col·locat sobre solera de formigó d'ús no estructural HNE-20/B/40 de resistència a compressió 20 N/mm2, consistència tova i grandària màxima del granulat 40 mm de 15 cm de gruix i reblert lateral amb terra de la mateixa excavació — **Rend.: 1,000** — **135,62** €

		Unitats	Preu	Parcial	Import

JUSTIFICACIÓ DE PREUS

PARTIDES D'OBRA

NÚM	CODI	UA	DESCRIPCIÓ						PREU
Ma d'obra									
	A0F-000S	h	Oficial 1a d'obra pública	0,650	/R x	25,89000	=	16,82850	
	A0D-0007	h	Manobre	1,300	/R x	21,57000	=	28,04100	
					Subtotal:			44,86950	44,86950
Maquinària									
	C152-003B	h	Camió grua	0,260	/R x	77,56000	=	20,16560	
					Subtotal:			20,16560	20,16560
Materials									
	BDK2-1KNA	u	Pericó de formigó prefabricat sense fons de 60x60 cm i fondària de 60 cm, per a instal·lacions de serveis	1,000	x	55,12000	=	55,12000	
	B069-I6LP	m3	Formigó d'ús no estructural HNE-20/B/40 de resistència a compressió 20 N/mm2, consistència tova i grandària màxima del granulat 40 mm	0,07079	x	117,76000	=	8,33623	
					Subtotal:			63,45623	63,45623

DESPESES AUXILIARS	1,50	%	0,67304
COST DIRECTE			129,16437
DESPESES INDIRECTES	5,00	%	6,45822
COST EXECUCIÓ MATERIAL			**135,62259**

P-136 PDK4-LP5D u Pericó de formigó prefabricat sense fons de 100x100 cm i fondària de 100 cm, per a instal·lacions de serveis, col·locat sobre solera de formigó d'ús no estructural HNE-20/B/40 de resistència a compressió 20 N/mm2, consistència tova i grandària màxima del granulat 40 mm de 15 cm de gruix i reblert lateral amb terra de la mateixa excavació **Rend.: 1,000** **347,44** €

	CODI	UA	DESCRIPCIÓ	Unitats		Preu		Parcial	Import
Ma d'obra									
	A0F-000S	h	Oficial 1a d'obra pública	1,050	/R x	25,89000	=	27,18450	
	A0D-0007	h	Manobre	2,100	/R x	21,57000	=	45,29700	
					Subtotal:			72,48150	72,48150
Maquinària									
	C152-003B	h	Camió grua	0,420	/R x	77,56000	=	32,57520	
					Subtotal:			32,57520	32,57520
Materials									
	B069-I6LP	m3	Formigó d'ús no estructural HNE-20/B/40 de resistència a compressió 20 N/mm2, consistència tova i grandària màxima del granulat 40 mm	0,19965	x	117,76000	=	23,51078	
	BDK2-1KND	u	Pericó de formigó prefabricat sense fons de 100x100 cm i fondària de 100 cm, per a instal·lacions de serveis	1,000	x	201,24000	=	201,24000	
					Subtotal:			224,75078	224,75078

PARTIDES D'OBRA

NÚM	CODI	UA	DESCRIPCIÓ	PREU

DESPESES AUXILIARS	1,50	%	1,08722
COST DIRECTE			330,89470
DESPESES INDIRECTES	5,00	%	16,54474
COST EXECUCIÓ MATERIAL			**347,43944**

P-137 PDK4-LP5H u Pericó de formigó prefabricat sense fons de 120x120 cm i fondària de 105 cm, per a instal·lacions de serveis, col·locat sobre solera de formigó d'ús no estructural HNE-20/B/40 de resistència a compressió 20 N/mm2, consistència tova i grandària màxima del granulat 40 mm de 15 cm de gruix i reblert lateral amb terra de la mateixa excavació **Rend.: 1,000** **401,09** €

	CODI	UA	DESCRIPCIÓ	Unitats		Preu		Parcial	Import
Ma d'obra									
	A0D-0007	h	Manobre	2,100	/R x	21,57000	=	45,29700	
	A0F-000S	h	Oficial 1a d'obra pública	1,050	/R x	25,89000	=	27,18450	
					Subtotal:			72,48150	72,48150
Maquinària									
	C152-003B	h	Camió grua	0,420	/R x	77,56000	=	32,57520	
					Subtotal:			32,57520	32,57520
Materials									
	BDK2-1KNB	u	Pericó de formigó prefabricat sense fons de 120x120 cm i fondària de 105 cm, per a instal·lacions de serveis	1,000	x	243,01000	=	243,01000	
	B069-I6LP	m3	Formigó d'ús no estructural HNE-20/B/40 de resistència a compressió 20 N/mm2, consistència tova i grandària màxima del granulat 40 mm	0,27885	x	117,76000	=	32,83738	
					Subtotal:			275,84738	275,84738

DESPESES AUXILIARS	1,50	%	1,08722
COST DIRECTE			381,99130
DESPESES INDIRECTES	5,00	%	19,09957
COST EXECUCIÓ MATERIAL			**401,09087**

P-138 PDK4-LP5I u Pericó de formigó prefabricat sense fons de 140x70 cm i fondària de 80 cm, per a instal·lacions de serveis, col·locat sobre solera de formigó d'ús no estructural HNE-20/B/40 de resistència a compressió 20 N/mm2, consistència tova i grandària màxima del granulat 40 mm de 15 cm de gruix i reblert lateral amb terra de la mateixa excavació **Rend.: 1,000** **403,11** €

	CODI	UA	DESCRIPCIÓ	Unitats		Preu		Parcial	Import
Ma d'obra									
	A0D-0007	h	Manobre	1,500	/R x	21,57000	=	32,35500	
	A0F-000S	h	Oficial 1a d'obra pública	0,750	/R x	25,89000	=	19,41750	
					Subtotal:			51,77250	51,77250
Maquinària									

JUSTIFICACIÓ DE PREUS

PARTIDES D'OBRA

NÚM	CODI	UA	DESCRIPCIÓ					PREU
	C152-003B	h	Camió grua	0,300	/R x 77,56000	=	23,26800	
					Subtotal:		23,26800	23,26800
Materials								
	B069-I6LP	m3	Formigó d'ús no estructural HNE-20/B/40 de resistència a compressió 20 N/mm2, consistència tova i grandària màxima del granulat 40 mm	0,198	x 117,76000	=	23,31648	
	BDK2-1KNE	u	Pericó de formigó prefabricat sense fons de 140x70 cm i fondària de 80 cm, per a instal·lacions de serveis	1,000	x 284,78000	=	284,78000	
					Subtotal:		308,09648	308,09648
				DESPESES AUXILIARS	1,50 %			0,77659
				COST DIRECTE				383,91357
				DESPESES INDIRECTES	5,00 %			19,19568
				COST EXECUCIÓ MATERIAL				**403,10925**

P-139 **PDK4-Z9J4** u Pericó de formigó prefabricat sense fons de 40x40 cm i fondària de 54 cm, per a instal·lacions de serveis, col·locat sobre solera de formigó d'ús no estructural HNE-20/B/40 de resistència a compressió 20 N/mm2, consistència tova i grandària màxima del granulat 40 mm de 15 cm de gruix i reblert lateral amb terra de la mateixa excavació **Rend.: 1,000** **98,49** €

				Unitats		Preu		Parcial	Import
Ma d'obra									
	A0D-0007	h	Manobre	1,200	/R x	21,57000	=	25,88400	
	A0F-000S	h	Oficial 1a d'obra pública	0,600	/R x	25,89000	=	15,53400	
					Subtotal:			41,41800	41,41800
Maquinària									
	C152-003B	h	Camió grua	0,240	/R x	77,56000	=	18,61440	
					Subtotal:			18,61440	18,61440
Materials									
	BDK2-Z9J5	u	Pericó de formigó prefabricat sense fons de 40x40 cm i fondària de 54 cm, per a instal·lacions de serveis	1,000	x	29,12000	=	29,12000	
	B069-I6LP	m3	Formigó d'ús no estructural HNE-20/B/40 de resistència a compressió 20 N/mm2, consistència tova i grandària màxima del granulat 40 mm	0,0342	x	117,76000	=	4,02739	
					Subtotal:			33,14739	33,14739
				DESPESES AUXILIARS		1,50 %			0,62127
				COST DIRECTE					93,80106
				DESPESES INDIRECTES		5,00 %			4,69005
				COST EXECUCIÓ MATERIAL					**98,49111**

JUSTIFICACIÓ DE PREUS

PARTIDES D'OBRA

NÚM	CODI	UA	DESCRIPCIÓ					PREU

P-140 **PDK4-Z9J6** u Pericó de formigó prefabricat sense fons de 70x70 cm i fondària de 90 cm, per a instal·lacions de serveis, col·locat sobre solera de formigó d'ús no estructural HNE-20/B/40 de resistència a compressió 20 N/mm2, consistència tova i grandària màxima del granulat 40 mm de 15 cm de gruix i reblert lateral amb terra de la mateixa excavació **Rend.: 1,000** **197,81** €

				Unitats		Preu		Parcial	Import
Ma d'obra									
	A0F-000S	h	Oficial 1a d'obra pública	1,000	/R x	25,89000	=	25,89000	
	A0D-0007	h	Manobre	2,000	/R x	21,57000	=	43,14000	
					Subtotal:			69,03000	69,03000
Maquinària									
	C152-003B	h	Camió grua	0,400	/R x	77,56000	=	31,02400	
					Subtotal:			31,02400	31,02400
Materials									
	BDK2-Z9J7	u	Pericó de formigó prefabricat sense fons de 70x70 cm i fondària de 90 cm, per a instal·lacions de serveis	1,000	x	75,63000	=	75,63000	
	B069-I6LP	m3	Formigó d'ús no estructural HNE-20/B/40 de resistència a compressió 20 N/mm2, consistència tova i grandària màxima del granulat 40 mm	0,0991	x	117,76000	=	11,67002	
					Subtotal:			87,30002	87,30002
				DESPESES AUXILIARS		1,50 %			1,03545
				COST DIRECTE					188,38947
				DESPESES INDIRECTES		5,00 %			9,41947
				COST EXECUCIÓ MATERIAL					**197,80894**

P-141 **PFB3-1405Q** m Tub de polietilè de designació PE 100, diàmetre nominal DN 63, pressió nominal PN 16 (SDR 11), subministrat en rotlle, fabricació segons norma UNE-EN 12201-2, col·locat al fons de la rasa, en entorn urbà, en obres sense dificultat de mobilitat, sense afectació per presència de serveis en la rasa, sense presència d'estrebada, amb reblert sobre llit de sorra de 0,1 m de gruix, inclòs el reblert del recolzament del tub **Rend.: 1,000** **15,12** €

				Unitats		Preu		Parcial	Import
Ma d'obra									
	A0F-000R	h	Oficial 1a muntador	0,02436	/R x	26,76000	=	0,65187	
	A01-FEPH	h	Ajudant muntador	0,02436	/R x	23,09000	=	0,56247	
					Subtotal:			1,21434	1,21434
Maquinària									
	C13C-00LP	h	Retroexcavadora sobre pneumàtics de 8 a 10 t	0,06656	/R x	69,82000	=	4,64722	
	C13A-00FP	h	Picó vibrant de combustible amb placa de 30x30 cm	0,050	/R x	6,69000	=	0,33450	
					Subtotal:			4,98172	4,98172
Materials									

JUSTIFICACIÓ DE PREUS

PARTIDES D'OBRA

NÚM	CODI	UA	DESCRIPCIÓ					PREU
	BFB3-W62A	m	Tub de polietilè de designació PE 100, diàmetre nominal DN 63, pressió nominal PN 16 (SDR 11), subministrat en rotlle, fabricació segons norma UNE-EN 12201-2	1,020	x 5,45000 =	5,55900		
	B03L-05N5	t	Sorra de pedrera de 0 a 3,5 mm	0,11668	x 22,49000 =	2,62413		
					Subtotal:	8,18313	8,18313	
				DESPESES AUXILIARS	1,50 %		0,01822	
				COST DIRECTE			14,39741	
				DESPESES INDIRECTES	5,00 %		0,71987	
				COST EXECUCIÓ MATERIAL			**15,11728**	

P-142 **PFB3-1405W** m Tub de polietilè de designació PE 100, diàmetre nominal DN 110, pressió nominal PN 16 (SDR 11), subministrat en rotlle, fabricació segons norma UNE-EN 12201-2, col·locat al fons de la rasa, en entorn urbà, en obres sense dificultat de mobilitat, sense afectació per presència de serveis en la rasa, sense presència d'estrebada, amb reblert sobre llit de sorra de 0,1 m de gruix, inclòs el reblert del recolzament del tub **Rend.: 1,000** **30,47** €

				Unitats		Preu		Parcial	Import
Ma d'obra									
	A0F-000R	h	Oficial 1a muntador	0,0575	/R x	26,76000	=	1,53870	
	A01-FEPH	h	Ajudant muntador	0,0575	/R x	23,09000	=	1,32768	
					Subtotal:			2,86638	2,86638
Maquinària									
	C13C-00LP	h	Retroexcavadora sobre pneumàtics de 8 a 10 t	0,0997	/R x	69,82000	=	6,96105	
	C13A-00FP	h	Picó vibrant de combustible amb placa de 30x30 cm	0,050	/R x	6,69000	=	0,33450	
					Subtotal:			7,29555	7,29555
Materials									
	BFB3-W61R	m	Tub de polietilè de designació PE 100, diàmetre nominal DN 110, pressió nominal PN 16 (SDR 11), subministrat en rotlle, fabricació segons norma UNE-EN 12201-2	1,020	x	15,61000	=	15,92220	
	B03L-05N5	t	Sorra de pedrera de 0 a 3,5 mm	0,12852	x	22,49000	=	2,89041	
					Subtotal:			18,81261	18,81261
				DESPESES AUXILIARS		1,50 %			0,04300
				COST DIRECTE					29,01754
				DESPESES INDIRECTES		5,00 %			1,45088
				COST EXECUCIÓ MATERIAL					**30,46841**

JUSTIFICACIÓ DE PREUS

PARTIDES D'OBRA

NÚM	CODI	UA	DESCRIPCIÓ					PREU

P-143 **PFB3-140ZL** m Tub de polietilè de designació PE 100, diàmetre nominal DN 125, pressió nominal PN 16 (SDR 11), subministrat en barres de 6 m, fabricació segons norma UNE-EN 12201-2, unió mitjançant soldadura a topall, col·locat al fons de la rasa, en entorn urbà, en obres sense dificultat de mobilitat, sense afectació per presència de serveis en la rasa, sense presència d'estrebada, amb reblert sobre llit de sorra de 0,1 m de gruix, inclòs el reblert del recolzament del tub **Rend.: 1,000** **48,74** €

				Unitats		Preu		Parcial	Import
Ma d'obra									
	A0F-000R	h	Oficial 1a muntador	0,14375	/R x	26,76000	=	3,84675	
	A01-FEPH	h	Ajudant muntador	0,14375	/R x	23,09000	=	3,31919	
					Subtotal:			7,16594	7,16594
Maquinària									
	CZ15-00E4	h	Grup electrògen de 20 a 30 kVA	0,14375	/R x	10,73000	=	1,54244	
	C13C-00LP	h	Retroexcavadora sobre pneumàtics de 8 a 10 t	0,18595	/R x	69,82000	=	12,98303	
	C20P-WLSE	h	Equip i elements auxiliars per a soldadura a topall de canonades de polietilè, diàmetre nominal DN 90 a 315 mm, de funcionament hidràulic i control de la soldadura automàtic, alimentació elèctrica monofàsica a 230 V, potència 6 kW, grau de protecció IP54, amb funció de documentació i traçabilitat de la soldadura, ports de comunicacions USB i paral·lel, contrassenya de supervisor, possibiltat d'introduïr coordenades GPS, amb escàner lector de codi de barres	0,14375	/R x	4,24000	=	0,60950	
	C13A-00FP	h	Picó vibrant de combustible amb placa de 30x30 cm	0,050	/R x	6,69000	=	0,33450	
					Subtotal:			15,46947	15,46947
Materials									
	B03L-05N5	t	Sorra de pedrera de 0 a 3,5 mm	0,13781	x	22,49000	=	3,09935	
	BFB3-095U	m	Tub de polietilè de designació PE 100, diàmetre nominal DN 125, pressió nominal PN 16 (SDR 11), subministrat en barres de 6 m, fabricació segons norma UNE-EN 12201-2	1,020	x	20,17000	=	20,57340	
					Subtotal:			23,67275	23,67275
				DESPESES AUXILIARS		1,50 %			0,10749
				COST DIRECTE					46,41565
				DESPESES INDIRECTES		5,00 %			2,32078
				COST EXECUCIÓ MATERIAL					**48,73643**

P-144 **PFB4-DW5P** m Tub de polietilè de designació PE 40, de 63 mm de diàmetre nominal, de 10 bar de pressió nominal, sèrie SDR 7,4, UNE-EN 12201-2, connectat a pressió, amb grau de dificultat mig, utilitzant accessoris de plàstic, i col·locat al fons de la rasa **Rend.: 1,000** **16,11** €

				Unitats		Preu		Parcial	Import
Ma d'obra									
	A0F-000R	h	Oficial 1a muntador	0,100	/R x	26,76000	=	2,67600	

JUSTIFICACIÓ DE PREUS

PARTIDES D'OBRA

NÚM	CODI	UA	DESCRIPCIÓ						PREU
	A01-FEPH	h	Ajudant muntador	0,100	/R x	23,09000	=	2,30900	
					Subtotal:			4,98500	4,98500
Materials									
	BFWF-09VJ	u	Accessori per a tubs de polietilè de densitat baixa, de 63 mm de diàmetre nominal exterior, de plàstic, per a connectar a pressió	0,300	x	13,82000	=	4,14600	
	BFYH-0A5X	u	Part proporcional d'elements de muntatge per a tubs de polietilè de densitat baixa, de 63 mm de diàmetre nominal exterior, per a connectar a pressió	1,000	x	0,38000	=	0,38000	
	BFB6-09B8	m	Tub de polietilè de designació PE 40, de 63 mm de diàmetre nominal, de 10 bar de pressió nominal, sèrie SDR 7,4, segons la norma UNE-EN 12201-2	1,020	x	5,64000	=	5,75280	
					Subtotal:			10,27880	10,27880
			DESPESES AUXILIARS			1,50	%		0,07478
			COST DIRECTE						15,33858
			DESPESES INDIRECTES			5,00	%		0,76693
			COST EXECUCIÓ MATERIAL						**16,10550**

P-145 PFB4-DW5R m Tub de polietilè de designació PE 40, de 40 mm de diàmetre nominal, de 10 bar de pressió nominal, sèrie SDR 7,4, UNE-EN 12201-2, connectat a pressió, amb grau de dificultat mig, utilitzant accessoris de plàstic, i col·locat al fons de la rasa **Rend.: 1,000** **8,98** €

				Unitats		Preu		Parcial	Import
Ma d'obra									
	A0F-000R	h	Oficial 1a muntador	0,080	/R x	26,76000	=	2,14080	
	A01-FEPH	h	Ajudant muntador	0,080	/R x	23,09000	=	1,84720	
					Subtotal:			3,98800	3,98800
Materials									
	BFB6-09BA	m	Tub de polietilè de designació PE 40, de 40 mm de diàmetre nominal, de 10 bar de pressió nominal, sèrie SDR 7,4, segons la norma UNE-EN 12201-2	1,020	x	2,31000	=	2,35620	
	BFWF-09SV	u	Accessori per a tubs de polietilè de densitat baixa, de 40 mm de diàmetre nominal exterior, de plàstic, per a connectar a pressió	0,300	x	6,62000	=	1,98600	
	BFYH-0A3D	u	Part proporcional d'elements de muntatge per a tubs de polietilè de densitat baixa, de 40 mm de diàmetre nominal exterior, per a connectar a pressió	1,000	x	0,16000	=	0,16000	
					Subtotal:			4,50220	4,50220
			DESPESES AUXILIARS			1,50	%		0,05982
			COST DIRECTE						8,55002
			DESPESES INDIRECTES			5,00	%		0,42750
			COST EXECUCIÓ MATERIAL						**8,97752**

JUSTIFICACIÓ DE PREUS

PARTIDES D'OBRA

NÚM	CODI	UA	DESCRIPCIÓ	PREU

P-146 PG1M-IRRX u Armari prefabricat per a caixa de seccionament i caixa general de protecció (ZCS + CGP), tipus Cahors 0926433 o equivalent, homologat per la companyia Fecsa-Endesa, amb porta metàl·lica i peana incloses, instal·lat **Rend.: 1,000** **1.262,26** €

				Unitats		Preu		Parcial	Import
Ma d'obra									
	A0D-0007	h	Manobre	0,500	/R x	21,57000	=	10,78500	
	A01-FEPD	h	Ajudant electricista	3,000	/R x	23,06000	=	69,18000	
	A0F-000E	h	Oficial 1a electricista	3,000	/R x	26,76000	=	80,28000	
					Subtotal:			160,24500	160,24500
Maquinària									
	C111-0055	h	Compressor amb un martell pneumàtic	1,000	/R x	17,83000	=	17,83000	
	C152-003B	h	Camió grua	1,000	/R x	77,56000	=	77,56000	
					Subtotal:			95,39000	95,39000
Materials									
	BG1P-IRRI	u	Armari prefabricat per a caixa de seccionament i caixa general de protecció (ZCS + CGP), tipus Cahors 0926433 o equivalent, homologat per la companyia Fecsa-Endesa, amb porta metàl·lica i peana incloses	1,000	x	939,11000	=	939,11000	
	B07L-1PY6	t	Morter per a ram de paleta, classe M 5 (5 N/mm2), en sacs, de designació (G) segons norma UNE-EN 998-2	0,100	x	74,06000	=	7,40600	
					Subtotal:			946,51600	946,51600
			COST DIRECTE						1.202,15100
			DESPESES INDIRECTES			5,00	%		60,10755
			COST EXECUCIÓ MATERIAL						**1.262,25855**

P-147 PG1M-IRS8 u Caixa de seccionament CS-400 -CGP BUC amb fusibles de 400 A, instal·lada **Rend.: 1,000** **353,87** €

				Unitats		Preu		Parcial	Import
Ma d'obra									
	A01-FEPH	h	Ajudant muntador	0,500	/R x	23,09000	=	11,54500	
	A0F-000R	h	Oficial 1a muntador	0,500	/R x	26,76000	=	13,38000	
					Subtotal:			24,92500	24,92500
Materials									
	BG1P-IRRT	u	Caixa de seccionament CS-400 -CGP BUC amb fusibles de 400 A	1,000	x	312,09000	=	312,09000	
					Subtotal:			312,09000	312,09000
			COST DIRECTE						337,01500
			DESPESES INDIRECTES			5,00	%		16,85075
			COST EXECUCIÓ MATERIAL						**353,86575**

JUSTIFICACIÓ DE PREUS

PARTIDES D'OBRA

NÚM	CODI	UA	DESCRIPCIÓ		PREU
P-148	PG2N-EUGI	m	Tub corbable corrugat de polietilè, de doble capa, llisa la interior i corrugada l'exterior, de 110 mm de diàmetre nominal, aïllant i no propagador de la flama, resistència a l'impacte de 28 J, resistència a compressió de 450 N, muntat com a canalització soterrada	**Rend.: 1,000**	5,44 €

				Unitats		Preu		Parcial	Import
Ma d'obra									
	A0F-000E	h	Oficial 1a electricista	0,033	/R x	26,76000	=	0,88308	
	A01-FEPD	h	Ajudant electricista	0,020	/R x	23,06000	=	0,46120	
					Subtotal:			1,34428	1,34428
Materials									
	BG2Q-1KTC	m	Tub corbable corrugat de polietilè, de doble capa, llisa la interior i corrugada l'exterior, de 110 mm de diàmetre nominal, aïllant i no propagador de la flama, resistència a l'impacte de 28 J, resistència a compressió de 450 N, per a canalitzacions soterrades	1,020	x	3,74000	=	3,81480	
					Subtotal:			3,81480	3,81480
				DESPESES AUXILIARS		1,50	%		0,02016
				COST DIRECTE					5,17924
				DESPESES INDIRECTES		5,00	%		0,25896
				COST EXECUCIÓ MATERIAL					**5,43821**

NÚM	CODI	UA	DESCRIPCIÓ		PREU
P-149	PG2N-EUGK	m	Tub corbable corrugat de polietilè, de doble capa, llisa la interior i corrugada l'exterior, de 90 mm de diàmetre nominal, aïllant i no propagador de la flama, resistència a l'impacte de 20 J, resistència a compressió de 450 N, muntat com a canalització soterrada	**Rend.: 1,000**	4,60 €

				Unitats		Preu		Parcial	Import
Ma d'obra									
	A01-FEPD	h	Ajudant electricista	0,020	/R x	23,06000	=	0,46120	
	A0F-000E	h	Oficial 1a electricista	0,033	/R x	26,76000	=	0,88308	
					Subtotal:			1,34428	1,34428
Materials									
	BG2Q-1KTE	m	Tub corbable corrugat de polietilè, de doble capa, llisa la interior i corrugada l'exterior, de 90 mm de diàmetre nominal, aïllant i no propagador de la flama, resistència a l'impacte de 20 J, resistència a compressió de 450 N, per a canalitzacions soterrades	1,020	x	2,96000	=	3,01920	
					Subtotal:			3,01920	3,01920
				DESPESES AUXILIARS		1,50	%		0,02016
				COST DIRECTE					4,38364
				DESPESES INDIRECTES		5,00	%		0,21918
				COST EXECUCIÓ MATERIAL					**4,60283**

Pressupost Urbanització Les Forques

JUSTIFICACIÓ DE PREUS

PARTIDES D'OBRA

NÚM	CODI	UA	DESCRIPCIÓ		PREU
P-150	PG2N-EUIB	m	Tub corbable corrugat de PVC, de 50 mm de diàmetre nominal, aïllant i no propagador de la flama, resistència a l'impacte de 3 J, resistència a compressió de 250 N, muntat com a canalització soterrada	**Rend.: 1,000**	2,41 €

				Unitats		Preu		Parcial	Import
Ma d'obra									
	A01-FEPD	h	Ajudant electricista	0,020	/R x	23,06000	=	0,46120	
	A0F-000E	h	Oficial 1a electricista	0,025	/R x	26,76000	=	0,66900	
					Subtotal:			1,13020	1,13020
Materials									
	BG2Q-1KTN	m	Tub corbable corrugat de PVC, de 50 mm de diàmetre nominal, aïllant i no propagador de la flama, resistència a l'impacte de 3 J, resistència a compressió de 250 N, per a canalitzacions soterrades	1,020	x	1,13000	=	1,15260	
					Subtotal:			1,15260	1,15260
				DESPESES AUXILIARS		1,50	%		0,01695
				COST DIRECTE					2,29975
				DESPESES INDIRECTES		5,00	%		0,11499
				COST EXECUCIÓ MATERIAL					**2,41474**

	PG2P-6T0M	m	Tub rígid de PVC, de 20 mm de diàmetre nominal, aïllant i no propagador de la flama, amb una resistència a l'impacte de 2 J, resistència a compressió de 1250 N i una rigidesa dielèctrica de 2000 V, amb unió roscada i muntat superficialment	**Rend.: 1,000**				4,01	€
				Unitats		Preu		Parcial	Import
Ma d'obra									
	A0F-000E	h	Oficial 1a electricista	0,040	/R x	26,76000	=	1,07040	
	A01-FEPD	h	Ajudant electricista	0,050	/R x	23,06000	=	1,15300	
					Subtotal:			2,22340	2,22340
Materials									
	BGWC-09N4	u	Part proporcional d'accessoris per a tubs rígids de PVC	1,000	x	0,20000	=	0,20000	
	BG2P-1KU	m	Tub rígid de PVC, de 20 mm de diàmetre nominal, aïllant i no propagador de la flama, amb una resistència a l'impacte de 2 J, resistència a compressió de 1250 N i una rigidesa dielèctrica de 2000 V	1,020	x	1,34000	=	1,36680	
					Subtotal:			1,56680	1,56680
				DESPESES AUXILIARS		1,50	%		0,03335
				COST DIRECTE					3,82355
				DESPESES INDIRECTES		5,00	%		0,19118
				COST EXECUCIÓ MATERIAL					**4,01473**

JUSTIFICACIÓ DE PREUS

PARTIDES D'OBRA

NÚM	CODI	UA	DESCRIPCIÓ		PREU
P-151	PG32-121BC	m	Circuit trifàsic quàdruple amb cable amb conductor d'alumini de tensió assignada de 0,6 / 1 kV, de designació AL RV, construcció segons norma UNE 21123-2, unipolar, de secció (3x240/1x150 mm2), classe de reacció al foc Eca segons la norma UNE-EN 50575, col·locat en tub	**Rend.: 1,000**	207,63 €

				Unitats		Preu		Parcial	Import
Ma d'obra									
	A0F-000E	h	Oficial 1a electricista	2,400	/R x	26,76000	=	64,22400	
	A01-FEPD	h	Ajudant electricista	2,400	/R x	23,06000	=	55,34400	
			Subtotal:					119,56800	119,56800
Materials									
	BG32-079C	m	Cable amb conductor d'alumini de tensió assignada de 0,6 / 1 kV, de designació AL RV, construcció segons norma UNE 21123-2, unipolar, de secció 1x240 mm2, classe de reacció al foc Eca segons la norma UNE-EN 50575	12,240	x	5,17000	=	63,28080	
	BG32-078Y	m	Cable amb conductor d'alumini de tensió assignada de 0,6 / 1 kV, de designació AL RV, construcció segons norma UNE 21123-2, unipolar, de secció 1x150 mm2, classe de reacció al foc Eca segons la norma UNE-EN 50575	4,080	x	3,21000	=	13,09680	
			Subtotal:					76,37760	76,37760
			DESPESES AUXILIARS	1,50	%				1,79352
			COST DIRECTE						197,73912
			DESPESES INDIRECTES	5,00	%				9,88696
			COST EXECUCIÓ MATERIAL						**207,62608**

NÚM	CODI	UA	DESCRIPCIÓ		PREU
P-152	PG32-1267M	m	Circuit trifàsic simple amb cable amb conductor d'alumini de tensió assignada de 0,6 / 1 kV, de designació AL RV, construcció segons norma UNE 21123-2, unipolar, de secció (3x240/1x150 mm2), classe de reacció al foc Eca segons la norma UNE-EN 50575, col·locat en tub	**Rend.: 1,000**	51,91 €

				Unitats		Preu		Parcial	Import
Ma d'obra									
	A0F-000E	h	Oficial 1a electricista	0,600	/R x	26,76000	=	16,05600	
	A01-FEPD	h	Ajudant electricista	0,600	/R x	23,06000	=	13,83600	
			Subtotal:					29,89200	29,89200
Materials									
	BG32-078Y	m	Cable amb conductor d'alumini de tensió assignada de 0,6 / 1 kV, de designació AL RV, construcció segons norma UNE 21123-2, unipolar, de secció 1x150 mm2, classe de reacció al foc Eca segons la norma UNE-EN 50575	1,020	x	3,21000	=	3,27420	
	BG32-079C	m	Cable amb conductor d'alumini de tensió assignada de 0,6 / 1 kV, de designació AL RV, construcció segons norma UNE 21123-2, unipolar, de secció 1x240 mm2, classe de reacció al foc Eca segons la norma UNE-EN 50575	3,060	x	5,17000	=	15,82020	

JUSTIFICACIÓ DE PREUS

PARTIDES D'OBRA

NÚM	CODI	UA	DESCRIPCIÓ	PREU

			Subtotal:					19,09440	19,09440
			DESPESES AUXILIARS	1,50	%				0,44838
			COST DIRECTE						49,43478
			DESPESES INDIRECTES	5,00	%				2,47174
			COST EXECUCIÓ MATERIAL						**51,90652**

NÚM	CODI	UA	DESCRIPCIÓ		PREU
P-153	PG32-126G4	m	Circuit trifàsic doble amb cable amb conductor d'alumini de tensió assignada de 0,6 / 1 kV, de designació AL RV, construcció segons norma UNE 21123-2, unipolar, de secció (3x240/1x150 mm2), classe de reacció al foc Eca segons la norma UNE-EN 50575, col·locat en tub	**Rend.: 1,000**	103,81 €

				Unitats		Preu		Parcial	Import
Ma d'obra									
	A0F-000E	h	Oficial 1a electricista	1,200	/R x	26,76000	=	32,11200	
	A01-FEPD	h	Ajudant electricista	1,200	/R x	23,06000	=	27,67200	
			Subtotal:					59,78400	59,78400
Materials									
	BG32-078Y	m	Cable amb conductor d'alumini de tensió assignada de 0,6 / 1 kV, de designació AL RV, construcció segons norma UNE 21123-2, unipolar, de secció 1x150 mm2, classe de reacció al foc Eca segons la norma UNE-EN 50575	2,040	x	3,21000	=	6,54840	
	BG32-079C	m	Cable amb conductor d'alumini de tensió assignada de 0,6 / 1 kV, de designació AL RV, construcció segons norma UNE 21123-2, unipolar, de secció 1x240 mm2, classe de reacció al foc Eca segons la norma UNE-EN 50575	6,120	x	5,17000	=	31,64040	
			Subtotal:					38,18880	38,18880
			DESPESES AUXILIARS	1,50	%				0,89676
			COST DIRECTE						98,86956
			DESPESES INDIRECTES	5,00	%				4,94348
			COST EXECUCIÓ MATERIAL						**103,81304**

NÚM	CODI	UA	DESCRIPCIÓ		PREU
P-154	PG32-129M5	m	Circuit trifàsic triple amb cable amb conductor d'alumini de tensió assignada de 0,6 / 1 kV, de designació AL RV, construcció segons norma UNE 21123-2, unipolar, de secció (3x240/1x150 mm2), classe de reacció al foc Eca segons la norma UNE-EN 50575, col·locat en tub	**Rend.: 1,000**	155,72 €

				Unitats		Preu		Parcial	Import
Ma d'obra									
	A0F-000E	h	Oficial 1a electricista	1,800	/R x	26,76000	=	48,16800	
	A01-FEPD	h	Ajudant electricista	1,800	/R x	23,06000	=	41,50800	
			Subtotal:					89,67600	89,67600
Materials									

JUSTIFICACIÓ DE PREUS

PARTIDES D'OBRA

NÚM	CODI	UA	DESCRIPCIÓ					PREU
	BG32-079C	m	Cable amb conductor d'alumini de tensió assignada de 0,6 / 1 kV, de designació AL RV, construcció segons norma UNE 21123-2, unipolar, de secció 1x240 mm2, classe de reacció al foc Eca segons la norma UNE-EN 50575	9,180	x 5,17000 =	47,46060		
	BG32-078Y	m	Cable amb conductor d'alumini de tensió assignada de 0,6 / 1 kV, de designació AL RV, construcció segons norma UNE 21123-2, unipolar, de secció 1x150 mm2, classe de reacció al foc Eca segons la norma UNE-EN 50575	3,060	x 3,21000 =	9,82260		
					Subtotal:	57,28320		57,28320
					DESPESES AUXILIARS	1,50 %		1,34514
					COST DIRECTE			148,30434
					DESPESES INDIRECTES	5,00 %		7,41522
					COST EXECUCIÓ MATERIAL			**155,71956**

P-155 PG33-E6V8 m Cable amb conductor de coure de tensió assignada0,6/1 kV, de designació RVFV, construcció segons norma UNE 21123-2, tetrapolar, de secció 4x6 mm2, amb armadura de fleix d'acer i coberta del cable de PVC, classe de reacció al foc Eca segons la norma UNE-EN 50575, col·locat en tub **Rend.: 1,000** **13,64** €

				Unitats		Preu		Parcial	Import
Ma d'obra									
	A0F-000E	h	Oficial 1a electricista	0,040	/R x	26,76000	=	1,07040	
	A01-FEPD	h	Ajudant electricista	0,040	/R x	23,06000	=	0,92240	
						Subtotal:		1,99280	1,99280
Materials									
	BG33-G2TY	m	Cable amb conductor de coure de tensió assignada0,6/1 kV, de designació RVFV, construcció segons norma UNE 21123-2, tetrapolar, de secció 4x6 mm2, amb armadura de fleix d'acer i coberta del cable de PVC, classe de reacció al foc Eca segons la norma UNE-EN 50575	1,020	x	10,75000	=	10,96500	
						Subtotal:		10,96500	10,96500
						DESPESES AUXILIARS	1,50 %		0,02989
						COST DIRECTE			12,98769
						DESPESES INDIRECTES	5,00 %		0,64938
						COST EXECUCIÓ MATERIAL			**13,63708**

P-156 PG33-E6VA m Cable amb conductor de coure de tensió assignada0,6/1 kV, de designació RVFV, construcció segons norma UNE 21123-2, tetrapolar, de secció 4x10 mm2, amb armadura de fleix d'acer i coberta del cable de PVC, classe de reacció al foc Eca segons la norma UNE-EN 50575, col·locat en tub **Rend.: 1,000** **19,73** €

				Unitats		Preu		Parcial	Import
Ma d'obra									

JUSTIFICACIÓ DE PREUS

PARTIDES D'OBRA

NÚM	CODI	UA	DESCRIPCIÓ					PREU
	A0F-000E	h	Oficial 1a electricista	0,040	/R x	26,76000	=	1,07040	
	A01-FEPD	h	Ajudant electricista	0,040	/R x	23,06000	=	0,92240	
						Subtotal:		1,99280	1,99280
Materials									
	BG33-G2TE	m	Cable amb conductor de coure de tensió assignada0,6/1 kV, de designació RVFV, construcció segons norma UNE 21123-2, tetrapolar, de secció 4x10 mm2, amb armadura de fleix d'acer i coberta del cable de PVC, classe de reacció al foc Eca segons la norma UNE-EN 50575	1,020	x	16,44000	=	16,76880	
						Subtotal:		16,76880	16,76880
						DESPESES AUXILIARS	1,50 %		0,02989
						COST DIRECTE			18,79149
						DESPESES INDIRECTES	5,00 %		0,93957
						COST EXECUCIÓ MATERIAL			**19,73107**

P-157 PG36-BIGY u Cable elèctric amb connectors als extrems, de designació RZ1-K 0,6/1 kV, lliure d'halògens, autoextingible i no propagador de la flama, de secció 3x1,5 mm2, amb 1 connector de 3 pols a cada extrem, un tipus femella de connexió ràpida i l'altre tipus schuko, d'1 m de llargària, col·locat **Rend.: 1,000** **12,15** €

				Unitats		Preu		Parcial	Import
Ma d'obra									
	A01-FEPD	h	Ajudant electricista	0,030	/R x	23,06000	=	0,69180	
	A0F-000E	h	Oficial 1a electricista	0,030	/R x	26,76000	=	0,80280	
						Subtotal:		1,49460	1,49460
Materials									
	BG36-2R6C	u	Cable elèctric amb connectors als extrems, de designació RZ1-K 0,6/1 kV, lliure d'halògens, autoextingible i no propagador de la flama, de secció 3x1,5 mm2, amb 1 connector de 3 pols a cada extrem, un tipus femella de connexió ràpida i l'altre tipus schuko, d'1 m de llargària	1,000	x	10,05000	=	10,05000	
						Subtotal:		10,05000	10,05000
						DESPESES AUXILIARS	1,50 %		0,02242
						COST DIRECTE			11,56702
						DESPESES INDIRECTES	5,00 %		0,57835
						COST EXECUCIÓ MATERIAL			**12,14537**

P-158 PG3B-E7CM m Conductor de coure nu, unipolar de secció 1x35 mm2, muntat en malla de connexió a terra i amb el desmuntatge inclòs **Rend.: 1,000** **14,36** €

				Unitats		Preu		Parcial	Import
Ma d'obra									
	A01-FEPM	h	Ajudant per a seguretat i salut	0,200	/R x	23,09000	=	4,61800	

JUSTIFICACIÓ DE PREUS

PARTIDES D'OBRA

NÚM	CODI	UA	DESCRIPCIÓ					PREU
	A0F-0015	h	Oficial 1a per a seguretat i salut	0,200	/R x	25,89000 =	5,17800	
					Subtotal:		9,79600	9,79600
Materials								
	BG3I-06WC	m	Conductor de coure nu, unipolar de secció 1x35 mm2, per a seguretat i salut	1,020	x	3,35000 =	3,41700	
	BGY3-0B2T	u	Part proporcional d'elements especials per a conductors de coure nus, per a seguretat i salut	1,000	x	0,32000 =	0,32000	
					Subtotal:		3,73700	3,73700
				DESPESES AUXILIARS		1,50 %		0,14694
				COST DIRECTE				13,67994
				DESPESES INDIRECTES		5,00 %		0,68400
				COST EXECUCIÓ MATERIAL				**14,36394**

PG3B-E7E6 m Conductor de coure nu, unipolar de secció 1x35 mm2, muntat superficialment **Rend.: 1,000** **10,63** €

				Unitats		Preu	Parcial	Import
Ma d'obra								
	A0F-000E	h	Oficial 1a electricista	0,100	/R x	26,76000 =	2,67600	
	A01-FEPD	h	Ajudant electricista	0,150	/R x	23,06000 =	3,45900	
					Subtotal:		6,13500	6,13500
Materials								
	BG3I-06W3	m	Conductor de coure nu, unipolar de secció 1x35 mm2	1,020	x	3,35000 =	3,41700	
	BGWF-0ARJ	u	Part proporcional d'accessoris per a conductors de coure nus	1,000	x	0,48000 =	0,48000	
					Subtotal:		3,89700	3,89700
				DESPESES AUXILIARS		1,50 %		0,09203
				COST DIRECTE				10,12403
				DESPESES INDIRECTES		5,00 %		0,50620
				COST EXECUCIÓ MATERIAL				**10,63023**

PGD1-E3BT u Piqueta de connexió a terra d'acer, amb recobriment de coure 300 µm de gruix, de 1500 mm llargària de 14,6 mm de diàmetre, clavada a terra **Rend.: 1,000** **44,80** €

				Unitats		Preu	Parcial	Import
Ma d'obra								
	A0F-000E	h	Oficial 1a electricista	0,233	/R x	26,76000 =	6,23508	
	A01-FEPD	h	Ajudant electricista	0,233	/R x	23,06000 =	5,37298	
					Subtotal:		11,60806	11,60806
Materials								
	BGYD-0B2	u	Part proporcional d'elements especials per a piquetes de connexió a terra	1,000	x	6,02000 =	6,02000	
	BGD5-06SU	u	Piqueta de connexió a terra d'acer i recobriment de coure, de 1500 mm de llargària, de 14,6 mm de diàmetre, de 300 µm	1,000	x	24,86000 =	24,86000	

JUSTIFICACIÓ DE PREUS

PARTIDES D'OBRA

NÚM	CODI	UA	DESCRIPCIÓ					PREU
					Subtotal:		30,88000	30,88000
				DESPESES AUXILIARS		1,50 %		0,17412
				COST DIRECTE				42,66218
				DESPESES INDIRECTES		5,00 %		2,13311
				COST EXECUCIÓ MATERIAL				**44,79529**

P-159 **PGD2-E3E9** u Placa de connexió a terra d'acer, quadrada (massissa), de superfície 0,3 m2, de 3 mm de gruix i soterrada **Rend.: 1,000** **84,64** €

				Unitats		Preu	Parcial	Import
Ma d'obra								
	A0F-000E	h	Oficial 1a electricista	0,166	/R x	26,76000 =	4,44216	
	A01-FEPD	h	Ajudant electricista	0,166	/R x	23,06000 =	3,82796	
					Subtotal:		8,27012	8,27012
Materials								
	BGD2-06US	u	Placa de connexió a terra d'acer quadrada (massissa), de 0,3 m2 de superfície i de 3 mm de gruix	1,000	x	66,20000 =	66,20000	
	BGYD-0B2X	u	Part proporcional d'elements especials per a plaques de connexió a terra	1,000	x	6,02000 =	6,02000	
					Subtotal:		72,22000	72,22000
				DESPESES AUXILIARS		1,50 %		0,12405
				COST DIRECTE				80,61417
				DESPESES INDIRECTES		5,00 %		4,03071
				COST EXECUCIÓ MATERIAL				**84,64488**

PGD4-614N u Punt de connexió a terra amb pont seccionador de platina de coure, muntat en caixa estanca i col·locat superficialment **Rend.: 1,000** **64,73** €

				Unitats		Preu	Parcial	Import
Ma d'obra								
	A0F-000E	h	Oficial 1a electricista	0,250	/R x	26,76000 =	6,69000	
	A01-FEPD	h	Ajudant electricista	0,250	/R x	23,06000 =	5,76500	
					Subtotal:		12,45500	12,45500
Materials								
	BGD4-16WD	u	Punt de connexió a terra amb pont seccionador de platina de coure, muntat en caixa estanca i per muntar superficialment	1,000	x	49,01000 =	49,01000	
					Subtotal:		49,01000	49,01000

JUSTIFICACIÓ DE PREUS

PARTIDES D'OBRA

NÚM	CODI	UA	DESCRIPCIÓ			PREU
			DESPESES AUXILIARS	1,50	%	0,18683
			COST DIRECTE			61,65183
			DESPESES INDIRECTES	5,00	%	3,08259
			COST EXECUCIÓ MATERIAL			**64,73442**

P-160 PGD5-61UP u Xarxa de connexió a terra amb 4 piquetes d'acer, de 1500 mm de llargària, de d 14,6 mm, amb recobriment de coure de 300 µm i clavades a terra, inclou la caixa estanca de comprovació de PVC col·locada superficialment i conductor de coure nu de 35 mm2 de secció **Rend.: 1,000** **308,40** €

			Unitats		Preu		Parcial	Import
Partides d'obra								
PGD1-E3BT	u	Piqueta de connexió a terra d'acer, amb recobriment de coure 300 µm de gruix, de 1500 mm llargària de 14,6 mm de diàmetre, clavada a terra	4,000	x	42,66218	=	170,64872	
PG3B-E7E6	m	Conductor de coure nu, unipolar de secció 1x35 mm2, muntat superficialment	5,500	x	10,12403	=	55,68217	
PGD4-614N	u	Punt de connexió a terra amb pont seccionador de platina de coure, muntat en caixa estanca i col·locat superficialment	1,000	x	61,65183	=	61,65183	
PG2P-6T0M	m	Tub rígid de PVC, de 20 mm de diàmetre nominal, aïllant i no propagador de la flama, amb una resistència a l'impacte de 2 J, resistència a compressió de 1250 N i una rigidesa dielèctrica de 2000 V, amb unió roscada i muntat superficialment	1,500	x	3,82355	=	5,73533	
					Subtotal:		293,71805	293,71805
			COST DIRECTE					293,71805
			DESPESES INDIRECTES	5,00	%			14,68590
			COST EXECUCIÓ MATERIAL					**308,40395**

P-161 PGG1-HACK u Transformador trifàsic de distribució secundària, del tipus submergit en oli, aïllament a base d'oli mineral, potència 630 kVA, tensió assignada del primari 24 kV, tensió del primari 20 kV, tensió del secundari 420 V entre fases en buit, freqüència 50 Hz, grup de connexió Dyn11, regulació del primari +/- 2,5%, +/- 5%, +/- 7,5%, +/- 10%, protecció pròpia del transformador amb termòmetre, per a instal·lació interior i exterior, cisterna d'aletes amb refrigeració natural, commutador de regulació maniobrable sense tensió, passatapes MT de porcellana, passabarres BT de porcellana, dispositiu de buidatge i presa de mostres i dispositiu d'ompliment, amb placa de característiques i placa de seguretat i instruccions de servei, instal·lat i amb la totalitat de les connexions fetes **Rend.: 1,000** **19.885,18** €

			Unitats		Preu		Parcial	Import
Ma d'obra								
A01-FEPD	h	Ajudant electricista	8,000	/R x	23,06000	=	184,48000	

JUSTIFICACIÓ DE PREUS

PARTIDES D'OBRA

NÚM	CODI	UA	DESCRIPCIÓ						PREU
	A0F-000E	h	Oficial 1a electricista	8,000	/R x	26,76000	=	214,08000	
					Subtotal:			398,56000	398,56000
Maquinària									
	C152-003B	h	Camió grua	8,000	/R x	77,56000	=	620,48000	
					Subtotal:			620,48000	620,48000
Materials									
	BGG1-H6M2	u	Transformador trifàsic de distribució secundària, del tipus submergit en oli, aïllament a base d'oli mineral, potència 630 kVA, tensió assignada del primari 24 kV, tensió del primari 20 kV, tensió del secundari 420 V entre fases en buit, freqüència 50 Hz, grup de connexió Dyn11, regulació del primari +/- 2,5%, +/- 5%, +/- 7,5%, +/- 10%, protecció pròpia del transformador amb termòmetre, per a instal·lació interior i exterior, cisterna d'aletes amb refrigeració natural, commutador de regulació maniobrable sense tensió, passatapes MT de porcellana, passabarres BT de porcellana, dispositiu de buidatge i presa de mostres i dispositiu d'ompliment, amb placa de característiques i placa de seguretat i instruccions de servei	1,000	x	17.909,2600	=	17.909,26000	
					Subtotal:			17.909,26000	17.909,26000
			DESPESES AUXILIARS	2,50	%				9,96400
			COST DIRECTE						18.938,26400
			DESPESES INDIRECTES	5,00	%				946,91320
			COST EXECUCIÓ MATERIAL						**19.885,17720**

P-162 PGG1-HACS u Transformador trifàsic de distribució secundària, del tipus submergit en oli, aïllament a base d'oli mineral, potència 400 kVA, tensió assignada del primari 24 kV, tensió del primari 20 kV, tensió del secundari 420 V entre fases en buit, freqüència 50 Hz, grup de connexió Dyn11, regulació del primari +/- 2,5%, +/- 5%, +/- 7,5%, +/- 10%, protecció pròpia del transformador amb termòmetre, per a instal·lació interior i exterior, cisterna d'aletes amb refrigeració natural, commutador de regulació maniobrable sense tensió, passatapes MT de porcellana, passabarres BT de porcellana, dispositiu de buidatge i presa de mostres i dispositiu d'ompliment, amb placa de característiques i placa de seguretat i instruccions de servei, instal·lat i amb la totalitat de les connexions fetes **Rend.: 1,000** **16.265,53** €

			Unitats		Preu		Parcial	Import
Ma d'obra								
A0F-000E	h	Oficial 1a electricista	8,000	/R x	26,76000	=	214,08000	
A01-FEPD	h	Ajudant electricista	8,000	/R x	23,06000	=	184,48000	
					Subtotal:		398,56000	398,56000
Maquinària								
C152-003B	h	Camió grua	8,000	/R x	77,56000	=	620,48000	
					Subtotal:		620,48000	620,48000

JUSTIFICACIÓ DE PREUS

PARTIDES D'OBRA

NÚM	CODI	UA	DESCRIPCIÓ					PREU
Materials								
	BGG1-H6N1	u	Transformador trifàsic de distribució secundària, del tipus submergit en oli, aïllament a base d'oli mineral, potència 400 kVA, tensió assignada del primari 24 kV, tensió del primari 20 kV, tensió del secundari 420 V entre fases en buit, freqüència 50 Hz, grup de connexió Dyn11, regulació del primari +/- 2,5%, +/- 5%, +/- 7,5%, +/- 10%, protecció pròpia del transformador amb termòmetre, per a instal·lació interior i exterior, cisterna d'aletes amb refrigeració natural, commutador de regulació maniobrable sense tensió, passatapes MT de porcellana, passabarres BT de porcellana, dispositiu de buidatge i presa de mostres i dispositiu d'ompliment, amb placa de característiques i placa de seguretat i instruccions de servei	1,000	x	14.461,9800	=	14.461,98000
						Subtotal:		14.461,98000	14.461,98000
				DESPESES AUXILIARS	2,50	%			9,96400
				COST DIRECTE					15.490,98400
				DESPESES INDIRECTES	5,00	%			774,54920
				COST EXECUCIÓ MATERIAL					**16.265,53320**

P-163	**PGH5-ZA23**	u	Cel·la compacta prefabricada de mitja tensió sota envoltant metàl·lica, aïllament integral en gas SF6, amb 2 cel·les de línia i 2 cel·les de protecció amb fusibles, per a transformadors de 1000 kVA de potència com a màxim, tensió assignada 24 kV, intensitat nominal 630 A, intensitat de curta durada admissible 20 kA, amb interruptor-seccionador rotatiu de 3 posicions (connectat, seccionat i posat a terra) amb poder de tall en càrrega d'accionament motoritzat, amb captadors capacitius per a la detecció de tensió i sistema d'alarma sonora de posada a terra, inclosos els elements de connexió	**Rend.:**	**1,000**	**35.591,21**	**€**

				Unitats		Preu		Parcial	Import
Ma d'obra									
	A01-FEPD	h	Ajudant electricista	4,000	/R x	23,06000	=	92,24000	
	A0F-000E	h	Oficial 1a electricista	4,000	/R x	26,76000	=	107,04000	
					Subtotal:			199,28000	199,28000
Maquinària									
	C152-003B	h	Camió grua	2,000	/R x	77,56000	=	155,12000	
					Subtotal:			155,12000	155,12000
Materials									
	BGHA-11O2	u	Cel·la compacta prefabricada de mitja tensió sota envoltant metàl·lica, aïllament integral en gas SF6, amb 2 cel·les de línia i 2 cel·les de protecció amb fusibles, per a transformadors de 1000 kVA de potència com a màxim, tensió assignada 24 kV, intensitat nominal 630 A, intensitat de curta durada admissible 20 kA, amb interruptor-seccionador rotatiu de 3 posicions (connectat, seccionat i posat a terra) amb poder de tall en càrrega d'accionament motoritzat, amb captadors capacitius per a la detecció de tensió i sistema d'alarma sonora de posada a	1,000	x	33.541,9900	=	33.541,99000	

JUSTIFICACIÓ DE PREUS

PARTIDES D'OBRA

NÚM	CODI	UA	DESCRIPCIÓ					PREU
			terra, inclosos els elements de connexió					
						Subtotal:	33.541,99000	33.541,99000
				COST DIRECTE				33.896,39000
				DESPESES INDIRECTES	5,00	%		1.694,81950
				COST EXECUCIÓ MATERIAL				**35.591,20950**

P-164	**PGH5-ZA27**	u	Cel·la compacta prefabricada de mitja tensió sota envoltant metàl·lica, aïllament integral en gas SF6, amb 2 cel·les de línia i 1 cel·la de protecció amb fusibles, per a transformadors de 1000 kVA de potència com a màxim, tensió assignada 24 kV, intensitat nominal 630 A, intensitat de curta durada admissible 20 kA, amb interruptor-seccionador rotatiu de 3 posicions (connectat, seccionat i posat a terra) amb poder de tall en càrrega d'accionament motoritzat, amb captadors capacitius per a la detecció de tensió i sistema d'alarma sonora de posada a terra, inclosos els elements de connexió	**Rend.:**	**1,000**	**28.832,80**	**€**

				Unitats		Preu		Parcial	Import
Ma d'obra									
	A01-FEPD	h	Ajudant electricista	4,000	/R x	23,06000	=	92,24000	
	A0F-000E	h	Oficial 1a electricista	4,000	/R x	26,76000	=	107,04000	
					Subtotal:			199,28000	199,28000
Maquinària									
	C152-003B	h	Camió grua	2,000	/R x	77,56000	=	155,12000	
					Subtotal:			155,12000	155,12000
Materials									
	BGHA-11NS	u	Cel·la compacta prefabricada de mitja tensió sota envoltant metàl·lica, aïllament integral en gas SF6, amb 2 cel·les de línia i 1 cel·la de protecció amb fusibles, per a transformadors de 1000 kVA de potència com a màxim, tensió assignada 24 kV, intensitat nominal 630 A, intensitat de curta durada admissible 20 kA, amb interruptor-seccionador rotatiu de 3 posicions (connectat, seccionat i posat a terra) amb poder de tall en càrrega d'accionament motoritzat, amb captadors capacitius per a la detecció de tensió i sistema d'alarma sonora de posada a terra, inclosos els elements de connexió	1,000	x	27.105,4100	=	27.105,41000	
						Subtotal:		27.105,41000	27.105,41000
				COST DIRECTE					27.459,81000
				DESPESES INDIRECTES	5,00	%			1.372,99050
				COST EXECUCIÓ MATERIAL					**28.832,80050**

JUSTIFICACIÓ DE PREUS

PARTIDES D'OBRA

NÚM	CODI	UA	DESCRIPCIÓ		PREU
P-165	PGJ2-HAXS	u	Edifici prefabricat per a centre de transformació de superfície de formigó armat (estructura monobloc), de tipus estàndar, maniobra interior, tensió assignada de la aparamenta de mitja tensió fins a 24 kV, per allotjar 1 transformador de 1250 kVA de potència com a màxim, amb 1 porta per a la entrada del transformador i 1 porta per al pas de vianants, amb enllumenat interior i amb ventilació natural, col·locat superficialment	**Rend.: 1,000**	**13.891,07** €

				Unitats		Preu		Parcial	Import
Ma d'obra									
	A0F-000B	h	Oficial 1a	8,000	/R x	25,89000	=	207,12000	
	A01-FEPL	h	Ajudant d'obra	8,000	/R x	29,78000	=	238,24000	
					Subtotal:			445,36000	445,36000
Maquinària									
	C15G-00DD	h	Grua autopropulsada de 12 t	4,000	/R x	66,62000	=	266,48000	
					Subtotal:			266,48000	266,48000
Materials									
	BGJ2-H6KF	u	Edifici prefabricat per a centre de transformació de superfície de formigó armat (estructura monobloc), de tipus estàndar, maniobra interior, tensió assignada de la aparamenta de mitja tensió fins a 24 kV, per allotjar 1 transformador de 1250 kVA de potència com a màxim, amb 1 porta per a la entrada del transformador i 1 porta per al pas de vianants, amb enllumenat interior i amb ventilació natural	1,000	x	12.511,0700	=	12.511,07000	
					Subtotal:			12.511,07000	12.511,07000
			DESPESES AUXILIARS		1,50	%			6,68040
			COST DIRECTE						13.229,59040
			DESPESES INDIRECTES		5,00	%			661,47952
			COST EXECUCIÓ MATERIAL						**13.891,06992**

P-166	PGJ2-HAXU	u	Edifici prefabricat per a centre de transformació de superfície de formigó armat (estructura monobloc), de tipus estàndar, maniobra interior, tensió assignada de la aparamenta de mitja tensió fins a 24 kV, per allotjar 2 transformadors de 1250 kVA de potència unitària com a màxim, amb 2 portes per a la entrada dels transformadors i 1 porta per al pas de vianants, amb enllumenat interior i amb ventilació natural, col·locat superficialment	**Rend.: 1,000**	**18.549,35** €

				Unitats		Preu		Parcial	Import
Ma d'obra									
	A0F-000B	h	Oficial 1a	8,000	/R x	25,89000	=	207,12000	
	A01-FEPL	h	Ajudant d'obra	8,000	/R x	29,78000	=	238,24000	
					Subtotal:			445,36000	445,36000
Maquinària									
	C15G-00DD	h	Grua autopropulsada de 12 t	4,000	/R x	66,62000	=	266,48000	

JUSTIFICACIÓ DE PREUS

PARTIDES D'OBRA

NÚM	CODI	UA	DESCRIPCIÓ		PREU

					Subtotal:			266,48000	266,48000
Materials									
	BGJ2-H6KB	u	Edifici prefabricat per a centre de transformació de superfície de formigó armat (estructura monobloc), de tipus estàndar, maniobra interior, tensió assignada de la aparamenta de mitja tensió fins a 24 kV, per allotjar 2 transformadors de 1250 kVA de potència unitària com a màxim, amb 2 portes per a la entrada dels transformadors i 1 porta per al pas de vianants, amb enllumenat interior i amb ventilació natural	1,000	x 16.947,5300 =			16.947,53000	
					Subtotal:			16.947,53000	16.947,53000
			DESPESES AUXILIARS		1,50	%			6,68040
			COST DIRECTE						17.666,05040
			DESPESES INDIRECTES		5,00	%			883,30252
			COST EXECUCIÓ MATERIAL						**18.549,35292**

P-167	PGJ5-11NXL	u	Quadre de baixa tensió del tipus companyia subministradora per a centre de transformació de maniobra interior, tensió assignada 440 V, intensitat assignada 1600 A, protecció en capçalera mitjançant interruptor-seccionador d'accionament manual, per a 4 sortides estàndar equipades cadascuna amb una base portafusibles tripolar vertical seccionable en càrrega (BTVC) amb fusibles de ganiveta de mida NH2 de 400 A com a màxim, amb mòdul de protecciío de serveis auxiliars del centre de transformació, mòdul d'entrada auxiliar des de grup electrògen i embarrat de distribució, instal·lat i amb la totalitat de les connexions fetes	**Rend.: 1,000**	**7.419,34** €

				Unitats		Preu		Parcial	Import
Ma d'obra									
	A0F-000E	h	Oficial 1a electricista	4,000	/R x	26,76000	=	107,04000	
	A01-FEPD	h	Ajudant electricista	4,000	/R x	23,06000	=	92,24000	
					Subtotal:			199,28000	199,28000
Materials									
	BGJ5-11NW	u	Quadre de baixa tensió del tipus companyia subministradora per a centre de transformació de maniobra interior, tensió assignada 440 V, intensitat assignada 1600 A, protecció en capçalera mitjançant interruptor-seccionador d'accionament manual, per a 4 sortides estàndar equipades cadascuna amb una base portafusibles tripolar vertical seccionable en càrrega (BTVC) amb fusibles de ganiveta de mida NH2 de 400 A com a màxim, amb mòdul de protecciío de serveis auxiliars del centre de transformació, mòdul d'entrada auxiliar des de grup electrògen i embarrat de distribució	1,000	x 6.866,7600 =			6.866,76000	
					Subtotal:			6.866,76000	6.866,76000

JUSTIFICACIÓ DE PREUS

PARTIDES D'OBRA

NÚM	CODI	UA	DESCRIPCIÓ	PREU

COST DIRECTE			7.066,04000
DESPESES INDIRECTES	5,00	%	353,30200
COST EXECUCIÓ MATERIAL			**7.419,34200**

P-168 PGJ5-11O3M u Quadre de baixa tensió del tipus companyia subministradora per a centre de transformació de maniobra interior, tensió assignada 440 V, intensitat assignada 1600 A, protecció en capçalera mitjançant interruptor-seccionador d'accionament manual, per a 8 sortides estàndar equipades cadascuna amb una base portafusibles tripolar vertical seccionable en càrrega (BTVC) amb fusibles de ganiveta de mida NH2 de 400 A com a màxim, amb mòdul de protecciío de serveis auxiliars del centre de transformació, mòdul d'entrada auxiliar des de grup electrògen i embarrat de distribució, instal·lat i amb la totalitat de les connexions fetes **Rend.: 1,000** **8.858,97** €

				Unitats		Preu		Parcial	Import
Ma d'obra									
	A0F-000E	h	Oficial 1a electricista	4,000	/R x	26,76000	=	107,04000	
	A01-FEPD	h	Ajudant electricista	4,000	/R x	23,06000	=	92,24000	
			Subtotal:					199,28000	199,28000
Materials									
	BGJ5-11NW	u	Quadre de baixa tensió del tipus companyia subministradora per a centre de transformació de maniobra interior, tensió assignada 440 V, intensitat assignada 1600 A, protecció en capçalera mitjançant interruptor-seccionador d'accionament manual, per a 8 sortides estàndar equipades cadascuna amb una base portafusibles tripolar vertical seccionable en càrrega (BTVC) amb fusibles de ganiveta de mida NH2 de 400 A com a màxim, amb mòdul de protecciío de serveis auxiliars del centre de transformació, mòdul d'entrada auxiliar des de grup electrògen i embarrat de distribució	1,000	x	8.237,83000	=	8.237,83000	
			Subtotal:					8.237,83000	8.237,83000

COST DIRECTE			8.437,11000
DESPESES INDIRECTES	5,00	%	421,85550
COST EXECUCIÓ MATERIAL			**8.858,96550**

P-169 PGK0-11NUF m Circuit trifàsic doble amb cable elèctric de mitja tensió amb conductor d'alumini i d'aïllament extruït, unipolar, de designació RHZ1-OL, de 240 mm2 de secció, tensió assignada 18/30 kV, conductor d'alumini classe 2, pantalla sobre el conductor semiconductora, aïllament de polietilè reticulat (XLPE), pantalla sobre l'aïllament semiconductora, protecció contra l'entrada d'aigua simple obturació longitudinal amb cinta inflable, pantalla metàl·lica de fils de coure de 16 mm2 de secció, coberta exterior de material compost termoplàstic a base de poliolefines de designació DMZ1, lliure d'halògens segons norma UNE-EN 60754-1, de baixa emissió de fums corrosius i tòxics segons norma UNE-EN 60754-2 i de baixa opacitat **Rend.: 1,000** **159,86** €

JUSTIFICACIÓ DE PREUS

PARTIDES D'OBRA

NÚM	CODI	UA	DESCRIPCIÓ	PREU

de fums segons norma UNE-EN 61034-2, classe de reacció al foc Fca segons norma UNE-EN 50575, norma de disseny UNE-HD 620-10E, col·locat en tub

				Unitats		Preu		Parcial	Import
Ma d'obra									
	A0F-000E	h	Oficial 1a electricista	0,86019	/R x	26,76000	=	23,01868	
	A01-FEPD	h	Ajudant electricista	0,86019	/R x	23,06000	=	19,83598	
			Subtotal:					42,85466	42,85466
Materials									
	BGK0-H6NI	m	Cable elèctric de mitja tensió amb conductor d'alumini i d'aïllament extruït, unipolar, de designació RHZ1-OL, de 240 mm2 de secció, tensió assignada 18/30 kV, conductor d'alumini classe 2, pantalla sobre el conductor semiconductora, aïllament de polietilè reticulat (XLPE), pantalla sobre l'aïllament semiconductora, protecció contra l'entrada d'aigua simple obturació longitudinal amb cinta inflable, pantalla metàl·lica de fils de coure de 16 mm2 de secció, coberta exterior de material compost termoplàstic a base de poliolefines de designació DMZ1, lliure d'halògens segons norma UNE-EN 60754-1, de baixa emissió de fums corrosius i tòxics segons norma UNE-EN 60754-2 i de baixa opacitat de fums segons norma UNE-EN 61034-2, classe de reacció al foc Fca segons norma UNE-EN 50575, norma de disseny UNE-HD 620-10E	6,120	x	17,77000	=	108,75240	
			Subtotal:					108,75240	108,75240

DESPESES AUXILIARS	1,50	%	0,64282
COST DIRECTE			152,24988
DESPESES INDIRECTES	5,00	%	7,61249
COST EXECUCIÓ MATERIAL			**159,86237**

P-170 PGK0-11O05 m Circuit trifàsic simple amb cable elèctric de mitja tensió amb conductor d'alumini i d'aïllament extruït, unipolar, de designació RHZ1-OL, de 240 mm2 de secció, tensió assignada 18/30 kV, conductor d'alumini classe 2, pantalla sobre el conductor semiconductora, aïllament de polietilè reticulat (XLPE), pantalla sobre l'aïllament semiconductora, protecció contra l'entrada d'aigua simple obturació longitudinal amb cinta inflable, pantalla metàl·lica de fils de coure de 16 mm2 de secció, coberta exterior de material compost termoplàstic a base de poliolefines de designació DMZ1, lliure d'halògens segons norma UNE-EN 60754-1, de baixa emissió de fums corrosius i tòxics segons norma UNE-EN 60754-2 i de baixa opacitat de fums segons norma UNE-EN 61034-2, classe de reacció al foc Fca segons norma UNE-EN 50575, norma de disseny UNE-HD 620-10E, col·locat en tub **Rend.: 1,000** **79,93** €

JUSTIFICACIÓ DE PREUS

PARTIDES D'OBRA

NÚM	CODI	UA	DESCRIPCIÓ						PREU
				Unitats		Preu		Parcial	Import
Ma d'obra									
	A0F-000E	h	Oficial 1a electricista	0,43009	/R x	26,76000	=	11,50921	
	A01-FEPD	h	Ajudant electricista	0,43009	/R x	23,06000	=	9,91788	
					Subtotal:			21,42709	21,42709
Materials									
	BGK0-H6NI	m	Cable elèctric de mitja tensió amb conductor d'alumini i d'aïllament extruït, unipolar, de designació RHZ1-OL, de 240 mm2 de secció, tensió assignada 18/30 kV, conductor d'alumini classe 2, pantalla sobre el conductor semiconductora, aïllament de polietilè reticulat (XLPE), pantalla sobre l'aïllament semiconductora, protecció contra l'entrada d'aigua simple obturació longitudinal amb cinta inflable, pantalla metàl·lica de fils de coure de 16 mm2 de secció, coberta exterior de material compost termoplàstic a base de poliolefines de designació DMZ1, lliure d'halògens segons norma UNE-EN 60754-1, de baixa emissió de fums corrosius i tòxics segons norma UNE-EN 60754-2 i de baixa opacitat de fums segons norma UNE-EN 61034-2, classe de reacció al foc Fca segons norma UNE-EN 50575, norma de disseny UNE-HD 620-10E	3,060	x	17,77000	=	54,37620	
					Subtotal:			54,37620	54,37620
			DESPESES AUXILIARS		1,50	%			0,32141
			COST DIRECTE						76,12470
			DESPESES INDIRECTES		5,00	%			3,80623
			COST EXECUCIÓ MATERIAL						**79,93093**

P-171 PHG0-HAMK u Quadre de comandament i protecció d'enllumenat públic de tipus urbà, amb caixa seccionadora i CGP segons normes companyia subministradora, amb estabilitzador/reductor de flux en capçalera de 15 kVA, de 6 sortides amb diferencials rearmables, doble nivell, amb mòdul electrònic de control i comunicacions, proteccions per a serveis del quadre i sortida monofàsica per a reg, s'inclou bancada d'acer inoxidable de 300 mm d'alçària i tot el petit material auxiliar necessari de connexió i muntatge. Proteccions per una potència contractable de fins a 45 kVA (63 A/400 V), inclou ICP, IGA, relè de sobretensions permanents, il·luminació interior i pressa de corrent, inclosos els pictogrames de les tapes exteriors, instal·lat

Rend.: 1,000 **19.573,98** €

				Unitats		Preu		Parcial	Import
Ma d'obra									
	A01-FEPD	h	Ajudant electricista	4,000	/R x	23,06000	=	92,24000	
	A0F-000E	h	Oficial 1a electricista	4,000	/R x	26,76000	=	107,04000	
					Subtotal:			199,28000	199,28000
Materials									
	BHGW-H5Y	u	Petit material auxiliar de connexió i muntatge per a armaris de protecció i control d'enllumenat públic	1,000	x	146,28000	=	146,28000	

JUSTIFICACIÓ DE PREUS

PARTIDES D'OBRA

NÚM	CODI	UA	DESCRIPCIÓ						PREU
	BHG0-H5XO	u	Quadre de comandament i protecció d'enllumenat públic de tipus urbà, amb caixa seccionadora i CGP segons normes companyia subministradora, amb estabilitzador/reductor de flux en capçalera de 15 kVA, de 6 sortides amb diferencials rearmables, doble nivell, amb mòdul electrònic de control i comunicacions, proteccions per a serveis del quadre i sortida monofàsica per a reg, s'inclou bancada d'acer inoxidable de 300 mm d'alçària i tot el petit material auxiliar necessari de connexió i muntatge. Proteccions per una potència contractable de fins a 45 kVA (63 A/400 V), inclou ICP, IGA, relè de sobretensions permanents, il·luminació interior i pressa de corrent, inclosos els pictogrames de les tapes exteriors	1,000	x	18.291,3400	=	18.291,34000	
						Subtotal:		18.437,62000	18.437,62000
			DESPESES AUXILIARS		2,50	%			4,98200
			COST DIRECTE						18.641,88200
			DESPESES INDIRECTES		5,00	%			932,09410
			COST EXECUCIÓ MATERIAL						**19.573,97610**

P-172 PHM2-ZARC u Columna troncocònica de secció circular de 7 m d'alçària amb llum Veka S, vertical, fabricada amb planxa d'acer estructural no aliat de designació S235JR segons norma UNE-EN 10025-2 de 3 mm de gruix com a mínim, conicitat 12,5:1000, de 150 mm de diàmetre en la base i 60 mm de diàmetre en el coronament, preparada per a la fixació en punta d'1 llum en maniguet de 60 mm de diàmetre, placa d'ancoratge quadrada de 400x400 mm i 10 mm de gruix amb 4 cartel·les de reforç i 4 forats colissos per a perns M25, amb anella de reforç en la base de 350 mm d'alçària i 4 mm de gruix, amb 1 porta de 120x300 mm ajustada al fust amb pany normalitzat, amb reforç interior de la columna en la zona de la porta, acabat galvanitzat en calent, fabricació segons la norma UNE-EN 40-5, fixada mecànicament als perns d'ancoratge de la fonamentació, inclòs:

- excavació de pou aïllat de fins a 2 m de fondària, en terreny no classificat, amb mitjans mecànics, de 0.8 x 0.8 x 1 m (amplària x llargària x fondària)

- fonamentació de formigó en massa, amb 20% de granulats de material reciclat de formigons, amb additiu hidròfug HRM - 25 / B / 20 / X0 amb una quantitat de ciment de 275 kg/m3 i relació aigua ciment =< 0.6, de 0.8 x 0.8 x 0,8 m (amplària x llargària x alçària)

- tub corbable corrugat de polietilè, de doble capa, llisa la interior i corrugada l'exterior, de 90 mm de diàmetre nominal, aïllant i no propagador de la flama, resistència a l'impacte de 20 J, resistència a compressió de 450 N, muntat com a canalització soterrada

- tub flexible corrugat de PVC, de 32 mm de diàmetre nominal, aïllant i no propagador de la flama, resistència a l'impacte d'1 J, resistència a compressió de 320 N i una rigidesa dielèctrica de 2000 V, muntat

Rend.: 1,000 **1.114,80** €

JUSTIFICACIÓ DE PREUS

PARTIDES D'OBRA

NÚM	CODI	UA	DESCRIPCIÓ	PREU

encastat

- conductor de coure nu, unipolar de secció 1x35 mm2, muntat superficialment

- placa de connexió a terra d'acer, quadrada (massissa), de superfície 0,3 m2, de 3 mm de gruix i soterrada

- cable amb conductor de coure de tensió assignada0,6/1 kV, de designació RV-K, construcció segons norma UNE 21123-2, tripolar, de secció 3x2,5 mm2, amb coberta del cable de PVC, classe de reacció al foc Eca segons la norma UNE-EN 50575, col·locat superficialment

- caixa de protecció fusible per a instal·lacions d'enllumenat, entrada 4x25 mm2 i sortida 2x6 mm2, amb born auxiliar, amb fusibles cilíndrics UTE mida 0 de 10x38 mm, de 6A, allotjats en la pròpia tapa de policarbonat, IP 13 col·locada superficialment

				Unitats		Preu		Parcial	Import
Ma d'obra									
	A0D-0007	h	Manobre	0,1344	/R x	21,57000	=	2,89901	
	A0F-000E	h	Oficial 1a electricista	1,0558	/R x	26,76000	=	28,25321	
	A01-FEPD	h	Ajudant electricista	1,3039	/R x	23,06000	=	30,06793	
			Subtotal:					61,22015	61,22015
Maquinària									
	C150-002X	h	Camió cistella de 10 m d'alçària com a màxim	0,300	/R x	68,46000	=	20,53800	
	C152-003B	h	Camió grua	0,300	/R x	77,56000	=	23,26800	
			Subtotal:					43,80600	43,80600
Materials									
	BG4M-VLEO	u	Caixa de protecció fusible per a instal·lacions d'enllumenat, entrada 4x25 mm2 i sortida 2x6 mm2, amb born auxiliar, amb fusibles cilíndrics UTE mida 0 de 10x38 mm, de 6A, allotjats en la pròpia tapa de policarbonat, grau de protecció IP 13, per a col·locar superficial	1,000	x	24,38000	=	24,38000	
	BHM2-VLRC	u	Columna troncocònica de secció circular de 7 m d'alçària amb llum Veka S., vertical, fabricada amb planxa d'acer estructural no aliat de designació S235JR segons norma UNE-EN 10025-2 de 3 mm de gruix com a mínim, conicitat 12,5:1000, de 150 mm de diàmetre en la base i 60 mm de diàmetre en el coronament, preparada per a la fixació en punta d'1 llum en maniguet de 60 mm de diàmetre, placa d'ancoratge quadrada de 400x400 mm i 10 mm de gruix amb 4 cartel·les de reforç i 4 forats colissos per a perns M25, amb anella de reforç en la base de 350 mm d'alçària i 4 mm de gruix, amb 1 porta de 120x300 mm ajustada al fust amb pany normalitzat, amb reforç interior de la columna en la zona de la	1,000	x	820,48000	=	820,48000	

PARTIDES D'OBRA

NÚM	CODI	UA	DESCRIPCIÓ	PREU

porta, acabat galvanitzat en calent, fabricació segons la norma UNE-EN 40-5

	B06F7-LGO	m3	Formigó en massa, amb 20% de granulats de material reciclat de formigons, amb additiu hidròfug HRM - 25 / B / 20 / X0 amb una quantitat de ciment de 275 kg/m3 i relació aigua ciment =< 0.6	0,5632	x	137,13000	=	77,23162
	BGYD-0B2X	u	Part proporcional d'elements especials per a plaques de connexió a terra	1,000	x	6,02000	=	6,02000
	BGWF-0ARJ	u	Part proporcional d'accessoris per a conductors de coure nus	2,160	x	0,48000	=	1,03680
	BG33-G2RB	m	Cable amb conductor de coure de tensió assignada0,6/1 kV, de designació RV-K, construcció segons norma UNE 21123-2, tripolar, de secció 3x2,5 mm2, amb coberta del cable de PVC, classe de reacció al foc Eca segons la norma UNE-EN 50575	8,7975	x	2,20000	=	19,35450
	BG2Q-1KS	m	Tub flexible corrugat de PVC, de 32 mm de diàmetre nominal, aïllant i no propagador de la flama, resistència a l'impacte d'1 J, resistència a compressió de 320 N i una rigidesa dielèctrica de 2000 V	1,836	x	0,70000	=	1,28520
	BGWD-0AS	u	Part proporcional d'accessoris per a caixes seccionadores fusibles	1,000	x	0,55000	=	0,55000
	BG2Q-1KTE	m	Tub corbable corrugat de polietilè, de doble capa, llisa la interior i corrugada l'exterior, de 90 mm de diàmetre nominal, aïllant i no propagador de la flama, resistència a l'impacte de 20 J, resistència a compressió de 450 N, per a canalitzacions soterrades	1,836	x	2,96000	=	5,43456
			Subtotal:					955,77268	955,77268
			DESPESES AUXILIARS	1,50	%				0,91830
			COST DIRECTE						1.061,71713
			DESPESES INDIRECTES	5,00	%				53,08586
			COST EXECUCIÓ MATERIAL						**1.114,80299**

P-173 PJM9-E9K2 u Doble ventosa embridada de diàmetre nominal 100 mm, de 16 bar de pressió de prova, de fosa, preu alt i muntada en pericó de canalització soterrada **Rend.: 1,000** **1.391,96** €

				Unitats		Preu		Parcial	Import
Ma d'obra									
	A01-FEPH	h	Ajudant muntador	1,430	/R x	23,09000	=	33,01870	
	A0F-000R	h	Oficial 1a muntador	1,430	/R x	26,76000	=	38,26680	
			Subtotal:					71,28550	71,28550
Materials									
	BJM9-FFVK	u	Doble ventosa per a embridar de 100 mm de diàmetre nominal, de 16 bar de pressió de prova, de fosa, preu alt	1,000	x	1.253,32000	=	1.253,32000	
			Subtotal:					1.253,32000	1.253,32000

JUSTIFICACIÓ DE PREUS

PARTIDES D'OBRA

NÚM	CODI	UA	DESCRIPCIÓ	PREU

			DESPESES AUXILIARS	1,50	%	1,06928
			COST DIRECTE			1.325,67478
			DESPESES INDIRECTES	5,00	%	66,28374
			COST EXECUCIÓ MATERIAL			**1.391,95852**

P-174 **PJM9-H8BB** u Ventosa roscada de diàmetre nominal 1/2", de plàstic, muntada en pericó de canalització soterrada **Rend.: 1,000** **20,04** €

				Unitats		Preu		Parcial	Import
Ma d'obra									
	A01-FEPH	h	Ajudant muntador	0,250	/R x	23,09000	=	5,77250	
	A0F-000R	h	Oficial 1a muntador	0,250	/R x	26,76000	=	6,69000	
			Subtotal:					12,46250	12,46250
Materials									
	BJM9-H59T	u	Ventosa automàtica (vàlvula antisifó) per a roscar d'1/2" de diàmetre nominal, de plàstic	1,000	x	6,44000	=	6,44000	
			Subtotal:					6,44000	6,44000

DESPESES AUXILIARS	1,50	%	0,18694
COST DIRECTE			19,08944
DESPESES INDIRECTES	5,00	%	0,95447
COST EXECUCIÓ MATERIAL			**20,04391**

P-175 **PJMA-HAH3** u Manòmetre de glicerina per a una pressió de 0 a 10 bar, d'esfera de 63 mm i rosca d'1/4' de D, col·locat roscat **Rend.: 1,000** **23,85** €

				Unitats		Preu		Parcial	Import
Ma d'obra									
	A0F-000R	h	Oficial 1a muntador	0,250	/R x	26,76000	=	6,69000	
			Subtotal:					6,69000	6,69000
Materials									
	BEU9-H5AY	u	Manòmetre de glicerina per a una pressió de 0 a 10 bar, d'esfera de 63 mm de rosca d'1/4' de D	1,000	x	15,92000	=	15,92000	
			Subtotal:					15,92000	15,92000

DESPESES AUXILIARS	1,50	%	0,10035
COST DIRECTE			22,71035
DESPESES INDIRECTES	5,00	%	1,13552
COST EXECUCIÓ MATERIAL			**23,84587**

Pressupost Urbanització Les Forques

JUSTIFICACIÓ DE PREUS

PARTIDES D'OBRA

NÚM	CODI	UA	DESCRIPCIÓ	PREU

P-176 **PJMY-IZXI** u Fita per a la senyalització de la escomesa d'aigua a la parcel·la amb tub de polipropilè de 200 mm de diàmetre reblert de formigó no estructural amb granulats reciclats, sobresortint 50 cm del nivell del terreny **Rend.: 1,000** **18,07** €

				Unitats		Preu		Parcial	Import
Ma d'obra									
	A0F-000S	h	Oficial 1a d'obra pública	0,100	/R x	25,89000	=	2,58900	
	A0D-0007	h	Manobre	0,200	/R x	21,57000	=	4,31400	
			Subtotal:					6,90300	6,90300
Materials									
	BD76-2AA6	m	Tub de paret estructurada per a sanejament soterrat sense pressió, de polietilè, diàmetre nominal DN 200, classe de rigidesa anular SN 8 (rigidesa anular 8 kN/m2), de superfícies interna llisa i externa perfilada de tipus B, codi d'àrea d'aplicació U, fabricació segons norma UNE-EN 13476-3, unió mitjançant maniguet extruït i junt elastomèric d'estanquitat	1,020	x	5,34000	=	5,44680	
	B06A-2MHM	m3	Formigó d'ús no estructural amb granulat reciclat, de consistència tova i grandària màxima del granulat 20 mm, amb 235 kg/m3 de ciment, HRNE- 235/ B/ 20, amb una substitució del 50% del granulat gruixut per granulat reciclat mixt amb marcat CE, procedent de plantes de reciclat de residus de la construcció o demolició autoritzades	0,0346	x	140,36000	=	4,85646	
			Subtotal:					10,30326	10,30326

COST DIRECTE			17,20626
DESPESES INDIRECTES	5,00	%	0,86031
COST EXECUCIÓ MATERIAL			**18,06657**

P-177 **PJMZ-IRSM** u Connexió a la xarxa general amb escomesa per a subministrament d'aigua de 4 m3/h, inclòs els drets de la companyia, del subministrament, fiança, import del comptador i quota anual de conservació **Rend.: 1,000** **3.072,21** €

				Unitats		Preu		Parcial	Import
Materials									
	BJZ2-IRSU	u	Drets de subministrament, fiança, import del comptador i quota anual de conservació, per a escomesa de 4 a 10 m3/h	1,000	x	387,56000	=	387,56000	
	BJZ2-IRSV	u	Drets de companyia, per a escomesa de 4 a 10 m3/h	1,000	x	1.847,11000	=	1.847,11000	
	BJZ1-IRSQ	u	Ramal per a escomesa d'aigua de 30 mm de diàmetre	1,000	x	691,24000	=	691,24000	
			Subtotal:					2.925,91000	2.925,91000

COST DIRECTE			2.925,91000
DESPESES INDIRECTES	5,00	%	146,29550
COST EXECUCIÓ MATERIAL			**3.072,20550**

JUSTIFICACIÓ DE PREUS

PARTIDES D'OBRA

NÚM	CODI	UA	DESCRIPCIÓ		PREU
P-178	PJMZ-11NO0	u	Connexió a la xarxa general amb escomesa per a subministrament d'aigua de 5 m3/h, inclòs els drets de la companyia, del subministrament, fiança, import del comptador i quota anual de conservació	Rend.: 1,000	3.072,21 €

				Unitats		Preu		Parcial	Import
Materials									
	BJZ2-IRSU	u	Drets de subministrament, fiança, import del comptador i quota anual de conservació, per a escomesa de 4 a 10 m3/h	1,000	x	387,56000	=	387,56000	
	BJZ2-IRSV	u	Drets de companyia, per a escomesa de 4 a 10 m3/h	1,000	x	1.847,11000	=	1.847,11000	
	BJZ1-IRSQ	u	Ramal per a escomesa d'aigua de 30 mm de diàmetre	1,000	x	691,24000	=	691,24000	
					Subtotal:			2.925,91000	2.925,91000

COST DIRECTE		2.925,91000
DESPESES INDIRECTES	5,00 %	146,29550
COST EXECUCIÓ MATERIAL		**3.072,20550**

NÚM	CODI	UA	DESCRIPCIÓ		PREU
P-179	PJS0-VKLW	u	Anella per a reg per degoteig formada per 1 volta de tub de 16 mm de diàmetre, amb degoters autocompensats integrats cada 33 cm, amb marcatge identificatiu d'aigua no potable, amb un diàmetre de l'anella de 110 cm, amb el tub introduït dins d'un tub corrugat perforat de 50 mm de diàmetre, soterrada 10 cm, amb l'obertura i el tancament de la rasa inclosos	Rend.: 1,000	22,09 €

				Unitats		Preu		Parcial	Import
Ma d'obra									
	A01-FEPH	h	Ajudant muntador	0,130	/R x	23,09000	=	3,00170	
	A0F-000R	h	Oficial 1a muntador	0,130	/R x	26,76000	=	3,47880	
					Subtotal:			6,48050	6,48050
Materials									
	BJSS-28MT	m	Tub per a reg per degoteig de 16 mm de diàmetre, amb degoters autocompensats integrats cada 33 cm, amb marcatge identificatiu d'aigua no potable, amb mecanisme antisucció	3,45576	x	2,02000	=	6,98064	
	BD5O-0LK7	m	Tub circular ranurat de PVC, de paret simple i 50 mm de	4,14691	x	1,78000	=	7,38150	
	BFYH-0A3A	u	Part proporcional d'elements de muntatge per a tubs de polietilè de densitat baixa, de 16 mm de diàmetre nominal exterior, per a connectar a pressió	1,200	x	0,03000	=	0,03600	
					Subtotal:			14,39814	14,39814

DESPESES AUXILIARS	2,50 %	0,16201
COST DIRECTE		21,04065
DESPESES INDIRECTES	5,00 %	1,05203
COST EXECUCIÓ MATERIAL		**22,09269**

JUSTIFICACIÓ DE PREUS

PARTIDES D'OBRA

NÚM	CODI	UA	DESCRIPCIÓ		PREU
P-180	PJS5-118FT	u	Boca de reg amb cos de fosa, brida d'entrada de DN 100 mm i ràcord de connexió tipus Barcelona de 100 mm de diàmetre, pericó i tapa de fosa i vàlvula de tancament amb junt EPDM, revestida amb pintura epoxi, instal·lada	Rend.: 1,000	983,27 €

				Unitats		Preu		Parcial	Import
Ma d'obra									
	A01-FEPH	h	Ajudant muntador	0,500	/R x	23,09000	=	11,54500	
	A0F-000R	h	Oficial 1a muntador	1,000	/R x	26,76000	=	26,76000	
					Subtotal:			38,30500	38,30500
Materials									
	BJS1-H6R1	u	Petit material metàl·lic per a connexió de la boca de reg amb la canonada	1,000	x	42,45000	=	42,45000	
	BJS6-118FI	u	Boca de reg amb cos de fosa, brida d'entrada de DN 100 mm i ràcord de connexió tipus Barcelona de 100 mm de diàmetre, pericó i tapa de fosa i vàlvula de tancament amb junt EPDM, revestida amb pintura epoxi	1,000	x	855,12000	=	855,12000	
					Subtotal:			897,57000	897,57000

DESPESES AUXILIARS	1,50 %	0,57458
COST DIRECTE		936,44958
DESPESES INDIRECTES	5,00 %	46,82248
COST EXECUCIÓ MATERIAL		**983,27205**

NÚM	CODI	UA	DESCRIPCIÓ		PREU
P-181	PJSA2-92LV	u	Programador de reg amb alimentació amb piles, sistema de programació per teclat al programador, preu mitjà, per a un nombre màxim de 4 estacions, muntat superficialment, connectat als aparells de control, als elements gobernats, programat i comprovat	Rend.: 1,000	216,58 €

				Unitats		Preu		Parcial	Import
Ma d'obra									
	A0F-000R	h	Oficial 1a muntador	0,800	/R x	26,76000	=	21,40800	
					Subtotal:			21,40800	21,40800
Materials									
	BJSA2-26IK	u	Programador de reg amb alimentació amb piles, sistema de programació per teclat al programador, preu mitjà, per a un nombre màxim de 4 estacions	1,000	x	184,32000	=	184,32000	
					Subtotal:			184,32000	184,32000

DESPESES AUXILIARS	2,50 %	0,53520
COST DIRECTE		206,26320
DESPESES INDIRECTES	5,00 %	10,31316
COST EXECUCIÓ MATERIAL		**216,57636**

JUSTIFICACIÓ DE PREUS

PARTIDES D'OBRA

NÚM	CODI	UA	DESCRIPCIÓ		PREU
P-182	PJSE-6UC6	u	Electrovàlvula per a instal·lacio de reg, de 1* de diàmetre, de material plàstic, amb solenoide de 24 V, per a una pressió màxima de 10 bar, amb regulador de cabal, connectada a les xarxes elèctrica i d'aigua amb connectors estancs	**Rend.: 1,000**	64,68 €

				Unitats		Preu		Parcial	Import
Ma d'obra									
	A0F-000R	h	Oficial 1a muntador	0,750	/R x	26,76000	=	20,07000	
					Subtotal:			20,07000	20,07000
Materials									
	BJSF-28KU	u	Electrovàlvula per a instal·lacio de reg, de 1* de diàmetre, de material plàstic, amb solenoide de 24V, per a una pressió màxima de 10 bar i amb regulador de cabal	1,000	x	33,50000	=	33,50000	
	BJS2-28ME	u	Conjunt d'accessoris per al muntatge d'una electrovàlvula de 1*	1,000	x	7,73000	=	7,73000	
					Subtotal:			41,23000	41,23000
					DESPESES AUXILIARS	1,50	%		0,30105
					COST DIRECTE				61,60105
					DESPESES INDIRECTES	5,00	%		3,08005
					COST EXECUCIÓ MATERIAL				**64,68110**

NÚM	CODI	UA	DESCRIPCIÓ		PREU
P-183	PJSS-HBBN	u	Vàlvula antisifó per a instal·lació de reg per degoteig, de material plàstic, d'1/2´´ de diàmetre, instal·lada en pericó	**Rend.: 1,000**	13,42 €

				Unitats		Preu		Parcial	Import
Ma d'obra									
	A0F-000R	h	Oficial 1a muntador	0,250	/R x	26,76000	=	6,69000	
					Subtotal:			6,69000	6,69000
Materials									
	BJST-H6RE	u	Vàlvula antisifó per a instal·lació de reg per degoteig, de material plàstic, de 1/2´´ de diàmetre	1,000	x	5,99000	=	5,99000	
					Subtotal:			5,99000	5,99000
					DESPESES AUXILIARS	1,50	%		0,10035
					COST DIRECTE				12,78035
					DESPESES INDIRECTES	5,00	%		0,63902
					COST EXECUCIÓ MATERIAL				**13,41937**

NÚM	CODI	UA	DESCRIPCIÓ		PREU
P-184	PM23-4BBY	u	I sortida d'hidrant soterrat amb pericó de registre, amb una sortida de 100 mm de diàmetre i de 3´´ de diàmetre de connexió a la canonada, muntat a l'exterior	**Rend.: 1,000**	675,29 €

				Unitats		Preu		Parcial	Import
Ma d'obra									

JUSTIFICACIÓ DE PREUS

PARTIDES D'OBRA

NÚM	CODI	UA	DESCRIPCIÓ						PREU
	A0F-000R	h	Oficial 1a muntador	3,000	/R x	26,76000	=	80,28000	
	A01-FEPH	h	Ajudant muntador	3,000	/R x	23,09000	=	69,27000	
					Subtotal:			149,55000	149,55000
Materials									
	BMY0-0TC0	u	Part proporcional d'elements especials per a hidrants	1,000	x	2,54000	=	2,54000	
	BM23-0SZO	u	Hidrant soterrat amb pericó de registre, amb una sortida de 100 mm de diàmetre i de 3´´ de diàmetre de connexió a la canonada	1,000	x	488,80000	=	488,80000	
					Subtotal:			491,34000	491,34000
					DESPESES AUXILIARS	1,50	%		2,24325
					COST DIRECTE				643,13325
					DESPESES INDIRECTES	5,00	%		32,15666
					COST EXECUCIÓ MATERIAL				**675,28991**

NÚM	CODI	UA	DESCRIPCIÓ		PREU
P-185	PN12-DPNV	u	Vàlvula de comporta manual amb brides, de cos curt, de 110 mm de diàmetre nominal, de 16 bar de PN, cos de fosa nodular EN-GJS-500-7 (GGG50) i tapa de fosa nodular EN-GJS-500-7 (GGG50), amb revestiment de resina epoxi (250 micres), comporta de fosa+EPDM i tancament de seient elàstic, eix d'acer inoxidable 1.4021 (AISI 420), amb accionament per volant de fosa, muntada en pericó de canalització soterrada	**Rend.: 1,000**	207,74 €

				Unitats		Preu		Parcial	Import
Ma d'obra									
	A0F-000R	h	Oficial 1a muntador	1,430	/R x	26,76000	=	38,26680	
					Subtotal:			38,26680	38,26680
Materials									
	BN12-0XFN	u	Vàlvula de comporta manual amb brides, de cos curt, de 110 mm de diàmetre nominal, de 16 bar de PN, cos de fosa nodular EN-GJS-500-7 (GGG50) i tapa de fosa nodular EN-GJS-500-7 (GGG50), amb revestiment de resina epoxi (250 micres), comporta de fosa+EPDM i tancament de seient elàstic, eix d'acer inoxidable 1.4021 (AISI 420), amb accionament per volant de fosa	1,000	x	159,01000	=	159,01000	
					Subtotal:			159,01000	159,01000
					DESPESES AUXILIARS	1,50	%		0,57400
					COST DIRECTE				197,85080
					DESPESES INDIRECTES	5,00	%		9,89254
					COST EXECUCIÓ MATERIAL				**207,74334**

JUSTIFICACIÓ DE PREUS

PARTIDES D'OBRA

NÚM	CODI	UA	DESCRIPCIÓ		PREU
P-186	PN12-DPNZ	u	Vàlvula de comporta manual amb brides, de cos curt, de 125 mm de diàmetre nominal, de 16 bar de PN, cos de fosa nodular EN-GJS-500-7 (GGG50) i tapa de fosa nodular EN-GJS-500-7 (GGG50), amb revestiment de resina epoxi (250 micres), comporta de fosa+EPDM i tancament de seient elàstic, eix d'acer inoxidable 1.4021 (AISI 420), amb accionament per volant de fosa, muntada en pericó de canalització soterrada	**Rend.: 1,000**	**286,65** €

				Unitats		Preu		Parcial	Import
Ma d'obra									
	A0F-000R	h	Oficial 1a muntador	1,620	/R x	26,76000	=	43,35120	
			Subtotal:					43,35120	43,35120
Materials									
	BN12-0XG3	u	Vàlvula de comporta manual amb brides, de cos curt, de 125 mm de diàmetre nominal, de 16 bar de PN, cos de fosa nodular EN-GJS-500-7 (GGG50) i tapa de fosa nodular EN-GJS-500-7 (GGG50), amb revestiment de resina epoxi (250 micres), comporta de fosa+EPDM i tancament de seient elàstic, eix d'acer inoxidable 1.4021 (AISI 420), amb accionament per volant de fosa	1,000	x	229,00000	=	229,00000	
			Subtotal:					229,00000	229,00000
			DESPESES AUXILIARS		1,50 %				0,65027
			COST DIRECTE						273,00147
			DESPESES INDIRECTES		5,00 %				13,65007
			COST EXECUCIÓ MATERIAL						**286,65154**

P-187	PN12-DPRM	u	Vàlvula de comporta manual amb brides, de cos curt, de 63 mm de diàmetre nominal, de 16 bar de PN, cos de fosa nodular EN-GJS-500-7 (GGG50) i tapa de fosa nodular EN-GJS-500-7 (GGG50), amb revestiment de resina epoxi (250 micres), comporta de fosa+EPDM i tancament de seient elàstic, eix d'acer inoxidable 1.4021 (AISI 420), amb accionament per volant de fosa, muntada en pericó de canalització soterrada	**Rend.: 1,000**	**131,95** €

				Unitats		Preu		Parcial	Import
Ma d'obra									
	A0F-000R	h	Oficial 1a muntador	0,680	/R x	26,76000	=	18,19680	
			Subtotal:					18,19680	18,19680
Materials									
	BN12-0XG9	u	Vàlvula de comporta manual amb brides, de cos curt, de 63 mm de diàmetre nominal, de 16 bar de PN, cos de fosa nodular EN-GJS-500-7 (GGG50) i tapa de fosa nodular EN-GJS-500-7 (GGG50), amb revestiment de resina epoxi (250 micres), comporta de fosa+EPDM i tancament de seient elàstic, eix d'acer inoxidable 1.4021 (AISI 420), amb accionament per volant de fosa	1,000	x	107,20000	=	107,20000	

Pressupost Urbanització Les Forques

JUSTIFICACIÓ DE PREUS

PARTIDES D'OBRA

NÚM	CODI	UA	DESCRIPCIÓ	PREU

				Subtotal:			107,20000	107,20000	
				DESPESES AUXILIARS	1,50 %			0,27295	
				COST DIRECTE				125,66975	
				DESPESES INDIRECTES	5,00 %			6,28349	
				COST EXECUCIÓ MATERIAL				**131,95324**	

P-188	PN38-EC07	u	Válvula de bola manual con rosca, de dos piezas con paso total, de bronce, de diámetro nominal 1, de 10 bar de PN y precio alto, montada en arqueta de canalización enterrada	**Rend.: 1,000**	**46,92** €

				Unitats		Preu		Parcial	Import
Ma d'obra									
	A01-FEPH	h	Ajudant muntador	0,300	/R x	23,09000	=	6,92700	
	A0F-000R	h	Oficial 1a muntador	0,300	/R x	26,76000	=	8,02800	
			Subtotal:					14,95500	14,95500
Materials									
	BN38-0XC7	u	Vàlvula de bola manual amb rosca, de dues peces amb pas total, de bronze, de diàmetre nominal 1 *, de 10 bar pressió nominal, de preu alt	1,000	x	29,51000	=	29,51000	
			Subtotal:					29,51000	29,51000
			DESPESES AUXILIARS		1,50 %				0,22433
			COST DIRECTE						44,68933
			DESPESES INDIRECTES		5,00 %				2,23447
			COST EXECUCIÓ MATERIAL						**46,92379**

P-189	PN74-9EL3	u	Vàlvula reductora de pressió per a instal·lacions de reg, de 1´´1/2 de diàmetre de connexió, amb cos de plàstic, per a una pressió de sortida d'1,4 bar, roscada a la canonada	**Rend.: 1,000**	**108,56** €

				Unitats		Preu		Parcial	Import
Ma d'obra									
	A0F-000M	h	Oficial 1a jardiner	0,375	/R x	36,80000	=	13,80000	
	A01-FEPJ	h	Ajudant jardiner	0,375	/R x	32,66000	=	12,24750	
			Subtotal:					26,04750	26,04750
Materials									
	BN74-28N4	u	Vàlvula reductora de pressió per a instal·lacions de reg, d'1´´1/2 de diàmetre de connexió, amb cos de plàstic, per a una pressió de sortida d'1,4 bar	1,000	x	76,95000	=	76,95000	
			Subtotal:					76,95000	76,95000

JUSTIFICACIÓ DE PREUS

PARTIDES D'OBRA

NÚM	CODI	UA	DESCRIPCIÓ	PREU

DESPESES AUXILIARS	1,50 %		0,39071
COST DIRECTE			103,38821
DESPESES INDIRECTES	5,00 %		5,16941
COST EXECUCIÓ MATERIAL			**108,55762**

P-190 **PNE3-9B6M** u Filtre per a instal·lació de reg d'1´´ de diàmetre, de material plàstic, amb element filtrant d'anelles de 120 mesh, amb vàlvula de purga, i amb presa manomètrica, muntat roscat **Rend.: 1,000** **149,62** €

				Unitats		Preu		Parcial	Import
Ma d'obra									
	A01-FEPH	h	Ajudant muntador	0,230	/R x	23,09000	=	5,31070	
	A0F-000R	h	Oficial 1a muntador	0,230	/R x	26,76000	=	6,15480	
			Subtotal:					11,46550	11,46550
Materials									
	BNE3-28LH	u	Filtre per a instal·lació de reg d'1´´ de diàmetre, de material plàstic, amb element filtrant d'anelles de 120 mesh, amb vàlvula de purga i amb presa manomètrica, per a muntar roscat	1,000	x	130,74000	=	130,74000	
			Subtotal:					130,74000	130,74000

DESPESES AUXILIARS	2,50 %	0,28664
COST DIRECTE		142,49214
DESPESES INDIRECTES	5,00 %	7,12461
COST EXECUCIÓ MATERIAL		**149,61674**

P-191 **PR20-IZYQ** m2 Passada amb el rotocultor, rasclejat i perfilat del terreny per a obtenir el perfil d'acabat, amb mitjans manuals i mecànics **Rend.: 1,000** **0,38** €

				Unitats		Preu		Parcial	Import
Ma d'obra									
	A0G-0022	h	Oficial 2a jardiner	0,0026	/R x	34,47000	=	0,08962	
			Subtotal:					0,08962	0,08962
Maquinària									
	CR20-007H	h	Tractor sobre pneumàtics de 51.5 a 69.1 kW (70 a 94 CV) de potència, amb equip de fresatge i corró esterrossador i d'una amplària de treball de 2 a 2.99 m	0,0053	/R x	50,24000	=	0,26627	
			Subtotal:					0,26627	0,26627

DESPESES AUXILIARS	1,50 %	0,00134
COST DIRECTE		0,35723
DESPESES INDIRECTES	5,00 %	0,01786
COST EXECUCIÓ MATERIAL		**0,37510**

Pressupost Urbanització Les Forques

JUSTIFICACIÓ DE PREUS

PARTIDES D'OBRA

NÚM	CODI	UA	DESCRIPCIÓ	PREU

P-192 **PR25-LMTO** ha Llaurada de terreny compacte, en actuacions al medi natural, a una fondària de 0,3 m, amb tractor sobre pneumàtics de 25,7 a 39,7 kW (44,502500000000005 CV) de potència, amb equip de llaurada i una amplària de treball de 0,6 a 1,19 m, un mínim de dues passades, per a un pendent inferior al 12 % **Rend.: 1,000** **129,43** €

				Unitats		Preu		Parcial	Import
Maquinària									
	CR21-0065	h	Tractor sobre pneumàtics de 25,7 a 39,7 kW (44,502500000000005 CV) de potència, amb equip de llaurada i una amplària de treball de 0,6 a 1,19 m	3,000	/R x	41,09000	=	123,27000	
			Subtotal:					123,27000	123,27000

DESPESES AUXILIARS	1,50 %	0,00000
COST DIRECTE		123,27000
DESPESES INDIRECTES	5,00 %	6,16350
COST EXECUCIÓ MATERIAL		**129,43350**

P-193 **PR36-8RV9** m3 Terra vegetal de jardineria de categoria mitja, amb una conductivitat elèctrica menor d'1,2 dS/m, segons NTJ 07A, subministrada a granel i escampada amb retroexcavadora mitjana **Rend.: 1,000** **53,58** €

				Unitats		Preu		Parcial	Import
Ma d'obra									
	A01-FEPJ	h	Ajudant jardiner	0,070	/R x	32,66000	=	2,28620	
			Subtotal:					2,28620	2,28620
Maquinària									
	C13C-00LP	h	Retroexcavadora sobre pneumàtics de 8 a 10 t	0,0845	/R x	69,82000	=	5,89979	
			Subtotal:					5,89979	5,89979
Materials									
	BR3D-21GK	m3	Terra vegetal de jardineria de categoria mitja, amb una conductivitat elèctrica menor d'1,2 dS/m, segons NTJ 07A, subministrada a granel	1,155	x	37,06000	=	42,80430	
			Subtotal:					42,80430	42,80430

DESPESES AUXILIARS	1,50 %	0,03429
COST DIRECTE		51,02458
DESPESES INDIRECTES	5,00 %	2,55123
COST EXECUCIÓ MATERIAL		**53,57581**

P-194 **PR3F-474Z** m2 Condicionament del sòl amb adob adob mineral sòlid de fons d'alliberament lent, formulació i dosi segons indicacions de la DF, escampat amb tractor amb adobadora acoblada **Rend.: 1,000** **0,42** €

				Unitats		Preu		Parcial	Import
Ma d'obra									

JUSTIFICACIÓ DE PREUS

PARTIDES D'OBRA

NÚM	CODI	UA	DESCRIPCIÓ						PREU
	A01-FEPJ	h	Ajudant jardiner	0,001	/R x	32,66000	=	0,03266	
					Subtotal:			0,03266	0,03266
Maquinària									
	CR30-009F	h	Tractor sobre pneumàtics, amb adobadora d'1 plat centrífug	0,0003	/R x	38,49000	=	0,01155	
					Subtotal:			0,01155	0,01155
Materials									
	BR30-0XRF	kg	Adob mineral sòlid de fons d'alliberament lent	0,050	x	7,15000	=	0,35750	
					Subtotal:			0,35750	0,35750
					DESPESES AUXILIARS	1,50	%		0,00049
					COST DIRECTE				0,40220
					DESPESES INDIRECTES	5,00	%		0,02011
					COST EXECUCIÓ MATERIAL				**0,42231**

P-195 PR420-8URC u Subministrament de Celtis australisde perímetre de 18 a 20 cm, en contenidor de 500 l **Rend.: 1,000** **326,82** €

				Unitats		Preu		Parcial	Import
Materials									
	BR420-22R	u	Celtis australis de perímetre de 18 a 20 cm, en contenidor de 500 l	1,000	x	311,26000	=	311,26000	
					Subtotal:			311,26000	311,26000
					DESPESES AUXILIARS	1,50	%		0,00000
					COST DIRECTE				311,26000
					DESPESES INDIRECTES	5,00	%		15,56300
					COST EXECUCIÓ MATERIAL				**326,82300**

P-196 PR472-91IU u Subministrament de Pinus halepensis d'alçària de 125 a 150 cm, en contenidor de 10 a 30 l **Rend.: 1,000** **39,90** €

				Unitats		Preu		Parcial	Import
Materials									
	BR471-24X7	u	Pinus halepensis d'alçària de 125 a 150 cm, en contenidor de 10 a 30 l	1,000	x	38,00000	=	38,00000	
					Subtotal:			38,00000	38,00000
					DESPESES AUXILIARS	1,50	%		0,00000
					COST DIRECTE				38,00000
					DESPESES INDIRECTES	5,00	%		1,90000
					COST EXECUCIÓ MATERIAL				**39,90000**

JUSTIFICACIÓ DE PREUS

PARTIDES D'OBRA

NÚM	CODI	UA	DESCRIPCIÓ						PREU
	A01-FEPJ	h	Ajudant jardiner	0,001	/R x	32,66000	=	0,03266	
					Subtotal:			0,03266	0,03266
Maquinària									
	CR30-009F	h	Tractor sobre pneumàtics, amb adobadora d'1 plat centrífug	0,0003	/R x	38,49000	=	0,01155	
					Subtotal:			0,01155	0,01155
Materials									
	BR30-0XRF	kg	Adob mineral sòlid de fons d'alliberament lent	0,050	x	7,15000	=	0,35750	
					Subtotal:			0,35750	0,35750
					DESPESES AUXILIARS	1,50	%		0,00049
					COST DIRECTE				0,40220
					DESPESES INDIRECTES	5,00	%		0,02011
					COST EXECUCIÓ MATERIAL				**0,42231**

P-197 PR472-91MV u Subministrament de Pinus halepensis d'alçària de 200 a 250 cm, en contenidor de 25 a 50 l **Rend.: 1,000** **114,71** €

				Unitats		Preu		Parcial	Import
Materials									
	BR471-24XA	u	Pinus halepensis d'alçària de 200 a 250 cm, en contenidor de 25 a 50 l	1,000	x	109,25000	=	109,25000	
					Subtotal:			109,25000	109,25000
					DESPESES AUXILIARS	1,50	%		0,00000
					COST DIRECTE				109,25000
					DESPESES INDIRECTES	5,00	%		5,46250
					COST EXECUCIÓ MATERIAL				**114,71250**

P-198 PR60-8YLX u Plantació d'arbre planifoli amb pa de terra o contenidor, de 6 a 14 cm de perímetre de tronc a 1 m d'alçària (a partir del coll de l'arrel), excavació de clot de plantació de 50x50x50 cm amb mitjans mecànics, en un pendent inferior al 25 %, reblert del clot amb substitució parcial del 30% de terra de l'excavació per terra de jardineria, primer reg i càrrega de les terres sobrants a camió **Rend.: 1,000** **38,25** €

				Unitats		Preu		Parcial	Import
Ma d'obra									
	A01-FEPJ	h	Ajudant jardiner	0,140	/R x	32,66000	=	4,57240	
	A0F-000M	h	Oficial 1a jardiner	0,025	/R x	36,80000	=	0,92000	
	A0G-0022	h	Oficial 2a jardiner	0,050	/R x	34,47000	=	1,72350	
					Subtotal:			7,21590	7,21590
Maquinària									
	C13C-00LP	h	Retroexcavadora sobre pneumàtics de 8 a 10 t	0,1811	/R x	69,82000	=	12,64440	
	C151-002Z	h	Camió cisterna de 8 m3	0,060	/R x	74,86000	=	4,49160	
	C154-003N	h	Camió per a transport de 7 t	0,150	/R x	56,75000	=	8,51250	
					Subtotal:			25,64850	25,64850
Materials									
	B011-05ME	m3	Aigua	0,0432	x	2,59000	=	0,11189	
	BR3D-21GI	m3	Terra vegetal de jardineria de categoria alta, amb una conductivitat elèctrica menor de 0,8 dS/m, segons NTJ 07A, subministrada a granel	0,0648	x	51,63000	=	3,34562	
					Subtotal:			3,45751	3,45751
					DESPESES AUXILIARS	1,50	%		0,10824
					COST DIRECTE				36,43015
					DESPESES INDIRECTES	5,00	%		1,82151
					COST EXECUCIÓ MATERIAL				**38,25166**

JUSTIFICACIÓ DE PREUS

PARTIDES D'OBRA

NÚM	CODI	UA	DESCRIPCIÓ			PREU
P-199	PR60-8YPE	u	Plantació d'arbre planifoli amb pa de terra o contenidor, de 14 a 18 cm de perímetre de tronc a 1 m d'alçària (a partir del coll de l'arrel), excavació de clot de plantació de 80x80x80 cm amb mitjans mecànics, en un pendent inferior al 25 %, reblert del clot amb substitució parcial del 30% de terra de l'excavació per terra de jardineria, primer reg i càrrega de les terres sobrants a camió	**Rend.: 1,000**		59,92 €

				Unitats		Preu		Parcial	Import
Ma d'obra									
	A01-FEPJ	h	Ajudant jardiner	0,190	/R x	32,66000	=	6,20540	
	A0F-000M	h	Oficial 1a jardiner	0,050	/R x	36,80000	=	1,84000	
	A0G-0022	h	Oficial 2a jardiner	0,100	/R x	34,47000	=	3,44700	
					Subtotal:			11,49240	11,49240
Maquinària									
	C154-003N	h	Camió per a transport de 7 t	0,190	/R x	56,75000	=	10,78250	
	C13C-00LP	h	Retroexcavadora sobre pneumàtics de 8 a 10 t	0,2294	/R x	69,82000	=	16,01671	
	C152-003A	h	Camió grua de 3 t	0,050	/R x	73,48000	=	3,67400	
	C151-002Z	h	Camió cisterna de 8 m3	0,090	/R x	74,86000	=	6,73740	
					Subtotal:			37,21061	37,21061
Materials									
	BR3D-21GI	m3	Terra vegetal de jardineria de categoria alta, amb una conductivitat elèctrica menor de 0,8 dS/m, segons NTJ 07A, subministrada a granel	0,1536	x	51,63000	=	7,93037	
	B011-05ME	m3	Aigua	0,1024	x	2,59000	=	0,26522	
					Subtotal:			8,19559	8,19559

DESPESES AUXILIARS	1,50	%	0,17239
COST DIRECTE			57,07099
DESPESES INDIRECTES	5,00	%	2,85355
COST EXECUCIÓ MATERIAL			**59,92454**

NÚM	CODI	UA	DESCRIPCIÓ			PREU
P-200	PR65-8ZRC	u	Trasplantament dins de l'obra d'olivera exemplar, inclou repicat amb retroexcavadora i mitjans manuals, formació de pa de terra amb mitjans manuals, excavació de clot de plantació de 225x225x100 cm amb retroexcavadora, plantació amb camió grua en el nou lloc d'ubicació, reblert del clot 50% de terra de l'excavació i 50% de terra vegetal, primer reg i càrrega de les terres sobrants a camió. Inclou les feines de preparació	**Rend.: 1,696**		485,51 €

				Unitats		Preu		Parcial	Import
Ma d'obra									
	A0F-0011	h	Oficial 1a jardiner especialista en arboricultura	2,100	/R x	45,08000	=	55,81840	
	A01-FEPJ	h	Ajudant jardiner	4,000	/R x	32,66000	=	77,02830	
					Subtotal:			132,84670	132,84670
Maquinària									

JUSTIFICACIÓ DE PREUS

PARTIDES D'OBRA

NÚM	CODI	UA	DESCRIPCIÓ						PREU
	C152-003B	h	Camió grua	1,200	/R x	77,56000	=	54,87736	
	C151-0032	h	Camió cisterna de 10 m3	0,900	/R x	82,39000	=	43,72111	
	C13C-00LP	h	Retroexcavadora sobre pneumàtics de 8 a 10 t	3,019	/R x	69,82000	=	124,28454	
	C154-003M	h	Camió per a transport de 12 t	0,900	/R x	67,64000	=	35,89387	
						Subtotal:		258,77688	258,77688
Materials									
	B011-05ME	m3	Aigua	1,000	x	2,59000	=	2,59000	
	BR3D-21GK	m3	Terra vegetal de jardineria de categoria mitja, amb una conductivitat elèctrica menor d'1,2 dS/m, segons NTJ 07A, subministrada a granel	1,750	x	37,06000	=	64,85500	
						Subtotal:		67,44500	67,44500

DESPESES AUXILIARS	2,50	%	3,32117
COST DIRECTE			462,38975
DESPESES INDIRECTES	5,00	%	23,11949
COST EXECUCIÓ MATERIAL			**485,50923**

NÚM	CODI	UA	DESCRIPCIÓ			PREU
P-201	PRA1-DOEG	m2	Hidrosembra de barreja de llavors per a gespa tipus rústica de baix manteniment de lleguminoses amb gramínies, segons NTJ 07N, amb una dosificació de 30 g/m2, aigua, mulch de fibra vegetal a base de palla picada i fibra curta de cel·lulosa (200g/m2), adob organo-mineral, d'alliberament lent, bioactivador microbià i estabilitzador sintètic de base acrílica, en una superfície de 500 a 2000 m2	**Rend.: 1,000**		1,61 €

				Unitats		Preu		Parcial	Import
Ma d'obra									
	A0F-000M	h	Oficial 1a jardiner	0,0024	/R x	36,80000	=	0,08832	
						Subtotal:		0,08832	0,08832
Maquinària									
	CR70-00BV	h	Hidrosembradora muntada sobre camió, amb dipòsit de 2500 l, amb bomba incorporada de 15 a 20 kW	0,0012	/R x	46,31000	=	0,05557	
	C152-003B	h	Camió grua	0,0012	/R x	77,56000	=	0,09307	
						Subtotal:		0,14864	0,14864
Materials									
	B011-05ME	m3	Aigua	0,002	x	2,59000	=	0,00518	
	BR37-0WNZ	kg	Estabilitzant sintètic de base acrílica	0,045	x	11,20000	=	0,50400	
	BR34-0XRE	kg	Encoixinament protector per a hidrosembres de fibra semicurta	0,200	x	1,39000	=	0,27800	
	BR31-132Q	kg	Bioactivador microbià	0,015	x	4,95000	=	0,07425	
	BR30-0XRF	kg	Adob mineral sòlid de fons d'alliberament lent	0,030	x	7,15000	=	0,21450	
	BR4U0-21G	kg	Barreja de llavors per a gespa tipus rústica de baix manteniment de lleguminoses amb gramínies, segons NTJ 07N	0,030	x	7,31000	=	0,21930	
						Subtotal:		1,29523	1,29523

JUSTIFICACIÓ DE PREUS

PARTIDES D'OBRA

NÚM	CODI	UA	DESCRIPCIÓ			PREU
			DESPESES AUXILIARS	1,50 %		0,00132
			COST DIRECTE			1,53351
			DESPESES INDIRECTES	5,00 %		0,07668
			COST EXECUCIÓ MATERIAL			**1,61019**

P-202 **PRZ0-906M** u Aspratge doble d'arbre mitjançant 2 rolls de fusta de pi tractada en autoclau de secció circular, de 6 cm de diàmetre i 2 m de llargària, clavat al fons del forat de plantació 30 cm, i amb 2 abraçadores regulables de goma o cautxú **Rend.: 1,000** **28,99** €

				Unitats		Preu		Parcial	Import
Ma d'obra									
	A01-FEPJ	h	Ajudant jardiner	0,212	/R x	32,66000	=	6,92392	
	A0F-000M	h	Oficial 1a jardiner	0,212	/R x	36,80000	=	7,80160	
					Subtotal:			14,72552	14,72552
Materials									
	BRZ0-255V	u	Abraçadora regulable de goma o cautxú per a aspratges	2,000	x	0,68000	=	1,36000	
	BRZ3-255U	u	Estaca de fusta de pi tractada en autoclau, de secció circular, de 6 cm de diàmetre i 2 m de llargària	2,000	x	5,65000	=	11,30000	
					Subtotal:			12,66000	12,66000
			DESPESES AUXILIARS			1,50 %			0,22088
			COST DIRECTE						27,60640
			DESPESES INDIRECTES			5,00 %			1,38032
			COST EXECUCIÓ MATERIAL						**28,98672**

Pressupost Urbanització Les Forques

JUSTIFICACIÓ DE PREUS

PARTIDES ALÇADES

NÚM	CODI	UA	DESCRIPCIÓ			PREU
	PPAA0001	pa	Partida alçada d'abonament integre per a la Seguretat i Salut a l'obra, en base a l'Estudi de Seguretat i el Pla de Seguretat i Salut	**Rend.:**	**1,000**	**36.305,24** €
			COST DIRECTE			36.305,24000
			COST EXECUCIÓ MATERIAL			**36.305,2400**

Annex 23.- Estudi de gestió de residus

ÍNDEX

23. ESTUDI DE GESTIÓ DE RESIDUS 2
23.1. Introducció i objectius 2
23.2. Definició de conceptes.....2
23.3. Tipologia de residus generats.....2
23.3.1. Residus principals segons el CER de la construcció i demolició.....2
23.3.2. Altres residus no especials generats durant les obres no inclosos en el capítol 17 del CER 3
23.3.3. Altres residus especials generats durant les obres no inclosos en el capítol 17 del CER. 3
23.4. Densitat de residus.....3
23.5. Residus d' enderrocs i d'excavacions generats en obra 4
23.6. Residus generats en obra.....6
23.7. Vies de gestió de residus.....8
23.7.1. Marc legal.....8
23.7.2. Procés de desconstrucció en les tasques d'enderrocs.....8
23.7.3. Gestió dels residus 9
23.8. Pressupost 11

23. ESTUDI DE GESTIÓ DE RESIDUS

23.1. Introducció i objectius

El present annex forma part del projecte d'urbanització actualitzat del sector industrial "Les Forques".

L'Institut Català del Sòl (INCASOL) amb l'annex d'Estudi Gestió de Residus per a projectes d'urbanització pretén incorporar en el seu Sistema de Gestió Ambiental (SGA) el seguiment i control dels residus de construcció i d'enderrocs generats en obra.

L'aprovació del Real Decreto 105/2008, de 1 de febrero, por el qual se regula la producción y gestión de los residuos de construccions y demolición estableix un precedent a nivell nacional en la gestió de residus de construcció i d'enderrocs.

L'INCASOL com a productor de residus ha de vetllar pel compliment de la normativa específica vigent, fomentant la prevenció de residus d'obra, la reutilització, el reciclat i altres formes de valoració, tot assegurant un tractament adequat amb l'objecte d'assolir un desenvolupament sostenible de l'activitat de la construcció.

23.2. Definició de conceptes

Residu de construcció i d'enderrocs: Qualsevol substància u objecte que, complint la definició de *Residu* inclosa en el article 3.a de la *Ley 10/998, de 21 d'abril,* es generi en una obra de construcció o demolició.

Residu especial: Tots aquells residus que per la seva naturalesa potencialment contaminant requereixen un tractament específic i un control periòdic i que estan inclosos dins l'àmbit d'aplicació de la Directiva 91/689/CE, del 12 de desembre.

Residu no especial: Tots els residus que no es classifiquen com a residus inerts o especials.

Residu inert: Residu no perillós que no experimenta transformacions físiques, químiques o biològiques significatives, no es soluble ni combustible, ni reacciona física ni químicament ni de cap altre manera, no és biodegradable, no afecta negativament a altres matèries que pugui entrar en contacte de forma que pugui donar lloc a contaminació ambiental o perjudicial per a la salut humana. La totalitat dels lixiviats i la seva ecotoxicitat així com el contingut de contaminants de residus hauran de ser insignificants. En cap cas ha de suposar un risc per als éssers vius ni per la qualitat de les aigües superficials o subterrànies.

Productor de residus de construcció i demolició:

- La persona física o jurídica titular de la llicència urbanística en una obra de construcció o demolició; en les obres que no sigui necessaris llicència urbanística, es considerarà productor de residu la persona física o jurídica titular del bé immoble objecte d'una obra de construcció o demolició.
- La persona física o jurídica que realitzi operacions de tractament, de barreja o d'una altre tipologia, que ocasioni un canvi de naturalesa o de composició dels residus.
- El importador o adquiridor en qualsevol Estat de la Unió Europea de residus de construcció o demolició.

Posseïdor de residus de la construcció i demolició: La persona física o jurídica que tingui al seu poder els residus de la construcció i demolició i ostenti la condició de gestor de residus. Tindrà la consideració de posseïdor de residus la persona física o jurídica que executi l'obra de construcció o demolició, com el constructor, els subcontractistes i els treballadors autònoms. No tindrà la consideració de posseïdor de residus de construcció i demolició els treballadors per compte aliè.

23.3. Tipologia de residus generats

A continuació es presenta un llistat dels residus que es poden produir durant l'obra i la seva classificació segons el Catàleg Europeu de Residus (CER), que està en vigor des de l'1 de gener de 2002. Amb el nou catàleg, mitjançant un sistema de llista única s'estableix quins residus han d'ésser considerats com a perillosos (especials).

En el nou Catàleg, els residus adopten una codificació de sis xifres, essent el format de la codificació el mateix que en el Catàleg de Residus de Catalunya (CRC), tot i que aquests no tenen per què coincidir.

El CRC continua essent vigent per a determinar la correcta gestió que ha de tenir cadascun dels residus (valorització, tractament o disposició), sempre que no entri en contradicció amb l'aplicació del nou Catàleg Europeu de Residus (CER), com és el cas de la seva classificació.

23.3.1. Residus principals segons el CER de la construcció i demolició

Els principals residus del procés de demolició i/o urbanització son els següents:

- Terres
- Roca
- Formigó (paviments, murs, ...)
- Mescles bituminoses
- Cablejat elèctric
- Restes vegetals
- Metalls
- Maons
- Altres: fusta, vidre, plàstic, paper i cartró.

Segons el Catàleg Europeu de Residus, aquests residus s'inclouen en els següents grups:

23.3.1.1. Residus no especials

(17) Residus de construcció i d' enderrocs

RUNA:

17 01 01 Formigó

17 01 02 Maons

17 01 03 Teules i materials ceràmics

17 02 02 Vidre

17 05 04 Terra i pedres diferents de les especificades en el codi 17 05 03

FUSTA:

17 02 01 Fusta

PLÀSTIC:

17 02 03 Plàstic

FERRALLA:

17 04 Metalls (inclosos els seus aliatges)

17 04 01 Coure, bronze, llautó

17 04 02 Alumini

17 04 04 Zinc

17 04 05 Ferro i acer

17 04 11 Cables diferents dels especificats en el codi 17 04 10

23.3.1.2. Residus especials

(17) Residus de construcció i d' enderrocs

17 09 01 Residus de construcció i demolició que contenen mercuri.

17 09 02 Residus de construcció i demolició que contenen PCB (per exemple, segellats que contenen PCB, revestiments de sòl a base de resines que contenen PCB, envidraments dobles que contenen PCB, condensadors que contenen PCB).

17 09 03 Altres residus de construcció i demolició (inclosos els residus mesclats) que contenen substàncies perilloses.

17 02 04 Vidre, plàstic i fusta que contenen substàncies perilloses o estan contaminats per aquestes.

17 04 10 Cables que contenen hidrocarburs, quitrà d'hulla i altres substàncies perilloses.

17 08 01 Materials de construcció a base de guix contaminats amb substàncies perilloses.

17 06 01 Materials d'aïllament que contenen amiant

17 06 03 Altres materials d'aïllament que consisteixen en, o contenen, substàncies perilloses.

17 06 05 Materials de construcció que contenen amiant.

17 05 03 Terra i pedres que contenen substàncies perilloses.

17 05 05 Llots de drenatge que contenen substàncies perilloses.

17 05 07 Balast de vies fèrries que conté substàncies perilloses.

17 04 09 Residus metàl·lics contaminats amb substàncies perilloses.

17 04 10 Cables que contenen hidrocarburs, quitrà d'hulla i altres substàncies perilloses.

17 03 01 Mescles bituminoses que contenen quitrà d'hulla.

17 03 03 Quitrà d'hulla i productes enquitranats.

23.3.2. Altres residus no especials generats durant les obres no inclosos en el capítol 17 del CER

RESTES VEGETALS:

El Catàleg Europeu de Residus (CER) no inclou la classificació de restes vegetals en el capítol de Residus de Construcció i Demolició. Igualment, al capítol 02, del CER s'inclou els residus de silvicultura, aquest és equivalent a les restes vegetals.

02 01 07 Residus de silvicultura.

A més a més dels residus citats es poden originar altres residus en petites quantitats com són:

- Paper i cartró
- Envasos, draps de neteja i roba de treball

Segons el Catàleg Europeu de Residus, aquests residus s'inclouen en els següents grups:

(15) Residus d'envasos, absorbents, draps de neteja, materials de filtració i roba de protecció no especificats en cap altra categoria.

Aquests residus es consideren com RESIDUS NO ESPECIALS.

23.3.3. Altres residus especials generats durant les obres no inclosos en el capítol 17 del CER.

Durant les obres es poden generar residus:

(13) Residus d'olis i combustibles líquids (excepte olis comestibles i els dels capítols 05, 12 i 19)

Es tracten de RESIDUS ESPECIALS, i com a tal hauran de tenir un tractament específic.

(02) Residus de l'agricultura, horticultura, aqüicultura, silvicultura, caça i pesca i residus de la preparació i elaboració d'aliments.

02 01 Residus de l'agricultura, horticultura, aqüicultura, silvicultura, caça i pesca.

02 01 08 Residus agroquímics que contenen substàncies perilloses.

Aquests residus es consideren com RESIDUS ESPECIALS

23.4. Densitat de residus

Tot seguit, s'inclou la informació relativa a les densitats de residus que han estat considerats en el present annex i en el Banc de Preus d'urbanització de l'INCASÒL.

Taula 1. Densitats dels residus

DISPOSICIÓ DE RESIDUS				Densitat Partida
Unitat	**Tipus Residu**	**Tipus Instal·lació**	**Material**	**t/m³**
t	Inerts	Centre reciclatge transferència	Runa neta (ρ >1,1 t/m³)	**1,10**
t			Runa mixta (1,1 >ρ > 0,75 t/m³)	**0,93**
t			Runa bruta (0,75 t/m³ >ρ)	**0,75**
t			Vidre	**1,00**
t		Dipòsit autoritzat	Runa neta (ρ >1,1 t/m³)	**1,10**
t			Runa mixta (1,1 >ρ > 0,75 t/m³)	**0,93**
t			Runa bruta (0,75 t/m³ >ρ)	**0,75**
t			Terra	**1,40**
t		Planta compostatge	Vegetals bruts	**0,60**
t	No especials	Centre reciclatge transferència	Barrejats	**0,45**
t			Metalls barrejats	**0,17**
t			Plàstic	**0,07**
t			Fusta	**0,19**
t			Paper i cartró	**0,07**
t		Dipòsit autoritzat	Barrejats	**0,45**
t	Especials	Dipòsit autoritzat	Fibrociment Terres Contaminades	**0,80**

23.5. Residus d' enderrocs i d'excavacions generats en obra

Segons l'article 4 del Real Decreto 105/2008, de 1 de febrero, por el que se regula la producción y gestión de los residuos de construcción y demolición, s'ha d'estimar la quantitat dels residus de construcció i demolició que es generarà en obra en l'Estudi de Gestió de Residus.

Per tant, en el present apartat s'elabora una estimació de la quantitat de residus de demolició, enderrocs i terres sobrants que es generen en obra.

La classificació dels residus es basa en la codificació dels residus d'enderrocs del Catàleg Europeu de Residus (CER), definida en l'aparat 3 del present annex. L'elaboració de l'estimació de la quantitat d'enderrocs s'ha de realitzar mitjançant una taula tipus que s'adjunta en el present apartat.

Taula 2. Format de taula per estimar la quantitat de residus d'enderrocs generats en obra i per estimar el quantitat terres sobrants

ENDERROCS I MOVIMENT DE TERRES	PLÀSTIC	FUSTA	RUNA	FERRALLA	PAPER I CARTRÓ	RESTES VEGETALS	RESIDUS ESPECIALS
	Quantitat (t)	Quantitat (t)	Quantitat (t)	Quantitat (t)	Quantitat (t)	Quantitat (t)	Quantitat (t)
Enderrocs	-	-	94,18	4,5	-	54	-

Capítol	MOVIMENT DE TERRES	TERRES INERTS	TERRES VEGETALS	TERRES CONTAMINADES (residu especial)
		Quantitat (t)	Quantitat (t)	Quantitat (t)
Subcapítol	Moviment de terres	18.885	-	-

23.6. Residus generats en obra

En el present apartat s'elabora una estimació de la quantitat de residus de construcció que es generen en obra. La classificació dels residus es basa en la codificació dels residus de construcció del Catàleg Europeu de Residus (CER), definida en l'aparat 3 del annex.

Segons l'article 4 del Real Decreto 105/2008, de 1 de febrero, por el que se regula la producción y gestión de los residuos de construcción y demolición, s'ha d'estimar la quantitat dels residus de construcció i demolició que es generarà en obra en l'Estudi de Gestió de Residus.

L'estimació de la quantitat de residus de construcció en l'obra s'ha fet a partir dels imports econòmics dels subcapítols d'obra considerats en el pressupost d'execució.

S'adjunta taula per realitzar la esmentada estimació i considerar el següent:

- La taula incorpora un factor de conversió per a cada tipologia de residu que es genera per a cada subcapítol.

Factor conversió (Fc): factor de conversió de quantitat (t) per unitat d'euro.

- Les caselles que no tenen factor de conversió assignat, indiquen que no es produeix aquella tipologia de residu per aquell subcapítol.
- Les caselles en color grog són les que s'han d'emplenar amb la informació generada pel contractista.
- Per calcular la quantitat de Residus Especials s'ha de multiplicar el Factor de conversió (Fc) pel Pressupost Total de l'obra.

Per a l'estimació de la generació dels residus, no s'ha considerat el fet que alguns dels residus generats poden ser reutilitzats a l'obra.

Taula 3. Residus de construcció generats en l'obra.

Residus per fases d'obra

	Inerts		(formigó)		(teules i materials ceràmics)		(vidre)		(metalls barrejats)		(fusta)		(plàstic)		(envasos de paper i cartró)		No especials		Especials*		TOTAL	
Capítol	Pes (T)	m3	Pes (T)	m3	Pes (T)	m3	Pes (T)	m3	Pes (T)	m3	Pes (T)	m3	Pes (T)	m3	Pes (T)	m3	Pes (T)	m3	Pes (T)	m3	**Pes (T)**	**m3**
01.01.01 01 Enderrocs	0,000	0,000	94,176	39,240	0,000	0,000	0,000	0,000	0,000	0,000	0,000	0,000	0,000	0,000	0,000	0,000	0,000	0,000	0,000	0,000	**94,176**	**39,240**
01.02.01 01 Subbases, bases i paviments	0,000	0,000	0,000	0,000	0,000	0,000	0,000	0,000	0,000	0,000	0,000	0,000	0,000	0,000	0,000	0,002	0,000	0,000	0,000	0,000	**0,000**	**0,002**
01.02.02 02 Vorades, rigoles i encintats	0,000	0,000	0,427	0,176	0,000	0,000	0,000	0,000	0,000	0,000	0,049	0,262	0,003	0,003	0,030	0,027	0,000	0,000	0,000	0,000	**0,509**	**0,468**
01.02.03 03 Escocells, guals i altres	0,000	0,000	0,000	0,000	0,000	0,000	0,000	0,000	0,000	0,000	0,044	0,220	0,002	0,002	0,013	0,012	0,000	0,000	0,000	0,000	**0,059**	**0,234**
01.03.03 03 Pous	0,000	0,000	0,000	0,000	0,000	0,000	0,000	0,000	0,000	0,000	0,237	1,331	0,012	0,013	0,107	0,096	0,000	0,000	0,000	0,000	**0,356**	**1,440**
01.03.04 04 Embornals i arquetes	0,000	0,000	0,001	0,001	0,077	0,073	0,000	0,000	0,000	0,000	0,063	0,307	0,000	0,000	0,002	0,001	0,000	0,000	0,001	0,020	**0,144**	**0,402**
01.03.05 05 Elements auxiliars	0,000	0,000	0,000	0,000	0,000	0,000	0,000	0,000	0,000	0,000	0,000	0,000	0,001	0,001	0,012	0,048	0,000	0,000	0,000	0,004	**0,013**	**0,053**
01.05.05 05 Reg obra civil	0,000	0,000	0,000	0,000	0,000	0,000	0,000	0,000	0,000	0,000	0,002	0,019	0,000	0,000	0,000	0,000	0,000	0,000	0,000	0,000	**0,002**	**0,019**
01.06.01 01 Conduccions soterrades MT i Bt. Línies aèries	0,000	0,000	0,000	0,000	0,000	0,000	0,000	0,000	0,000	0,000	0,010	0,049	0,016	0,033	0,274	1,791	0,000	0,000	0,000	0,000	**0,300**	**1,873**
01.06.02 02	0,000	0,000	0,000	0,000	0,000	0,000	0,000	0,000	0,000	0,000	0,082	0,136	0,000	0,000	0,000	0,000	0,058	0,039	0,000	0,000	**0,140**	**0,175**
01.06.04 04 Quadres Bt. ADU, CPG, CS, comptadors	0,000	0,000	0,000	0,000	0,000	0,000	0,000	0,000	0,000	0,000	0,006	0,040	0,000	0,000	0,013	0,012	0,000	0,000	0,000	0,000	**0,019**	**0,052**
01.07.01 01 Canalització enllumenat	0,000	0,000	0,000	0,000	0,000	0,000	0,000	0,000	0,000	0,000	0,004	0,023	0,000	0,000	0,001	0,001	0,000	0,000	0,000	0,000	**0,005**	**0,024**
01.08.01 01 Canalització	0,000	0,000	0,000	0,000	0,000	0,000	0,000	0,000	0,000	0,000	0,000	0,000	0,000	0,000	0,030	0,183	0,000	0,000	0,000	0,000	**0,030**	**0,183**
01.08.02 02 Arquetes, cambres i bassaments	0,000	0,000	0,000	0,000	0,000	0,000	0,000	0,000	0,000	0,000	0,003	0,019	0,000	0,000	0,001	0,001	0,000	0,000	0,000	0,000	**0,004**	**0,020**
01.09.01 01 Elements de contenció	0,000	0,000	0,000	0,000	0,000	0,000	0,000	0,000	0,260	0,086	0,199	0,332	0,000	0,000	0,000	0,001	0,000	0,000	0,000	0,008	**0,459**	**0,427**
01.09.02 02 Elements auxiliars	0,000	0,000	0,000	0,000	0,000	0,000	0,000	0,000	0,000	0,000	0,003	0,018	0,001	0,006	0,013	0,052	0,000	0,000	0,017	0,304	**0,034**	**0,380**
01.10.01 01 Preparació del terreny	0,000	0,000	0,000	0,000	0,000	0,000	0,000	0,000	0,000	0,000	0,000	0,000	0,000	0,000	0,000	0,000	0,000	0,000	0,011	0,012	**0,011**	**0,012**
01.10.03 03 Sembra	0,000	0,000	0,000	0,000	0,000	0,000	0,000	0,000	0,000	0,000	0,000	0,000	0,000	0,000	0,000	0,000	0,000	0,000	0,002	0,002	**0,002**	**0,002**
01.11.01 01 Senyalització horitzontal	0,000	0,000	0,000	0,000	0,000	0,000	0,000	0,000	0,000	0,006	0,020	0,077	0,001	0,001	0,000	0,000	0,000	0,000	0,005	0,089	**0,026**	**0,173**
01.12 12 Equipament i mobiliari urbà	0,000	0,000	0,000	0,000	0,000	0,000	0,000	0,000	0,000	0,000	0,000	0,000	0,000	0,000	0,000	0,001	0,000	0,000	0,000	0,000	**0,000**	**0,001**
TOTAL	**0,000**	**0,000**	**94,604**	**39,417**	**0,077**	**0,073**	**0,000**	**0,000**	**0,260**	**0,092**	**0,722**	**2,833**	**0,036**	**0,059**	**0,496**	**2,228**	**0,058**	**0,039**	**0,036**	**0,439**	**96,289**	**45,180**

Cal tenir en compte que el present llistat elimina aquells capítols on el valor del residu és 0. Els residus que es mostren al capítol de moviment de terres no són d'excavació. Veure llistat de residu d'excavació.

23.7. Vies de gestió de residus

23.7.1. Marc legal

Durant les obres, tal i com s'ha descrit anteriorment, es generaran una sèrie de residus que hauran de ser gestionats correctament, amb la finalitat de minimitzar qualsevol impacte sobre l'entorn.

La gestió de residus es troba emmarcada legalment per la següent normativa:

- **ORDRE DE 6 DE SETEMBRE DE 1988**, sobre prescripcions en el tractament i eliminació dels olis usats
- **LLEI 6/1993**, de 5 de juliol, reguladora dels residus.
- **DECRET 115/1994**, de 6 d'abril, reguladora del Registre General de Gestors de Residus.
- **DECRET 201/1994**, de 26 de juliol, regulador dels enderrocs i altres residus de la construcció.
- **DECRET 34/1996**, de 9 de gener, pel qual s'aprova el Catàleg de Residus de Catalunya.
- **DECRET 1/1997**, de 7 de gener, sobre la disposició del rebuig dels residus en dipòsits controlats.
- **DECRET 92/1999**, de 6 d'abril, de modificació del Decret 34/1996, de 9 de gener, pel qual s'aprova el Catàleg de Residus de Catalunya.
- **DECRET 93/1999**, de 6 d'abril, sobre Procediments de Gestió de Residus.
- **DECRET 161/2001**, de 12 de juny, de modificació del Decret 201/1994, de 26 de juliol, regulador dels enderrocs i altres residus de la construcció.
- **DECRET 219/2001**, d'1 d'agost, pel qual es deroga la disposició addicional tercera del Decret 93/1999, de 6 d'abril, sobre procediments de gestió de residus.
- **LLEI 15/2003**, de 13 de juny, de modificació de la Llei 6/1993, de 5 de juliol, reguladora dels residus.
- **LLEI 16/2003**, de 13 de juny, de finançament de les infraestructures de tractament de residus i del cànon sobre la deposició de residu.
- **REAL DECRETO 833/1988**, de 20 de julio, por el que se aprueba el reglamento para la ejecución de la ley 2071986, básica de residuos tóxicos y peligrosos.
- **ORDEN DE 28 DE FEBRERO DE 1989** (Ministerio de Obras Públicas y Urbanismo), sobre gestión de. aceites usados.
- **REAL DECRETO 108/1991,** de 1 de febrero, sobre la prevención y reducción de la contaminación del medio ambiente producida por el amianto.
- **REAL DECRETO 952/1997**, de 20 de junio, por el que se modifica el reglamento para la ejecución de la ley 20/1996, de 14 de mayo, Básica de Residuos Tóxicos y Peligrosos, aprobado mediante Real Decreto 833/1998 de 20 de julio.
- **LEY 10/1998**, de 21 de abril, de Residuos.
- **REAL DECRETO 1481/2001**, de 27 de. diciembre, por el que se regula la eliminación. de residuos mediante depósito en vertedero.
- **ORDEN 304/MAM/2002**, de 8 de febrero, por el que se publican las operaciones de valorización y eliminación de residuos y la lista europea de residuos.
- **REAL DECRETO 679/2006**, de 2 de junio, por el que se regula la gestión de los aceites industrials usados.
- **REAL DECRETO 105/2008**, de 1 de febrero, por el que se regula la producción y gestión de los residuos de construcción y demolición.

23.7.2. Procés de desconstrucció en les tasques d'enderrocs

Per a una correcta gestió dels residus generats cal tenir en compte el procés de generació dels mateixos, és a dir, la tècnica de desconstrucció. Com a procés de desconstrucció s'entén el conjunt d'accions de desmantellament d'una construcció o infraestructura que fa possible un alt grau de recuperació i aprofitament dels materials, per tal de poder-los valoritzar. Així, amb l'objectiu de facilitar els processos de reciclatge i gestió dels residus, cal disposar de materials de naturalesa homogènia i exempts de materials perillosos.

Per tal de facilitar el tractament posterior dels materials i residus obtinguts durant l'enderroc de construccions, paviments i altres elements i la desinstal·lació de xarxes en estesa aèria, majoritàriament mitjançant disposició, la desconstrucció es realitzarà de tal manera que els diversos components puguin separar-se fàcilment en l'origen, i ser disposats segons la seva naturalesa. Amb aquest objectiu es disposaran diverses superfícies degudament impermeabilitzades per acollir els materials obtinguts segons la seva naturalesa, especialment per segregar correctament els residus especials, no especials i inerts. Les accions que es duran a terme per aconseguir aquesta separació són les següents:

Adequació de diferents superfícies o recipients per a la segregació correcta dels residus:

- Asfalt.
- Formigó.
- Terres, roca.
- Material vegetal.
- Cablejat.
- Metalls.
- Altres: vidre, fusta, plàstics, paper i cartró.

Identificació mitjançant cartells de la ubicació dels diferents residus:

- Codi d'identificació segons el Catàleg Europeu de Residus.
- Nom, direcció i telèfon del titular dels residus.
- Naturalesa dels riscs.

Es realitzarà un control de les quantitats de residus generats al final de l'obra i de la correcta gestió de tots ells.

A continuació es mostra, a tall d'exemple, un esquema de gestió de residus:

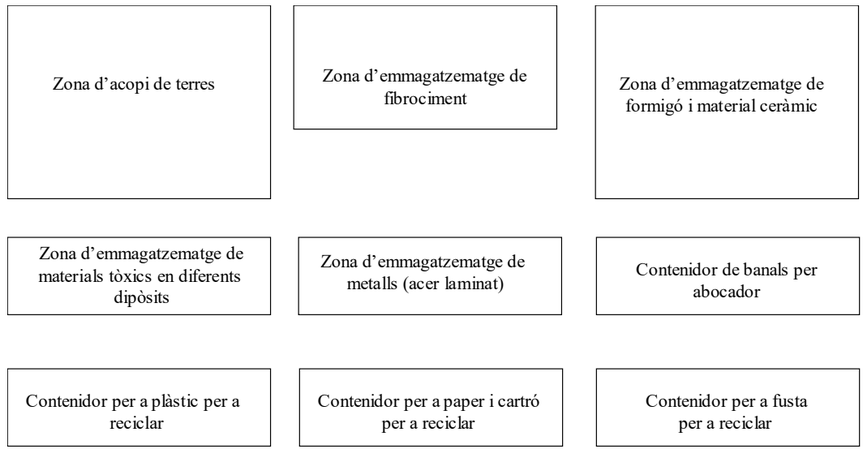

23.7.3. Gestió dels residus

Els objectius generals de l'aplicació d'un Estudi de Gestió de Residus consisteixen principalment en:

- Incidir en la cultura del personal de l'obra amb l'objectiu de millorar en la gestió dels residus.
- Planificar i minimitzar el possible impacte ambiental dels residus de l'obra. En aquest cas els objectius es centraran en la classificació en origen i la correcta gestió externa dels residus.
- Consultat el "Catàleg de Residus de Catalunya", els residus generats en la present obra es poden gestionar, tracta o valoritzar mitjançant els següents processos:

T 11- Deposició de residus inerts.
Formigó
Metalls
Vidres, plàstics

T 15- Deposició en dipòsit controlats de residus de la construcció i demolició.
Formigó, maons
Materials ceràmics
Vidre
Terres
Paviments
Derivats asfàltics i mescles de terra i asfalt

V 11- Reciclatge de paper i cartó

V 12- Reciclatge de plàstics

V 14 - Reciclatge de vidre.

V 15 - Reciclatge i recuperació de fustes

V 41- Reciclatge i recuperació de metalls o compostos metàl·lics

V 83- Compostatge

23.7.3.1. Gestió de residus tòxics i/o perillosos

Els residus perillosos contenen substàncies tòxiques, inflamables, irritants, cancerígenes o provoquen reaccions nocius en contacte amb altres materials. El tractament d'aquests consisteix en la recuperació selectiva, a fi d'aïllar-los i facilitar el seu tractament específic o la deposició controlada en abocadors especials, mitjançant el transport i tractament adequat per gestor autoritzat.

Entre els possibles residus generats a l'obra es consideraran inclosos en aquesta categoria els següents:

- Residus de productes utilitzats com dissolvents, així com els recipients que els contenen.
- Olis usats, restes d'olis i fungibles usats en la posta a punt de la maquinaria, així com envasos que els contenen.
- Barreges d'olis amb aigua i de hidrocarburs amb aigua com a resultat dels treballs de manteniment de maquinaria i equips.
- Restes de tints, colorants, pigments, pintures, laques i vernissos, així com els recipients que els contenen.
- Restes de resines, làtex, plastificants i coles, així com eles envasos que els contenen.
- Residus biosanitaris procedents de cures i tractaments mèdics a la zona d'obres.
- Residus fitosanitaris i herbicides, així com els recipients que els contenen.

A continuació s'indiquen les diverses possibilitats de gestió segons l'origen del residu:

Els olis i greixos procedents de les operacions de manteniment de maquinaria es disposaran en bidons adequats i etiquetats segons es contempla en la legislació sobre residus tòxics i perillosos i es concertarà amb una empresa gestora de residus degudament autoritzada i homologada, la correcta gestió de la recollida, transport i tractament de residus. La Generalitat de Catalunya ha assumit la titularitat en la gestió d'olis residuals. Després corresponent concurs públic, l'empresa adjudicatària seleccionada per la Junta de Residus és encarregada en l'actualitat de la recollida, transport i tractament dels olis usats que es generen a Catalunya.

Especial atenció a restes de pintures, dissolvents i vernissos els quals han de ser gestionats de forma especial segons el CRC. S'hauran d'emmagatzemar en bidons adequats per aquest us, donant especial atenció per evitar qualsevol abocament especialment en trasvàs de recipients.

Els residus biosanitaris i els fitosanitaris i herbicides es recolliran específicament i seran lliurats a gestor i transportista autoritzat i degudament acreditat. S'utilitzaran envasos clarament identificables, diferents per a cada tipus de residu, amb tancament hermètic i resistent a fi d'evitar fugues durant la seva manipulació.

En cas de que es produeixi l'abocament accidental d'aquest tipus de residus durant la fase d'execució, l'empresa licitadora notificarà d'immediat del que s'ha produït als organismes competents, executant les actuacions pertinents per tal de retirar els residus i elements contaminats i procedir a la seva restitució.

En l'aplicació de la legislació vigent en l'etiqueta dels envasos o contenidors que contenen residus perillosos figurarà:

- El codi d'identificació els residus
- El nom, direcció i telèfon del titular dels residus
- La data d'envasament
- La naturalesa dels rics que presenten els residus

Respecte als olis usats, mencionar la prohibició de realitzar qualsevol abocament en aigües superficials, subterrànies, xarxes de clavegueram o sistemes d'evacuació d'aigües residuals, prohibició que es fa extensible als residus derivats del tractament d'aquests olis usats.

23.7.3.2. Gestors de residus

Segons les diferents tipologies dels residus obtinguts, el seu destí i/o gestor pot ser també diferent. Per a l'obtenció d'informació del gestor de residus més proper cal consultar la pàgina web de l'Agència Catalana de Residus:

http://www.arc-cat.net/ca/home.asp

Per a la ubicació del projecte i per a la previsió de residus (tipologia i quantitat) que es generaran durant les obres, els gestors més propers i escaients es citen a continuació.

Residus inerts

Nom del gestor: ECO TERRA ALTA, SL	
Codi de gestor	E-1142.09
Operacions autoritzades	T15 Dipòsit de terres i runes V71 Utilització en la construcció
Adreça física	Pol. Ind. 19, Parcel·la 51, 43780 Gandesa
Adreça correspondència	C/ Mare de Déu de la Fontcalda, 26, 43780 Gandesa
Telèfon	670 537 386
E-mail	info@ecoterraalta.cat

Plàstics

Nom del gestor: ELIONZA, SA	
Codi de gestor	E-1130.09
Operacions autoritzades	V12 Reciclatge de plàstics
Adreça física	Carrer Povet De La Plana S/nPLIND LA. 43780, Gandesa (Tarragona). España
Adreça correspondència	
Telèfon	977 421 656
E-mail	terraaltarecycling@yahoo.com

Fustes

Nom del gestor: RAMON VILELLA, SL	
Codi de gestor	E-1307.12
Operacions autoritzades	V15 Reciclatge i reutilització de fustes
Adreça física	
Adreça correspondència	
Telèfon	

Runes

Nom del gestor: ECO TERRA ALTA, SL	
Codi de gestor	E-1142.09
Operacions autoritzades	T15 Dipòsit de terres i runes V71 Utilització en la construcció
Adreça física	Pol. Ind. 19, Parcel·la 51, 43780 Gandesa
Adreça correspondència	C/ Mare de Déu de la Fontcalda, 26, 43780 Gandesa
Telèfon	670 537 386
E-mail	info@ecoterraalta.cat

Ferralla

Nom del gestor: HIERROS ALTADILL, SL	
Codi de gestor	E-325.96
Operacions autoritzades	V41 Reciclatge i recuperació de metalls V45 Recuperació de cables
Adreça física	Pol. Ind. 13, Ctra. N-420, Parc. 13-14, Km 803.177, 43780 Gandesa
Adreça correspondència	Apartat de Correus 71, 43780 Gandesa
Telèfon	977 420 383
E-mail	info@hierrosaltadill.com

Paper i cartó

Nom del gestor: RAMON VILELLA, SL	
Codi de gestor	E-1307.12
Operacions autoritzades	V11 Reciclatge de paper i cartó
Adreça física	
Adreça correspondència	
Telèfon	

Restes vegetals

Nom del gestor: Deixalleria de Gandesa	
Codi de gestor	
Operacions autoritzades	Recollida selectiva i transferència de residus
Adreça física	
Adreça correspondència	
Telèfon	
E-mail	

Residus especials

Nom del gestor:
Codi de gestor
Operacions autoritzades
Adreça física
Adreça correspondència
Telèfon

23.7.3.3. Destí de les terres

Les terres excedents de l'obra, preferiblement no s'han de destinar a abocadors, s'ha de cercar de donar-les-hi un altre ús.

A continuació es mostren algunes de les possibilitats de destí d'aquestes terres, les marcades amb "X" són aquelles possibilitats contemplades al present projecte. Per a elles, també s'inclou la justificació o aclariment corresponent.

	Possibilitats de destí de les terres	**X**	**Justificació o aclariment de l'opció escollida**
Terres inerts	Millora de finca rústica		
	Terres per a reompliment d'activitats extractives properes (per a les seves actuacions de restauració)		
	Terres derivades a obres properes, ja en execució o amb un inici proper i conegut.		
	Altres opcions...	**X**	Les terres excedents generades durant les obres seran gestionades per gestor autoritzat de terres i runes, prioritzant-ne la valorització i reutilització d'acord amb les operacions autoritzades V71 i, si escau, la seva disposició controlada segons autorització vigent.

	Possibilitats de destí de les terres	**X**	**Justificació o aclariment de l'opció escollida**
Terres vegetals	Millora de finca rústica		
	Terres per a la restauració d'activitats extractives properes, d'actuacions de reforestació externes a l'obra o altres restauracions d'espais degradats		
	Terres derivades a obres properes, ja en execució o amb un inici proper i conegut.		
	Terres derivades a centres o empreses de jardineria		
	Altres opcions...	X	La terra vegetal retirada serà acopiada temporalment i reutilitzada en les zones verdes, talussos, escocells i treballs d'enjardinament previstos al projecte.

23.8. Pressupost

El cost de la gestió de residus generats durant l'execució de les obres és de 250.684,65 €, d'acord al desglossat que es mostra tot seguit.

Obra	01	Pressupost Les Forques
Capítol	13	Gestió de residus
Subcapítol	01	Classificació

NUM.	CODI	UA	DESCRIPCIÓ	PREU	AMIDAMENT	IMPORT
1	P2R2-EU9R	m3	Classificació a peu d'obra de residus de construcció o demolició en fraccions segons REAL DECRETO 105/2008, amb mitjans manuals (P - 35)	22,99	2,280	52,42
TOTAL	**Subcapítol**		**01.13.01**			**52,42**

Obra	01	Pressupost Les Forques
Capítol	13	Gestió de residus
Subcapítol	02	Transport

NUM.	CODI	UA	DESCRIPCIÓ	PREU	AMIDAMENT	IMPORT
1	P243-DT2I	m3	Transport de residus dins de l'obra, amb dúmper de gasoil i temps d'espera per la càrrega manual i/o mecànica (P - 36)	34,41	374,822	12.897,63
2	P2R3-HIHG	m3	Transport de terres no contaminades a obra exterior o centre de valorització, amb camió de 7 t i temps d'espera per a la càrrega amb mitjans mecànics, amb un recorregut de més de 10 i fins a 15 km (P - 38)	14,30	9.114,656	130.339,58
3	P2R5-DT34	m3	Transport de residus inerts o no especials a instal·lació autoritzada de gestió de residus, amb contenidor de 12 m3 de capacitat (P - 39)	23,82	125,957	3.000,30
TOTAL	**Subcapítol**		**01.13.02**			**146.237,51**

Obra	01	Pressupost Les Forques
Capítol	13	Gestió de residus
Subcapítol	03	Deposició controlada

NUM.	CODI	UA	DESCRIPCIÓ	PREU	AMIDAMENT	IMPORT
1	P2RA-EU7I	m3	Disposició controlada en dipòsit autoritzat inclòs el cànon sobre la deposició controlada dels residus de la construcció, segons la LLEI 8/2008, de residus de formigó inerts amb una densitat 1,45 t/m3, procedents de construcció o demolició, amb codi 17 01 01 segons la Llista Europea de Residus (P - 41)	23,51	87,152	2.048,94
2	P2RA-IQFJ	m3	Disposició controlada en dipòsit autoritzat inclòs el cànon sobre la deposició controlada dels residus de la construcció, segons la LLEI 8/2008, de residus de terra inerts amb una densitat 1,6 t/m3, procedents d'excavació, amb codi 17 05 04 segons la Llista Europea de Residus (P - 42)	11,22	9.114,656	102.266,44
3	P2RA-M8VT	m3	Disposició controlada en dipòsit autoritzat inclòs el cànon sobre la deposició controlada dels residus de la construcció, segons la LLEI 8/2008, de residus d'aglomerat asfàltic no perillosos amb una densitat 1,45 t/m3, procedents de construcció o demolició, amb codi 17 03 02 segons la Llista Europea de Residus (P - 43)	26,67	26,325	702,09
4	P2RA-EU6X	m3	Disposició controlada en centre de selecció i transferència de residus de metalls barrejats no perillosos amb una densitat 0,2 t/m3, procedents de construcció o demolició, amb codi 17 04 07 segons la Llista Europea de Residus (P - 40)	-49,90	12,480	-622,75
TOTAL	**Subcapítol**		**01.13.03**			**104.394,72**

Annex 24.- Estudi ambiental

ÍNDEX

24. ESTUDI AMBIENTAL 3
24.1. Introducció 3
24.2. Objectius 3
24.3. Criteris ambientals aplicables al Projecte d'Urbanització o Projecte Constructiu 3
24.4. Programa de seguiment ambiental de la fase d'execució d'obres 4
24.4.1. Criteris ambientals per a la fase d'obres 4
24.4.2. Procediment per al seguiment ambiental durant les obres 8
Organigrama 10
Ubicació de les instal·lacions auxiliars amb implicació ambiental 10
Informació d'interès 10
Recull legislatiu 10
Requeriment de permisos 10
Pla Específic de gestió de residus (especials, no especials i inerts) 12
Pla Específic d'abocadors (gestió de terres inerts) 12
Pla Específic de terres vegetals 12
Pla Específic d'accessos 12
Pla Específic d'instal·lacions auxiliars 12
Pla Específic de restauració de l'obra 12
24.5. Model per a la realització del pla de medi ambient (pma) 14
24.6. Model d'acta d'aprovació del pla de medi ambient (pma) 15

24. ESTUDI AMBIENTAL

24.1. Introducció

El present annex ambiental forma part del projecte d'urbanització actualitzat del sector industrial "Les Forques" i té per objecte recollir els criteris, mesures i consideracions ambientals aplicables a l'execució de les obres previstes.

Atès que el planejament i la documentació ambiental associada corresponen a un desenvolupament anterior a la implantació completa del Sistema de Gestió Ambiental (SGA) de l'INCASÒL, el present annex incorpora una revisió de les mesures i condicionants ambientals aplicables al projecte, així com els criteris generals de seguiment ambiental durant la fase d'execució de les obres.

En aquest sentit, es recullen les mesures ambientals derivades de la documentació ambiental associada al planejament i dels criteris generals establerts per l'INCASÒL per a la fase d'obra, indicant la seva incorporació dins els diferents documents que conformen el projecte d'urbanització.

Així mateix, s'inclouen els criteris generals per al seguiment ambiental de les obres, amb l'objectiu de garantir la correcta gestió dels residus, la protecció del sòl i del drenatge natural, el control de les afeccions derivades de l'execució de les obres i el compliment de la normativa ambiental vigent.

24.2. Objectius

L'Institut Català del Sòl (INCASOL), amb l'aplicació del seu Sistema de Gestió Ambiental (SGA), pretén establir un conjunt de procediments i prescripcions per assolir els següents propòsits generals:

- Per una banda, es vol donar compliment a l'ampli conjunt de normativa ambiental d'àmbit autonòmic, estatal i comunitari que pugui tenir incidència en processos de planejament i en les fases posteriors derivades del mateix (projecte constructiu i de les infraestructures derivades, fase d'execució de les obres i fase d'explotació).
- En segon lloc, es pretén organitzar la incorporació i aplicació dels requisits ambientals al llarg del procés de planejament fins a l'execució de les obres.

El SGA, defineix un seguit de criteris ambientals d'àmbit general que són avaluats per a cada projecte constructiu durant la fase de Planejament. Aquests criteris es complementen amb d'altres proposats als estudis ambientals i territorials associats (Informes de Sostenibilitat Ambiental, Informes Ambientals, Memòries Ambientals, Estudis d'Integració i Impacte Paisatgístics)

Igualment, el SGA contempla un conjunt de criteris generals per a la fase d'execució de les obres. Com al cas anterior, durant l'elaboració de la documentació ambiental associada en la fase de planejament, aquests criteris s'avaluen i es complementen amb d'altres criteris propis de l'actuació que es tracta.

Finalment, a la documentació associada (Informe de Sostenibilitat Ambiental, Informe Ambiental, Estudi d'Integració i Impacte Paisatgístic), es proposen les mesures i criteris que cal tenir en compte a l'explotació de l'obra.

24.3. Criteris ambientals aplicables al Projecte d'Urbanització o Projecte Constructiu

Al cas present, donades les característiques de l'actuació i, també degut a la recent aplicació del SGA, el consultor ambiental no ha avaluat els criteris incorporats al SGA per a la fase de redacció de projecte.

En canvi, **existeix documentació ambiental associada** (Informe de Sostenibilitat Ambiental i Memòria Ambiental) i, al llarg del procés d'aprovació del planejament, organismes vinculants (DMAH, ACA, DAR, etc.) poden emetre d'informes al respecte.

Atès que el sector industrial Les Forques disposa de documentació ambiental associada a la tramitació del Pla de Millora Urbana aprovat l'any 2006, s'han revisat les determinacions i condicionants ambientals continguts en l'Informe Integrat d'Avaluació Ambiental emès per l'Oficina Territorial d'Avaluació Ambiental de les Terres de l'Ebre, així com les consideracions efectuades pels diferents organismes sectorials consultats durant la tramitació urbanística.

Les mesures i criteris ambientals que es recullen a continuació han estat analitzats en el marc de la present actualització del Projecte d'Urbanització, verificant-ne la seva vigència i incorporació als diferents documents que integren el projecte (memòria, annexos, plànols, plec de prescripcions tècniques i pressupost).

Taula 1. Criteris i mesures contemplades a la documentació ambiental associada (taula procedent de l'Informe de Sostenibilitat Ambiental o Informe Ambiental)

Mesures de l'Informe Ambiental / Informe de Sostenibilitat Ambiental / Memòria Ambiental (en cas que aquesta hagi estat tramitada).	**PU**	
	Aplicable (X)	**Si/ No**
Implantació d'un enllumenat públic de baix consum i adaptat a la normativa de contaminació lumínica.	X	Si
Incorporació en el PU: Annex d'enllumenat públic, càlculs luminotècnics, plànols i pressupost.		
Compliment dels criteris d'eficiència energètica en les instal·lacions d'enllumenat exterior.	X	Si
Incorporació en el PU: Annex d'enllumenat públic i especificacions tècniques de les lluminàries.		
Implantació d'una xarxa separativa d'aigües residuals i pluvials.	X	Si
Incorporació en el PU: Annex de clavegueram i drenatge, memòria, plànols i pressupost.		
Correcta evacuació de les aigües superficials i d'escorrentia.	X	Si
Incorporació en el PU: Annex de clavegueram i drenatge, memòria, plànols i pressupost.		

Mesures de l'Informe Ambiental / Informe de Sostenibilitat Ambiental / Memòria Ambiental (en cas que aquesta hagi estat tramitada).	PU	
	Aplicable (X)	Si/ No
Gestió adequada dels residus generats durant les obres.	X	Si
Incorporació en el PU: Estudi de Gestió de Residus, pressupost i annex corresponent.		
Integració paisatgística mitjançant zones verdes i arbrat.	X	Si
Incorporació en el PU: Projecte de jardineria, zones verdes, plànols i pressupost.		

Taula 2. Mesures / criteris d'informes emesos per organismes vinculats o afectats pel procés de planejament

Mesures d'Informes emesos per organismes.	PU	
	Aplicable (X)	Si/ No
ORGANISME: Agència Catalana de l'Aigua (ACA)		
Desenvolupament d'una xarxa separativa de sanejament.	X	Si
Incorporació en el PU: Annex de clavegueram i drenatge, memòria, plànols i pressupost.		
Garantir la correcta evacuació de les aigües residuals mitjançant la infraestructura prevista.	X	Si
Incorporació en el PU: Annex de clavegueram i drenatge, memòria, plànols i pressupost.		
Estudi i tractament de les primeres aigües pluvials.	X	Si
Incorporació en el PU: Annex de clavegueram		
Adopció de mesures per corregir els problemes d'escorrentia superficial	X	Si
Incorporació en el PU: Annex de clavegueram i drenatge, memòria, plànols i pressupost.		
ORGANISME: Oficina Territorial d'Avaluació Ambiental (OTAA)		

Mesures d'Informes emesos per organismes.	PU	
	Aplicable (X)	Si/ No
Implantació d'un enllumenat públic eficient i adaptat a la normativa de contaminació lumínica.	X	Si
Incorporació en el PU: Annex d'enllumenat i estudi luminotècnic.		
Integració paisatgística del sector mitjançant vegetació i zones verdes.	X	Si
Incorporació en el PU: Urbanització de zones verdes, plantacions i tractament paisatgístic.		

24.4. Programa de seguiment ambiental de la fase d'execució d'obres

24.4.1. Criteris ambientals per a la fase d'obres

A continuació s'inclou una taula amb els criteris ambientals generals per a la fase d'execució de les obres del Sistema de Gestió Ambiental de l'INCASOL. L'explicació més exhaustiva d'aquests criteris s'incorpora a l'apartat de medi ambient del Plec de Condicions Tècniques Generals del projecte.

Aquests criteris constitueixen el conjunt de punts d'inspecció per al seguiment de les obres per part del Contractista (doncs els incorpora al seu Pla de Medi Ambient) i del Responsable de la Vigilància Ambiental de la Direcció d'obra.

24.4.1.1. Requisits d'aplicació general

CONDICIONS AMBIENTALS A APLICAR EN FASE D'OBRA	Aplicat (Si/ No/ NP)	Nº Observació
D'APLICACIÓ GENERAL		
Contemplar els condicionants establerts al planejament i/o projecte d'urbanització o constructiu, concretades a la documentació ambiental (ISA, IA, EIA)		
Instal·lació d'un punt net de residus perillosos (RP) per a la gestió de: residus especials i residus no especials sense tractament de valorització estipulat		
Les instal·lacions de punt net de RP han de tenir una dimensió suficient per albergar tants bidons com tipologia de residus es prevegin.		
Els bidons del punt net de RP han d'assegurar condicions d'estanqueïtat per al residu, han de disposar de tapa i han d'estar correctament etiquetats.		
El punt net de RP ha d'estar aïllat del sòl natural (per mitjà d'una llosa de formigó, capa de graves i làmina plàstica, etc.) i preferentment cobert		
El punt net de RP ha de disposar de senyalització general per facilitar el seu ús per part dels operaris que participen a l'obra.		
Instal·lació d'un punt net de residus no perillosos (RNP) per la gestió de: residus inerts, residus no espacials amb tractament de valorització estipulat		
Les instal·lacions de punt net de RNP han de tenir una dimensió suficient per albergar tants bidons com tipologia de residus es prevegin.		
El punt net de RNP ha de		
Instal·lació d'una Zona de Neteja de Canaletes de Formigó (ZNCF) per d'evitar dispersió de formigó arreu de l'obra, concentrant els sobrants i facilitant la gestió		
Una ZNCF consta de dues basses excavades contigües, de profunditat < 1,5 m, de 3 x 1,5 m (llargada x amplada), separades per una mota de terra d'1 m de base i d'alçada 15 cm inferior a la de la paret de les basses.		
Les dues basses de la zona de Neteja de Canaletes de Formigó i la mota han d'estar revestides amb una làmina plàstica impermeabilitzant.		
La ZNCF ha de disposar de senyalització general per facilitar el seu ús per part dels operaris que participen a l'obra.		
Instal·lació d'un Parc de Maquinària (PM) per concentrar la maquinària mòbil que participa en l'obra.		
La zona on s'ubica el PM ha d'estar impermeabilitzada del sòl natural, diferenciant l'àrea per reparació de maquinària de la d'estacionament		
El PM ha de disposar de senyalització general per facilitar el seu ús per part dels operaris que participen a l'obra.		
FASE DE REPLANTEIG (GENERAL)		
El contractista ha de realitzar el PMA que ha d'incloure les prescripcions del Programa de Seguiment Ambiental i els Plans o Procediments Específics		
Assenyalar i delimitar: zones verdes, parc de maquinaria, casetes d'obra, abocadors, vials i accessos a l'obra, Punts Nets de Residus, etc.		
Realitzar una proposta dels camins a utilitzar durant les obres i dels que es cregui necessari crear de nou. S'ha d'incloure en el Pla de Medi Ambient (PMA)		
Les tasques de restauració de les àrees d'ocupació temporal han d'estar recollides en un pla específic de revegetació. S'ha d'incloure en el Pla de Medi Ambient (PMA)		
Planificar les necessitats de moviments de terres amb la finalitat de reduir al màxim les superfícies de sòl alterades i les actuacions de restauració posterior.		
Disposar d'equips d'emergència (material absorbent, sacs i estris per a la retirada) per actuar en cas de vessaments incontrolats sobre el sòl.		
S'ha de tenir l'autorització, abans de comença l'obra, dels punts de subministrament elèctric i d'aigua per satisfer el consum de l'obra.		
Si s'instal·len sanitaris provisionals, connectar les aigües sanitàries a la xarxa pública o abocar-les en fosses sèptiques impermeabilitzades o en dipòsits químics.		
S'han de marcar els arbres i/o àrees amb vegetació natural del límit de les obres i que no s'afectin, s'han de protegir en cas necessari.		
Es planificaran adequadament les activitats d'obra per tal de no afectar a la fauna pròxima al sector, especialment en el període reproductiu.		
EDAFOLOGIA		
Es decaparà la terra vegetal i s'aplegarà el volum que es necessiti per operacions posteriors de treballs de restauració i/o enjardinament.		
Els aplecs de terra vegetal no poden superar els 2 m d'alçada i la maquinària no pot circular-hi per sobre.		
La terra vegetal no s'ha de barrejar amb altres materials.		
A la terra vegetal s'aplicaran tractaments de millora (criba (si s'escau) i d'una fertilització mineral i orgànica), abans de la seva estesa en obra.		
A les àrees coincidents amb les zones verdes, sempre que les propietats físiques i químiques dels sòls siguin les idònies, es mantindran els sòls originals.		
Com a mesura preventiva d'erosió dels sòls, s'han de regar periòdicament tots els sòls que quedin denudats abans de la restauració definitiva.		
Restaurar les àrees afectades per les obres que restaran denudades (accessos temporals, abocadors i préstecs de nova creació, zones d'instal·lacions auxiliars, etc).		
El manteniment i reparació de maquinària es durà a terme a la zona habilitada a tal efecte dins el parc de maquinària.		
S'ha de protegir el sòl natural allà on hi hagi grups electrògens o on la maquinària romangui fixa en un lloc més de 2-3 dies.		
La neteja de canaletes de formigó s'ha de dur a terme en la zona habilitada per aquesta fi (Zona de Neteja de Canaletes de Formigó).		
La maquinària que estigui fixa en un determinat lloc menys de 2-3 dies, s'haurà de col·locar una cubeta mòbil per a evitar vessaments incontrolats al sòl.		
En cas que es produeixin vessaments directes sobre el sòl natural s'ha d'aplicar un material absorbent, retirar el sòl afectat i tractar-ho com a residu		
GEOLOGIA I GEOMORFOLOGIA		
Els talussos de terra de nova construcció tindran un pendent inferior o igual a 3H:2V.		
Els abocadors (de nova creació o existents) per a les terres inerts i la runa procedents de les obres han de disposar de les autoritzacions i acords pertinents.		
Per abocadors de nova creació presentar un pla específic (adjuntat al PMA) amb els criteris especificats al Programa de Seguiment Ambiental del projecte		
Els préstecs de terres han d'estar convenientment legalitzats d'acord a la normativa. En cas de crear-ne de nous, han de disposar d'autoritzacions i acords pertinents.		
Per préstecs de terres nova creació, presentar un pla específic (adjuntat al PMA) amb els criteris especificats al Programa de Seguiment Ambiental del projecte		
HIDROLOGIA		
El manteniment i reparació de maquinària es durà a terme a una zona habilitada a tal efecte dins el parc de maquinària.		

CONDICIONS AMBIENTALS A APLICAR EN FASE D'OBRA	Aplicat (Si/ No/ NP)	Nº Observació
S'ha de protegir el sòl natural on hi hagi grups electrògens o on la maquinària romangui fixa en un lloc més de 2-3 dies.		
La maquinària que estigui fixa en un lloc menys de 2-3 dies, s'ha de col·locar una cubeta mòbil per a evitar vessaments incontrolats al sòl.		
La neteja de canaletes de formigó s'ha de dur a terme en la zona habilitada (Zona de Neteja de Canaletes de Formigó) per aquesta fi.		
En cas que es produeixin vessaments directes sobre el sòl natural s'ha d'aplicar un material absorbent, retirar el sòl afectat i tractar-ho com a residu		
En abocaments d'aigües a la conca o a la xarxa, es duran a terme els tractaments que exigeixi l'òrgan competent (ACA) i es requerirà l'autorització que correspongui.		
La maquinària no circularà per cap element de la xarxa hidrològica (torrents, rieres, etc.).		
No es faran acopis de materials o terres en la zona d'influència de la xarxa hidrològica.		
No es modificarà ni s'afectarà la xarxa hidrològica existent. Si s'han de crear guals, aquests hauran de ser autoritzats per l'ACA i retirats un cop finalitzi l'obra.		
CONTAMINACIÓ ATMOSFÈRICA		
Sempre que els camions surtin del sector, s'ha de cobrir amb lones la caixa dels camions de transport de terres per reduir l'emissió de partícules.		
Regar periòdicament el sòl desproveït de vegetació i els accessos a les obres, per minimitzar el nivell de partícules en suspensió a l'atmosfera.		
La maquinària ha de disposar dels corresponents certificats CEE i ITV per 'assegurar que les emissions de gasos de combustió es troba dintre dels límits permesos.		
CONTAMINACIÓ ACÚSTICA		
Es respectaran els nivells sonors que determina la legislació aplicable.		
Revisar i mantenir la maquinària en bon estat i comprovar que disposi de la certificació CEE.		
L'horari d'execució dels treballs estarà comprès entre les 07:00-08:00 i les 20:00-22:00, segons determinin les ordenances municipals corresponents.		
CONTAMINACIÓ LLUMÍNOSA		
En les proves d'enllumenat s'han de complir els requeriments referits al Decret 82/2005, d'ordenació ambiental d'enllumenament per a la protecció del medi nocturn.		
VEGETACIÓ		
Minimitzar l'afectació a la vegetació natural i singular s'aplicarant tècniques per a la protecció de la vegetació (col·locació de protectors, abalisament, etc.)		
La ubicació dels acopis de terra i materials,es localitzaran en les zones de menor qualitat i fragilitat ambiental i allunyats de les àrees amb vegetació natural.		
Comprovar que es du a terme la restauració de les àrees denudades i de nova creació en les èpoques adients i d'acord al pla de restauració.		
D'acord a la normativa aplicable, el material vegetal a emprar en l'obra ha de disposar de passaport fitosanitari.		
FAUNA		
Si es creu convenient es realitzarà un seguiment del comportament de la fauna per causa del soroll, alteracions del sòl, de la vegetació, etc. i altres efectes		
En cas de presència d'espècies sensibles, s'han de respectar els períodes reproductius de la fauna per a l'exclusió de la realització de determinades activitats.		
Si es troben individus de fauna salvatge, ferits, desorientats i, si s'afecta un niu o un cau, comunicar-ho al centre autoritzat de recuperació de fauna o al DMAH		
ESPAIS PROTEGITS		
Si el sector es troba dins un espai protegit o a la seva àrea d'influència, considerar les prescripcions establertes als plans dels espais protegits		
PAISATGE		
En la conformació de noves àrees (talussos, restauració d'abocadors,etc.), evitar les línies i angles rectes i fomentant una morfologia suau del terreny.		
Els aplecs de terra i materials sobrants, així com les zones auxiliars d'obra, s'han de localitzar en les zones de menor qualitat i fragilitat ambiental.		
Disposar d'apantallaments perimetrals per minimitzar la visió de les obres, de les àrees d'aplec de material i de les de instal·lacions auxiliars des de fora d'aquestes.		
Evitar modificar la morfologia del terreny.		
Gestionar correctament les terres inerts i la runa i no generar abocadors o préstecs incontrolats.		
USOS I OCUPACIONS		
Mantenir la permeabilitat territorial d'infraestructures viàries i la xarxa de camins.		
La xarxa viària bàsica i els camins existents que restin afectats per les obres hauran de tenir pas alternatiu degudament senyalitzats.		
Planificar adequadament les activitats per no danyar els serveis afectats (electricitat, telèfon, aigua, gas, etc.).		
Cal aplicar les mesures establertes a la documentació ambiental pertinent per tal de minimitzar les possibles afeccions als usos existents a l'entorn.		
PATRIMONI CULTURAL		
Si es creu convenient o si ho determina la Direcció General del Patrimoni Cultural, realitzar una prospecció arqueològica a peu d'obra durant els moviment de terres.		
Si es troben indicis de jaciments arqueològics o béns de patrimoni cultural, s'ha d'aturar les obres i comunicar-ho a la Direcció General del Patrimoni Cultural		
RESIDUS		
Segregació de residus especials i els residus no especials sense tractament de valorització estipulat.		
Segregació dels residus inerts i no especials amb tractament de valorització estipulat .		
Ús del Punt per a la Neteja de Canaletes de Formigó.		
Gestió dels residus (especials, no especials i inerts), d'acord amb la normativa vigent.		
Sempre que sigui possible, es reutilitzaran materials sobrants de l'obra i residus generats que es puguin tractar i valoritzar dins la mateixa obra.		
Cal que es gestionin correctament els olis usats i altres greixos procedents de la reparació i el manteniment de la maquinària que participa en l'obra.		
RISCOS		
Evitar qualsevol tipus d'actuació a les àrees d'influència de la xarxa hidrològica.		

CONDICIONS AMBIENTALS A APLICAR EN FASE D'OBRA	Aplicat (Si/ No/ NP)	Nº Observació
No ocupar temporalment àrees delimitades com a potencialment inundables o amb risc d'inundació per a períodes de retorn de 50, 100 i 500 anys.		
No ocupar temporalment àrees on s'ha detectat risc geològic.		
No realitzar cap actuació que pugui generar l'inici d'un incendi forestal en àrees arbrades i arbustives i en les zones properes.		
Complir la legislació vigent relativa a mesures de prevenció d'incendis forestals.		
No encendre foc dins l'àmbit de les obres per a la crema de residus, ni tan sols els d'origen vegetal.		
Elaborar tasques relatives a la prevenció i minimització dels fenòmens erosius contemplades anteriorment (regs, restauracions, etc.).		

24.4.2. Procediment per al seguiment ambiental durant les obres

A l'esquema que s'inclou tot seguit s'escenifiquen les diferents fases que inclou el seguiment ambiental en l'execució de les obres.

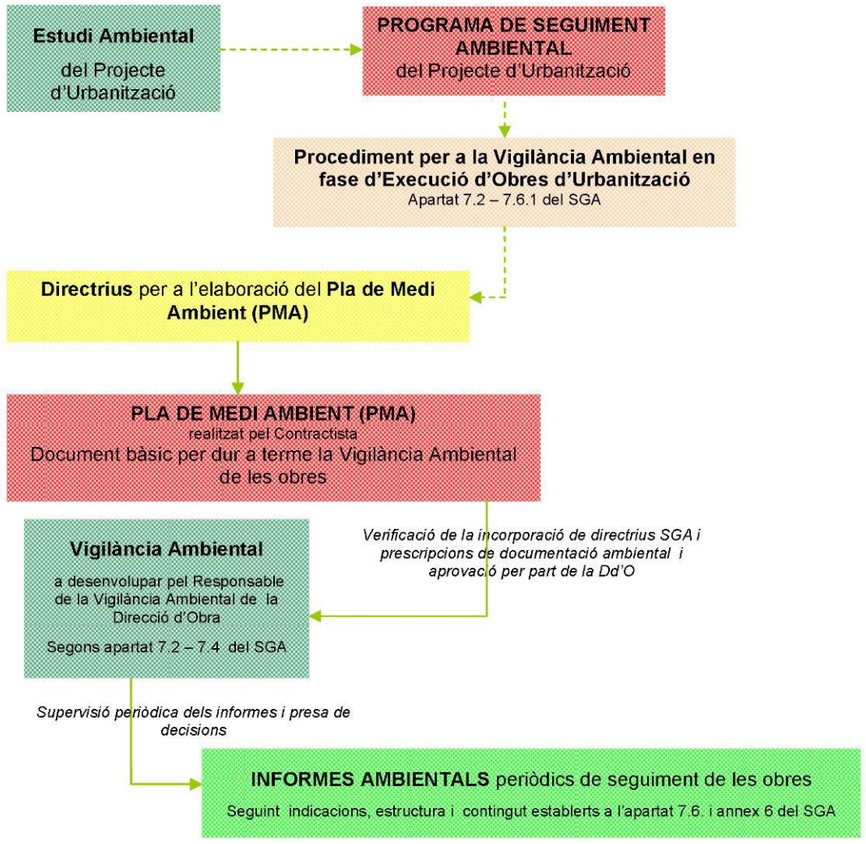

Il·lustració 1. Diagrama del seguiment ambiental en fase d'obres

Així tenim que, per una banda, el Contractista ha de realitzar el **Pla de Medi Ambient (PMA)** a partir de:

- El Programa de Seguiment Ambiental (PSA) que s'havia inclòs a l'Estudi Ambiental del Projecte d'Urbanització (o Projecte Constructiu d'infraestructures derivades).
- Al Pla de Medi Ambient (PMA) del Contractista, s'hauran de tenir en compte les mesures i criteris establerts per a la fase d'Execució d'Obres.
- Les directrius establertes a l'apartat 7.5 del Sistema de Gestió Ambiental (SGA), per que el Contractista elabori el Pla de Medi Ambient (PMA) d'acord amb els requeriments de l'INCASOL., i que han estat incorporades al present annex ambiental.

Per altra banda, el Responsable de la Vigilància Ambiental de la Direcció d'Obra, es basarà en el contingut d'aquest Pla de Medi Ambient (PMA) per a dur a terme el control de les obres segons indica el Sistema de Gestió Ambiental (SGA) als apartats 7.2, 7.3, 7.4 i 7.6. Dit control no és objecte del present annex.

Així mateix, el Responsable de la Vigilància Ambiental de la Direcció d'Obra, també haurà de realitzar els **informes ambientals** de seguiment de les obres, tenint en compte les indicacions que incorpora al respecte el Sistema de Gestió Ambiental (SGA) i d'acord amb el format, estructura i contingut que es determina a l'apartat 7.6 i a l'annex 6 del SGA.. Com per al cas del control de les obres, aquest aspecte no és contempla al present document.

Els informes ambientals han de ser supervisats per personal tècnic del propi INCASOL (aliè a la Direcció d'Obra encarregada de l'execució del Planejament) i, en cas que es detectin anomalies i incidències ambientals, s'encarregarà de prendre les mesures necessàries per corregir-les.

24.4.2.1. Documentació base per a la realització del Seguiment Ambiental en obres

Per dur a terme el Seguiment Ambiental de les obres cal considerar, especialment, tres documents:

I. Sistema de Gestió Ambiental (SGA) de l'INCASOL.

II. **Programa de Seguiment Ambiental (PSA)** incorporat a l'Estudi Ambiental del Projecte constructiu (o projecte constructiu d'infraestructures derivades).

III. **Pla de Medi Ambient (PMA)** del Contractista, que s'elabora a partir de les directrius indicades al Sistema de Gestió Ambiental (SGA) i ha d'incorporar els criteris considerats al Programa de Seguiment Ambiental incorporat a l'Estudi Ambiental de Projecte constructiu o projecte constructiu d'infraestructures derivades.

El PMA constitueix el document principal per a dur a terme la Vigilància Ambiental de les obres, doncs recull totes les prescripcions i mesures ambientals considerades en la documentació ambiental pertinent i d'altres generals requerides per l'INCASOL.

24.4.2.2. Funcions de la Vigilància Ambiental en obres

Les accions a portar a terme per part del **Responsable de la Vigilància Ambiental** de la **Direcció d'Obra,** es poden englobar en dos, tal i com s'especifica a continuació.

1. Criteris ambientals especificats al Sistema de Gestió Ambiental (SGA) de l'INCASOL (ja incorporats al present document en l'apartat anterior 3.1).
   - Mesures per a la preservació i millora del medi ambient considerades en l'Informe Ambiental i que posteriorment han estat incorporades al present annex d'Estudi Ambiental del projecte constructiu.
   - Prescripcions establertes al Programa de Seguiment Ambiental (PSA).
   - Legislació ambiental aplicable.
   - Prescripcions establertes al Pla de Medi Ambient (PMA) del Contractista (que ha de reunir els continguts dels apartats anteriors: A, B, C i D).
2. Assistir i assessorar la Direcció d'obra:
   - Anticipar-se a la execució de les tasques programades amb implicació ambiental, informant a la Direcció d'Obra i al Contractista dels aspectes ambientals a considerar.
   - Controlar que els materials i les tasques realitzades pel Contractista, de caràcter o amb implicació mediambiental, respectin els condicionants ambientals establerts i, en cas de dificultats, posar-les en coneixement de la Direcció d'Obra.

– Informar a la Direcció d'Obra sobre l'adequació ambiental de les obres segons els criteris i mesures ambientals especificats l'annex d'Estudi Ambiental del projecte constructiu o del projecte constructiu d'infraestructures derivades.

24.4.2.3. Activitats a desenvolupar per part del Responsable de la Vigilància Ambiental

Al Seguiment Ambiental de les obres es cerca un doble objectiu:

1. Prevenció de danys al medi ambient

   Aplicant els criteris i les mesures considerades al present document i que, alhora, han d'haver estat incloses al Pla de Medi Ambient (PMA) del Contractista.

2. Prestar assistència a la Direcció d'Obra en relació a aspectes ambientals de l'obra

   L'assistència en obres es desglossa en dues fases:

   1. Abans de l'inici de les Obres
      – Verificar l'adaptació del Pla de Medi Ambient (PMA) del Contractista als criteris ambientals especificats a:
      – Al Programa de Seguiment Ambiental (PSA).
      – Legislació aplicable
      – Comprovar que el PMA segueix l'estructura i els continguts proposats al PSA
      – És especialment important identificar les activitats d'obra que es desenvoluparan i verificar que el PMA incorpora els requeriments ambientals que cal controlar per a cada una d'elles.

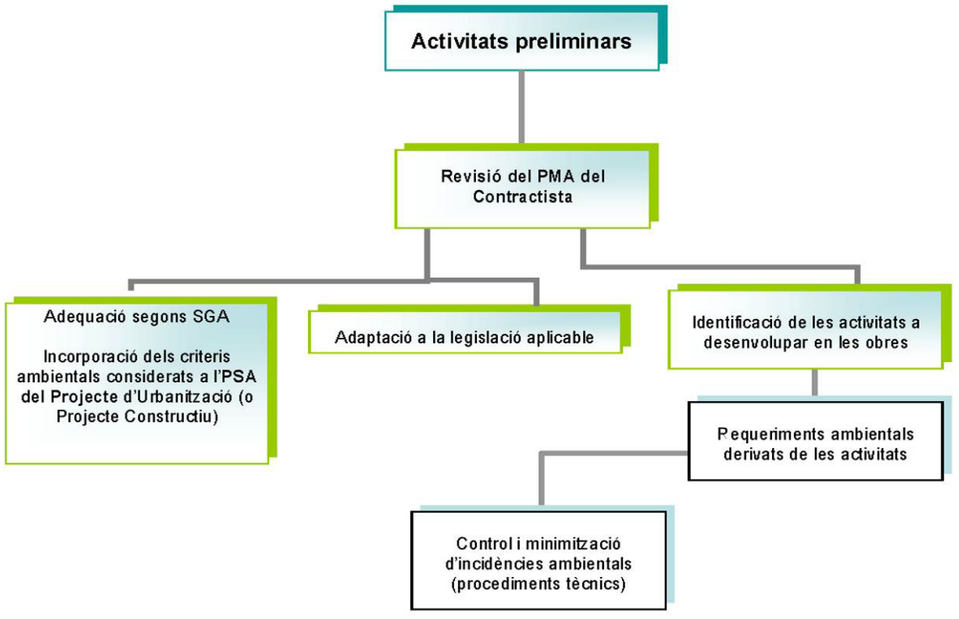

   2. Durant les obres
      – Control i vigilància de les actuacions d'obra, que es reflectiran en informes periòdics de seguiment.
      – Els informes ambientals de seguiment d'obra han de seguir fidelment l'estructura i contingut proposat al Sistema de Gestió Ambiental (SGA) de l'INCASOL.

24.4.2.4. Pla de Medi Ambient (PMA) a realitzar pel Contractista

El Pla de Medi Ambient (PMA) constitueix el document clau per que el Responsable de la Vigilància Ambiental de la Direcció d'Obra pugui dur a terme el seguiment de les obres des de la perspectiva ambiental.

Es tracta d'un document dinàmic, és a dir, amb l'avanç de les obres poden sorgir nous condicionants ambientals no previstos a la fase de replanteig i que, per tant, hauran de ser incorporats al Pla de Medi Ambient (PMA) a mesura que el Responsable de la Vigilància Ambiental ho requereixi o que el propi Contractista ho dugui a terme per iniciativa pròpia. Cada vegada que es realitzi una modificació del Pla de Medi Ambient (PMA), el Contractista haurà d'entregar una nova còpia del citat document al Responsable de la Vigilància Ambiental de la Direcció d'Obra.

És imprescindible que aquest document (el PMA) incorpori els continguts necessaris per al control de les actuacions que poden produir afeccions al medi ambient. Igualment, ha de recollir el conjunt de requeriments legals obligats per al correcte funcionament de les obres, un llistat de residus que previsiblement es generaran al llarg de l'execució de les diferents actuacions i l'explicació de determinades activitats i procediments amb implicació ambiental (recollides en plans específics).

En aquest sentit, el Pla de Medi Ambient (PMA) ha d'incorporar els apartats que es citen a continuació:

- Emplaçament de l'actuació en l'àmbit municipal
- Breu descripció de l'actuació a desenvolupar
- Organització de l'obra
- Recull de legislació aplicable
- Permisos requerits
- Identificació i avaluació dels requeriments ambientals
- Llistat de residus previstos
- Plans específics

24.4.2.4.1 Emplaçament de l'actuació

S'ha de situar l'actuació indicant municipi/s, comarca i província. S'haurà d'incorporar un plànol al text on figuri la ubicació respecte el municipi i un altre a escala 1:25.000 o hi indiquin clarament les principals vies d'accés.

24.4.2.4.2 Descripció de l'actuació a desenvolupar

Caldrà incloure una breu descripció de l'actuació que es desenvolupa, especificant els trets més característics i acompanyant-la d'un plànol de l'actuació insertat al text i a escala prou detallada.

En aquest apartat s'ha de fer referència, de forma esquemàtica i clara, a les prescripcions ambientals i a les mesures que cal executar per compatibilitzar l'actuació amb el medi receptor i que han estat incloses al projecte constructiu i prèviament a l'informe ambiental.

24.4.2.4.3 Organització de l'obra

Organigrama

S'inclourà un diagrama clar on hi figuri el personal principal de l'empresa contractista (Cap d'Obra, Cap de Producció, encarregat de medi ambient, encarregat de seguretat i salut, etc.) i de la Direcció d'Obra (Director d'Obra, ajudant de la Direcció d'Obra, encarregat de la Vigilància Ambiental, encarregat de Seguretat i Salut, etc.).

Ubicació de les instal·lacions auxiliars amb implicació ambiental

En segon lloc, s'especificarà en un plànol de l'àmbit d'actuació, la ubicació de totes les instal·lacions auxiliars amb implicació ambiental (Punt Net de Residus Especials/Perillosos, Punt Net de Residus Inerts, zona de neteja de canaletes de formigó, zona d'aplec de terres vegetals, parc de maquinària i àrea destinada a la reparació i manteniment de maquinària, etc.)

Aquest darrer plànol s'actualitzarà tantes vegades com es modifiqui la ubicació de dites instal·lacions auxiliars i s'entregarà a Responsable de la Vigilància Ambiental de la Direcció d'Obra per a que aquest l'incorpori al Pla de Medi Ambient (PMA), especificant que es tracta d'una modificació.

Informació d'interès

Caldrà incloure un apartat on s'especifiquin els telèfons i les adreces dels organismes amb els que calgui contactar en casos de situacions anòmales o d'emergències ambientals.

Com a mínim haurien de figurar els telèfons, les adreces i els plànols detallats de:

- Els bombers d'actuació municipal
- Els bombers forestals de la Generalitat de Catalunya (incloent el telèfon de la base més propera).
- L'Oficina Territorial del Departament de Medi Ambient i Habitatge (DMAiH) de la comarca en la que s'ubiqui l'actuació.
- L'Oficina territorial del Departament d'Agricultura, Alimentació i Acció Rural (DAAAR) de la comarca en la que s'ubiqui l'actuació.
- El Centre de Recuperació de Fauna Silvestre més proper a l'àmbit d'actuació i que estigui autoritzat pel Departament de Medi Ambient i Habitatge (DMAiH).

Recull legislatiu

En aquest apartat cal que figuri el recull normatiu de caire ambiental que té incidència en les obres que s'executen. Aquest recull normatiu ha d'estar ordenat segons els aspectes ambientals afectats (aigua, fauna, flora, contaminació acústica, contaminació atmosfèrica, etc.)

S'inclouran també el llistat d'ordenances municipals d'implicació ambiental.

Requeriment de permisos

És necessari agrupar en una sola taula els permisos d'implicació ambiental requerits per al correcte funcionament de les obres. Aquests han de classificar-se segons els aspectes als que fan referència i s'ha de reflectir l'òrgan que l'atorga.

A l'apèndix A del present Estudi Ambiental, s'adjunta la **taula tipus que ha d'incloure el Pla de Medi Ambient (PMA)** a complimentar pel Contractista.

Taula 3. Permisos que es poden requerir en obres.

	Permisos, sol·licituds i altres requeriments
D'ÀMBIT GENERAL	Llicència d'activitats per als processos que ho requereixin, com ara plantes d'aglomerats, d'esmicolament, plantes de formigó, etc.)
	Permís d'ocupació temporal de terrenys de fora de l'àmbit del projecte
MAQUINÀRIA	Certificats de ITV
	Certificats de conformitat CE
	Documentació de gestió dels olis usats
RESIDUS ESPECIALS	Inscripció al registre de productors de residus especials
	Document de transportista autoritzat de residus especials
	Sol·licitud d'admissió de residus especials per gestor autoritzat
	Albarans de recollida dels residus especials
	Fulls de seguiment de residus especials
RESIDUS INERTS	Inscripció al registre de productor de residus de la construcció
	Albarans de recollida del residus inerts
	Autorització de l'abocador de runes (en cas que no les gestioni un gestor autoritzat)
TERRES	Autorització de l'abocador de terres
	Autorització de l'Ajuntament i conformitat del propietari (per abocadors d'obra en parcel·les privades)
	Legalització de la cantera proveïdora de terres de préstec
	Autorització de l'Ajuntament i conformitat del propietari (per préstecs d'obra en parcel·les privades).
AIGÜES	Permís de captació d'aigües
	Autorització d'abocament a la xarxa
	Autorització d'abocament a la conca
	Connexió a clavegueram
VEGETACIÓ	Permís per a tales
	Permís per a cremes
	Permís per crear restes vegetals
	Passaport fitosanitari del material vegetal que ho requereixi
ENLLUMENAT	Certificant del fabricant conforme els pàmpols compleixen la normativa en relació al % màxim de FHS (Flux Hemisferi Superior)

24.4.2.4.4 Identificació i avaluació dels requeriments ambientals en obra

En aquest apartat s'inclouen les activitats previstes per a les obres els requeriments ambientals necessaris per evitar, pal·liar o compensar els efectes sobre el medi ambient i les condicions requerides per al compliment dels citats requeriments.

Aquests aspectes ambientals constitueixen els punts d'inspecció del conjunt de les obres i són objecte de seguiment i control amb l'aplicació del Seguiment Ambiental definit en aquest document.

24.4.2.4.5 Activitats d'obra

Les activitats d'obra que acostumen a donar-se en les obres d'urbanització, s'inclouen a la següent taula. Cal considerar que un projecte constructiu d'una infraestructura no contemplarà totes les activitats d'obra que ara es detallen.

Taula 4. Principals activitats d'obra que pot comportar l'execució d'obres

ACTIVITATS D'OBRA	
0	IMPLANTACIÓ DE L'OBRA

ACTIVITATS D'OBRA	
1	DEMOLICIONS I ENDERROCS d'estructures preexistents
2	MOVIMENT DE TERRES
3	XARXES DE SERVEIS
3.1	CLAVEGUERAM
3.1.1	Canalització
3.1.2	Depuració (estacions depuradores d'aigües residuals) [1]
3.2	XARXA DE SUBMINISTRAMENT D'AIGUA
3.2.1	Abastament d'aigua (fonts de subministrament) [2]
3.2.2	Canalització (per a la distribució)
3.3	XARXA DE SUBMINISTRAMENT ELÈCTRIC
3.3.1	Línia d'alta o mitja tensió per a la connexió al sector [3]
3.3.2	Estacions transformadores
3.3.3	Distribució (xarxa aèria)
3.3.4	Distribució (soterrament)
3.4	XARXA DE TELEFONIA (distribució)
3.5	XARXA DE GAS (distribució)
4	URBANITZACIÓ
4.1	VIALITAT
4.1.1	Vials (afermat i pavimentació)
4.1.2	Voreres
4.2	ESTRUCTURES
4.3	ENLLUMENAT (instal·lacions de punts de llum i quadres de comandament)
4.4	ENJARDINAMENT
4.4.1	Sistema de reg
4.4.2	Operacions de plantacions i sembres
5	RESTAURACIÓ DE L'OBRA
5.1	RETIRADA DE LES INSTAL·LACIONS AUXILIARS
5.2	RESTAURACIÓ D'ÀREES D'OCUPACIÓ TEMPORAL
5.2.1	Restitució d'ús agrícola
5.2.2	Restitució d'ús forestal

[1] L'activitat d'obra relativa a la depuració de les aigües residuals (construcció i connexió d'una estació depuradora d'aigües residuals, EDAR), només es contempla quan al projecte constructiu així ho requereix

[2] Les activitats associades a l'abastament d'aigua (construcció d'un pou i de les instal·lacions auxiliars i canalització de l'aigua) es duen a terme quan no és possible connectar el nou sector a la xarxa de subministrament del/s municipi/s.

[3] Les activitats d'obra que fan referència a la construcció d'una línia elèctrica per donar subministrament al nou sector es tindran en compte si la nova línia ha estat inclosa al projecte constructiu.

24.4.2.4.6 Identificació dels requeriments ambientals per a les activitats d'obra

Les afectacions al medi ambient varien segons el medi receptor amb el que ens trobem i en funció de les obres que s'executen. Tot i així, es poden identificar algunes que són comunes per a una activitat (com ara implantació de l'obra, demolicions i enderrocs i moviments de terres) o per un conjunt d'activitats (com és el cas de les xarxes de serveis).

Al Pla de Medi Ambient (PMA) que ha de realitzar el Contractista, s'ha d'incorporar el llistat dels requeriments ambientals identificats per a cada activitat d'obra per a la seva avaluació periòdica (apèndix 2).

A l'apèndix 2 del present document s'inclou la **taula a incorporar al Pla de Medi Ambient (PMA)** que ha de complementar el Contractista amb els requeriments ambientals de l'Estudi Ambiental del Projecte constructiu (i altres que pugui considerar el responsable de medi ambient de l'Empresa Contractista). A dita taula s'afegeixen les columnes relatives a l'aplicació d'aquell requeriment per les obres que es tracten i una altra per avaluar el seu compliment, segons si el Contractista està conforme (C), no conforme (NC).

Obra:			Conformitat i Nº d'observació[1]
Aplicable[2]	IDENTIFICACIÓ DELS REQUERIMENTS AMBIENTALS GENERALS PER A LES ACTIVITAT D'OBRA		
	Activitat: 0. IMPLANTACIO DE L'OBRA		
	Requeriments ambientals	**Condicions**	
	Revisió i aprovació del PMA del Contractista	Inclusió dels criteris de l'EA/ESA del projecte d'urbanització o constructiu Incorporació dels Plans Específics (accessos, abocadors i préstecs, residus, localització instal·lacions auxiliars, restauració, etc.)	
	Delimitació de la totalitat de zones ocupades per les obres	D'acord amb els criteris especificats a l'EA i considerant també les zones d'ocupació temporal.	
	Adequació del Punt Net per a Residus Especials/Perillosos	D'acord amb els criteris especificats a l'EA	
	Adequació del Punt Net per a Residus Inerts	D'acord amb els criteris especificats a l'EA	
	Adequació de la zona de neteja de canaletes de formigó	D'acord amb els criteris especificats a l'EA	
	Adequació del parc de maquinària	D'acord amb els criteris especificats a l'EA	
	Compliment dels criteris considerats per a la fase de replanteig i per l'actuació que es tracta (especificar-los)	*D'acord amb els criteris especificats a l'EA*	
	Altres considerats a l'EA o per l'Empresa Contractista	...	
	Activitat: 1. DEMOLICIONS I ENDERROCS		
	Identificació dels requeriments ambientals	**Condicions**	
	Comprovació de l'existència de la documentació necessària de la maquinària que participa a l'activitat	Tota la maquinària que ho requereixi ha de disposar dels certificats CE i ITV S'ha de documentar la gestió dels olis de la maquinària tal i com indica a l'EA/ESA	
	Gestió de residus inerts	Segregació dels residus inerts (runa, paper i cartró, ferralla, plàstic,fustes, etc) al corresponent Punt Net de l'obra. Comprovació documental de la gestió d'acord a la normativa i als criteris de l'EA/ESA	
	Gestió de residus especials/perillosos	Segregació dels residus d'acord normativa i criteris de l'EA/ESA al corresponent Punt Net de Residus Especials/Perillosos Comprovació documental de la gestió d'acord a la normativa i als criteris de l'EA/ESA.	
	Vessaments incontrolats sobre el sòl natural d'olis, greixos i substàncies contaminants	Prendre mesures per protegir el sòl natural segons especificacions de l'EA. En cas de vessaments accidentals actuar d'acord amb el procediment indicat a l'EA.	
	Aplec de residus (runa, paviment) per al seu ús posterior dins la mateixa obra (vialitat, rebliment, etc.)	D'acord amb els criteris especificats a l'EA i sempre que es previngui que es compliran els paràmetres de qualitat exigits.	
	Aplicació de mesures per evitar l'afecció als diferents aspectes ambientals com ara sòls, hidrologia, geomorfologia, fauna, paisatge, etc. (especificar-les)	*D'acord amb els criteris especificats a l'EA per a cada aspecte ambiental que pot resultar afectat per l'activitat i per l'actuació que es tracta*	
	Altres considerats a l'EA o per l'Empresa Contractista	...	
	Activitat: 2. MOVIMENTS DE TERRES		
	Identificació dels requeriments ambientals	**Condicions**	
	Decapatge i aplec de la terra vegetal	D'acord amb els criteris especificats a l'EA	
	Comprovació de l'existencia de la documentacio necessària de la maquinària que participa a l'activitat	Tota la maquinària que ho requereixi ha de disposar dels certificats CE i ITV S'ha de documentar la gestió dels olis de la maquinària tal i com indica a l'EA/ESA	
	Gestio dels residus vegetals	En cas de crema, sol·licitar el permís adient i realitzar-ho durant el període especificat per aquest tipus d'accions En cas de gestió, cal comprovació documental	
	Gestio de les terres inerts	Comprovació documental conforme es duen a abocador autoritzat i, en cas de crear-ne de nous, cal acord del propietari i conformitat de l'ajuntament. S'han de complir les condicions establertes al corresponent Pla Específic d'abocadors	

Il·lustració 2. Exemple de la taula per a l'avaluació dels requeriments ambientals que s'inclou a l'apèndix 2.

El Contractista haurà d'entregar al responsable de la Vigilància Ambiental de la Direcció d'Obra, amb la periodicitat que s'estableixi, les taules convenientment complimentades.

24.4.2.4.7 Llistat de residus

S'ha d'incorporar el llistat de residus especials, no especials i inerts que es preveu que es generaran per a cada activitat d'obra. Cal acompanyar cada residu amb el codi CER (Catàleg Europeu de Residus) i/o el codi del Catàleg de Residus de Catalunya.

El llistat de residus s'ha de incorporar al Pla de Medi Ambient (PMA) incloent-lo a la taula que es mostra tot seguit:

Taula 5. Format de taula per incloure el llistat de residus al PMA

Obra:			
Denominació del residu	**Activitat d'obra on es genera**	**Codi del residu**	**Classificació** (E: especial, NE: no especial IN: inert)

Obra:			
Denominació del residu	**Activitat d'obra on es genera**	**Codi del residu**	**Classificació** (E: especial, NE: no especial IN: inert)

El Contractista ha de portar adequadament la documentació associada als residus, entre aquests cal diferenciar:

- Residus especials (ES): en la seva gestió s'ha de generar el la fitxa d'acceptació i el full de seguiment del residu
- Residus no especials (NE) que no tenen tractament de valorització estipulat (segons el Catàleg de Residus de Catalunya): en la seva gestió s'ha de generar el la fitxa d'acceptació i el full de seguiment del residu. Ex: terres contaminades, draps contaminats, aerosols, fibrociment, etc.
- Residus no especials (NE) que sí tenen tractament de valorització estipulat (segons el Catàleg de Residus de Catalunya) sempre que es tracti de **paper, cartró i fusta**: la seva gestió es justifica amb un albarà.
- Residus inerts (IN) destinats a valoritzar, si es tracta de **ferralla, vidre i plàstic**: la seva gestió es justifica amb un albarà.
- Residus inerts (IN) destinats a valoritzar, si es tracta de **runa**: cal justificar la gestió per amb el full de seguiment corresponent.

24.4.2.4.8 Plans Específics

El Contractista ha d'incorporar Plans o Procediments Específics al Pla de Medi Ambient (PMA). Aquests plans es referiran a les actuacions que requereixen un coneixement més detallat (per part del Responsable del Seguiment Ambiental de la Direcció d'Obra) dels procediments que segueix el Contractista per dur a terme dita activitat.

Com a mínim, s'hauran d'incorporar els Plans Específics que es detallen a continuació:

Pla Específic de gestió de residus (especials, no especials i inerts)

Ha de figurar el procediment que es seguirà al llarg de les obres per realitzar una correcta gestió, especificant quin serà el/s gestor/s de residus especials, no especials amb necessitat de seguiment per part de l'administració (terres amb substàncies orgàniques/inorgàniques, draps bruts amb substàncies orgàniques/inorgàniques, material absorbent amb substàncies orgàniques/inorgàniques, aerosols, etc.), no especials sense seguiment per part de l'administració (fusta, paper, cartró, etc.), inerts (vidre, runa, ferralla, etc.) i inerts amb obligatorietat de seguiment per l'administració (runa destinada a valorització).

S'han de determinar les actuacions relatives a la restauració al final de l'obra de les àrees emprades per als punt de gestió de residus (retirada de les instal·lacions per a la gestió dels residus en obra, gestió dels residus i materials i restitució de l'ús del sòl que correspongui).

Pla Específic d'abocadors (gestió de terres inerts)

Ha de figurar el procediment que es seguirà al llarg de les obres per realitzar una correcta gestió de les terres sobrants, especificant quins seran els abocadors a emprar al llarg de les obres (abocadors legalitzats i en actiu o bé, abocadors de nova creació, públics o privats).

Cal incorporar plànols dels abocadors de nova creació on figuri el següent:

- la situació de la parcel·la a emprar com abocador respecte la situació de l'actuació dins el municipi.
- la planta i els perfils dels abocadors previstos, incloent la situació inicial i la cubicació total de terres que es pretenen aportar.

S'han de determinar les actuacions relatives a la restauració dels abocadors de nova creació (restitució de l'ús original del terreny).

Pla Específic de terres vegetals

Ha de figurar el procediment que es seguirà al llarg de les obres per realitzar una correcta gestió de les terres vegetals, d'acord amb les condicions establertes amb anterioritat (a l'apartat relatiu a "Condicions Ambientals de Caràcter Específic" i al Pla de Vigilància Ambiental) per al decapatge, aplec, manteniment i millora.

Cal especificar quina/es seran la/es zona/es a emprar per a l'aplec de les terres vegetals al llarg de les obres.

S'han de determinar les actuacions relatives a la restauració de les àrees emprades per a l'aplec de tes terres vegetals (restitució de l'ús del terreny).

Pla Específic d'accessos

Ha de contemplar la previsió total d'accessos que s'empraran a l'obra, tant els ja existents com els de nova creació i es marcaran en plànols.

Per als camins de nova creació, cal explicar el procediment i les condicions de construcció.

S'han de determinar les actuacions relatives a la restauració dels accessos existents i de nova creació. Per aquests últims, en cas que no s'aprofitin per a la nova urbanització o nou projecte, s'ha de restituir l'ús del sòl.

Pla Específic d'instal·lacions auxiliars

Ha de contemplar la ubicació de les instal·lacions auxiliars, incloent les que ja hagin estat contemplades en altres plans específics. Caldrà adjuntar un plànol amb la localització detallada de cada una d'elles.

Cal explicar les instal·lacions bàsiques, els dispositius que conformen cada una d'elles i el procediment de construcció.

S'han de determinar les actuacions relatives a la restauració de les àrees emprades per a ubicar les instal·lacions auxiliars, restituint l'ús del sòl que correspongui.

Pla Específic de restauració de l'obra

En aquest document s'establiran les pautes per a la restauració de les àrees d'ocupació temporal de fora de l'àmbit del planejament i d'altres que, tot i estar a dins del sector, es preveu que el seu ús no sigui urbanitzable o en tot cas, sigui zona verda.

La restauració ha de perseguir la restitució original del sòl o la prevista al projecte constructiu que es tracti.

24.4.2.5. Informe tipus per al Seguiment Ambiental

Tal i com ja ha estat especificat a la descripció general del seguiment ambiental en obres, el Responsable de la Vigilància Ambiental és l'encarregat de la redacció dels informes ambientals periòdics.

L'estructura i el contingut dels informes s'explica en el document del Sistema de Gestió Ambiental de la Direcció Tècnica de Sòl del l'INCASÒL. Al citat document s'inclou el model vigent d'informe ambiental per al seguiment de les obres.

Per al seguiment ambiental i per a l'elaboració dels informes, el Responsable de la Vigilància Ambiental sempre tindrà a mà el Pla de Medi Ambient (PMA) del Contractista, actualitzat i completat amb les indicacions i esmenes que sorgeixin al llarg de l'obra.

24.4.2.5.1 Periodicitat dels informes

La periodicitat dels informes s'estableix en funció de l'envergadura de l'obra. Així tenim que, com major és l'afecció, suposadament s'incrementa el seu grau de complexitat i es considera que l'afectació sobre el territori és superior.

A més, per establir la periodicitat intervé també la tipologia de documentació ambiental associada. Es considera que, sempre que hagi estat necessària la redacció d'un Estudi d'Impacte Ambiental (EIA), la periodicitat dels informes serà mensual i per als Informes de Sostenibilitat Ambiental (ISA), la periodicitat serà bimensual o mensual, segons el cost de l'actuació. Quan es tracti de Informes Ambientals (IA), la periodicitat dependrà exclusivament del cost total de l'actuació.

Per al cas que ara es tracta, la documentació ambiental associada és un Informe Integrat d'Avaluació Ambiental i el cost de l'actuació es troba per sobre de 1.500.000 €, per tant la **periodicitat serà mensual**, ja que, al Sistema de Gestió Ambiental de l'INCASÒL s'estableix que:

- Informes mensuals
  - Sempre que el cost total de l'actuació (import de licitació) sigui superior a 1.500.000 €
  - Per actuacions on la documentació ambiental associada sigui un Estudi d'Impacte Ambiental.
- Informes bimensuals
  - Sempre que el cost total de l'actuació (import de licitació) es trobi comprès entre 60.000 i 1.500.000 €.
  - Per actuacions no considerades al grup anterior (informes mensuals) i quan la documentació ambiental associada sigui un Informe de Sostenibilitat Ambiental.
- Informes trimestrals
  - Sempre que el cost total de l'actuació (import de licitació) sigui inferior a 60.000 €.
  - Per a la resta de casos.

24.5. Model per a la realització del pla de medi ambient (pma)

El Sistema de Gestió Ambiental incorpora, en el seu annex 4, el model per a que el Contractista realitzi el seu Pla de Medi Ambient (PMA). **L'empresa Contractista haurà de sol·licitar el** citat **model del PMA** al responsable del projecte de l'INCASOL.

L'explicació del contingut i l'estructura del PMA, també s'incorpora al SGA de l'INCASOL i es reprodueix al present Annex d'Estudi Ambiental a l'apartat 3.2.4 de "Pla de Medi Ambient (PMA) a realitzar pel Contractista":

24.6. Model d'acta d'aprovació del pla de medi ambient (pma)

ACTA D'APROVACIÓ DEL PLA DE MEDI AMBIENT

Obra:	
Municipi/comarca:	
Empresa encarregada de la Direcció d'Obra:	Empresa Constructora:

El Pla de Medi Ambient (PMA) realitzat per l'empresa constructora ....., ..., per a l'execució de l'obra ....., ..., ha estat examinat per ..... (*nom i cognoms del Responsable de la Vigilància Ambiental)* i aprovat per ..... (*nom i cognoms del Director d'Obra*) i es confirma que s'adequa a les prescripcions estipulades al Sistema de Gestió Ambiental de l'Àrea de Coordinació Tècnica de l'Institut Català del Sòl.

A ....., ..., de/d'....., 200...

El Director d'Obra. El Responsable de la Vigilància Ambiental.

Annex 25.- Estudi de seguretat i salut

ÍNDEX

25. ESTUDI DE SEGURETAT I SALUT 3
25.1. Introducció....3
25.2. Memòria 3
25.2.1. Descripció de l'obra i situació 3
25.2.2. Pressupost, termini d'execució i mà d'obra 3
25.2.3. Unitats constructives que composen l'obra 3
25.2.4. Riscs 3
25.2.5. Prevenció de risc professional 4
25.2.6. Formació 4
25.2.7. Medicina preventiva i primers auxilis 5
25.2.8. Danys a tercers 5
25.2.9. Pla de seguretat i Salut....5
25.3. Plànols 6
25.4. Plec de Condicions....7
25.5. Pressupost 8
25.5.1. Amidaments 8
25.5.2. Quadre de preus núm. 1....9
25.5.3. Quadre de preus núm. 2....10
25.5.4. Justificació de Preus....11
25.5.5. Pressupost parcial 12
25.5.6. Resum Pressupost 13

25. ESTUDI DE SEGURETAT I SALUT

25.1. Introducció

El present annex té per objecte definir els criteris generals de seguretat i salut aplicables durant l'execució de les obres corresponents al projecte d'urbanització actualitzat del sector industrial "Les Forques", d'acord amb la normativa vigent en matèria de prevenció de riscos laborals i seguretat en obres de construcció.

L'Estudi de Seguretat i Salut estableix les directrius bàsiques necessàries per a la prevenció dels riscos derivats de l'execució de les diferents unitats d'obra previstes, així com les mesures preventives i de protecció a adoptar durant el desenvolupament dels treballs.

La documentació inclosa en el present annex servirà de base per a l'elaboració del corresponent Pla de Seguretat i Salut per part de l'empresa contractista, d'acord amb el Reial Decret 1627/1997, de 24 d'octubre, pel qual s'estableixen les disposicions mínimes de seguretat i salut en les obres de construcció.

25.2. Memòria

L'objecte del present Estudi de Seguretat i Salut és donar les directrius bàsiques a l'empresa constructora per tal de portar a terme les seves obligacions en matèria de prevenció de riscos laborals, facilitant el desenvolupament dels treballs sota el control de la Direcció Facultativa.

Les mesures preventives definides tenen per finalitat eliminar o reduir els riscos derivats de l'execució de les diferents unitats d'obra incloses al projecte, establint els criteris generals de protecció col·lectiva, protecció individual, senyalització i organització preventiva durant la fase d'execució de les obres.

25.2.1. Descripció de l'obra i situació

Les obres objecte del present projecte corresponen a l'actualització del projecte d'urbanització del sector industrial "Les Forques", al terme municipal de Bot.

El present document té per objecte completar les actuacions d'urbanització pendents d'execució dins l'àmbit del sector, atès que part de les obres previstes al projecte original aprovat l'any 2007 ja han estat executades parcialment.

Les actuacions contemplades inclouen principalment treballs d'urbanització relacionats amb el moviment de terres, pavimentació i implantació de les diferents xarxes de serveis urbans, així com l'execució d'elements complementaris necessaris per al correcte funcionament del sector.

Les obres previstes es desenvoluparan dins l'àmbit delimitat als plànols del projecte i s'executaran d'acord amb les determinacions tècniques i constructives definides en la documentació corresponent.

25.2.2. Pressupost, termini d'execució i mà d'obra

El pressupost d'execució material de la Seguretat i Salut de l'obra ascendeix a la quantitat de 36.305,24 € (trenta-sis mil tres-cents cinc euros amb vint-i-quatre cèntims).

El termini d'execució és de 08 mesos.

Es preveu un màxim de 08 persones treballant a l'obra.

Pel que fa als serveis afectats, caldrà tenir especial consideració durant l'execució de les obres a la possible existència de serveis soterrats, així com a les afeccions derivades dels treballs de moviment de terres, excavacions i reposició de paviments.

La ubicació dels serveis existents i projectats queda recollida als plànols corresponents del projecte, i s'hauran d'adoptar les mesures preventives necessàries per evitar afeccions durant l'execució dels treballs.

25.2.3. Unitats constructives que composen l'obra

Les principals unitats constructives previstes dins l'àmbit del projecte són les següents:

- Desbrossada i neteja del terreny.
- Moviment de terres.
- Excavació de rases i pous.
- Xarxa de clavegueram.
- Xarxa d'abastament d'aigua.
- Xarxes elèctriques de mitja i baixa tensió.
- Xarxa d'enllumenat públic.
- Xarxa de telecomunicacions.
- Obres de fàbrica i murs de contenció.
- Pavimentació de calçades i voreres.
- Senyalització horitzontal i vertical.
- Implantació de mobiliari urbà i elements complementaris.

25.2.4. Riscs

A l'esbrossada i moviment de terres

- Atropellaments per maquinària i vehicles
- Atrapaments
- Col·lisions i bolcades
- Caigudes a diferent nivell
- Esllavissaments
- Pols
- Soroll
- Irrupció d'aigua

A la pavimentació

- Atropellaments per maquinària i vehicles

- Atrapaments per maquinària i vehicles
- Col·lisions i bolcades
- Interferència amb línies d'alta tensió i altres serveis
- Per la utilització de productes bituminosos
- Esquitxades
- Pols
- Soroll

A les xarxes de serveis

- Atropellaments per maquinària i vehicles
- Atrapaments a les rases
- Col·lisions i bolcades
- Caigudes
- Ferides a peus i mans
- Pols
- Soroll

Als acabaments i senyalització

- Atropellaments per maquinària i vehicles
- Atrapaments
- Col·lisions i bolcades
- Caigudes d'alçada
- Caigudes d'objectes
- Talls i cops

Riscs elèctrics

- Interferències amb línies d'alta tensió
- Derivats de maquinària, conduccions, quadres, útils, etc. que utilitzen o produeixen electricitat a l'obra.

Risc d'incendi

- Als magatzems, vestuaris, vehicles, elements de fusta, etc.

Risc de danys a tercers

- Produïts pels enllaços amb els carrers existents hi haurà risc derivat de l'obra, fonamentalment per a circulació de vehicles.
- Els danys a tercers també deriven de la circulació dels vehicles de transport, tant de terres com d'altres materials, per carreteres públiques.
- El camins actuals que travessen el terreny del futur polígon comporten un risc, per la circulació de persones alienes una vegada iniciats els treballs d'urbanització. Es preveu la visita de curiosos, especialment en dies festius.

25.2.5. Prevenció de risc professional

Proteccions individuals

- Cascos: per a totes les persones que participin a l'obra, inclosos visitants
- Guants d'ús general
- Guants de soldador
- Guants aïllants de l'electricitat
- Botes d'aigua
- Botes de seguretat de lona
- Botes de seguretat de cuir
- Botes aïllants de l'electricitat
- Granotes de treball
- Ulleres contra impactes i antipols
- Pantalla de soldador
- Caretes antipols
- Protectors auditius
- Cinturó de seguretat de subjecció
- Roba reflectant

Proteccions col·lectives

- Pòrtics protectors de línies elèctriques aèries
- Tanques de limitació i protecció
- Senyals de trànsit
- Senyals de seguretat
- Cinta de balisament
- Límits de desplaçament de vehicles
- Balisament lluminós
- Extintors
- Interruptors diferencials
- Preses de terra
- Regs

25.2.6. Formació

Tot el personal ha de rebre, en ingressar a l'obra, una exposició dels mètodes de treball i els riscs que aquests poguessin crear, juntament amb les mesures de seguretat que hauran de fer servir.

Es triarà el personal més qualificat i es faran cursets de socorrisme i primers auxilis, de manera que totes les obres disposin d'algun socorrista.

S'impartirà formació en matèria de seguretat i salut en el treball, al personal d'obra.

25.2.7. Medicina preventiva i primers auxilis

Farmacioles (es revisaran mensualment i es farà d'immediat la reposició del material consumit).

Es disposarà d'una farmaciola que tingui el material especificat a l'Ordenança General de Seguretat i Salut en el Treball.

Tot el personal que comenci a treballar a l'obra, haurà de passar un reconeixement mèdic que es repetirà en el període d'un any.

S'haurà d'informar a l'obra de l'emplaçament dels diferents centres mèdics (Serveis propis, Mútues Patronals, Mutualitats Laborals, Ambulatoris, etc.) on s'ha de portar als accidentats per al més ràpid i efectiu tractament.

És molt convenient disposar a l'obra, i en un lloc ben visible, d'una llista amb els telèfons i adreces dels Centres per urgències, ambulàncies, taxis, etc.), per garantir un ràpid transport dels possible accidentats als Centres d'assistència.

25.2.8. Danys a tercers

Se senyalitzarà, d'acord amb la normativa vigent, l'enllaç del polígon amb els carrers, carreteres i camins que existeixin, adoptant-se les mesures de seguretat que cada cas requereix.

Se senyalitzaran els accessos naturals a l'obra, prohibint-hi el pas a tota persona aliena i es col·locaran, en el seu cas, els tancaments.

Instal·lacions Salut i benestar

Es disposarà de vestuari, serveis higiènics i menjador, degudament dotats.

El vestuari tindrà armaris individuals, amb clau, seients i calefacció.

Els serveis higiènics tindran un lavabo i una dutxa amb aigua freda i calenta per a cada deu treballadors, i un W.C. per a cada 25 treballadors, i disposaran de miralls i calefacció.

S'analitzarà l'aigua destinada al consum dels treballadors per garantir la seva potabilitat, si no prové de la xarxa d'abastament de la població.

El menjador tindrà taules i seients amb respatller, piques rentaplats, escalfa menjars, calefacció i un contenidor per a deixalles.

Per a la neteja i conservació d'aquests locals hi haurà treballador amb la dedicació necessària.

25.2.9. Pla de seguretat i Salut

El contractista està obligat a redactar un Pla de Seguretat i Salut, adaptant aquest Estudi als seus mitjans i mètodes d'execució.

Aquest Pla ha de ser aprovat pel coordinador de seguretat i salut abans de l'inici de les obres, així com totes les ampliacions i modificacions que es produeixin durant l'execució de l'obra.

Quan no calgui la designació de coordinador, les funcions seran assumides per la Direcció facultativa

Juliol 2026,

Landem

25.3. Plànols

PÒRTIC DE CONTROL GÀLIB

PÒRTIC DE CONTROL GÀLIB

PÒRTIC DE CONTROL GÀLIB

PÒRTIC DE CONTROL GÀLIB

PÒRTIC DE CONTROL GÀLIB

PÒRTIC DE CONTROL GÀLIB

AVINGUDA CATALUNYA

SENYALITZACIÓ DE SORTIDA DE CAMIONS

Precaució
Zona en obres
40

BARRACONS

RECINTE MAQUINÀRIA

LLEGENDA

- ÀMBIT PROJECTE
- TANCAMENT PERIMETRAL DE PLÀSTIC
- TANCA METÀL·LICA
- BALISA AMB LLUMS INTERMITENTS
- ZONA D'OBRES
- LINIA B.T. AÈRIA EXISTENT
- LINIA B.T. AÈRIA A DESMUNTAR
- DESVIAMENT PROVISIONAL
- LINIA TELEFON AÈRIA EXISTENT
- LINIA TELEFON AÈRIA A DESMUNTAR
- DESVIAMENT PROVISIONAL

projecte d'urbanització

Generalitat de Catalunya

INCASÒL Institut Català del Sòl

Autor del Projecte:

LANDEM

ÁLEX ANDRÉS

Títol del Projecte:

ACTUALITZACIÓ DEL PROJECTE D'URBANITZACIÓ DEL SECTOR "LES FORQUES"

BOT (TERRA ALTA)

Títol del Plànol:

SEGURETAT I SALUT

PLANTA

Data:

JULIOL 2026

Escala: ISO - A3 1/1000

0 10 20

Núm. del plànol:

21.01

Full 01 de 08

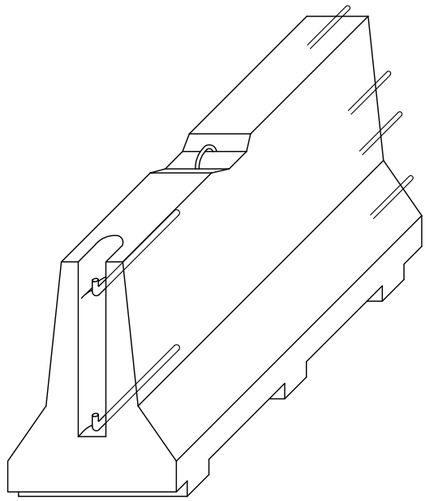

AXONOMÈTRICA

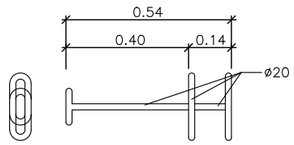

CLAVILLA D'UNIO

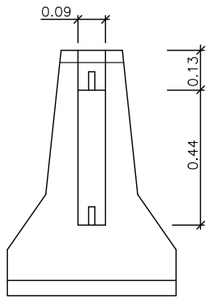

ALÇAT TRANSVERSAL

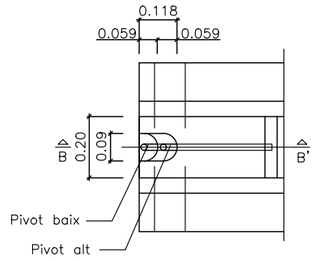

PLANTA DETALL A

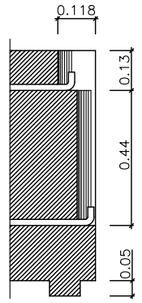

SECCIÓ B–B'

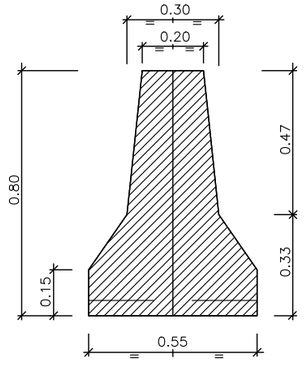

SECCIÓ A–A'

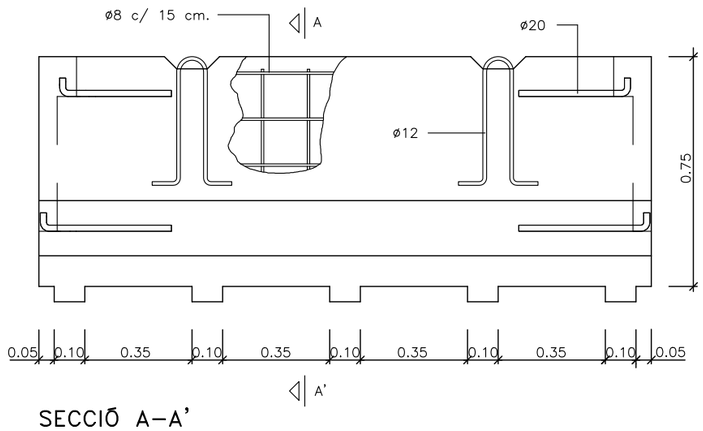

SECCIÓ A–A'

DETALL 010103
Barrera rigida (Portàtil)

projecte d'urbanització

Generalitat de Catalunya

INCASÒL Institut Català del Sòl

Autor del Projecte:

LANDEM

ÁLEX ANDRÉS

Títol del Projecte:

ACTUALITZACIÓ DEL PROJECTE D'URBANITZACIÓ DEL SECTOR "LES FORQUES"

BOT (TERRA ALTA)

Títol del Plànol:

SEGURETAT I SALUT

DETALLS

Data:

JULIOL 2026

Escala: ISO - A3 1/20

0 0,2 0,4

Núm. del plànol:

21.02.01

Full 02 de 08

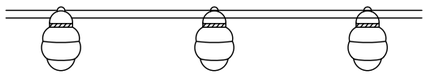

DETALL 010104

Balisa amb llums intermitents

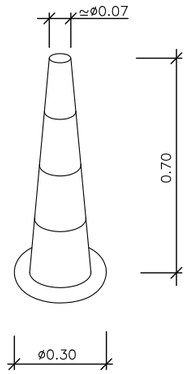

DETALL 010105

Con de balisament

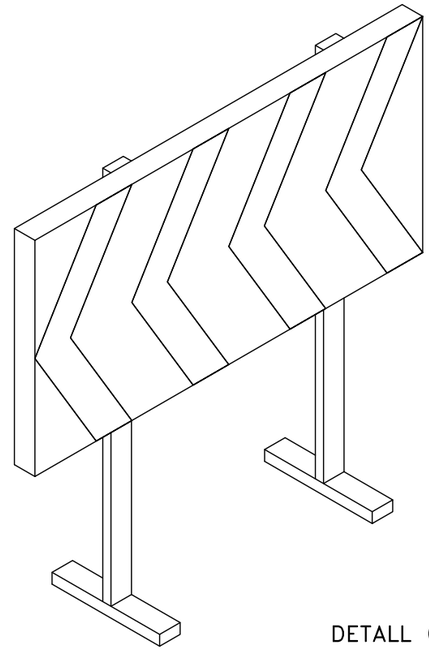

DETALL 010100

Plafó desviament trànsit

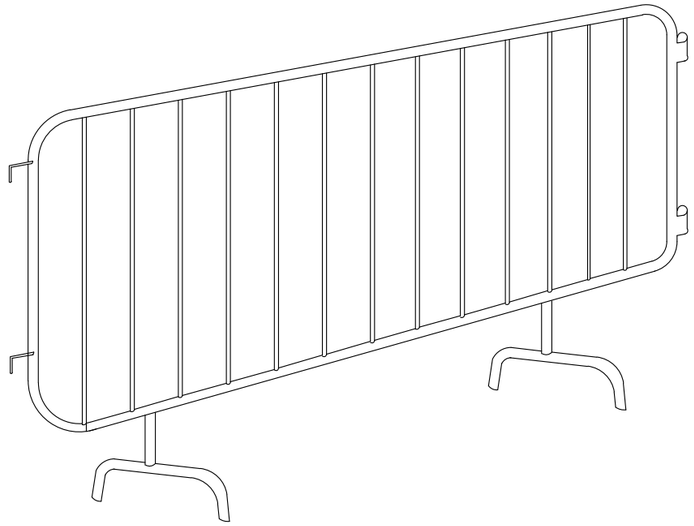

DETALL 010101

Tanca

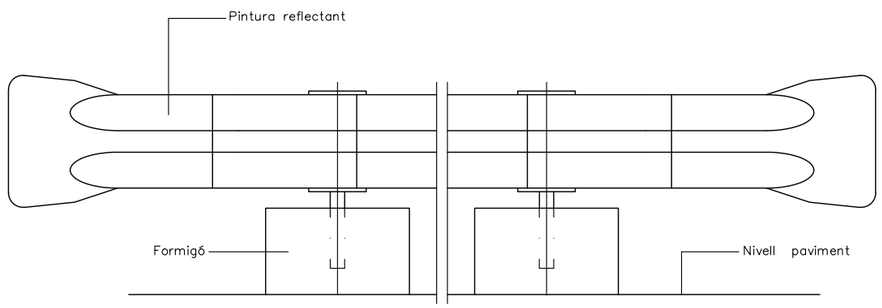

DETALL 010102

Bionda tancament d' obra

projecte d'urbanització

Generalitat de Catalunya

INCASÒL Institut Català del Sòl

Autor del Projecte:

LANDEM

ÁLEX ANDRÉS

Títol del Projecte:

ACTUALITZACIÓ DEL PROJECTE D'URBANITZACIÓ DEL SECTOR "LES FORQUES"

BOT (TERRA ALTA)

Títol del Plànol:

SEGURETAT I SALUT

DETALLS

Data:

JULIOL 2026

Escala: ISO - A3 1/20

0 0,2 0,4

Núm. del plànol:

21.02.02

Full 03 de 08

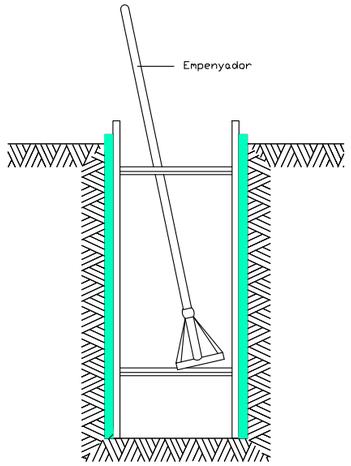

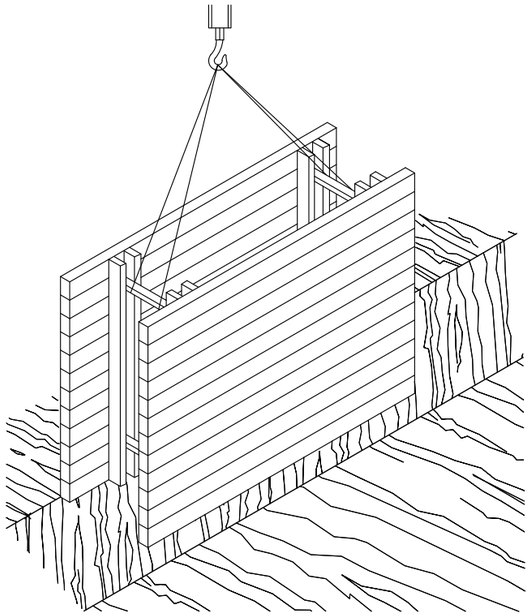

RASES

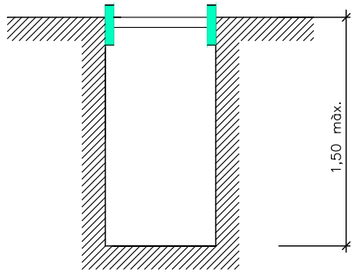

Rasa sense apuntalament

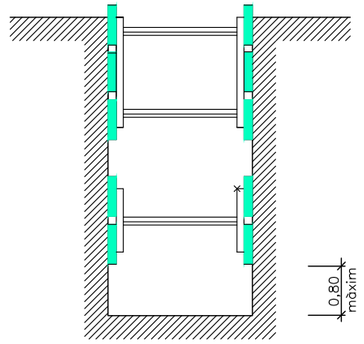

Rases amb apuntalament
sense sobrecàrrega

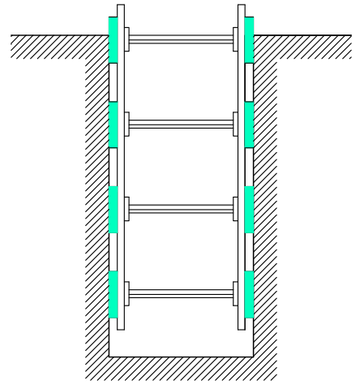

Rases amb apuntalament
per sobrecàrrega

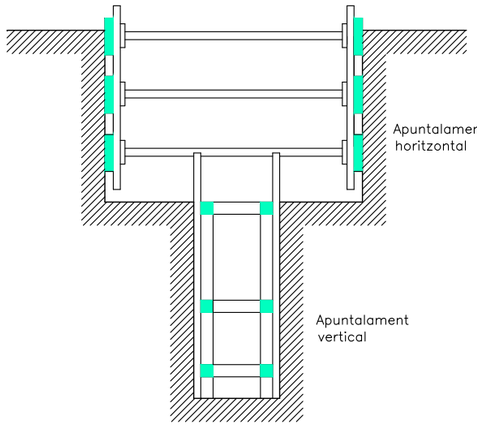

Rasa profunditat amb sobrecàrrega

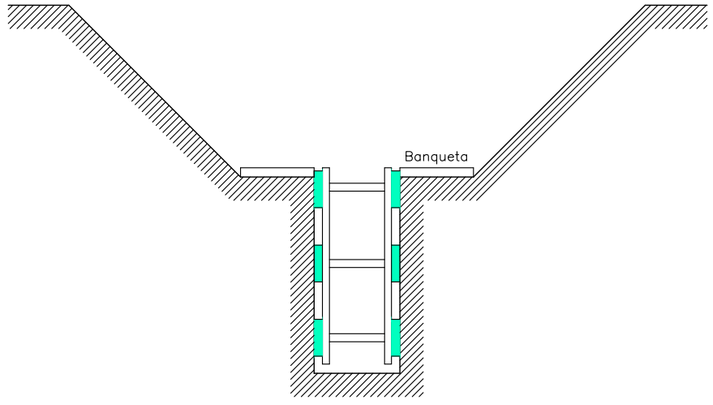

Rasa amb sobrecàrrega lleugera

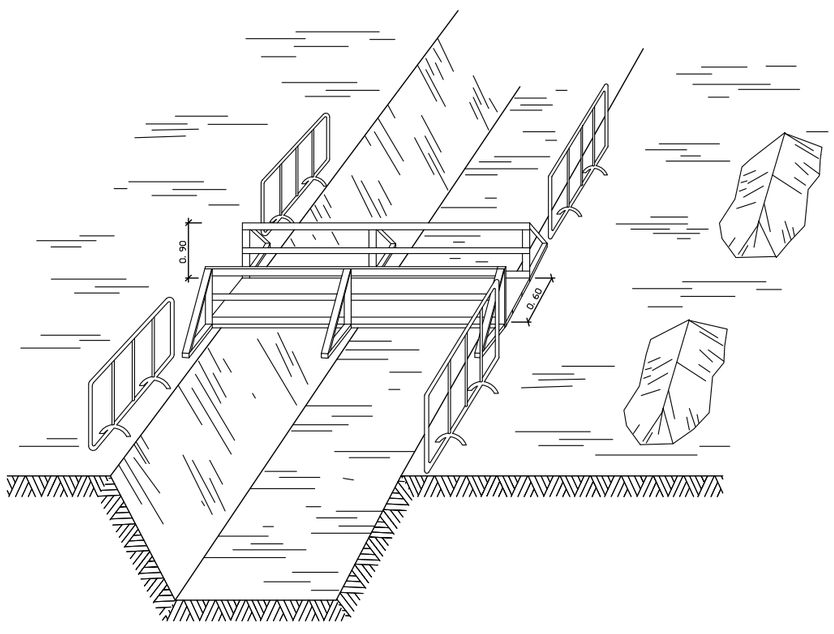

DETALL 010200
Esquema de protecció de rases

Amplada de rases en funció de la seva profunditat.
Com a mínim l' esmentada amplada cal que sigui de:

0,50 m.	fins	a	1,00 m.	de profunditat
0,65 m.	fins	a	1,50 m.	de profunditat
0,75 m.	fins	a	2,00 m.	de profunditat
0,80 m.	fins	a	3,00 m.	de profunditat
0,90 m.	fins	a	4,00 m.	de profunditat
1,00 m.	per a més de		4,00 m.	de profunditat

DETALL 010201
Esquema apuntalament rases

projecte d'urbanització

Generalitat de Catalunya

INCASÒL Institut Català del Sòl

Autor del Projecte:

LANDEM

ÁLEX ANDRÉS

Títol del Projecte:

ACTUALITZACIÓ DEL PROJECTE D'URBANITZACIÓ DEL SECTOR "LES FORQUES"

BOT (TERRA ALTA)

Títol del Plànol:

SEGURETAT I SALUT

DETALLS

Data:

JULIOL 2026

Escala: ISO - A3 1/100

0 1 2

Núm. del plànol:

21.02.03

Full 04 de 08

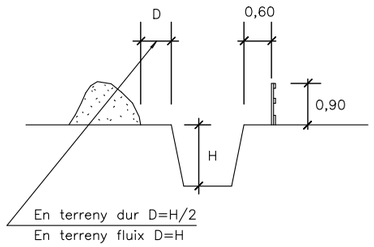

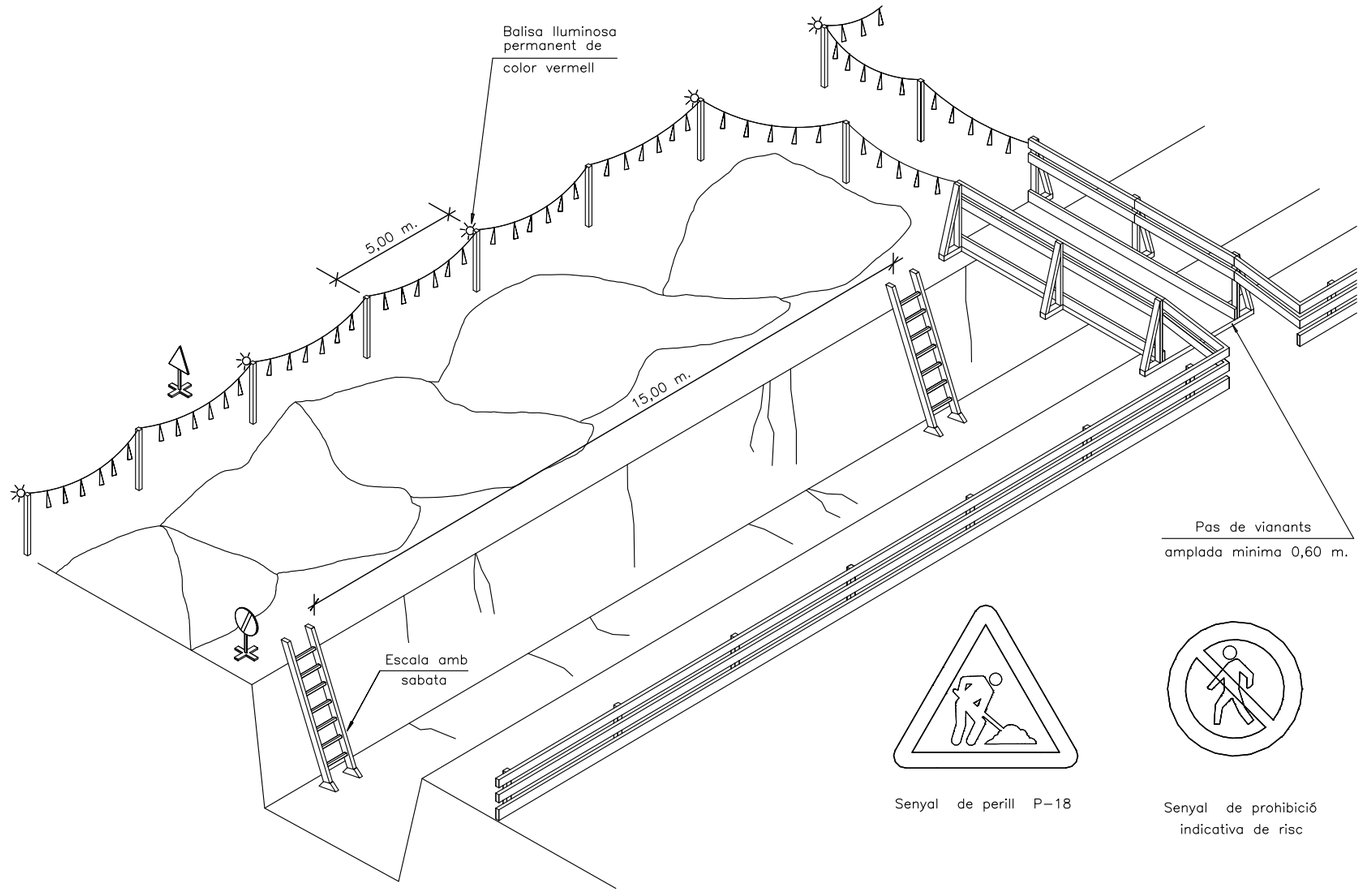

Senyal de perill P–18

Senyal de prohibició
indicativa de risc

DETALL 010202
Esquema de protecció de rases
ESCALA S/E

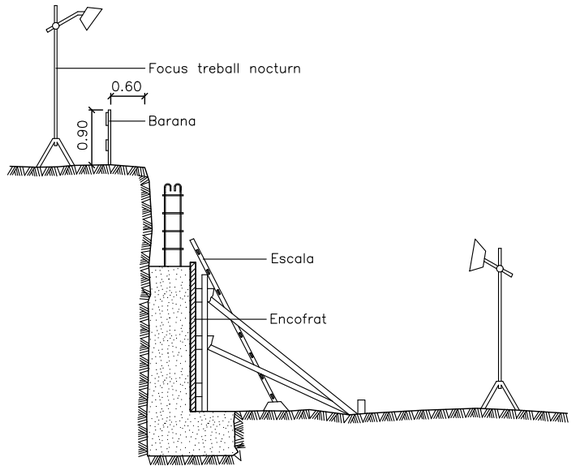

DETALL 010203
Protecció per a murs de contenció

projecte d'urbanització

Generalitat de Catalunya

INCASÒL Institut Català del Sòl

Autor del Projecte:
LANDEM
ÁLEX ANDRÉS

Títol del Projecte:
ACTUALITZACIÓ DEL PROJECTE D'URBANITZACIÓ DEL SECTOR "LES FORQUES"
BOT (TERRA ALTA)

Títol del Plànol:
SEGURETAT I SALUT
DETALLS

Data:
JULIOL 2026

Escala: ISO - A3 1/100
0 1 2

Núm. del plànol:
21.02.04

Full 05 de 08

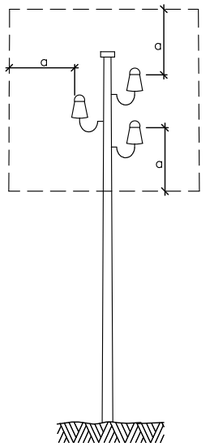

a = 2,00 m.
Línies B.T.

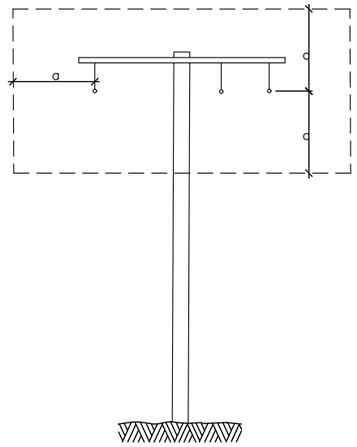

a = 3,00 m.
Línies A.T.
fins a 57.000 V.

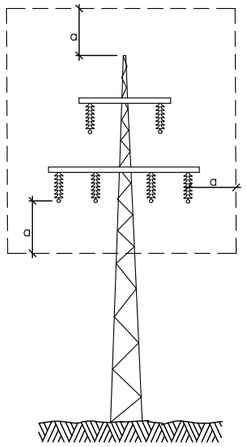

a = 5,00 m.
Línies A.T.
per demunt de 57.000 V.

DETALL 010205
Distàncies relatives de protecció per la maquinària d' obra propera a les linies elèctriques aèries



h = Pas lliure
S = Senyal de nàxima alçada

DETALL 010204
Pòrtic de balisament protecció de linies elèctriques aèries

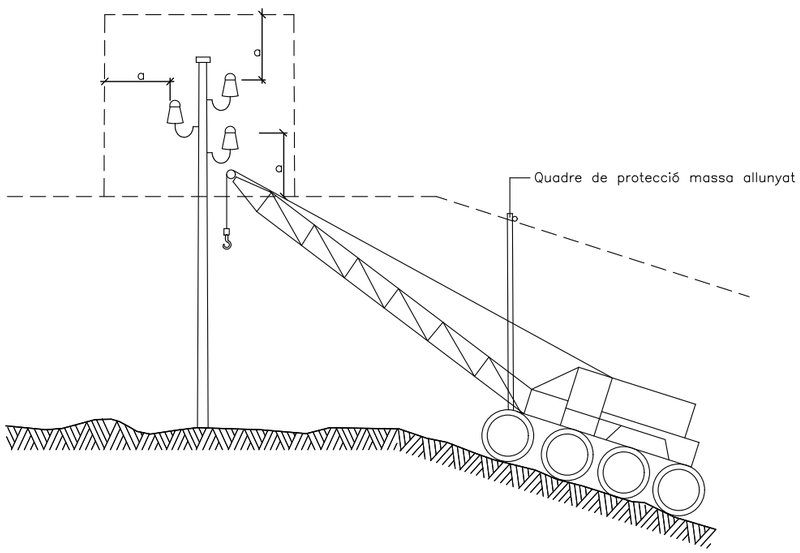

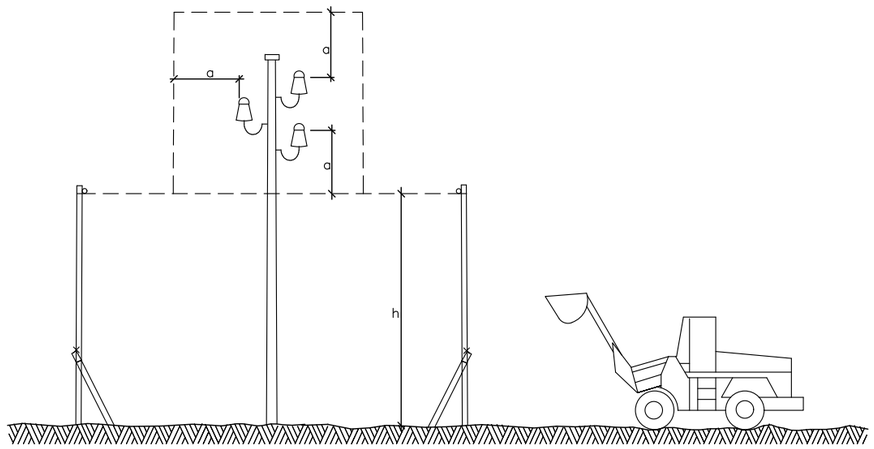

DETALL 010206
Esquema pas per sota de linies aèries de baixa tensió

projecte d'urbanització

Generalitat de Catalunya

INCASÒL Institut Català del Sòl

Autor del Projecte:
LANDEM
ÁLEX ANDRÉS

Títol del Projecte:
ACTUALITZACIÓ DEL PROJECTE D'URBANITZACIÓ DEL SECTOR "LES FORQUES"
BOT (TERRA ALTA)

Títol del Plànol:
SEGURETAT I SALUT
DETALLS

Data:
JULIOL 2026

Escala: ISO - A3 1/100
0 1 2

Núm. del plànol:
21.02.05

Full 06 de 08

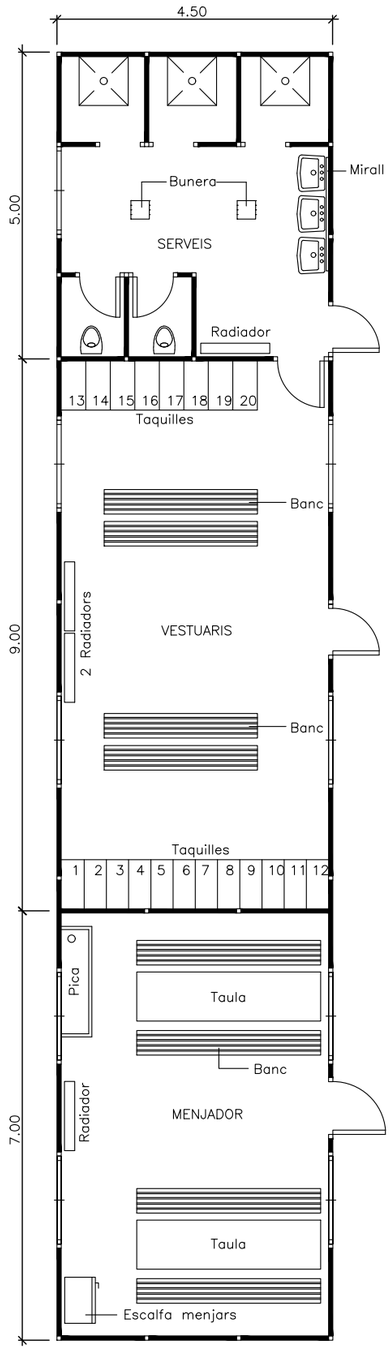

DETALL 020101
Planta barracons tipus

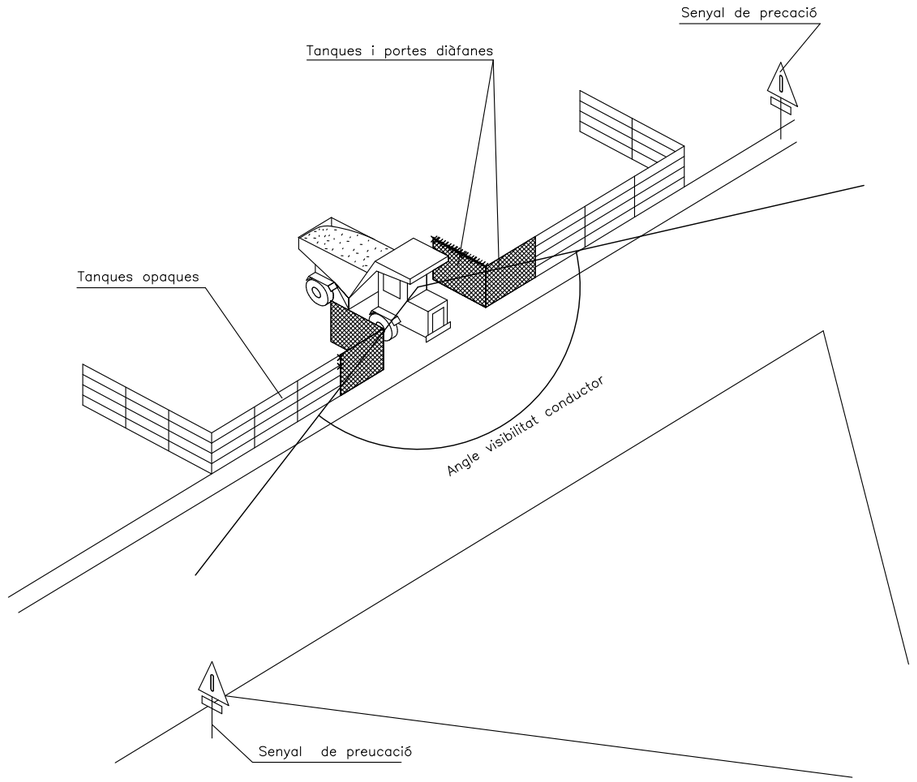

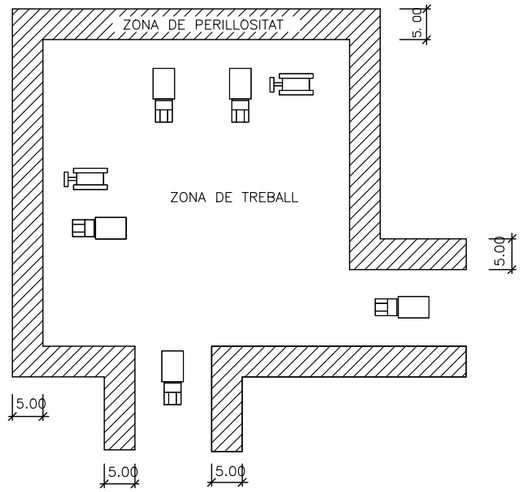

DETALL 020100
Delimitació zones de treball
ESCALA S/E

projecte d'urbanització

Generalitat de Catalunya

INCASÒL Institut Català del Sòl

Autor del Projecte:
LANDEM
ÁLEX ANDRÉS

Títol del Projecte:
ACTUALITZACIÓ DEL PROJECTE D'URBANITZACIÓ DEL SECTOR "LES FORQUES"
BOT (TERRA ALTA)

Títol del Plànol:
SEGURETAT I SALUT
DETALLS

Data:
JULIOL 2026

Escala: ISO - A3 1/100
0 1 2

Núm. del plànol:
21.02.06

Full 07 de 08



DETALL 020200

C–1, Senyalització d' obres

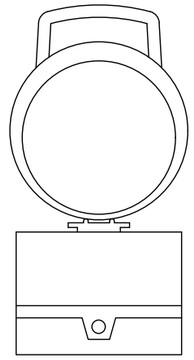

DETALL 020204

Balisa intermitent
cèdula fotoelèctrica

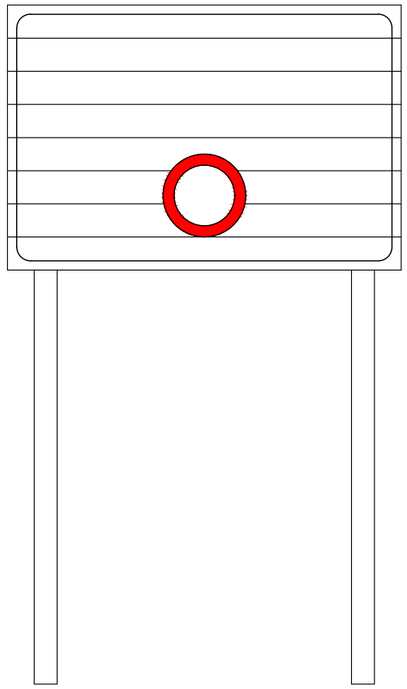

DETALL 020201

C–3, Senyalització d' obres

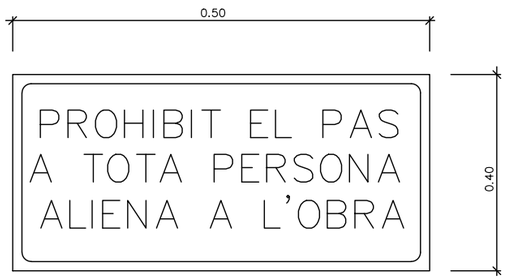

DETALL 020202

Cartell indicatiu de risc

DETALL 020203

Senyal de perill de mort

projecte d'urbanització

Generalitat de Catalunya

INCASÒL Institut Català del Sòl

Autor del Projecte:

LANDEM

ÁLEX ANDRÉS

Títol del Projecte:

ACTUALITZACIÓ DEL PROJECTE D'URBANITZACIÓ DEL SECTOR "LES FORQUES"

BOT (TERRA ALTA)

Títol del Plànol:

SEGURETAT I SALUT

DETALLS

Data:

JULIOL 2026

Escala: ISO - A3 1/100

0 1 2

Núm. del plànol:

21.02.07

Full 08 de 08

25.4. Plec de Condicions

2.17. Seguretat i salut

2.17.1. Disposicions legals d'aplicació

Per a la realització del Pla de Seguretat i Salut, el Contractista tindrà en compte la normativa existent i vigent en el decurs de la redacció de l'ESS (o EBSS), obligatòria o no, que pugui ésser d'aplicació.

A títol orientatiu, i sense caràcter limitador, s'adjunta una relació de normativa aplicable. El Contractista, no obstant, afegirà al llistat general de la normativa aplicable a la seva obra les esmenes de caràcter tècnic particular que no siguin a la relació i correspongui aplicar al seu Pla.

Textos generals

- Convenis col·lectius.
- ORDEN de 20 de mayo de 1952, por la que se aprueba el Reglamento de Seguridad e Higiene del trabajo en la indústria de la construcción.
- ORDEN de 9 de marzo de 1971 por la que se aprueba la Ordenanza General de Seguridad e Higiene en el Trabajo.
- REAL DECRETO 1299/2006, de 10 de noviembre, por el que se aprueba el cuadro de enfermedades profesionales en el sistema de la Seguridad Social y se establecen criterios para su notificación y registro.
- DECRETO 2001/1983, de 28 de julio, sobre la regulación de la jornada de trabajo, jornadas especiales y descansos.
- ORDENde 20 de septiembre de 1986, por la que se establece el modelo de libro de incidencias correspondiente a las obras en las que sea obligatorio un estudio de Seguridad e Higiene en el trabajo (BOE de 13 de octubre de 1986).
- ORDEN de 16 de diciembre de 1987 por la que se establecen nuevos modelos para la notificación de accidentes de trabajo y se dan instrucciones para su cumplimentación y tramitación.
- RATIFICACIÓN del Convenio sobre utilización del asbesto en condiciones de seguridad (número 162 de la OIT), adoptado en Ginebra el 24 de junio de 1986.
- LEY 31/1995, de 8 de noviembre, de prevención de riesgos laborales.
- REAL DECRETO 363/1995, de 10 de marzo, por la que se aprueba el reglamento sobre notificación de sustancias nuevas y clasificación, envasado y etiquetado de sustancias peligrosas.
- REAL DECRETO 1561/1995, de 21 de septiembre, sobre jornadas especiales de Trabajo.
- REAL DECRETO 39/1997, de 17 de enero, por el que se aprueba el Reglamento de los servicios de prevención.
- REAL DECRETO 486/1997, de 14 de abril, por el que se establecen las disposiciones mínimas de seguridad y salud en los lugares de trabajo.
- REAL DECRETO 487/1997, de 14 de abril, sobre disposiciones mínimas de seguridad y salud relativas a la manipulación de cargas que entrañe riesgos, en particular dorsolumbares, para los trabajadores.
- REAL DECRETO 1215/1997, de 18 de julio por el que se establecen las disposiciones mínimas de seguridad y salud para la utilización por los trabajadores de los equipos de trabajo.
- REAL DECRETO 1389/1997, de 5 de septiembre, por el que se aprueban las disposiciones mínimas destinadas a proteger la seguridad y la salud de los trabajadores en las actividades mineras.
- REAL DECRETO 1627/1997, de 24 de octubre, por el que se establecen disposiciones mínimas de seguridad y de salud en las obras de construcción.
- Ordre de 12 de gener de 1998, per la qual s'aprova el model de Llibre d'Incidències en les obres de construcció.
- REAL DECRETO 216/1999, de 5 de febrero, sobre disposiciones mínimas de seguridad y salud en el trabajo en el ámbito de las empresas de trabajo temporal.
- LEY 38/1999, de 5 de noviembre, de Ordenación de la Edificación.
- REAL DECRETO 374/2001, de 6 de abril sobre la protección de la salud y seguridad de los trabajadores contra los riesgos relacionados con los agentes químicos durante el trabajo.
- REAL DECRETO 656/2017, de 23 de junio, por el que se aprueba el Reglamento de Almacenamiento de Productos Químicos y sus Instrucciones Técnicas Complementarias MIE APQ 0 a 10.
- REAL DECRETO 783/2001, de 6 de julio, por el que se aprueba el Reglamento sobre protección sanitaria contra radiaciones ionizantes.
- ORDEN TAS/2926/2002, de 19 de noviembre, por la que se establecen nuevos modelos para la notificación de los accidentes de trabajo y se posibilita su transmisión por procedimiento electrónico.
- LEY 54/2003, de 12 de diciembre, de reforma del marco normativo de la prevención de riesgos laborales.
- REAL DECRETO 1801/2003, de 26 de diciembre, sobre seguridad general de los productos.
- REAL DECRETO 171/2004, por el que se desarrolla el artículo 24 de la LEY 31/1995 de prevención de laborales, en materia de coordinación de actividades empresariales.
- DECRET 171/2010, de 16 de novembre, del registre de delegats i delegades de prevenció REAL DECRETO 2177/2004, de 12 de noviembre, por el que se modifica el R.D. 1215/1997, de 18 de julio, en el que se establecen las disposiciones mínimas de seguridad y salud para la utilización por parte de los trabajadores de los equipos de trabajo, en materia de trabajos temporales en altura.
- REAL DECRETO 842/2013, de 31 de octubre, por el que se aprueba la clasificación de los productos de construcción y de los elementos constructivos en función de sus propiedades de reacción y de resistencia frente al fuego.
- REAL DECRETO 1311/2005, de 4 de noviembre, sobre la protección de la salud y seguridad de los trabajadores frente a los riesgos derivados o que puedan derivarse de la exposición a vibraciones mecánicas.
- REAL DECRETO 97/2014, de 14 de febrero, por el que se regulan las operaciones de transporte de mercancías peligrosas por carretera en territorio español
- REAL DECRETO 604/2006, de 19 de mayo, por el que se modifican el R.D. 39/1997, de 17 de enero, por el que se aprueba el Reglamento de los Servicios de Prevención, y el R.D. 1627/1997, de 24 de octubre, por el que se establecen las disposiciones mínimas de seguridad y salud en las obras de construcción.
- REAL DECRETO 635/2006, de 26 de mayo, sobre requisitos mínimos de seguridad en los túneles de carreteras del Estado.
- LEY ordinaria 32/2006 reguladora de la subcontratación en el Sector de la Construcción.
- LEY orgánica 3/2007, de 22 de marzo, para la igualdad efectiva de mujeres y Hombres.
- REAL DECRETO 1109/2007, de 24 de agosto, por el que se desarrolla la LEY 32/2006, de 18 de octubre, reguladora de la subcontratación en el Sector de la Construcción.
- DECRET 102/2008, de 6 de maig, de creació del Registre d'Empreses Acreditades de Catalunya per intervenir en el procés de contractació en el sector de la construcció.
- REAL DECRETO 1802/2008, de 3 de noviembre, por el que se modifica el Reglamento sobre notificación de sustancias nuevas y clasificación, envasado y etiquetado de sustancias peligrosas, aprobado por R.D. 363/1995, de 10 de marzo, con la finalidad de adaptar sus disposiciones al Reglamento (CE) n.º 1907/2006 del Parlamento Europeo y del Consejo (Reglamento REACH).
- DECRET 10/2009, de 27 de gener. Decret de creació del Registre d'empreses sancionades per infraccions molt greus en matèria de prevenció de riscos laborals i del procediment per a la seva publicació.
- "REAL DECRETO 298/2009, de 6 de marzo, por el que se modifica el REAL DECRETO 39/1997, de 17 de enero, por el que se aprueba el Reglamento de los Servicios de Prevención, en relación con la aplicación de medidas para promover la mejora de la seguridad y de la salud en el trabajo de la trabajadora embarazada, que haya dado a luz o en período de lactancia".
- REAL DECRETO 330/2009, de 13 de marzo, por el que se modifica el REAL DECRETO 1311/2005, de 4 de noviembre, sobre la protección de la salud y la seguridad de los trabajadores frente a los riesgos derivados o que puedan derivarse de la exposición a vibraciones mecànicas.

- REAL DECRETO 327/2009 de 13 de marzo, por el que se modifica el REAL DECRETO 1109/2007, de 24 de agosto, por el que se desarrolla la LEY 32/2006, de 18 de octubre, reguladora de la subcontratación en el sector de la construcción.
- Instrumento de Ratificación del Convenio número 187 de la OIT, sobre el marco promocional para la seguridad y salud en el trabajo, hecho en Ginebra el 31 de mayo de 2006.
- REAL DECRETO 337/2010, de 19 de marzo, por el que se modifican el REAL DECRETO 39/1997, de 17 de enero, por el que se aprueba el Reglamento de los Servicios de Prevención; el REAL DECRETO 1109/2007, de 24 de agosto, por el que se desarrolla la LEY 32/2006, de 18 de octubre, reguladora de la subcontratación en el sector de la construcción y el REAL DECRETO 1627/1997, de 24 de octubre, por el que se establecen disposiciones mínimas de seguridad y salud en obras de construcción.
- Reglamento (UE) nº 276/2010 de la Comisión, de 31 de marzo de 2010, por el que se modifica el Reglamento (CE) nº 1907/2006 del Parlamento Europeo y del Consejo, relativo al registro, la evaluación, la autorización y la restricción de las sustancias y preparados químicos (REACH), en lo que respecta a su anexo XVII (diclorometano, aceites para lámparas y líquidos encendedores de barbacoa y compuestos organoestánnicos).
- REAL DECRETO 486/2010, de 23 de abril, sobre la protección de la salud y la seguridad de los trabajadores contra los riesgos relacionados con la exposición a radiaciones ópticas artificiales.
- REAL DECRETO 717/2010, de 28 de mayo, por el que se modifican el REAL DECRETO 363/1995, de 10 de marzo, por el que se aprueba el Reglamento sobre clasificación, envasado y etiquetado de sustancias peligrosas y el REAL DECRETO 255/2003, de 28 de febrero, por el que se aprueba el Reglamento sobre clasificación, envasado y etiquetado de preparados peligrosos.
- REAL DECRETO 115/2017, de 17 de febrero, por el que se regula la comercialización y manipulación de gases fluorados y equipos basados en los mismos, así como la certificación de los profesionales que los utilizan y por el que se establecen los requisitos técnicos para las instalaciones que desarrollen actividades que emitan gases fluorados.
- REAL DECRETO 1439/2010, de 5 de noviembre, por el que se modifica el Reglamento sobre protección sanitaria contra radiaciones ionizantes, aprobado por REAL DECRETO 783/2001, de 6 de julio.

Condicions ambientals

- Ordre de 27 de juny de 1985, sobre inscripció d'empreses amb risc per amiant.
- Ordre de 30 de juny de 1987, sobre registre de dades de control de l'ambient laboral i vigilància mèdica en empreses amb risc d'amiant.
- REAL DECRETO 108/1991, de 1 de febrero, sobre la prevención y reducción de la contaminación del medio ambiente producida por el amianto.
- REAL DECRETO 664/1997, de 12 de mayo, sobre la protección de los trabajadores contra los riesgos relacionados con la exposición a agentes biológicos durante el trabajo.
- REAL DECRETO 665/1997, de 12 de mayo, sobre la protección de los trabajadores contra los riesgos relacionados con la exposición a agentes cancerígenos durante el trabajo (BOE de 24 de mayo de 1997)". Modificat per "REAL DECRETO 1124/2000 (BOE de 17 de junio de 2000)" i "REAL DECRETO 349/2003.
- REAL DECRETO 212/2002, de 22 de febrero de 2002, por el que se regulan las emisiones sonoras en el entorno debidas a determinadas máquinas de uso al aire libre.
- REAL DECRETO 681/2003, de 12 de junio, sobre la protección de la salud y la seguridad de los trabajadores expuestos a los riesgos derivados de atmósferas explosivas en el lugar de trabajo.
- LEY ordinaria 37/2003 del Ruido de 17 de noviembre.
- REAL DECRETO 1513/2005, de 16 de diciembre, por el que se desarrolla la Ley 37/2003, de 17 de noviembre, del Ruido, en lo referente a la evaluación y gestión del ruido ambiental.
- REAL DECRETO 286/2006, de 10 de marzo, sobre la protección de la salud y seguridad de los trabajadores contra los riesgos relacionados con la exposición al ruido.
- REAL DECRETO 1367/2007, de 19 de octubre, por el que se desarrolla la LEY 37/2003, de 17 de noviembre, del Ruido, en lo referente a zonificación acústica, objetivos de calidad y emisiones acústicas.
- LEY 34/2007, de 15 de noviembre, de calidad del aire y protección de la atmósfera.
- REAL DECRETO 513/2017, de 22 de mayo, por el que se aprueba el Reglamento de instalaciones de protección contra incendios.
- Decret 64/1995, de 7 de març, pel qual s'estableixen mesures de prevenció d'incendis forestals.

Instal·lacions elèctriques

- REAL DECRETO 223/2008, de 15 de febrero, por el que se aprueban el Reglamento sobre condiciones técnicas y garantías de seguridad en líneas eléctricas de alta tensión y sus instrucciones técnicas complementarias ITC-LAT 01 a 09.
- ORDENde 18 de julio de 1978, por la que se aprueba la Norma Tecnológica NTE-IEE/1978, "Instalaciones de electricidad: alumbrado exterior.
- RESOLUCIÓ de 4 de novembre de 1988, per la qual s'estableix un certificat sobre compliment de les distàncies reglamentàries d'obres i construccions a línies elèctriques.
- LEY 54/1997, de 27 de noviembre de 1997, del Sector Eléctrico.
- REAL DECRETO 1955/2000 , de 1 de diciembre, por el que se regulan las actividades de transporte, distribución, comercialización, suministro y procedimientos de autorización de instalaciones de energía eléctrica.
- LLEI 6/2001, de 31 de maig, d'ordenació ambiental de l'enllumenament per a la protecció del medi nocturn.
- REAL DECRETO 614/2001, de 8 de junio, sobre disposiciones mínimas para la protección de la salud y seguridad de los trabajadores frente al riesgo eléctrico.
- REAL DECRETO 842/2002 de 2 de agosto, por el que se aprueba el Reglamento Electrotécnico de Baja Tensión. REBT 2002.
- SENTENCIA de 17 de febrero de 2004, de la Sala Tercera del Tribunal Supremo, por la que se anula el inciso 4.2.c.2 de la ITC-BT-03 anexa al Reglamento Electrónico para baja tensión, aprobado por REAL DECRETO 842/2002, de 2 de agosto".
- REAL DECRETO 223/2008, de 15 de febrero, del Ministerio de Industria, Turismo y Comercio por el que se aprueban el Reglamento sobre condiciones técnicas y garantías de seguridad en líneas eléctricas de alta tensión y sus instrucciones técnicas complementarias ITC-LAT 01 a 09.
- LEY 24/2013, de 26 de diciembre, del Sector Eléctrico.

Equips i maquinària

- ORDENde 30 de julio de 1974, por la que se determinan las condiciones que deben reunir los aparatos elevadores de propulsión hidráulica y las normas para la aprobación de sus equipos impulsores.
- REAL DECRETO 1644/2008, de 10 de octubre, por el que se establecen las normas para la comercialización y puesta en servicio de las máquinas
- REAL DECRETO 2060/2008, de 12 de diciembre, por el que se aprueba el Reglamento de equipos a presión y sus instrucciones técnicas complementarias.
- REAL DECRETO 2291/1985, de 8 de noviembre por el que se aprueba el Reglamento de Aparatos de Elevación y Manutención de los mismos.
- REAL DECRETO 474/1988, de 30 de marzo, por el que se dictan las disposiciones de aplicación de la Directiva del Consejo de las Comunidades Europeas 84/528/CEE sobre aparatos elevadores y de manejo mecánico.
- REAL DECRETO 1644/2008, de 10 de octubre, por el que se establecen las normas para la comercialización y puesta en servicio de las máquinas
- RESOLUCIÓN de 3 abril de 1997, de la Dirección General de Tecnología y Seguridad Industrial por la que se autoriza la instalación de ascensores sin cuarto de màquines.
- REAL DECRETO 488/1997, de 14 de abril, sobre disposiciones mínimas de seguridad y salud relativas al trabajo con equipos que incluyen pantallas de visualización.
- REAL DECRETO 773/1997, de 30 de mayo, sobre disposiciones mínimas de seguridad y salud relativas a la utilización por los trabajadores de equipos de protección individual. REAL DECRETO 1215/1997, de 18 de julio por el que se establecen las disposiciones mínimas de seguridad y salud para la utilización por los trabajadores de los equipos de Trabajo.

- REAL DECRETO 203/2016, de 20 de mayo, por el que se establecen los requisitos esenciales de seguridad para la comercialización de ascensores y componentes de seguridad para ascensores.
- RESOLUCIÓN de 10 de septiembre de 1998, de la Dirección General de Tecnología y Seguridad Industrial, por la que se autoriza la Instalación de ascensores con máquinas en foso.
- REAL DECRETO 709/2015, de 24 de julio, por el que se establecen los requisitos esenciales de seguridad para la comercialización de los equipos a presión.
- REAL DECRETO 2177/2004, de 12 de noviembre, por el que se modifica el REAL DECRETO 1215/1997, de 18 de julio, por el que se establecen las disposiciones mínimas de seguridad y salud para la utilización por los trabajadores de los equipos de trabajo, en materia de trabajos temporales en altura.
- REAL DECRETO 1311/2005, de 4 de noviembre de 2005, sobre la protección de la salud y la seguridad de los trabajadores frente a los riesgos derivados o que puedan derivarse de la exposición a vibraciones mecánicas.

Instruccions Tècniques Complementaries:

- REAL DECRETO 88/2013, de 8 de febrero, por el que se aprueba la Instrucción Técnica Complementaria AEM 1 "Ascensores" del Reglamento de aparatos de elevación y manutención, aprobado por Real Decreto 2291/1985, de 8 de noviembre.
- REAL DECRETO 836/2003, de 27 de junio, por el que se aprueba una nueva Instrucción Técnica Complementaria MIE-AEM-2, del Reglamento de Aparatos de Elevación y Manutención, referente a grúas torre para obras u otras aplicaciones.
- Orden de 26 de mayo de 1989 por la que se aprueba la Instrucción Técnica Complementaria MIE-AEM3 del Reglamento de Aparatos de Elevación y Manutención referente a carretillas automotoras de manutención.
- REAL DECRETO 837/2003, de 27 de junio, por el que se aprueba el nuevo texto modificado y refundido de la Instrucción técnica complementaria MIE-AEM-4 del Reglamento de aparatos de elevación y manutención, referente a grúas móviles autopropulsadas.
- Norma UNE-58921-IN Instrucciones para la instalación, manejo, mantenimiento, revisiones e inspecciones de las plataformas elevadoras móviles de personal (PEMP).

Equips de protecció individual

- REAL DECRETO 1407/1992, de 20 de noviembre, por el que se regulan las condiciones para la comercialización y libre circulación intracomunitaria de los equipos de protección individual.
- REAL DECRETO 159/1995, de 3 de febrero , por el que se modifica el REAL DECRETO 1407/1992, de 20 de noviembre, por el que se regula las condiciones para la comercialización y libre circulación intracomunitaria de los equipos de protección individual.
- REAL DECRETO 773/1997 de 30 de mayo, sobre disposiciones mínimas de seguridad y salud relativas a la utilización por los trabajadores de equipos de protección individual".
- DECISIÓN de la Comisión, de 16 de marzo de 2006, relativa a la publicación de las referencias de la norma EN 143:2000, Equipos de protección respiratoria. Filtros contra partículas. Requisitos, ensayos, marcado, de conformidad con la Directiva 89/686/CEE del Consejo (equipos de protección individual) [notificada con el número C(2006) 777].

Senyalització

- Real Decreto 485/1997, de 14 de abril, sobre disposiciones mínimas en materia de señalización de seguridad y salud en el trabajo
- ORDENde 31 de agosto de 1987 sobre Señalización, balizamiento, defensa, limpieza y terminación de obras fijas en vías fuera de poblado.

Diversos

- ORDENde 20 de marzo de 1986 por la que se aprueban determinadas Instrucciones técnicas complementarias, relativas a los capítulos IV, V, IX y X del Reglamento General de Normas Básicas de Seguridad Minera.
- ORDENde 20 de junio de 1986 sobre Catalogación y Homologación de los explosivos, productos explosivos y sus accesorios.
- REAL DECRETO 130/2017, de 24 de febrero, por el que se aprueba el Reglamento de Explosivos
- ORDEN TIN/1071/2010, de 27 de abril, sobre los requisitos y datos que deben reunir las comunicaciones de apertura o de reanudación de actividades en los centros de trabajo.
- RESOLUCIÓN de 1 de agosto de 2007, de la Dirección General de Trabajo, por la que se inscribe en el registro y publica el IV Convenio Colectivo General del Sector de la Construcción.
- Convenis col·lectius.
- REAL DECRETO 1591/2009, de 16 de octubre, por el que se regulan los productos sanitarios.

2.17.2. Definicions i competències dels agents del fet constructiu

Dins l'àmbit de la respectiva capacitat de decisió cadascun dels actors del fet constructiu, estan obligats a prendre decisions ajustant-se als Principis Generals de l'Acció Preventiva (Art. 15 a la L. 31/1995) :

Evitar els riscos.

Avaluar els riscos que no es poden evitar.

Combatre els riscos en el seu origen.

Adaptar la feina a la persona, en particular al que fa referència a la concepció dels llocs de treball, com també a l'elecció dels equips i els mètodes de treball i de producció, amb l'objectiu específic d'atenuar la feina monòtona i repetitiva i de reduir-ne els efectes a la salut.

Tenir en compte l'evolució de la tècnica.

Substituir el que sigui perillós pel que comporti poc perill o no en comporti cap.

Planificar la prevenció, amb la recerca d'un conjunt coherent que hi integri la tècnica, l'organització de la feina, les condicions de treball, les relacions socials i la influència dels factors ambientals al treball.

Adoptar mesures que donin prioritat a la protecció col·lectiva respecte de la individual.

Facilitar les corresponents instruccions als treballadors.

Promotor

Als efectes del present Estudi de Seguretat i Salut, serà considerat Promotor qualsevol persona, física o jurídica, pública o privada, que, individual o col·lectivament, decideixi, impulsi, programi i financi, amb recursos propis o aliens, les obres de construcció per sí mateix, o per la seva posterior alienació, lliurament o cessió a tercers sota qualsevol títol.

Competències en matèria de Seguretat i Salut del Promotor

Designar al tècnic competent per la Coordinació de Seguretat i Salut en fase de Projecte, quan sigui necessari o es cregui convenient.

Designar en fase de Projecte, la redacció de l'Estudi de Seguretat, facilitant al Projectista i al Coordinador respectivament, la documentació i informació prèvia necessària per l'elaboració del Projecte i redacció de l'Estudi de Seguretat i Salut, així com autoritzar als mateixos les modificacions pertinents.

Facilitar que el Coordinador de Seguretat i Salut en la fase de projecte intervingui en totes les fases d'elaboració del projecte i de preparació de l'obra.

Designar el Coordinador de Seguretat i Salut en fase d'Obra per l'aprovació del Pla de Seguretat i Salut, aportat pel contractista amb antelació a l'inici de les obres, el qual Coordinarà la Seguretat i Salut en fase d'execució material de les mateixes.

La designació dels Coordinadors en matèria de Seguretat i Salut no eximeix al Promotor de les seves responsabilitats.

Gestionar l'''Avís Previ'' davant l'Administració Laboral i obtenir les preceptives llicències i autoritzacions administratives.

El Promotor es responsabilitza que tots els agents del fet constructiu tinguin en compte les observacions del Coordinador de Seguretat i Salut, degudament justificades, o bé proposin unes mesures d'una eficàcia, pel cap baix, equivalents.

Coordinador de Seguretat i Salut

El Coordinador de Seguretat i Salut serà als efectes del present Estudi de Seguretat i Salut, qualsevol persona física legalment habilitada pels seus coneixements específics i que compti amb titulació acadèmica en Construcció.

És designat pel Promotor en qualitat de Coordinador de Seguretat: a) En fase de concepció, estudi i elaboració del Projecte o b) Durant l'Execució de l'obra.

El Coordinador de Seguretat i Salut i Salut forma part de la Direcció d'Obra o Direcció Facultativa/Direcció d'Execució.

Competències en matèria de Seguretat i Salut del Coordinador de Seguretat del Projecte

El Coordinador de Seguretat i Salut en fase de projecte, és designat pel Promotor quan en l'elaboració del projecte d'obra intervinguin varis projectistes.

Les funcions del Coordinador en matèria de Seguretat i Salut durant l'elaboració del projecte, segons el R.D. 1627/1997, són les següents:

Vetllar per a què en fase de concepció, estudi i elaboració del Projecte, el Projectista tingui en consideració els ''Principis Generals de la Prevenció en matèria de Seguretat i Salut'' (Art. 15 a la L.31/1995), i en particular:

Prendre les decisions constructives, tècniques i d'organització amb la finalitat de planificar les diferents feines o fases de treball que es desenvolupin simultània o successivament.

Estimar la duració requerida per l'execució de les diferents feines o fases de treball.

Traslladar al Projectista tota la informació preventiva necessària que li cal per integrar la Seguretat i Salut a les diferents fases de concepció, estudi i elaboració del projecte d'obra.

Tenir en compte, cada vegada que sigui necessari, qualsevol estudi de seguretat i salut o estudi bàsic, així com les previsions i informacions útils per efectuar al seu dia, amb les degudes condicions de seguretat i salut, els previsibles treballs posteriors (manteniment).

Coordinar l'aplicació del que es disposa en els punts anteriors i redactar o fer redactar l'Estudi de Seguretat i Salut.

Competències en matèria de Seguretat i Salut del Coordinador de Seguretat i Salut d'Obra

El Coordinador de Seguretat i Salut en fase d'execució d'obra, és designat pel Promotor en tots aquells casos en què intervé més d'una empresa i treballadors autònoms o diversos treballadors autònoms.

Les funcions del Coordinador en matèria de Seguretat i Salut durant l'execució de l'obra, segons el R.D. 1627/1997, són les següents:

Coordinar l'aplicació dels Principis Generals de l'Acció Preventiva (Art. 15 L. 31/1995) :

En el moment de prendre les decisions tècniques i d'organització amb el fi de planificar les diferents tasques o fases de treball que s'hagin de desenvolupar simultània o successivament.

En l'estimació de la durada requerida per a l'execució d'aquests treballs o fases de treball.

Coordinar les activitats de l'obra per garantir que els Contractistes, i, si n'hi ha dels Subcontractistes i els treballadors autònoms, apliquin de manera coherent i responsable els Principis de l'Acció Preventiva que recull l'article 15 de la Llei de Prevenció de Riscos Laborals (L.31/1995 de 8 de novembre) durant l'execució de l'obra i, en particular, en les tasques o activitats al què es refereix l'article 10 del R.D. 1627/1997 de 24 d'octubre sobre Disposicions mínimes de Seguretat i Salut a les obres de construcció:

El manteniment de l'obra en bon estat d'ordre i neteja.

L'elecció de l'emplaçament dels llocs i àrees de treball, tenint en compte les seves condicions d'accés, i la determinació de les vies o zones de desplaçament o circulació.

La manipulació dels diferents materials i la utilització dels mitjans auxiliars.

El manteniment, el control previ a la posta en servei i el control periòdic de les instal·lacions i dispositius necessaris per a l'execució de l'obra, a fi de corregir els defectes que pugin afectar a la seguretat i la salut dels treballadors.

La delimitació i el condicionament de les zones d'emmagatzematge i dipòsit dels diferents materials, en particular si es tracta de matèries o substàncies perilloses.

La recollida dels materials perillosos utilitzats.

L'emmagatzematge i l'eliminació o evacuació dels residus i deixalles.

L'adaptació, d'acord amb l'evolució de l'obra, del període de temps efectiu que haurà de dedicar-se als diferents treballs o fases de treball.

La informació i coordinació entre els contractistes, subcontractistes i treballadors autònoms.

Les interaccions i incompatibilitats amb qualsevol tipus de treball o activitat que es realitzi en l'obra o a prop del lloc de l'obra.

Aprovar el Pla de Seguretat i Salut (PSS) elaborat pel contractista i, si s'escau, les modificacions que s'hi haguessin introduït. La Direcció Facultativa prendrà aquesta funció quan no calgui la designació de Coordinador.

Organitzar la coordinació d'activitats empresarials prevista en l'article 24 de la Llei de Prevenció de Riscos Laborals.

Coordinar les accions i funcions de control de l'aplicació correcta dels mètodes de treball.

Adoptar les mesures necessàries perquè només puguin accedir a l'obra les persones autoritzades.

El Coordinador de Seguretat i Salut en la fase d'execució de l'obra respondrà davant del Promotor, del compliment de la seva funció com staff assessor especialitzat en Prevenció de la Sinistralitat Laboral, en col·laboració estricta amb els diferents agents que intervinguin a l'execució material de l'obra. Qualsevol divergència serà presentada al Promotor com a màxim patró i responsable de la gestió constructiva de la promoció de l'obra, a fi que aquest prengui, en funció de la seva autoritat, la decisió executiva que calgui.

Les responsabilitats del Coordinador no eximiran de les seves responsabilitats al Promotor, Fabricants i Subministradors d'equips, eines i mitjans auxiliars, Direcció d'Obra o Direcció Facultativa, Contractistes, Subcontractistes, treballadors autònoms i treballadors.

Projectista

És el tècnic habilitat professionalment que, per encàrrec del Promotor i amb subjecció a la normativa tècnica i urbanística corresponent, redacta el Projecte.

Podran redactar projectes parcials del Projecte, o parts que el complementin, altres tècnics, de forma coordinada amb l'autor d'aquest, contant en aquest cas, amb la col·laboració del Coordinador de Seguretat i Salut designat pel Promotor.

Quan el Projecte es desenvolupa o completa mitjançant projectes parcials o d'altres documents tècnics, cada projectista assumeix la titularitat del seu projecte.

Competències en matèria de Seguretat i Salut del Projectista

Tenir en consideració els suggeriments del Coordinador de Seguretat i Salut en fase de Projecte per integrar els Principis de l'Acció Preventiva (Art. 15 L. 31/1995), prendre les decisions constructives, tècniques i d'organització que puguin afectar a la planificació dels treballs o fases de treball durant l'execució de les obres.

Acordar, en el seu cas, amb el promotor la contractació de col·laboracions parcials.

Director d'Obra

És el tècnic habilitat professionalment que, formant part de la Direcció d'Obra o Direcció Facultativa, dirigeix el desenvolupament de l'obra en els aspectes tècnics, estètics, urbanístics i mediambientals, de conformitat amb el Projecte que el defineix, la llicència constructiva i d'altres autoritzacions preceptives i les condicions del contracte, amb l'objecte d'assegurar l'adequació al fi proposat. En el cas que el Director d'Obra dirigeixi a més a més l'execució material de la mateixa, assumirà la funció tècnica de la seva realització i del control qualitatiu i quantitatiu de l'obra executada i de la seva qualitat.

Podran dirigir les obres dels projectes parcials altres tècnics, sota la coordinació del Director d'Obra, contant amb la col·laboració del Coordinador de Seguretat i Salut en fase d'Obra, nomenat pel Promotor.

Competències en matèria de Seguretat i Salut del Director d'Obra

Verificar el replanteig, l'adequació dels fonaments, estabilitat dels terrenys i de l'estructura projectada a les característiques geotècniques del terreny.

Si dirigeix l'execució material de l'obra, verificar la recepció d'obra dels productes de construcció, ordenant la realització dels assaigs i proves precises; comprovar els nivells, desploms, influència de les condicions ambientals en la realització dels treballs, els materials, la correcta execució i disposició dels elements constructius, de les instal·lacions i dels Medis Auxiliars d'Utilitat Preventiva i la Senyalització, d'acord amb el Projecte i l'Estudi de Seguretat i Salut.

Resoldre les contingències que es produeixin a l'obra i consignar en el Llibre d'Ordres i Assistència les instruccions necessàries per la correcta interpretació del Projecte i dels Medis Auxiliars d'Utilitat Preventiva i solucions de Seguretat i Salut Integrada previstes en el mateix.

Elaborar a requeriment del Coordinador de Seguretat i Salut o amb la seva conformitat, eventuals modificacions del projecte, que vinguin exigides per la marxa de l'obra i que puguin afectar a la

Seguretat i Salut dels treballs, sempre que les mateixes s'adeqüin a les disposicions normatives contemplades a la redacció del Projecte i del seu Estudi de Seguretat i Salut.

Subscriure l'Acta de Replanteig o començament de l'obra, confrontant prèviament amb el Coordinador de Seguretat i Salut l'existència prèvia de l'Acta d'Aprovació del Pla de Seguretat i Salut del contractista.

Certificar el final d'obra, simultàniament amb el Coordinador de Seguretat, amb els visats que siguin preceptius.

Conformar les certificacions parcials i la liquidació final de les unitats d'obra i de Seguretat i Salut executades, simultàniament amb el Coordinador de Seguretat.

Les instruccions i ordres que doni la Direcció d'Obra o Direcció Facultativa, seran normalment verbals, tenint força per obligar a tots els efectes. Els desviaments respecte al compliment del Pla de Seguretat i Salut, s'anotaran pel Coordinador al Llibre d'incidències

Elaborar i subscriure conjuntament amb el Coordinador de Seguretat, la Memòria de Seguretat i Salut de l'obra finalitzada, per lliurar-la al promotor, amb els visats que foren perceptius.

Contractista o constructor (empresari principal) i Subcontractistes

Definició de contractista

És qualsevol persona, física o jurídica, que individual o col·lectivament, assumeix contractualment davant el Promotor, el compromís d'executar, en condicions de solvència i Seguretat, amb medis humans i materials, propis o aliens, les obres o part de les mateixes amb subjecció al contracte, el Projecte i el seu Estudi de Seguretat i Salut.

Definició de subcontractista

És qualsevol persona física o jurídica que assumeix contractualment davant el contractista, empresari principal, el compromís de realitzar determinades parts o instal·lacions de l'obra, amb subjecció al contracte, al Projecte i al Pla de Seguretat, del Contractista, pel que es regeix la seva execució.

Competències en matèria de Seguretat i Salut del Contractista i/o Subcontractista

El Contractista haurà d'executar l'obra amb subjecció al Projecte, directrius de l'Estudi i compromisos del Pla de Seguretat i Salut, a la legislació aplicable i a les instruccions del Director d'Obra, i del Coordinador de Seguretat i Salut, amb la finalitat de dur a terme les condicions preventives de la sinistralitat laboral i l'assegurament de la qualitat, compromeses en el Pla de Seguretat i Salut i exigides en el Projecte

Tenir acreditació empresarial i la solvència i capacitació tècnica, professional i econòmica que l'habiliti per al compliment de les condicions exigibles per actuar com constructor (i/o subcontractista, en el seu cas), en condicions de Seguretat i Salut.

Designar al Cap d'Obra que assumirà la representació tècnica del Constructor (i/o Subcontractista, en el seu cas), a l'obra i que per la seva titulació o experiència haurà de tenir la capacitat adequada d'acord amb les característiques i complexitat de l'obra.

Assignar a l'obra els medis humans i materials que la seva importància ho requereixi.

Formalitzar les subcontractacions de determinades parts o instal·lacions de l'obra dins dels límits establerts en el Contracte.

Redactar i signar el Pla de Seguretat i Salut que desenvolupi l'Estudi de Seguretat i Salut del Projecte. El Subcontractista podrà incorporar els suggeriments de millora corresponents a la seva especialització, en el Pla de Seguretat i Salut del Contractista i presentar-los a l'aprovació del Coordinador de Seguretat.

El representant legal del Contractista signarà l'Acta d'Aprovació del Pla de Seguretat i Salut conjuntament amb el Coordinador de Seguretat.

Signar l'Acta de Replanteig o començament i l'Acta de Recepció de l'obra.

Aplicarà els Principis de l'Acció Preventiva que recull l'article 15 de la Llei de Prevenció de Riscos Laborals, en particular, en desenvolupar les tasques o activitats indicades en l'esmentat article 10 del R.D. 1627/1997:

Complir i fer complir al seu personal allò establert en el Pla de Seguretat i Salut (PSS).

Complir la normativa en matèria de prevenció de riscos laborals, tenint en compte, si s'escau, les obligacions que fan referència a la coordinació d'activitats empresarials previstes en l'article 24 de la Llei de Prevenció de Riscos Laborals, i en conseqüència complir el R.D. 171/2004, i també complir les disposicions mínimes establertes en l'annex IV del R.D. 1627/1997, durant l'execució de l'obra.

Informar i facilitar les instruccions adequades als treballadors autònoms sobre totes les mesures que s'hagin d'adoptar pel que fa a la seguretat i salut a l'obra.

Atendre les indicacions i complir les instruccions del Coordinador en matèria de seguretat i salut durant l'execució de l'obra, i si és el cas, de la Direcció Facultativa.

Els Contractistes i Subcontractistes seran responsables de l'execució correcta de les mesures preventives fixades en el Pla de Seguretat i Salut (PSS) en relació amb les obligacions que corresponen directament a ells o, si escau, als treballadors autònoms que hagin contractat.

A més, els Contractistes i Subcontractistes respondran solidàriament de les conseqüències que es derivin de l'incompliment de les mesures previstes al Pla.

El Contractista principal haurà de vigilar el compliment de la normativa de prevenció de riscos laborals per part de les empreses Subcontractistes.

Abans de l'inici de l'activitat a l'obra, el Contractista principal exigirà als Subcontractistes que acreditin per escrit que han realitzat, per als treballs a realitzar, l'avaluació de riscos i la planificació de la seva activitat preventiva. Així mateix, el Contractista principal exigirà als Subcontractistes que acreditin per escrit que han complert les seves obligacions en matèria d'informació i formació respecte als treballadors que hagin de prestar servei a l'obra.

El Contractista principal haurà de comprovar que els Subcontractistes que concorren a l'obra han establert entre ells els medis necessaris de coordinació.

Les responsabilitats del Coordinador, de la Direcció Facultativa i del Promotor no eximiran de les seves responsabilitats als Contractistes i al Subcontractistes.

El Constructor serà responsable de la correcta execució dels treballs mitjançant l'aplicació de Procediments i Mètodes de Treball intrínsecament segurs (SEGURETAT INTEGRADA), per assegurar la integritat de les persones, els materials i els mitjans auxiliars fets servir a l'obra.

El Contractista principal facilitarà per escrit a l'inici de l'obra, el nom del Director Tècnic, que serà creditor de la conformitat del Coordinador i de la Direcció Facultativa. El Director Tècnic podrà exercir simultàniament el càrrec de Cap d'Obra, o bé, delegarà l'esmentada funció a altre tècnic, Cap d'Obra, amb coneixements contrastats i suficients de construcció a peu d'obra. El Director Tècnic, o en absència el Cap d'Obra o l'Encarregat General, ostentaran successivament la prelació de representació del Contractista a l'obra.

El representant del Contractista a l'obra, assumirà la responsabilitat de l'execució de les activitats preventives incloses al present Plec i el seu nom figurarà al Llibre d'Incidències.

Serà responsabilitat del Contractista i del Director Tècnic, o del Cap d'Obra i/o Encarregat en el seu cas, l'incompliment de les mesures preventives, a l'obra i entorn material, de conformitat a la normativa legal vigent.

El Contractista també serà responsable de la realització del Pla de Seguretat i Salut (PSS), així com de l'específica vigilància i supervisió de seguretat, tant del personal propi com subcontractat, així com de facilitar les mesures sanitàries de caràcter preventiu laboral, formació, informació i capacitació del personal, conservació i reposició dels elements de protecció personal dels treballadors, càlcul i dimensions dels Sistemes de Proteccions Col·lectives i en especial, les baranes i passarel·les, condemna de forats verticals i horitzontals susceptibles de permetre la caiguda de persones o objectes, característiques de les escales i estabilitat dels esglaons i recolzadors, ordre i neteja de les zones de treball, enllumenat i ventilació dels llocs de treball, bastides, apuntalaments, encofrats i estintolaments, aplecs i emmagatzematges de materials, ordre d'execució dels treballs constructius, seguretat de les màquines, grues, aparells d'elevació, mesures auxiliars i equips de treball en general, distància i localització d'estesa i canalitzacions de les companyies subministradores, així com qualsevol altre mesura de caràcter general i d'obligat compliment, segons la normativa legal vigent i els costums del sector i que pugui afectar a aquest centre de treball.

El Director Tècnic (o el Cap d'Obra), visitaran l'obra com a mínim amb una cadència diària i hauran de donar les instruccions pertinents a l'Encarregat General, que haurà de ser una persona de provada capacitat pel càrrec, haurà d'estar present a l'obra durant la realització de tot el treball que s'executi. Sempre que sigui preceptiu i no existeixi altra designada a l'efecte, s'entendrà que l'Encarregat General és al mateix temps el Supervisor General de Seguretat i Salut del Centre de Treball per part del Contractista, amb independència de qualsevol altre requisit formal.

L'acceptació expressa o tàcita del Contractista pressuposa que aquest ha reconegut l'emplaçament del terreny, les comunicacions, accessos, afectació de serveis, característiques del terreny, mides de seguretats necessàries, etc. i no podrà al·legar en el futur ignorància d'aquestes circumstàncies.

El Contractista haurà de disposar de les pòlisses d'assegurança necessària per a cobrir les responsabilitats que puguin esdevenir per motius de l'obra i el seu entorn, i serà responsable dels danys i prejudicis directes o indirectes que pugui ocasionar a tercers, tant per omissió com per negligència, imprudència o impericia professional, del personal al seu càrrec, així com del Subcontractistes, industrials i/o treballadors autònoms que intervinguin a l'obra.

Les instruccions i ordres que doni la Direcció d'Obra o Direcció Facultativa, seran normalment verbals, tenint força per obligar a tots els efectes. Els desviaments respecte al compliment del Pla de Seguretat i Salut, s'anotaran pel Coordinador al Llibre d'Incidències.

En cas d'incompliment reiterat dels compromisos del Pla de Seguretat i Salut (PSS), el Coordinador i Tècnics de la Direcció d'Obra o Direcció Facultativa, Constructor, Director Tècnic, Cap d'Obra, Encarregat, Supervisor de Seguretat, Delegat Sindical de Prevenció o els representants del Servei de Prevenció (propi o concertat) del Contractista i/o Subcontractistes, tenen el dret a fer constar al Llibre d'Incidències, tot allò que consideri d'interès per a reconduir la situació als àmbits previstos al Pla de Seguretat i Salut de l'obra.

Les condicions de seguretat i salut del personal, dins de l'obra i els seus desplaçaments a/o des del seu domicili particular, seran responsabilitat dels Contractistes i/o Subcontractistes així com dels propis treballadors Autònoms.

També serà responsabilitat del Contractista, el tancament perimetral del recinte de l'obra i protecció de la mateixa, el control i reglament intern de policia a l'entrada, per a evitar la intromissió incontrolada de tercers aliens i curiosos, la protecció d'accessos i l'organització de zones de pas amb destinació als visitants de les oficines d'obra.

El Contractista haurà de disposar d'un senzill, però efectiu, Pla d'Emergència per a l'obra, en previsió d'incendis, pluges, glaçades, vent, etc. que puguin posar en situació de risc al personal d'obra, a tercers o als medis e instal·lacions de la pròpia obra o limítrofs.

El Contractista i/o Subcontractistes tenen absolutament prohibit l'ús d'explosius sense autorització escrita de la Direcció d'Obra o Direcció Facultativa.

La utilització de grues, elevadors o d'altres màquines especials, es realitzarà per operaris especialitzats i posseïdors del carnet de grua torre, del títol d'operador de grua mòbil i en altres casos l'acreditació que correspongui, sota la supervisió d'un tècnic especialitzat i competent a càrrec del Contractista. El Coordinador rebrà una copia de cada títol d'habilitació signat per l'operador de la màquina i del responsable tècnic que autoritza l'habilitació avalant-hi la idoneïtat d'aquell per a realitzar la seva feina, en aquesta obra en concret.

Tot operador de grua mòbil haurà d'estar en possessió del carnet de gruista segons l'Instrucció Tècnica Complementaria "MIE-AEM-4" aprovada per RD 837/2003 expedit pel òrgan competent o en el seu defecte certificat de formació emés per entitat reconeguda; tot ell per garantir el total coneixement dels equips de treballs de forma que es pugui garantir el màxim de seguretat a les tasques a desenvolupar.

El delegat del contractista haurà de certificar que tot operador de grua mòbil es troba en possessió del carnet de gruista segons especificacions del paràgraf anterior, així mateix haurà de certificar que totes les grues mòbils que s'utilitzin a l'obra compleixen totes i cadascunes de l'especificacions establertes a l'ITC "MIE-AEM-4".

Treballadors Autònoms

Persona física diferent al Contractista i/o Subcontractista que realitzarà de forma personal i directa una activitat professional, sense cap subjecció a un contracte de treball, i que assumeix contractualment davant el Promotor, el Contractista o el Subcontractista el compromís de realitzar determinades parts o instal·lacions de l'obra.

Competències en matèria de Seguretat i Salut del Treballador Autònom

Aplicar els Principis de l'Acció Preventiva que es recullen en l'article 15 de la Llei de Prevenció de Riscos Laborals, en particular, en desenvolupar les tasques o activitats indicades en l'article 10 del R.D. 1627/1997.

Complir les disposicions mínimes de seguretat i salut, que estableix l'annex IV del R.D. 1627/1997, durant l'execució de l'obra.

Complir les obligacions en matèria de prevenció de riscos que estableix pels treballadors l'article 29, 1,2, de la Llei de Prevenció de Riscos Laborals.

Ajustar la seva actuació en l'obra conforme als deures de coordinació d'activitats empresarials establerts en l'article 24 de la Llei de Prevenció de Riscos Laborals, participant, en particular, en qualsevol mesura d'actuació coordinada que s'hagi establert.

Utilitzar els equips de treball d'acord amb allò disposat en el R.D. 1215/1997, de 18 de juliol, pel qual s'estableixen les disposicions mínimes de seguretat i salut per a la utilització dels equips de treball per part dels treballadors.

Escollir i utilitzar els equips de protecció individual, segons preveu el R.D. 773/1997, de 30 de maig, sobre disposicions mínimes de seguretat i salut relativa a la utilització dels equips de protecció individual per part dels treballadors.

Atendre les indicacions i complir les instruccions del Coordinador en matèria de seguretat i de salut durant l'execució de l'obra i de la Direcció d'Obra o Direcció Facultativa, si n'hi ha.

Els treballadors autònoms hauran de complir allò establert en el Pla de Seguretat i Salut (PSS):

La maquinària, els aparells i les eines que s'utilitzen a l'obra, han de respondre a les prescripcions de seguretat i salut, equivalents i pròpies, dels equipaments de treball que l'empresari Contractista posa a disposició dels seus treballadors.

Els autònoms i els empresaris que exerceixen personalment una activitat a l'obra, han d'utilitzar equipament de protecció individual apropiat, i respectar el manteniment en condicions d'eficàcia dels diferents sistemes de protecció col·lectiva instal·lats a l'obra, segons el risc que s'ha de prevenir i l'entorn del treball.

Treballadors

Persona física diferent al Contractista, Subcontractista i/o Treballador Autònom que realitzarà de forma personal i directa una activitat professional remunerada per compte aliè, amb subjecció a un contracte laboral, i que assumeix contractualment davant l'empresari el compromís de desenvolupar a l'obra les activitats corresponents a la seva categoria i especialitat professional, seguint les instruccions d'aquell.

Competències en matèria de Seguretat i Salut del Treballador

El deure d'obeir les instruccions del Contractista en allò relatiu a Seguretat i Salut.

El deure d'indicar els perills potencials.

Té responsabilitat dels actes personals.

Té el dret a rebre informació adequada i comprensible i a formular propostes, en relació a la seguretat i salut, en especial sobre el Pla de Seguretat i Salut (PSS).

Té el dret a la consulta i participació, d'acord amb l'article 18, 2 de la Llei de Prevenció de Riscos Laborals.

Té el dret a adreçar-se a l'autoritat competent.

Té el dret a interrompre el treball en cas de perill imminent i seriós per a la seva integritat i la dels seus companys o tercers aliens a l'obra.

Té el dret de fer us i el fruit d'unes instal·lacions provisionals de Salubritat i Confort, previstes especialment pel personal d'obra, suficients, adequades i dignes, durant el temps que duri la seva permanència a l'obra.

2.17.3. Condicions tècniques generals de seguretat

Previsions del Contractista a l'aplicació de les Tècniques de Seguretat

La Prevenció de la Sinistralitat Laboral, pretén aconseguir uns objectius concrets, en el nostre cas, detectar i corregir els riscos d'accidents laborals.

El Contractista Principal haurà de reflectir al seu Pla de Seguretat i Salut la manera concreta de desenvolupar les Tècniques de Seguretat i Salut i com les aplicarà en aquesta obra.

Tot seguit s'anomenen a títol orientatiu una sèrie de descripcions de les diferents Tècniques Analítiques i Operatives de Seguretat:

Tècniques analítiques de seguretat

Les Tècniques Analítiques de Seguretat i Salut tenen com a objectiu exclusiu la detecció de riscos i la recerca de les causes.

- Prèvies als accidents
  - Inspeccions de seguretat.
  - Anàlisi de treball.
  - Anàlisi Estadística de la sinistralitat.
  - Anàlisi del entorn de treball.
- Posteriors als accidents
  - Notificació d'accidents.
  - Registre d'accidents
  - Investigació Tècnica d'Accidents.

Tècniques operatives de seguretat

Les Tècniques Operatives de Seguretat i Salut pretenen eliminar les Causes i a través d'aquestes corregir el Risc

Segons que l'objectiu de l'acció correctora hagi d'operar sobre la conducta humana o sobre els factors perillosos mesurats, el Contractista haurà de demostrar al seu Pla de Seguretat i Salut i Higiene que té desenvolupat un sistema d'aplicació de Tècniques Operatives sobre

- El Factor Tècnic
  - Sistemes de Seguretat
  - Proteccions col·lectives i Resguards
  - Manteniment Preventiu
  - Proteccions Personals
  - Normes
  - Senyalització
- El Factor Humà
  - Test de Selecció prelaboral del personal.
  - Reconeixements Mèdics prelaborals.
  - Formació
  - Aprenentatge
  - Propaganda
  - Acció de grup
  - Disciplina
  - Incentius

2.17.4. Condicions tècniques del control de qualitat de la prevenció

El Contractista inclourà a les Empreses Subcontractades i treballadors Autònoms, lligats amb ell contractualment, en el desenvolupament del seu Pla de Seguretat i Salut; haurà d'incloure els documents tipus en el seu format real, així com els procediments de complimentació fets servir a la seva estructura empresarial, per a controlar la qualitat de la Prevenció de la Sinistralitat Laboral. Aportem al present Estudi de Seguretat, a títol de guia, l'enunciat dels més importants:

Programa implantat a l'empresa, de Qualitat Total o el reglamentari Pla d'Acció Preventiva.

Programa Bàsic de Formació Preventiva estandarditzat pel Contractista Principal

Formats documentals i procediments de complimentació, integrats a l'estructura de gestió empresarial, relatius al Control Administratiu de la Prevenció.

Comitè i/o Comissions vinculats a la Prevenció

Documents vinculants, actes i/o memoràndums.

Manuals i/o Procediments Segurs de Treball, d'ordre intern d'empresa

Control de Qualitat de Seguretat del Producte.

2.17.5. Condicions tècniques dels òrgans de l'empresa contractista competents en matèria de seguretat i salut

El comitè o les persones encarregades de la promoció, coordinació i vigilància de la Seguretat i Salut de l'obra seran almenys els mínims establerts per la normativa vigent pel cas concret de l'obra de referència, assenyalant-se específicament al Pla de Seguretat, la seva relació amb l'organigrama general de Seguretat i Salut de l'empresa adjudicatària de les obres.

El Contractista acreditarà l'existència d'un Servei Tècnic de Seguretat i Salut (propi o concertat) com a departament staff depenent de l'Alta Direcció de l'Empresa Contractista, dotat dels recursos, medis i qualificació necessària conforme al R.D. 39 /1997 ''Reglamento de los Servicios de Prevención''. En tot cas el constructor comptarà amb l'ajut del Departament Tècnic de Seguretat i Salut de la Mútua d'Accidents de Treball amb la que tingui establerta pòlissa.

El Coordinador de Seguretat i Salut podrà vedar la participació en aquesta obra del Delegat Sindical de Prevenció que no reuneixi, al seu criteri, la capacitació tècnica preventiva pel correcte compliment de la seva important missió.

L'empresari Contractista com a màxim responsable de la Seguretat i Salut de la seva empresa, haurà de fixar els àmbits de competència funcional dels Delegats Sindicals de Prevenció en aquesta obra.

L'obra disposarà de Tècnic de Seguretat i Salut (propi o concertat) a temps parcial, que assessori als responsables tècnics (i conseqüentment de seguretat) de l'empresa constructora en matèria preventiva, així com una Brigada de reposició i manteniment de les proteccions de seguretat, amb indicació de la seva composició i temps de dedicació a aquestes funcions.

2.17.6. Obligacions de l'empresa contractista competent en matèria de medicina de treball

El Servei de Medicina del Treball integrat en el Servei de Prevenció, o en el seu cas, el Quadre Facultatiu competent, d'acord amb la reglamentació oficial, serà l'encarregat de vetllar per les condicions higièniques que haurà de reunir el centre de treball.

Respecte a les instal·lacions mèdiques a l'obra existiran almenys una farmaciola d'urgència, que estarà degudament assenyalada i contindrà allò disposat a la normativa vigent i es revisarà periòdicament el control d'existències.

Al Pla de Seguretat i Salut i Higiene el contractista principal desenvoluparà l'organigrama així com les funcions i competències de la seva estructura en Medicina Preventiva.

Tot el personal de l'obra (Propi, Subcontractat o Autònom), amb independència del termini de durada de les condicions particulars de la seva contractació, haurà d'haver passat un reconeixement mèdic d'ingrés i estar classificat d'acord amb les seves condicions psicofísiques.

Independentment del reconeixement d'ingrés, s'haurà de fer a tots els treballadors del Centre de Treball (propis i Subcontractats), segons ve assenyalat a la vigent reglamentació al respecte, com a mínim un reconeixement periòdic anual.

Paral·lelament l'equip mèdic del Servei de Prevenció de l'empresa (Propi, Mancomunat, o assistit per Mútua d'Accidents) haurà d'establir al Pla de Seguretat i Salut un programa d'actuació cronològica a les matèries de la seva competència:

- Higiene i Prevenció al treball.
- Medicina preventiva dels treballadors.
- Assistència Mèdica.
- Educació sanitària i preventiva dels treballadors.
- Participació en comitè de Seguretat i Salut.
- Organització i posta al dia del fitxer i arxiu de medicina d'Empresa.

2.17.7. Competències dels col·laboradors prevencionistes a l'obra

D'acord amb les necessitats de disposar d'un interlocutor alternatiu en absència del Cap d'Obra es nomenarà un Supervisor de Seguretat i Salut (equivalent a l'antic Vigilant de Seguretat), considerant-se en principi l'Encarregat General de l'obra, com a persona més adient per a complir-ho, en absència d'un altre treballador més qualificat en aquests treballs a criteri del Contractista. El seu nomenament es formalitzarà per escrit i es notificarà al Coordinador de Seguretat.

S'anomenarà un Socorrista, preferiblement amb coneixements en Primers Auxilis, amb la missió de realitzar petites cures i organitzar l'evacuació dels accidentats als centres assistencials que correspongui que a més a més serà l'encarregat del control de la dotació de la farmaciola.

A efectes pràctics, i amb independència del Comitè de Seguretat i Salut, si la importància de l'obra ho aconsella, es constituirà a peu d'obra una ‘‘Comissió Tècnica Interempresarial de Responsables de Seguretat’’, integrat pels màxims Responsables Tècnics de les Empreses participants a cada fase d'obra, aquesta ‘‘comissió’’ es reunirà com a mínim mensualment, i serà presidida pel Cap d'Obra del Contractista, amb l'assessorament del seu Servei de Prevenció (propi o concertat).

2.17.8. Competències de formació en seguretat a l'obra

El Contractista haurà d'establir al Pla de Seguretat i Salut un programa d'actuació que reflecteixi un sistema d'entrenament inicial bàsic de tots els treballadors nous. El mateix criteri es seguirà si són traslladats a un nou lloc de treball, o ingressin com a operadors de màquines, vehicles o aparells d'elevació.

S'efectuarà entre el personal la formació adequada per assegurar el correcte ús dels medis posats al seu abast per millorar el seu rendiment, qualitat i seguretat del seu treball.

2.17.9. Plec de condicions tècniques específiques de seguretat dels equips, màquines i/o màquines-ferramentes

Definició

És un conjunt de peces o òrgans units entre si, dels quals un al menys és mòbil i, en el seu cas, d'òrgans d'accionament, circuits de comandament i de potència, etc., associats de forma solidària per a una aplicació determinada, en particular destinada a la transformació, tractament, desplaçament i accionament d'un material.

El terme equip i/o màquina també cobreix:

- Un conjunt de màquines que estiguin disposades i siguin accionades per a funcionar solidàriament.
- Un mateix equip intercanviable, que modifiqui la funció d'una màquina, que es comercialitza en condicions que permetin al propi operador, acoblar a una màquina, a una sèrie d'elles o a un tractor, sempre que aquest equip no sigui una peça de recanvi o una ferramenta.

Quan l'equip, màquina i/o màquina ferramenta disposi de components de seguretat que es comercialitzin per separat per a garantir una funció de seguretat en el seu ús normal, aquests adquireixen als efectes del present Estudi de Seguretat i Salut la consideració de Mitjà Auxiliar d'Utilitat Preventiva (MAUP).

Característiques

Els equips de treball i màquines aniran acompanyats d'unes instruccions d'utilització, esteses pel fabricant o importador, en les quals figuraran les especificacions de manutenció, instal·lació i utilització, així con les normes de seguretat i qualsevol altra instrucció que de forma específica siguin exigides en les corresponents Instruccions Tècniques Complementàries (ITC), les quals inclouran els plànols i esquemes necessaris per al manteniment i verificació tècnica, estant ajustats a les normes UNE que li siguin d'aplicació. Portaran a més a més, una placa de material durador i fixada amb solidesa en lloc ben visible, en la qual figuraran, com a mínim, les següents dades:

- Nom del fabricant.
- Any de fabricació, importació i/o subministrament.
- Tipus i número de fabricació.
- Potència en Kw.
- Contrasenya d'homologació CE i certificat de seguretat d'ús d'entitat acreditada, si procedeix.

2.17.10. Condicions d'elecció, utilització, emmagatzematge i manteniment dels equips, màquines i/o màquines-ferramentes

Elecció d'un Equip

Els Equips, Màquines i/o Màquines Ferramentes hauran de seleccionar-se en base a uns criteris de garanties de Seguretat per als seus operadors i respecte al seu Medi Ambient de Treball.

Condicions d'utilització dels Equips, Màquines i/o Màquines ferramentes

Són les contemplades en l'Annex II del R.D. 1215, de 18 de juliol sobre ‘‘Disposicions mínimes de Seguretat i Salut per a la utilització pels treballadors dels Equips de treball’’:

Emmagatzematge i manteniment

- Se seguiran escrupolosament les recomanacions d'emmagatzematge i esment, fixats pel fabricant i contingudes en la seva ‘‘Guia de manteniment preventiu’’.
- Es reemplaçaran els elements, es netejaran, engreixaran, pintaran, ajustaran i es col·locaran en el lloc assignat, seguint les instruccions del fabricant.
- S'emmagatzemaran en compartiments amplis i secs, amb temperatures compreses entre 15 i 25ºC.
- L'emmagatzematge, control d'estat d'utilització i els lliuraments d'Equips estaran documentades i custodiades, amb justificant de recepció de conformitat, lliurament i rebut, per un responsable tècnic, delegat per l'usuari.

Normativa aplicable

- Directives comunitàries relatives a la seguretat de les màquines, transposicions i dates d'entrada en vigor Sobre comercialització i/o posada en servei en la Unió Europea
  - Directiva 2006/42/CE del Parlamento Europeo y del Consejo, de 17 de mayo de 2006, relativa a las máquinas y por la que se modifica la Directiva 95/16/CE (refundición).
  - Trasposada pel Real Decreto 1644/2008, de 10 de octubre, por el que se establecen las normas para la comercialización y puesta en servicio de las máquinas
- Altres Directives
  - Directiva 2014/35/UE del Parlamento Europeo y del Consejo, de 26 de febrero de 2014, sobre la armonización de las legislaciones de los Estados miembros en materia de comercialización de material eléctrico destinado a utilizarse con determinados límites de tensión.
  - Trasposada pel Real Decreto 187/2016, de 6 de mayo, por el que se regulan las exigencias de seguridad del material eléctrico destinado a ser utilizado en determinados límites de tensión.
  - Directiva 2014/29/UE del Parlamento Europeo y del Consejo, de 26 de febrero de 2014, sobre la armonización de las legislaciones de los Estados miembros en materia de comercialización de los recipientes a presión simples.
  - Trasposada pel Real Decreto 108/2016, de 18 de marzo, por el que se establecen los requisitos esenciales de seguridad para la comercialización de los recipientes a presión simples.
  - Directiva 2014/30/UE del Parlamento Europeo y del Consejo, de 26 de febrero de 2014, sobre la armonización de las legislaciones de los Estados miembros en materia de compatibilidad electromagnética (refundición)
  - Trasposada pel Real Decreto 186/2016, de 6 de mayo, por el que se regula la compatibilidad electromagnética de los equipos eléctricos y electrónicos.
  - Directiva 2009/142/CE del Parlamento Europeo y del Consejo, de 30 de noviembre de 2009, sobre los aparatos de gas (vigent fins 21/04/2018)
  - Reglamento (UE) 2016/426 del Parlamento Europeo y del Consejo, de 9 de marzo de 2016, sobre los aparatos que queman combustibles gaseosos y por el que se deroga la Directiva 2009/142/CE.
  - Directiva 2014/34/UE del Parlamento Europeo y del Consejo, de 26 de febrero de 2014, sobre la armonización de las legislaciones de los Estados miembros en materia de aparatos y sistemas de protección para uso en atmósferas potencialmente explosivas (refundición)
  - Trasposada pel Real Decreto 144/2016, de 8 de abril, por el que se establecen los requisitos esenciales de salud y seguridad exigibles a los aparatos y sistemas de protección para su uso en atmósferas potencialmente explosivas y por el que se modifica el Real Decreto 455/2012, de 5 de marzo, por el que se establecen las medidas destinadas a reducir la cantidad de vapores de gasolina emitidos a la atmósfera
  - Directiva 2014/68/UE del Parlamento Europeo y del Consejo, de 15 de mayo de 2014, relativa a la armonización de las legislaciones de los Estados miembros sobre la comercialización de equipos a presión.
  - Trasposada per Real Decreto 709/2015, de 24 de julio, por el que se establecen los requisitos esenciales de seguridad para la comercialización de los equipos a presión.

- Directiva 2000/14/CE del Parlamento Europeo y del Consejo, de 8 de mayo de 2000, relativa a la aproximación de las legislaciones de los Estados miembros sobre emisiones sonoras en el entorno debidas a las máquinas de uso al aire libre.
- Trasposada per Real Decreto 212/2002, de 22 de febrero, por el que se regulan las emisiones sonoras en el entorno debidas a determinadas máquinas de uso al aire libre.
- Directiva 2009/104/CE del Parlamento Europeo y del Consejo, de 16 de septiembre de 2009, relativa a las disposiciones mínimas de seguridad y de salud para la utilización por los trabajadores en el trabajo de los equipos de trabajo (segunda Directiva específica con arreglo al artículo 16, apartado 1, de la Directiva 89/391/CEE)

25.5. Pressupost

25.5.1. Amidaments

AMIDAMENTS

Obra 01 PRESSUPOST SEGURETAT I SALUT_URB. LES FORQUES
Capítol 01 EPI_EQUIPS DE PROTECCIÓ INDIVIDUAL

NUM.	CODI	UA	DESCRIPCIÓ

1 P1477-65LG u Casc de seguretat per a ús normal, contra cops, de polietilè amb un pes màxim de 400 g, homologat segons UNE-EN 812

Num.	Text	Tipus	[C]	[D]	[E]	[F]	TOTAL	Fórmula
1		C	Unitats				Total	
2	N treballadors		8,000				8,000	C#*D#*E#*F#

TOTAL AMIDAMENT **8,000**

2 P147Z-FITH u Ulleres de seguretat antiimpactes estàndard, amb muntura universal, amb visor transparent i tractament contra l'entelament, homologades segons UNE-EN 167 i UNE-EN 168

Num.	Text	Tipus	[C]	[D]	[E]	[F]	TOTAL	Fórmula
1		C	Unitats				Total	
2	N treballadors		8,000				8,000	C#*D#*E#*F#

TOTAL AMIDAMENT **8,000**

3 P147Q-65M1 u Pantalla facial per a protegir contra la projecció de partícules i a l'encebament d'arcs elèctrics, de policarbonat transparent, per a acoblar al casc amb arnès dielèctric

Num.	Text	Tipus	[C]	[D]	[E]	[F]	TOTAL	Fórmula
1			3,000				3,000	C#*D#*E#*F#

TOTAL AMIDAMENT **3,000**

4 P147Y-EPWX u Protector auditiu de tap d'escuma, homologat segons UNE-EN 352-2 i UNE-EN 458

Num.	Text	Tipus	[C]	[D]	[E]	[F]	TOTAL	Fórmula
1		C	Unitats	Nº				
2	N treballadors		8,000	3,000			24,000	C#*D#*E#*F#

TOTAL AMIDAMENT **24,000**

5 P1473-EPWW u Protector auditiu d'auricular, acoblat al cap amb arnès i orelleres antisoroll, homologat segons UNE-EN 352-1 i UNE-EN 458

Num.	Text	Tipus	[C]	[D]	[E]	[F]	TOTAL	Fórmula
1		C	Unitats				Total	
2	N treballadors		8,000				8,000	C#*D#*E#*F#

TOTAL AMIDAMENT **8,000**

6 P147O-EPWY u Mascareta autofiltrant contra polsims i vapors tòxics, homologada segons UNE-EN 405

Num.	Text	Tipus	[C]	[D]	[E]	[F]	TOTAL	Fórmula
1		C	Unitats				Total	
2	N treballadors		8,000				8,000	C#*D#*E#*F#

TOTAL AMIDAMENT **8,000**

Pressupost Seguretat i Salut_Urbanització Les Forques

AMIDAMENTS

7 P147L-EQD8 u Parella de guants d'alta resistència al tall i a l'abrassió per a ferrallista, amb dits i palmell de cautxú rugós sobre suport de cotó, i subjecció elàstica al canell, homologats segons UNE-EN 388 i UNE-EN 420

Num.	Text	Tipus	[C]	[D]	[E]	[F]	TOTAL	Fórmula
1		C	Unitats					
2			4,000				4,000	C#*D#*E#*F#

TOTAL AMIDAMENT **4,000**

8 P147L-EQD7 u Parella de guants dielèctrics per a baixa tensió, de cautxú, amb maniguets fins a mig avantbraç

Num.	Text	Tipus	[C]	[D]	[E]	[F]	TOTAL	Fórmula
1		C	Unitats					
2			4,000				4,000	C#*D#*E#*F#

TOTAL AMIDAMENT **4,000**

9 P1474-65MZ u Parella de botes de seguretat resistents a la humitat, de pell rectificada, amb turmellera encoixinada sola antilliscant i antiestàtica, falca amortidora per al taló, llengüeta de manxa, de despreniment ràpid, amb puntera metàl·lica

Num.	Text	Tipus	[C]	[D]	[E]	[F]	TOTAL	Fórmula
1		C	Unitats				Total	
2	N treballadors		8,000				8,000	C#*D#*E#*F#

TOTAL AMIDAMENT **8,000**

10 P1474-65MT u Parella de botes dielèctriques resistents a la humitat, de pell rectificada, amb turmellera encoixinada sola antilliscant i antiestàtica, falca amortidora per al taló, llengüeta de manxa, de despreniment ràpid, sense ferramenta metàl·lica, amb puntera reforçada, homologades segons DIN 4843

Num.	Text	Tipus	[C]	[D]	[E]	[F]	TOTAL	Fórmula
1		C	Unitats					
2			4,000				4,000	C#*D#*E#*F#

TOTAL AMIDAMENT **4,000**

11 P1483-EQEC u Camisa de treball, de cotó, amb butxaques exteriors

Num.	Text	Tipus	[C]	[D]	[E]	[F]	TOTAL	Fórmula
1		C	Unitats				Total	
2	N treballadors		8,000				8,000	C#*D#*E#*F#

TOTAL AMIDAMENT **8,000**

12 P148B-EQEJ u Pantalons de treball de polièster i cotó, amb butxaques laterals

Num.	Text	Tipus	[C]	[D]	[E]	[F]	TOTAL	Fórmula
1		C	Unitats				Total	
2	N treballadors		8,000				8,000	C#*D#*E#*F#

TOTAL AMIDAMENT **8,000**

13 P1480-FK75 u Armilla reflectant amb tires reflectants a la cintura, al pit i a l'esquena, homologada segons UNE-EN 471

Num.	Text	Tipus	[C]	[D]	[E]	[F]	TOTAL	Fórmula
1		C	Unitats				Total	

AMIDAMENTS

2	N treballadors		8,000				8,000	C#*D#*E#*F#

TOTAL AMIDAMENT 8,000

14 P1488-EQEZ u Impermeable amb jaqueta, caputxa i pantalons, per a edificació, de PVC soldat de 0,3 mm de gruix, homologat segons UNE-EN 340

Num.	Text	Tipus	[C]	[D]	[E]	[F]	TOTAL	Fórmula
1		C	Unitats				Total	
2	N treballadors		8,000				8,000	C#*D#*E#*F#

TOTAL AMIDAMENT 8,000

15 P147W-65NC u Sistema anticaiguda compost per un arnès anticaiguda amb tirants, bandes secundàries, bandes subglúties, bandes de cuixa, recolzament dorsal per a subjecció, elements d'ajust, element dorsal d'enganxament d'arnès anticaiguda i sivella, incorporat a un subsistema anticaiguda de tipus lliscant sobre línia d'ancoratge rígida, homologat segons UNE-EN 361, UNE-EN 362, UNE-EN 364/AC, UNE-EN 365, UNE-EN 353-1

Num.	Text	Tipus	[C]	[D]	[E]	[F]	TOTAL	Fórmula
1		C	Unitats					
2			3,000				3,000	C#*D#*E#*F#

TOTAL AMIDAMENT 3,000

16 P147L-EQDA u Parella de guants per a ús general, amb palmell, artells, ungles i dits índex i polze de pell, dors de la mà i maniguet de cotó, folre interior, i subjecció elàstica al canell

Num.	Text	Tipus	[C]	[D]	[E]	[F]	TOTAL	Fórmula
1		C	Unitats	Nº				
2	N treballadors		8,000	2,000			16,000	C#*D#*E#*F#

TOTAL AMIDAMENT 16,000

Obra 01 PRESSUPOST SEGURETAT I SALUT_URB. LES FORQUES
Capítol 02 SPC_SISTEMA PROTECCIÓ COLECTIVA

NUM.	CODI	UA	DESCRIPCIÓ

1 PBCC-65L3 u Pòrtic de limitació d'alçària a 4 m, amb dos perfils metàl·lics i cable horitzontal amb banderoles, inclòs muntatge i desmuntatge

AMIDAMENT DIRECTE 9,000

2 P151V-35FD u Topall per a descàrrega de camions en excavacions, de 4 m d'amplada amb tauló de fusta i perfils IPN 100 clavat al terreny i amb el desmuntatge inclòs

AMIDAMENT DIRECTE 6,000

3 PBBA-EOJA u Senyal indicativa de la ubicació d'equips d'extinció d'incendis, normalitzada amb pictograma blanc sobre fons vermell, de forma rectangular o quadrada, costat major 29 cm, per ser vista fins 12 m de distància, fixada i amb el desmuntatge inclòs

AMIDAMENT DIRECTE 3,000

4 PM33-5T8R u Extintor de pols seca, de 6 kg de càrrega, amb pressió incorporada, pintat, amb suport a la paret i amb el desmuntatge inclòs

Pressupost Seguretat i Salut_Urbanització Les Forques

AMIDAMENTS

AMIDAMENT DIRECTE 3,000

5 PBBJ-5677 u Placa amb pintura reflectant circular de 60 cm de diàmetre, per a senyals de trànsit, fixada i amb el desmuntatge inclòs

AMIDAMENT DIRECTE 4,000

6 PBB8-65KD u Senyal d'advertència, normalitzada amb pictograma negre sobre fons groc, de forma triangular amb el cantell negre, costat major 41 cm, amb cartell explicatiu rectangular, per ser vista fins 12 m de distància, fixada i amb el desmuntatge inclòs

AMIDAMENT DIRECTE 3,000

7 P6AC-D7DZ m Tanca mòbil, de 2 m d'alçària, d'acer galvanitzat, amb malla electrosoldada de 90x150 mm i de 4.5 i 3,5 mm de D, bastidor de 3.5x2 m de tub de 40 mm de D, fixat a peus prefabricats de formigó, i amb el desmuntatge inclòs

Num.	Text	Tipus	[C]	[D]	[E]	[F]	TOTAL	Fórmula
1		C	Unitats				Total	
2			850,000				850,000	C#*D#*E#*F#

TOTAL AMIDAMENT 850,000

8 PB21-BUJM m Barrera de formigó doble, prefabricada, amb perfil tipus New Jersey, col·locada i amb el desmuntatge inclòs

Num.	Text	Tipus	[C]	[D]	[E]	[F]	TOTAL	Fórmula
1		C	Longitud					
2	Previsió		90,000				90,000	C#*D#*E#*F#

TOTAL AMIDAMENT 90,000

9 P1512-35FA m2 Plataforma metàl·lica per a pas de persones per sobre de rases, d'amplada <= 1 m, de planxa d'acer de 8 mm de gruix, amb el desmuntatge inclòs

Num.	Text	Tipus	[C]	[D]	[E]	[F]	TOTAL	Fórmula
1		C	Unitats	Àrea				
2	Previsió		5,000	2,000			10,000	C#*D#*E#*F#

TOTAL AMIDAMENT 10,000

10 P1512-35FB m2 Plataforma metàl·lica per a pas de vehicles per sobre de rases, d'amplada <= 1 m, de planxa d'acer de 12 mm de gruix, amb el desmuntatge inclòs

Num.	Text	Tipus	[C]	[D]	[E]	[F]	TOTAL	Fórmula
1	Previsió	C	Unitats	Longitud				
2			5,000	1,800			9,000	C#*D#*E#*F#

TOTAL AMIDAMENT 9,000

11 P151A-45RI m Barana de protecció en el perímetre de la coronació d'excavacions, d'alçària 1 m, amb travesser superior, travesser intermedi i muntants de tub metàl·lic de 2,3´´, sòcol de post de fusta, ancorada al terreny clavant els muntants i amb el desmuntatge inclòs

Num.	Text	Tipus	[C]	[D]	[E]	[F]	TOTAL	Fórmula
1		C	Longitud				Total	
2			80,000				80,000	C#*D#*E#*F#

TOTAL AMIDAMENT 80,000

AMIDAMENTS

12 PBCA-56H3 u Llumenera amb làmpada intermitent color ambre amb energia de bateria de 12 V i amb el desmuntatge inclòs

AMIDAMENT DIRECTE **12,000**

13 PBBJ-5678 u Placa amb pintura reflectant circular de 90 cm de diàmetre, per a senyals de trànsit, fixada i amb el desmuntatge inclòs

Num.	Text	Tipus	[C]	[D]	[E]	[F]	TOTAL	Fórmula
1		C	Unitats				Total	
2	Previsió desviament transit		4,000				4,000	C#*D#*E#*F#

TOTAL AMIDAMENT **4,000**

Obra 01 PRESSUPOST SEGURETAT I SALUT_URB. LES FORQUES
Capítol 03 IMPLANTACIÓ PROVISIONAL DE PERSONAL D'OBRA

NUM.	CODI	UA	DESCRIPCIÓ

1 PQUB-BIR3 mes Lloguer de mòdul prefabricat de cabina amb inodor químic d'1,05x1,05 m i 2,35 m d'alçària, amb tancaments de polietilè i sostre traslúcid, equipat amb 1 inodor amb dipòsit químic de 250l. I un lavabo amb dipòsit d'aigua de 45l., amb manteniment inclòs

Num.	Text	Tipus	[C]	[D]	[E]	[F]	TOTAL	Fórmula
1			8,000				8,000	C#*D#*E#*F#

TOTAL AMIDAMENT **8,000**

2 PQUC-BIQL mes Lloguer de mòdul prefabricat per a equipament de menjador a obra de 6x2,4 m amb tancaments formats per placa de dues planxes d'acer prelacat i aïllament interior de 40mm de gruix i paviment format per tauler aglomarat hidròfug amb acabat de PVC sobre xapa galvanitzada i llana mineral de vidre, instal·lació elèctrica 1 punt de llum, interruptor, endolls i protecció diferencial, i equipat amb aigüera d'1 pica amb aixeta i taulell

Num.	Text	Tipus	[C]	[D]	[E]	[F]	TOTAL	Fórmula
1			8,000				8,000	C#*D#*E#*F#

TOTAL AMIDAMENT **8,000**

3 PQUC-BIQI u Transport, entrega, retirada, muntatge i desmuntatge de mòdul prefabricat per a equipament de menjador a obra de 6x2,4 m amb tancaments formats per placa de dues planxes d'acer prelacat i aïllament interior de 40mm de gruix i paviment format per tauler aglomarat hidròfug amb acabat de PVC sobre xapa galvanitzada i llana mineral de vidre, instal·lació elèctrica 1 punt de llum, interruptor, endolls i protecció diferencial, i equipat amb aigüera d'1 pica amb aixeta i taulell

AMIDAMENT DIRECTE **1,000**

4 PQU0-566V u Armari metàl·lic individual de doble compartiment interior, de 0.4x0.5x1,8 m, col·locat i amb el desmuntatge inclòs

Num.	Text	Tipus	[C]	[D]	[E]	[F]	TOTAL	Fórmula
1		C	Unitats				Total	
2	N treballadors		8,000				8,000	C#*D#*E#*F#

TOTAL AMIDAMENT **8,000**

5 PQU1-49TH u Banc de fusta, de 3,5 m de llargària i 0,4 m d'amplària, amb capacitat per a 5 persones, col·locat i amb el desmuntatge inclòs

Pressupost Seguretat i Salut_Urbanització Les Forques

AMIDAMENTS

AMIDAMENT DIRECTE **2,000**

6 PQUO-5671 u Taula de fusta amb tauler de melamina, de 3,5 m de llargària i 0,8 m d'amplària, amb capacitat per a 10 persones, col·locada i amb el desmuntatge inclòs

AMIDAMENT DIRECTE **1,000**

7 PQUI-566W u Nevera elèctrica, de 100 l de capacitat, col·locada i amb el desmuntatge inclòs

AMIDAMENT DIRECTE **1,000**

8 PQUM-566Y u Recipient per a recollida d'escombraries, de 100 l de capacitat, col·locat i amb el desmuntatge inclòs

AMIDAMENT DIRECTE **1,000**

9 PQU3-0234 u Farmaciola d'armari, amb el contingut establert a l'ordenança general de seguretat i salut en el treball

AMIDAMENT DIRECTE **3,000**

10 PD1A-F11B m Desguàs d'aparell sanitari amb tub de PVC-U de paret massissa, àrea d'aplicació B segons norma UNE-EN 1329-1, classe de reacció al foc B-s1, d0 segons norma UNE-EN 13501-1, de DN 50 mm, fins a pericó o clavegueró

Num.	Text	Tipus	[C]	[D]	[E]	[F]	TOTAL	Fórmula
1		C	Longitud				Total	
2	Previsió		10,000				10,000	C#*D#*E#*F#

TOTAL AMIDAMENT **10,000**

11 PQUE-BIQU u Transport, entrega, retirada, muntatge i desmuntatge de mòdul prefabricat per equipament de vestidors a obra de 8x2,4 m amb tancaments formats per placa de dues planxes d'acer prelacat i aïllament interior de 40mm de gruix i paviment format per tauler aglomarat hidròfug amb acabat de PVC sobre xapa galvanitzada i llana mineral de vidre, instal·lació elèctrica 2 punts de llum, interruptor, endolls i protecció diferencial

AMIDAMENT DIRECTE **1,000**

12 PQUE-BIQT mes Lloguer de mòdul prefabricat per equipament de vestidors a obra de 8x2,4 m amb tancaments formats per placa de dues planxes d'acer prelacat i aïllament interior de 40mm de gruix i paviment format per tauler aglomarat hidròfug amb acabat de PVC sobre xapa galvanitzada i llana mineral de vidre, instal·lació elèctrica 2 punts de llum, interruptor, endolls i protecció diferencial

Num.	Text	Tipus	[C]	[D]	[E]	[F]	TOTAL	Fórmula
1			8,000				8,000	C#*D#*E#*F#

TOTAL AMIDAMENT **8,000**

13 PQU4-65LW u Forn microones per a escalfar menjars, col·locat i amb el desmuntatge inclòs

AMIDAMENT DIRECTE **1,000**

14 PQU3-0235 u Farmaciola portàtil d'urgència, amb el contingut establert a l'ordenança general de seguretat i salut en el treball

AMIDAMENT DIRECTE **2,000**

15 PQUH-65LZ h Mà d'obra per a neteja i conservació de les instal·lacions

AMIDAMENT DIRECTE **20,000**

AMIDAMENTS

16	P15Z0-67C7	h	Brigada de seguretat per a manteniment i reposició de les proteccions	
			AMIDAMENT DIRECTE	**20,000**

Obra 01 PRESSUPOST SEGURETAT I SALUT_URB. LES FORQUES
Capítol 04 FORMACIÓ I INFORMACIÓ

NUM.	CODI	UA	DESCRIPCIÓ

1	P169-67C9	h	Informació en Seguretat i Salut per als riscos específics de l'obra	

Num.	Text	Tipus	[C]	[D]	[E]	[F]	TOTAL	Fórmula
1			12,000				12,000	C#*D#*E#*F#
					TOTAL AMIDAMENT		**12,000**	

2	P16B-6P0C	h	Presencia al lloc de treball de recursos preventius	

Num.	Text	Tipus	[C]	[D]	[E]	[F]	TOTAL	Fórmula
1			30,000				30,000	C#*D#*E#*F#
					TOTAL AMIDAMENT		**30,000**	

3	P16B-6PRC	u	Contratació mensual de vigilant de seguretat durant el temps d'execució de l'obra i la constitució del comitè de seguretat i salut si s'escau	
			AMIDAMENT DIRECTE	**8,000**

25.5.2. Quadre de preus núm. 1

Preus aplicables a la valoració d'unitat d'obra totalment acabades

Els preus designats en lletra en aquest quadre, amb la rebaixa que resulten de la subhasta, són els que serveixen de base al contracta i de conformitat amb el que es disposa a les disposicions vigents, tocant a la matèria, el contractista no podrà reclamar que s'hi introdueixi cap modificació, sense cap pretext d'error o omissió.

Els preus del present quadre es refereixen a unitats d'obra totalment acabades. Per al càlcul de la proposició econòmica, s'haurà de tenir en compte que qualsevol material o treball necessari per al correcte acabament de la unitat d'obra, o per assegurar el perfecte funcionament de la unitat construïda en relació a la resta de construcció, es considerarà inclòs als preus unitaris del Contracte i no podrà ser objecte de sobrepreu. L'ocasional omissió dels esmentats materials o treballs al quadre de preus descompostos o als plànols, no podrà ser objecte de reclamació per considerar-se expressament inclòs als preus del contracte. Els materials i treballs esmentats són els necessaris per a la normativa més restrictiva actualment vigent i especialment la normativa esmentada al Plec de Condicions.

QUADRE DE PREUS NÚMERO 1

NÚMERO	CODI	UA	DESCRIPCIÓ	PREU
P-1	P1473-EPWW	u	Protector auditiu d'auricular, acoblat al cap amb arnès i orelleres antisoroll, homologat segons UNE-EN 352-1 i UNE-EN 458 (SETZE EUROS AMB DISSET CÈNTIMS)	16,17 €
P-2	P1474-65MT	u	Parella de botes dielèctriques resistents a la humitat, de pell rectificada, amb turmellera encoixinada sola antilliscant i antiestàtica, falca amortidora per al taló, llengüeta de manxa, de despreniment ràpid, sense ferramenta metàl·lica, amb puntera reforçada, homologades segons DIN 4843 (VUITANTA-DOS EUROS AMB TRETZE CÈNTIMS)	82,13 €
P-3	P1474-65MZ	u	Parella de botes de seguretat resistents a la humitat, de pell rectificada, amb turmellera encoixinada sola antilliscant i antiestàtica, falca amortidora per al taló, llengüeta de manxa, de despreniment ràpid, amb puntera metàl·lica (TRENTA-TRES EUROS AMB CINQUANTA-UN CÈNTIMS)	33,51 €
P-4	P1477-65LG	u	Casc de seguretat per a ús normal, contra cops, de polietilè amb un pes màxim de 400 g, homologat segons UNE-EN 812 (SET EUROS AMB SEIXANTA-DOS CÈNTIMS)	7,62 €
P-5	P147L-EQD7	u	Parella de guants dielèctrics per a baixa tensió, de cautxú, amb maniguets fins a mig avantbraç (QUARANTA-CINC EUROS AMB CINQUANTA-DOS CÈNTIMS)	45,52 €
P-6	P147L-EQD8	u	Parella de guants d'alta resistència al tall i a l'abrassió per a ferrallista, amb dits i palmell de cautxú rugós sobre suport de cotó, i subjecció elàstica al canell, homologats segons UNE-EN 388 i UNE-EN 420 (TRES EUROS AMB TRENTA-DOS CÈNTIMS)	3,32 €
P-7	P147L-EQDA	u	Parella de guants per a ús general, amb palmell, artells, ungles i dits índex i polze de pell, dors de la mà i maniguet de cotó, folre interior, i subjecció elàstica al canell (UN EUROS AMB NORANTA-QUATRE CÈNTIMS)	1,94 €
P-8	P147O-EPWY	u	Mascareta autofiltrant contra polsims i vapors tòxics, homologada segons UNE-EN 405 (ZERO EUROS AMB VUITANTA-CINC CÈNTIMS)	0,85 €
P-9	P147Q-65M1	u	Pantalla facial per a protegir contra la projecció de partícules i a l'encebament d'arcs elèctrics, de policarbonat transparent, per a acoblar al casc amb arnès dielèctric (DOTZE EUROS AMB VINT-I-DOS CÈNTIMS)	12,22 €
P-10	P147W-65NC	u	Sistema anticaiguda compost per un arnès anticaiguda amb tirants, bandes secundàries, bandes subglúties, bandes de cuixa, recolzament dorsal per a subjecció, elements d'ajust, element dorsal d'enganxament d'arnès anticaiguda i sivella, incorporat a un subsistema anticaiguda de tipus lliscant sobre línia d'ancoratge rígida, homologat segons UNE-EN 361, UNE-EN 362, UNE-EN 364/AC, UNE-EN 365, UNE-EN 353-1 (CENT NORANTA-UN EUROS AMB SETZE CÈNTIMS)	191,16 €
P-11	P147Y-EPWX	u	Protector auditiu de tap d'escuma, homologat segons UNE-EN 352-2 i UNE-EN 458 (ZERO EUROS AMB VINT-I-SET CÈNTIMS)	0,27 €
P-12	P147Z-FITH	u	Ulleres de seguretat antiimpactes estàndard, amb muntura universal, amb visor transparent i tractament contra l'entelament, homologades segons UNE-EN 167 i UNE-EN 168 (VUIT EUROS AMB SETANTA-SET CÈNTIMS)	8,77 €
P-13	P1480-FK75	u	Armilla reflectant amb tires reflectants a la cintura, al pit i a l'esquena, homologada segons UNE-EN 471 (DIVUIT EUROS AMB NORANTA-NOU CÈNTIMS)	18,99 €

Pressupost Seguretat i Salut_Urbanització Les Forques

QUADRE DE PREUS NÚMERO 1

NÚMERO	CODI	UA	DESCRIPCIÓ	PREU
P-14	P1483-EQEC	u	Camisa de treball, de cotó, amb butxaques exteriors (DOTZE EUROS AMB SEIXANTA-UN CÈNTIMS)	12,61 €
P-15	P1488-EQEZ	u	Impermeable amb jaqueta, caputxa i pantalons, per a edificació, de PVC soldat de 0,3 mm de gruix, homologat segons UNE-EN 340 (SIS EUROS AMB VINT-I-UN CÈNTIMS)	6,21 €
P-16	P148B-EQEJ	u	Pantalons de treball de polièster i cotó, amb butxaques laterals (NOU EUROS AMB NORANTA-SET CÈNTIMS)	9,97 €
P-17	P1512-35FA	m2	Plataforma metàl·lica per a pas de persones per sobre de rases, d'amplada <= 1 m, de planxa d'acer de 8 mm de gruix, amb el desmuntatge inclòs (SIS EUROS AMB DEU CÈNTIMS)	6,10 €
P-18	P1512-35FB	m2	Plataforma metàl·lica per a pas de vehicles per sobre de rases, d'amplada <= 1 m, de planxa d'acer de 12 mm de gruix, amb el desmuntatge inclòs (VUIT EUROS AMB VINT-I-SET CÈNTIMS)	8,27 €
P-19	P151A-45RI	m	Barana de protecció en el perímetre de la coronació d'excavacions, d'alçària 1 m, amb travesser superior, travesser intermedi i muntants de tub metàl·lic de 2,3´´, sòcol de post de fusta, ancorada al terreny clavant els muntants i amb el desmuntatge inclòs (CATORZE EUROS AMB QUINZE CÈNTIMS)	14,15 €
P-20	P151V-35FD	u	Topall per a descàrrega de camions en excavacions, de 4 m d'amplada amb tauló de fusta i perfils IPN 100 clavat al terreny i amb el desmuntatge inclòs (TRENTA-SIS EUROS AMB CINQUANTA-CINC CÈNTIMS)	36,55 €
P-21	P15Z0-67C7	h	Brigada de seguretat per a manteniment i reposició de les proteccions (QUARANTA-SET EUROS AMB NORANTA-TRES CÈNTIMS)	47,93 €
P-22	P169-67C9	h	Informació en Seguretat i Salut per als riscos específics de l'obra (VINT-I-UN EUROS AMB CINQUANTA-SET CÈNTIMS)	21,57 €
P-23	P16B-6P0C	h	Presencia al lloc de treball de recursos preventius (VINT-I-SET EUROS AMB QUARANTA-DOS CÈNTIMS)	27,42 €
P-24	P16B-6PRC	u	Contratació mensual de vigilant de seguretat durant el temps d'execució de l'obra i la constitució del comitè de seguretat i salut si s'escau (SET-CENTS CINQUANTA EUROS)	750,00 €
P-25	P6AC-D7DZ	m	Tanca mòbil, de 2 m d'alçària, d'acer galvanitzat, amb malla electrosoldada de 90x150 mm i de 4.5 i 3,5 mm de D, bastidor de 3.5x2 m de tub de 40 mm de D, fixat a peus prefabricats de formigó, i amb el desmuntatge inclòs (DOS EUROS AMB NORANTA-DOS CÈNTIMS)	2,92 €
P-26	PB21-BUJM	m	Barrera de formigó doble, prefabricada, amb perfil tipus New Jersey, col·locada i amb el desmuntatge inclòs (SEIXANTA-SET EUROS AMB DIVUIT CÈNTIMS)	67,18 €
P-27	PBB8-65KD	u	Senyal d'advertència, normalitzada amb pictograma negre sobre fons groc, de forma triangular amb el cantell negre, costat major 41 cm, amb cartell explicatiu rectangular, per ser vista fins 12 m de distància, fixada i amb el desmuntatge inclòs (QUARANTA-SET EUROS AMB CINQUANTA-UN CÈNTIMS)	47,51 €
P-28	PBBA-EOJA	u	Senyal indicativa de la ubicació d'equips d'extinció d'incendis, normalitzada amb pictograma blanc sobre fons vermell, de forma rectangular o quadrada, costat major 29 cm, per ser vista fins 12 m de distància, fixada i amb el desmuntatge inclòs (TRENTA-UN EUROS AMB QUARANTA-VUIT CÈNTIMS)	31,48 €

QUADRE DE PREUS NÚMERO 1

NÚMERO	CODI	UA	DESCRIPCIÓ	PREU
P-29	PBBJ-5677	u	Placa amb pintura reflectant circular de 60 cm de diàmetre, per a senyals de trànsit, fixada i amb el desmuntatge inclòs (SEIXANTA-SIS EUROS AMB NORANTA-UN CÈNTIMS)	66,91 €
P-30	PBBJ-5678	u	Placa amb pintura reflectant circular de 90 cm de diàmetre, per a senyals de trànsit, fixada i amb el desmuntatge inclòs (CENT TRETZE EUROS AMB QUINZE CÈNTIMS)	113,15 €
P-31	PBCA-56H3	u	Llumenera amb làmpada intermitent color ambre amb energia de bateria de 12 V i amb el desmuntatge inclòs (TRENTA-DOS EUROS AMB SEIXANTA-SIS CÈNTIMS)	32,66 €
P-32	PBCC-65L3	u	Pòrtic de limitació d'alçària a 4 m, amb dos perfils metàl·lics i cable horitzontal amb banderoles, inclòs muntatge i desmuntatge (VUIT-CENTS NORANTA-VUIT EUROS AMB ONZE CÈNTIMS)	898,11 €
P-33	PD1A-F11B	m	Desguàs d'aparell sanitari amb tub de PVC-U de paret massissa, àrea d'aplicació B segons norma UNE-EN 1329-1, classe de reacció al foc B-s1, d0 segons norma UNE-EN 13501-1, de DN 50 mm, fins a pericó o clavegueró (VINT EUROS AMB CINQUANTA-QUATRE CÈNTIMS)	20,54 €
P-34	PM33-5T8R	u	Extintor de pols seca, de 6 kg de càrrega, amb pressió incorporada, pintat, amb suport a la paret i amb el desmuntatge inclòs (CINQUANTA-VUIT EUROS AMB CINQUANTA-SET CÈNTIMS)	58,57 €
P-35	PQU0-566V	u	Armari metàl·lic individual de doble compartiment interior, de 0.4x0.5x1,8 m, col·locat i amb el desmuntatge inclòs (SETANTA-UN EUROS AMB TRENTA-DOS CÈNTIMS)	71,32 €
P-36	PQU1-49TH	u	Banc de fusta, de 3,5 m de llargària i 0,4 m d'amplària, amb capacitat per a 5 persones, col·locat i amb el desmuntatge inclòs (VINT-I-NOU EUROS AMB QUARANTA-SET CÈNTIMS)	29,47 €
P-37	PQU3-0234	u	Farmaciola d'armari, amb el contingut establert a l'ordenança general de seguretat i salut en el treball (CENT VINT-I-VUIT EUROS AMB VUIT CÈNTIMS)	128,08 €
P-38	PQU3-0235	u	Farmaciola portàtil d'urgència, amb el contingut establert a l'ordenança general de seguretat i salut en el treball (CENT VINT-I-SET EUROS AMB TRENTA-UN CÈNTIMS)	127,31 €
P-39	PQU4-65LW	u	Forn microones per a escalfar menjars, col·locat i amb el desmuntatge inclòs (SETANTA-NOU EUROS AMB SEIXANTA CÈNTIMS)	79,60 €
P-40	PQUB-BIR3	mes	Lloguer de mòdul prefabricat de cabina amb inodor químic d'1,05x1,05 m i 2,35 m d'alçària, amb tancaments de polietilè i sostre traslúcid, equipat amb 1 inodor amb dipòsit químic de 250l. I un lavabo amb dipòsit d'aigua de 45l., amb manteniment inclòs (CENT SEIXANTA-TRES EUROS AMB VUIT CÈNTIMS)	163,08 €
P-41	PQUC-BIQI	u	Transport, entrega, retirada, muntatge i desmuntatge de mòdul prefabricat per a equipament de menjador a obra de 6x2,4 m amb tancaments formats per placa de dues planxes d'acer prelacat i aïllament interior de 40mm de gruix i paviment format per tauler aglomarat hidròfug amb acabat de PVC sobre xapa galvanitzada i llana mineral de vidre, instal·lació elèctrica 1 punt de llum, interruptor, endolls i protecció diferencial, i equipat amb aigüera d'1 pica amb aixeta i taulell (DOS-CENTS CINQUANTA-SET EUROS AMB VINT-I-CINC CÈNTIMS)	257,25 €

Pressupost Seguretat i Salut_Urbanització Les Forques

QUADRE DE PREUS NÚMERO 1

NÚMERO	CODI	UA	DESCRIPCIÓ	PREU
P-42	PQUC-BIQL	mes	Lloguer de mòdul prefabricat per a equipament de menjador a obra de 6x2,4 m amb tancaments formats per placa de dues planxes d'acer prelacat i aïllament interior de 40mm de gruix i paviment format per tauler aglomarat hidròfug amb acabat de PVC sobre xapa galvanitzada i llana mineral de vidre, instal·lació elèctrica 1 punt de llum, interruptor, endolls i protecció diferencial, i equipat amb aigüera d'1 pica amb aixeta i taulell (CENT QUARANTA-UN EUROS AMB NOU CÈNTIMS)	141,09 €
P-43	PQUE-BIQT	mes	Lloguer de mòdul prefabricat per equipament de vestidors a obra de 8x2,4 m amb tancaments formats per placa de dues planxes d'acer prelacat i aïllament interior de 40mm de gruix i paviment format per tauler aglomarat hidròfug amb acabat de PVC sobre xapa galvanitzada i llana mineral de vidre, instal·lació elèctrica 2 punts de llum, interruptor, endolls i protecció diferencial (CENT SETANTA-UN EUROS AMB VUITANTA-DOS CÈNTIMS)	171,82 €
P-44	PQUE-BIQU	u	Transport, entrega, retirada, muntatge i desmuntatge de mòdul prefabricat per equipament de vestidors a obra de 8x2,4 m amb tancaments formats per placa de dues planxes d'acer prelacat i aïllament interior de 40mm de gruix i paviment format per tauler aglomarat hidròfug amb acabat de PVC sobre xapa galvanitzada i llana mineral de vidre, instal·lació elèctrica 2 punts de llum, interruptor, endolls i protecció diferencial (DOS-CENTS CINQUANTA-SET EUROS AMB VINT-I-CINC CÈNTIMS)	257,25 €
P-45	PQUH-65LZ	h	Mà d'obra per a neteja i conservació de les instal·lacions (VINT-I-UN EUROS AMB SETANTA-NOU CÈNTIMS)	21,79 €
P-46	PQUI-566W	u	Nevera elèctrica, de 100 l de capacitat, col·locada i amb el desmuntatge inclòs (CENT CINQUANTA-UN EUROS AMB VINT-I-TRES CÈNTIMS)	151,23 €
P-47	PQUM-566Y	u	Recipient per a recollida d'escombraries, de 100 l de capacitat, col·locat i amb el desmuntatge inclòs (CINQUANTA-TRES EUROS AMB CINQUANTA-DOS CÈNTIMS)	53,52 €
P-48	PQUO-5671	u	Taula de fusta amb tauler de melamina, de 3,5 m de llargària i 0,8 m d'amplària, amb capacitat per a 10 persones, col·locada i amb el desmuntatge inclòs (TRENTA-SIS EUROS AMB NORANTA-SET CÈNTIMS)	36,97 €

25.5.3. Quadre de preus núm. 2

D'acord al que disposa a les disposicions vigents quant a la matèria, el Contractista no pot, sota cap pretext d'error o omissió amb aquests detalls, reclamar cap modificació dels preus assenyalats en el Quadre núm. 1, el quals són els que serveixen de base a l'adjudicació i els únics aplicables als treballs contractats amb la baixa corresponent segons la millora que s'obtingui de la subhasta.

Els preus del present quadre s'aplicaran únicament i exclusivament en els casos que calgui pagar obres incompletes, quan per rescissió o alguna altra causa no s'acabin els contractes; sense que es pugui pretendre la valoració de cada unitat d'obra fraccionada, d'una altra forma que l'esmentada al quadre.

Qualsevol treball, material o part d'unitat d'obra que sigui necessària per a complir la normativa o pel bon acabament, que no es trobi especificat a la present descomposició, serà d'obligada execució sense que això suposi concepte contradictori ni complementari i es considerarà expressament inclòs al preu unitari. Als preus compostos de diferents conceptes, obtinguts percentualment dels diferents costos, qualsevol variació real dels percentatges es considerarà risc i ventura del Contractista, no podent ser objecte de sobrepreu.

QUADRE DE PREUS NÚMERO 2

NÚMERO	CODI	UA	DESCRIPCIÓ	PREU	
P-1	P1473-EPW	u	Protector auditiu d'auricular, acoblat al cap amb arnès i orelleres antisoroll, homologat segons UNE-EN 352-1 i UNE-EN 458	**16,17**	€
	B1473-0XJI	u	Protector auditiu d'auricular, acoblat al cap amb arnès i orelleres antisoroll, homologat	16,17000	€
			Altres conceptes	0,00000	€
P-2	P1474-65MT	u	Parella de botes dielèctriques resistents a la humitat, de pell rectificada, amb turmellera encoixinada sola antilliscant i antiestàtica, falca amortidora per al taló, llengüeta de manxa, de despreniment ràpid, sense ferramenta metàl·lica, amb puntera reforçada, homologades segons DIN 4843	**82,13**	€
	B1474-0XKV	u	Parella de botes dielèctriques resistents a la humitat, de pell rectificada, amb turmeller	82,13000	€
			Altres conceptes	0,00000	€
P-3	P1474-65MZ	u	Parella de botes de seguretat resistents a la humitat, de pell rectificada, amb turmellera encoixinada sola antilliscant i antiestàtica, falca amortidora per al taló, llengüeta de manxa, de despreniment ràpid, amb puntera metàl·lica	**33,51**	€
	B1474-0XKS	u	Parella de botes de seguretat resistents a la humitat, de pell rectificada, amb turmeller	33,51000	€
			Altres conceptes	0,00000	€
P-4	P1477-65LG	u	Casc de seguretat per a ús normal, contra cops, de polietilè amb un pes màxim de 400 g, homologat segons UNE-EN 812	**7,62**	€
	B1477-07TR	u	Casc de seguretat per a ús normal, contra cops, de polietilè amb un pes màxim de 400	7,62000	€
			Altres conceptes	0,00000	€
P-5	P147L-EQD	u	Parella de guants dielèctrics per a baixa tensió, de cautxú, amb maniguets fins a mig avantbraç	**45,52**	€
	B147J-0XKC	u	Parella de guants dielèctrics per a baixa tensió, de cautxú amb maniguets fins a mig av	45,52000	€
			Altres conceptes	0,00000	€
P-6	P147L-EQD	u	Parella de guants d'alta resistència al tall i a l'abrassió per a ferrallista, amb dits i palmell de cautxú rugós sobre suport de cotó, i subjecció elàstica al canell, homologats segons UNE-EN 388 i UNE-EN 420	**3,32**	€
	B147J-0XKD	u	Parella de guants d'alta resistència al tall i a l'abrassió per a ferrallista, amb dits i palm	3,32000	€
			Altres conceptes	0,00000	€
P-7	P147L-EQD	u	Parella de guants per a ús general, amb palmell, artells, ungles i dits índex i polze de pell, dors de la mà i maniguet de cotó, folre interior, i subjecció elàstica al canell	**1,94**	€
	B147J-0XKF	u	Parella de guants per a ús general, amb palmell, artells, ungles i dits índex i polze de p	1,94000	€
			Altres conceptes	0,00000	€
P-8	P147O-EPW	u	Mascareta autofiltrant contra polsims i vapors tòxics, homologada segons UNE-EN 405	**0,85**	€
	B147O-0XKB	u	Mascareta autofiltrant contra polsims i vapors tòxics, homologada segons UNE-EN 405	0,85000	€
			Altres conceptes	0,00000	€
P-9	P147Q-65M	u	Pantalla facial per a protegir contra la projecció de partícules i a l'encebament d'arcs elèctrics, de policarbonat transparent, per a acoblar al casc amb arnès dielèctric	**12,22**	€
	B147Q-0XIS	u	Pantalla facial per a protegir contra la projecció de partícules i a l'encebament d'arcs el	12,22000	€
			Altres conceptes	0,00000	€
P-10	P147W-65N	u	Sistema anticaiguda compost per un arnès anticaiguda amb tirants, bandes secundàries, bandes subglúties, bandes de cuixa, recolzament dorsal per a subjecció, elements d'ajust, element dorsal d'enganxament d'arnès anticaiguda i sivella, incorporat a un subsistema anticaiguda de tipus lliscant sobre línia d'ancoratge rígida, homologat segons UNE-EN 361, UNE-EN 362, UNE-EN 364/AC, UNE-EN 365, UNE-EN 353-1	**191,16**	€
	B147W-19P0	u	Sistema anticaiguda compost per un arnès anticaiguda amb tirants, bandes secundàrie	191,16000	€

Pressupost Seguretat i Salut_Urbanització Les Forques

QUADRE DE PREUS NÚMERO 2

NÚMERO	CODI	UA	DESCRIPCIÓ	PREU	
			Altres conceptes	0,00000	€
P-11	P147Y-EPW	u	Protector auditiu de tap d'escuma, homologat segons UNE-EN 352-2 i UNE-EN 458	**0,27**	€
	B147Y-0XJE	u	Protector auditiu de tap d'escuma, homologat segons UNE-EN 352-2 i UNE-EN 458	0,27000	€
			Altres conceptes	0,00000	€
P-12	P147Z-FITH	u	Ulleres de seguretat antiimpactes estàndard, amb muntura universal, amb visor transparent i tractament contra l'entelament, homologades segons UNE-EN 167 i UNE-EN 168	**8,77**	€
	B147Z-0XI6	u	Ulleres de seguretat antiimpactes estàndard, amb muntura universal, amb visor transp	8,77000	€
			Altres conceptes	0,00000	€
P-13	P1480-FK75	u	Armilla reflectant amb tires reflectants a la cintura, al pit i a l'esquena, homologada segons UNE-EN 471	**18,99**	€
	B1480-0XLP	u	Armilla reflectant amb tires reflectants a la cintura, al pit i a l'esquena, homologada seg	18,99000	€
			Altres conceptes	0,00000	€
P-14	P1483-EQE	u	Camisa de treball, de cotó, amb butxaques exteriors	**12,61**	€
	B1483-0XLY	u	Camisa de treball, de cotó, amb butxaques exteriors	12,61000	€
			Altres conceptes	0,00000	€
P-15	P1488-EQE	u	Impermeable amb jaqueta, caputxa i pantalons, per a edificació, de PVC soldat de 0,3 mm de gruix, homologat segons UNE-EN 340	**6,21**	€
	B1488-0XLI	u	Impermeable amb jaqueta, caputxa i pantalons, per a edificació, de PVC soldat de 0,3	6,21000	€
			Altres conceptes	0,00000	€
P-16	P148B-EQE	u	Pantalons de treball de polièster i cotó, amb butxaques laterals	**9,97**	€
	B148B-0XLR	u	Pantalons de treball, de polièster i cotó, amb butxaques laterals	9,97000	€
			Altres conceptes	0,00000	€
P-17	P1512-35FA	m2	Plataforma metàl·lica per a pas de persones per sobre de rases, d'amplada <= 1 m, de planxa d'acer de 8 mm de gruix, amb el desmuntatge inclòs	**6,10**	€
	B0DZ7-0FI5	m2	Planxa d'acer per a encofrats i apuntalaments, de 8 mm de gruix, per a 10 usos, per a	3,92000	€
			Altres conceptes	2,18000	€
P-18	P1512-35FB	m2	Plataforma metàl·lica per a pas de vehicles per sobre de rases, d'amplada <= 1 m, de planxa d'acer de 12 mm de gruix, amb el desmuntatge inclòs	**8,27**	€
	B0DZ7-0FI6	m2	Planxa d'acer per a encofrats i apuntalaments, de 12 mm de gruix, per a 10 usos, per a	6,09000	€
			Altres conceptes	2,18000	€
P-19	P151A-45RI	m	Barana de protecció en el perímetre de la coronació d'excavacions, d'alçària 1 m, amb travesser superior, travesser intermedi i muntants de tub metàl·lic de 2,3´´, sòcol de post de fusta, ancorada al terreny clavant els muntants i amb el desmuntatge inclòs	**14,15**	€
	B0DZ8-0F7S	u	Tub metàl·lic de 2,3´´ de diàmetre, per a 150 usos, per a seguretat i salut	0,45500	€
	B0D41-07PB	m2	Post de fusta de pi per a 3 usos, per a seguretat i salut	1,82600	€
			Altres conceptes	11,86900	€
P-20	P151V-35FD	u	Topall per a descàrrega de camions en excavacions, de 4 m d'amplada amb tauló de fusta i perfils IPN 100 clavat al terreny i amb el desmuntatge inclòs	**36,55**	€
	B44Z-0M1F	kg	Acer S275JR segons UNE-EN 10025-2, format per peça simple, en perfils laminats en	22,87500	€
	B0D21-07P1	m	Tauló de fusta de pi per a 10 usos, per a seguretat i salut	6,48000	€
			Altres conceptes	7,19500	€
P-21	P15Z0-67C7	h	Brigada de seguretat per a manteniment i reposició de les proteccions	**47,93**	€

QUADRE DE PREUS NÚMERO 2

NÚMERO	CODI	UA	DESCRIPCIÓ	PREU	
			Altres conceptes	47,93000	€
P-22	P169-67C9	h	Informació en Seguretat i Salut per als riscos específics de l'obra	**21,57**	**€**
			Altres conceptes	21,57000	€
P-23	P16B-6P0C	h	Presencia al lloc de treball de recursos preventius	**27,42**	**€**
			Altres conceptes	27,42000	€
P-24	P16B-6PRC	u	Contratació mensual de vigilant de seguretat durant el temps d'execució de l'obra i la constitució del comitè de seguretat i salut si s'escau	**750,00**	**€**
			Sense descomposició	750,00000	€
P-25	P6AC-D7DZ	m	Tanca mòbil, de 2 m d'alçària, d'acer galvanitzat, amb malla electrosoldada de 90x150 mm i de 4.5 i 3,5 mm de D, bastidor de 3.5x2 m de tub de 40 mm de D, fixat a peus prefabricats de formigó, i amb el desmuntatge inclòs	**2,92**	**€**
	B6AZ-0KLL	u	Dau de formigó de 38 kg per a peu de tanca mòbil de malla d'acer i per a 20 usos, per	0,09000	€
	B6AX-0KOW	m	Tanca mòbil, de 2 m d'alçària, d'acer galvanitzat, amb malla electrosoldada de 90x150	0,64000	€
			Altres conceptes	2,19000	€
P-26	PB21-BUJM	m	Barrera de formigó doble, prefabricada, amb perfil tipus New Jersey, col·locada i amb el desmuntatge inclòs	**67,18**	**€**
	BBM3-208T	m	Amortització de barrera de formigó doble, prefabricada, amb perfil tipus New Jersey (2	6,50000	€
			Altres conceptes	60,68000	€
P-27	PBB8-65KD	u	Senyal d'advertència, normalitzada amb pictograma negre sobre fons groc, de forma triangular amb el cantell negre, costat major 41 cm, amb cartell explicatiu rectangular, per ser vista fins 12 m de distància, fixada i amb el desmuntatge inclòs	**47,51**	**€**
	BBB0-19MO	u	Cartell explicatiu rectangular per a fixar mecànicament amb llegenda indicativa d'adver	14,83000	€
	BBB4-19MF	u	Senyal d'advertència, normalitzada amb pictograma negre sobre fons groc, de forma tri	10,89000	€
			Altres conceptes	21,79000	€
P-28	PBBA-EOJA	u	Senyal indicativa de la ubicació d'equips d'extinció d'incendis, normalitzada amb pictograma blanc sobre fons vermell, de forma rectangular o quadrada, costat major 29 cm, per ser vista fins 12 m de distància, fixada i amb el desmuntatge inclòs	**31,48**	**€**
	BBB6-CW2W	u	Senyal indicativa de la ubicació d'equips d'extinció d'incendis, normalitzada amb pictog	9,69000	€
			Altres conceptes	21,79000	€
P-29	PBBJ-5677	u	Placa amb pintura reflectant circular de 60 cm de diàmetre, per a senyals de trànsit, fixada i amb el desmuntatge inclòs	**66,91**	**€**
	BBL1-0RMQ	u	Placa circular, de D 60 cm, amb pintura reflectant, per a 2 usos, per a seguretat i salut	45,12000	€
			Altres conceptes	21,79000	€
P-30	PBBJ-5678	u	Placa amb pintura reflectant circular de 90 cm de diàmetre, per a senyals de trànsit, fixada i amb el desmuntatge inclòs	**113,15**	**€**
	BBL1-0RMR	u	Placa circular, de D 90 cm, amb pintura reflectant, per a 2 usos, per a seguretat i salut	91,36000	€
			Altres conceptes	21,79000	€
P-31	PBCA-56H3	u	Llumenera amb làmpada intermitent color ambre amb energia de bateria de 12 V i amb el desmuntatge inclòs	**32,66**	**€**
	BBCE-0R98	u	Llumenera amb làmpada intermitent color ambre, amb energia de bateria de 12 V, per	29,39000	€
			Altres conceptes	3,27000	€
P-32	PBCC-65L3	u	Pòrtic de limitació d'alçària a 4 m, amb dos perfils metàl·lics i cable horitzontal amb banderoles, inclòs muntatge i desmuntatge	**898,11**	**€**

Pressupost Seguretat i Salut_Urbanització Les Forques

QUADRE DE PREUS NÚMERO 2

NÚMERO	CODI	UA	DESCRIPCIÓ	PREU	
	B06F1-I0IL	m3	Formigó en massa HM - 20 / B / 20 / X0 amb una quantitat de ciment de 200 kg/m3 i re	57,95500	€
	B0A4-07OA	m	Cable d'acer galvanitzat, rígid, de 9 mm de diàmetre i de composició 1x7+0	7,20000	€
	B44Z-0LXB	kg	Acer S275JR segons UNE-EN 10025-2, format per peça simple, en perfils laminats en	247,50000	€
	BBCB-0R94	m	Garlanda d'abalisament reflectora, per a seguretat i salut	0,66000	€
			Altres conceptes	584,79500	€
P-33	PD1A-F11B	m	Desguàs d'aparell sanitari amb tub de PVC-U de paret massissa, àrea d'aplicació B segons norma UNE-EN 1329-1, classe de reacció al foc B-s1, d0 segons norma UNE-EN 13501-1, de DN 50 mm, fins a pericó o clavegueró	**20,54**	**€**
	BDW3-FFB2	u	Element de muntatge per a tub de PVC de D=50 mm, per a seguretat i salut	0,02000	€
	BDW3-FFAZ	u	Accessori genèric per a tub de PVC de D=50 mm, per a seguretat i salut	1,46000	€
	BD1A-1NEP	m	Tub de PVC-U de paret massissa, àrea d'aplicació B segons norma UNE-EN 1329-1, d	3,86250	€
			Altres conceptes	15,19750	€
P-34	PM33-5T8R	u	Extintor de pols seca, de 6 kg de càrrega, amb pressió incorporada, pintat, amb suport a la paret i amb el desmuntatge inclòs	**58,57**	**€**
	BMY3-0TC8	u	Part proporcional d'elements especials per a extintors, per a seguretat i salut	0,43000	€
	BM33-0T4T	u	Extintor de pols seca, de càrrega 6 kg, amb pressió incorporada, pintat, per a segureta	48,20000	€
			Altres conceptes	9,94000	€
P-35	PQU0-566V	u	Armari metàl·lic individual de doble compartiment interior, de 0.4x0.5x1,8 m, col·locat i amb el desmuntatge inclòs	**71,32**	**€**
	BQU0-0THW	u	Armari metàl·lic individual amb doble compartiment interior, de 0.4x0.5x1,8 m, per a 3	65,79000	€
			Altres conceptes	5,53000	€
P-36	PQU1-49TH	u	Banc de fusta, de 3,5 m de llargària i 0,4 m d'amplària, amb capacitat per a 5 persones, col·locat i amb el desmuntatge inclòs	**29,47**	**€**
	BQU1-0THX	u	Banc de fusta de 3,5 m de llargària i 0,4 m d'amplària, amb capacitat per a 5 persones	26,15750	€
			Altres conceptes	3,31250	€
P-37	PQU3-0234	u	Farmaciola d'armari, amb el contingut establert a l'ordenança general de seguretat i salut en el treball	**128,08**	**€**
	BQU3-0TIB	u	Farmaciola tipus armari, amb el contingut establert a l'ordenança general de seguretat	128,08000	€
			Altres conceptes	0,00000	€
P-38	PQU3-0235	u	Farmaciola portàtil d'urgència, amb el contingut establert a l'ordenança general de seguretat i salut en el treball	**127,31**	**€**
	BQU3-0TIC	u	Farmaciola portàtil d'urgència, amb el contingut establert a l'ordenança general de seg	127,31000	€
			Altres conceptes	0,00000	€
P-39	PQU4-65LW	u	Forn microones per a escalfar menjars, col·locat i amb el desmuntatge inclòs	**79,60**	**€**
	BQU4-19O7	u	Forn microones, per a 2 usos, per a seguretat i salut	78,49000	€
			Altres conceptes	1,11000	€
P-40	PQUB-BIR3	mes	Lloguer de mòdul prefabricat de cabina amb inodor químic d'1,05x1,05 m i 2,35 m d'alçària, amb tancaments de polietilè i sostre traslúcid, equipat amb 1 inodor amb dipòsit químic de 250l. I un lavabo amb dipòsit d'aigua de 45l., amb manteniment inclòs	**163,08**	**€**
	BQU8-2RBJ	mes	Lloguer de mòdul prefabricat de cabina amb inodor químic d'1,05x1,05 m i 2,35 m d'alç	163,08000	€
			Altres conceptes	0,00000	€
P-41	PQUC-BIQI	u	Transport, entrega, retirada, muntatge i desmuntatge de mòdul prefabricat per a equipament de menjador a obra de 6x2,4 m amb tancaments formats per placa de dues planxes d'acer prelacat i aïllament interior de 40mm de gruix i paviment format per tauler aglomarat hidròfug amb acabat de PVC sobre xapa galvanitzada i llana mineral de vidre, instal·lació elèctrica 1	**257,25**	**€**

QUADRE DE PREUS NÚMERO 2

NÚMERO	CODI	UA	DESCRIPCIÓ	PREU	
			punt de llum, interruptor, endolls i protecció diferencial, i equipat amb aigüera d'1 pica amb aixeta i taulell		
	BQUA-2RB3	u	Transport per entrega i retirada de mòdul prefabricat per a equipament de menjador a	227,35000	€
			Altres conceptes	29,90000	€
P-42	PQUC-BIQL	mes	Lloguer de mòdul prefabricat per a equipament de menjador a obra de 6x2,4 m amb tancaments formats per placa de dues planxes d'acer prelacat i aïllament interior de 40mm de gruix i paviment format per tauler aglomarat hidròfug amb acabat de PVC sobre xapa galvanitzada i llana mineral de vidre, instal·lació elèctrica 1 punt de llum, interruptor, endolls i protecció diferencial, i equipat amb aigüera d'1 pica amb aixeta i taulell	**141,09**	**€**
	BQUA-2RAZ	mes	Lloguer de mòdul prefabricat per a equipament de menjador a obra de 6x2,4 m amb ta	141,09000	€
			Altres conceptes	0,00000	€
P-43	PQUE-BIQT	mes	Lloguer de mòdul prefabricat per equipament de vestidors a obra de 8x2,4 m amb tancaments formats per placa de dues planxes d'acer prelacat i aïllament interior de 40mm de gruix i paviment format per tauler aglomarat hidròfug amb acabat de PVC sobre xapa galvanitzada i llana mineral de vidre, instal·lació elèctrica 2 punts de llum, interruptor, endolls i protecció diferencial	**171,82**	**€**
	BQUE-2RB8	mes	Lloguer de mòdul prefabricat per equipament de vestidors a obra de 8x2,4 m amb tanc	171,82000	€
			Altres conceptes	0,00000	€
P-44	PQUE-BIQU	u	Transport, entrega, retirada, muntatge i desmuntatge de mòdul prefabricat per equipament de vestidors a obra de 8x2,4 m amb tancaments formats per placa de dues planxes d'acer prelacat i aïllament interior de 40mm de gruix i paviment format per tauler aglomarat hidròfug amb acabat de PVC sobre xapa galvanitzada i llana mineral de vidre, instal·lació elèctrica 2 punts de llum, interruptor, endolls i protecció diferencial	**257,25**	**€**
	BQUE-2RB5	u	Transport per entrega i retirada de mòdul prefabricat per equipament de vestidors a ob	227,35000	€
			Altres conceptes	29,90000	€
P-45	PQUH-65LZ	h	Mà d'obra per a neteja i conservació de les instal·lacions	**21,79**	**€**
			Altres conceptes	21,79000	€
P-46	PQUI-566W	u	Nevera elèctrica, de 100 l de capacitat, col·locada i amb el desmuntatge inclòs	**151,23**	**€**
	BQUF-0TI6	u	Nevera elèctrica, de 100 l de capacitat, per a 2 usos, per a seguretat i salut	143,49000	€
			Altres conceptes	7,74000	€
P-47	PQUM-566Y	u	Recipient per a recollida d'escombraries, de 100 l de capacitat, col·locat i amb el desmuntatge inclòs	**53,52**	**€**
	BQUI-0TI8	u	Recipient per a recollida d'escombraries de 100 l de capacitat, per a seguretat i salut	51,31000	€
			Altres conceptes	2,21000	€
P-48	PQUO-5671	u	Taula de fusta amb tauler de melamina, de 3,5 m de llargària i 0,8 m d'amplària, amb capacitat per a 10 persones, col·locada i amb el desmuntatge inclòs	**36,97**	**€**
	BQUK-0TI0	u	Taula de fusta amb tauler de melamina, de 3,5 m de llargària i 0,8 m d'amplària, amb c	29,22750	€
			Altres conceptes	7,74250	€

Pressupost Seguretat i Salut_Urbanització Les Forques

QUADRE DE PREUS NÚMERO 2

NÚMERO	CODI	UA	DESCRIPCIÓ	PREU

25.5.4. Justificació de Preus

JUSTIFICACIÓ DE PREUS

MA D'OBRA

CODI	UA	DESCRIPCIÓ	PREU	
A01-FEPM	h	Ajudant per a seguretat i salut	23,09000	€
A06-FEQ1	h	Coordinador d'activitats preventives	27,42000	€
A0D-0009	h	Manobre per a seguretat i salut	21,57000	€
A0F-0015	h	Oficial 1a per a seguretat i salut	25,89000	€

Pressupost Seguretat i Salut_Urbanització Les Forques

JUSTIFICACIÓ DE PREUS

MAQUINÀRIA

CODI	UA	DESCRIPCIÓ	PREU	
C152-003C	h	Camió grua de 5 t per a seguretat i salut	81,64000	€
C152-003D	h	Camió grua per a seguretat i salut	77,56000	€

JUSTIFICACIÓ DE PREUS

MATERIALS

CODI	UA	DESCRIPCIÓ	PREU	
B06F1-I0IL	m3	Formigó en massa HM - 20 / B / 20 / X0 amb una quantitat de ciment de 200 kg/m3 i relació aigua ciment =< 0.6	115,91000	€
B0A4-07OA	m	Cable d'acer galvanitzat, rígid, de 9 mm de diàmetre i de composició 1x7+0	1,20000	€
B0D21-07P1	m	Tauló de fusta de pi per a 10 usos, per a seguretat i salut	0,54000	€
B0D41-07PB	m2	Post de fusta de pi per a 3 usos, per a seguretat i salut	8,30000	€
B0DZ7-0FI5	m2	Planxa d'acer per a encofrats i apuntalaments, de 8 mm de gruix, per a 10 usos, per a seguretat i salut	3,92000	€
B0DZ7-0FI6	m2	Planxa d'acer per a encofrats i apuntalaments, de 12 mm de gruix, per a 10 usos, per a seguretat i salut	6,09000	€
B0DZ8-0F7S	u	Tub metàl·lic de 2,3´´ de diàmetre, per a 150 usos, per a seguretat i salut	0,13000	€
B1473-0XJI	u	Protector auditiu d'auricular, acoblat al cap amb arnès i orelleres antisoroll, homologat segons UNE-EN 352-1 i UNE-EN 458	16,17000	€
B1474-0XKS	u	Parella de botes de seguretat resistents a la humitat, de pell rectificada, amb turmellera encoixinada sola antilliscant i antiestàtica, falca amortidora per al taló, llengüeta de manxa, de despreniment ràpid, amb puntera metàl·lica	33,51000	€
B1474-0XKV	u	Parella de botes dielèctriques resistents a la humitat, de pell rectificada, amb turmellera encoixinada sola antilliscant i antiestàtica, falca amortidora per al taló, llengüeta de manxa, de despreniment ràpid, sense ferramenta metàl·lica, amb puntera reforçada, homologades segons DIN 4843	82,13000	€
B1477-07TR	u	Casc de seguretat per a ús normal, contra cops, de polietilè amb un pes màxim de 400 g, homologat segons UNE-EN 812	7,62000	€
B147J-0XKC	u	Parella de guants dielèctrics per a baixa tensió, de cautxú amb maniguets fins a mig avantbraç	45,52000	€
B147J-0XKD	u	Parella de guants d'alta resistència al tall i a l'abrassió per a ferrallista, amb dits i palmell de cautxú rugós sobre suport de cotó i subjecció elàstica al canell, homologats segons UNE-EN 388 i UNE-EN 420	3,32000	€
B147J-0XKF	u	Parella de guants per a ús general, amb palmell, artells, ungles i dits índex i polze de pell, dors de la mà i maniguet de cotó, folre interior i subjecció elàstica al canell	1,94000	€
B147O-0XKB	u	Mascareta autofiltrant contra polsims i vapors tòxics, homologada segons UNE-EN 405	0,85000	€
B147Q-0XIS	u	Pantalla facial per a protegir contra la projecció de partícules i a l'encebament d'arcs elèctrics, de policarbonat transparent, per a acoblar al casc amb arnès dielèctric	12,22000	€
B147W-19P0	u	Sistema anticaiguda compost per un arnès anticaiguda amb tirants, bandes secundàries, bandes subglúties, bandes de cuixa, recolzament dorsal per a subjecció, elements d'ajust, element dorsal d'enganxament d'arnès anticaiguda i sivella, incorporat a un subsistema anticaiguda de tipus lliscant sobre línia d'ancoratge rígida, homologat segons UNE-EN 361, UNE-EN 362, UNE-EN 364/AC, UNE-EN 365, UNE-EN 353-1	191,16000	€
B147Y-0XJE	u	Protector auditiu de tap d'escuma, homologat segons UNE-EN 352-2 i UNE-EN 458	0,27000	€
B147Z-0XI6	u	Ulleres de seguretat antiimpactes estàndard, amb muntura universal, amb visor transparent i tractament contra l'entelament, homologades segons UNE-EN 167 i UNE-EN 168	8,77000	€
B1480-0XLP	u	Armilla reflectant amb tires reflectants a la cintura, al pit i a l'esquena, homologada segons UNE-EN 471	18,99000	€
B1483-0XLY	u	Camisa de treball, de cotó, amb butxaques exteriors	12,61000	€
B1488-0XLI	u	Impermeable amb jaqueta, caputxa i pantalons, per a edificació, de PVC soldat de 0,3 mm de gruix, homologat segons UNE-EN 340	6,21000	€
B148B-0XLR	u	Pantalons de treball, de polièster i cotó, amb butxaques laterals	9,97000	€
B44Z-0LXB	kg	Acer S275JR segons UNE-EN 10025-2, format per peça simple, en perfils laminats en calent sèrie IPN, IPE, HEB, HEA, HEM i UPN, tallat a mida i amb una capa d'imprimació antioxidant, per a seguretat i salut	1,65000	€
B44Z-0M1F	kg	Acer S275JR segons UNE-EN 10025-2, format per peça simple, en perfils laminats en calent sèrie IPN, IPE, HEB, HEA, HEM i UPN, treballat al taller per a col·locar amb soldadura i amb una capa d'imprimació antioxidant, per a seguretat i salut	1,83000	€
B6AX-0KOW	m	Tanca mòbil, de 2 m d'alçària, d'acer galvanitzat, amb malla electrosoldada de 90x150 mm i de 4.5 i 3,5 mm de diàmetre, bastidor de 3.5x2 m de tub de 40 mm per a fixar a peus prefabricats de formigó, per a 20 usos, per a seguretat i salut	0,64000	€

Pressupost Seguretat i Salut_Urbanització Les Forques

JUSTIFICACIÓ DE PREUS

MATERIALS

CODI	UA	DESCRIPCIÓ	PREU	
B6AZ-0KLL	u	Dau de formigó de 38 kg per a peu de tanca mòbil de malla d'acer i per a 20 usos, per a seguretat i salut	0,30000	€
BBB0-19MO	u	Cartell explicatiu rectangular per a fixar mecànicament amb llegenda indicativa d'advertència, amb el text en negre sobre fons groc amb el cantell negre, costat major 41 cm per ésser vist fins 12 m, per a seguretat i salut	14,83000	€
BBB4-19MF	u	Senyal d'advertència, normalitzada amb pictograma negre sobre fons groc, de forma triangular amb el cantell negre, costat major 41 cm, per ésser vista fins 12 m, per a seguretat i salut	10,89000	€
BBB6-CW2W	u	Senyal indicativa de la ubicació d'equips d'extinció d'incendis, normalitzada amb pictograma blanc sobre fons vermell, de forma rectangular o quadrada, costat major 29 cm, per ésser vista fins 12 m de distància, per a seguretat i salut	9,69000	€
BBCB-0R94	m	Garlanda d'abalisament reflectora, per a seguretat i salut	0,11000	€
BBCE-0R98	u	Llumenera amb làmpada intermitent color ambre, amb energia de bateria de 12 V, per a 2 usos, per a seguretat i salut	29,39000	€
BBL1-0RMQ	u	Placa circular, de D 60 cm, amb pintura reflectant, per a 2 usos, per a seguretat i salut	45,12000	€
BBL1-0RMR	u	Placa circular, de D 90 cm, amb pintura reflectant, per a 2 usos, per a seguretat i salut	91,36000	€
BBM3-208T	m	Amortització de barrera de formigó doble, prefabricada, amb perfil tipus New Jersey (20 usos), per a seguretat i salut	6,50000	€
BD1A-1NEP	m	Tub de PVC-U de paret massissa, àrea d'aplicació B segons norma UNE-EN 1329-1, de DN 50 mm i de llargària 5 m, classe de reacció al foc B-s1, d0 segons norma UNE-EN 13501-1, per a encolar, per a seguretat i salut	3,09000	€
BDW3-FFAZ	u	Accessori genèric per a tub de PVC de D=50 mm, per a seguretat i salut	1,46000	€
BDW3-FFB2	u	Element de muntatge per a tub de PVC de D=50 mm, per a seguretat i salut	0,02000	€
BM33-0T4T	u	Extintor de pols seca, de càrrega 6 kg, amb pressió incorporada, pintat, per a seguretat i salut	48,20000	€
BMY3-0TC8	u	Part proporcional d'elements especials per a extintors, per a seguretat i salut	0,43000	€
BQU0-0THW	u	Armari metàl·lic individual amb doble compartiment interior, de 0.4x0.5x1,8 m, per a 3 usos, per a seguretat i salut	65,79000	€
BQU1-0THX	u	Banc de fusta de 3,5 m de llargària i 0,4 m d'amplària, amb capacitat per a 5 persones per a 4 usos, per a seguretat i salut	104,63000	€
BQU3-0TIB	u	Farmaciola tipus armari, amb el contingut establert a l'ordenança general de seguretat i salut en el treball	128,08000	€
BQU3-0TIC	u	Farmaciola portàtil d'urgència, amb el contingut establert a l'ordenança general de seguretat i salut en el treball	127,31000	€
BQU4-19O7	u	Forn microones, per a 2 usos, per a seguretat i salut	78,49000	€
BQU8-2RBJ	mes	Lloguer de mòdul prefabricat de cabina amb inodor químic d'1,05x1,05 m i 2,35 m d'alçària, amb tancaments de polietilè i sostre traslúcid, equipat amb 1 inodor amb dipòsit químic de 250l. I un lavabo amb dipòsit d'aigua de 45l., amb manteniment inclòs	163,08000	€
BQUA-2RAZ	mes	Lloguer de mòdul prefabricat per a equipament de menjador a obra de 6x2,4 m amb tancaments formats per placa de dues planxes d'acer prelacat i aïllament interior de 40mm de gruix i paviment format per tauler aglomarat hidròfug amb acabat de PVC sobre xapa galvanitzada i llana mineral de vidre, instal·lació elèctrica amb 1 punt de llum, interruptor, endolls i protecció diferencial, i equipat amb aigüera d'1 pica amb aixeta i taulell	141,09000	€
BQUA-2RB3	u	Transport per entrega i retirada de mòdul prefabricat per a equipament de menjador a obra de 6x2,4 m amb tancaments formats per placa de dues planxes d'acer prelacat i aïllament interior de 40mm de gruix i paviment format per tauler aglomarat hidròfug amb acabat de PVC sobre xapa galvanitzada i llana mineral de vidre, instal·lació elèctrica amb 1 punt de llum, interruptor, endolls i protecció diferencial, i equipat amb aigüera d'1 pica amb aixeta i taulell	227,35000	€
BQUE-2RB5	u	Transport per entrega i retirada de mòdul prefabricat per equipament de vestidors a obra de 8x2,4 m amb tancaments formats per placa de dues planxes d'acer prelacat i aïllament interior de 40mm de gruix i paviment format per tauler aglomarat hidròfug amb acabat de PVC sobre xapa galvanitzada i llana mineral de vidre, instal·lació elèctrica amb 2 punts de llum, interruptor, endolls i protecció diferencial	227,35000	€
BQUE-2RB8	mes	Lloguer de mòdul prefabricat per equipament de vestidors a obra de 8x2,4 m amb tancaments formats per placa de dues planxes d'acer prelacat i aïllament interior de 40mm de gruix i paviment format per tauler aglomarat hidròfug amb acabat de PVC sobre xapa galvanitzada i llana mineral de vidre, instal·lació elèctrica amb 2 punts de llum, interruptor, endolls i protecció diferencial	171,82000	€

JUSTIFICACIÓ DE PREUS

MATERIALS

CODI	UA	DESCRIPCIÓ	PREU	
BQUF-0TI6	u	Nevera elèctrica, de 100 l de capacitat, per a 2 usos, per a seguretat i salut	143,49000	€
BQUI-0TI8	u	Recipient per a recollida d'escombraries de 100 l de capacitat, per a seguretat i salut	51,31000	€
BQUK-0TI0	u	Taula de fusta amb tauler de melamina, de 3,5 m de llargària i 0,8 m d'amplària, amb capacitat per a 10 persones per a 4 usos, per a seguretat i salut	116,91000	€

Pressupost Seguretat i Salut_Urbanització Les Forques

JUSTIFICACIÓ DE PREUS

PARTIDES D'OBRA

NÚM	CODI	UA	DESCRIPCIÓ		PREU	
P-1	P1473-EPWW	u	Protector auditiu d'auricular, acoblat al cap amb arnès i orelleres antisoroll, homologat segons UNE-EN 352-1 i UNE-EN 458	Rend.: 1,000	16,17	€

				Unitats		Preu		Parcial	Import
Materials									
	B1473-0XJI	u	Protector auditiu d'auricular, acoblat al cap amb arnès i orelleres antisoroll, homologat segons UNE-EN 352-1 i UNE-EN 458	1,000	x	16,17000	=	16,17000	
					Subtotal:			16,17000	16,17000

COST DIRECTE		16,17000
DESPESES INDIRECTES	0,00 %	0,00000
COST EXECUCIÓ MATERIAL		**16,17000**

NÚM	CODI	UA	DESCRIPCIÓ		PREU	
P-2	P1474-65MT	u	Parella de botes dielèctriques resistents a la humitat, de pell rectificada, amb turmellera encoixinada sola antilliscant i antiestàtica, falca amortidora per al taló, llengüeta de manxa, de despreniment ràpid, sense ferramenta metàl·lica, amb puntera reforçada, homologades segons DIN 4843	Rend.: 1,000	82,13	€

				Unitats		Preu		Parcial	Import
Materials									
	B1474-0XKV	u	Parella de botes dielèctriques resistents a la humitat, de pell rectificada, amb turmellera encoixinada sola antilliscant i antiestàtica, falca amortidora per al taló, llengüeta de manxa, de despreniment ràpid, sense ferramenta metàl·lica, amb puntera reforçada, homologades segons DIN 4843	1,000	x	82,13000	=	82,13000	
					Subtotal:			82,13000	82,13000

COST DIRECTE		82,13000
DESPESES INDIRECTES	0,00 %	0,00000
COST EXECUCIÓ MATERIAL		**82,13000**

NÚM	CODI	UA	DESCRIPCIÓ		PREU	
P-3	P1474-65MZ	u	Parella de botes de seguretat resistents a la humitat, de pell rectificada, amb turmellera encoixinada sola antilliscant i antiestàtica, falca amortidora per al taló, llengüeta de manxa, de despreniment ràpid, amb puntera metàl·lica	Rend.: 1,000	33,51	€

				Unitats		Preu		Parcial	Import
Materials									
	B1474-0XKS	u	Parella de botes de seguretat resistents a la humitat, de pell rectificada, amb turmellera encoixinada sola antilliscant i antiestàtica, falca amortidora per al taló, llengüeta de manxa, de despreniment ràpid, amb puntera metàl·lica	1,000	x	33,51000	=	33,51000	
					Subtotal:			33,51000	33,51000

JUSTIFICACIÓ DE PREUS

PARTIDES D'OBRA

NÚM	CODI	UA	DESCRIPCIÓ	PREU

COST DIRECTE		33,51000
DESPESES INDIRECTES	0,00 %	0,00000
COST EXECUCIÓ MATERIAL		**33,51000**

P-4 **P1477-65LG** u Casc de seguretat per a ús normal, contra cops, de polietilè amb un pes màxim de 400 g, homologat segons UNE-EN 812 **Rend.: 1,000** **7,62** €

			Unitats		Preu		Parcial	Import
Materials								
B1477-07TR	u	Casc de seguretat per a ús normal, contra cops, de polietilè amb un pes màxim de 400 g, homologat segons UNE-EN 812	1,000	x	7,62000	=	7,62000	
		Subtotal:					7,62000	7,62000

COST DIRECTE		7,62000
DESPESES INDIRECTES	0,00 %	0,00000
COST EXECUCIÓ MATERIAL		**7,62000**

P-5 **P147L-EQD7** u Parella de guants dielèctrics per a baixa tensió, de cautxú, amb maniguets fins a mig avantbraç **Rend.: 1,000** **45,52** €

			Unitats		Preu		Parcial	Import
Materials								
B147J-0XKC	u	Parella de guants dielèctrics per a baixa tensió, de cautxú amb maniguets fins a mig avantbraç	1,000	x	45,52000	=	45,52000	
		Subtotal:					45,52000	45,52000

COST DIRECTE		45,52000
DESPESES INDIRECTES	0,00 %	0,00000
COST EXECUCIÓ MATERIAL		**45,52000**

P-6 **P147L-EQD8** u Parella de guants d'alta resistència al tall i a l'abrassió per a ferrallista, amb dits i palmell de cautxú rugós sobre suport de cotó, i subjecció elàstica al canell, homologats segons UNE-EN 388 i UNE-EN 420 **Rend.: 1,000** **3,32** €

			Unitats		Preu		Parcial	Import
Materials								
B147J-0XKD	u	Parella de guants d'alta resistència al tall i a l'abrassió per a ferrallista, amb dits i palmell de cautxú rugós sobre suport de cotó i subjecció elàstica al canell, homologats segons UNE-EN 388 i UNE-EN 420	1,000	x	3,32000	=	3,32000	
		Subtotal:					3,32000	3,32000

PARTIDES D'OBRA

NÚM	CODI	UA	DESCRIPCIÓ	PREU

COST DIRECTE		3,32000
DESPESES INDIRECTES	0,00 %	0,00000
COST EXECUCIÓ MATERIAL		**3,32000**

P-7 **P147L-EQDA** u Parella de guants per a ús general, amb palmell, artells, ungles i dits índex i polze de pell, dors de la mà i maniguet de cotó, folre interior, i subjecció elàstica al canell **Rend.: 1,000** **1,94** €

			Unitats		Preu		Parcial	Import
Materials								
B147J-0XKF	u	Parella de guants per a ús general, amb palmell, artells, ungles i dits índex i polze de pell, dors de la mà i maniguet de cotó, folre interior i subjecció elàstica al canell	1,000	x	1,94000	=	1,94000	
		Subtotal:					1,94000	1,94000

COST DIRECTE		1,94000
DESPESES INDIRECTES	0,00 %	0,00000
COST EXECUCIÓ MATERIAL		**1,94000**

P-8 **P147O-EPWY** u Mascareta autofiltrant contra polsims i vapors tòxics, homologada segons UNE-EN 405 **Rend.: 1,000** **0,85** €

			Unitats		Preu		Parcial	Import
Materials								
B147O-0XK	u	Mascareta autofiltrant contra polsims i vapors tòxics, homologada segons UNE-EN 405	1,000	x	0,85000	=	0,85000	
		Subtotal:					0,85000	0,85000

COST DIRECTE		0,85000
DESPESES INDIRECTES	0,00 %	0,00000
COST EXECUCIÓ MATERIAL		**0,85000**

P-9 **P147Q-65M1** u Pantalla facial per a protegir contra la projecció de partícules i a l'encebament d'arcs elèctrics, de policarbonat transparent, per a acoblar al casc amb arnès dielèctric **Rend.: 1,000** **12,22** €

			Unitats		Preu		Parcial	Import
Materials								
B147Q-0XIS	u	Pantalla facial per a protegir contra la projecció de partícules i a l'encebament d'arcs elèctrics, de policarbonat transparent, per a acoblar al casc amb arnès dielèctric	1,000	x	12,22000	=	12,22000	
		Subtotal:					12,22000	12,22000

JUSTIFICACIÓ DE PREUS

PARTIDES D'OBRA

NÚM	CODI	UA	DESCRIPCIÓ	PREU

COST DIRECTE		12,22000
DESPESES INDIRECTES	0,00 %	0,00000
COST EXECUCIÓ MATERIAL		**12,22000**

P-10 **P147W-65NC** u Sistema anticaiguda compost per un arnès anticaiguda amb tirants, bandes secundàries, bandes subglúties, bandes de cuixa, recolzament dorsal per a subjecció, elements d'ajust, element dorsal d'enganxament d'arnès anticaiguda i sivella, incorporat a un subsistema anticaiguda de tipus lliscant sobre línia d'ancoratge rígida, homologat segons UNE-EN 361, UNE-EN 362, UNE-EN 364/AC, UNE-EN 365, UNE-EN 353-1 **Rend.: 1,000** **191,16** €

			Unitats		Preu		Parcial	Import
Materials								
B147W-19P	u	Sistema anticaiguda compost per un arnès anticaiguda amb tirants, bandes secundàries, bandes subglúties, bandes de cuixa, recolzament dorsal per a subjecció, elements d'ajust, element dorsal d'enganxament d'arnès anticaiguda i sivella, incorporat a un subsistema anticaiguda de tipus lliscant sobre línia d'ancoratge rígida, homologat segons UNE-EN 361, UNE-EN 362, UNE-EN 364/AC, UNE-EN 365, UNE-EN 353-1	1,000	x	191,16000	=	191,16000	
		Subtotal:					191,16000	191,16000

COST DIRECTE		191,16000
DESPESES INDIRECTES	0,00 %	0,00000
COST EXECUCIÓ MATERIAL		**191,16000**

P-11 **P147Y-EPWX** u Protector auditiu de tap d'escuma, homologat segons UNE-EN 352-2 i UNE-EN 458 **Rend.: 1,000** **0,27** €

			Unitats		Preu		Parcial	Import
Materials								
B147Y-0XJE	u	Protector auditiu de tap d'escuma, homologat segons UNE-EN 352-2 i UNE-EN 458	1,000	x	0,27000	=	0,27000	
		Subtotal:					0,27000	0,27000

COST DIRECTE		0,27000
DESPESES INDIRECTES	0,00 %	0,00000
COST EXECUCIÓ MATERIAL		**0,27000**

P-12 **P147Z-FITH** u Ulleres de seguretat antiimpactes estàndard, amb muntura universal, amb visor transparent i tractament contra l'entelament, homologades segons UNE-EN 167 i UNE-EN 168 **Rend.: 1,000** **8,77** €

			Unitats		Preu		Parcial	Import
Materials								

Pressupost Seguretat i Salut_Urbanització Les Forques

JUSTIFICACIÓ DE PREUS

PARTIDES D'OBRA

NÚM	CODI	UA	DESCRIPCIÓ	PREU

	B147Z-0XI6	u	Ulleres de seguretat antiimpactes estàndard, amb muntura universal, amb visor transparent i tractament contra l'entelament, homologades segons UNE-EN 167 i UNE-EN 168	1,000	x	8,77000	=	8,77000
			Subtotal:					8,77000

COST DIRECTE		8,77000
DESPESES INDIRECTES	0,00 %	0,00000
COST EXECUCIÓ MATERIAL		**8,77000**

P-13 **P1480-FK75** u Armilla reflectant amb tires reflectants a la cintura, al pit i a l'esquena, homologada segons UNE-EN 471 **Rend.: 1,000** **18,99** €

			Unitats		Preu		Parcial	Import
Materials								
B1480-0XLP	u	Armilla reflectant amb tires reflectants a la cintura, al pit i a l'esquena, homologada segons UNE-EN 471	1,000	x	18,99000	=	18,99000	
		Subtotal:					18,99000	18,99000

COST DIRECTE		18,99000
DESPESES INDIRECTES	0,00 %	0,00000
COST EXECUCIÓ MATERIAL		**18,99000**

P-14 **P1483-EQEC** u Camisa de treball, de cotó, amb butxaques exteriors **Rend.: 1,000** **12,61** €

			Unitats		Preu		Parcial	Import
Materials								
B1483-0XLY	u	Camisa de treball, de cotó, amb butxaques exteriors	1,000	x	12,61000	=	12,61000	
		Subtotal:					12,61000	12,61000

COST DIRECTE		12,61000
DESPESES INDIRECTES	0,00 %	0,00000
COST EXECUCIÓ MATERIAL		**12,61000**

P-15 **P1488-EQEZ** u Impermeable amb jaqueta, caputxa i pantalons, per a edificació, de PVC soldat de 0,3 mm de gruix, homologat segons UNE-EN 340 **Rend.: 1,000** **6,21** €

			Unitats		Preu		Parcial	Import
Materials								
B1488-0XLI	u	Impermeable amb jaqueta, caputxa i pantalons, per a edificació, de PVC soldat de 0,3 mm de gruix, homologat segons UNE-EN 340	1,000	x	6,21000	=	6,21000	
		Subtotal:					6,21000	6,21000

JUSTIFICACIÓ DE PREUS

PARTIDES D'OBRA

NÚM	CODI	UA	DESCRIPCIÓ			PREU
			COST DIRECTE			6,21000
			DESPESES INDIRECTES	0,00	%	0,00000
			COST EXECUCIÓ MATERIAL			**6,21000**

P-16 **P148B-EQEJ** u Pantalons de treball de polièster i cotó, amb butxaques laterals **Rend.: 1,000** **9,97** €

			Unitats		Preu		Parcial	Import
Materials								
	B148B-0XLR	u Pantalons de treball, de polièster i cotó, amb butxaques laterals	1,000	x	9,97000	=	9,97000	
		Subtotal:					9,97000	9,97000
		COST DIRECTE						9,97000
		DESPESES INDIRECTES			0,00	%		0,00000
		COST EXECUCIÓ MATERIAL						**9,97000**

P-17 **P1512-35FA** m2 Plataforma metàl·lica per a pas de persones per sobre de rases, d'amplada <= 1 m, de planxa d'acer de 8 mm de gruix, amb el desmuntatge inclòs **Rend.: 1,000** **6,10** €

			Unitats		Preu		Parcial	Import
Ma d'obra								
	A0D-0009	h Manobre per a seguretat i salut	0,100	/R x	21,57000	=	2,15700	
		Subtotal:					2,15700	2,15700
Materials								
	B0DZ7-0FI5	m2 Planxa d'acer per a encofrats i apuntalaments, de 8 mm de gruix, per a 10 usos, per a seguretat i salut	1,000	x	3,92000	=	3,92000	
		Subtotal:					3,92000	3,92000
		DESPESES AUXILIARS			1,00	%		0,02157
		COST DIRECTE						6,09857
		DESPESES INDIRECTES			0,00	%		0,00000
		COST EXECUCIÓ MATERIAL						**6,09857**

P-18 **P1512-35FB** m2 Plataforma metàl·lica per a pas de vehicles per sobre de rases, d'amplada <= 1 m, de planxa d'acer de 12 mm de gruix, amb el desmuntatge inclòs **Rend.: 1,000** **8,27** €

			Unitats		Preu		Parcial	Import
Ma d'obra								
	A0D-0009	h Manobre per a seguretat i salut	0,100	/R x	21,57000	=	2,15700	
		Subtotal:					2,15700	2,15700
Materials								
	B0DZ7-0FI6	m2 Planxa d'acer per a encofrats i apuntalaments, de 12 mm de gruix, per a 10 usos, per a seguretat i salut	1,000	x	6,09000	=	6,09000	

Pressupost Seguretat i Salut_Urbanització Les Forques

PARTIDES D'OBRA

NÚM	CODI	UA	DESCRIPCIÓ			PREU
			Subtotal:		6,09000	6,09000
			DESPESES AUXILIARS	1,00 %		0,02157
			COST DIRECTE			8,26857
			DESPESES INDIRECTES	0,00 %		0,00000
			COST EXECUCIÓ MATERIAL			**8,26857**

P-19 **P151A-45RI** m Barana de protecció en el perímetre de la coronació d'excavacions, d'alçària 1 m, amb travesser superior, travesser intermedi i muntants de tub metàl·lic de 2,3´´, sòcol de post de fusta, ancorada al terreny clavant els muntants i amb el desmuntatge inclòs **Rend.: 1,000** **14,15** €

			Unitats		Preu		Parcial	Import
Ma d'obra								
	A0F-0015	h Oficial 1a per a seguretat i salut	0,250	/R x	25,89000	=	6,47250	
	A0D-0009	h Manobre per a seguretat i salut	0,250	/R x	21,57000	=	5,39250	
		Subtotal:					11,86500	11,86500
Materials								
	B0DZ8-0F7S	u Tub metàl·lic de 2,3´´ de diàmetre, per a 150 usos, per a seguretat i salut	3,500	x	0,13000	=	0,45500	
	B0D41-07PB	m2 Post de fusta de pi per a 3 usos, per a seguretat i salut	0,220	x	8,30000	=	1,82600	
		Subtotal:					2,28100	2,28100
		COST DIRECTE						14,14600
		DESPESES INDIRECTES			0,00	%		0,00000
		COST EXECUCIÓ MATERIAL						**14,14600**

P-20 **P151V-35FD** u Topall per a descàrrega de camions en excavacions, de 4 m d'amplada amb tauló de fusta i perfils IPN 100 clavat al terreny i amb el desmuntatge inclòs **Rend.: 1,000** **36,55** €

			Unitats		Preu		Parcial	Import
Ma d'obra								
	A0F-0015	h Oficial 1a per a seguretat i salut	0,150	/R x	25,89000	=	3,88350	
	A0D-0009	h Manobre per a seguretat i salut	0,150	/R x	21,57000	=	3,23550	
		Subtotal:					7,11900	7,11900
Materials								
	B44Z-0M1F	kg Acer S275JR segons UNE-EN 10025-2, format per peça simple, en perfils laminats en calent sèrie IPN, IPE, HEB, HEA, HEM i UPN, treballat al taller per a col·locar amb soldadura i amb una capa d'imprimació antioxidant, per a seguretat i salut	12,500	x	1,83000	=	22,87500	
	B0D21-07P1	m Tauló de fusta de pi per a 10 usos, per a seguretat i salut	12,000	x	0,54000	=	6,48000	
		Subtotal:					29,35500	29,35500

JUSTIFICACIÓ DE PREUS

PARTIDES D'OBRA

NÚM	CODI	UA	DESCRIPCIÓ			PREU
			DESPESES AUXILIARS	1,00 %		0,07119
			COST DIRECTE			36,54519
			DESPESES INDIRECTES	0,00 %		0,00000
			COST EXECUCIÓ MATERIAL			**36,54519**

P-21 **P15Z0-67C7** h Brigada de seguretat per a manteniment i reposició de les proteccions **Rend.: 1,000** **47,93** €

			Unitats		Preu		Parcial	Import
Ma d'obra								
	A0D-0009	h Manobre per a seguretat i salut	1,000	/R x	21,57000	=	21,57000	
	A0F-0015	h Oficial 1a per a seguretat i salut	1,000	/R x	25,89000	=	25,89000	
				Subtotal:			47,46000	47,46000
			DESPESES AUXILIARS		1,00 %			0,47460
			COST DIRECTE					47,93460
			DESPESES INDIRECTES		0,00 %			0,00000
			COST EXECUCIÓ MATERIAL					**47,93460**

P-22 **P169-67C9** h Informació en Seguretat i Salut per als riscos específics de l'obra **Rend.: 1,000** **21,57** €

			Unitats		Preu		Parcial	Import
Ma d'obra								
	A0D-0009	h Manobre per a seguretat i salut	1,000	/R x	21,57000	=	21,57000	
				Subtotal:			21,57000	21,57000
			COST DIRECTE					21,57000
			DESPESES INDIRECTES		0,00 %			0,00000
			COST EXECUCIÓ MATERIAL					**21,57000**

P-23 **P16B-6P0C** h Presencia al lloc de treball de recursos preventius **Rend.: 1,000** **27,42** €

			Unitats		Preu		Parcial	Import
Ma d'obra								
	A06-FEQ1	h Coordinador d'activitats preventives	1,000	/R x	27,42000	=	27,42000	
				Subtotal:			27,42000	27,42000
			COST DIRECTE					27,42000
			DESPESES INDIRECTES		0,00 %			0,00000
			COST EXECUCIÓ MATERIAL					**27,42000**

Pressupost Seguretat i Salut_Urbanització Les Forques

JUSTIFICACIÓ DE PREUS

PARTIDES D'OBRA

NÚM	CODI	UA	DESCRIPCIÓ			PREU

P-24 **P16B-6PRC** u Contratació mensual de vigilant de seguretat durant el temps d'execució de l'obra i la constitució del comitè de seguretat i salut si s'escau **Rend.: 1,000** **750,00** €

				Unitats		Preu		Parcial	Import
			COST DIRECTE						750,00000
			DESPESES INDIRECTES		0,00 %				0,00000
			COST EXECUCIÓ MATERIAL						**750,0000**

P-25 **P6AC-D7DZ** m Tanca mòbil, de 2 m d'alçària, d'acer galvanitzat, amb malla electrosoldada de 90x150 mm i de 4.5 i 3,5 mm de D, bastidor de 3.5x2 m de tub de 40 mm de D, fixat a peus prefabricats de formigó, i amb el desmuntatge inclòs **Rend.: 1,000** **2,92** €

			Unitats		Preu		Parcial	Import
Ma d'obra								
	A0D-0009	h Manobre per a seguretat i salut	0,100	/R x	21,57000	=	2,15700	
				Subtotal:			2,15700	2,15700
Materials								
	B6AX-0KOW	m Tanca mòbil, de 2 m d'alçària, d'acer galvanitzat, amb malla electrosoldada de 90x150 mm i de 4.5 i 3,5 mm de diàmetre, bastidor de 3.5x2 m de tub de 40 mm per a fixar a peus prefabricats de formigó, per a 20 usos, per a seguretat i salut	1,000	x	0,64000	=	0,64000	
	B6AZ-0KLL	u Dau de formigó de 38 kg per a peu de tanca mòbil de malla d'acer i per a 20 usos, per a seguretat i salut	0,300	x	0,30000	=	0,09000	
				Subtotal:			0,73000	0,73000
			DESPESES AUXILIARS		1,50 %			0,03236
			COST DIRECTE					2,91936
			DESPESES INDIRECTES		0,00 %			0,00000
			COST EXECUCIÓ MATERIAL					**2,91936**

P-26 **PB21-BUJM** m Barrera de formigó doble, prefabricada, amb perfil tipus New Jersey, col·locada i amb el desmuntatge inclòs **Rend.: 1,000** **67,18** €

			Unitats		Preu		Parcial	Import
Ma d'obra								
	A0D-0009	h Manobre per a seguretat i salut	0,800	/R x	21,57000	=	17,25600	
	A0F-0015	h Oficial 1a per a seguretat i salut	0,400	/R x	25,89000	=	10,35600	
				Subtotal:			27,61200	27,61200
Maquinària								
	C152-003C	h Camió grua de 5 t per a seguretat i salut	0,400	/R x	81,64000	=	32,65600	
				Subtotal:			32,65600	32,65600
Materials								
	BBM3-208T	m Amortització de barrera de formigó doble, prefabricada, amb perfil tipus New Jersey (20 usos), per a seguretat i salut	1,000	x	6,50000	=	6,50000	

JUSTIFICACIÓ DE PREUS

PARTIDES D'OBRA

NÚM	CODI	UA	DESCRIPCIÓ				PREU
				Subtotal:		6,50000	6,50000
				DESPESES AUXILIARS	1,50 %		0,41418
				COST DIRECTE			67,18218
				DESPESES INDIRECTES	0,00 %		0,00000
				COST EXECUCIÓ MATERIAL			**67,18218**

P-27 **PBB8-65KD** u Senyal d'advertència, normalitzada amb pictograma negre sobre fons groc, de forma triangular amb el cantell negre, costat major 41 cm, amb cartell explicatiu rectangular, per ser vista fins 12 m de distància, fixada i amb el desmuntatge inclòs **Rend.: 1,000** **47,51** €

				Unitats		Preu		Parcial	Import
Ma d'obra									
	A0D-0009	h	Manobre per a seguretat i salut	1,000	/R x	21,57000	=	21,57000	
			Subtotal:					21,57000	21,57000
Materials									
	BBB0-19MO	u	Cartell explicatiu rectangular per a fixar mecànicament amb llegenda indicativa d'advertència, amb el text en negre sobre fons groc amb el cantell negre, costat major 41 cm per ésser vist fins 12 m, per a seguretat i salut	1,000	x	14,83000	=	14,83000	
	BBB4-19MF	u	Senyal d'advertència, normalitzada amb pictograma negre sobre fons groc, de forma triangular amb el cantell negre, costat major 41 cm, per ésser vista fins 12 m, per a seguretat i salut	1,000	x	10,89000	=	10,89000	
			Subtotal:					25,72000	25,72000
			DESPESES AUXILIARS		1,00 %				0,21570
			COST DIRECTE						47,50570
			DESPESES INDIRECTES		0,00 %				0,00000
			COST EXECUCIÓ MATERIAL						**47,50570**

P-28 **PBBA-EOJA** u Senyal indicativa de la ubicació d'equips d'extinció d'incendis, normalitzada amb pictograma blanc sobre fons vermell, de forma rectangular o quadrada, costat major 29 cm, per ser vista fins 12 m de distància, fixada i amb el desmuntatge inclòs **Rend.: 1,000** **31,48** €

				Unitats		Preu		Parcial	Import
Ma d'obra									
	A0D-0009	h	Manobre per a seguretat i salut	1,000	/R x	21,57000	=	21,57000	
			Subtotal:					21,57000	21,57000
Materials									
	BBB6-CW2	u	Senyal indicativa de la ubicació d'equips d'extinció d'incendis, normalitzada amb pictograma blanc sobre fons vermell, de forma rectangular o quadrada, costat major 29 cm, per ésser vista fins 12 m de distància, per a seguretat i salut	1,000	x	9,69000	=	9,69000	

Pressupost Seguretat i Salut_Urbanització Les Forques

JUSTIFICACIÓ DE PREUS

PARTIDES D'OBRA

NÚM	CODI	UA	DESCRIPCIÓ				PREU
				Subtotal:		9,69000	9,69000
				DESPESES AUXILIARS	1,00 %		0,21570
				COST DIRECTE			31,47570
				DESPESES INDIRECTES	0,00 %		0,00000
				COST EXECUCIÓ MATERIAL			**31,47570**

P-29 **PBBJ-5677** u Placa amb pintura reflectant circular de 60 cm de diàmetre, per a senyals de trànsit, fixada i amb el desmuntatge inclòs **Rend.: 1,000** **66,91** €

				Unitats		Preu		Parcial	Import
Ma d'obra									
	A0D-0009	h	Manobre per a seguretat i salut	1,000	/R x	21,57000	=	21,57000	
			Subtotal:					21,57000	21,57000
Materials									
	BBL1-0RMQ	u	Placa circular, de D 60 cm, amb pintura reflectant, per a 2 usos, per a seguretat i salut	1,000	x	45,12000	=	45,12000	
			Subtotal:					45,12000	45,12000
			DESPESES AUXILIARS		1,00 %				0,21570
			COST DIRECTE						66,90570
			DESPESES INDIRECTES		0,00 %				0,00000
			COST EXECUCIÓ MATERIAL						**66,90570**

P-30 **PBBJ-5678** u Placa amb pintura reflectant circular de 90 cm de diàmetre, per a senyals de trànsit, fixada i amb el desmuntatge inclòs **Rend.: 1,000** **113,15** €

				Unitats		Preu		Parcial	Import
Ma d'obra									
	A0D-0009	h	Manobre per a seguretat i salut	1,000	/R x	21,57000	=	21,57000	
			Subtotal:					21,57000	21,57000
Materials									
	BBL1-0RMR	u	Placa circular, de D 90 cm, amb pintura reflectant, per a 2 usos, per a seguretat i salut	1,000	x	91,36000	=	91,36000	
			Subtotal:					91,36000	91,36000
			DESPESES AUXILIARS		1,00 %				0,21570
			COST DIRECTE						113,14570
			DESPESES INDIRECTES		0,00 %				0,00000
			COST EXECUCIÓ MATERIAL						**113,14570**

JUSTIFICACIÓ DE PREUS

PARTIDES D'OBRA

NÚM	CODI	UA	DESCRIPCIÓ					PREU
P-31	**PBCA-56H3**	u	Llumenera amb làmpada intermitent color ambre amb energia de bateria de 12 V i amb el desmuntatge inclòs	**Rend.:**	**1,000**		**32,66**	**€**

				Unitats		Preu		Parcial	Import
Ma d'obra									
	A0D-0009	h	Manobre per a seguretat i salut	0,150	/R x	21,57000	=	3,23550	
			Subtotal:					3,23550	3,23550
Materials									
	BBCE-0R98	u	Llumenera amb làmpada intermitent color ambre, amb energia de bateria de 12 V, per a 2 usos, per a seguretat i salut	1,000	x	29,39000	=	29,39000	
			Subtotal:					29,39000	29,39000

DESPESES AUXILIARS	1,00	%	0,03236
COST DIRECTE			32,65786
DESPESES INDIRECTES	0,00	%	0,00000
COST EXECUCIÓ MATERIAL			**32,65786**

NÚM	CODI	UA	DESCRIPCIÓ					PREU
P-32	**PBCC-65L3**	u	Pòrtic de limitació d'alçària a 4 m, amb dos perfils metàl·lics i cable horitzontal amb banderoles, inclòs muntatge i desmuntatge	**Rend.:**	**1,000**		**898,11**	**€**

				Unitats		Preu		Parcial	Import
Ma d'obra									
	A0F-0015	h	Oficial 1a per a seguretat i salut	3,000	/R x	25,89000	=	77,67000	
	A0D-0009	h	Manobre per a seguretat i salut	12,000	/R x	21,57000	=	258,84000	
			Subtotal:					336,51000	336,51000
Maquinària									
	C152-003C	h	Camió grua de 5 t per a seguretat i salut	3,000	/R x	81,64000	=	244,92000	
			Subtotal:					244,92000	244,92000
Materials									
	B06F1-I0IL	m3	Formigó en massa HM - 20 / B / 20 / X0 amb una quantitat de ciment de 200 kg/m3 i relació aigua ciment =< 0.6	0,500	x	115,91000	=	57,95500	
	B0A4-07OA	m	Cable d'acer galvanitzat, rígid, de 9 mm de diàmetre i de composició 1x7+0	6,000	x	1,20000	=	7,20000	
	B44Z-0LXB	kg	Acer S275JR segons UNE-EN 10025-2, format per peça simple, en perfils laminats en calent sèrie IPN, IPE, HEB, HEA, HEM i UPN, tallat a mida i amb una capa d'imprimació antioxidant, per a seguretat i salut	150,000	x	1,65000	=	247,50000	
	BBCB-0R94	m	Garlanda d'abalisament reflectora, per a seguretat i salut	6,000	x	0,11000	=	0,66000	
			Subtotal:					313,31500	313,31500

JUSTIFICACIÓ DE PREUS

PARTIDES D'OBRA

NÚM	CODI	UA	DESCRIPCIÓ	PREU

DESPESES AUXILIARS	1,00	%	3,36510
COST DIRECTE			898,11010
DESPESES INDIRECTES	0,00	%	0,00000
COST EXECUCIÓ MATERIAL			**898,11010**

NÚM	CODI	UA	DESCRIPCIÓ					PREU
P-33	**PD1A-F11B**	m	Desguàs d'aparell sanitari amb tub de PVC-U de paret massissa, àrea d'aplicació B segons norma UNE-EN 1329-1, classe de reacció al foc B-s1, d0 segons norma UNE-EN 13501-1, de DN 50 mm, fins a pericó o clavegueró	**Rend.:**	**1,000**		**20,54**	**€**

				Unitats		Preu		Parcial	Import
Ma d'obra									
	A0F-0015	h	Oficial 1a per a seguretat i salut	0,400	/R x	25,89000	=	10,35600	
	A01-FEPM	h	Ajudant per a seguretat i salut	0,200	/R x	23,09000	=	4,61800	
			Subtotal:					14,97400	14,97400
Materials									
	BD1A-1NEP	m	Tub de PVC-U de paret massissa, àrea d'aplicació B segons norma UNE-EN 1329-1, de DN 50 mm i de llargària 5 m, classe de reacció al foc B-s1, d0 segons norma UNE-EN 13501-1, per a encolar, per a seguretat i salut	1,250	x	3,09000	=	3,86250	
	BDW3-FFAZ	u	Accessori genèric per a tub de PVC de D=50 mm, per a seguretat i salut	1,000	x	1,46000	=	1,46000	
	BDW3-FFB2	u	Element de muntatge per a tub de PVC de D=50 mm, per a seguretat i salut	1,000	x	0,02000	=	0,02000	
			Subtotal:					5,34250	5,34250

DESPESES AUXILIARS	1,50	%	0,22461
COST DIRECTE			20,54111
DESPESES INDIRECTES	0,00	%	0,00000
COST EXECUCIÓ MATERIAL			**20,54111**

NÚM	CODI	UA	DESCRIPCIÓ					PREU
P-34	**PM33-5T8R**	u	Extintor de pols seca, de 6 kg de càrrega, amb pressió incorporada, pintat, amb suport a la paret i amb el desmuntatge inclòs	**Rend.:**	**1,000**		**58,57**	**€**

				Unitats		Preu		Parcial	Import
Ma d'obra									
	A0F-0015	h	Oficial 1a per a seguretat i salut	0,200	/R x	25,89000	=	5,17800	
	A01-FEPM	h	Ajudant per a seguretat i salut	0,200	/R x	23,09000	=	4,61800	
			Subtotal:					9,79600	9,79600
Materials									
	BM33-0T4T	u	Extintor de pols seca, de càrrega 6 kg, amb pressió incorporada, pintat, per a seguretat i salut	1,000	x	48,20000	=	48,20000	
	BMY3-0TC8	u	Part proporcional d'elements especials per a extintors, per a seguretat i salut	1,000	x	0,43000	=	0,43000	
			Subtotal:					48,63000	48,63000

JUSTIFICACIÓ DE PREUS

PARTIDES D'OBRA

NÚM	CODI	UA	DESCRIPCIÓ			PREU
			DESPESES AUXILIARS	1,50	%	0,14694
			COST DIRECTE			58,57294
			DESPESES INDIRECTES	0,00	%	0,00000
			COST EXECUCIÓ MATERIAL			**58,57294**

P-35 **PQU0-566V** u Armari metàl·lic individual de doble compartiment interior, de 0.4x0.5x1,8 m, col·locat i amb el desmuntatge inclòs **Rend.: 1,000** **71,32** €

				Unitats		Preu		Parcial	Import
Ma d'obra									
	A0D-0009	h	Manobre per a seguretat i salut	0,250	/R x	21,57000	=	5,39250	
			Subtotal:					5,39250	5,39250
Materials									
	BQU0-0TH	u	Armari metàl·lic individual amb doble compartiment interior, de 0.4x0.5x1,8 m, per a 3 usos, per a seguretat i salut	1,000	x	65,79000	=	65,79000	
			Subtotal:					65,79000	65,79000

DESPESES AUXILIARS	2,50 %	0,13481
COST DIRECTE		71,31731
DESPESES INDIRECTES	0,00 %	0,00000
COST EXECUCIÓ MATERIAL		**71,31731**

P-36 **PQU1-49TH** u Banc de fusta, de 3,5 m de llargària i 0,4 m d'amplària, amb capacitat per a 5 persones, col·locat i amb el desmuntatge inclòs **Rend.: 1,000** **29,47** €

				Unitats		Preu		Parcial	Import
Ma d'obra									
	A0D-0009	h	Manobre per a seguretat i salut	0,150	/R x	21,57000	=	3,23550	
			Subtotal:					3,23550	3,23550
Materials									
	BQU1-0THX	u	Banc de fusta de 3,5 m de llargària i 0,4 m d'amplària, amb capacitat per a 5 persones per a 4 usos, per a seguretat i salut	0,250	x	104,63000	=	26,15750	
			Subtotal:					26,15750	26,15750

DESPESES AUXILIARS	2,50 %	0,08089
COST DIRECTE		29,47389
DESPESES INDIRECTES	0,00 %	0,00000
COST EXECUCIÓ MATERIAL		**29,47389**

Pressupost Seguretat i Salut_Urbanització Les Forques

JUSTIFICACIÓ DE PREUS

PARTIDES D'OBRA

NÚM	CODI	UA	DESCRIPCIÓ	PREU

P-37 **PQU3-0234** u Farmaciola d'armari, amb el contingut establert a l'ordenança general de seguretat i salut en el treball **Rend.: 1,000** **128,08** €

				Unitats		Preu		Parcial	Import
Materials									
	BQU3-0TIB	u	Farmaciola tipus armari, amb el contingut establert a l'ordenança general de seguretat i salut en el treball	1,000	x	128,08000	=	128,08000	
			Subtotal:					128,08000	128,08000

COST DIRECTE		128,08000
DESPESES INDIRECTES	0,00 %	0,00000
COST EXECUCIÓ MATERIAL		**128,08000**

P-38 **PQU3-0235** u Farmaciola portàtil d'urgència, amb el contingut establert a l'ordenança general de seguretat i salut en el treball **Rend.: 1,000** **127,31** €

				Unitats		Preu		Parcial	Import
Materials									
	BQU3-0TIC	u	Farmaciola portàtil d'urgència, amb el contingut establert a l'ordenança general de seguretat i salut en el treball	1,000	x	127,31000	=	127,31000	
			Subtotal:					127,31000	127,31000

DESPESES AUXILIARS	1,00 %	0,00000
COST DIRECTE		127,31000
DESPESES INDIRECTES	0,00 %	0,00000
COST EXECUCIÓ MATERIAL		**127,31000**

P-39 **PQU4-65LW** u Forn microones per a escalfar menjars, col·locat i amb el desmuntatge inclòs **Rend.: 1,000** **79,60** €

				Unitats		Preu		Parcial	Import
Ma d'obra									
	A0D-0009	h	Manobre per a seguretat i salut	0,050	/R x	21,57000	=	1,07850	
			Subtotal:					1,07850	1,07850
Materials									
	BQU4-19O7	u	Forn microones, per a 2 usos, per a seguretat i salut	1,000	x	78,49000	=	78,49000	
			Subtotal:					78,49000	78,49000

DESPESES AUXILIARS	2,50 %	0,02696
COST DIRECTE		79,59546
DESPESES INDIRECTES	0,00 %	0,00000
COST EXECUCIÓ MATERIAL		**79,59546**

JUSTIFICACIÓ DE PREUS

PARTIDES D'OBRA

NÚM	CODI	UA	DESCRIPCIÓ		PREU
P-40	PQUB-BIR3	mes	Lloguer de mòdul prefabricat de cabina amb inodor químic d'1,05x1,05 m i 2,35 m d'alçària, amb tancaments de polietilè i sostre traslúcid, equipat amb 1 inodor amb dipòsit químic de 250l. I un lavabo amb dipòsit d'aigua de 45l., amb manteniment inclòs	**Rend.: 1,000**	163,08 €

			Unitats		Preu		Parcial	Import
Materials								
	BQU8-2RBJ	mes Lloguer de mòdul prefabricat de cabina amb inodor químic d'1,05x1,05 m i 2,35 m d'alçària, amb tancaments de polietilè i sostre traslúcid, equipat amb 1 inodor amb dipòsit químic de 250l. I un lavabo amb dipòsit d'aigua de 45l., amb manteniment inclòs	1,000	x	163,08000	=	163,08000	
				Subtotal:			163,08000	163,08000
			DESPESES AUXILIARS		2,50 %			0,00000
			COST DIRECTE					163,08000
			DESPESES INDIRECTES		0,00 %			0,00000
			COST EXECUCIÓ MATERIAL					**163,08000**

NÚM	CODI	UA	DESCRIPCIÓ		PREU
P-41	PQUC-BIQI	u	Transport, entrega, retirada, muntatge i desmuntatge de mòdul prefabricat per a equipament de menjador a obra de 6x2,4 m amb tancaments formats per placa de dues planxes d'acer prelacat i aïllament interior de 40mm de gruix i paviment format per tauler aglomarat hidròfug amb acabat de PVC sobre xapa galvanitzada i llana mineral de vidre, instal·lació elèctrica 1 punt de llum, interruptor, endolls i protecció diferencial, i equipat amb aigüera d'1 pica amb aixeta i taulell	**Rend.: 1,000**	257,25 €

			Unitats		Preu		Parcial	Import
Ma d'obra								
	A0D-0009	h Manobre per a seguretat i salut	0,300	/R x	21,57000	=	6,47100	
				Subtotal:			6,47100	6,47100
Maquinària								
	C152-003D	h Camió grua per a seguretat i salut	0,300	/R x	77,56000	=	23,26800	
				Subtotal:			23,26800	23,26800
Materials								
	BQUA-2RB3	u Transport per entrega i retirada de mòdul prefabricat per a equipament de menjador a obra de 6x2,4 m amb tancaments formats per placa de dues planxes d'acer prelacat i aïllament interior de 40mm de gruix i paviment format per tauler aglomarat hidròfug amb acabat de PVC sobre xapa galvanitzada i llana mineral de vidre, instal·lació elèctrica amb 1 punt de llum, interruptor, endolls i protecció diferencial, i equipat amb aigüera d'1 pica amb aixeta i taulell	1,000	x	227,35000	=	227,35000	
				Subtotal:			227,35000	227,35000

JUSTIFICACIÓ DE PREUS

PARTIDES D'OBRA

NÚM	CODI	UA	DESCRIPCIÓ	PREU

DESPESES AUXILIARS	2,50 %		0,16178
COST DIRECTE			257,25078
DESPESES INDIRECTES	0,00 %		0,00000
COST EXECUCIÓ MATERIAL			**257,25078**

NÚM	CODI	UA	DESCRIPCIÓ		PREU
P-42	PQUC-BIQL	mes	Lloguer de mòdul prefabricat per a equipament de menjador a obra de 6x2,4 m amb tancaments formats per placa de dues planxes d'acer prelacat i aïllament interior de 40mm de gruix i paviment format per tauler aglomarat hidròfug amb acabat de PVC sobre xapa galvanitzada i llana mineral de vidre, instal·lació elèctrica 1 punt de llum, interruptor, endolls i protecció diferencial, i equipat amb aigüera d'1 pica amb aixeta i taulell	**Rend.: 1,000**	141,09 €

			Unitats		Preu		Parcial	Import
Materials								
	BQUA-2RAZ	mes Lloguer de mòdul prefabricat per a equipament de menjador a obra de 6x2,4 m amb tancaments formats per placa de dues planxes d'acer prelacat i aïllament interior de 40mm de gruix i paviment format per tauler aglomarat hidròfug amb acabat de PVC sobre xapa galvanitzada i llana mineral de vidre, instal·lació elèctrica amb 1 punt de llum, interruptor, endolls i protecció diferencial, i equipat amb aigüera d'1 pica amb aixeta i taulell	1,000	x	141,09000	=	141,09000	
				Subtotal:			141,09000	141,09000
			DESPESES AUXILIARS		2,50 %			0,00000
			COST DIRECTE					141,09000
			DESPESES INDIRECTES		0,00 %			0,00000
			COST EXECUCIÓ MATERIAL					**141,09000**

NÚM	CODI	UA	DESCRIPCIÓ		PREU
P-43	PQUE-BIQT	mes	Lloguer de mòdul prefabricat per equipament de vestidors a obra de 8x2,4 m amb tancaments formats per placa de dues planxes d'acer prelacat i aïllament interior de 40mm de gruix i paviment format per tauler aglomarat hidròfug amb acabat de PVC sobre xapa galvanitzada i llana mineral de vidre, instal·lació elèctrica 2 punts de llum, interruptor, endolls i protecció diferencial	**Rend.: 1,000**	171,82 €

			Unitats		Preu		Parcial	Import
Materials								
	BQUE-2RB8	mes Lloguer de mòdul prefabricat per equipament de vestidors a obra de 8x2,4 m amb tancaments formats per placa de dues planxes d'acer prelacat i aïllament interior de 40mm de gruix i paviment format per tauler aglomarat hidròfug amb acabat de PVC sobre xapa galvanitzada i llana mineral de vidre, instal·lació elèctrica amb 2 punts de llum, interruptor, endolls i protecció diferencial	1,000	x	171,82000	=	171,82000	
				Subtotal:			171,82000	171,82000

JUSTIFICACIÓ DE PREUS

PARTIDES D'OBRA

NÚM	CODI	UA	DESCRIPCIÓ	PREU

DESPESES AUXILIARS	2,50 %		0,00000
COST DIRECTE			171,82000
DESPESES INDIRECTES	0,00 %		0,00000
COST EXECUCIÓ MATERIAL			**171,82000**

P-44 **PQUE-BIQU** u Transport, entrega, retirada, muntatge i desmuntatge de mòdul prefabricat per equipament de vestidors a obra de 8x2,4 m amb tancaments formats per placa de dues planxes d'acer prelacat i aïllament interior de 40mm de gruix i paviment format per tauler aglomarat hidròfug amb acabat de PVC sobre xapa galvanitzada i llana mineral de vidre, instal·lació elèctrica 2 punts de llum, interruptor, endolls i protecció diferencial **Rend.: 1,000** **257,25** €

				Unitats		Preu		Parcial	Import
Ma d'obra									
	A0D-0009	h	Manobre per a seguretat i salut	0,300	/R x	21,57000	=	6,47100	
			Subtotal:					6,47100	6,47100
Maquinària									
	C152-003D	h	Camió grua per a seguretat i salut	0,300	/R x	77,56000	=	23,26800	
			Subtotal:					23,26800	23,26800
Materials									
	BQUE-2RB5	u	Transport per entrega i retirada de mòdul prefabricat per equipament de vestidors a obra de 8x2,4 m amb tancaments formats per placa de dues planxes d'acer prelacat i aïllament interior de 40mm de gruix i paviment format per tauler aglomarat hidròfug amb acabat de PVC sobre xapa galvanitzada i llana mineral de vidre, instal·lació elèctrica amb 2 punts de llum, interruptor, endolls i protecció diferencial	1,000	x	227,35000	=	227,35000	
			Subtotal:					227,35000	227,35000

DESPESES AUXILIARS	2,50 %		0,16178
COST DIRECTE			257,25078
DESPESES INDIRECTES	0,00 %		0,00000
COST EXECUCIÓ MATERIAL			**257,25078**

P-45 **PQUH-65LZ** h Mà d'obra per a neteja i conservació de les instal·lacions **Rend.: 1,000** **21,79** €

				Unitats		Preu		Parcial	Import
Ma d'obra									
	A0D-0009	h	Manobre per a seguretat i salut	1,000	/R x	21,57000	=	21,57000	
			Subtotal:					21,57000	21,57000

Pressupost Seguretat i Salut_Urbanització Les Forques

PARTIDES D'OBRA

NÚM	CODI	UA	DESCRIPCIÓ	PREU

DESPESES AUXILIARS	1,00 %		0,21570
COST DIRECTE			21,78570
DESPESES INDIRECTES	0,00 %		0,00000
COST EXECUCIÓ MATERIAL			**21,78570**

P-46 **PQUI-566W** u Nevera elèctrica, de 100 l de capacitat, col·locada i amb el desmuntatge inclòs **Rend.: 1,000** **151,23** €

				Unitats		Preu		Parcial	Import
Ma d'obra									
	A0D-0009	h	Manobre per a seguretat i salut	0,350	/R x	21,57000	=	7,54950	
			Subtotal:					7,54950	7,54950
Materials									
	BQUF-0TI6	u	Nevera elèctrica, de 100 l de capacitat, per a 2 usos, per a seguretat i salut	1,000	x	143,49000	=	143,49000	
			Subtotal:					143,49000	143,49000

DESPESES AUXILIARS	2,50 %		0,18874
COST DIRECTE			151,22824
DESPESES INDIRECTES	0,00 %		0,00000
COST EXECUCIÓ MATERIAL			**151,22824**

P-47 **PQUM-566Y** u Recipient per a recollida d'escombraries, de 100 l de capacitat, col·locat i amb el desmuntatge inclòs **Rend.: 1,000** **53,52** €

				Unitats		Preu		Parcial	Import
Ma d'obra									
	A0D-0009	h	Manobre per a seguretat i salut	0,100	/R x	21,57000	=	2,15700	
			Subtotal:					2,15700	2,15700
Materials									
	BQUI-0TI8	u	Recipient per a recollida d'escombraries de 100 l de capacitat, per a seguretat i salut	1,000	x	51,31000	=	51,31000	
			Subtotal:					51,31000	51,31000

DESPESES AUXILIARS	2,50 %		0,05393
COST DIRECTE			53,52093
DESPESES INDIRECTES	0,00 %		0,00000
COST EXECUCIÓ MATERIAL			**53,52093**

P-48 **PQUO-5671** u Taula de fusta amb tauler de melamina, de 3,5 m de llargària i 0,8 m d'amplària, amb capacitat per a 10 persones, col·locada i amb el desmuntatge inclòs **Rend.: 1,000** **36,97** €

				Unitats		Preu		Parcial	Import
Ma d'obra									
	A0D-0009	h	Manobre per a seguretat i salut	0,350	/R x	21,57000	=	7,54950	

JUSTIFICACIÓ DE PREUS

PARTIDES D'OBRA

NÚM	CODI	UA	DESCRIPCIÓ						PREU
					Subtotal:		7,54950		7,54950
Materials									
	BQUK-0TI0	u	Taula de fusta amb tauler de melamina, de 3,5 m de llargària i 0,8 m d'amplària, amb capacitat per a 10 persones per a 4 usos, per a seguretat i salut	0,250	x 116,91000	=	29,22750		
					Subtotal:		29,22750		29,22750
				DESPESES AUXILIARS		2,50 %			0,18874
				COST DIRECTE					36,96574
				DESPESES INDIRECTES		0,00 %			0,00000
				COST EXECUCIÓ MATERIAL					**36,96574**

25.5.5. Pressupost parcial

PRESSUPOST

Obra 01 Pressupost Seguretat i Salut_Urb. Les Forques

Capítol 01 EPI_Equips de protecció individual

NUM.	CODI	UA	DESCRIPCIÓ	PREU	AMIDAMENT	IMPORT
1	P1477-65LG	u	Casc de seguretat per a ús normal, contra cops, de polietilè amb un pes màxim de 400 g, homologat segons UNE-EN 812 (P - 4)	7,62	8,000	60,96
2	P147Z-FITH	u	Ulleres de seguretat antiimpactes estàndard, amb muntura universal, amb visor transparent i tractament contra l'entelament, homologades segons UNE-EN 167 i UNE-EN 168 (P - 12)	8,77	8,000	70,16
3	P147Q-65M1	u	Pantalla facial per a protegir contra la projecció de partícules i a l'encebament d'arcs elèctrics, de policarbonat transparent, per a acoblar al casc amb arnès dielèctric (P - 9)	12,22	3,000	36,66
4	P147Y-EPWX	u	Protector auditiu de tap d'escuma, homologat segons UNE-EN 352-2 i UNE-EN 458 (P - 11)	0,27	24,000	6,48
5	P1473-EPWW	u	Protector auditiu d'auricular, acoblat al cap amb arnès i orelleres antisoroll, homologat segons UNE-EN 352-1 i UNE-EN 458 (P - 1)	16,17	8,000	129,36
6	P147O-EPWY	u	Mascareta autofiltrant contra polsims i vapors tòxics, homologada segons UNE-EN 405 (P - 8)	0,85	8,000	6,80
7	P147L-EQD8	u	Parella de guants d'alta resistència al tall i a l'abrassió per a ferrallista, amb dits i palmell de cautxú rugós sobre suport de cotó, i subjecció elàstica al canell, homologats segons UNE-EN 388 i UNE-EN 420 (P - 6)	3,32	4,000	13,28
8	P147L-EQD7	u	Parella de guants dielèctrics per a baixa tensió, de cautxú, amb maniguets fins a mig avantbraç (P - 5)	45,52	4,000	182,08
9	P1474-65MZ	u	Parella de botes de seguretat resistents a la humitat, de pell rectificada, amb turmellera encoixinada sola antilliscant i antiestàtica, falca amortidora per al taló, llengüeta de manxa, de despreniment ràpid, amb puntera metàl·lica (P - 3)	33,51	8,000	268,08
10	P1474-65MT	u	Parella de botes dielèctriques resistents a la humitat, de pell rectificada, amb turmellera encoixinada sola antilliscant i antiestàtica, falca amortidora per al taló, llengüeta de manxa, de despreniment ràpid, sense ferramenta metàl·lica, amb puntera reforçada, homologades segons DIN 4843 (P - 2)	82,13	4,000	328,52
11	P1483-EQEC	u	Camisa de treball, de cotó, amb butxaques exteriors (P - 14)	12,61	8,000	100,88
12	P148B-EQEJ	u	Pantalons de treball de polièster i cotó, amb butxaques laterals (P - 16)	9,97	8,000	79,76
13	P1480-FK75	u	Armilla reflectant amb tires reflectants a la cintura, al pit i a l'esquena, homologada segons UNE-EN 471 (P - 13)	18,99	8,000	151,92
14	P1488-EQEZ	u	Impermeable amb jaqueta, caputxa i pantalons, per a edificació, de PVC soldat de 0,3 mm de gruix, homologat segons UNE-EN 340 (P - 15)	6,21	8,000	49,68
15	P147W-65NC	u	Sistema anticaiguda compost per un arnès anticaiguda amb tirants, bandes secundàries, bandes subglúties, bandes de cuixa, recolzament dorsal per a subjecció, elements d'ajust, element dorsal d'enganxament d'arnès anticaiguda i sivella, incorporat a un subsistema anticaiguda de tipus lliscant sobre línia d'ancoratge rígida, homologat segons UNE-EN 361, UNE-EN 362, UNE-EN 364/AC, UNE-EN 365, UNE-EN 353-1 (P - 10)	191,16	3,000	573,48
16	P147L-EQDA	u	Parella de guants per a ús general, amb palmell, artells, ungles i dits índex i polze de pell, dors de la mà i maniguet de cotó, folre interior, i subjecció elàstica al canell (P - 7)	1,94	16,000	31,04

TOTAL Capítol 01.01 2.089,14

Obra 01 Pressupost Seguretat i Salut_Urb. Les Forques

Capítol 02 SPC_Sistema Protecció Colectiva

Pressupost Seguretat i Salut_Urbanització Les Forques

PRESSUPOST

NUM.	CODI	UA	DESCRIPCIÓ	PREU	AMIDAMENT	IMPORT
1	PBCC-65L3	u	Pòrtic de limitació d'alçària a 4 m, amb dos perfils metàl·lics i cable horitzontal amb banderoles, inclòs muntatge i desmuntatge (P - 32)	898,11	9,000	8.082,99
2	P151V-35FD	u	Topall per a descàrrega de camions en excavacions, de 4 m d'amplada amb tauló de fusta i perfils IPN 100 clavat al terreny i amb el desmuntatge inclòs (P - 20)	36,55	6,000	219,30
3	PBBA-EOJA	u	Senyal indicativa de la ubicació d'equips d'extinció d'incendis, normalitzada amb pictograma blanc sobre fons vermell, de forma rectangular o quadrada, costat major 29 cm, per ser vista fins 12 m de distància, fixada i amb el desmuntatge inclòs (P - 28)	31,48	3,000	94,44
4	PM33-5T8R	u	Extintor de pols seca, de 6 kg de càrrega, amb pressió incorporada, pintat, amb suport a la paret i amb el desmuntatge inclòs (P - 34)	58,57	3,000	175,71
5	PBBJ-5677	u	Placa amb pintura reflectant circular de 60 cm de diàmetre, per a senyals de trànsit, fixada i amb el desmuntatge inclòs (P - 29)	66,91	4,000	267,64
6	PBB8-65KD	u	Senyal d'advertència, normalitzada amb pictograma negre sobre fons groc, de forma triangular amb el cantell negre, costat major 41 cm, amb cartell explicatiu rectangular, per ser vista fins 12 m de distància, fixada i amb el desmuntatge inclòs (P - 27)	47,51	3,000	142,53
7	P6AC-D7DZ	m	Tanca mòbil, de 2 m d'alçària, d'acer galvanitzat, amb malla electrosoldada de 90x150 mm i de 4.5 i 3,5 mm de D, bastidor de 3.5x2 m de tub de 40 mm de D, fixat a peus prefabricats de formigó, i amb el desmuntatge inclòs (P - 25)	2,92	850,000	2.482,00
8	PB21-BUJM	m	Barrera de formigó doble, prefabricada, amb perfil tipus New Jersey, col·locada i amb el desmuntatge inclòs (P - 26)	67,18	90,000	6.046,20
9	P1512-35FA	m2	Plataforma metàl·lica per a pas de persones per sobre de rases, d'amplada <= 1 m, de planxa d'acer de 8 mm de gruix, amb el desmuntatge inclòs (P - 17)	6,10	10,000	61,00
10	P1512-35FB	m2	Plataforma metàl·lica per a pas de vehicles per sobre de rases, d'amplada <= 1 m, de planxa d'acer de 12 mm de gruix, amb el desmuntatge inclòs (P - 18)	8,27	9,000	74,43
11	P151A-45RI	m	Barana de protecció en el perímetre de la coronació d'excavacions, d'alçària 1 m, amb travesser superior, travesser intermedi i muntants de tub metàl·lic de 2,3´´, sòcol de post de fusta, ancorada al terreny clavant els muntants i amb el desmuntatge inclòs (P - 19)	14,15	80,000	1.132,00
12	PBCA-56H3	u	Llumenera amb làmpada intermitent color ambre amb energia de bateria de 12 V i amb el desmuntatge inclòs (P - 31)	32,66	12,000	391,92
13	PBBJ-5678	u	Placa amb pintura reflectant circular de 90 cm de diàmetre, per a senyals de trànsit, fixada i amb el desmuntatge inclòs (P - 30)	113,15	4,000	452,60

TOTAL Capítol 01.02 19.622,76

Obra 01 Pressupost Seguretat i Salut_Urb. Les Forques

Capítol 03 Implantació provisional de personal d'obra

NUM.	CODI	UA	DESCRIPCIÓ	PREU	AMIDAMENT	IMPORT
1	PQUB-BIR3	mes	Lloguer de mòdul prefabricat de cabina amb inodor químic d'1,05x1,05 m i 2,35 m d'alçària, amb tancaments de polietilè i sostre traslúcid, equipat amb 1 inodor amb dipòsit químic de 250l. I un lavabo amb dipòsit d'aigua de 45l., amb manteniment inclòs (P - 40)	163,08	8,000	1.304,64
2	PQUC-BIQL	mes	Lloguer de mòdul prefabricat per a equipament de menjador a obra de 6x2,4 m amb tancaments formats per placa de dues planxes d'acer prelacat i aïllament interior de 40mm de gruix i paviment format per tauler aglomarat hidròfug amb acabat de PVC sobre xapa galvanitzada i llana mineral de vidre, instal·lació elèctrica 1 punt de llum, interruptor, endolls i protecció diferencial, i equipat amb aigüera d'1 pica amb aixeta i taulell (P - 42)	141,09	8,000	1.128,72

PRESSUPOST

3	PQUC-BIQI	u	Transport, entrega, retirada, muntatge i desmuntatge de mòdul prefabricat per a equipament de menjador a obra de 6x2,4 m amb tancaments formats per placa de dues planxes d'acer prelacat i aïllament interior de 40mm de gruix i paviment format per tauler aglomarat hidròfug amb acabat de PVC sobre xapa galvanitzada i llana mineral de vidre, instal·lació elèctrica 1 punt de llum, interruptor, endolls i protecció diferencial, i equipat amb aigüera d'1 pica amb aixeta i taulell (P - 41)	257,25	1,000	257,25
4	PQU0-566V	u	Armari metàl·lic individual de doble compartiment interior, de 0.4x0.5x1,8 m, col·locat i amb el desmuntatge inclòs (P - 35)	71,32	8,000	570,56
5	PQU1-49TH	u	Banc de fusta, de 3,5 m de llargària i 0,4 m d'amplària, amb capacitat per a 5 persones, col·locat i amb el desmuntatge inclòs (P - 36)	29,47	2,000	58,94
6	PQUO-5671	u	Taula de fusta amb tauler de melamina, de 3,5 m de llargària i 0,8 m d'amplària, amb capacitat per a 10 persones, col·locada i amb el desmuntatge inclòs (P - 48)	36,97	1,000	36,97
7	PQUI-566W	u	Nevera elèctrica, de 100 l de capacitat, col·locada i amb el desmuntatge inclòs (P - 46)	151,23	1,000	151,23
8	PQUM-566Y	u	Recipient per a recollida d'escombraries, de 100 l de capacitat, col·locat i amb el desmuntatge inclòs (P - 47)	53,52	1,000	53,52
9	PQU3-0234	u	Farmaciola d'armari, amb el contingut establert a l'ordenança general de seguretat i salut en el treball (P - 37)	128,08	3,000	384,24
10	PD1A-F11B	m	Desguàs d'aparell sanitari amb tub de PVC-U de paret massissa, àrea d'aplicació B segons norma UNE-EN 1329-1, classe de reacció al foc B-s1, d0 segons norma UNE-EN 13501-1, de DN 50 mm, fins a pericó o clavegueró (P - 33)	20,54	10,000	205,40
11	PQUE-BIQU	u	Transport, entrega, retirada, muntatge i desmuntatge de mòdul prefabricat per equipament de vestidors a obra de 8x2,4 m amb tancaments formats per placa de dues planxes d'acer prelacat i aïllament interior de 40mm de gruix i paviment format per tauler aglomarat hidròfug amb acabat de PVC sobre xapa galvanitzada i llana mineral de vidre, instal·lació elèctrica 2 punts de llum, interruptor, endolls i protecció diferencial (P - 44)	257,25	1,000	257,25
12	PQUE-BIQT	mes	Lloguer de mòdul prefabricat per equipament de vestidors a obra de 8x2,4 m amb tancaments formats per placa de dues planxes d'acer prelacat i aïllament interior de 40mm de gruix i paviment format per tauler aglomarat hidròfug amb acabat de PVC sobre xapa galvanitzada i llana mineral de vidre, instal·lació elèctrica 2 punts de llum, interruptor, endolls i protecció diferencial (P - 43)	171,82	8,000	1.374,56
13	PQU4-65LW	u	Forn microones per a escalfar menjars, col·locat i amb el desmuntatge inclòs (P - 39)	79,60	1,000	79,60
14	PQU3-0235	u	Farmaciola portàtil d'urgència, amb el contingut establert a l'ordenança general de seguretat i salut en el treball (P - 38)	127,31	2,000	254,62
15	PQUH-65LZ	h	Mà d'obra per a neteja i conservació de les instal·lacions (P - 45)	21,79	20,000	435,80
16	P15Z0-67C7	h	Brigada de seguretat per a manteniment i reposició de les proteccions (P - 21)	47,93	20,000	958,60

TOTAL	**Capítol**	**01.03**	**7.511,90**

Obra	01	Pressupost Seguretat i Salut_Urb. Les Forques
Capítol	04	Formació i informació

NUM.	CODI	UA	DESCRIPCIÓ	PREU	AMIDAMENT	IMPORT
1	P169-67C9	h	Informació en Seguretat i Salut per als riscos específics de l'obra (P - 22)	21,57	12,000	258,84
2	P16B-6P0C	h	Presencia al lloc de treball de recursos preventius (P - 23)	27,42	30,000	822,60
3	P16B-6PRC	u	Contratació mensual de vigilant de seguretat durant el temps d'execució de l'obra i la constitució del comitè de seguretat i salut si s'escau (P - 24)	750,00	8,000	6.000,00

Pressupost Seguretat i Salut_Urbanització Les Forques

PRESSUPOST

TOTAL	**Capítol**	**01.04**	**7.081,44**

25.5.6. Resum Pressupost

RESUM DE PRESSUPOST

NIVELL 2: Capítol			Import
Capítol	01.01	EPI_Equips de protecció individual	2.089,14
Capítol	01.02	SPC_Sistema Protecció Colectiva	19.622,76
Capítol	01.03	Implantació provisional de personal d'obra	7.511,90
Capítol	01.04	Formació i informació	7.081,44
Obra	**01**	**Pressupost Seguretat i Salut_Urb. Les Forques**	**36.305,24**
			36.305,24

NIVELL 1: Obra			Import
Obra	01	Pressupost Seguretat i Salut_Urb. Les Forques	36.305,24
			36.305,24

Annex 26.- Control de qualitat

ÍNDEX

26. CONTROL DE QUALITAT....3
26.1. Introducció....3
26.2. Plantejament general....3
26.3. Banc de criteris i llista de preus del pla de control....3
26.4. Condicions en l'execució de les obres....3
26.4.1. Generalitats....3
26.4.2. Control geomètric i replanteig....3
26.4.3. Control de recepció en obra....4
26.4.4. Control d'execució de l'obra....4
26.4.5. Control de l'obra acabada....5
26.5. Criteris de definició....5
26.6. Interrelació amb els sistemes d'organització dels contractistes....5
26.7. Control de material....6
26.7.1. Marcatge ce i segell de qualitat....6
26.7.2. Documents acreditatius....7
26.8. Pressupost pla de control de qualitat....8
26.9. Pla d'assaigs....8

26. CONTROL DE QUALITAT

26.1. Introducció

En el present annex es desenvolupa el Pla de Control de Qualitat corresponent al projecte d'urbanització actualitzat del sector industrial "Les Forques".

En aquest annex es relacionen els procediments, assaigs i proves d'efectuar per assegurar la qualitat de les obres projectades.

Les despeses que s'originin seran a càrrec del contractista fins al límit de l'u i mig per cent (1,5%) de l'import del tipus de licitació, mitjançant el corresponent descompte de la certificació mensual d'obres.

26.2. Plantejament general

La Direcció d'Obra assistirà a la redacció de l'Esquema Director de Qualitat (EDC), que haurà de ser adequat a les necessitats de l'execució, tantes vegades com ho consideri necessari. L'Esquema Director de Qualitat es basarà en el Pla d'Assegurament de la Qualitat (PAC) del Contractista i el Pla de Supervisió que del PAC redacti la Direcció d'Obra. Entre els treballs a realitzar hi ha els següents:

- Relació de Punts Crítics i Parada.
- Disposicions per demostrar la qualitat dels materials i equips que entrin a l'obra.
- Estructuració del treball.
- Pla de supervisió de l'assegurament de la qualitat.
- Establiment dels procediments de control i tractament de la informació.

L'EDC establirà un pla de control geomètric, qualitatiu i quantitatiu, d'acord amb el pla d'obra, amb exposició de la sistemàtica a seguir en el control de cada unitat d'obra i els seus materials constitutius, els mesuraments aproximats dels quals es dedueixen de els documents del Projecte, complementades amb les possibles modificacions posteriors.

26.3. Banc de criteris i llista de preus del pla de control

El pla de control de qualitat s'ha realitzat amb el mòdul "Qualitat" del programa TCQ 2000 i els criteris es corresponen als que als que s'indiquen al Banc de Criteris d'Enginyeria Civil ITEC 2023.

La llista de preus d'Assaigs Preus Referència ITEC 2024 ha estat utilitzada com a Banc de Preus de Partides d'Obra per realitzar el pressupost del pla de control de qualitat corresponent a aquest projecte.

Els preus utilitzats ja inclouen el 6% de Benefici Industrial i el 13% de Despeses Generals.

26.4. Condicions en l'execució de les obres

26.4.1. Generalitats

1) Les obres de construcció es portaran a terme amb subjecció al projecte i les seves modificacions autoritzades pel director de l'obra prèvia conformitat del promotor, a la legislació aplicable, a les normes de la bona pràctica constructiva, i a les instruccions del director d'obra i del director de l'execució de l'obra.
2) Durant la construcció de l'obra s'elaborarà la documentació reglamentàriament exigible. En ella s'inclourà, sense perjudici del que estableixin altres Administracions Públiques competents, la documentació del control de qualitat realitzat al llarg de l'obra.
3) Quan en el desenvolupament de les obres intervinguin diversos tècnics per a dirigir les obres de projectes parcials, ho faran sota la coordinació del director de l'obra.
4) Durant la construcció de les obres el director d'obra i el director de l'execució de l'obra realitzaran, segons les seves respectives competències, els controls següents:
    a. Control geomètric durant el replanteig de l'obra
    b. Control de recepció en obra dels productes, equips i sistemes que es subministrin a les obres.
    c. Control d'execució de l'obra.
    d. Control de l'obra acabada.

26.4.2. Control geomètric i replanteig

S'han de dur a terme, sota la supervisió de la Direcció d'Obra, les operacions necessàries per a l'establiment dels eixos principals de les obres que cal construir i la definició geomètrica. S'ha de comprovar sistemàticament, prèvia a la seva acceptació, que l'execució s'ajusta a allò projectat i que es compleixin les toleràncies geomètriques previstes. El control comprendrà, entre altres, les actuacions següents:

- Estudi i interpretació del projecte.
- Comprovació i/o establiment de les bases de replanteig.
- Comprovació dels replantejaments parcials d'obres i de coordinació dels elements interrelacionats.
- Estudi i definició dels plànols de desenvolupament de les obres que, precisant-los i concretant-los, permetin poder dibuixar sens dubte les unitats realment executades.
- Memòria final de replanteig amb plànols i ressenya detallada de totes les afeccions, servituds, serveis afectats, etc.
- Qualsevol altre tipus d'operació complementar-la que, judici de la Direcció d'obra, hagi de ser realitzada per al millor i més adequat control de les obres en curs.

Dins aquest control geomètric de les obres, s'assistirà a la comprovació per part del Contractista de la xarxa bàsica de suport i la seva reposició en cas necessari, replanteig de les obres i comprovació, en general, dels supòsits del Projecte quant al seu geometria, de manera que pugui ser replantejat i definit totalment sobre el terreny. Aquests treballs es faran també per a cadascuna de les possibles modificacions o obres complementàries que puguin sorgir.

Es farà la preparació de dades per a l'elaboració de l'Acta de Comprovació de Replanteig.

El personal subcontractat per la Direcció d'Obra tindrà prou coneixements teòrics i experiència en el maneig d'aparells, principalment nivell taquimètric, estacions totals i GPS, com per desenvolupar treballs de topografia, com els següents:

- Anivellacions
- Aixecament de plànols taquimètrics
- Comprovació topogràfica i geomètrica de l'obra
- Comprovació de la xarxa bàsica de suport i reposició en cas necessari, replantejament de les obres i comprovació, en general, dels supòsits dels projectes quant a la seva geometria.
- Comprovació de la geometria i el replanteig de les diferents parts de l'obra, controlant que aquesta s'ajusti a allò projectat i altres especificacions aplicables, i que es compleixen les toleràncies geomètriques previstes.
- Per a cada unitat o part d'obra s'especificaran els resultats de control geomètric efectuat en els seus dos vessants: Geometria coincident amb allò projectat i toleràncies geomètriques dins de les normes i especificacions. De l'anàlisi dels resultats anteriors s'arribarà explícitament a concloure l'aprovació provisional del que s'executa o, en cas contrari, l'adopció o la proposta de mesures correctores.
- Preses de dades i croquis que serveixin de base a la Direcció d'Obra per efectuar les relacions valorades mensuals i els plànols de la liquidació final.

Totes aquestes comprovacions s'ajustaran a la marxa de les obres, i s'hauran de fer de manera que no es produeixin interferències amb els treballs del Contractista, per a això, es disposarà de mitjans suficients en el moment oportú.

26.4.3. Control de recepció en obra

El control de recepció té per objecte comprovar que les característiques tècniques dels productes, equips i sistemes subministrats satisfacin l'exigit en el projecte. Aquest control comprendrà:

a. El control de la documentació dels subministraments
b. El control mitjançant distintius de qualitat o avaluacions tècniques d'idoneïtat
c. El control mitjançant assaigs

1) <u>Control de la documentació dels subministraments</u>

Els subministradors entregaran al constructor, qui els facilitarà al director d'execució de l'obra, els documents d'identificació del producte exigits per normativa d'obligat compliment i, en el seu cas, pel projecte o per la direcció facultativa. Aquesta documentació comprendrà, al menys, els següents documents:

a. Els documents d'origen, fulla de subministrament i etiquetat.
b. El certificat de garantia del fabricant, firmat per persona física;
c. Els documents de conformitat o autoritzacions administratives exigides reglamentàriament, inclosa la documentació corresponent al marcat CE dels productes de construcció, quan sigui pertinent, d'acord amb les disposicions que siguin transposició de les Directives Europees que afectin als productes subministrats.

2) <u>Control de recepció mitjançant distintius de qualitat i avaluacions d'idoneïtat tècnica</u>

El subministrador proporcionarà la documentació precisa sobre:

a. Els distintius de qualitat que ostentin els productes, equips o sistemes subministrats, que assegurin les característiques tècniques dels mateixos exigides en el projecte i documentarà, en el seu cas, el reconeixement oficial del distintiu.
b. Les avaluacions tècniques d'idoneïtat per a l'ús previst de productes, equips i sistemes innovadors, i la constància del manteniment de les seves característiques tècniques.

El director de l'execució de l'obra verificarà que aquesta documentació és suficient per a l'acceptació dels productes, equips i sistemes emparats per ella.

3) Control de recepció mitjançant assaigs

Per a verificar el compliment de les exigències bàsiques del CTE pot ser necessari, en determinats casos, realitzar assaigs i proves sobre alguns productes, segons l'establert en la reglamentació vigent, o bé segons l'especificat en el projecte o ordenats per la direcció facultativa.

La realització d'aquest control s'efectuarà d'acord amb els criteris establerts en el projecte o indicats per la direcció facultativa sobre la mostra del producte, els assaigs a realitzar, els criteris d'acceptació i rebuig i les accions a adoptar.

26.4.4. Control d'execució de l'obra

El control d'execució es basa en inspeccions sobre els procediments de construcció i en les proves finals d'acabat que, en general, són també inspeccions visuals recolzades amb comprovacions que poden ser senzilles o que requereixin l'actuació d'un laboratori especialitzat. Moltes d'aquestes operacions de control es troben recollides al Plec de Condicions Tècniques de l'obra.

El contractista, en la seva oferta, ha de presentar un avanç del pla d'autocontrol de qualitat que aplicarà a l'obra, que, en cas de ser adjudicatari, haurà de perfeccionar abans de l'inici de les obres. Cal tenir en compte que, en molts casos, el PAQ no podrà redactar-se totalment en aquest moment. Allà on per falta de dades o nivell de definició, no es puguin concretar tots els punts que contempla, s'haurà d'arribar al detall suficient que permeti el seu desenvolupament posterior. El PAQ és dons un document viu, capaç de recollir les circumstàncies particulars de l'obra que es vagin coneixent en el transcurs de la seva execució.

Dins l'esmentat pla de qualitat, el contractista indicarà, per a cada activitat de control, el procediment d'execució i el programa de punts d'inspecció i assaig (PPI/PA) que aplicarà.

Aquest document (PPI/PA) ha de recollir la relació d'operacions de control que el contractista realitzarà durant el desenvolupament i en acabar cada activitat a controlar. De cada operació de control s'indicarà:

- Punt a controlar: disposició de la ferralla, verticalitat d'una paret, etc.
- Freqüència de control: per lot (cada 100 m2 per exemple), diària, a l'inici de l'activitat, etc.
- Procediment o normativa a aplicar (si és el cas): norma d'assaig, etc.
- Responsable de realitzar la inspecció o l'assaig: cap d'obra, encarregat, DEO, laboratori, etc.
- Criteris d'acceptació o no conformitat: resultats a obtenir, toleràncies, etc.

També es farà constar si el punt de control és un punt d'espera o avís, es a dir, si l'execució de l'activitat ha de quedar aturada mentre el responsable de la inspecció no doni el seu vistiplau o hagi estat informat, respectivament.

En la fase d'execució de l'obra, l'aplicació del programa de punts d'inspecció sobre un element concret donarà lloc a una fitxa d'execució o registre. Abans de l'inici de l'obra, i de manera consensuada amb la DEO, s'establirà una sectorització de l'obra que assigni localització a les diferents fitxes d'execució a omplir. S'estabiran també els procediments de documentació de les no conformitats i de les accions correctores, seguint la sistemàtica que disposi el propi contractista.

Tota aquesta documentació que s'anirà generant durant l'execució de l'obra, quedarà arxivada i formarà part del document EDC de final d'obra.

26.4.5. Control de l'obra acabada

En l'obra acabada, bé sobre el seu conjunt, o bé sobre les seves diferents parts i les seves instal·lacions, parcial o totalment acabades, hauran de realitzar-se, a més de les que puguin establir-se amb caràcter voluntari, les comprovacions i proves de servei previstes en el projecte o ordenades per la direcció facultativa i les exigides per la legislació aplicable.

26.5. Criteris de definició

Com a criteri general, per la definició del pla de control de qualitat del projecte, s'han considerat els següents àmbits de control:

- Assaigs de control de subministrament i compactació de terres associats al moviment de terres del projecte.
- Assagis de control d'execució de paviments de mescles bituminoses i capes base de tot-ú artificial i formigó associades als paviments.
- Assaigs de control de compactació de terres associats a les rases d'excavació per la instal·lació de les xarxes de clavegueram, reg, enllumenat, TIC, Endesa, xarxa aigua potable i Telefònica.
- Jornades de prova de les noves xarxes de reg.

26.6. Interrelació amb els sistemes d'organització dels contractistes

A l'hora de plantejar criteris de control de qualitat que puguin resultar efectius a les obres, no es pot oblidar que les empreses constructores disposen normalment de sistemes d'organització interna d'assegurament de la qualitat (procediments ISO 9000), que, potencialment, són eines molt vàlides per assolir els nivells de qualitat exigits.

Donat que l'aplicació de les esmentades normes ISO ha comportat la unificació de nomenclatures i sistemàtiques, aquest pla de control aprofita l'estructuració que allà es defineix per tal de facilitar la seva integració als sistemes propis de les empreses constructores. Es tracta de provocar una necessària continuïtat entre el pla de control de projecte i el pla d'autocontrol (o pla de qualitat) del contractista, que deixi clara l'assumpció dels criteris de projecte en el document de la contracta.

Cal tenir en compte, en primer lloc, que els objectius i l'abast del sistema de qualitat d'una empresa constructora, tot i estar certificada ISO, els marca la pròpia empresa, i per tant, es poden trobar diferències notables entre unes i altres. La norma es centra en els procediments, homogeneïtza sistemàtica però no objectius. Per a poder valorar el sistema de qualitat que posseeix una empresa resulta imprescindible analitzar els objectius que s'ha plantejat, i no quedar-se exclusivament amb l'etiqueta de presentació. La possessió del certificat ISO no pressuposa la seva correcta aplicació a totes les obres, i encara menys, la coincidència amb els objectius de qualitat que pugui plantejar el promotor.

Feta aquesta puntualització teòrica, cal assenyalar que la realitat mostra una bona uniformitat entre els diferents sistemes de qualitat de les empreses; uniformitat que resulta suficient com per a plantejar un anàlisi conjunt.

En base a aquesta uniformitat, es presenta a continuació, una breu descripció dels apartats en que solen estructurar-se els plans de qualitat dels contractistes, destacant aquells on s'incideix amb aquest pla de control:

1.- Descripció de l'obra

El pla de qualitat comença explicant les característiques generals de l'actuació, recollint especialment aquells aspectes que més es relacionen amb la qualitat de l'obra.

2.- Relació d'activitats que es controlen

Cal tenir en compte que ser molt ambiciós pot portar a no aplicar correctament el sistema. És fonamental saber destriar el que és realment important, per no malbaratar esforços en temes secundaris que poden provocar desencís, i serveixen d'excusa per a invalidar tota la sistemàtica. Dins del pla de control de projecte, es farà una relació de les activitats que, com a mínim, hauran de ser considerades en el pla de qualitat del contractista.

3.- Organització de l'obra

Organigrama on es detallen les persones que intervindran (fins al nivell d'encarregat inclòs), indicant el càrrec i les funcions de cadascú. Es pot acompanyar d'un registre de signatures. S'hauria de fer extensiu al personal de les empreses subcontractades.

4.- Revisió del projecte

Llistat dels problemes que s'hagin pogut detectar (coherència de documents, mancança de definició o definició no satisfactòria, etc.) Tenir constància dels possibles problemes amb temps suficient pel seu anàlisi, és fonamental en la qualitat final de l'obra.

5.- Control de documents

Relació dels documents aplicables al projecte controlant les versions vigents (legislació, normatives, documents del projecte, etc.). El pla de control de projecte ha de ser un d'aquests documents.

6.- Recull dels procediments d'execució de les activitats que es controlen

Aquests procediments han ser compatibles amb el plec de prescripcions tècniques de projecte. Cal advertir que, en aquest punt, s'acostumen a incloure textos genèrics que "engreixen" el document i que, en molts cops, no aporten gaire cosa. S'ha de valorar tot allò que sigui específic per l'obra concreta.

7.- Compres i recepció de materials

Aquest apartat inclou normalment la definició del proveïdor dins d'una relació d'industrials "aptes" confeccionada per la pròpia empresa, es a dir, el subministrador no s'ha d'escollir exclusivament per criteris econòmics. A banda d'això, es redacten les especificacions de compres, que són un recull de les condicions tècniques que s'han d'exigir al material concret, i es detallen les operacions de control a realitzar en la recepció de materials: control de certificats, inspeccions visuals, mesures geomètriques, assaigs de laboratori, etc. Aquest apartat, en concret el pla d'assaigs de recepció, haurà d'estar d'acord amb el contingut del pla de control de projecte en el seu apartat de control de materials.

Un concepte important relacionat amb aquest punt és el de la traçabilitat, que consisteix en deixar constància documental del destí físic (parts concretes de l'obra) on s'ha fet ús d'un determinat material. Resulta habitual entre les empreses, i per altra banda molt convenient, tenir cura de la traçabilitat del formigó utilitzat a l'obra, però no és freqüent que s'apliqui a altres materials.

8.- Programa de punts d'inspecció i assaig (PPI/PA)

Per tal de verificar les condicions d'execució de les activitats que es controlen. S'indiquen les inspeccions (o assaigs) que s'han de realitzar, documents o normatives que s'han de tenir en compte, freqüències de mostreig, responsables de realitzar-les, si corresponen a punts d'espera o avís i els criteris d'acceptació o rebuig. Una inspecció qualificada com punt d'espera o avís, atura el procés d'execució de l'activitat fins que s'hagi donat per bo el resultat de dita inspecció (punt d'espera), o s'hagi produït la notificació corresponent (punt d'avís).

9.- Fitxes d'execució

Que desenvolupen el programa de punts d'inspecció anterior. Es tracta de sectoritzar l'obra per tal d'establir la relació entre els resultats de les inspeccions i la part d'obra afectada. La fitxa d'execució és el resultat d'aplicar un PPI/PA a un sector determinat.

10.- Formats tipus de "no conformitat" i "accions correctores"

Quan una inspecció resulta no acceptable, s'aixeca una no conformitat, que pot ser poc important (de correcció immediata) o greu. En aquest darrer cas, apareix una acció correctora per tal de deixar constància escrita de la solució proposada pel problema concret.

Com s'ha dit al començament d'aquest apartat, el pla de qualitat de l'empresa constructora ha de ser un eina potencialment molt útil per la qualitat final de l'obra. Cal no caure en el fàcil recurs del desprestigi, moltes vegades basat en anècdotes concretes, i tenir la clara voluntat d'utilitzar-lo, com una dada més del funcionament de l'obra, que, naturalment, haurà de ser contrastada amb la supervisió directa del director d'execució.

26.7. Control de material

El Plec de Prescripcions Tècniques del projecte indica els paràmetres de qualitat que cal garantir en cadascun dels materials utilitzats a l'obra.

La justificació d'aquests nivells de qualitat pot arribar, en principi, de diferents formes:

- Presentació de la marca de qualitat del producte (Marcatge CE o similar). No s'ha de confondre aquest concepte amb el certificat de qualitat de l'empresa fabricant, que és un reconeixement centrat en la seva gestió. La marca de qualitat de producte implica l'existència d'un procediment de fabricació establert i una campanya sistemàtica d'assaigs que garanteixen uns determinats paràmetres de qualitat per aquell producte.
- Certificat d'assaigs realitzats per un laboratori acreditat (no encarregats específicament per l'obra concreta), sempre que s'hagin realitzat en data representativa, a criteri de la DEO. No s'han d'acceptar resultats d'assaigs antics de dubtosa relació amb el producte actual.
- Realització d'assaigs encarregats específicament per l'obra concreta, a realitzar durant la seva execució.

Per a la major part dels materials que intervenen a l'obra es considera suficient qualsevol de les tres justificacions de qualitat, acompanyades d'una inspecció visual de recepció realitzada per un tècnic competent. En el cas dels materials que segueixen a continuació, com a excepció del criteri general, serà obligatòria la realització d'una campanya específica d'assaigs per part d'un laboratori acreditat. Certificació dels materials emprats.

26.7.1. Marcatge ce i segell de qualitat

El marcatge CE ens indica que el producte ha estat fabricat d'acord amb els requisits de seguretat de les directives europees. No obstant això, no tots els productes estan obligats a portar marcatge CE.

Els organismes de normalització europeus proveeixen d'especificacions tècniques que proporcionen el mecanisme per complir aquestes obligacions. Els productes industrials subjectes a les directives de seguretat, abans de ser comercialitzats per primer cop, s'han de sotmetre a uns procediments apropiats per assegurar la conformitat i la introducció del marcatge CE. La certificació de conformitat pot consistir en una autocertificació del fabricant o d'un laboratori notificat per realitzar les proves de conformitat.

El llistat complet dels materials inclosos dins del projecte amb les directrius del marcatge CE que han de complir s'inclou en el present annex dins de l'apartat MARCATGE CE.

26.7.1.1. Procediment verificació sistema "marcatge ce"

El terme producte de construcció que definit com qualsevol producte fabricat per a la seva incorporació, amb caràcter permanent, a les obres d'edificació i enginyeria civil que tingui incidència sobre els següents requisits essencials:

a) Resistència mecànica i estabilitat.

b) Seguretat en cas d'incendi.

c) Higiene, salut i medi ambient.

d) Seguretat d'utilització.

e) Protecció contra el soroll.

f) Estalvi d'energia i aïllament tèrmic.

El marcatge CE d'un producte de construcció indica:

- Que aquest compleix amb unes determinades especificacions tècniques relacionades amb els requisits essencials contingudes en les "Normas Armonitzadas" (EN) i en les "Guías DITE" (guías para el Documento de Idoneidad Técnica Europeo).
- Que s'ha complert el sistema d'avaluació de la conformitat establert per la corresponent Decisió de la Comissió Europea (Aquests sistemes d'avaluació es classifiquen en els graus 1+, 1, 2+, 2, 3 i 4, i en cadascun d'ells s'especifiquen els controls que s'han de realitzar al producte pel fabricant i/o per un organisme notificat).

26.7.1.2. Procediment control recepció materials sense aplicació sistema "marcatge ce"

A continuació es detalla el procediment a realitzar per al control de recepció dels materials de construcció als que no els hi és exigible el sistema del marcatge CE (tant per no existir encara UNE-EN o Guia DITE per a aquest producte com, existint aquestes, per estar dins del període de coexistència).

En aquest cas, el control de recepció ha de fer-se d'acord amb l'exposat en l'Article 9 del Real Decret 1630/92, podent presentar-se tres casos en funció del país de procedència del producte:

1. Productes nacionals.
2. Productes d'un altre estat de la Unió Europea.
3. Productes extracomunitaris.

Productes nacionals

D'acord amb l'Art.9.1 del RD 1630/92, aquests han de satisfer les vigents disposicions nacionals. El compliment de les especificacions tècniques contingudes en elles es pot comprovar mitjançant:

a) La recopilació de les normes tècniques (UNE fonamentalment) que s'estableixen com obligatòries en els Reglaments, Normes Bàsiques, Plecs, Instruccions, Ordres d'homologació, etc., emanades, principalment, dels "Ministerios de Fomento" i de "Ciencia y Tecnologia".

b) L'acreditació del seu compliment exigint la documentació que garanteixi la seva observació.

c) L'ordenació de la realització dels assaigs i proves precises, en cas de què aquesta documentació no es faciliti o no existeixi.

A més, s'han de tenir en compte aquelles especificacions tècniques de caràcter contractual que es reflecteixin en els plecs de Prescripcions tècniques del projecte en qüestió.

Productes procedents d'un país comunitari

En aquest cas, l'Art.9.2 del RD 1630/92 estableix que els productes (a petició expressa i individualitzada) seran considerats per l'Administració de l'Estat conformes amb les disposicions espanyoles vigents si:

- Han superat els assaigs i les inspeccions efectuades d'acord amb els mètodes en vigor en Espanya.
- Ho han fet amb mètodes reconeguts com equivalents per Espanya, efectuats per un organisme autoritzat en l'Estat membre en el que s'hagin fabricat i que hagi comunicat per aquest segons els procediments establerts en la Directiva de Productes de la Construcció.

Aquest reconeixement de l'Administració de l'Estat es fa a través de la Direcció General competent mitjançant l'emissió, per a cada producte, del corresponent document, que serà publicat en el BOE. No s'ha d'acceptar el producte si no es compleix aquest requisit i es pot remetre el producte al procediment descrit anteriorment.

Productes procedents d'un país extracomunitari

L'Art.9.3 del RD 1630/92 estableix que aquests productes podran importar-se, comercialitzar-se i utilitzar-se en territori espanyol si satisfan les disposicions nacionals, fins que les especificacions tècniques europees corresponents disposin una altra cosa; és a dir, el procediment analitzat anteriorment.

26.7.2. Documents acreditatius

Es relacionen, a continuació, els possibles documents acreditatius (i les seves característiques més notables) que es poden rebre al sol·licitar l'acreditació del compliment de les especificacions tècniques del producte en qüestió. La validesa, idoneïtat i ordre de prelació d'aquests documents serà detallada en les fitxes específiques de cada producte.

Marca/Certificat de Conformitat a Norma:

És un document expedit per un organisme de certificació acreditat per l'Empresa Nacional d'Acreditació (ENAC) que testimonia que el producte satisfà una(s) determinada(s) Norma(s) que li són d'aplicació. Tant els certificats de producte, com els de concessió del dret a l'ús de la marca tenen una data de concessió i una data de validesa que ha de ser comprovada.

Document d'Idoneïtat Tècnica (DIT):

Els productes no tradicionals o innovadors (per als que no existeixi Norma) poden venir acreditats per aquest tipus de document, la concessió del qual es basa en el comportament favorable del producte per a la utilització prevista en front als requisits essencials descrivint-se, no només les condicions del material, sinó les de posada en obra i conservació. A Espanya, l'únic organisme autoritzat per a la concessió de DIT, és el "Instituto de Ciencias de la Construcción Eduardo Torroja (IETcc) havent de comprovar, com en el cas anterior, la data de validesa del DIT.

Certificació de conformitat amb els Requisits Reglamentaris (CCRR):

Document (que substitueix als antics certificats d'homologació de producte i de tipus) emès pel "Ministerio de Ciencia y Tecnología" organisme de control, i publicat al BOE, en el que es certifica que el producte compleix amb les especificacions tècniques de caràcter obligatori contingudes en les disposicions corresponents. En molts productes afectats per aquests requisits d'homologació, s'ha regulat, mitjançant "Orden Ministerial" que la marca o certificat de conformitat AENOR equival al CCRR.

Autoritzacions d'ús dels sostres:

Són obligatòries per als fabricants que pretenguin industrialitzar sostres unidireccionals de formigó armat, i biguetes o elements resistents armats o pretensats de formigó, o de ceràmica i formigó que s'utilitzen per a la fabricació d'elements resistents per a pisos i cobertes per a l'edificació. Són concedides per la "Dirección General de Arquitectura y Política de Vivenda (DGAPV) del Ministerio de la Vivienda",mitjançant "Orden Ministerial" publicada al BOE. El

període de validesa de l'autorització d'ús és de cinc anys prorrogables per períodes iguals a sol·licitud del peticionari.

Segell INCE/Marca AENOR:

És un distintiu creat per a integrar en l'estructura de certificació d'AENOR aquells productes que ostentaven el Segell INCE i que, a més, són objecte de Norma UNE. Als efectes de control de recepció aquest distintiu és equivalent a la Marca/Certificat de conformitat a Norma.

Certificat d'assaig:

Són documents, emesos per un Laboratori d'Assaig, en el que es certifica que una mostra determinada d'un producte satisfà unes especificacions tècniques. Aquest document no és, per tant, indicatiu sobre la qualitat posterior del producte ja que la producció total no es controla i, per tant, hi ha que mostrar-se cautelós davant la seva admissió. En primer lloc, s'ha de tenir present l'Article 14.3.b de la LOE, que estableix que aquests Laboratoris han de justificar la seva capacitat posseint, en el seu cas, la corresponent acreditació oficial atorgada per la Comunitat Autònoma corresponent.

Aquesta acreditació és requisit imprescindible per a que els assaigs i proves que s'expedeixin siguin vàlids, en el cas de què la normativa corresponent exigeixi que es tracti de laboratoris acreditats. En la resta dels casos, en els que la normativa d'aplicació no exigeixi l'acreditació oficial del Laboratori, l'acceptació de la capacitat del Laboratori queda a judici del tècnic, recordant que pot servir de referència la relació d'aquests i les seves àrees d'acreditació que elabora i comprova ENAC. En tot cas, per a procedir a l'acceptació o refús del producte, s'haurà de comprovar que les especificacions tècniques reflectides en el certificat d'assaig aportat són les exigides per les disposicions vigents i que s'acredita el seu compliment.

Cal assegurar l'entrega d'un certificat del subministrador assegurant que el material entregat es correspon amb el del certificat aportat.

Certificat del fabricant:

Certificat del propi fabricant on aquest manifesta que el seu producte compleix una sèrie d'especificacions tècniques. Aquest certificats poden venir acompanyats amb un certificat d'assaig dels descrits en l'apartat anterior, en aquest cas seran vàlides les anomenades recomanacions.

Altres distintius i marques de qualitat voluntaris:

Existeixen diversos distintius i marques de qualitat voluntàries, promogudes per organismes públics o privats, que (com el segell INCE) no suposen, per si mateixos, l'acreditació de les especificacions tècniques obligatòries.

26.8. Pressupost pla de control de qualitat

El pressupost d'execució per contracte sense IVA de l'obra i de la part de qualitat són els següents:

PEC sense IVA de l'obra: 2.944.796,71 €.

PEC sense IVA del Pla de Control de Qualitat: 25.533,00 €

El cost total del Pla de Control de Qualitat representa el 0,87 % del pressupost total de l'obra.

26.9. Pla d'assaigs

A continuació s'adjunten els plans d'assaigs.

PLA DE CONTROL DE QUALITAT

Operacions d'Assaig | Planejament | Pàgina: 1

Obra	01	Pressupost Les Forques
Capítol	01	Enderrocs i moviment de terres
Subcapítol	02	Moviment de terres

P2252-549K Estesa i piconatge de sòl tolerable d'aportació, en tongades de 25 cm de gruix, com a màxim, amb compactació del 95 % PM, utilitzant corró vibratori autopropulsat, i amb necessitat d'humectació (P - 26) — 235,680 m3

Tipus de Control: Control d'execució

Codi Assaig	Descripció	Resultat	Preu	Import	Únic	Nº Assaigs per Lot	Freqüència Lot	Unitat Freqüència	Relació d'Unitats	Tipus de Càlcul
J2VCS10Q	Assaig de càrrega in situ, amb placa de 30 cm de diàmetre d'un sòl, segons la norma NLT 357	5,00	157,69	788,45		1	50,000	M3	1,0000	Tram

P2252-549L Estesa i piconatge de sòl adequat d'aportació, en tongades de 25 cm de gruix, com a màxim, amb compactació del 95 % PM, utilitzant corró vibratori autopropulsat, i amb necessitat d'humectació (P - 27) — 4.384,025 m3

Tipus de Control: Control d'execució

Codi Assaig	Descripció	Resultat	Preu	Import	Únic	Nº Assaigs per Lot	Freqüència Lot	Unitat Freqüència	Relació d'Unitats	Tipus de Càlcul
J2VCS10Q	Assaig de càrrega in situ, amb placa de 30 cm de diàmetre d'un sòl, segons la norma NLT 357	11,00	157,69	1.734,59		1	400,000	M3	1,0000	Tram
Total	**Moviment de terres 01.01.02**			**2.523,04**						

Obra	01	Pressupost Les Forques
Capítol	02	Pavimentació
Subcapítol	01	Subbases, bases i paviments

P938-DFU1 Base de tot-u artificial col·locada amb motoanivelladora i piconatge del material al 100% del PM (P - 57) — 726,510 m3

Tipus de Control: Control de recepció

Codi Assaig	Descripció	Resultat	Preu	Import	Únic	Nº Assaigs per Lot	Freqüència Lot	Unitat Freqüència	Relació d'Unitats	Tipus de Càlcul

PLA DE CONTROL DE QUALITAT

J03D4204	Determinació dels límits d'Atterberg (límit líquid i límit plàstic) d'una mostra de sòl, segons la norma UNE 103103 i UNE 103104	8,00	41,72	333,76	1	100,000	M3	1,0000	Tram
J03D9209	Determinació de l'índex CBR en laboratori, amb la metodologia del Pròctor normal (a tres punts) d'una mostra de sòl, segons la norma UNE 103502	8,00	138,26	1.106,08	1	100,000	M3	1,0000	Tram
J03DZ10C	Elaboració, cura i assaig de resistència a compressió simple d'una probeta de sol-ciment, segons la norma UNE-EN 13286-41	8,00	139,23	1.113,84	1	100,000	M3	1,0000	Tram

Tipus de Control: Control d'obra acabada

Codi Assaig	Descripció	Resultat	Preu	Import	Únic	Nº Assaigs per Lot	Freqüència Lot	Unitat Freqüència	Relació d'Unitats	Tipus de Càlcul
J2VCT20R	Determinació de la densitat i humitat d'un sòl pel mètode nuclear, segons la norma UNE 103900 (mínim 10 determinacions per desplaçament)	8,00	15,77	126,16		1	100,000	M3	1,0000	Tram

P9H5-E8BU Paviment de mescla bituminosa contínua en calent tipus AC 22 bin B 50/70 D, amb betum asfàltic de penetració, de granulometria densa per a capa intermèdia i granulat granític, estesa i compactada (P - 68) 377,518 t

Tipus de Control: Control de recepció

Codi Assaig	Descripció	Resultat	Preu	Import	Únic	Nº Assaigs per Lot	Freqüència Lot	Unitat Freqüència	Relació d'Unitats	Tipus de Càlcul
J9H1210F	Determinació del contingut de lligant d'una mostra de mescla bituminosa, segons la norma UNE-EN 12697-1	5,00	51,47	257,35		1	80,000	t	1,0000	Tram
J9H1410A	Presa, confecció de tres provetes cilíndriques, determinació de la densitat, estabilitat i fluència (assaig Marshall) d'una mostra de mescla bituminosa, segons la norma UNE-EN 12697-34 i UNE-EN 12697-6	5,00	156,37	781,85		1	80,000	t	1,0000	Tram

P9H5-ILNJ Paviment de mescla bituminosa contínua en calent tipus AC 16 surf B 50/70 D, amb betum asfàltic de penetració, de granulometria densa per a capa de trànsit, plàstic reciclat MR6 i granulat granític, estesa i compactada (P - 69) 377,518 t

Tipus de Control: Control de recepció

Codi Assaig	Descripció	Resultat	Preu	Import	Únic	Nº Assaigs per Lot	Freqüència Lot	Unitat Freqüència	Relació d'Unitats	Tipus de Càlcul
J9H1210F	Determinació del contingut de lligant d'una mostra de mescla bituminosa, segons la norma UNE-EN 12697-1	5,00	51,47	257,35		1	80,000	t	1,0000	Tram

PLA DE CONTROL DE QUALITAT

J9H1410A	Presa, confecció de tres provetes cilíndriques, determinació de la densitat, estabilitat i fluència (assaig Marshall) d'una mostra de mescla bituminosa, segons la norma UNE-EN 12697-34 i UNE-EN 12697-6	5,00	156,37	781,85	1	80,000	t	1,0000	Tram

P931-128VY Paviment de 20 cm de gruix de formigó en massa HM - 20 / B / 20 / X0 amb una quantitat de ciment de 200 kg/m3 i relació aigua ciment =< 0.6, abocat des de camió amb estesa i vibratge manual, amb acabat reglejat, incloent els encofrats laterals i els dels junts de dilatació (P - 56) — 237,500 m2

Tipus de Control: Control de recepció

Codi Assaig	Descripció	Resultat	Preu	Import	Únic	Nº Assaigs per Lot	Freqüència Lot	Unitat Freqüència	Relació d'Unitats	Tipus de de Càlcul
J060760A	Mostreig, realització de con d'Abrams, elaboració de les provetes, cura, recapçament i assaig a compressió d'una sèrie de tres provetes cilíndriques de 15x30 cm, segons la norma UNE-EN 12350-1, UNE-EN 12350-2, UNE-EN 12390-1, UNE-EN 12390-2 i UNE-EN 12390-3	9,00	95,68	861,12		3	100,000	M2	1,0000	Tram

P931-Z9LU Paviment de 15 cm de gruix de formigó en massa HM - 20 / B / 20 / X0 amb una quantitat de ciment de 200 kg/m3 i relació aigua ciment =< 0.6, abocat des de camió amb estesa i vibratge manual, amb acabat reglejat, incloent els encofrats laterals i els dels junts de dilatació (P - 55) — 2.489,750 m2

Tipus de Control: Control de recepció

Codi Assaig	Descripció	Resultat	Preu	Import	Únic	Nº Assaigs per Lot	Freqüència Lot	Unitat Freqüència	Relació d'Unitats	Tipus de de Càlcul
J060760A	Mostreig, realització de con d'Abrams, elaboració de les provetes, cura, recapçament i assaig a compressió d'una sèrie de tres provetes cilíndriques de 15x30 cm, segons la norma UNE-EN 12350-1, UNE-EN 12350-2, UNE-EN 12390-1, UNE-EN 12390-2 i UNE-EN 12390-3	15,00	95,68	1.435,20		3	500,000	M2	1,0000	Tram
Total	**Subbases, bases i paviments 01.02.01**			**7.054,56**						

Obra 01 Pressupost Les Forques
Capítol 03 Xarxa de clavegueram
Subcapítol 01 Obra civil

P2255-DPGO Rebliment i piconatge de rasa d'amplària fins a 0,6 m, amb material adequat de la pròpia excavació, en tongades de gruix de fins a 25 cm, utilitzant picó vibrant de combustible, amb compactació del 95% PM (P - 29) — 258,240 m3

PLA DE CONTROL DE QUALITAT

Tipus de Control: Control de recepció

Codi Assaig	Descripció	Resultat	Preu	Import	Únic	Nº Assaigs per Lot	Freqüència Lot	Unitat Freqüència	Relació d'Unitats	Tipus de de Càlcul
J03D2202	Anàlisi granulomètrica per tamisatge d'una mostra de sòl, segons la norma UNE 103101	6,00	36,61	219,66		1	50,000	M3	1,0000	Tram
J03D4204	Determinació dels límits d'Atterberg (límit líquid i límit plàstic) d'una mostra de sòl, segons la norma UNE 103103 i UNE 103104	6,00	41,72	250,32		1	50,000	M3	1,0000	Tram
J03D8208	Assaig de piconatge pel mètode del Proctor modificat d'una mostra de sòl, segons la norma UNE 103501	6,00	74,52	447,12		1	50,000	M3	1,0000	Tram
J03DK20H	Determinació del contingut de matèria orgànica, pel mètode del permanganat de potàsic d'una mostra de sòl, segons la norma UNE 103204	6,00	49,84	299,04		1	50,000	M3	1,0000	Tram
J03DN10Z	Determinació del contingut de sals solubles (inclòs guix) d'un sòl, segons la norma NLT 114	6,00	45,03	270,18		1	50,000	M3	1,0000	Tram

Tipus de Control: Control d'execució

Codi Assaig	Descripció	Resultat	Preu	Import	Únic	Nº Assaigs per Lot	Freqüència Lot	Unitat Freqüència	Relació d'Unitats	Tipus de de Càlcul
J2VCP10M	Determinació in situ de la humitat d'un sòl, segons la norma NLT 103	6,00	14,75	88,50		1	50,000	M3	1,0000	Tram
J2VCR10P	Determinació 'in situ' de la humitat i la densitat pel mètode dels isòtops radioactius d'un sòl, segons la norma ASTM D 6938	6,00	15,77	94,62		1	50,000	M3	1,0000	Tram
J2VCS10Q	Assaig de càrrega in situ, amb placa de 30 cm de diàmetre d'un sòl, segons la norma NLT 357	6,00	157,69	946,14		1	50,000	M3	1,0000	Tram

P2255-DPID Rebliment i piconatge de rasa d'amplària fins a 0,6 m, amb graves per a drenatge de 5 a 12 mm, en tongades de gruix de fins a 25 cm, utilitzant picó vibrant de combustible, amb compactació del 95% PM (P - 30) 183,600 m3

Tipus de Control: Control de recepció

Codi Assaig	Descripció	Resultat	Preu	Import	Únic	Nº Assaigs per Lot	Freqüència Lot	Unitat Freqüència	Relació d'Unitats	Tipus de de Càlcul
J0304503	Anàlisi granulomètrica per tamisatge d'una mostra d'àrids, segons la norma UNE-EN 933-1	1,00	36,61	36,61		1	2.000,000	M3	1,0000	Estadístic

PLA DE CONTROL DE QUALITAT

J030K50L	Determinació del coeficient de forma d'una mostra d'àrids, segons la norma UNE-EN 933-3	1,00	51,31	51,31	1	2.000,000	M3	1,0000	Estadístic
J03D2202	Anàlisi granulomètrica per tamisatge d'una mostra de sòl, segons la norma UNE 103101	1,00	36,61	36,61	1	2.000,000	M3	1,0000	Estadístic
Total	**Obra civil 01.03.01**			**2.740,11**					

Obra 01 Pressupost Les Forques
Capítol 03 Xarxa de clavegueram
Subcapítol 02 Canalitzacions clavegueram

PD72-EUAM Claveguera amb tub de polietilè d'alta densitat de designació PE 100, de 1000 mm de diàmetre nominal, de 6 bar de pressió nominal, sèrie SDR 26, segons la norma UNE-EN 12201-2, soldat, amb grau de dificultat mitja i col·locat al fons de la rasa (P - 104) 105,000 m

Tipus de Control: Control d'obra acabada

Codi Assaig	Descripció	Resultat	Preu	Import	Únic	Nº Assaigs per Lot	Freqüència Lot	Unitat Freqüència	Relació d'Unitats	Tipus de Càlcul
JDV79702	Jornada per a execució de les proves finals de servei de la instal·lació de clavegueram, segons exigències del Projecte i del CTE	1,00	1.295,74	1.295,74		1	500,000	M	1,0000	Global
JDV7G80F	Prova de funcionament d'un tram de xarxa de sanejament, segons el plec de prescripcions tècniques generals per a canonades d'abastament d'aigua del MOPT (PPTSAN-86-MOPT)	1,00	788,42	788,42		1	500,000	M	1,0000	Global
Total	**Canalitzacions clavegueram 01.03.02**			**2.084,16**						

Obra 01 Pressupost Les Forques
Capítol 04 Xarxa d'aigua potable
Subcapítol 01 Obra civil

P2255-DPGO Rebliment i piconatge de rasa d'amplària fins a 0,6 m, amb material adequat de la pròpia excavació, en tongades de gruix de fins a 25 cm, utilitzant picó vibrant de combustible, amb compactació del 95% PM (P - 29) 616,612 m3

Tipus de Control: Control de recepció

Codi Assaig	Descripció	Resultat	Preu	Import	Únic	Nº Assaigs per Lot	Freqüència Lot	Unitat Freqüència	Relació d'Unitats	Tipus de Càlcul

PLA DE CONTROL DE QUALITAT

J03D2202	Anàlisi granulomètrica per tamisatge d'una mostra de sòl, segons la norma UNE 103101	7,00	36,61	256,27	1	100,000	M3	1,0000	Tram
J03D4204	Determinació dels límits d'Atterberg (límit líquid i límit plàstic) d'una mostra de sòl, segons la norma UNE 103103 i UNE 103104	7,00	41,72	292,04	1	100,000	M3	1,0000	Tram
J03D8208	Assaig de piconatge pel mètode del Proctor modificat d'una mostra de sòl, segons la norma UNE 103501	7,00	74,52	521,64	1	100,000	M3	1,0000	Tram
J03DK20H	Determinació del contingut de matèria orgànica, pel mètode del permanganat de potàsic d'una mostra de sòl, segons la norma UNE 103204	7,00	49,84	348,88	1	100,000	M3	1,0000	Tram
J03DN10Z	Determinació del contingut de sals solubles (inclòs guix) d'un sòl, segons la norma NLT 114	7,00	45,03	315,21	1	100,000	M3	1,0000	Tram

Tipus de Control: Control d'execució

Codi Assaig	Descripció	Resultat	Preu	Import	Únic	Nº Assaigs per Lot	Freqüència Lot	Unitat Freqüència	Relació d'Unitats	Tipus de Càlcul
J2VCP10M	Determinació in situ de la humitat d'un sòl, segons la norma NLT 103	7,00	14,75	103,25		1	100,000	M3	1,0000	Tram
J2VCR10P	Determinació 'in situ' de la humitat i la densitat pel mètode dels isòtops radioactius d'un sòl, segons la norma ASTM D 6938	7,00	15,77	110,39		1	100,000	M3	1,0000	Tram
J2VCS10Q	Assaig de càrrega in situ, amb placa de 30 cm de diàmetre d'un sòl, segons la norma NLT 357	7,00	157,69	1.103,83		1	100,000	M3	1,0000	Tram
Total	**Obra civil 01.04.01**			**3.051,51**						

Obra 01 Pressupost Les Forques
Capítol 05 Xarxa de Reg
Subcapítol 01 Obra Civil

P2255-DPIL Rebliment i piconatge de rasa d'amplària fins a 0,6 m, amb el 50% de sorra i el 50% de terra de la pròpia excavació, en tongades de gruix de fins a 25 cm, utilitzant picó vibrant de combustible, amb compactació del 95% PM (P - 31) 78,810 m3

Tipus de Control: Control de recepció

Codi Assaig	Descripció	Resultat	Preu	Import	Únic	Nº Assaigs per Lot	Freqüència Lot	Unitat Freqüència	Relació d'Unitats	Tipus de Càlcul

PLA DE CONTROL DE QUALITAT

J03D2202	Anàlisi granulomètrica per tamisatge d'una mostra de sòl, segons la norma UNE 103101	2,00	36,61	73,22	1	50,000	M3	1,0000	Tram
J03D4204	Determinació dels límits d'Atterberg (límit líquid i límit plàstic) d'una mostra de sòl, segons la norma UNE 103103 i UNE 103104	2,00	41,72	83,44	1	50,000	M3	1,0000	Tram
J03D8208	Assaig de piconatge pel mètode del Proctor modificat d'una mostra de sòl, segons la norma UNE 103501	2,00	74,52	149,04	1	50,000	M3	1,0000	Tram
J03DK20H	Determinació del contingut de matèria orgànica, pel mètode del permanganat de potàsic d'una mostra de sòl, segons la norma UNE 103204	2,00	49,84	99,68	1	50,000	M3	1,0000	Tram
J03DN10Z	Determinació del contingut de sals solubles (inclòs guix) d'un sòl, segons la norma NLT 114	2,00	45,03	90,06	1	50,000	M3	1,0000	Tram

Tipus de Control: Control d'execució

Codi Assaig	Descripció	Resultat	Preu	Import	Únic	Nº Assaigs per Lot	Freqüència Lot	Unitat Freqüència	Relació d'Unitats	Tipus de de Càlcul
J2VCP10M	Determinació in situ de la humitat d'un sòl, segons la norma NLT 103	2,00	14,75	29,50		1	50,000	M3	1,0000	Tram
J2VCR10P	Determinació 'in situ' de la humitat i la densitat pel mètode dels isòtops radioactius d'un sòl, segons la norma ASTM D 6938	2,00	15,77	31,54		1	50,000	M3	1,0000	Tram
J2VCS10Q	Assaig de càrrega in situ, amb placa de 30 cm de diàmetre d'un sòl, segons la norma NLT 357	2,00	157,69	315,38		1	50,000	M3	1,0000	Tram
Total	**Obra Civil 01.05.01**			**871,86**						

Obra 01 Pressupost Les Forques
Capítol 06 Xarxa elèctrica (MT i BT)
Subcapítol 01 Conduccions soterrades MT i Bt. Línies aèries

P2255-DPGK Rebliment i piconatge de rasa d'amplària més de 0,6 i fins a 1,5 m, amb material tolerable de la pròpia excavació, en tongades de gruix de fins a 25 cm, utilitzant picó vibrant de combustible, amb compactació del 95% PM (P - 28) 552,060 m3

Tipus de Control: Control de recepció

Codi Assaig	Descripció	Resultat	Preu	Import	Únic	Nº Assaigs per Lot	Freqüència Lot	Unitat Freqüència	Relació d'Unitats	Tipus de de Càlcul

PLA DE CONTROL DE QUALITAT

J03D2202	Anàlisi granulomètrica per tamisatge d'una mostra de sòl, segons la norma UNE 103101	6,00	36,61	219,66	1	100,000	M3	1,0000	Tram
J03D4204	Determinació dels límits d'Atterberg (límit líquid i límit plàstic) d'una mostra de sòl, segons la norma UNE 103103 i UNE 103104	6,00	41,72	250,32	1	100,000	M3	1,0000	Tram
J03D8208	Assaig de piconatge pel mètode del Proctor modificat d'una mostra de sòl, segons la norma UNE 103501	6,00	74,52	447,12	1	100,000	M3	1,0000	Tram
J03DK20H	Determinació del contingut de matèria orgànica, pel mètode del permanganat de potàsic d'una mostra de sòl, segons la norma UNE 103204	6,00	49,84	299,04	1	100,000	M3	1,0000	Tram
J03DN10Z	Determinació del contingut de sals solubles (inclòs guix) d'un sòl, segons la norma NLT 114	6,00	45,03	270,18	1	100,000	M3	1,0000	Tram

Tipus de Control: Control d'execució

Codi Assaig	Descripció	Resultat	Preu	Import	Únic	Nº Assaigs per Lot	Freqüència Lot	Unitat Freqüència	Relació d'Unitats	Tipus de Càlcul
J2VCP10M	Determinació in situ de la humitat d'un sòl, segons la norma NLT 103	6,00	14,75	88,50		1	100,000	M3	1,0000	Tram
J2VCR10P	Determinació 'in situ' de la humitat i la densitat pel mètode dels isòtops radioactius d'un sòl, segons la norma ASTM D 6938	6,00	15,77	94,62		1	100,000	M3	1,0000	Tram
J2VCS10Q	Assaig de càrrega in situ, amb placa de 30 cm de diàmetre d'un sòl, segons la norma NLT 357	6,00	157,69	946,14		1	100,000	M3	1,0000	Tram
Total	**Conduccions soterrades MT i Bt. Línies aèries 01.06**			**2.615,58**						

Obra 01 Pressupost Les Forques
Capítol 07 Enllumenat públic
Subcapítol 01 Canalització enllumenat públic

P2255-DPIL Rebliment i piconatge de rasa d'amplària fins a 0,6 m, amb el 50% de sorra i el 50% de terra de la pròpia excavació, en tongades de gruix de fins a 25 cm, utilitzant picó vibrant de combustible, amb compactació del 95% PM (P - 31) 50,940 m3

Tipus de Control: Control de recepció

Codi Assaig	Descripció	Resultat	Preu	Import	Únic	Nº Assaigs per Lot	Freqüència Lot	Unitat Freqüència	Relació d'Unitats	Tipus de Càlcul

PLA DE CONTROL DE QUALITAT

J03D2202	Anàlisi granulomètrica per tamisatge d'una mostra de sòl, segons la norma UNE 103101	3,00	36,61	109,83	1	25,000	M3	1,0000	Tram
J03D4204	Determinació dels límits d'Atterberg (límit líquid i límit plàstic) d'una mostra de sòl, segons la norma UNE 103103 i UNE 103104	3,00	41,72	125,16	1	25,000	M3	1,0000	Tram
J03D8208	Assaig de piconatge pel mètode del Proctor modificat d'una mostra de sòl, segons la norma UNE 103501	3,00	74,52	223,56	1	25,000	M3	1,0000	Tram
J03DK20H	Determinació del contingut de matèria orgànica, pel mètode del permanganat de potàsic d'una mostra de sòl, segons la norma UNE 103204	3,00	49,84	149,52	1	25,000	M3	1,0000	Tram
J03DN10Z	Determinació del contingut de sals solubles (inclòs guix) d'un sòl, segons la norma NLT 114	3,00	45,03	135,09	1	25,000	M3	1,0000	Tram

Tipus de Control: Control d'execució

Codi Assaig	Descripció	Resultat	Preu	Import	Únic	Nº Assaigs per Lot	Freqüència Lot	Unitat Freqüència	Relació d'Unitats	Tipus de de Càlcul
J2VCP10M	Determinació in situ de la humitat d'un sòl, segons la norma NLT 103	3,00	14,75	44,25		1	25,000	M3	1,0000	Tram
J2VCR10P	Determinació 'in situ' de la humitat i la densitat pel mètode dels isòtops radioactius d'un sòl, segons la norma ASTM D 6938	3,00	15,77	47,31		1	25,000	M3	1,0000	Tram
J2VCS10Q	Assaig de càrrega in situ, amb placa de 30 cm de diàmetre d'un sòl, segons la norma NLT 357	3,00	157,69	473,07		1	25,000	M3	1,0000	Tram
Total	**Canalització enllumenat públic 01.07.01**			**1.307,79**						

Obra 01 Pressupost Les Forques
Capítol 07 Enllumenat públic
Subcapítol 04 Armaris, elements de control i mesura

PHG0-HAMK Quadre de comandament i protecció d'enllumenat públic de tipus urbà, amb caixa seccionadora i CGP segons normes companyia subministradora, amb estabilitzador/reductor de flux en capçalera de 15 kVA, de 6 sortides amb diferencials rearmables, doble nivell, amb mòdul electrònic de control i comunicacions, proteccions per a serveis del quadre i sortida monofàsica per a reg, s'inclou bancada d'acer inoxidable de 300 mm d'alçària i tot el petit material auxiliar necessari de connexió i muntatge. Proteccions per una potència contractable de fins a 45 kVA (63 A/400 V), inclou ICP, IGA, relè de sobretensions permanents, il·luminació interior i pressa de corrent, inclosos els pictogrames de les tapes exteriors, instal·lat (P - 171) 1,000 u

PLA DE CONTROL DE QUALITAT

Tipus de Control: Control d'obra acabada

Codi Assaig	Descripció	Resultat	Preu	Import	Únic	Nº Assaigs per Lot	Freqüència Lot	Unitat Freqüència	Relació d'Unitats	Tipus de de Càlcul
JHV19101	Jornada o fracció de proves finals de la instal·lació d'enllumenat, realització de les proves segons les exigències del Projecte i el REBT, incloent com a mínim els següents tipus d'enllumenat i paràmetres: enllumenat en zones de circulació (nivells mínims d'il·luminació), enllumenat en zones d'emergència (nivells mínims d'il·luminació, grau d'assoliment d'il·luminació en funció del temps transcorregut i luminància en equips, quadres i instal·lacions manuals) i enllumenat de els senyals de seguretat (il·luminació de les senyals de seguretat). Incloent el desplaçament, les comprovacions i l'emissió de la part proporcional de l'informe final de proves corresponent.	1,00	857,48	857,48		1	1,000	U	1,0000	Global
Total	**Armaris, elements de control i mesura 01.07.04**			**857,48**						

Obra 01 Pressupost Les Forques
Capítol 08 Xarxa de telecomunicacions
Subcapítol 01 Canalització telecomunicacions

PDG1-ZEHF Canalització de comunicacions amb tubs de PE amb 2 unitats de tub corbable corrugat de polietilè, de doble capa, llisa la interior i corrugada l'exterior, de 125 mm de diàmetre nominal, aïllant i no propagador de la flama, resistència a l'impacte de 28 J, resistència a compressió de 450 N, per a canalitzacions soterrades un d'ells subconductat amb conducte de PEHD tritub de 40 mm de, 3 mm de gruix i PN 10, situada en paviment, reblert amb formigó reciclat no estructural fins a fins a 5 cm per sobre de la generatriu superior del tub més alt, banda continua de senyalització, de PE, situada a la part superior de la rasa, fil guia a cada tub, part proporcional d'accessoris d'unió, separadors i obturadors (P - 121) — 443,500 m

Tipus de Control: Control de recepció

Codi Assaig	Descripció	Resultat	Preu	Import	Únic	Nº Assaigs per Lot	Freqüència Lot	Unitat Freqüència	Relació d'Unitats	Tipus de de Càlcul
J060120G	Mesura de la consistència pel mètode del con d'Abrams d'una mostra de formigó fresc, segons la norma UNE-EN 12350-2	4,00	21,50	86,00		4	0,000		1,0000	Tram

PDG1-ZEIW Canalització de comunicacions amb tubs de PE amb 4 unitats de tub corbable corrugat de polietilè, de doble capa, llisa la interior i corrugada l'exterior, de 125 mm de diàmetre nominal, aïllant i no propagador de la flama, resistència a l'impacte de 28 J, resistència a compressió de 450 N, per a canalitzacions soterrades un d'ells subconductat amb conducte de PEHD tritub de 40 mm de, 3 mm de gruix i PN 10 i 4 unitats de tub corbable corrugat de polietilè, de doble capa, llisa la interior i corrugada l'exterior, de 63 mm de diàmetre nominal, aïllant i no propagador de la flama, resistència a l'impacte de 20 J, resistència a compressió de 450 N, per a canalitzacions soterrades, situada en paviment, reblert amb formigó reciclat no estructural fins a fins a 5 cm per sobre de la generatriu superior del tub més alt, banda continua de senyalització, de PE, situada a la part superior de la rasa, fil guia a cada tub, part proporcional d'accessoris d'unió, separadors i obturadors (P - 122) — 9,000 m

PLA DE CONTROL DE QUALITAT

Tipus de Control: Control de recepció

Codi Assaig	Descripció	Resultat	Preu	Import	Únic	Nº Assaigs per Lot	Freqüència Lot	Unitat Freqüència	Relació d'Unitats	Tipus de Càlcul
J060120G	Mesura de la consistència pel mètode del con d'Abrams d'una mostra de formigó fresc, segons la norma UNE-EN 12350-2	4,00	21,50	86,00		4	0,000		1,0000	Tram

PDG1-YSHC Canalització de comunicacions amb tubs de PE amb 2 unitats de tub corbable corrugat de polietilè, de doble capa, llisa la interior i corrugada l'exterior, de 63 mm de diàmetre nominal, aïllant i no propagador de la flama, resistència a l'impacte de 20 J, resistència a compressió de 450 N, per a canalitzacions soterrades, situada en vorera, reblert amb formigó fins a fins a 5 cm per sobre de la generatriu superior del tub més alt, banda continua de senyalització, de PE, situada a la part superior de la rasa, fil guia a cada tub, part proporcional d'accessoris d'unió, separadors i obturadors (P - 120) 210,000 m

Tipus de Control: Control de recepció

Codi Assaig	Descripció	Resultat	Preu	Import	Únic	Nº Assaigs per Lot	Freqüència Lot	Unitat Freqüència	Relació d'Unitats	Tipus de Càlcul
J060120G	Mesura de la consistència pel mètode del con d'Abrams d'una mostra de formigó fresc, segons la norma UNE-EN 12350-2	4,00	21,50	86,00		4	0,000		1,0000	Tram
Total	**Canalització telecomunicacions 01.08.01**			**258,00**						

Obra 01 Pressupost Les Forques
Capítol 09 Estructures
Subcapítol 01 Elements de contenció

P225M-IZM4 Rebliment al costat de construccions o en extradós de mur de contenció, amb terra de l'obra amb una compactació del 95% PM, en obres d'urbanització (P - 33) 235,680 m3

Tipus de Control: Control de recepció

Codi Assaig	Descripció	Resultat	Preu	Import	Únic	Nº Assaigs per Lot	Freqüència Lot	Unitat Freqüència	Relació d'Unitats	Tipus de Càlcul
J03D2202	Anàlisi granulomètrica per tamisatge d'una mostra de sòl, segons la norma UNE 103101	3,00	36,61	109,83		1	80,000	M3	1,0000	Tram
J03D4204	Determinació dels límits d'Atterberg (límit líquid i límit plàstic) d'una mostra de sòl, segons la norma UNE 103103 i UNE 103104	3,00	41,72	125,16		1	80,000	M3	1,0000	Tram

PLA DE CONTROL DE QUALITAT

J03D8208	Assaig de piconatge pel mètode del Proctor modificat d'una mostra de sòl, segons la norma UNE 103501	3,00	74,52	223,56	1	80,000	M3	1,0000	Tram
J03DK20H	Determinació del contingut de matèria orgànica, pel mètode del permanganat de potàsic d'una mostra de sòl, segons la norma UNE 103204	3,00	49,84	149,52	1	80,000	M3	1,0000	Tram
J03DN10Z	Determinació del contingut de sals solubles (inclòs guix) d'un sòl, segons la norma NLT 114	3,00	45,03	135,09	1	80,000	M3	1,0000	Tram

Tipus de Control: Control d'execució

Codi Assaig	Descripció	Resultat	Preu	Import	Únic	Nº Assaigs per Lot	Freqüència Lot	Unitat Freqüència	Relació d'Unitats	Tipus de Càlcul
J2VCP10M	Determinació in situ de la humitat d'un sòl, segons la norma NLT 103	3,00	14,75	44,25		1	80,000	M3	1,0000	Tram
J2VCR10P	Determinació 'in situ' de la humitat i la densitat pel mètode dels isòtops radioactius d'un sòl, segons la norma ASTM D 6938	3,00	15,77	47,31		1	80,000	M3	1,0000	Tram
J2VCS10Q	Assaig de càrrega in situ, amb placa de 30 cm de diàmetre d'un sòl, segons la norma NLT 357	3,00	157,69	473,07		1	80,000	M3	1,0000	Tram

P324-MOYN Formigonament de murs de contenció, de 6 m d'alçària com a màxim, amb formigó per armar amb additiu hidròfug HA - 25 / F / 20 / xC2 amb una quantitat de ciment de 275 kg/m3 i relació aigua ciment =< 0.6 i abocat amb bomba (P - 47) 72,995 m3

Tipus de Control: Control de recepció

Codi Assaig	Descripció	Resultat	Preu	Import	Únic	Nº Assaigs per Lot	Freqüència Lot	Unitat Freqüència	Relació d'Unitats	Tipus de Càlcul
J060760A	Mostreig, realització de con d'Abrams, elaboració de les provetes, cura, recapçament i assaig a compressió d'una sèrie de tres provetes cilíndriques de 15x30 cm, segons la norma UNE-EN 12350-1, UNE-EN 12350-2, UNE-EN 12390-1, UNE-EN 12390-2 i UNE-EN 12390-3	9,00	95,68	861,12		3	25,000	M3	1,0000	Tram
Total	**Elements de contenció 01.09.01**			**2.168,91**						

RESUM DEL PLA DE CONTROL

Planejament

Tram	Camí Ordinal	Descripció	Import Obra	Import PCQ	%
NIVELL 2: Capítol					
Capítol	01.01	Enderrocs i moviment de terres	173.930,86	2.523,04	1,45
Capítol	01.02	Pavimentació	438.259,74	7.054,56	1,61
Capítol	01.03	Xarxa de clavegueram	754.658,02	4.824,27	0,64
Capítol	01.04	Xarxa d'aigua potable	118.358,66	3.051,51	2,58
Capítol	01.05	Xarxa de Reg	37.535,61	871,86	2,32
Capítol	01.06	Xarxa elèctrica (MT i BT)	575.527,66	2.615,58	0,45
Capítol	01.07	Enllumenat públic	83.975,01	2.165,27	2,58
Capítol	01.08	Xarxa de telecomunicacions	85.846,00	258,00	0,30
Capítol	01.09	Estructures	47.454,27	2.168,91	4,57
Capítol	01.10	Enjardinament	190.067,80	0,00	0,00
Capítol	01.11	Senyalització i abalisament	4.269,62	0,00	0,00
Capítol	01.12	Equipament i mobiliari urbà	57.695,48	0,00	0,00
Capítol	01.13	Gestió de residus	298.314,74	0,00	0,00
Capítol	01.14	Seguretat i Salut	43.203,24	0,00	0,00
Capítol	01.15	Altres	35.700,00	0,00	0,00
Obra	**01**	**Pressupost Les Forques**	**2.944.796,71**	**25.533,00**	**0,87**
			2.944.796,71	**25.533,00**	**0,87**
NIVELL 1: Obra					
Obra	01	Pressupost Les Forques	2.944.796,71	25.533,00	0,87
Obra	**01**		**2.944.796,71**	**25.533,00**	**0,87**

Els imports de pressupost mostrats en aquest llistat són indicatius i per tant no vàlids a nivell contractual

Els imports estan expressats en PEC sense IVA

projecte d'urbanització

Generalitat de Catalunya
Departament de Territori i Sostenibilitat

INCASÒL
Institut Català del Sòl

Títol del projecte:

ACTUALITZACIÓ DEL PROJECTE DE URBANITZACIÓ DEL SECTOR "LES FORQUES"

Document:

2. Plànols

ÍNDEX DE PLANOLS		NÚM. FULLS
00	**Índex plànols**	1
01	**Situació, Emplaçament**	1
02	**Adaptació al planejament vigent**	1
03	**Topografia i estat actual**	1
04	**Serveis afectats**	1
05	**Planta d'enderrocs**	1
06	**Planta general**	1
07.01	**Definició Eixos**	
07.01.01	Planta general	1
07.01.02	Definició Eixos - Planta	1
07.01.03	Definició Eixos - Planta	1
07.01	**Definició geomètrica**	
07.02.01	Planta general	1
07.02.02	Definició geomètrica - Planta	1
07.02.03	Definició geomètrica - Planta	1
08	**Talussos i situació de perfils**	
08.01	Planta de talussos	1
08.02	Perfils longitudinals	4
08.03	Perfils transversals	4
09	**Pavimentació**	
09.01.01	Planta general de pavimentació	1
09.01.02	Pavimentació - Planta	2
09.02	Detalls constructius	1
09.03	Detalls de pavimentació	2
10	**Seccions tipus**	3
11	**Xarxa de clavegueram**	
11.01	Planta de pluvials	1
11.02	Planta de residuals	1
11.03	Planta conjunta de clavegueram	1
11.04	Perfils longitudinals pluvials	4
11.05	Perfils longitudinals residuals	2
11.06	Detalls de clavegueram	5
11.07	Esquemes pous hidrocarburs	1
12	**Xarxa d'aigua potable**	
12.01.01	Planta general xarxa d'aigua potable	1
12.01.02	Xarxa d'aigua potable - Planta	2
12.02	Detalls de la xarxa d'aigua	3
13	**Xarxa de reg**	
13.01.01	Planta de xarxa de reg	1
13.01.02	Planta de xarxa de reg	2
13.02	Detalls de la xarxa de reg	2
14	**Xarxa elèctrica**	
14.01	Xarxa general (MT)	1
14.01	Xarxa (MT) - Planta	3
14.01	Xarxa general (BT)	1
14.02	Xarxa (BT) Planta	2
14.03	Detalls de la xarxa de MT i BT	3
15	**Xarxa d'enllumenat públic**	
15.01	Planta general xarxa d'enllumenat públic	1
15.02	Detalls d'enllumenat públic	3

ÍNDEX DE PLANOLS		NÚM. FULLS
16	**Xarxa de telecomunicacions**	
16.01.01	Planta general de xarxa de telecomunicacions	1
16.01	Xarxa de telecomunicacions - Planta	2
16.02	Detalls de la xarxa de telecomunicacions	5
17	**Coordinació de serveis**	
17.01	Planta d'encreuament de serveis	1
17.02	Seccions orientatives de serveis	1
18	**Senyalització viària**	
18.01.01	Planta general de senyalització vertical i horitzontal	1
18.01.02	Senyalització vertical i horitzontal - Planta	2
18.02	Detalls de senyalització	3
19	**Obres de fàbrica**	
19.01	Planta d'obres de fàbrica	1
19.02	Detalls d'obres de fàbrica	1
20	**Enjardinament**	
20.01	Planta general d'enjardinament	1
20.01	Enjardinament - Planta	2
20.02	Detalls d'enjardinament	1
21	**Seguretat i salut**	
21.01	Planta de seguretat i salut	1
21.02	Detalls de seguretat i salut	7
	TOTAL PLÀNOLS	**101**

projecte d'urbanització

Generalitat de Catalunya

INCASÒL Institut Català del Sòl

Autor del Projecte:

LANDEM

ÁLEX ANDRÉS

Títol del Projecte:

ACTUALITZACIÓ DEL PROJECTE D'URBANITZACIÓ DEL SECTOR "LES FORQUES"

BOT (TERRA ALTA)

Títol del Plànol:

ÍNDEX DE PLÀNOLS

Data:

JULIOL 2026

Escala: ISO - A3 S/E

Núm. del plànol:

00

Full 01 de 01

SITUACIÓ

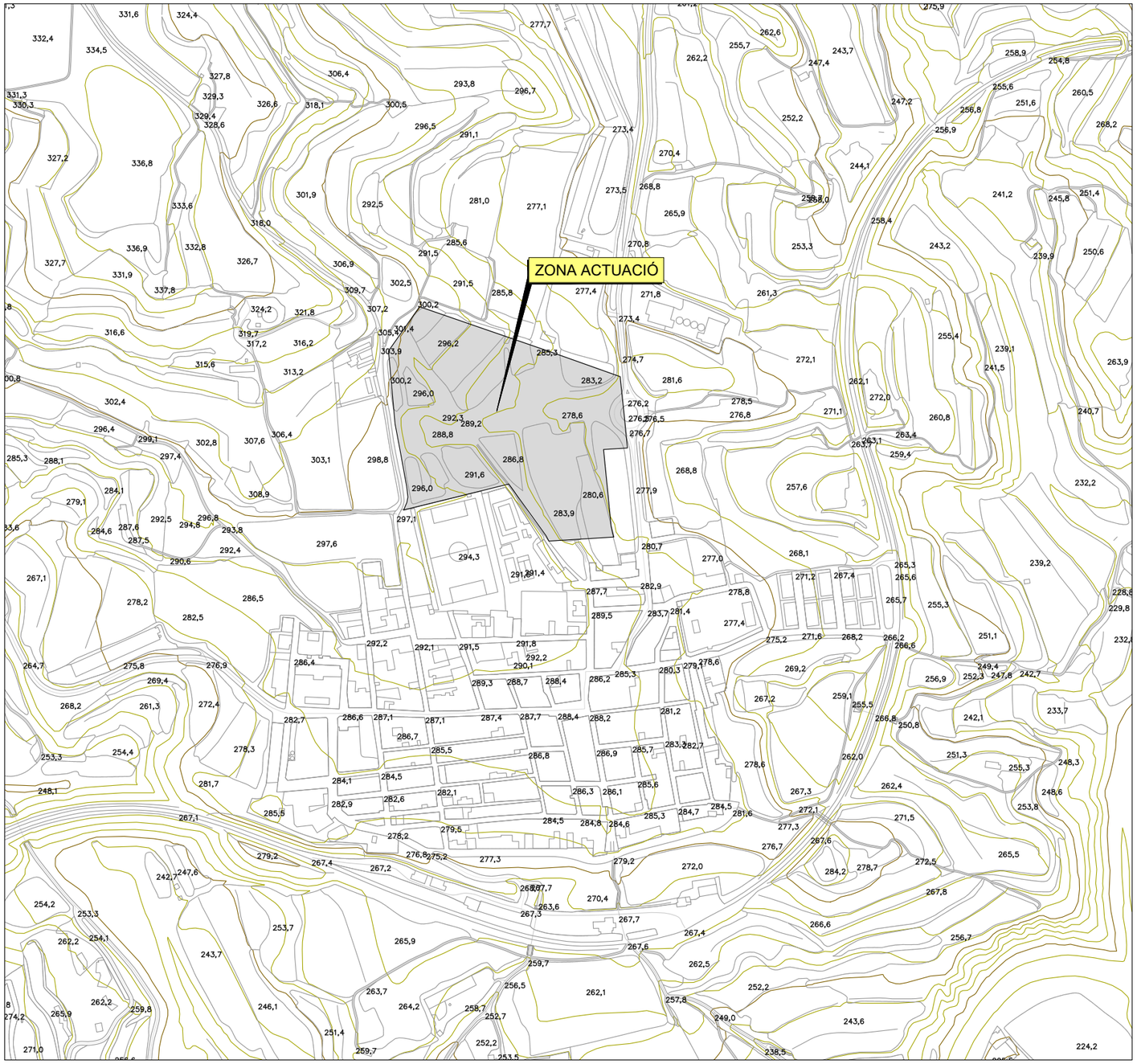

EMPLAÇAMENT

Escala: 1/5000

projecte d'urbanització

Generalitat de Catalunya

INCASÒL Institut Català del Sòl

Autor del Projecte:

LANDEM

ÁLEX ANDRÉS

Títol del Projecte:

ACTUALITZACIÓ DEL PROJECTE D'URBANITZACIÓ DEL SECTOR "LES FORQUES"

BOT (TERRA ALTA)

Títol del Plànol:

SITUACIÓ I EMPLAÇAMENT

Data:

JULIOL 2026

Escala: ISO - A3 S/E

Núm. del plànol:

01

Full 01 de 01

SÒL PÚBLIC	Superfície sòl	%
Vialitat	5.254,89	12,00
Reserva de vialitat	1.533,17	3,50
Sistemes tècnics	647,8	1,48
Espais verds	11.453,44	26,16
Equipament sector	3.235,20	7,39
Sistemes generals	2.711,22	6,19
Total sòl públic	24.835,72	56,74

SÒL PRIVAT		
Industria aïllada	9.297,53	21,24
Industria aïllad pet	8.722,37	19,93
Industria aïllad pet	918,76	2,10
Total sòl públic	18.938,66	43,26

TOTAL SECTOR	43.774,38	100

QUADRE PARCEL.LES	
Núm.parcel.la	Superfície
UZ 31 01	
1	2.718,19
UZ 31 02	
2	1.650,08
3	1.650,00
4	1.650,00
5	1.628,54
UZ 33 01	
6	918,76
UZ 32 01	
7	1.219,20
8	1.219,20
9	1.219,20
10	1.219,20
11	1.219,20
12	1.197,77
UZ 32 02	
13	1428,6

Unitats de Zona

Sòl Públic

- UZ V0 — Vialitat
- UZ V4 — Reserva de vialitat
- UZ E0 — Equipament Públic
- UZ P0 — Verd Públic
- UZ ST — Sistemes Tècnics
- UZ SG — Sistemes Generals

Sòl Privat

- UZ 31 — Industrial aïllada
- UZ 32 — Industrial aïllada petita I
- UZ 33 — Industrial aïllada petita II

SECCIÓ A – A'

SECCIÓ B – B'

SECCIÓ C – C'

projecte d'urbanització

Generalitat de Catalunya

INCASÒL Institut Català del Sòl

Autor del Projecte:

LANDEM

ÁLEX ANDRÉS

Títol del Projecte:

ACTUALITZACIÓ DEL PROJECTE D'URBANITZACIÓ DEL SECTOR "LES FORQUES"

BOT (TERRA ALTA)

Títol del Plànol:

ADAPTACIÓ AL PLANEJAMENT VIGENT

PLANTA

Data:

JULIOL 2026

Escala: ISO - A3 1/1000

0 10 20

Núm. del plànol:

02

Full 01 de 01

COORDENADES DE BASES

BASE	X	Y
1	4543481.52	279916.21
10	4543477.04	279904.94
11	4543432.02	279888.54
14	4543287.34	280023.15
13	4543219.92	280072.14
12	4543219.07	280121.03
6	4543264.34	280144.20
5	4543328.28	280137.93

projecte d'urbanització

Generalitat de Catalunya

INCASÒL Institut Català del Sòl

Autor del Projecte:

LANDEM

ÁLEX ANDRÉS

Títol del Projecte:

ACTUALITZACIÓ DEL PROJECTE D'URBANITZACIÓ DEL SECTOR "LES FORQUES"

BOT (TERRA ALTA)

Títol del Plànol:

TOPOGRÀFIC

PLANTA

Data:

JULIOL 2026

Escala: ISO - A3 1/1000

0 10 20

Núm. del plànol:

03

Full 01 de 01

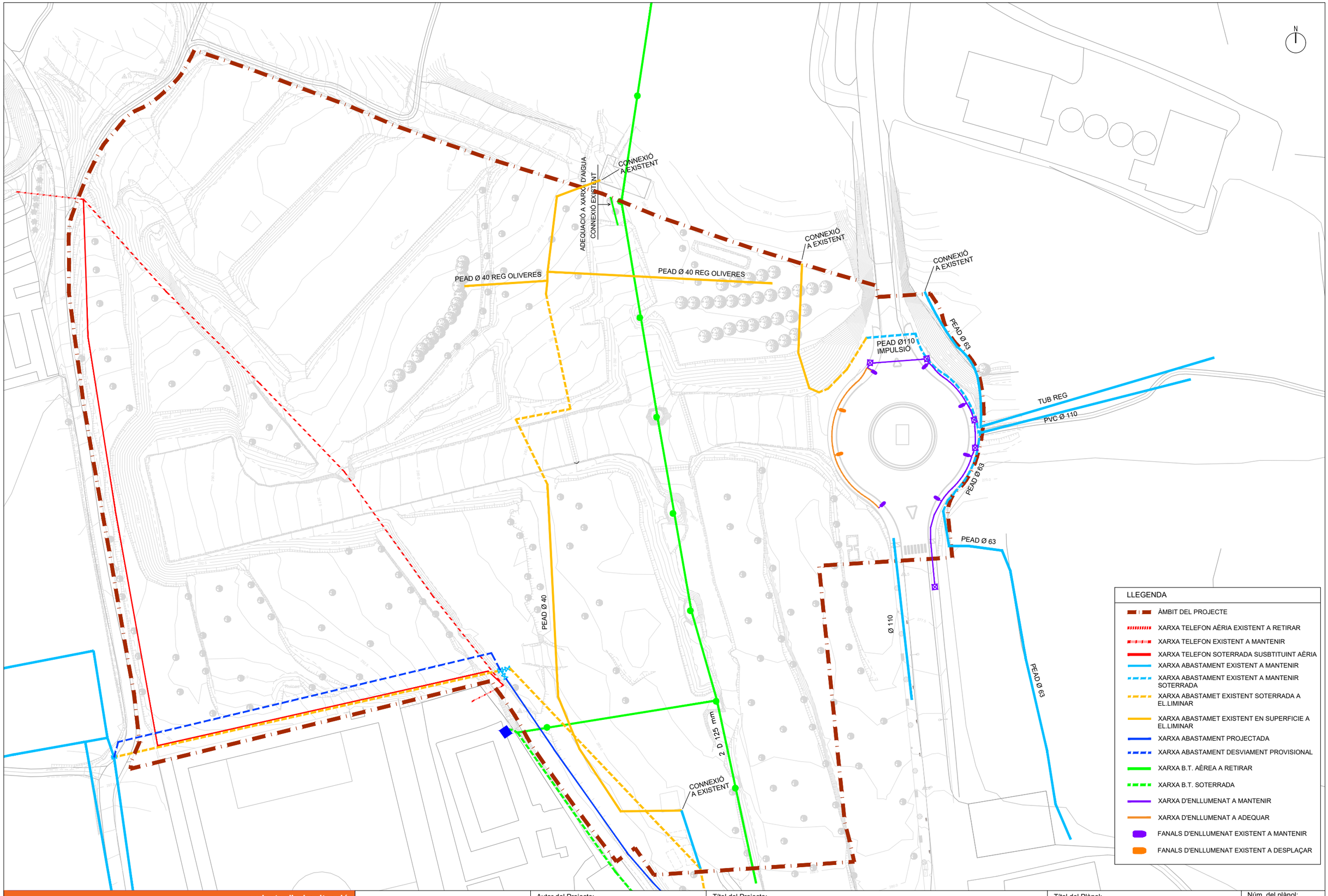

projecte d'urbanització

Generalitat de Catalunya

INCASÒL Institut Català del Sòl

Autor del Projecte:

LANDEM

ÁLEX ANDRÉS

Títol del Projecte:

ACTUALITZACIÓ DEL PROJECTE D'URBANITZACIÓ DEL SECTOR "LES FORQUES"

BOT (TERRA ALTA)

Títol del Plànol:

SERVEIS AFECTATS

PLANTA

Data:

JULIOL 2026

Escala: ISO - A3 1/1000

0 10 20

Núm. del plànol:

04

Full 01 de 01

N

LLEGENDA

- ÀMBIT D'ACTUACIÓ
- DEMOLICIÓ PAVIMENT ASFÁLTIC
- ESBROSSADA DE TERRENY
- TALL AMB SERRA DE DISC
- VORADA A ENDERROCAR
- OLIVERES A TRASPLANTAR A LA ZONA VERDA
- FANALS D'ENLLUMENAT EXISTETNS A DESPLAÇAR

projecte d'urbanització

Generalitat de Catalunya

INCASÒL Institut Català del Sòl

Autor del Projecte:

LANDEM

ÁLEX ANDRÉS

Títol del Projecte:

ACTUALITZACIÓ DEL PROJECTE D'URBANITZACIÓ DEL SECTOR "LES FORQUES"

BOT (TERRA ALTA)

Títol del Plànol:

TREBALLS PREVIS I ENDERROCS

PLANTA

Data:

JULIOL 2026

Escala: ISO - A3 1/1000

0 10 20

Núm. del plànol:

05

Full 01 de 01

projecte d'urbanització

Generalitat de Catalunya

INCASÒL Institut Català del Sòl

Autor del Projecte:

LANDEM

ÁLEX ANDRÉS

Títol del Projecte:

ACTUALITZACIÓ DEL PROJECTE D'URBANITZACIÓ DEL SECTOR "LES FORQUES"

BOT (TERRA ALTA)

Títol del Plànol:

PLANTA GENERAL

Data:

JULIOL 2026

Escala: ISO - A3 1/1000

0 10 20

Núm. del plànol:

06

Full 01 de 01

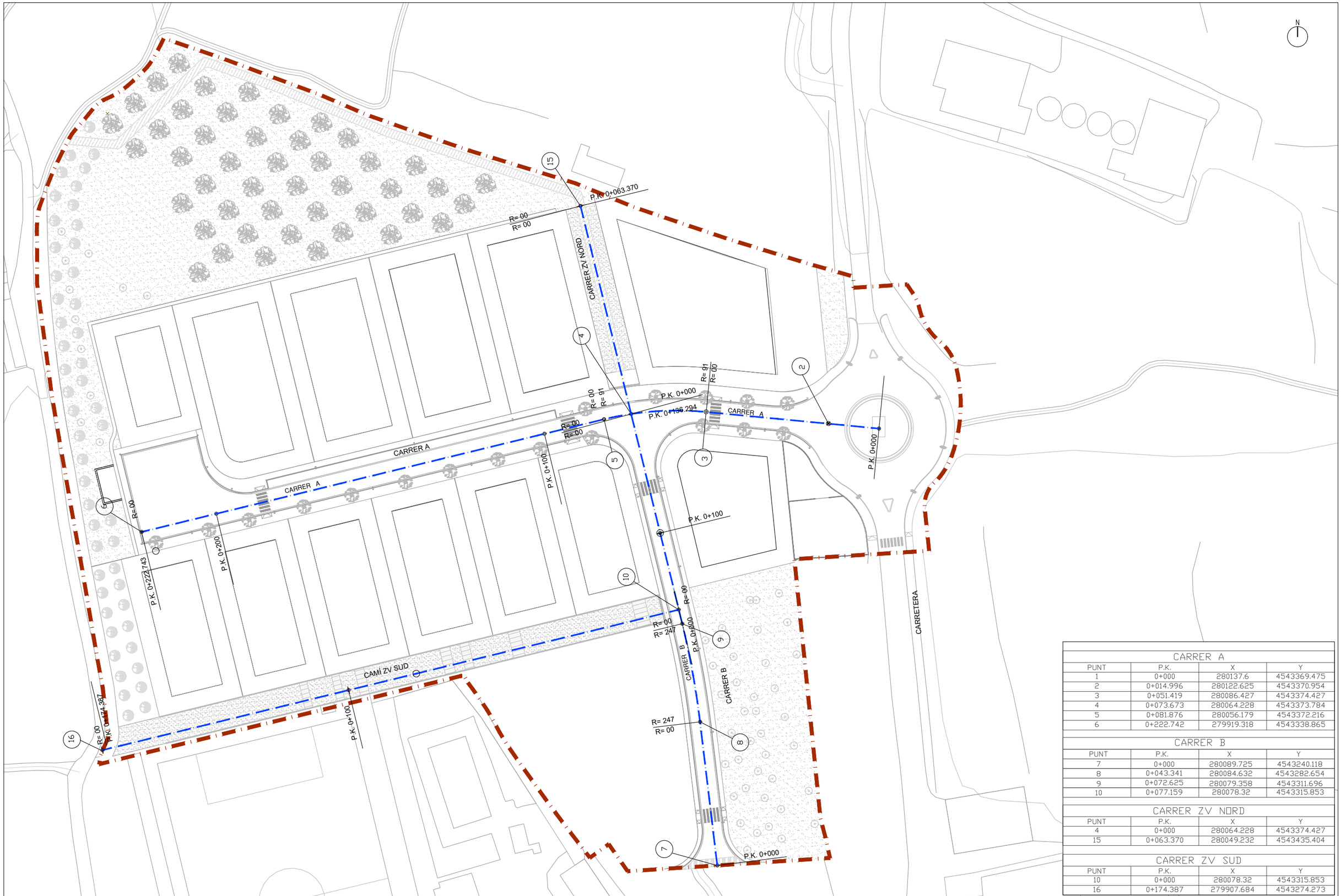

CARRER A			
PUNT	P.K.	X	Y
1	0+000	280137.6	4543369.475
2	0+014.996	280122.625	4543370.954
3	0+051.419	280086.427	4543374.427
4	0+073.673	280064.228	4543373.784
5	0+081.876	280056.179	4543372.216
6	0+222.742	279919.318	4543338.865

CARRER B			
PUNT	P.K.	X	Y
7	0+000	280089.725	4543240.118
8	0+043.341	280084.632	4543282.654
9	0+072.625	280079.358	4543311.696
10	0+077.159	280078.32	4543315.853

CARRER ZV NORD			
PUNT	P.K.	X	Y
4	0+000	280064.228	4543374.427
15	0+063.370	280049.232	4543435.404

CARRER ZV SUD			
PUNT	P.K.	X	Y
10	0+000	280078.32	4543315.853
16	0+174.387	279907.684	4543274.273

projecte d'urbanització

Generalitat de Catalunya

INCASÒL Institut Català del Sòl

Autor del Projecte:

LANDEM

ÁLEX ANDRÉS

Títol del Projecte:

ACTUALITZACIÓ DEL PROJECTE D'URBANITZACIÓ DEL SECTOR "LES FORQUES"

BOT (TERRA ALTA)

Títol del Plànol:

DEFINICIÓ D'EIXOS

PLANTA GENERAL

Data:

JULIOL 2026

Escala: ISO - A3 1/1000

0 10 20

Núm. del plànol:

07.01.01

Full 01 de 03

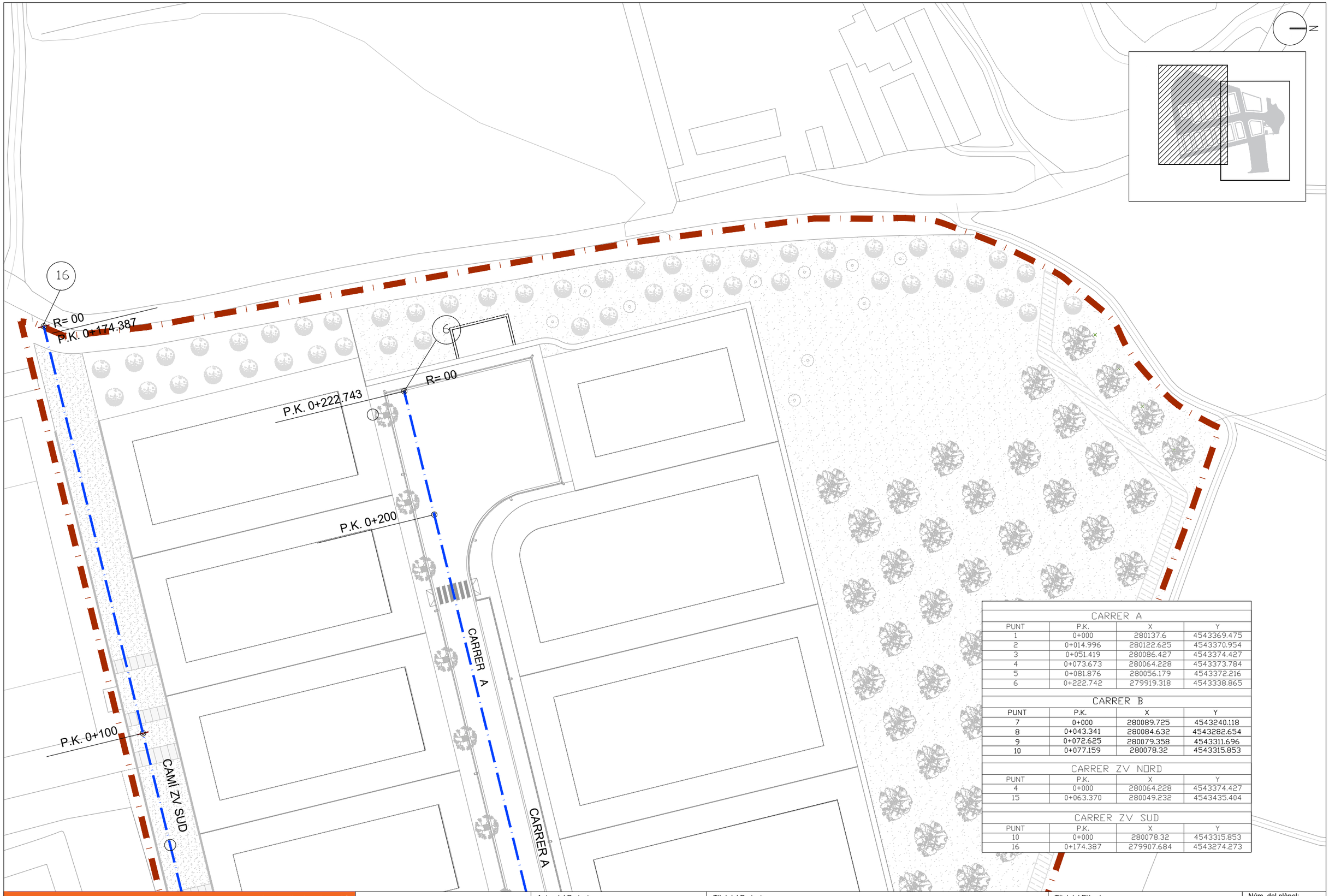

CARRER A			
PUNT	P.K.	X	Y
1	0+000	280137.6	4543369.475
2	0+014.996	280122.625	4543370.954
3	0+051.419	280086.427	4543374.427
4	0+073.673	280064.228	4543373.784
5	0+081.876	280056.179	4543372.216
6	0+222.742	279919.318	4543338.865

CARRER B			
PUNT	P.K.	X	Y
7	0+000	280089.725	4543240.118
8	0+043.341	280084.632	4543282.654
9	0+072.625	280079.358	4543311.696
10	0+077.159	280078.32	4543315.853

CARRER ZV NORD			
PUNT	P.K.	X	Y
4	0+000	280064.228	4543374.427
15	0+063.370	280049.232	4543435.404

CARRER ZV SUD			
PUNT	P.K.	X	Y
10	0+000	280078.32	4543315.853
16	0+174.387	279907.684	4543274.273

projecte d'urbanització

Generalitat de Catalunya

INCASÒL Institut Català del Sòl

Autor del Projecte:

LANDEM

ÁLEX ANDRÉS

Títol del Projecte:

ACTUALITZACIÓ DEL PROJECTE D'URBANITZACIÓ DEL SECTOR "LES FORQUES"

BOT (TERRA ALTA)

Títol del Plànol:

DEFINICIÓ D'EIXOS

PLANTA

Data:

JULIOL 2026

Escala: ISO - A3 1/600

0 6 12

Núm. del plànol:

07.01.02

Full 02 de 03

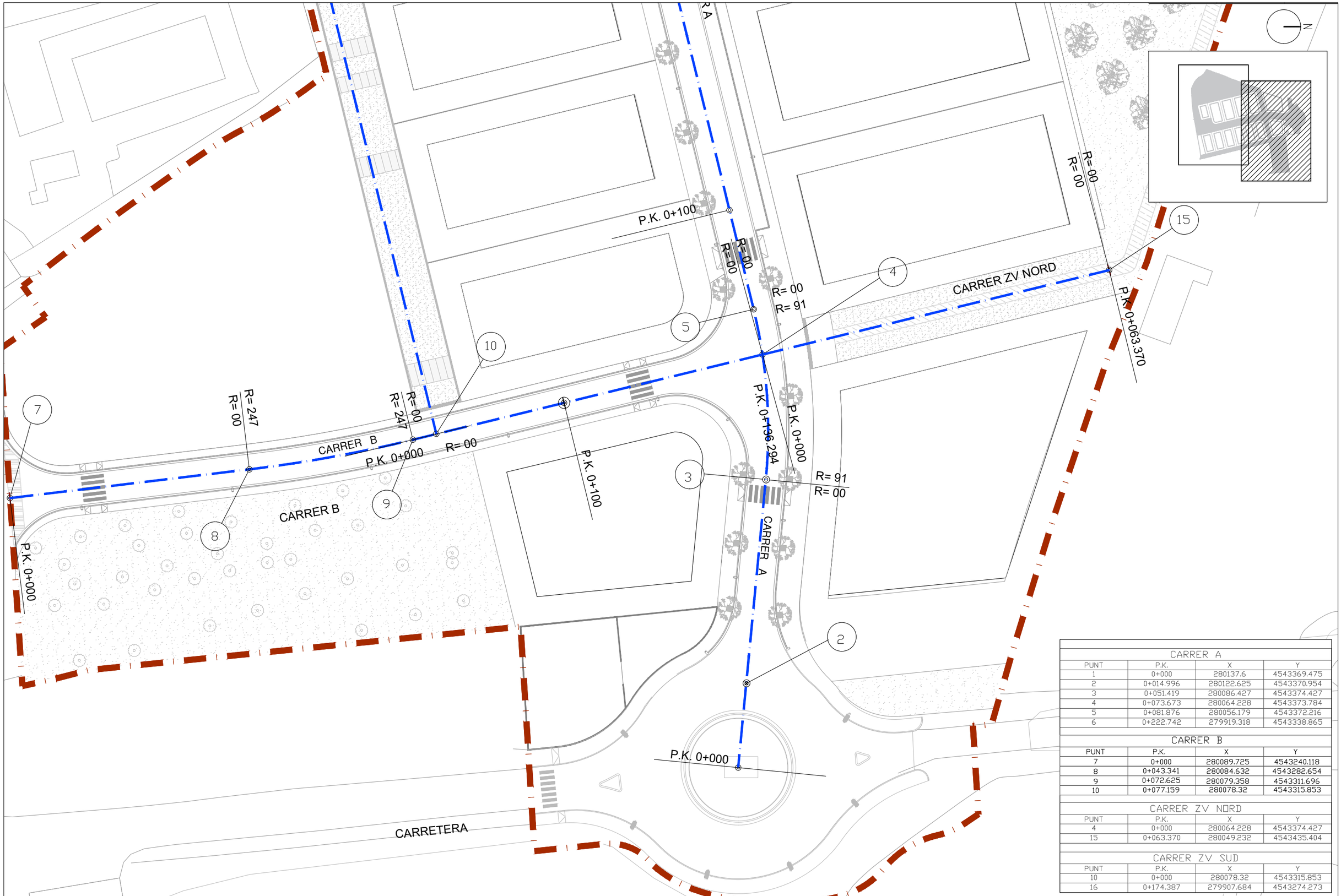

CARRER A			
PUNT	P.K.	X	Y
1	0+000	280137.6	4543369.475
2	0+014.996	280122.625	4543370.954
3	0+051.419	280086.427	4543374.427
4	0+073.673	280064.228	4543373.784
5	0+081.876	280056.179	4543372.216
6	0+222.742	279919.318	4543338.865

CARRER B			
PUNT	P.K.	X	Y
7	0+000	280089.725	4543240.118
8	0+043.341	280084.632	4543282.654
9	0+072.625	280079.358	4543311.696
10	0+077.159	280078.32	4543315.853

CARRER ZV NORD			
PUNT	P.K.	X	Y
4	0+000	280064.228	4543374.427
15	0+063.370	280049.232	4543435.404

CARRER ZV SUD			
PUNT	P.K.	X	Y
10	0+000	280078.32	4543315.853
16	0+174.387	279907.684	4543274.273

projecte d'urbanització

Generalitat de Catalunya

INCASÒL Institut Català del Sòl

Autor del Projecte:

LANDEM

ÁLEX ANDRÉS

Títol del Projecte:

ACTUALITZACIÓ DEL PROJECTE D'URBANITZACIÓ DEL SECTOR "LES FORQUES"

BOT (TERRA ALTA)

Títol del Plànol:

DEFINICIÓ D'EIXOS

PLANTA

Data:

JULIOL 2026

Escala: ISO - A3 1/600

0 10 20

Núm. del plànol:

07.01.03

Full 03 de 03

PUNT	X	Y
1	279908.004	4543346.97
2	279913.493	4543348.308
3	279905.447	4543357.463
4	279910.937	4543358.801
5	279913.335	4543361.632
6	279935.681	4543367.077
7	279937.582	4543359.272
8	279950.163	4543363.682
9	279951.885	4543350.463
10	279919.727	4543335.398
11	280041.563	4543374.868
12	280042.151	4543372.458
13	279924.139	4543286.039
14	279948.817	4543292.053
15	279973.495	4543298.067
16	279998.173	4543304.081
17	280013.408	4543297.5
18	280022.85	4543310.095
19	280055.368	4543375.679
20	280086.791	4543377.928
21	280106.569	4543376.031
22	280107.642	4543395.991
23	280122.623	4543382.757
24	280119.701	4543360.612
25	280107.499	4543368.887
26	280106.269	4543353.936
27	280085.099	4543371.039
28	280083.904	4543358.596
29	280071.759	4543355.637
30	280082.176	4543312.881
31	280087.663	4543282.601
32	280091.496	4543250.655
33	280103.908	4543252.144
34	280085.334	4543251.655
35	280072.923	4543250.166
36	280081.706	4543281.886
37	280078.103	4543282.27
38	280077.727	4543283.94
39	280076.348	4543311.461
40	280065.02	4543357.94
41	280052.877	4543354.98
42	280049.918	4543367.123
43	280047.528	4543316.108
44	280073.39	4543317.264

projecte d'urbanització

Generalitat de Catalunya

INCASÒL Institut Català del Sòl

Autor del Projecte:

LANDEM

ÁLEX ANDRÉS

Títol del Projecte:

ACTUALITZACIÓ DEL PROJECTE D'URBANITZACIÓ DEL SECTOR "LES FORQUES"

BOT (TERRA ALTA)

Títol del Plànol:

DEFINICIÓ GEOMÈTRICA

PLANTA GENERAL

Data:

JULIOL 2026

Escala: ISO - A3 1/1000

0 6 12

Núm. del plànol:

07.02.01

Full 01 de 03

PUNT	X	Y
1	279908.004	4543346.97
2	279913.493	4543348.308
3	279905.447	4543357.463
4	279910.937	4543358.801
5	279913.335	4543361.632
6	279935.681	4543367.077
7	279937.582	4543359.272
8	279950.163	4543363.682
9	279951.885	4543350.463
10	279919.727	4543335.398
11	280041.563	4543374.868
12	280042.151	4543372.458
13	279924.139	4543286.039
14	279948.817	4543292.053
15	279973.495	4543298.067
16	279998.173	4543304.081
17	280013.408	4543297.5
18	280022.85	4543310.095

projecte d'urbanització

Generalitat de Catalunya

INCASÒL Institut Català del Sòl

Autor del Projecte:

LANDEM

ÁLEX ANDRÉS

Títol del Projecte:

ACTUALITZACIÓ DEL PROJECTE D'URBANITZACIÓ DEL SECTOR "LES FORQUES"

BOT (TERRA ALTA)

Títol del Plànol:

DEFINICIÓ GEOMÈTRICA

PLANTA

Data:

JULIOL 2026

Escala: ISO - A3 1/600

0 6 12

Núm. del plànol:

07.02.02

Full 02 de 03

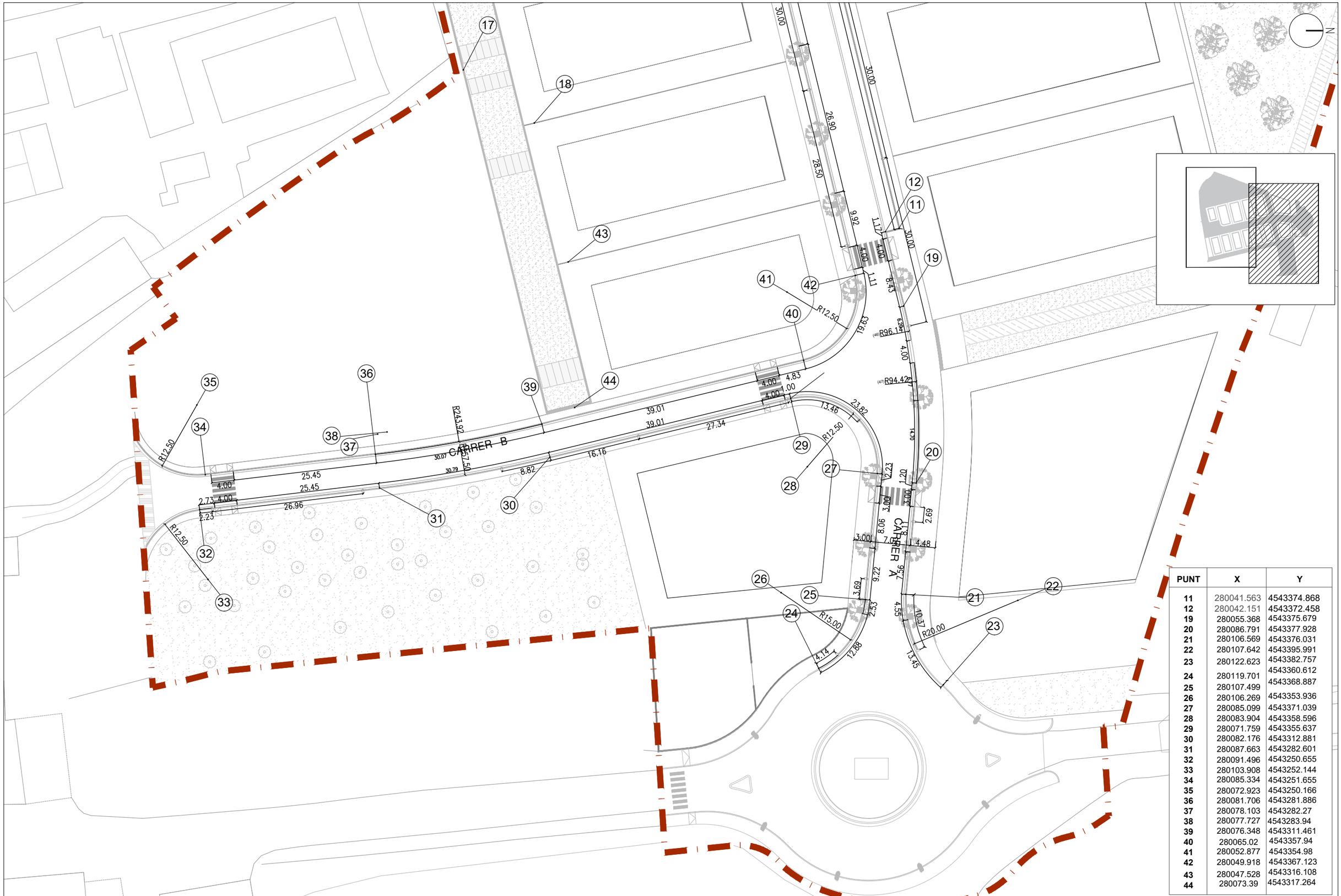

PUNT	X	Y
11	280041.563	4543374.868
12	280042.151	4543372.458
19	280055.368	4543375.679
20	280086.791	4543377.928
21	280106.569	4543376.031
22	280107.642	4543395.991
23	280122.623	4543382.757
24	280119.701	4543360.612
25	280107.499	4543368.887
26	280106.269	4543353.936
27	280085.099	4543371.039
28	280083.904	4543358.596
29	280071.759	4543355.637
30	280082.176	4543312.881
31	280087.663	4543282.601
32	280091.496	4543250.655
33	280103.908	4543252.144
34	280085.334	4543251.655
35	280072.923	4543250.166
36	280081.706	4543281.886
37	280078.103	4543282.27
38	280077.727	4543283.94
39	280076.348	4543311.461
40	280065.02	4543357.94
41	280052.877	4543354.98
42	280049.918	4543367.123
43	280047.528	4543316.108
44	280073.39	4543317.264

projecte d'urbanització

Generalitat de Catalunya

INCASÒL Institut Català del Sòl

Autor del Projecte:

LANDEM

ÁLEX ANDRÉS

Títol del Projecte:

ACTUALITZACIÓ DEL PROJECTE D'URBANITZACIÓ DEL SECTOR "LES FORQUES"

BOT (TERRA ALTA)

Títol del Plànol:

DEFINICIÓ GEOMÈTRICA

PLANTA

Data:

JULIOL 2026

Escala: ISO - A3 1/600

0 6 12

Núm. del plànol:

07.02.03

Full 03 de 03

N

PK=0+063.37 P.K. FINAL RECTA

PK=0+136.29 RECTA P.K. FINAL

PK=0+000.00 P.K. ORIGEN RECTA

PK=0+051.42 RECTA R = 91.00

PK=0+081.88 RECTA R = 91.00

PK=0+093.96 R = 14.97 P.K. FINAL

PK=0+000.00 P.K. ORIGEN R = 14.97

PK=0+000.00 P.K. ORIGEN RECTA

PK=0+072.87 RECTA R = 247.00

PK=0+042.84 R = 247.00 RECTA

PK=0+000.00 RECTA P.K. ORIGEN

PK=0+222.74 P.K. FINAL RECTA

PK=0+174.39 P.K. FINAL RECTA

Ruines

CARRER A

CARRER B

LLEGENDA

- EIX CARRER ZV NORD
- EIX CARRER A
- EIX CARRER B
- EIX ZV SUD
- EIX TRAM EXECUTAT

projecte d'urbanització

Generalitat de Catalunya

INCASÒL Institut Català del Sòl

Autor del Projecte:

LANDEM

ÁLEX ANDRÉS

Títol del Projecte:

ACTUALITZACIÓ DEL PROJECTE D'URBANITZACIÓ DEL SECTOR "LES FORQUES"

BOT (TERRA ALTA)

Títol del Plànol:

PLANTA DE TALUSSOS

PLANTA

Data:

JULIOL 2026

Escala: ISO - A3 1/1000

0 10 20

Núm. del plànol:

08.01

Full 01 de 09

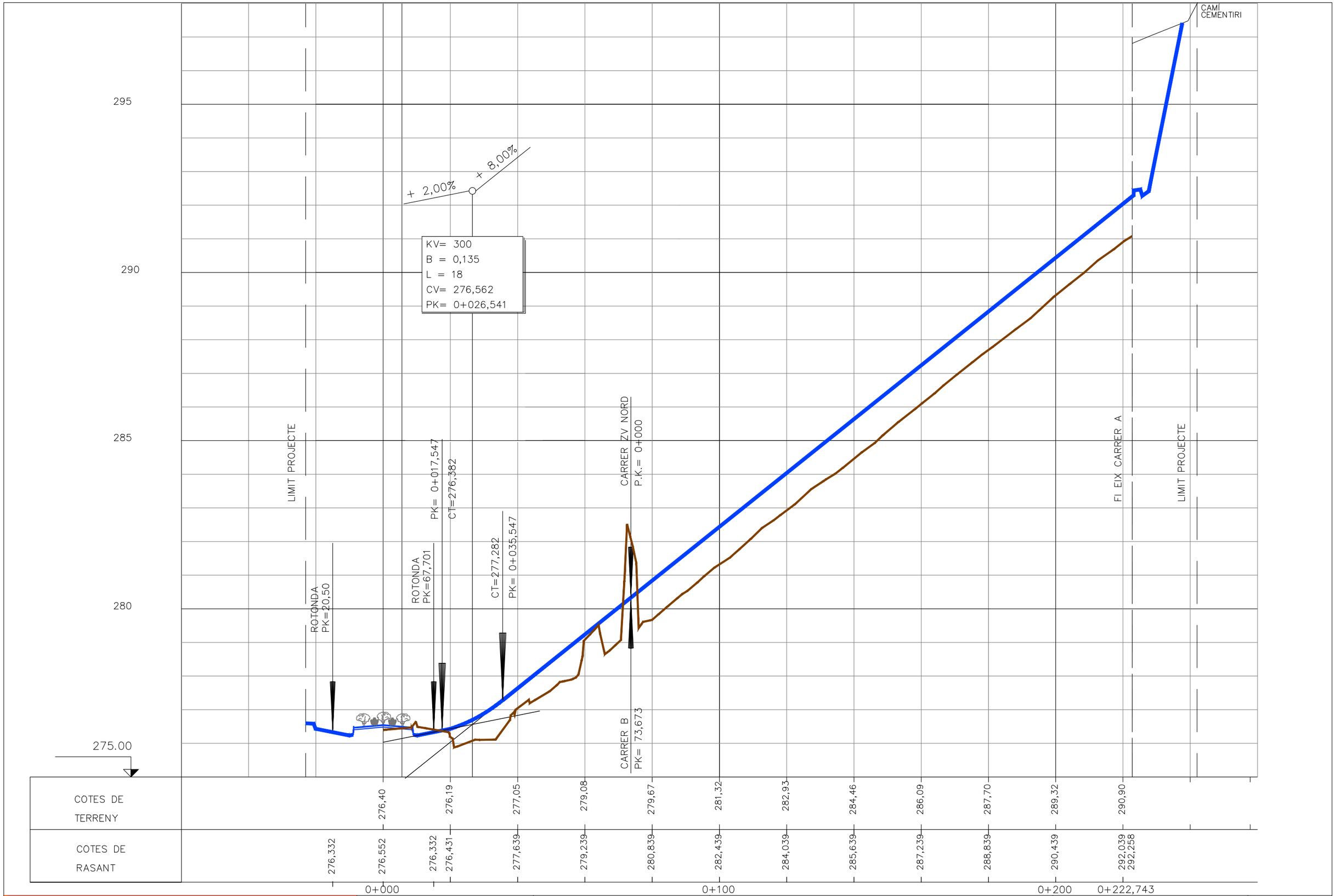

projecte d'urbanització

Generalitat de Catalunya

INCASÒL Institut Català del Sòl

Autor del Projecte:

LANDEM

ÁLEX ANDRÉS

Títol del Projecte:

ACTUALITZACIÓ DEL PROJECTE D'URBANITZACIÓ DEL SECTOR "LES FORQUES"

BOT (TERRA ALTA)

Títol del Plànol:

PERFIL LONGITUDINAL

CARRER A

Data:

JULIOL 2026

Escala: ISO - A3 1/1000

0 10 20

Núm. del plànol:

08.02.01

Full 02 de 09

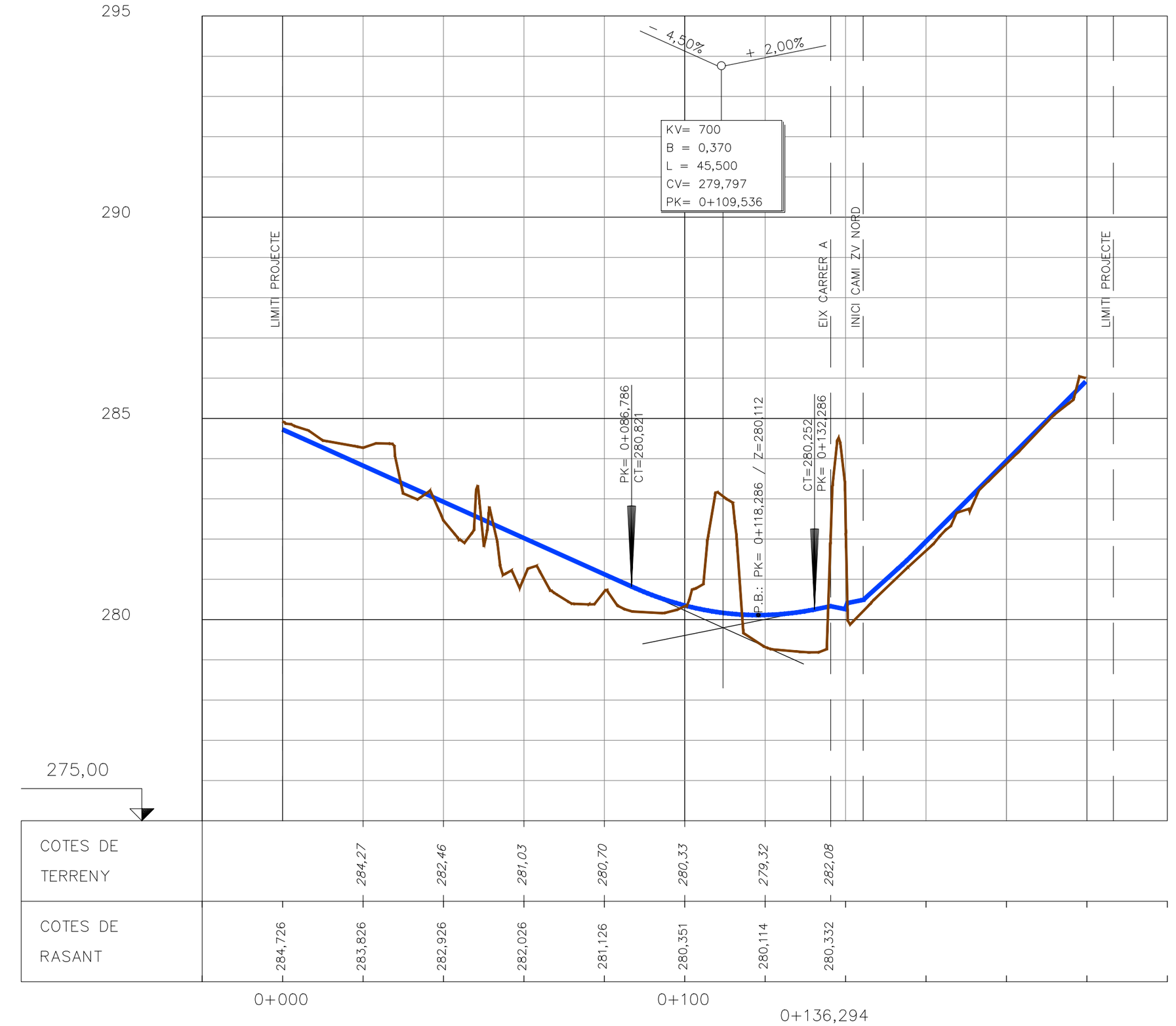

projecte d'urbanització

Generalitat de Catalunya

INCASÒL Institut Català del Sòl

Autor del Projecte:

LANDEM

ÁLEX ANDRÉS

Títol del Projecte:

ACTUALITZACIÓ DEL PROJECTE D'URBANITZACIÓ DEL SECTOR "LES FORQUES"

BOT (TERRA ALTA)

Títol del Plànol:

PERFIL LONGITUDINAL

CARRER B

Data:

JULIOL 2026

Escala: ISO - A3 1/1000

0 10 20

Núm. del plànol:

08.02.02

Full 03 de 09

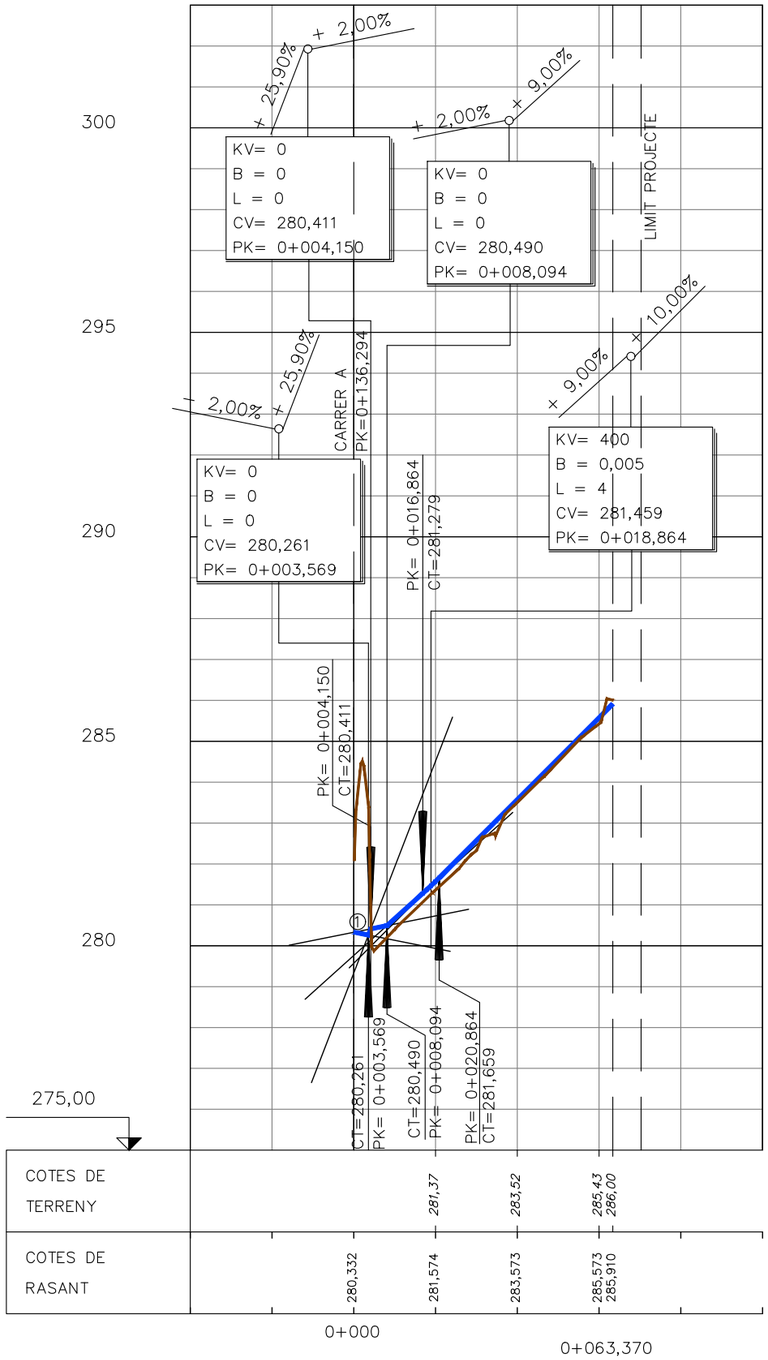

projecte d'urbanització

Generalitat de Catalunya

INCASÒL Institut Català del Sòl

Autor del Projecte:

LANDEM

ÁLEX ANDRÉS

Títol del Projecte:

ACTUALITZACIÓ DEL PROJECTE D'URBANITZACIÓ DEL SECTOR "LES FORQUES"

BOT (TERRA ALTA)

Títol del Plànol:

PERFIL LONGITUDINAL

ZV NORD

Data:

JULIOL 2026

Escala: ISO - A3 1/1500

0 15 30

Núm. del plànol:

08.02.03

Full 04 de 09

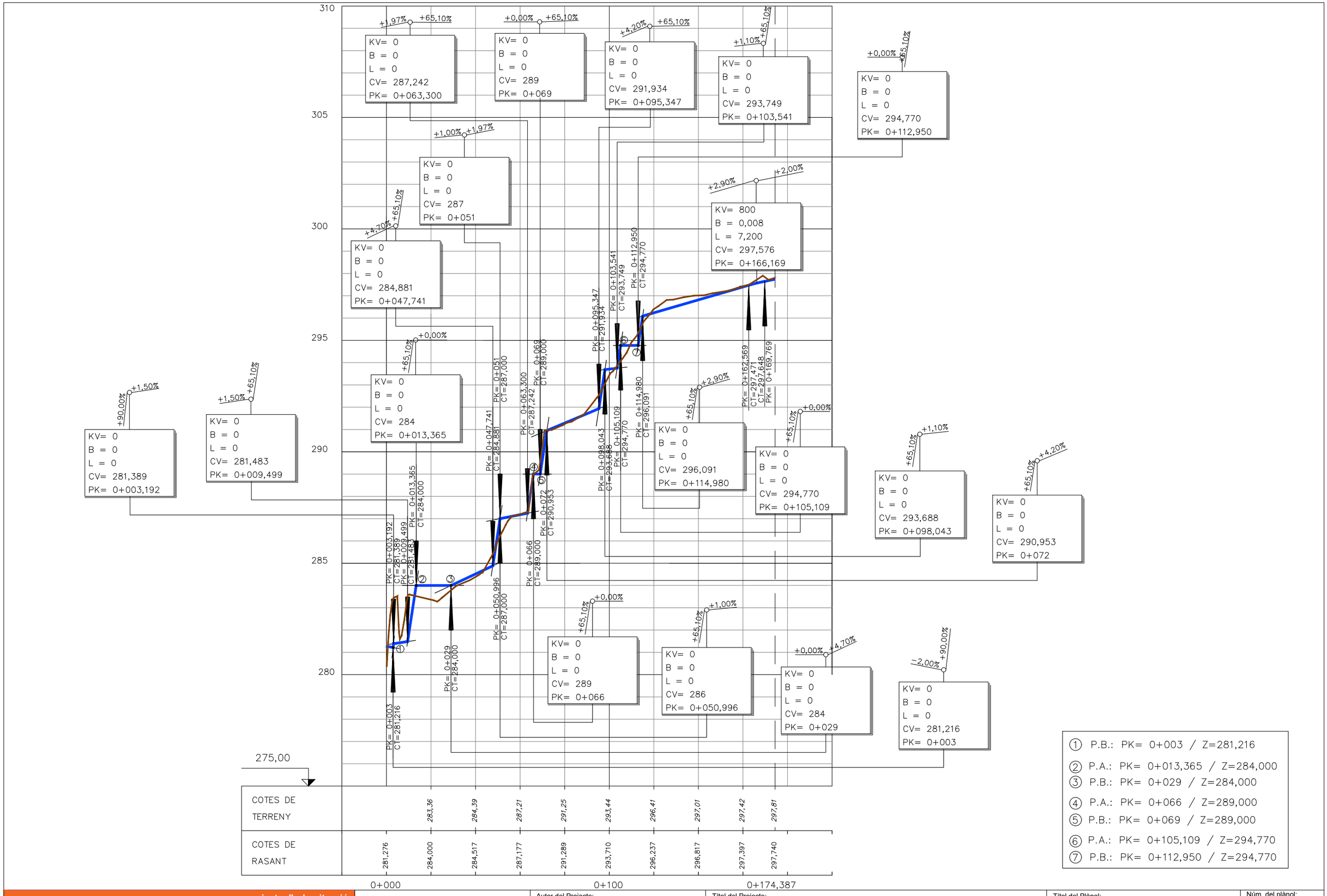

projecte d'urbanització

Generalitat de Catalunya

INCASÒL Institut Català del Sòl

Autor del Projecte:

LANDEM

ÁLEX ANDRÉS

Títol del Projecte:

ACTUALITZACIÓ DEL PROJECTE D'URBANITZACIÓ DEL SECTOR "LES FORQUES"

BOT (TERRA ALTA)

Títol del Plànol:

PERFIL LONGITUDINAL

ZV SUD

Data:

JULIOL 2026

Escala: ISO - A3 1/1500

0 15 30

Núm. del plànol:

08.02.04

Full 05 de 09

PK 0+080

T = 0.00 M2
D = 69.63 M2
Tv = 14.47 M2

PER. ESQ. =−2.00%
PER. DRET.= 2.00%

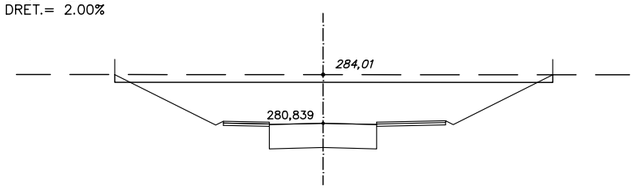

PK 0+160

T = 0.00 M2
D = 23.59 M2
Tv = 10.05 M2

PER. ESQ. =−2.00%
PER. DRET.= 2.00%

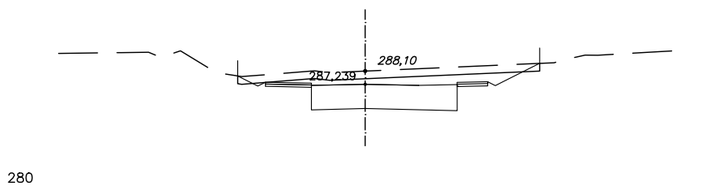

PK 0+222,748

T = 0.00 M2
D = 238.16 M2
Tv = 26.96 M2

PER. ESQ. =−2.00%
PER. DRET.= 2.00%

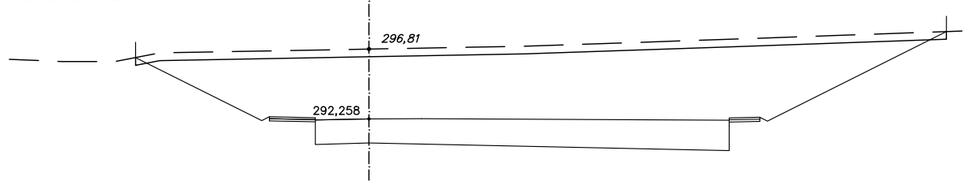

PK 0+060

T = 0.00 M2
D = 46.10 M2
Tv = 13.00 M2

PER. ESQ. =−2.00%
PER. DRET.= 2.00%

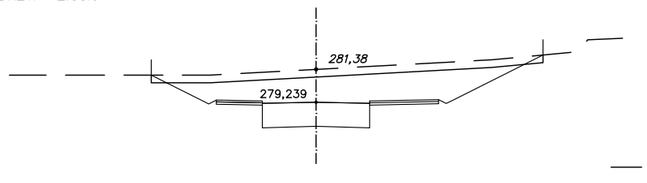

PK 0+140

T = 0.00 M2
D = 35.11 M2
Tv = 11.29 M2

PER. ESQ. =−2.00%
PER. DRET.= 2.00%

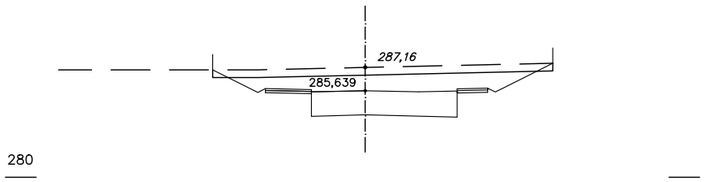

PK 0+220

T = 0.00 M2
D = 189.12 M2
Tv = 26.75 M2

PER. ESQ. =−2.00%
PER. DRET.= 2.00%

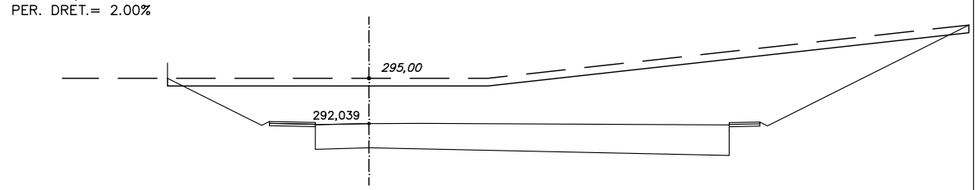

PK 0+040

T = 0.00 M2
D = 45.72 M2
Tv = 9.39 M2

PER. ESQ. =−2.00%
PER. DRET.= 2.00%

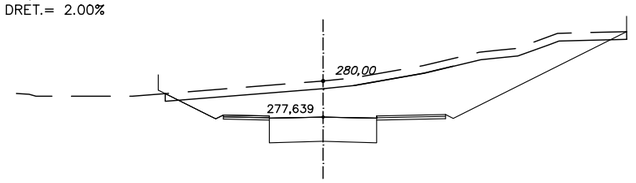

PK 0+120

T = 0.00 M2
D = 52.53 M2
Tv = 10.04 M2

PER. ESQ. =−2.00%
PER. DRET.= 2.00%

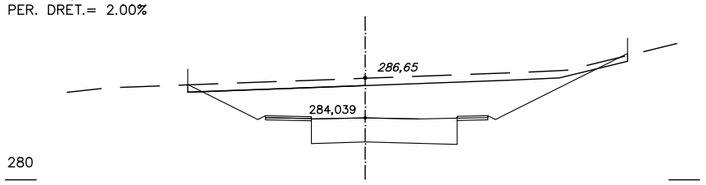

PK 0+200

T = 0.00 M2
D = 371.67 M2
Tv = 59.31 M2

PER. ESQ. =−2.00%
PER. DRET.= 2.00%

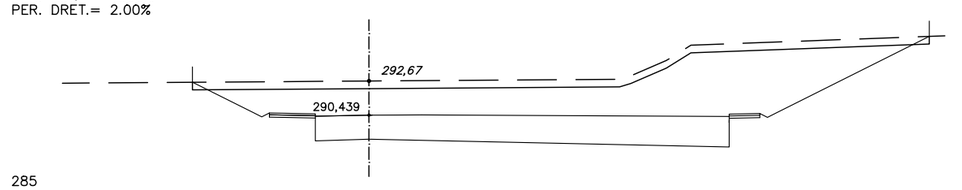

PK 0+020

T = 0.00 M2
D = 40.09 M2
Tv = 9.32 M2

PER. ESQ. =−2.00%
PER. DRET.= 2.00%

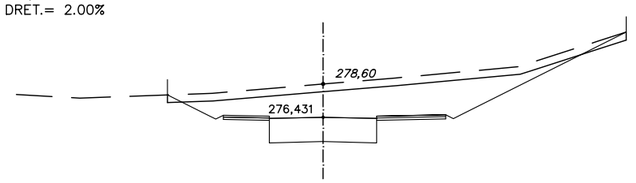

PK 0+100

T = 0.00 M2
D = 35.43 M2
Tv = 11.24 M2

PER. ESQ. =−2.00%
PER. DRET.= 2.00%

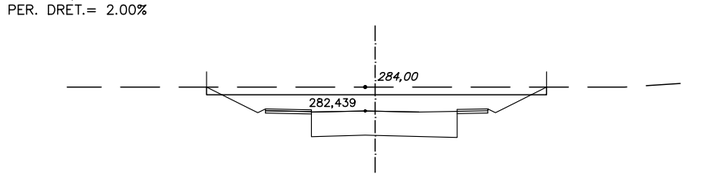

PK 0+180

T = 0.00 M2
D = 73.33 M2
Tv = 14.44 M2

PER. ESQ. =−2.00%
PER. DRET.= 2.00%

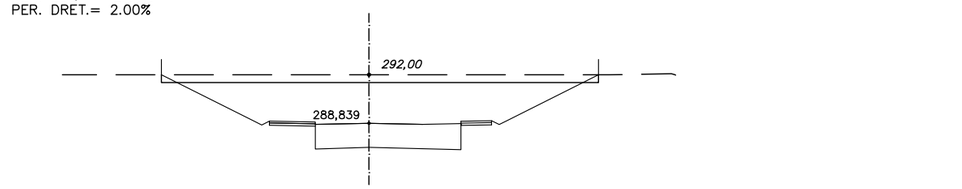

projecte d'urbanització

Generalitat de Catalunya

INCASÒL Institut Català del Sòl

Autor del Projecte:

LANDEM

ÁLEX ANDRÉS

Títol del Projecte:

ACTUALITZACIÓ DEL PROJECTE D'URBANITZACIÓ DEL SECTOR "LES FORQUES"

BOT (TERRA ALTA)

Títol del Plànol:

PERFILS TRANSVERSALS

CARRER A

Data:

JULIOL 2026

Escala: ISO - A3 1/2000

0 20 40

Núm. del plànol:

08.03.01

Full 06 de 09

PK 0+040

T = 2.32 M2
D = 11.20 M2
Tv = 5.66 M2

PER. ESQ. =−2.00%
PER. DRET.= 2.00%

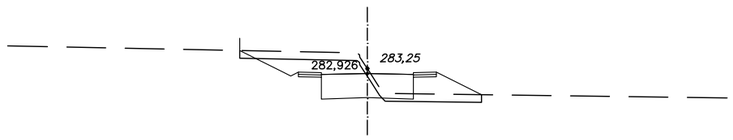

PK 0+100

T = 0.01 M2
D = 23.64 M2
Tv = 7.96 M2

PER. ESQ. =−2.00%
PER. DRET.= 2.00%

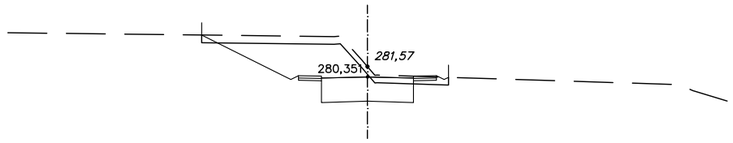

PK 0+020

T = 2.70 M2
D = 10.29 M2
Tv = 4.96 M2

PER. ESQ. =−2.00%
PER. DRET.= 2.00%

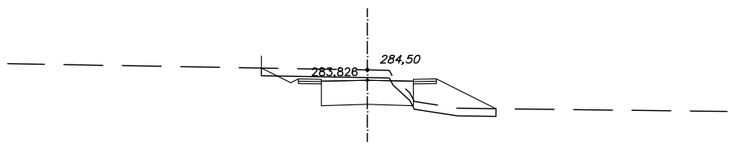

PK 0+080

T = 0.48 M2
D = 15.97 M2
Tv = 6.52 M2

PER. ESQ. =−2.00%
PER. DRET.= 2.00%

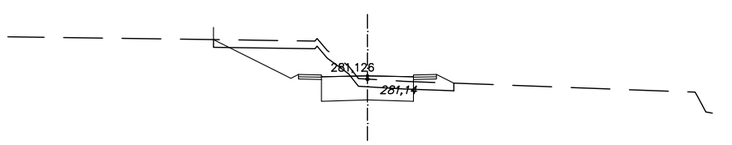

PK 0+136,294

T = 0.00 M2
D = 40.28 M2
Tv = 9.62 M2

PER. ESQ. =−2.00%
PER. DRET.= 2.00%

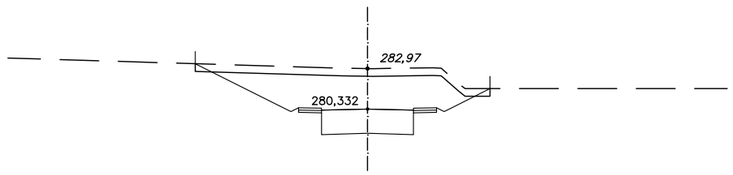

PK 0+000

T = 0.44 M2
D = 8.61 M2
Tv = 5.03 M2

PER. ESQ. =−2.00%
PER. DRET.= 2.00%

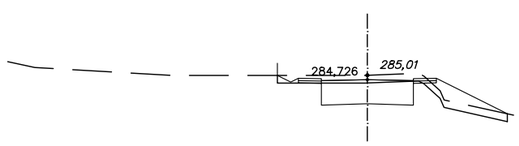

PK 0+060

T = 1.27 M2
D = 11.60 M2
Tv = 6.04 M2

PER. ESQ. =−2.00%
PER. DRET.= 2.00%

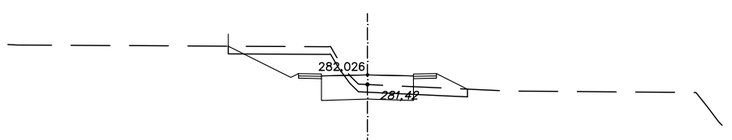

PK 0+120

T = 0.00 M2
D = 31.10 M2
Tv = 8.56 M2

PER. ESQ. =−2.00%
PER. DRET.= 2.00%

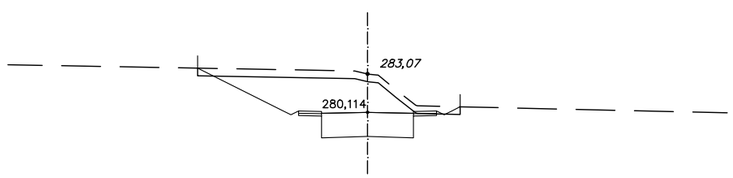

projecte d'urbanització

Generalitat de Catalunya

INCASÒL Institut Català del Sòl

Autor del Projecte:

LANDEM

ÁLEX ANDRÉS

Títol del Projecte:

ACTUALITZACIÓ DEL PROJECTE D'URBANITZACIÓ DEL SECTOR "LES FORQUES"

BOT (TERRA ALTA)

Títol del Plànol:

PERFILS TRANSVERSALS

CARRER B

Data:

JULIOL 2026

Escala: ISO - A3 1/2000

0 20 40

Núm. del plànol:

08.03.02

Full 07 de 09

PK 0+040

T = 0.00 M2
D = 9.35 M2
Tv = 8.21 M2

PER. ESQ. = 0.00%
PER. DRET.= 0.00%

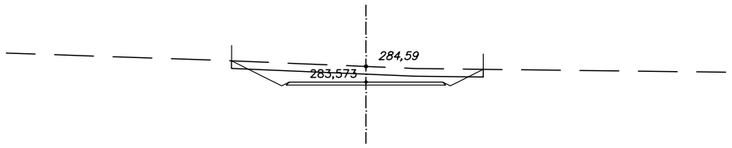

PK 0+020

T = 0.00 M2
D = 27.75 M2
Tv = 10.45 M2

PER. ESQ. = 0.00%
PER. DRET.= 0.00%

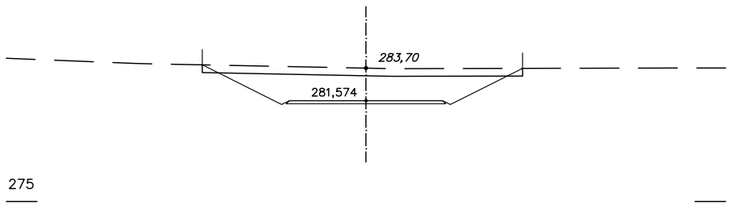

PK 0+063,370

T = 1.54 M2
D = 0.16 M2
Tv = 4.48 M2

PER. ESQ. = 0.00%
PER. DRET.= 0.00%

PK 0+000

T = 0.00 M2
D = 33.40 M2
Tv = 10.29 M2

PER. ESQ. = 8.00%
PER. DRET.= 8.00%

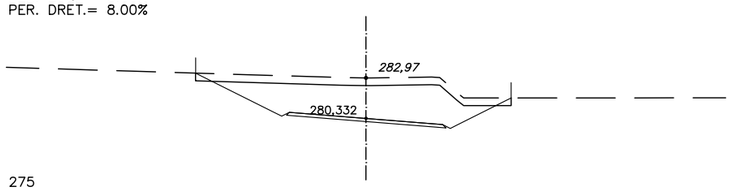

PK 0+060

T = 0.67 M2
D = 1,19 M2
Tv = 5.61 M2

PER. ESQ. = 0.00%
PER. DRET.= 0.00%

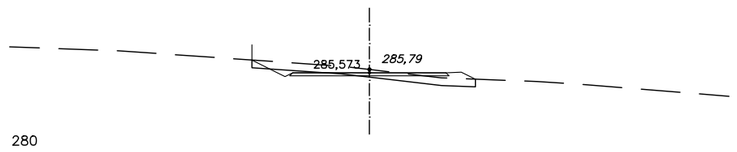

projecte d'urbanització

Generalitat de Catalunya

INCASÒL Institut Català del Sòl

Autor del Projecte:

LANDEM

ÁLEX ANDRÉS

Títol del Projecte:

ACTUALITZACIÓ DEL PROJECTE D'URBANITZACIÓ DEL SECTOR "LES FORQUES"

BOT (TERRA ALTA)

Títol del Plànol:

PERFILS TRANSVERSALS

ZV NORD

Data:

JULIOL 2026

Escala: ISO - A3 1/2000

0 20 40

Núm. del plànol:

08.03.03

Full 08 de 09

PK 0+060

T = 0.01 M2
D = 0.30 M2
Tv = 0.68 M2

PER. ESQ. = 0.00%
PER. DRET.= 0.00%

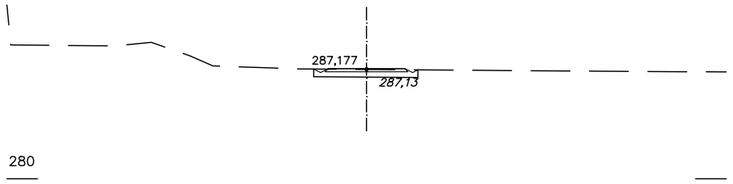

PK 0+140

T = 4.95 M2
D = 1.22 M2
Tv = 1.01 M2

PER. ESQ. = 0.00%
PER. DRET.= 0.00%

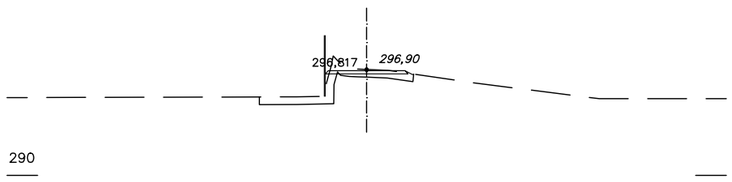

PK 0+040

T = 0.00 M2
D = 2.82 M2
Tv = 0.83 M2

PER. ESQ. = 0.00%
PER. DRET.= 0.00%

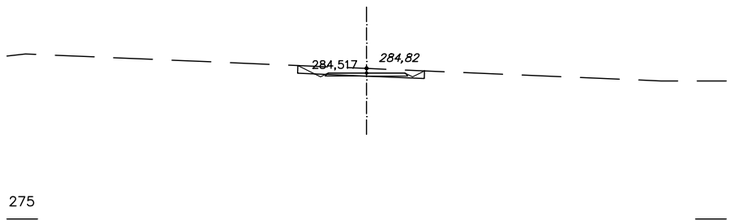

PK 0+120

T = 2.81 M2
D = 2.16 M2
Tv = 0.93 M2

PER. ESQ. = 0.00%
PER. DRET.= 0.00%

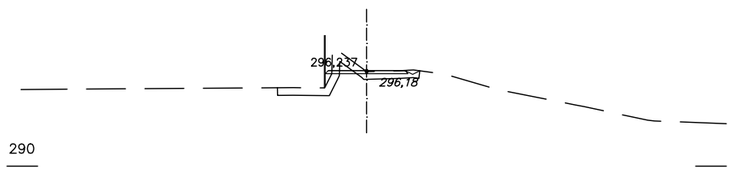

PK 0+020

T = 0.00 M2
D = 0.62 M2
Tv = 0.70 M2

PER. ESQ. = 0.00%
PER. DRET.= 0.00%

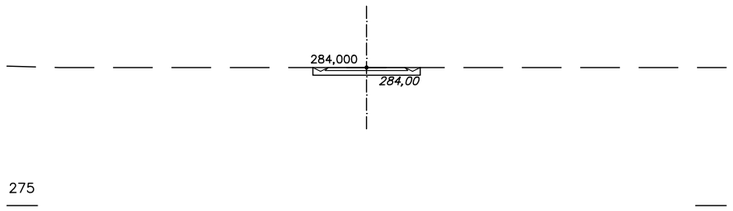

PK 0+100

T = 3.77 M2
D = 6.50 M2
Tv = 1.19 M2

PER. ESQ. = 0.00%
PER. DRET.= 0.00%

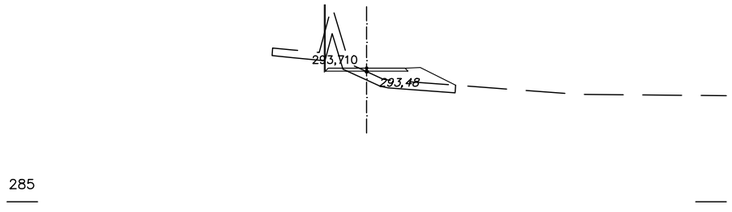

PK 0+174,387

T = 0.00 M2
D = 0.76 M2
Tv = 0.71 M2

PER. ESQ. = 0.00%
PER. DRET.= 0.00%

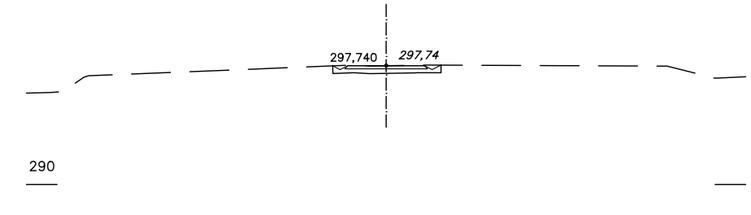

PK 0+000

T = 0.01 M2
D = 0.32 M2
Tv = 0.68 M2

PER. ESQ. = 2.57%
PER. DRET.= 2.57%

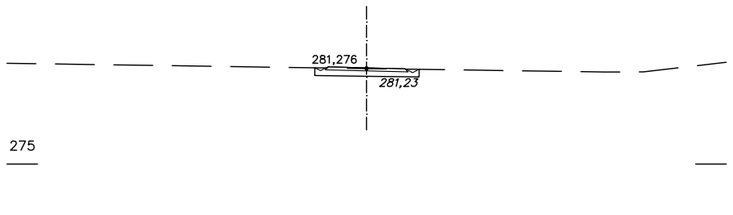

PK 0+080

T = 32.71 M2
D = 1.26 M2
Tv = 1.98 M2

PER. ESQ. = 0.00%
PER. DRET.= 0.00%

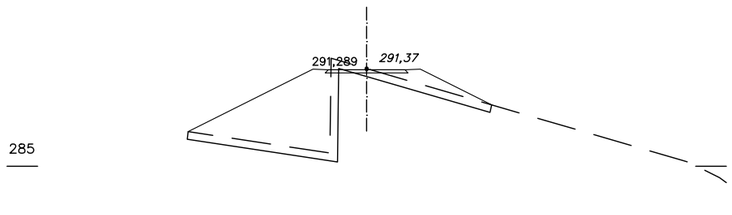

PK 0+160

T = 12.69 M2
D = 0.39 M2
Tv = 1.75 M2

PER. ESQ. = 0.00%
PER. DRET.= 0.00%

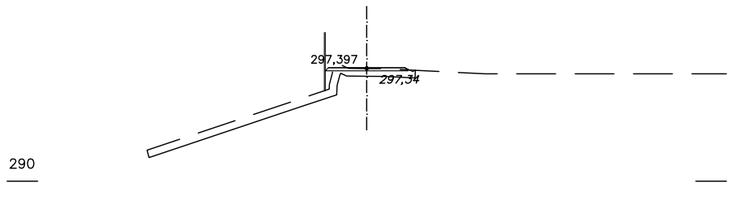

projecte d'urbanització

Generalitat de Catalunya

INCASÒL Institut Català del Sòl

Autor del Projecte:

LANDEM

ÁLEX ANDRÉS

Títol del Projecte:

ACTUALITZACIÓ DEL PROJECTE D'URBANITZACIÓ DEL SECTOR "LES FORQUES"

BOT (TERRA ALTA)

Títol del Plànol:

PERFILS TRANSVERSALS

ZV SUD

Data:

JULIOL 2026

Escala: ISO - A3 1/2000

0 20 40

Núm. del plànol:

08.03.04

Full 09 de 09

CARRER A

CARRER A

CARRER B

N

LLEGENDA

- ESCOSSELL 1.00 x 1.00
- VORERA DE FORMIGÓ
- VORADA AMB RIGOLA Detall 010101
- RIGOLA Detall 010200
- APARCAMENT. PAVIMENT DE FORMIGÓ
- CALÇADA PAQUET DE FERMS MESCLA BITUMINOSA
- ESCALA ECOTRAVESES DE FUSTA
- CAMÍ AMB TERRES
- CAMÍ DE SAULÓ SÒLID
- RAMPA DE TRANSICIÓ
- REIXA PLUVIALS
- BARANA DE FUSTA

NOTA: EN EL PAVIMENT DE FORMIGÓ (VORERES I APARCAMENT) S'EXECUTARAN JUNTES DE TALL CADA 12m - 20m

projecte d'urbanització

Generalitat de Catalunya

INCASÒL Institut Català del Sòl

Autor del Projecte:

LANDEM

ÁLEX ANDRÉS

Títol del Projecte:

ACTUALITZACIÓ DEL PROJECTE D'URBANITZACIÓ DEL SECTOR "LES FORQUES"

BOT (TERRA ALTA)

Títol del Plànol:

PAVIMENTACIÓ

PLANTA GENERAL

Data:

JULIOL 2026

Escala: ISO - A3 1/1000

0 10 20

Núm. del plànol:

09.01.01

Full 01 de 06

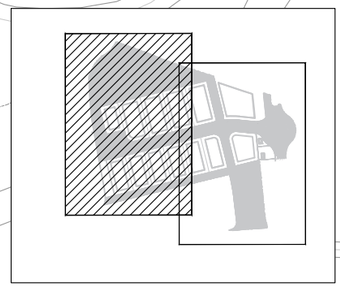

CARRER A

LLEGENDA

- ESCOSSELL 1.00 x 1.00
- VORERA DE FORMIGÓ
- VORADA AMB RIGOLA Detall 010101
- RIGOLA Detall 010200
- APARCAMENT. PAVIMENT DE FORMIGÓ
- CALÇADA PAQUET DE FERMS MESCLA BITUMINOSA
- ESCALA ECOTRAVESES DE FUSTA
- CAMÍ AMB TERRES
- REIXA PLUVIALS
- CAMÍ DE SAULÓ SÒLID
- RAMPA DE TRANSICIÓ
- BARANA DE FUSTA

NOTA: EN EL PAVIMENT DE FORMIGÓ (VORERES I APARCAMENT) S'EXECUTARAN JUNTES DE TALL CADA 12m - 20m

projecte d'urbanització

Generalitat de Catalunya

INCASÒL Institut Català del Sòl

Autor del Projecte:

LANDEM

ÁLEX ANDRÉS

Títol del Projecte:

ACTUALITZACIÓ DEL PROJECTE D'URBANITZACIÓ DEL SECTOR "LES FORQUES"

BOT (TERRA ALTA)

Títol del Plànol:

PAVIMENTACIÓ

PLANTA

Data:

JULIOL 2026

Escala: ISO - A3 1/600

0 6 12

Núm. del plànol:

09.01.02

Full 02 de 06

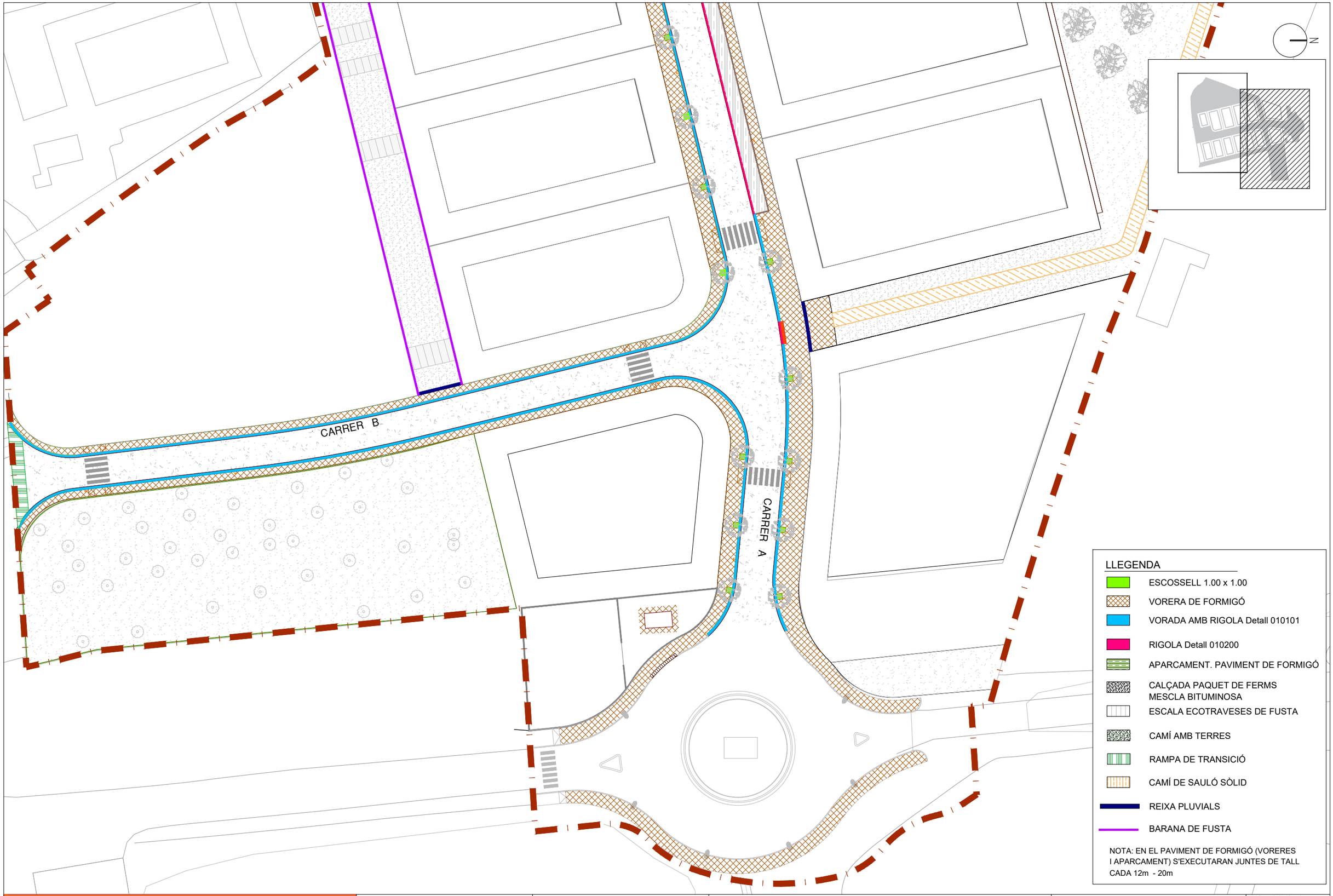

projecte d'urbanització

Generalitat de Catalunya

INCASÒL Institut Català del Sòl

Autor del Projecte:

LANDEM

ÁLEX ANDRÉS

Títol del Projecte:

ACTUALITZACIÓ DEL PROJECTE D'URBANITZACIÓ DEL SECTOR "LES FORQUES"

BOT (TERRA ALTA)

Títol del Plànol:

PAVIMENTACIÓ

PLANTA

Data:

JULIOL 2026

Escala: ISO - A3 1/600

0 6 12

Núm. del plànol:

09.01.03

Full 03 de 06

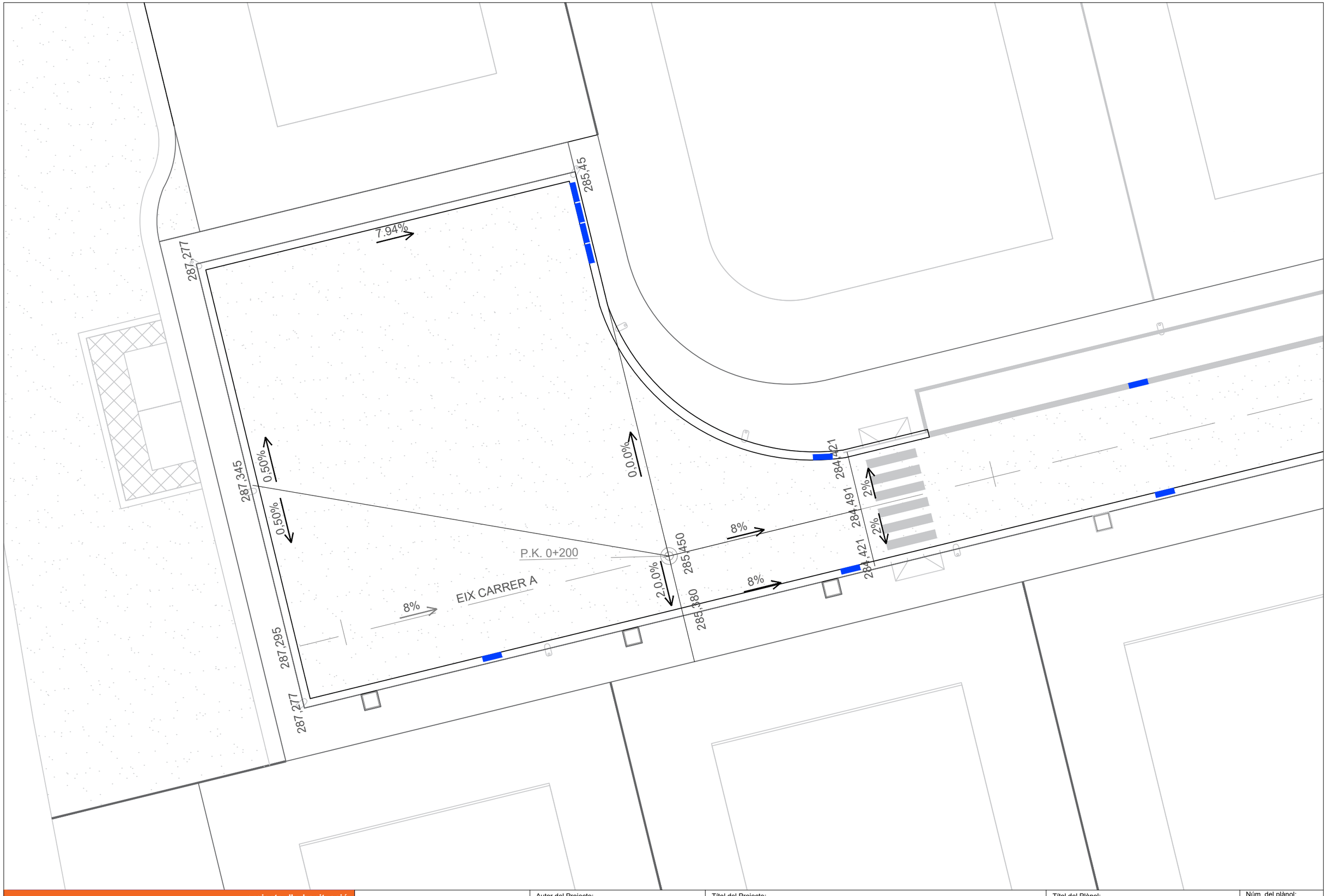

projecte d'urbanització

Generalitat de Catalunya

INCASÒL Institut Català del Sòl

Autor del Projecte:

LANDEM

ÁLEX ANDRÉS

Títol del Projecte:

ACTUALITZACIÓ DEL PROJECTE D'URBANITZACIÓ DEL SECTOR "LES FORQUES"

BOT (TERRA ALTA)

Títol del Plànol:

DETALLS CONTRUCTIUS

CUL DE SAC

Data:

JULIOL 2026

Escala: ISO - A3 1/200

0 2 4

Núm. del plànol:

09.02

Full 04 de 06

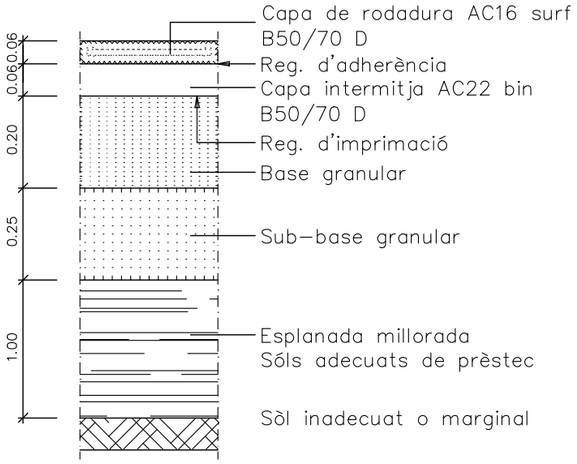

DETALL 010100

Paviment asfàltic. Ferm calçada

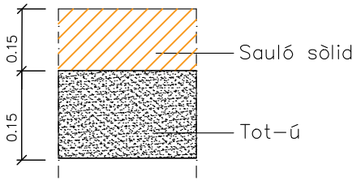

DETALL

Paviment en camí de sauló sòlid

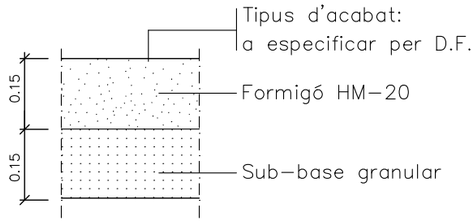

DETALL 020300

Paviment de formigó " in situ "
Ferm vorera

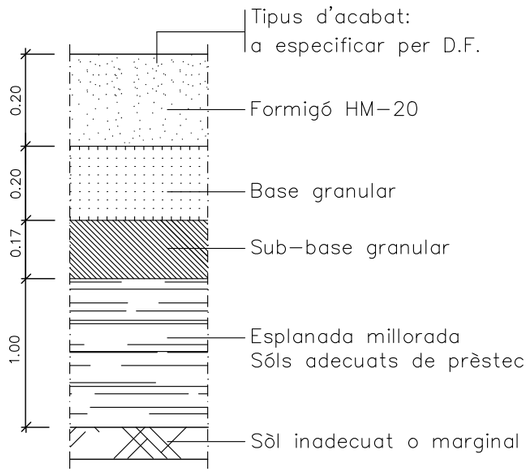

DETALL 020300

Paviment de formigó " in situ "
Ferm aparcament

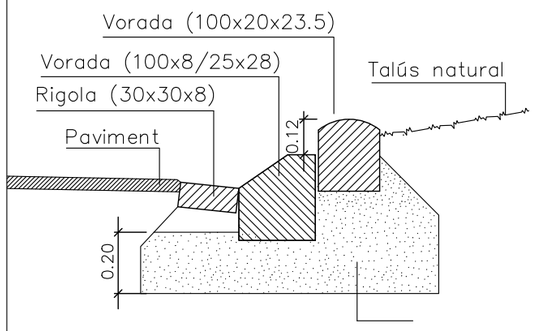

DETALL 010125

Vorades per a contenció de talussos

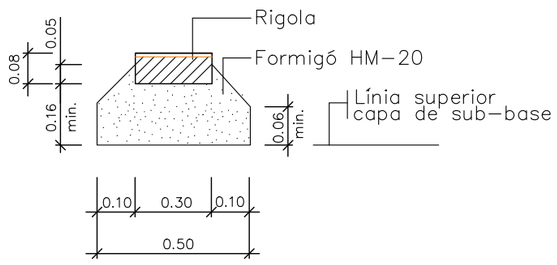

DETALL 010200

Rigola prefabricada doble capa
Morter de ciment
30x30x8

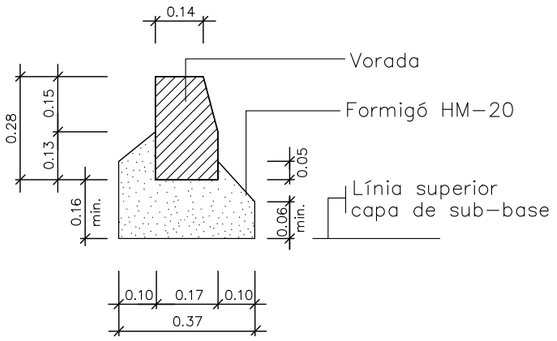

DETALL 010100

Vorada prefabricada de formigó
100x14/17x28
Sense rigola

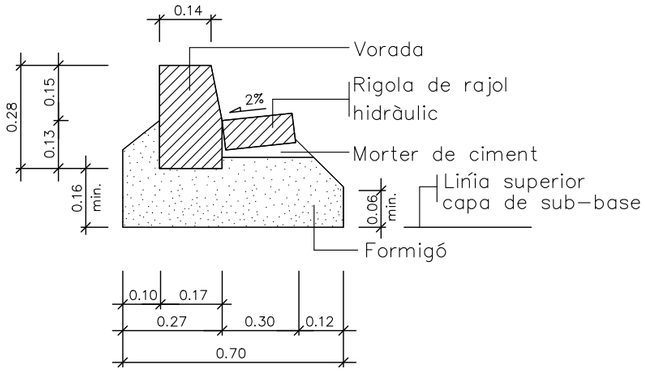

DETALL 010101

Vorada prefaricada de formigó
100x14/17x28
Amb rigola

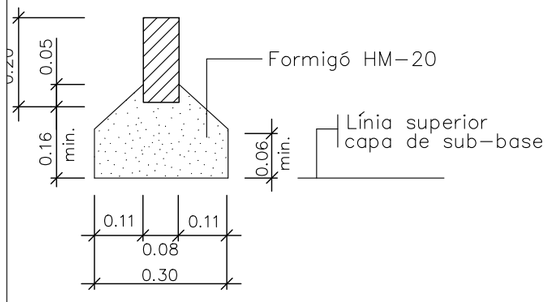

DETALL 010108

Vorada prefabricada de formigó
100x8x20
Plana i vertical

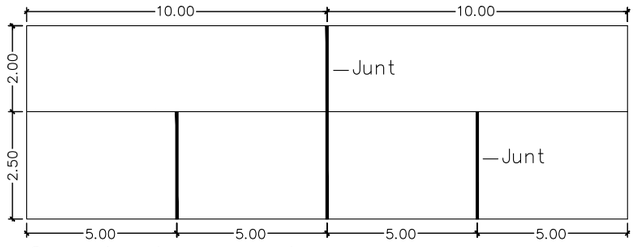

Carrer A amb aparcament

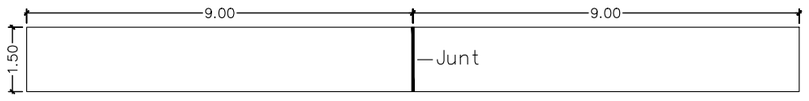

Carrer B

JUNTS A PAVIMENT DE FORMIGÓ

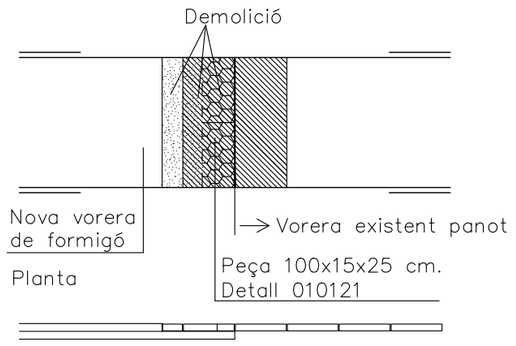

ENTRONCAMENT VORERA DE FORMIGÓ
AMB VORERA EXISTENT DE PANOT

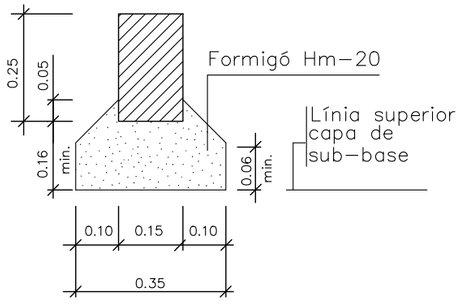

DETALL 010121

Vorada prefabricada de formigó
100x15x25
Plana i vertical

projecte d'urbanització

Generalitat de Catalunya

INCASÒL Institut Català del Sòl

Autor del Projecte:

LANDEM

ÁLEX ANDRÉS

Títol del Projecte:

ACTUALITZACIÓ DEL PROJECTE D'URBANITZACIÓ DEL SECTOR "LES FORQUES"

BOT (TERRA ALTA)

Títol del Plànol:

DETALLS DE PAVIMENTACIÓ

DETALLS

Data:

JULIOL 2026

Escala: ISO - A3 1/50

0 0,5 1

Núm. del plànol:

09.03.01

Full 05 de 06

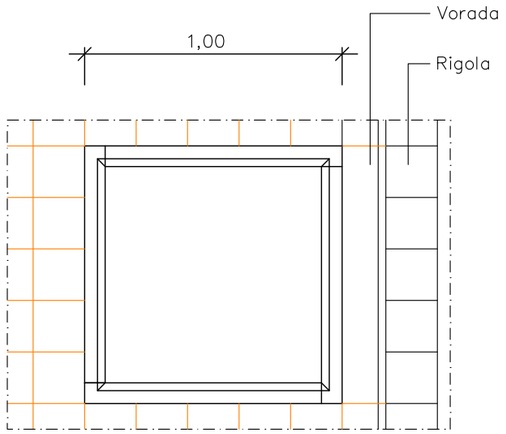

Planta

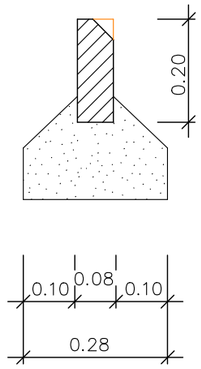

Secció

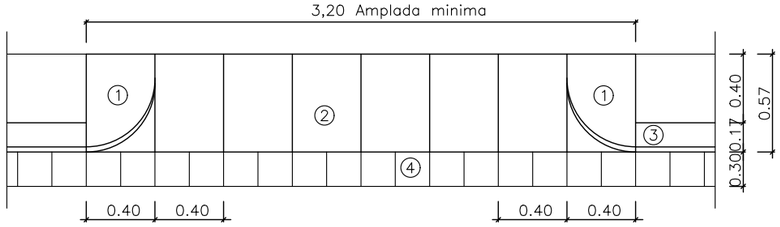

Planta

DETALL 030200

Gual vehicles amb peces de formigó

① Peça de formigó gual vehicles esquerra 57X40X28 cm.
② Llosa de formigó de 57X40X10 cm.
③ Vorada no remontable tipus de 28X17X14X100 cm.
④ Rigola de rajol hidràulic de 30X30X8 cm.

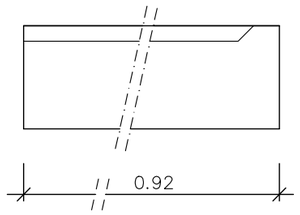

Alcát

DETALL 040100

Escossell fiol prefabricat de formigó 100x100x20 (exterior)

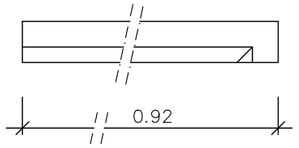

Planta

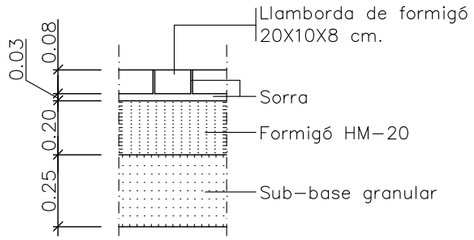

DETALL 010301

Paviment llamborda formigó. Sobreample rotonda 20x10x8

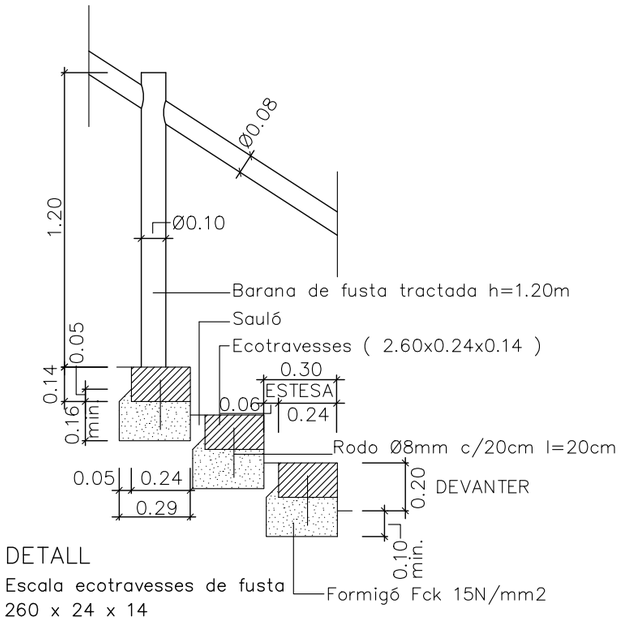

DETALL

Escala ecotravesses de fusta 260 x 24 x 14

GUAL VIANANTS VORERES > 1.5m D'AMPLE

① Llosa de formigó de 57X40X10 cm.
② Peça de formigó gual vianants esquerra 57X40X28 cm.
③ Peça de formigó gual vianants plana 60X40X20 cm.
④ Llosa de formigó de 60X40X10 cm.
⑤ Vorada no remontable de 28X17X14X100 cm.
⑥ Rigola de rajol hidràulic de 30X30X8 cm.

DETALL 030101

Gual de vianants amb peces de formigó

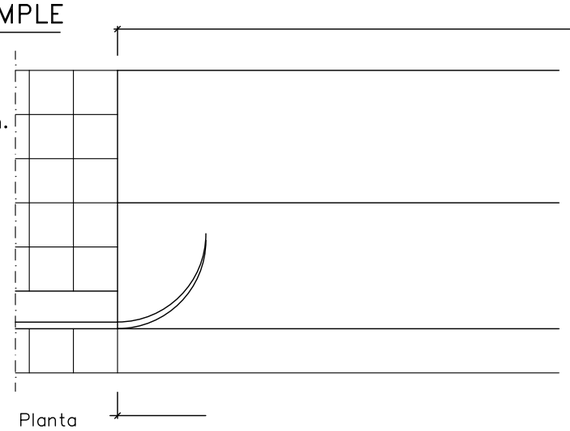

Planta

GUAL VIANANTS PER VORERES 1.5m D'AMPLE



projecte d'urbanització

Generalitat de Catalunya

INCASÒL Institut Català del Sòl

Autor del Projecte:

LANDEM

ÁLEX ANDRÉS

Títol del Projecte:

ACTUALITZACIÓ DEL PROJECTE D'URBANITZACIÓ DEL SECTOR "LES FORQUES"

BOT (TERRA ALTA)

Títol del Plànol:

DETALLS DE PAVIMENTACIÓ

DETALLS

Data:

JULIOL 2026

Escala: ISO - A3 1/50

0 0,5 1

Núm. del plànol:

09.03.02

Full 06 de 06

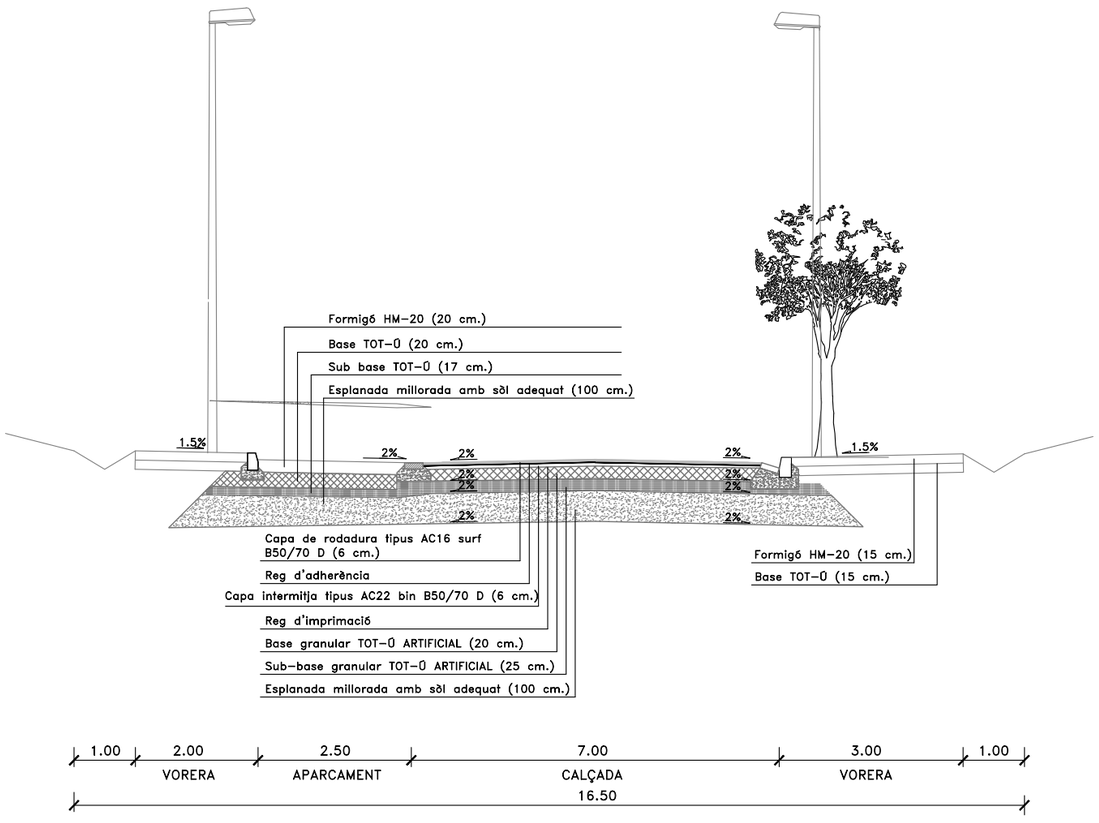

SECCIÓ CARRER A (Amb aparcament)

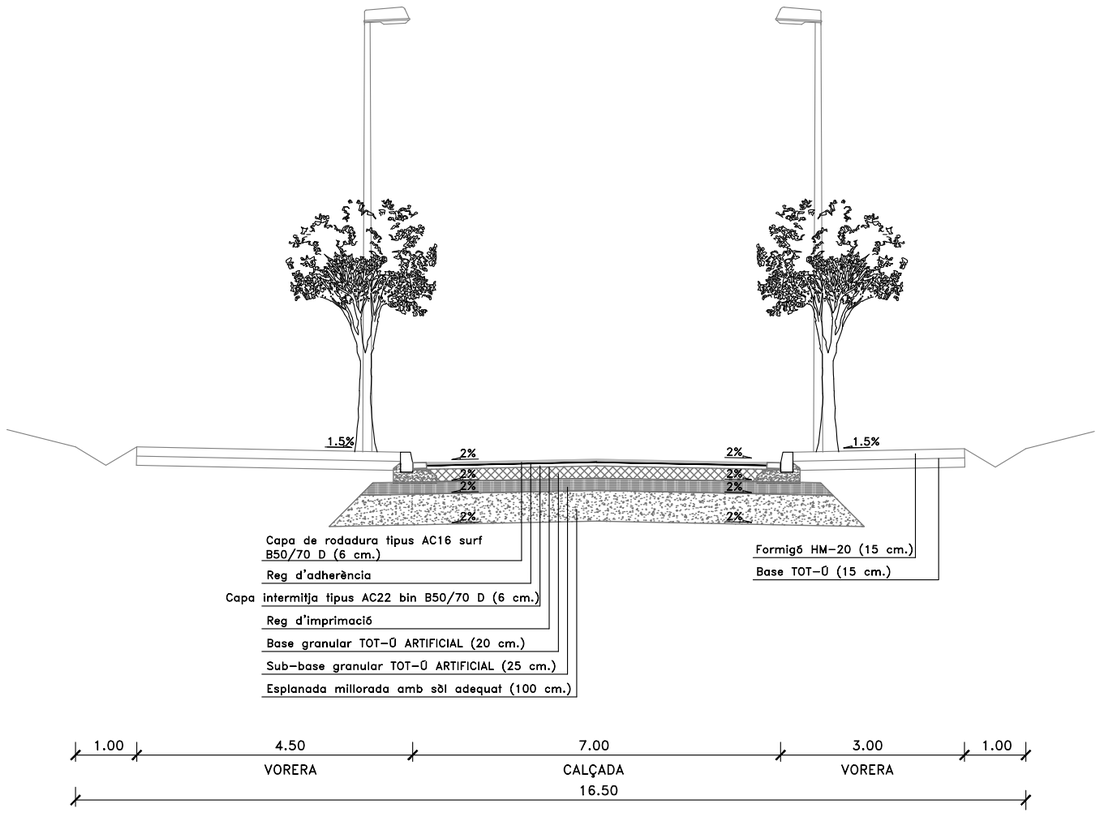

SECCIÓ CARRER A (Sense aparcament)

projecte d'urbanització

Generalitat de Catalunya

INCASÒL Institut Català del Sòl

Autor del Projecte:

LANDEM

ÁLEX ANDRÉS

Títol del Projecte:

ACTUALITZACIÓ DEL PROJECTE D'URBANITZACIÓ DEL SECTOR "LES FORQUES"

BOT (TERRA ALTA)

Títol del Plànol:

SECCIÓ TIPUS

CARRER A

Data:

JULIOL 2026

Escala: ISO - A3 1/100

0 0,5 1

Núm. del plànol:

10.01

Full 01 de 03

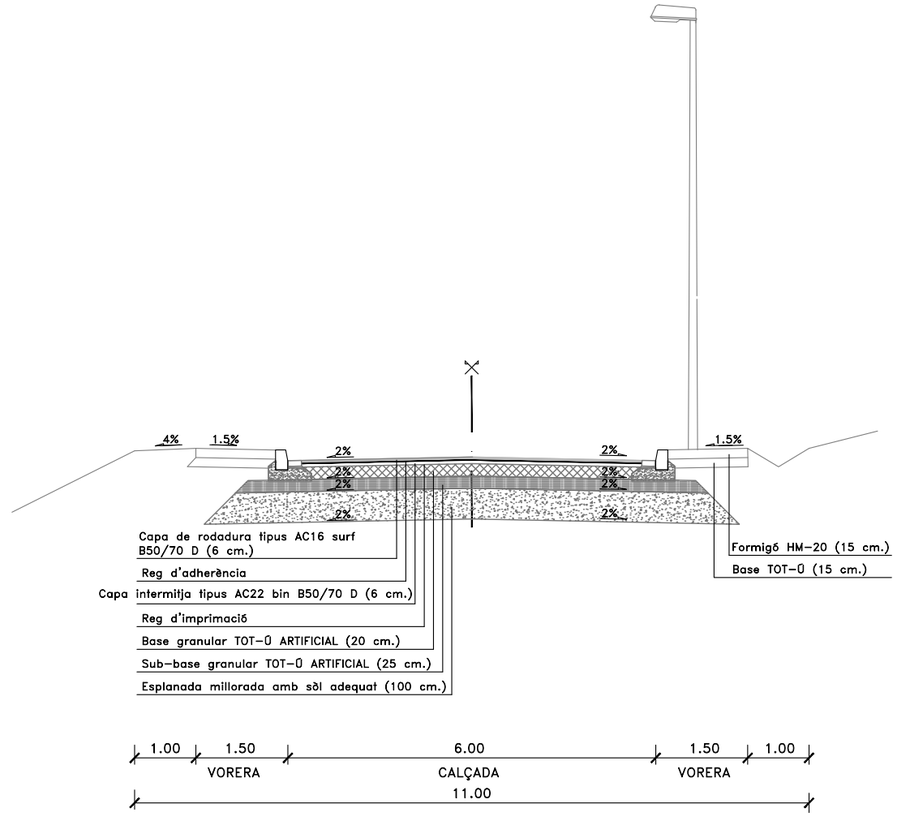

SECCIÓ CARRER B

projecte d'urbanització

Generalitat de Catalunya

INCASÒL Institut Català del Sòl

Autor del Projecte:

LANDEM

ÁLEX ANDRÉS

Títol del Projecte:

ACTUALITZACIÓ DEL PROJECTE D'URBANITZACIÓ DEL SECTOR "LES FORQUES"

BOT (TERRA ALTA)

Títol del Plànol:

SECCIÓ TIPUS

CARRER B

Data:

JULIOL 2026

Escala: ISO - A3 1/100

0 0,5 1

Núm. del plànol:

10.02

Full 02 de 03

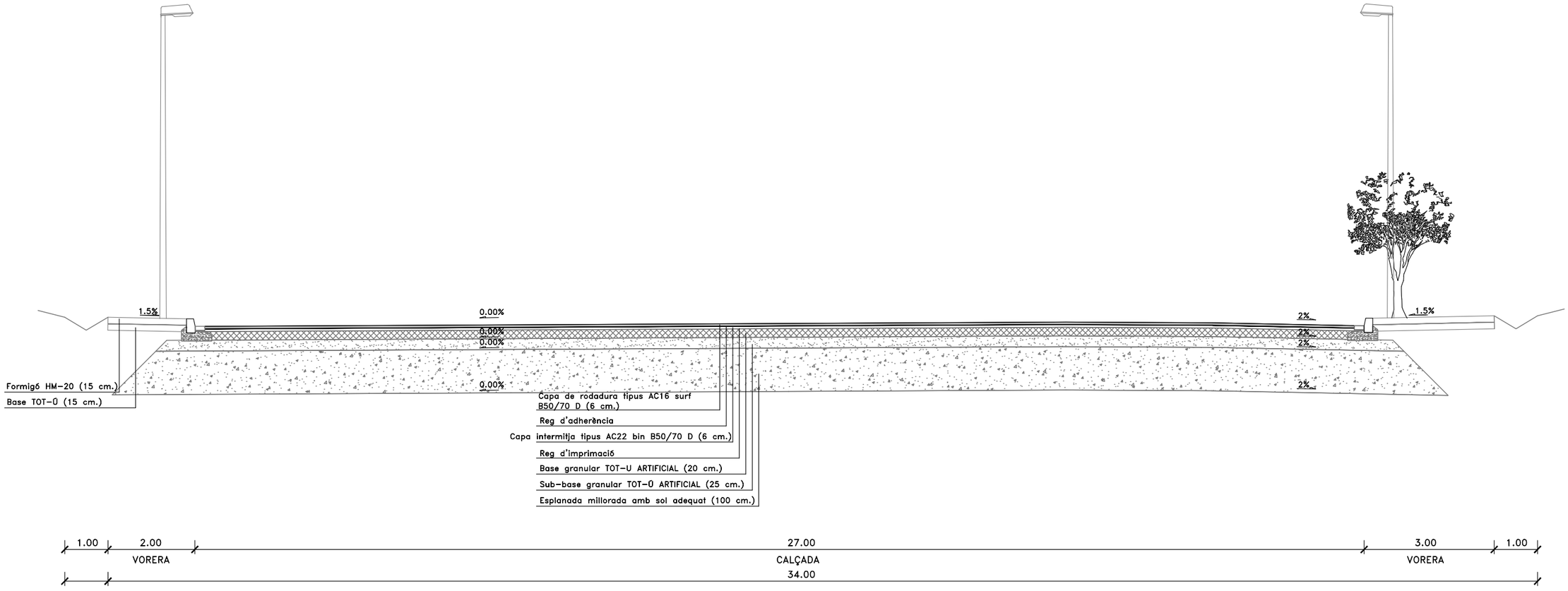

SECCIÓ CARRER A (Cul de sac)

projecte d'urbanització

Generalitat de Catalunya

INCASÒL Institut Català del Sòl

Autor del Projecte:

LANDEM

ÁLEX ANDRÉS

Títol del Projecte:

ACTUALITZACIÓ DEL PROJECTE D'URBANITZACIÓ DEL SECTOR "LES FORQUES"

BOT (TERRA ALTA)

Títol del Plànol:

SECCIÓ TIPUS

CUL DE SAC

Data:

JULIOL 2026

Escala: ISO - A3 1/100

0 0,5 1

Núm. del plànol:

10.03

Full 03 de 03

N

PP12
PP26
PP25
PP24
PP27
PP5
PP13
PP15
PP4
PP1
PP3
PP2
PP14
PP9
PP10
PP11
PP7.3
PP8
PP7.2
PP7.1
PP7
PP6

ø 315 PEAD
ø 500 PEAD
ø 1000 PEAD
ø 800 PEAD
ø 630 PEAD

Veure detal al plànol: 11.07

LLEGENDA

- XARXA PLUVIALS
- CANONADA CONNEXIÓ A EMBORNAL Ø 250
- CANONADA CONNEXIÓ A PARCELA PLUVIALS Ø 315
- CONEXIÓ ARQUETA CEGA-POU Ø315
- ARQUETA CEGA DE 40x40 cm
- ARQUETA CEGA TUB Ø 500
- ARQUETA CEGA TUB Ø 500
- ARQUETA CEGA TUB Ø 800
- ARQUETA CEGA TUB Ø 1000
- ARQUETA DE ENTRADA BY-PASS + REPART 3,5 x 2 M
- ARQUETA DE SORTIDA 3,5 x 2 M
- CONJUNT POUS HIDROCARBURS
- FITA SENYALITZACIÓ PARCELA AIGÜES PLUVIALS
- POU TIPUS A
- POU DE SALT TIPUS C
- POU TIPUS G
- POU DE SALT TIPUS I
- CUNETA AMB POU SORRENC DE RECOLLIDA
- EMBORNAL SENZILL PREFABRICAT
- TAPA DE REGISTRE PER PRESA DE MOSTRES
- DIRECCIÓ AIGÜES
- LÍMIT D'ACTUACIÓ
- CUNETA ENTERRAT A NETEJAR I FORMIGONAR
- CUNETA EN TERRES
- REIXA INTERCEPTORA

projecte d'urbanització

Generalitat de Catalunya

INCASÒL Institut Català del Sòl

Autor del Projecte:

LANDEM

ÁLEX ANDRÉS

Títol del Projecte:

ACTUALITZACIÓ DEL PROJECTE D'URBANITZACIÓ DEL SECTOR "LES FORQUES"

BOT (TERRA ALTA)

Títol del Plànol:

PLANTA XARXA CLAVEGUERAM

XARXA PLUVIAL

Data:

JULIOL 2026

Escala: ISO - A3 1/1000

0 10 20

Núm. del plànol:

11.01

Full 01 de 15

projecte d'urbanització

Generalitat de Catalunya

INCASÒL Institut Català del Sòl

Autor del Projecte:

LANDEM

ÁLEX ANDRÉS

Títol del Projecte:

ACTUALITZACIÓ DEL PROJECTE D'URBANITZACIÓ DEL SECTOR "LES FORQUES"

BOT (TERRA ALTA)

Títol del Plànol:

PLANTA XARXA CLAVEGUERAM

XARXA RESIDUAL

Data:

JULIOL 2026

Escala: ISO - A3 1/1000

0 10 20

Núm. del plànol:

11.02

Full 02 de 15

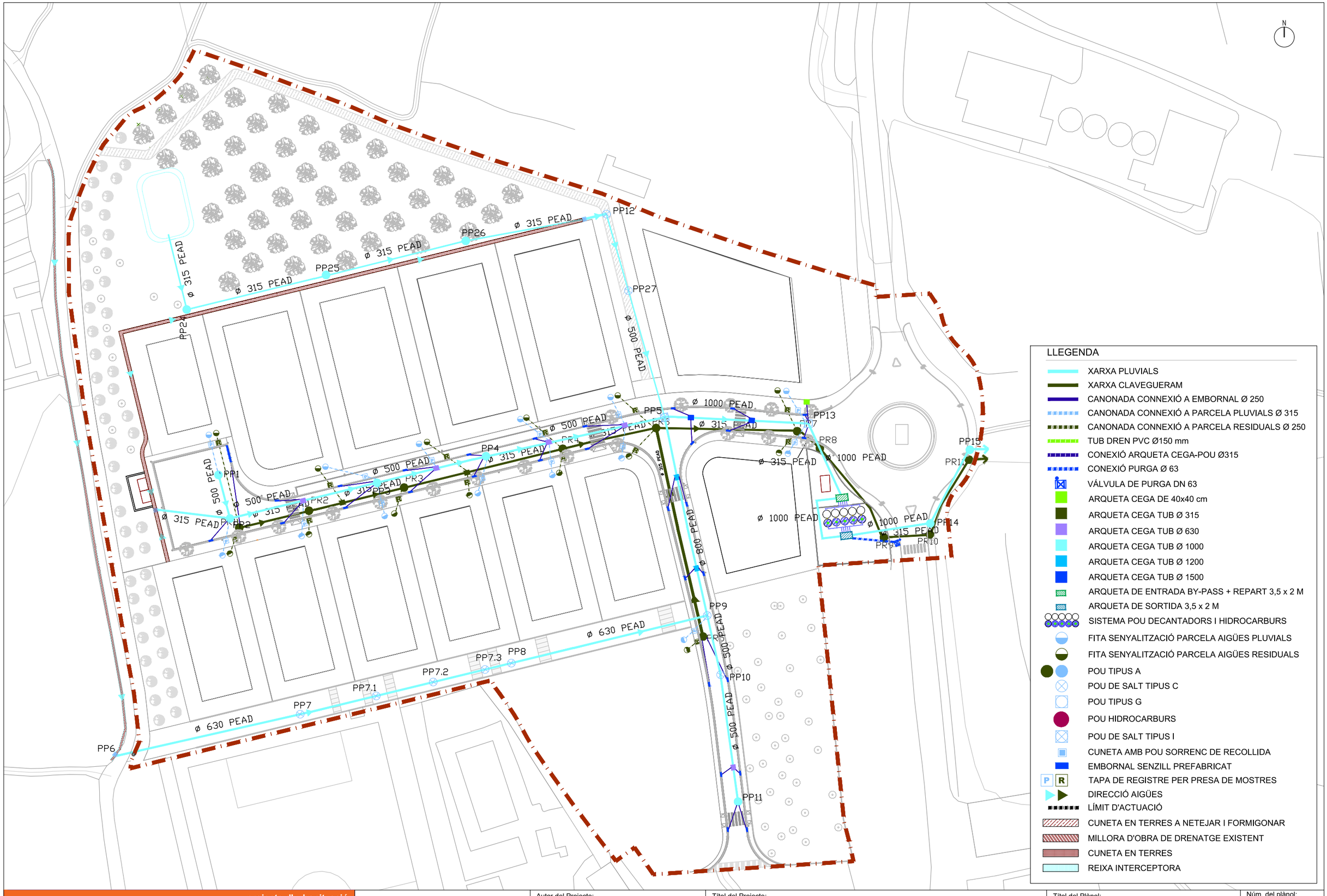

projecte d'urbanització

Generalitat de Catalunya

INCASÒL Institut Català del Sòl

Autor del Projecte:

LANDEM

ÁLEX ANDRÉS

Títol del Projecte:

ACTUALITZACIÓ DEL PROJECTE D'URBANITZACIÓ DEL SECTOR "LES FORQUES"

BOT (TERRA ALTA)

Títol del Plànol:

XARXA CLAVEGUERAM

PLANTA CONJUNTA

Data:

JULIOL 2026

Escala: ISO - A3 1/1000

3 10 20

Núm. del plànol:

11.03

Full 03 de 15

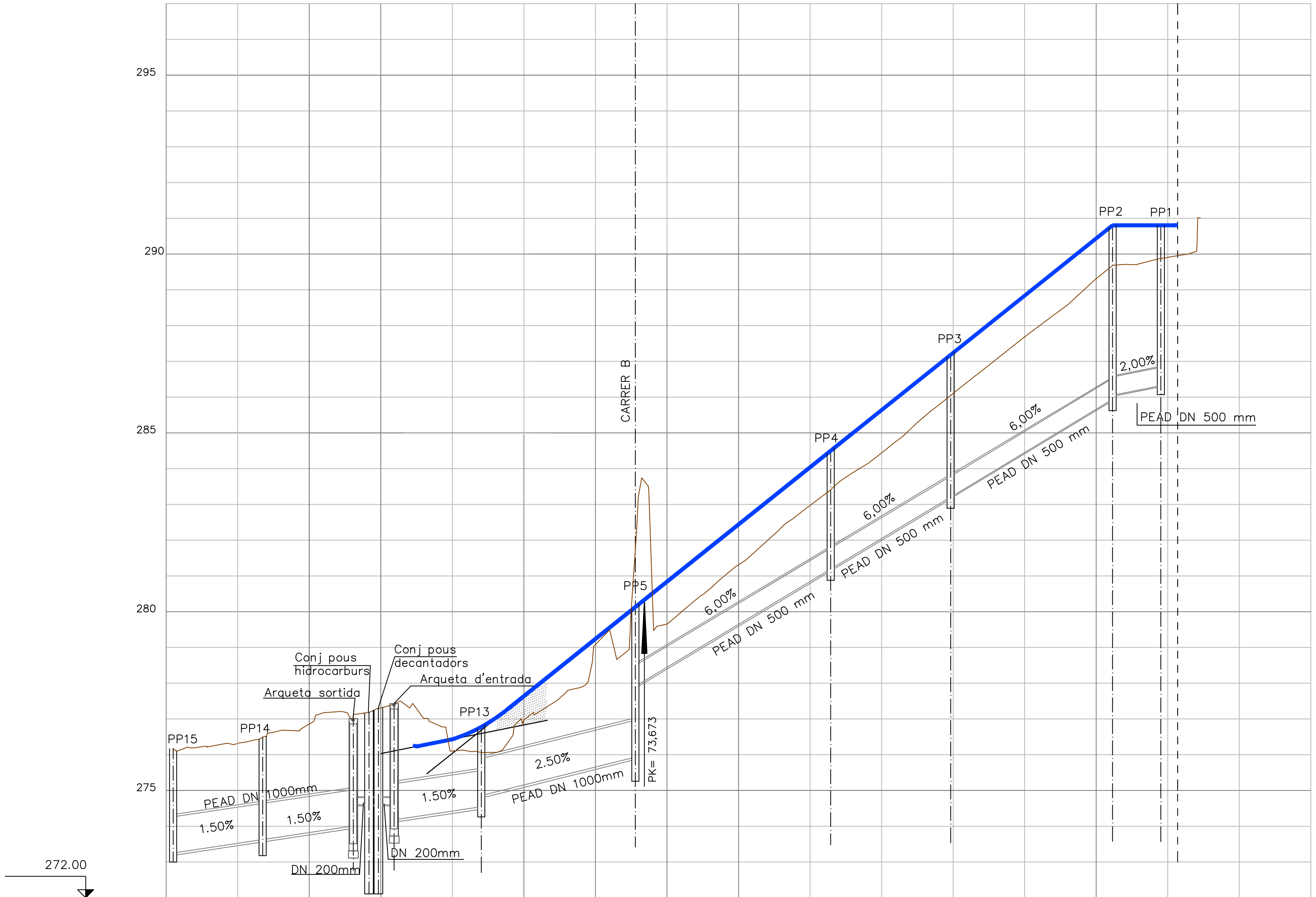

COTA DE TERRENY	276,169 · 276,491 · 277,012 · 277,185 · 277,293 · 277,426 · 276,06 · 276,99 · 279,09 · 279,67 · 281,32 · 282,98 · 284,46 · 286,12 · 287,70 · 289,32 · 290,92
COTA DE RASANT CARRER / TAPA	276,169 · 276,491 · 277,012 · 277,185 · 277,293 · 277,426 · 276,778 · 277,639 · 279,239 · 280,282 · 280,839 · 282,439 · 284,039 · 284,449 · 285,639 · 287,182 · 287,239 · 288,839 · 290,439 · 290,804 · 290.804 · 292,039 · 292,258
COTA ROJA DE DESMUNT	2,916 · 2,863 · 3,004 · 2,826 · 2,826 · 2,826 · 2,826 · 3,247 · 2,233 · 1,920 · 4,196 · 2,215 · 3,307 · 3,980 · 4,751 · 4,481
COTA DE RASANT TUB	273,200 · 273,545 · 273,575 · 273,922 · 274,570 · 274,570 · 274,570 · 274,570 · 274,130 · 274,462 · 274,814 · 275,840 · 277,923 · 281,079 · 281,199 · 283,091 · 283,224 · 285,839 · 286.039 · 286,269
DISTANCIA PARCIAL	0.00 · 25,03 · 25,33 · 4,38 · 2,64 · 4,39 · 10,21 · 6,07 · 8,09 · 43,072 · 54,601 · 33,540 · 45,268 · 13,490
DISTANCIA A ORIGEN	0.00 · 25,03 · 50,36 · 54,74 · 57,38 · 61,77 · 71,98 · 78,05 · 86,14 · 129,212 · 183,813 · 217,353 · 262,621 · 276,111

0+000 0+100 0+200 0+222,743

projecte d'urbanització

Generalitat de Catalunya

INCASÒL Institut Català del Sòl

Autor del Projecte:

LANDEM

ÁLEX ANDRÉS

Títol del Projecte:

ACTUALITZACIÓ DEL PROJECTE D'URBANITZACIÓ DEL SECTOR "LES FORQUES"

BOT (TERRA ALTA)

Títol del Plànol:

XARXA CLAVEGUERAM

PERFIL LONGITUDINAL PLUVIAL CARRER A

Data: JULIOL 2026

Escala: ISO - A3 1/1500

0 30

Núm. del plànol: 11.04.01

Full 04 de 15

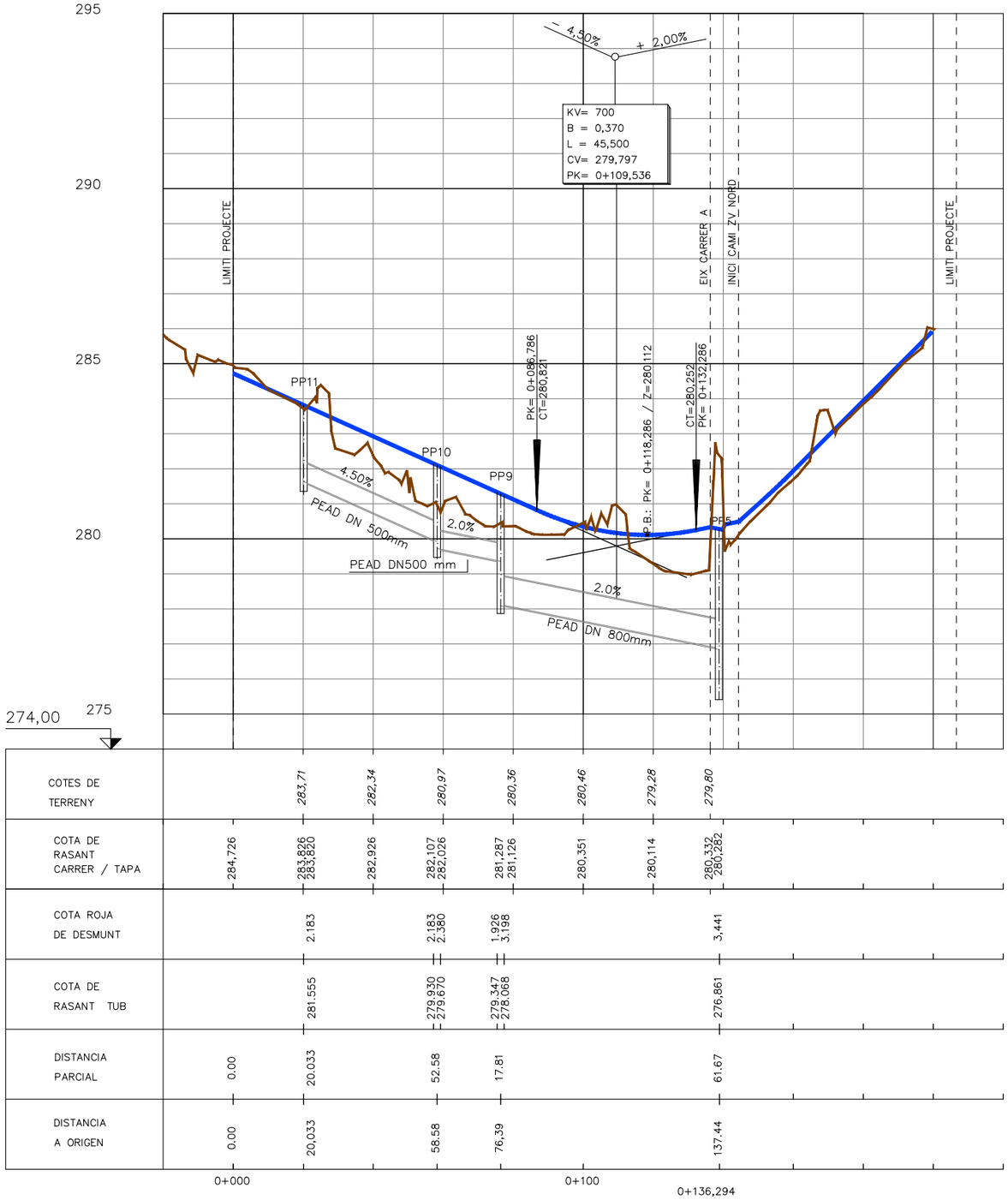

projecte d'urbanització

Generalitat de Catalunya

INCASÒL Institut Català del Sòl

Autor del Projecte:

LANDEM

ÁLEX ANDRÉS

Títol del Projecte:

ACTUALITZACIÓ DEL PROJECTE D'URBANITZACIÓ DEL SECTOR "LES FORQUES"

BOT (TERRA ALTA)

Títol del Plànol:

XARXA CLAVEGUERAM

PERFIL LONGITUDINAL PLUVIAL CARRER B

Data:

JULIOL 2026

Escala: ISO - A3 1/1500

0 15 30

Núm. del plànol:

11.04.02

Full 05 de 15

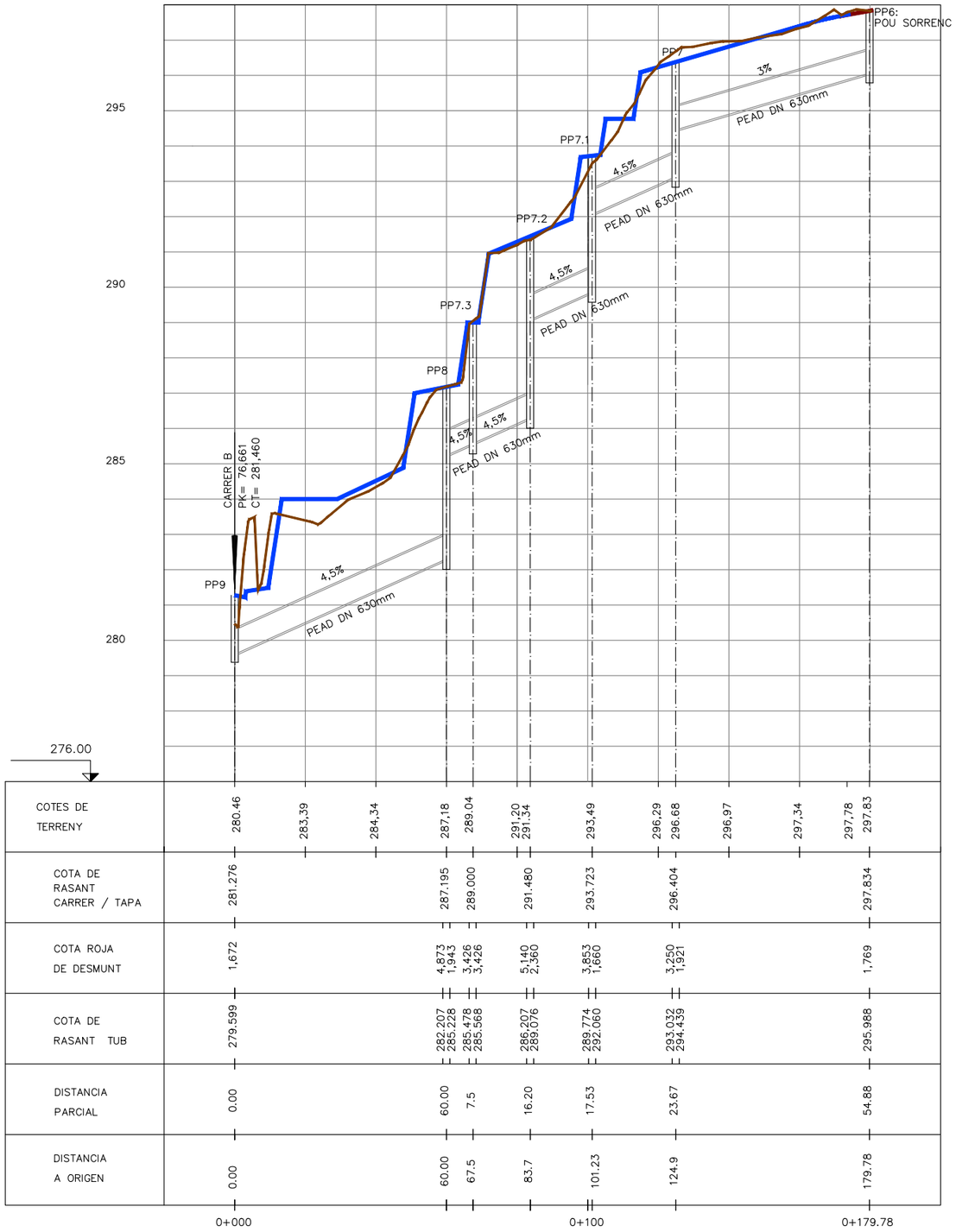

projecte d'urbanització

Generalitat de Catalunya

INCASÒL Institut Català del Sòl

Autor del Projecte:

LANDEM

ÁLEX ANDRÉS

Títol del Projecte:

ACTUALITZACIÓ DEL PROJECTE D'URBANITZACIÓ DEL SECTOR "LES FORQUES"

BOT (TERRA ALTA)

Títol del Plànol:

XARXA CLAVEGUERAM

PERFIL LONGITUDINAL PLUVIAL ZV SUD

Data:

JULIOL 2026

Escala: ISO - A3 1/1500

0 15 30

Núm. del plànol:

11.04.03

Full 06 de 15

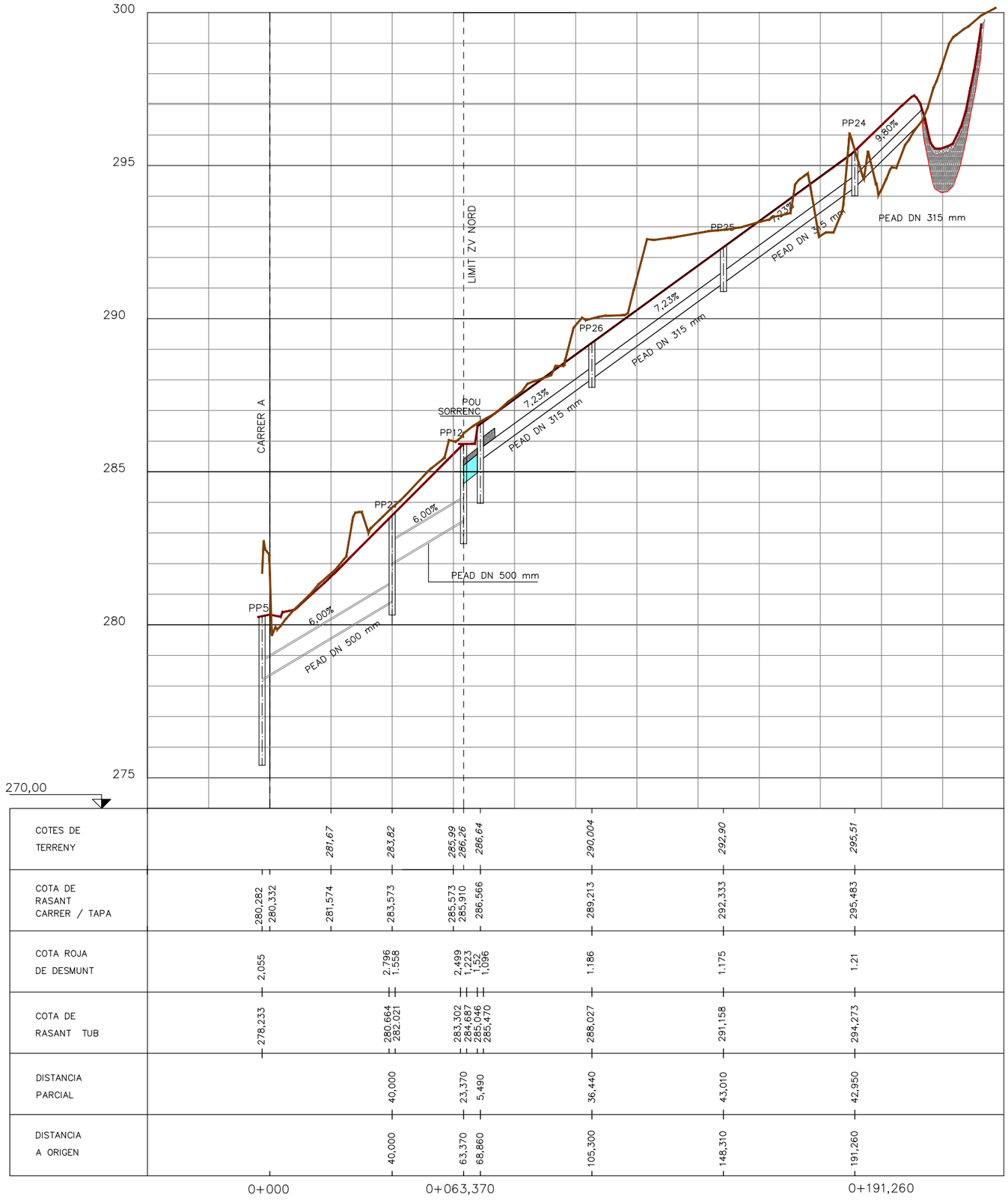

projecte d'urbanització

Generalitat de Catalunya

INCASÒL Institut Català del Sòl

Autor del Projecte:

LANDEM

ÁLEX ANDRÉS

Títol del Projecte:

ACTUALITZACIÓ DEL PROJECTE D'URBANITZACIÓ DEL SECTOR "LES FORQUES"

BOT (TERRA ALTA)

Títol del Plànol:

XARXA CLAVEGUERAM

PERFIL LONGITUDINAL PLUVIAL ZV NORD

Data:

JULIOL 2026

Escala: ISO - A3 1/1500

0 15 30

Núm. del plànol:

11.04.04

Full 07 de 15

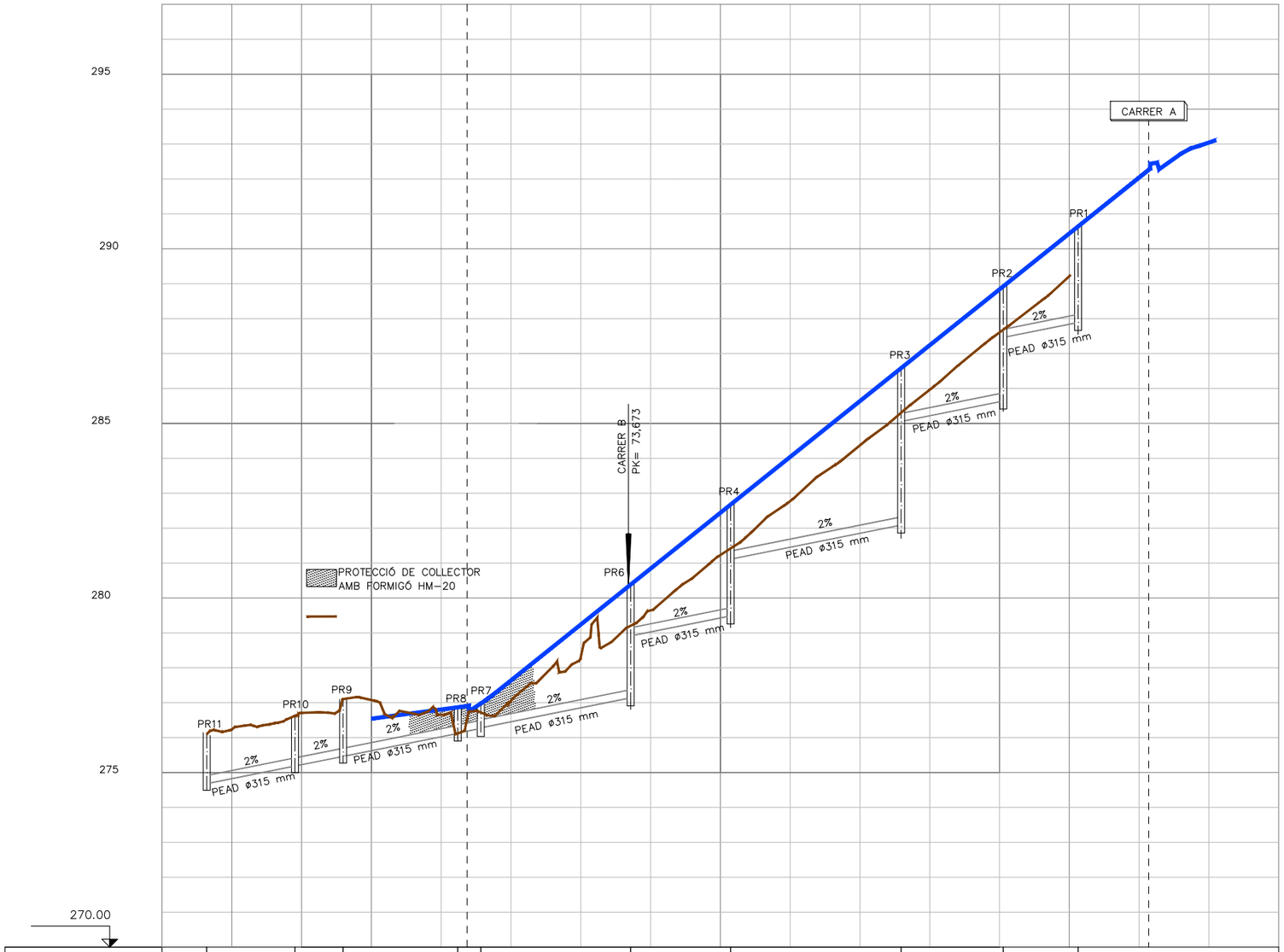

270.00

COTA DE RASANT CARRER / TAPA	278,029	277,206	277,116	276,866	276,976	280.381	282,672	286,582	288.924	290,640
COTA ROJA DE DESMUNT	1,412	1,428	1.634	0.735 0.727	0.688	3,234 1,460	3,179 1,553	4,485 1,519	3,275 1,454	2.741
COTA DE RASANT TUB	274,691	275,157 275,197	275,432 275,472	276,089 276,141 276,234 276,291		277,109 278.923	279,456 281,125	282,069 283.065	285,611 287.472	287,861
DISTANCIA PARCIAL	0.00	25,33	13,77	13,36 4,43	15,06	6,62 42.93	28,64	48,871	29,27	21,45
DISTANCIA A ORIGEN	0.00	25,33	39,10	52,46 56,89	71,96	78,58 121,51	150,15	199,03	228,30	249,75

0+000 0+140,100 0+240,100 0+262,842

projecte d'urbanització

Generalitat de Catalunya

INCASÒL Institut Català del Sòl

Autor del Projecte:

LANDEM

ÁLEX ANDRÉS

Títol del Projecte:

ACTUALITZACIÓ DEL PROJECTE D'URBANITZACIÓ DEL SECTOR "LES FORQUES"

BOT (TERRA ALTA)

Títol del Plànol:

XARXA CLAVEGUERAM

PERFIL LONGITUDINAL RESIDUAL CARRER A

Data:

JULIOL 2026

Escala: ISO - A3 1/1500

0 15 30

Núm. del plànol:

11.05.01

Full 08 de 15

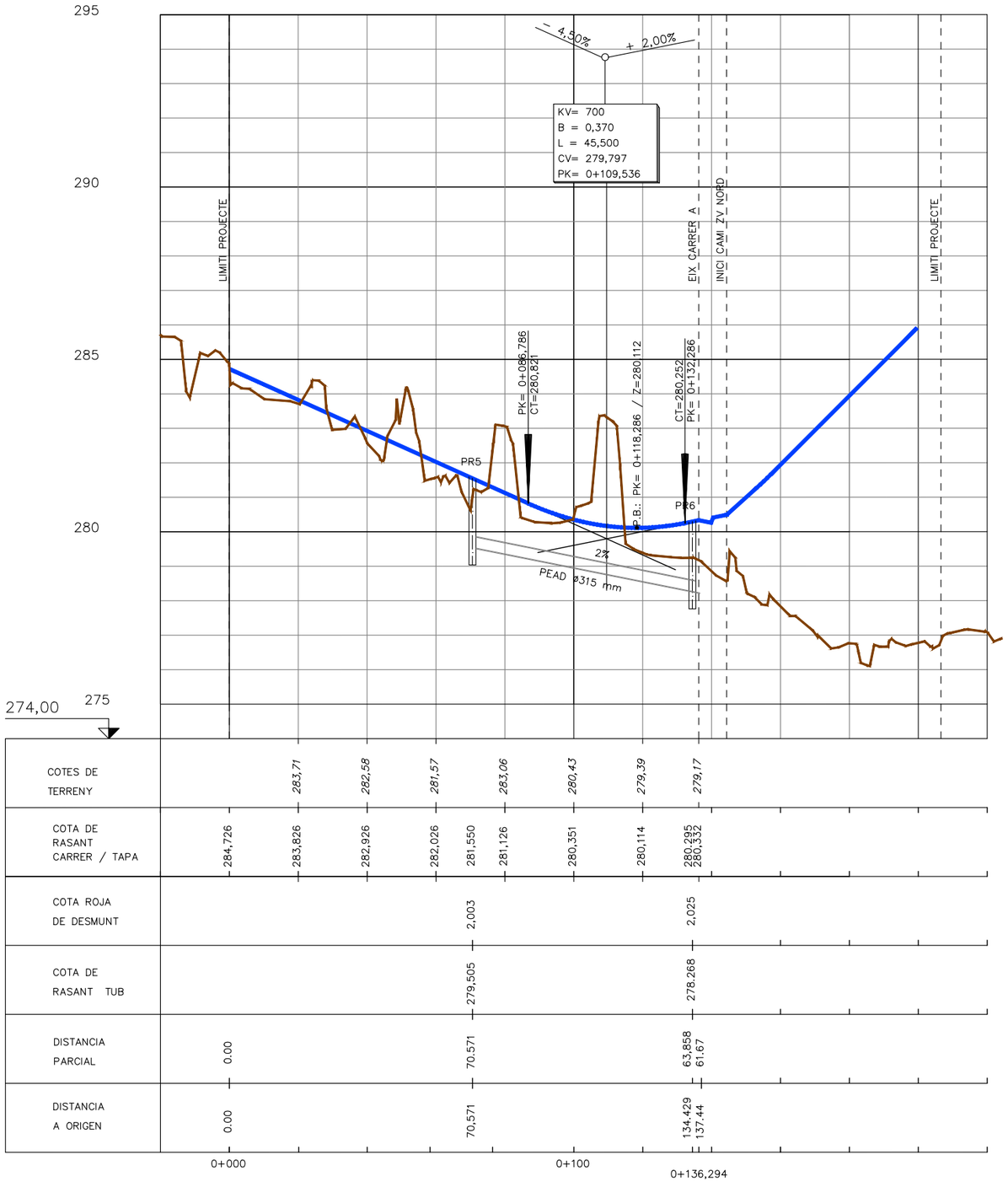

projecte d'urbanització

Generalitat de Catalunya

INCASÒL Institut Català del Sòl

Autor del Projecte:

LANDEM

ÁLEX ANDRÉS

Títol del Projecte:

ACTUALITZACIÓ DEL PROJECTE D'URBANITZACIÓ DEL SECTOR "LES FORQUES"

BOT (TERRA ALTA)

Títol del Plànol:

XARXA CLAVEGUERAM

PERFIL LONGITUDINAL RESIDUAL CARRER B

Data:

JULIOL 2026

Escala: ISO - A3 1/1500

0 15 30

Núm. del plànol:

11.05.02

Full 09 de 15

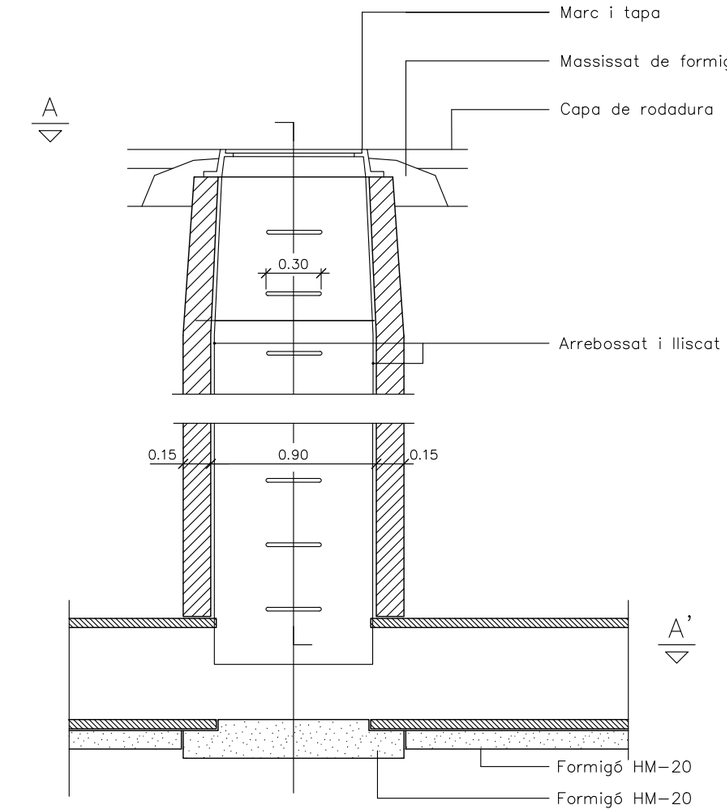

SECCIÓ B-B'

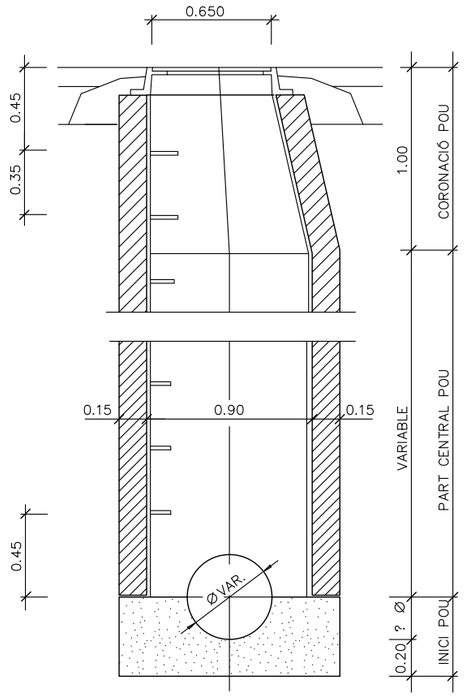

SECCIÓ C-C'

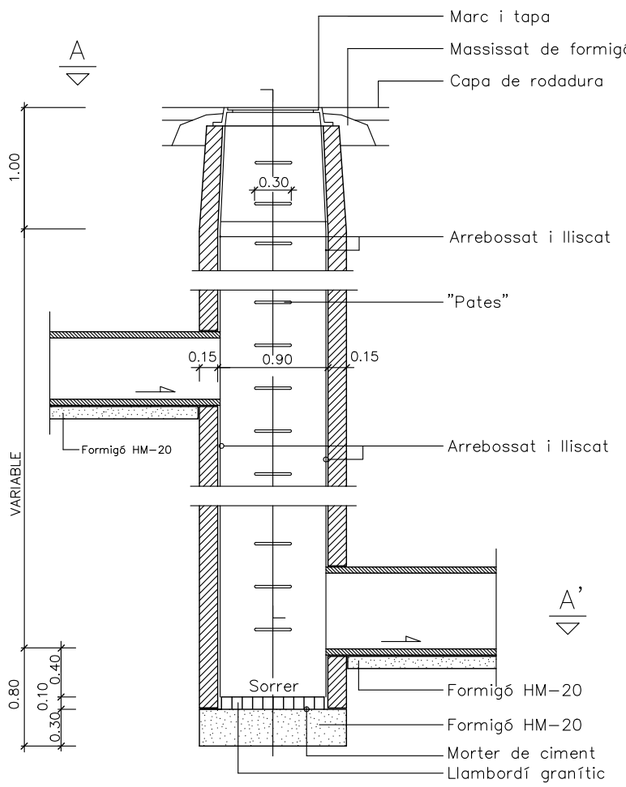

SECCIÓ B-B'

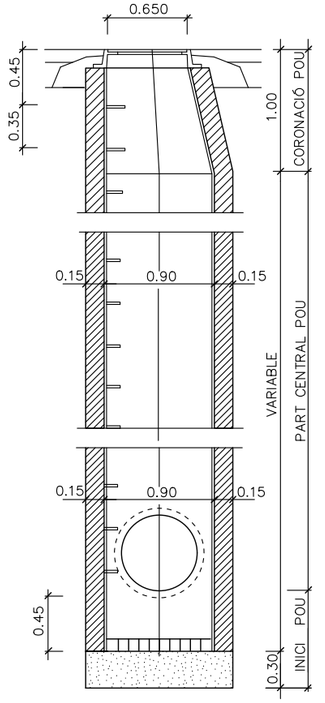

SECCIÓ C-C'

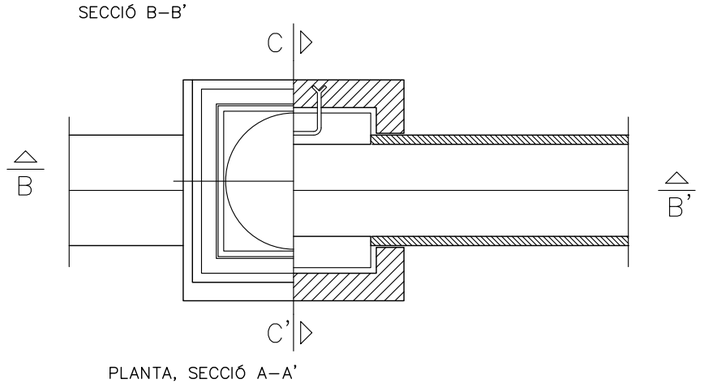

DETALL 010200

Pou de registre tipus A (quadrat)
(per a tub circular ⌖ ≤ 800)

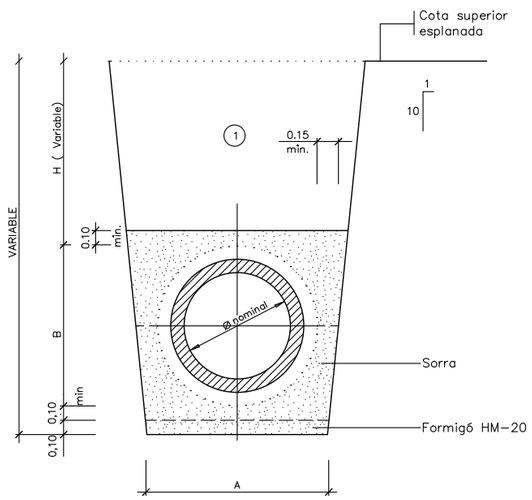

SECCIÓ NOMINAL TUB Ø TIPUS(mm)	Dimensions(cm)	
	A	B
400	82	62
500	94	75
600	104	87
800	131	117

SECCIÓ NOMINAL TUB Ø TIPUS(mm)	Dimensions(cm)	
	A	B
1000	156	144
1200	179	170
1400	199	192

① Nota: Replè de les rases amb material purgat sense pedres superiors a 8 cm, compactat al 95% p.m.
Els tubs ⌀ ≥ 600 seran armats

DETALL 010102

Secció tub circular de formigó
amb endoll campana i junta elàstica

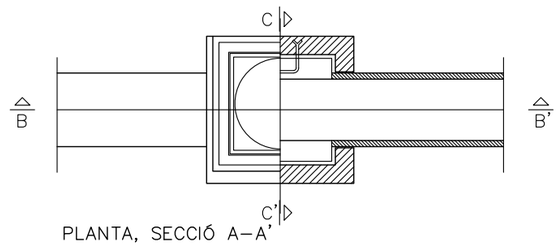

DETALL 010202

Pou de registre tipus C (quadrat)
Pou de salt amb tubs ovòides o circulars ⌖ ≤ 800

projecte d'urbanització

Generalitat de Catalunya

INCASÒL Institut Català del Sòl

Autor del Projecte:

LANDEM

ÁLEX ANDRÉS

Títol del Projecte:

ACTUALITZACIÓ DEL PROJECTE D'URBANITZACIÓ DEL SECTOR "LES FORQUES"

BOT (TERRA ALTA)

Títol del Plànol:

XARXA CLAVEGUERAM

DETALLS

Data:

JULIOL 2026

Escala: ISO - A3 1/50

0 0,5 1

Núm. del plànol:

11.06.01

Full 10 de 15

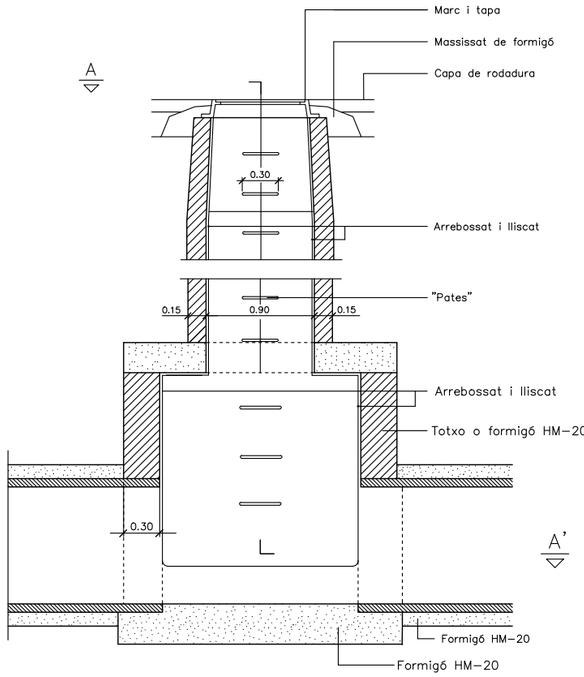

SECCIÓ B-B'

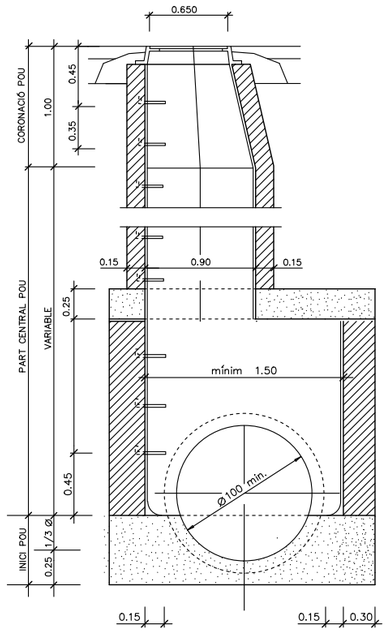

SECCIÓ C-C'

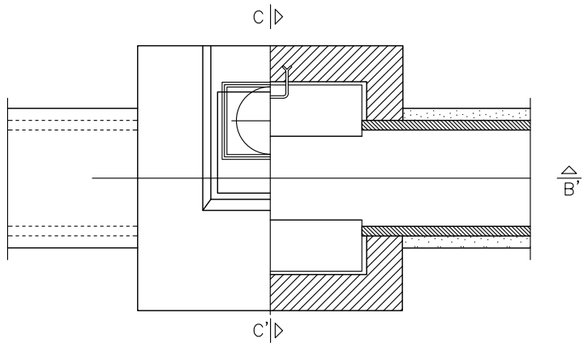

PLANTA, SECCIÓ A-A'

NOTA: EN CAS DE QUE D' UN POU SORTÍS UN TERCER TUB ORTOGONAL ALS DOS PREVISTOS L' AMPLADA SERIA EQUIVALENT AL ⌀ DEL TERCER TUB + EL SEU GRUIX + 0,3- MÍN.

DETALL 010201
Pou de registre tipus G (quadrat)
(per a tub circulars ⌀ > 800)

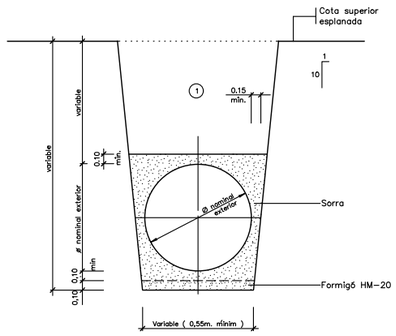

① Nota: Replè de les rases amb material purgat sense pedres superiors a 8 cm, compactat al 95% p.m.

DETALL 010104
Secció tub circular de PE.

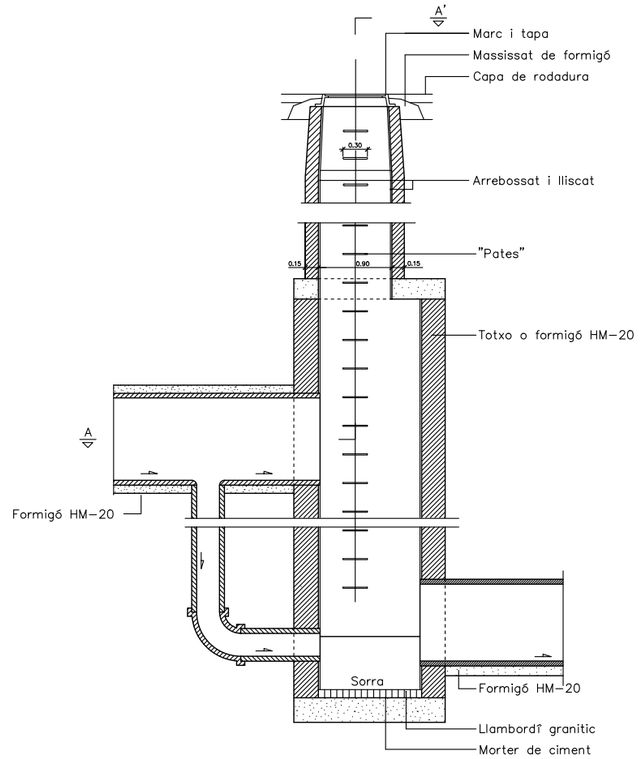

SECCIO B-B'

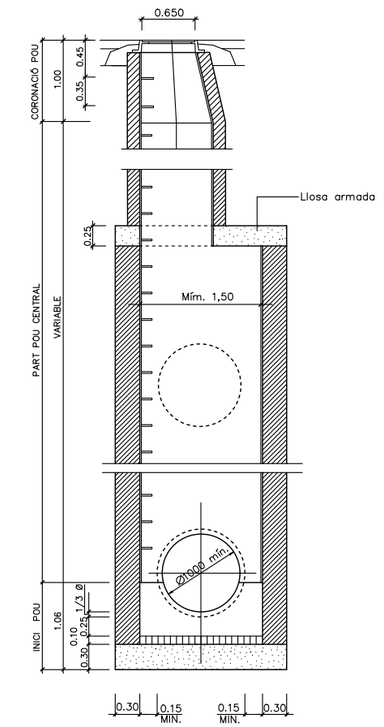

SECCIÓ C-C'

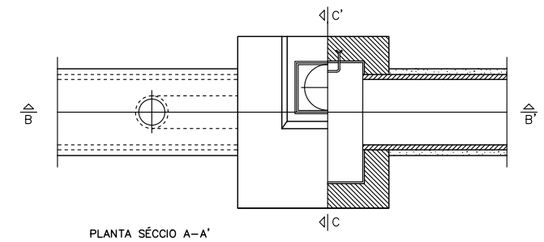

PLANTA SÉCCIO A-A'

NOTA: EN CAS DE QUE D' UN POU SORTÍS UN TERCER TUB ORTOGONAL ALS DOS PREVISTOS (OVOIDE⌖>800/1200. O CIRCULAR ⌖>800), L' AMPLADA "A" SERIA EQUIVALENT AL ⌖ O ⌖ DEL TERCER TUB + EL SEU GRUIX + 0,30 MÍN.

DETALL 010203
Pou de registre tipus I (quadrat)
(Pou de salt amb tub ovoide o circular ⌖⌖> 800)

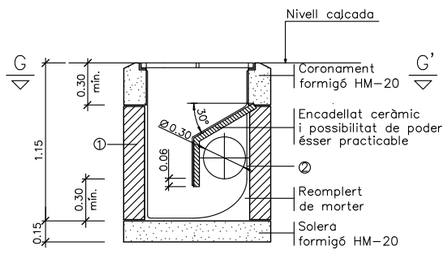

SECCIÓ F-F'

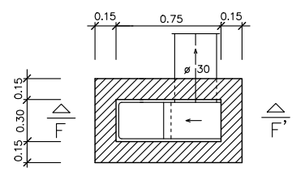

PLANTA, SECCIÓ G-G'

DETALL 010703
Embornal senzill prefabricat

① Pot ésser de mao massís o formigó in situ
② Tot l' interior s' arrebossarà i lliscarà amb morter sense deixar arestes ni angles aguts

projecte d'urbanització

Generalitat de Catalunya

INCASÒL Institut Català del Sòl

Autor del Projecte:
LANDEM
ÁLEX ANDRÉS

Títol del Projecte:
ACTUALITZACIÓ DEL PROJECTE D'URBANITZACIÓ DEL SECTOR "LES FORQUES"
BOT (TERRA ALTA)

Títol del Plànol:
XARXA CLAVEGUERAM
DETALLS

Data:
JULIOL 2026

Escala: ISO - A3 1/75
0 0,75 1,5

Núm. del plànol:
11.06.02

Full 11 de 15

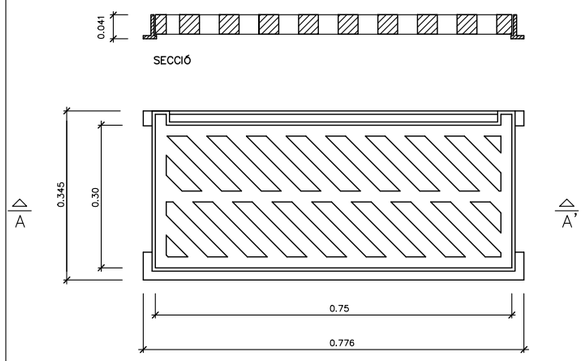

DETALL 010704

Marc i reixa embornal

ESCALA 1:50

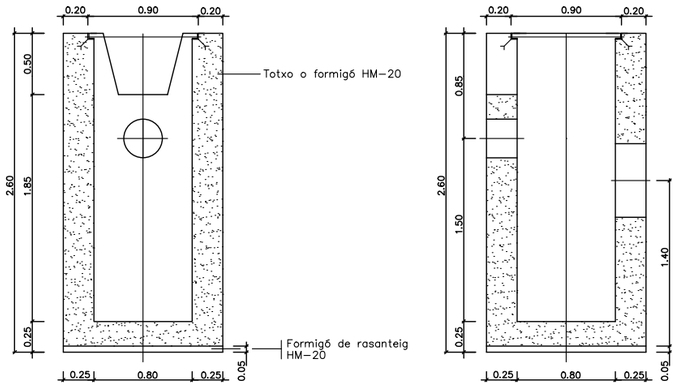

Secci'o A–A'

Secció B–B'

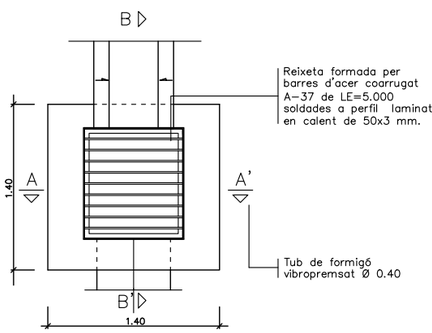

Planta

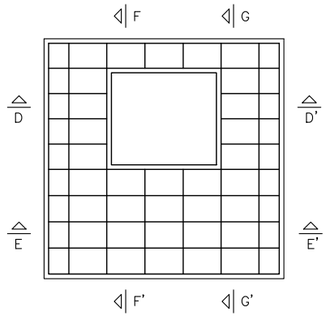

PLANTA

DETALL 010300

Armadures per a pou quadrat Φ Φ >800

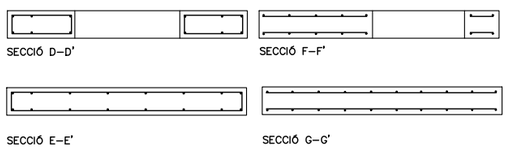

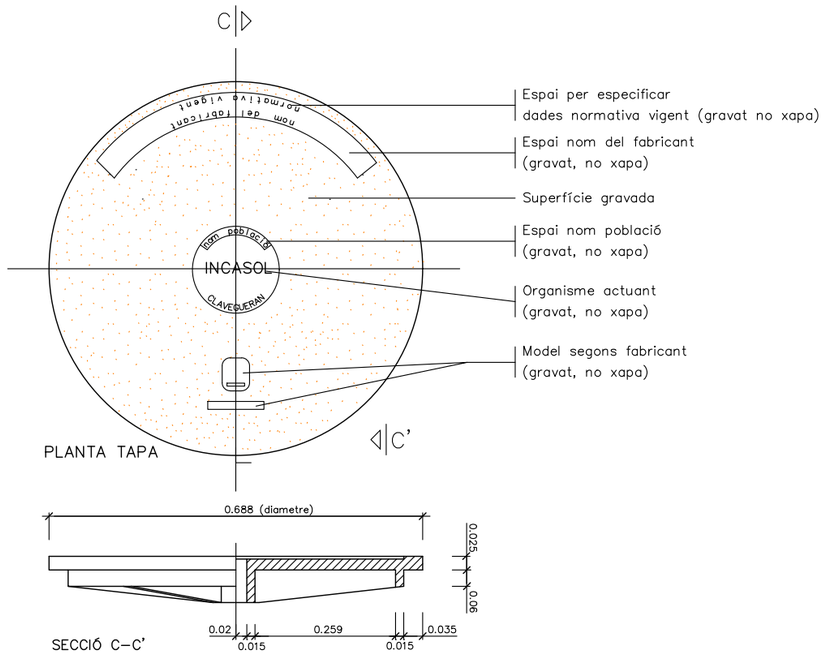

SECCIÓ C–C'

DETALL 010602

Tapa per clavegueram

ESCALA 1:50

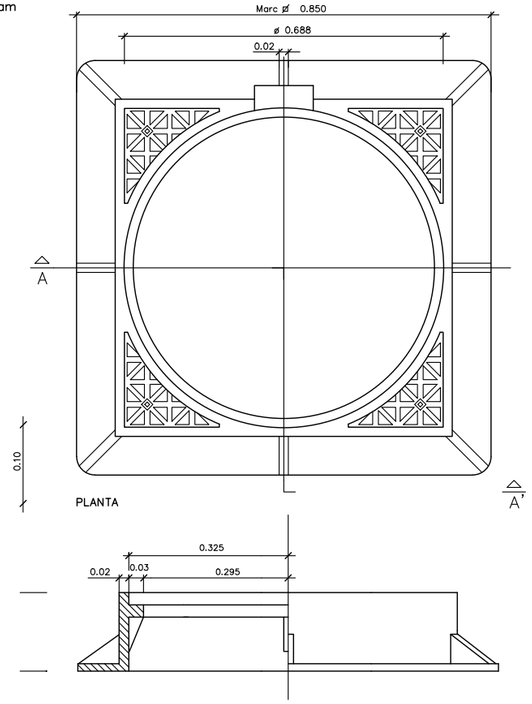

DETALL 010600

Marc quadrat de registre ø 0.850

ESCALA 1:50

DETALL DIPÒSIT SEPARADORS D' HIDROCARBURS

E: 1/75

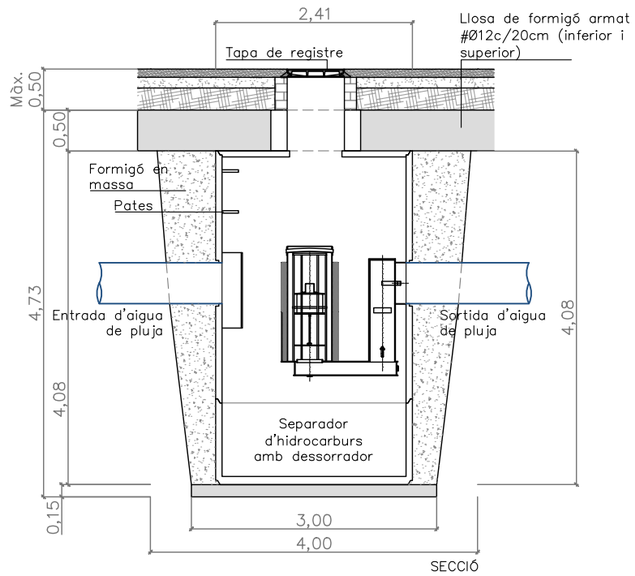

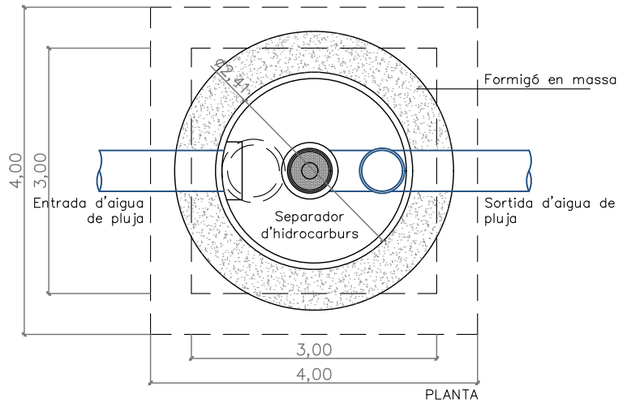

projecte d'urbanització

Generalitat de Catalunya

INCASÒL Institut Català del Sòl

Autor del Projecte:

LANDEM

ÁLEX ANDRÉS

Títol del Projecte:

ACTUALITZACIÓ DEL PROJECTE D'URBANITZACIÓ DEL SECTOR "LES FORQUES"

BOT (TERRA ALTA)

Títol del Plànol:

XARXA CLAVEGUERAM

DETALLS

Data:

JULIOL 2026

Escala: ISO - A3 1/50

0 0,5 1

Núm. del plànol:

11.06.03

Full 12 de 15

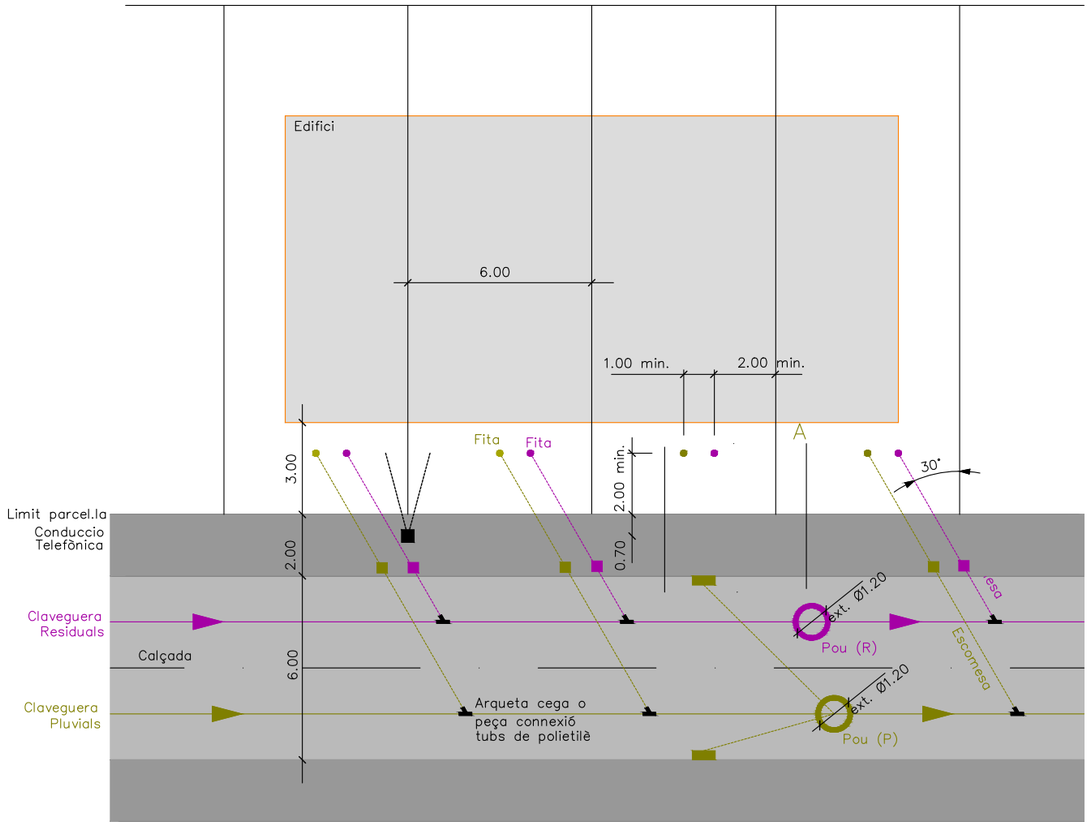

PLANTA

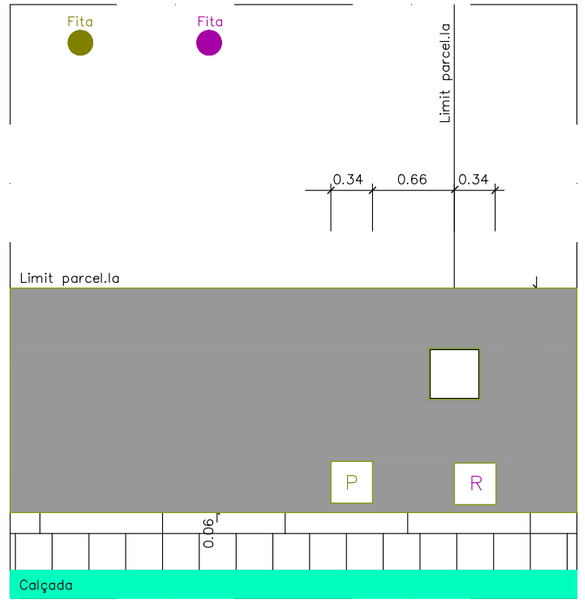

DETALL A

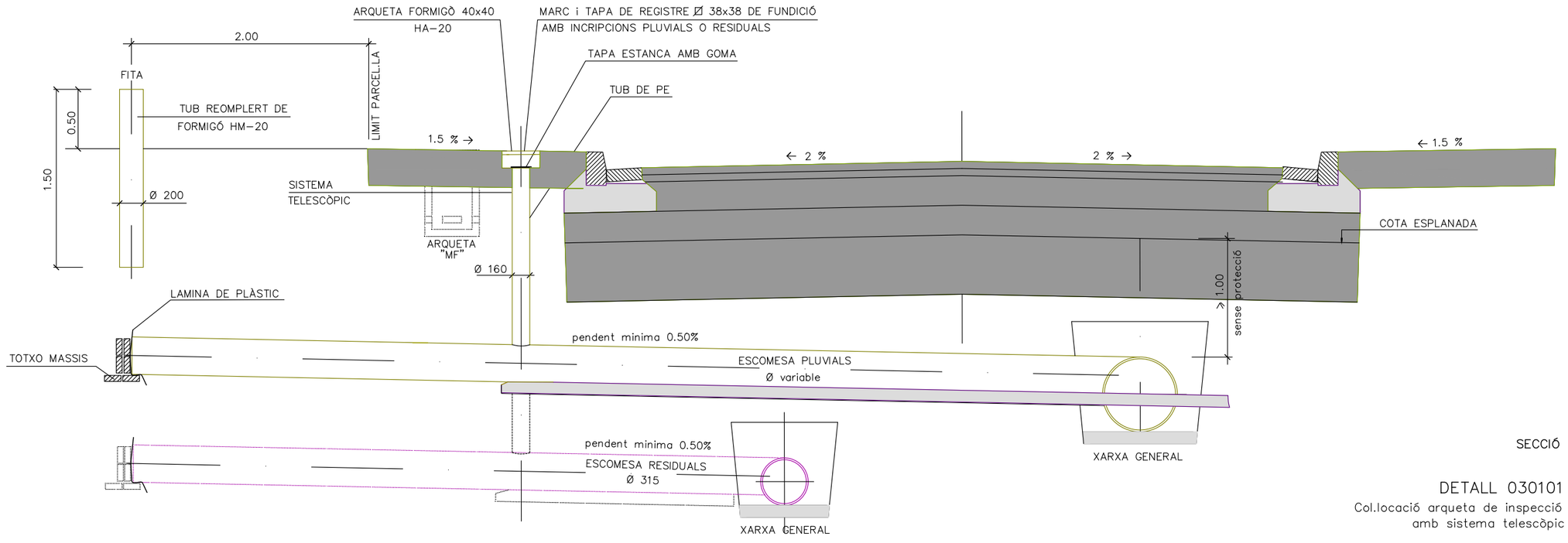

SECCIÓ

DETALL 030101

Col.locació arqueta de inspecció amb sistema telescòpic

projecte d'urbanització

Generalitat de Catalunya

INCASÒL Institut Català del Sòl

Autor del Projecte:

LANDEM

ÁLEX ANDRÉS

Títol del Projecte:

ACTUALITZACIÓ DEL PROJECTE D'URBANITZACIÓ DEL SECTOR "LES FORQUES"

BOT (TERRA ALTA)

Títol del Plànol:

XARXA CLAVEGUERAM

DETALLS

Data:

JULIOL 2026

Escala: ISO - A3 1/200

0 2 4

Núm. del plànol:

11.06.04

Full 13 de 15

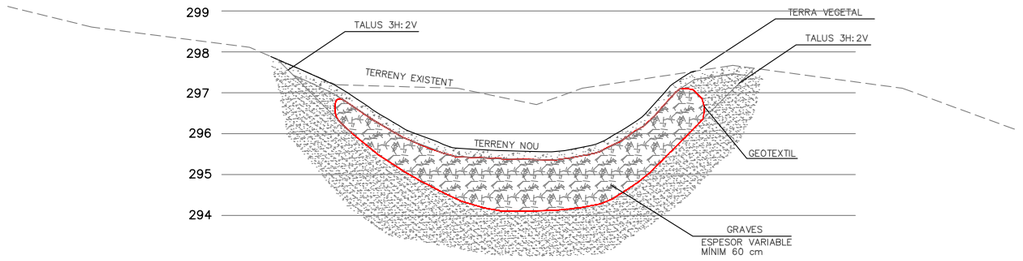

SECCIÓ A–A'

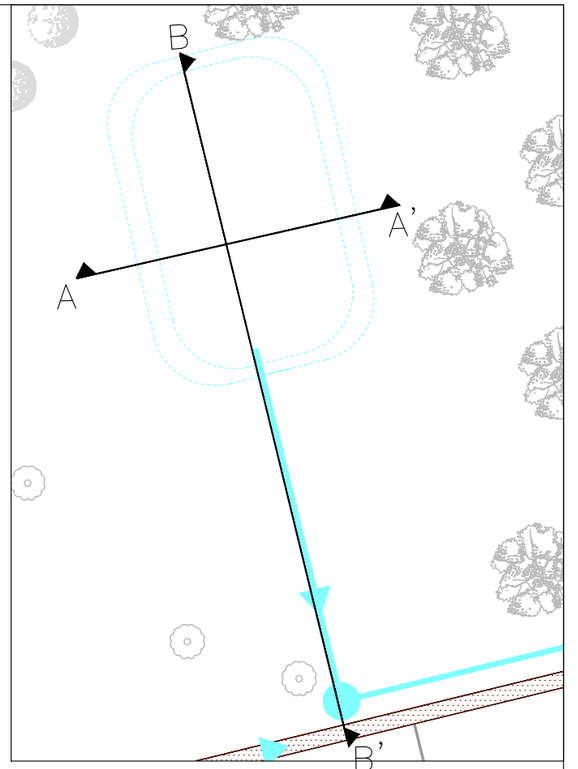

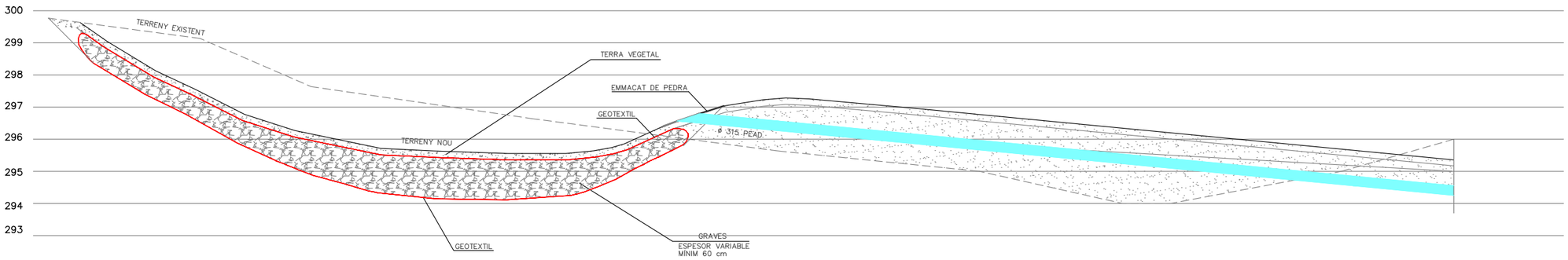

SECCIÓ B–B'

projecte d'urbanització

Generalitat de Catalunya

INCASÒL Institut Català del Sòl

Autor del Projecte:

LANDEM

ÁLEX ANDRÉS

Títol del Projecte:

ACTUALITZACIÓ DEL PROJECTE D'URBANITZACIÓ DEL SECTOR "LES FORQUES"

BOT (TERRA ALTA)

Títol del Plànol:

XARXA CLAVEGUERAM

FORMACIÓ PUNT BAIX DE DRENATGE

Data:

JULIOL 2026

Escala: ISO - A3 1/150

0 1,5 3

Núm. del plànol:

11.06.05

Full 14 de 15

ESQUEMA EN PLANTA
Escala: 1/75

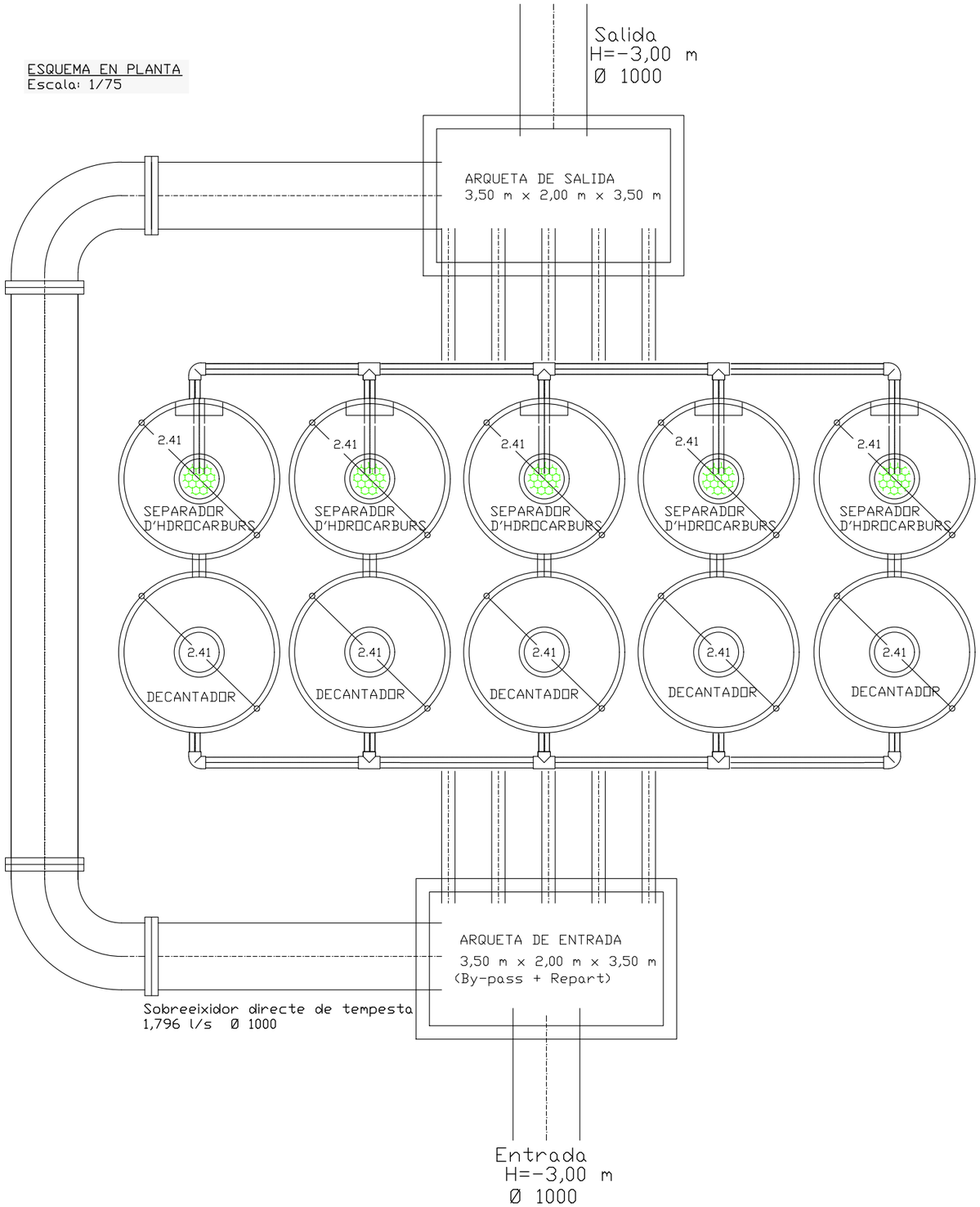

ESQUEMA DE LÍNIA
Escala: 1/75

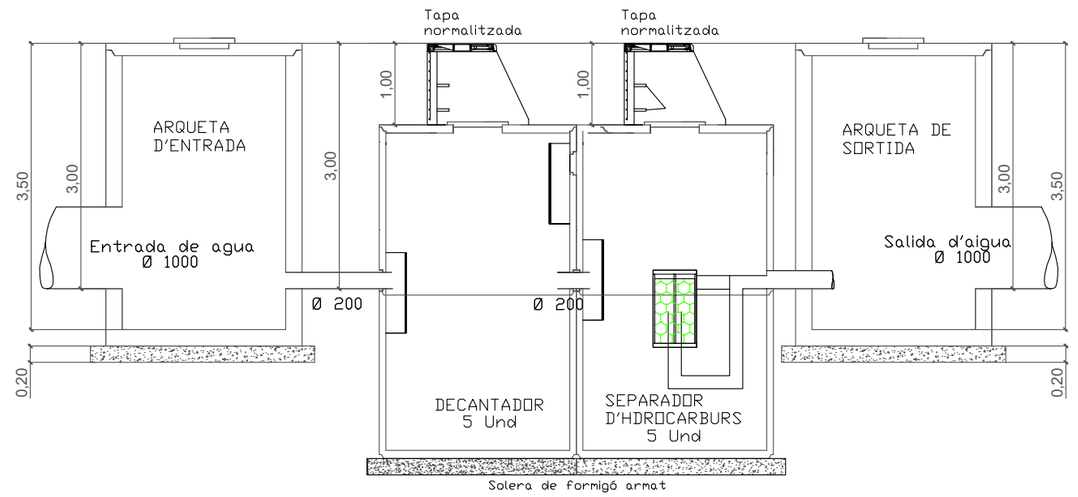

projecte d'urbanització

Generalitat de Catalunya

INCASÒL Institut Català del Sòl

Autor del Projecte:
LANDEM
ÁLEX ANDRÉS

Títol del Projecte:
ACTUALITZACIÓ DEL PROJECTE D'URBANITZACIÓ DEL SECTOR "LES FORQUES"
BOT (TERRA ALTA)

Títol del Plànol:
XARXA CLAVEGUERAM
ESQUEMES SISTEMA POU HIDROCARBURS

Data:
JULIOL 2026

Escala: ISO - A3 1/75
0 0,75 1,5

Núm. del plànol:
11.07

Full 15 de 15

N

ADEQUACIÓ A CONNEXIÓ EXISTENT

Ø110

CARRER A

Ø110

CARRER A

Ø110

CARRER A

Ø110

CARRER B

Ø110

PERICÓ DE CONNEXIÓ

Ø200

Ø110

Ø110

Ø140

Ø125

Ø125

Ø125

Ø125

LLEGENDA

- XARXA ABASTAMENT EXISTENT
- XARXA ABASTAMENT EXISTENT A EL.LIMINAR
- XARXA ABASTAMENT PROJECTADA
- XARXA ABASTAMENT DESVIAMENT PROVISIONAL
- CONDUCCIÓ HDPE ø110 PREVISTA
- CANALITZACIÓ PAS SOTA CALÇADA
- VÀLVULA COMPORTA
- HIDRANT D'INCENDIS SOTERRAT A VORERA
- VENTOSA DN 40mm
- VÀLVULA DE PURGA DN 63mm
- CONEXIÓ PURGA ø 63
- BOQUES DE REG
- BOCA DE REG EXISTENT
- POU DE CONEXIÓ A CLAVEGUERAM

projecte d'urbanització

Generalitat de Catalunya

INCASÒL Institut Català del Sòl

Autor del Projecte:

LANDEM

ÁLEX ANDRÉS

Títol del Projecte:

ACTUALITZACIÓ DEL PROJECTE D'URBANITZACIÓ DEL SECTOR "LES FORQUES"

BOT (TERRA ALTA)

Títol del Plànol:

XARXA D'ABASTAMENT D'AIGUA

PLANTA GENERAL

Data:

JULIOL 2026

Escala: ISO - A3 1/1000

0 10 20

Núm. del plànol:

12.01.01

Full 01 de 06

Ø75
Ø75
Ø200
Ø110
Ø200
Ø140
Ø110
Ø125
Ø125
Ø125
CARRER A
Ø110
Ø110

N

LLEGENDA

- XARXA ABASTAMENT EXISTENT
- XARXA ABASTAMENT EXISTENT A EL.LIMINAR
- XARXA ABASTAMENT PROJECTADA
- XARXA ABASTAMENT DESVIAMENT PROVISIONAL
- CONDUCCIÓ HDPE ø110 PREVISTA
- CANALITZACIÓ PAS SOTA CALÇADA
- VÀLVULA COMPORTA
- HIDRANT D'INCENDIS SOTERRAT A VORERA
- VENTOSA DN 40mm
- VÀLVULA DE PURGA DN 63mm
- CONEXIÓ PURGA ø 63
- BOQUES DE REG
- BOCA DE REG EXISTENT
- POU DE CONEXIÓ A CLAVEGUERAM

projecte d'urbanització

Generalitat de Catalunya

INCASÒL Institut Català del Sòl

Autor del Projecte:

LANDEM

ÁLEX ANDRÉS

Títol del Projecte:

ACTUALITZACIÓ DEL PROJECTE D'URBANITZACIÓ DEL SECTOR "LES FORQUES"

BOT (TERRA ALTA)

Títol del Plànol:

XARXA D'ABASTAMENT D'AIGUA

PLANTA

Data:

JULIOL 2026

Escala: ISO - A3 1/600

0 6 12

Núm. del plànol:

12.01.02

Full 02 de 06

Ø125

Ø125

Ø110

CARRER B

Ø110

Ø110

CARRER A

Ø110

ADECUACIÓ A
CONNEXIÓ EXISTENT

PERICÓ DE CONNEXIÓ

N

LLEGENDA

- XARXA ABASTAMENT EXISTENT
- XARXA ABASTAMENT EXISTENT A EL.LIMINAR
- XARXA ABASTAMENT PROJECTADA
- XARXA ABASTAMENT DESVIAMENT PROVISIONAL
- CONDUCCIÓ HDPE ø110 PREVISTA
- CANALITZACIÓ PAS SOTA CALÇADA
- VÀLVULA COMPORTA
- HIDRANT D'INCENDIS SOTERRAT A VORERA
- VENTOSA DN 40mm
- VÀLVULA DE PURGA DN 63mm
- CONEXIÓ PURGA ø 63
- BOQUES DE REG
- BOCA DE REG EXISTENT
- POU DE CONEXIÓ A CLAVEGUERAM

projecte d'urbanització

Generalitat de Catalunya

INCASÒL Institut Català del Sòl

Autor del Projecte:

LANDEM

ÁLEX ANDRÉS

Títol del Projecte:

ACTUALITZACIÓ DEL PROJECTE D'URBANITZACIÓ DEL SECTOR "LES FORQUES"

BOT (TERRA ALTA)

Títol del Plànol:

XARXA D'ABASTAMENT D'AIGUA

PERFIL

Data:

JULIOL 2026

Escala: ISO - A3 1/600

0 6 12

Núm. del plànol:

12.01.03

Full 03 de 06

ABASTAMENT D'AIGUA:
01- RASES

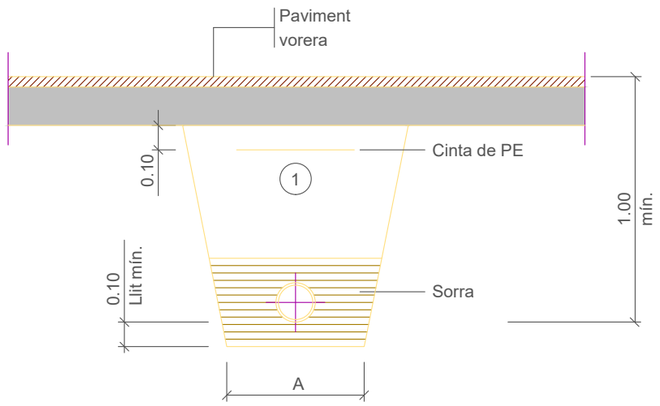

(1) Replè amb material tolerable compactada al 95% P.M.
A=Ø+0.40, mínim 0.50

AIG0101
Rasa per a conducció sota vorera
escala 1:25

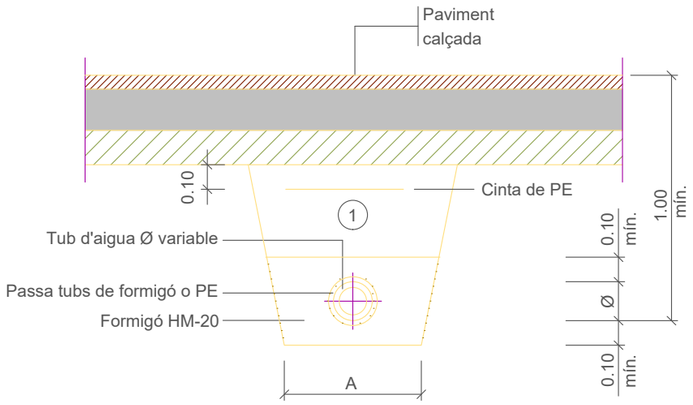

(1) Replè amb material tolerable compactat al 95% P.M.
Els tubs de fosa o d'acer no porten passa tubs ni protecció de formigó
A=Ø+0.40, mínim 0.50

AIG0102
Rasa per a conducció sota vial
escala 1:25

ABASTAMENT D'AIGUA:
02- CONDUCCIONS
Escala 1/20

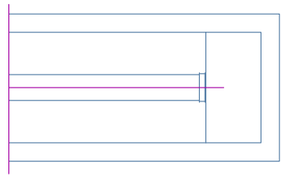

PLANTA
BRIDA CEGA

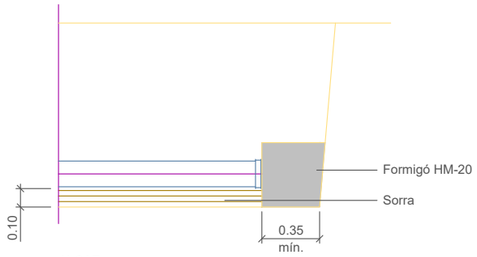

ALÇAT

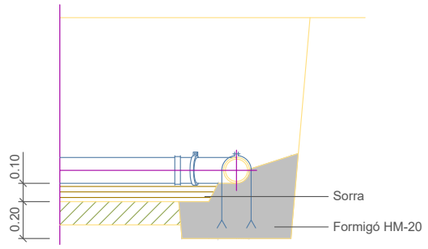

ANCORATGE

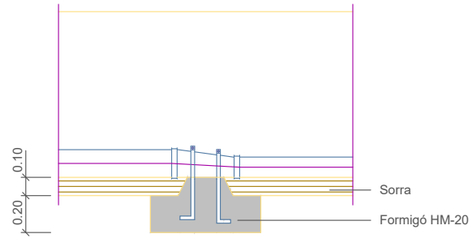

ANCORATGE

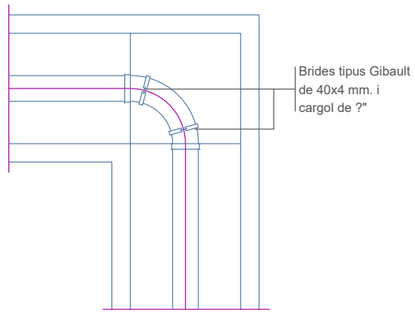

PLANTA
DERIVACIÓ A 90º (COLZE)

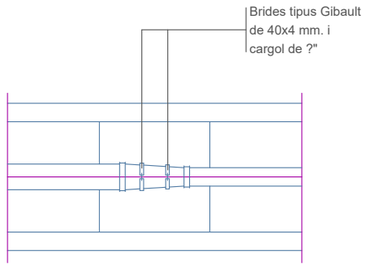

PLANTA
CON DE REDUCCIÓ

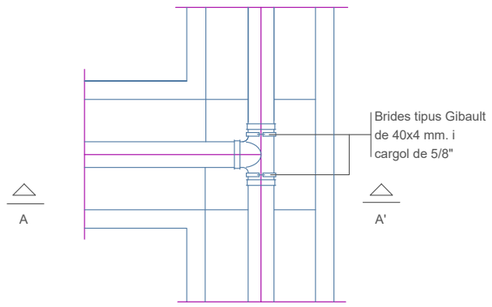

PLANTA
DERIVACIÓ EN "T"

projecte d'urbanització

Generalitat de Catalunya

INCASÒL Institut Català del Sòl

Autor del Projecte:
LANDEM
ÁLEX ANDRÉS

Títol del Projecte:
ACTUALITZACIÓ DEL PROJECTE D'URBANITZACIÓ DEL SECTOR "LES FORQUES"
BOT (TERRA ALTA)

Títol del Plànol:
XARXA AIGUA
DETALLS

Data:
JULIOL 2026

Escala: ISO - A3 Indicada

Núm. del plànol:
12.02.01

Full 04 de 06

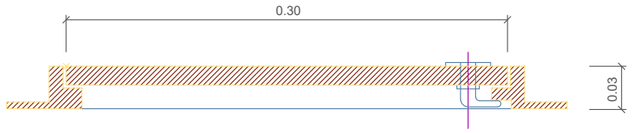

SECCIÓ LONGITUDINAL

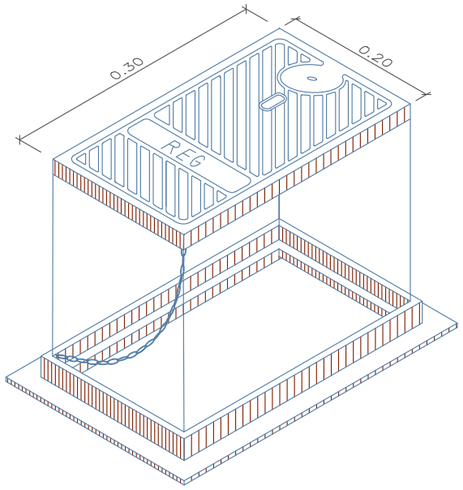

AIG0306
Marc i tapa, de fosa per a boca de reg
Escala 1:25

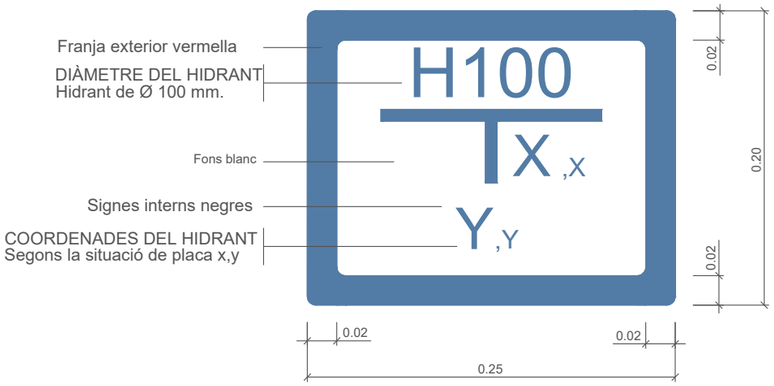

NOTA: Amb suport vertical quant no hi hagi una paret propera per col·locar-la

AIG0303
Placa vertical de senyalització d'hidrant soterrat
escala 1:25

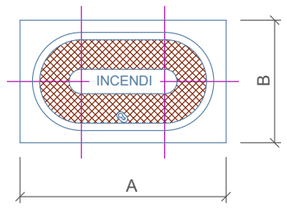

DN	A	B
80	385	250
100	420	250

Totes les dimensions en mm.

TAPA
escala 1:25

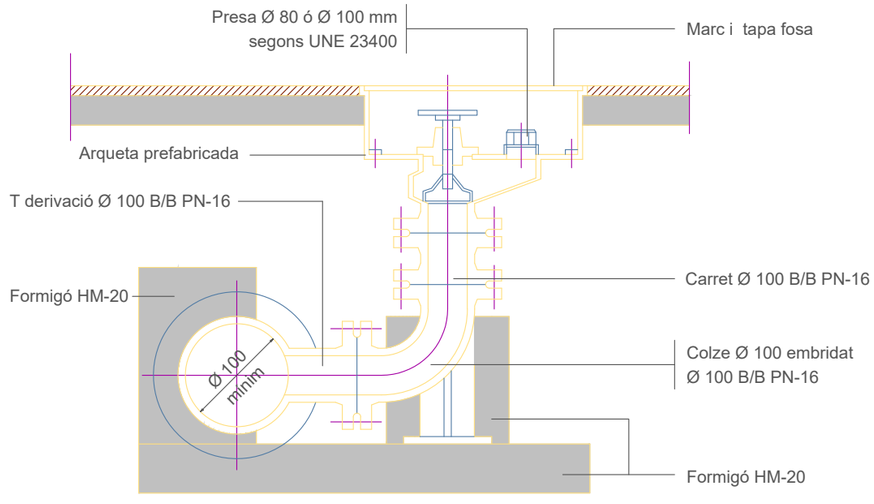

AIG0302
Hidrant soterrat
escala 1:25

projecte d'urbanització

Generalitat de Catalunya

INCASÒL Institut Català del Sòl

Autor del Projecte:
LANDEM
ÁLEX ANDRÉS

Títol del Projecte:
ACTUALITZACIÓ DEL PROJECTE D'URBANITZACIÓ DEL SECTOR "LES FORQUES"
BOT (TERRA ALTA)

Títol del Plànol:
XARXA AIGUA
DETALLS

Data:
JULIOL 2026

Escala: ISO - A3 Indicada

Núm. del plànol:
12.02.02

Full 05 de 06

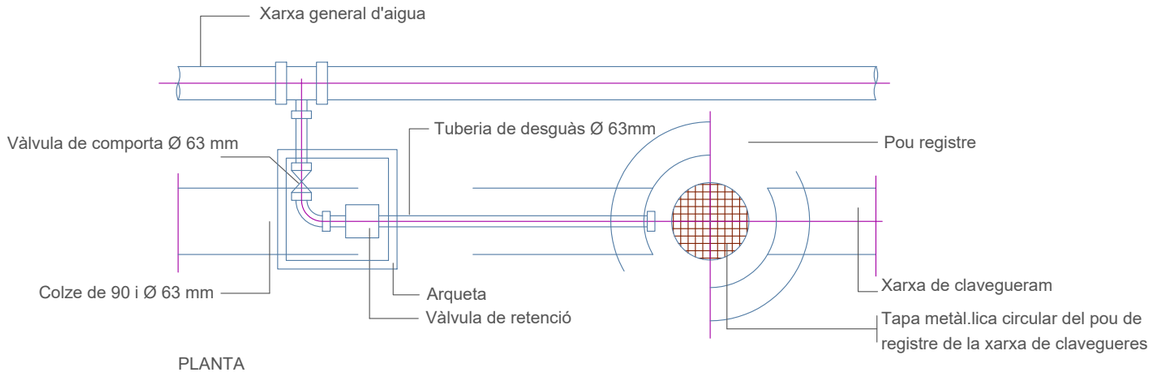

PLANTA

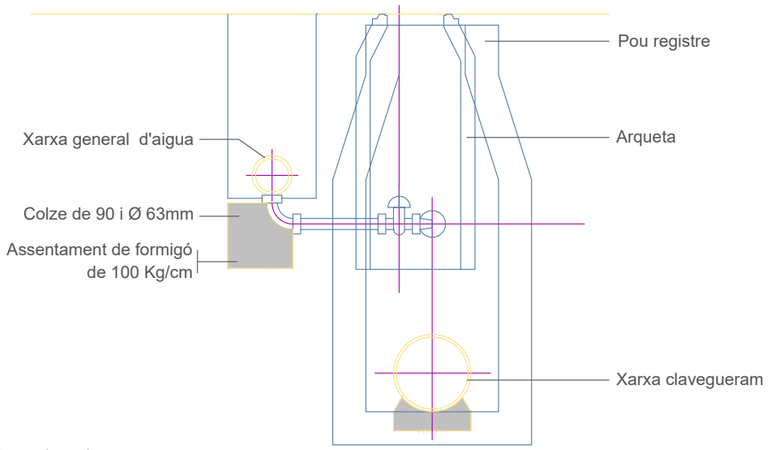

SECCIÓ

AIG0307
Unitat de descàrrega (purga)
sense escala

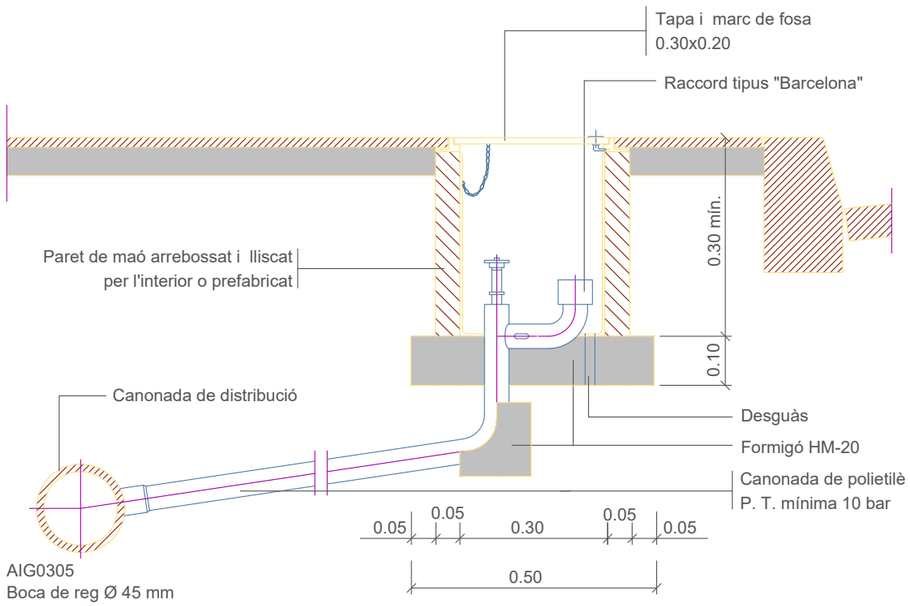

AIG0305
Boca de reg Ø 45 mm
escala 1:25

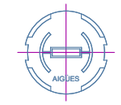

Tapa trampilló

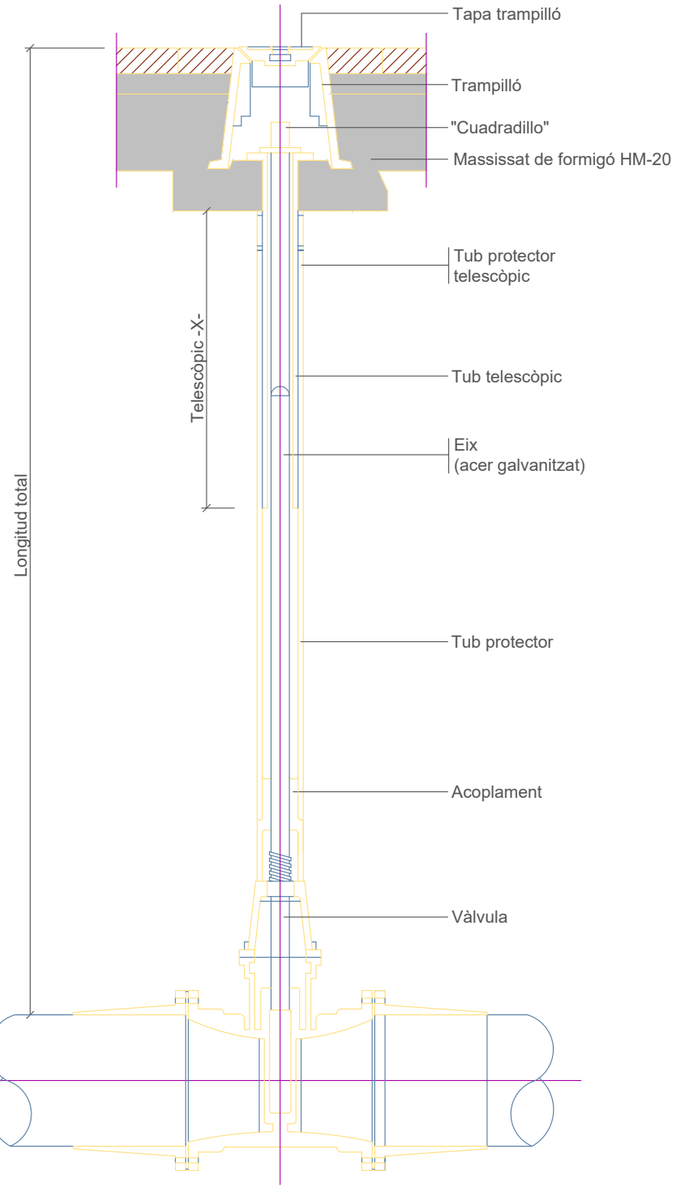

AIG0308
Vàlvula amb junta elàstica i eix telescòpic
sense escala

projecte d'urbanització

Generalitat de Catalunya

INCASÒL Institut Català del Sòl

Autor del Projecte:

LANDEM

ÁLEX ANDRÉS

Títol del Projecte:

ACTUALITZACIÓ DEL PROJECTE D'URBANITZACIÓ DEL SECTOR "LES FORQUES"

BOT (TERRA ALTA)

Títol del Plànol:

XARXA AIGUA

DETALLS

Data:

JULIOL 2026

Escala: ISO - A3 Indicada

Núm. del plànol:

12.02.03

Full 06 de 06

CARRER A

CARRER A

CARRER B

LLEGENDA

- CANONADA ALIMENTÀRIA PE BD ø63 10atm
- CANONADA ALIMENTÀRIA PE BD ø40 10atm
- ANELLA DE DEGOTEIG PE Ø16 mm AMB GOTERS AUTOCOMPENSANTS CADA 33cm SOTERRADA I ALLOTJADA EN TUB CORRUGAT PERFORAT Ø50 mm
- BOQUES DE REG CONNECTADA A XARXA D'AIGUA POTABLE
- ARQUETA DE COMPTADOR DE REG CONNECTADA A XARXA D'AIGUA POTABLE
- ARQUETA DE CONTROL DE REG AMB PROGRAMADOR I ELECTROVÀLVULES
- ARQUETA DE PAS DE CALÇADA O DE REGISTRE
- CANALITZACIÓ PER A PAS DE CALÇADA

projecte d'urbanització

Generalitat de Catalunya

INCASÒL Institut Català del Sòl

Autor del Projecte:

LANDEM

ÁLEX ANDRÉS

Títol del Projecte:

ACTUALITZACIÓ DEL PROJECTE D'URBANITZACIÓ DEL SECTOR "LES FORQUES"

BOT (TERRA ALTA)

Títol del Plànol:

XARXA DE REG

PLANTA GENERAL

Data:

JULIOL 2026

Escala: ISO - A3 1/1000

0 6 12

Núm. del plànol:

13.01.01

Full 01 de 05

CARRER A

NOTA:
Canonades en calçada: Tubulars rígids de doble Ø interior que les canonades en un prisma de formigó.

Canonades en zones pavimentades: Tubulars rígids de doble Ø interior que el de les instal·lacions.

LLEGENDA

- CANONADA ALIMENTÀRIA PE BD ø40 10atm
- ANELLA DE DEGOTEIG PE Ø16 mm AMB GOTERS AUTOCOMPENSANTS CADA 100cm SOTERRADA I ALLOTJADA EN TUB CORRUGAT PERFORAT Ø50 mm
- ARQUETA DE PAS DE CALÇADA O DE REGISTRE
- CANALITZACIÓ PER A PAS DE CALÇADA

projecte d'urbanització

Generalitat de Catalunya

INCASÒL Institut Català del Sòl

Autor del Projecte:

LANDEM

ÁLEX ANDRÉS

Títol del Projecte:

ACTUALITZACIÓ DEL PROJECTE D'URBANITZACIÓ DEL SECTOR "LES FORQUES"

BOT (TERRA ALTA)

Títol del Plànol:

XARXA DE REG

PLANTA

Data:

JULIOL 2026

Escala: ISO - A3 1/600

0 6 12

Núm. del plànol:

13.01.02

Full 02 de 05

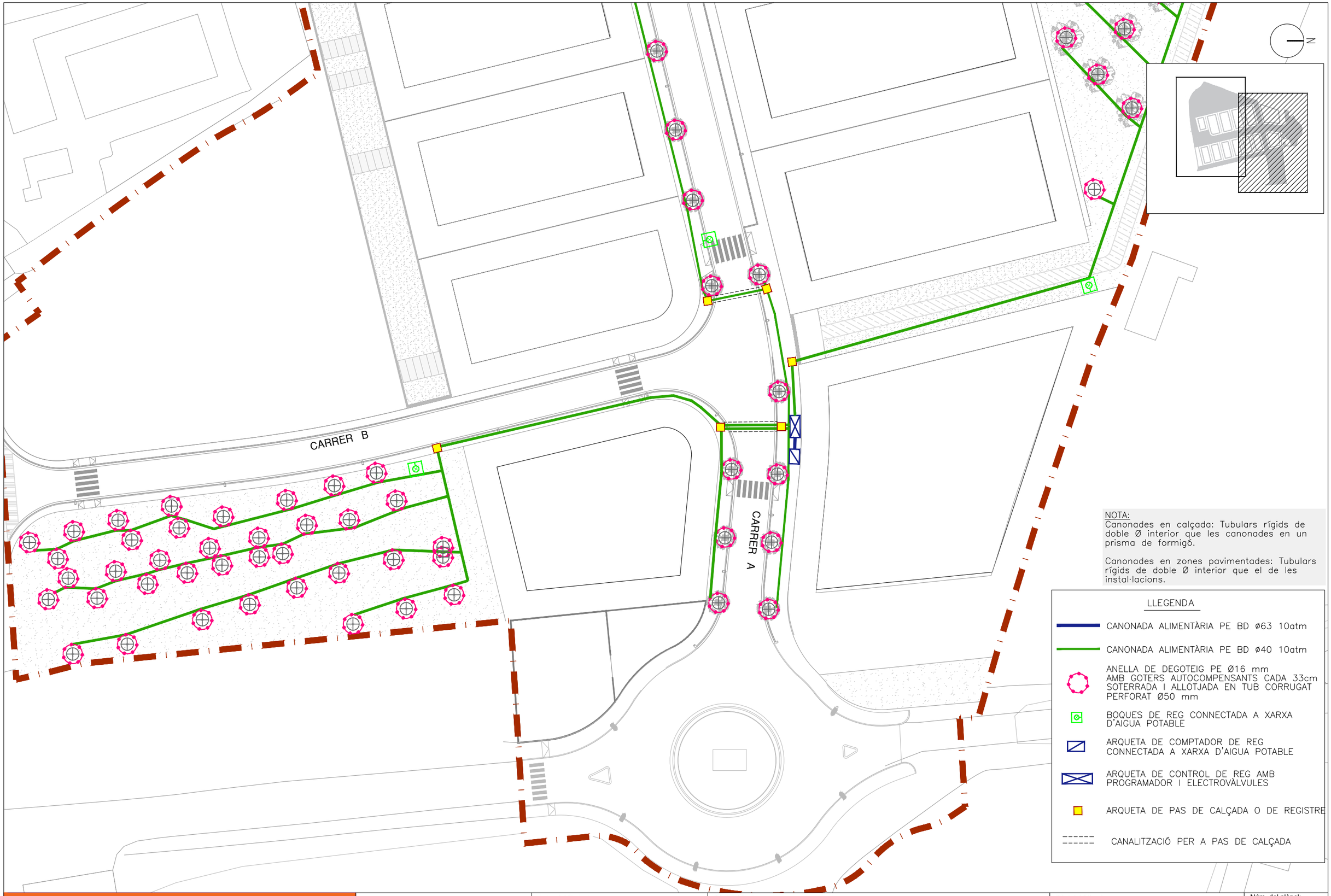

NOTA:
Canonades en calçada: Tubulars rígids de doble Ø interior que les canonades en un prisma de formigó.

Canonades en zones pavimentades: Tubulars rígids de doble Ø interior que el de les instal·lacions.

LLEGENDA

- CANONADA ALIMENTÀRIA PE BD ø63 10atm
- CANONADA ALIMENTÀRIA PE BD ø40 10atm
- ANELLA DE DEGOTEIG PE Ø16 mm AMB GOTERS AUTOCOMPENSANTS CADA 33cm SOTERRADA I ALLOTJADA EN TUB CORRUGAT PERFORAT Ø50 mm
- BOQUES DE REG CONNECTADA A XARXA D'AIGUA POTABLE
- ARQUETA DE COMPTADOR DE REG CONNECTADA A XARXA D'AIGUA POTABLE
- ARQUETA DE CONTROL DE REG AMB PROGRAMADOR I ELECTROVÀLVULES
- ARQUETA DE PAS DE CALÇADA O DE REGISTRE
- CANALITZACIÓ PER A PAS DE CALÇADA

projecte d'urbanització

Generalitat de Catalunya

INCASÒL Institut Català del Sòl

Autor del Projecte:

LANDEM

ÁLEX ANDRÉS

Títol del Projecte:

ACTUALITZACIÓ DEL PROJECTE D'URBANITZACIÓ DEL SECTOR "LES FORQUES"

BOT (TERRA ALTA)

Títol del Plànol:

XARXA DE REG

PLANTA

Data:

JULIOL 2026

Escala: ISO - A3 1/600

0 6 12

Núm. del plànol:

13.01.03

Full 03 de 05

Arquetes de reg

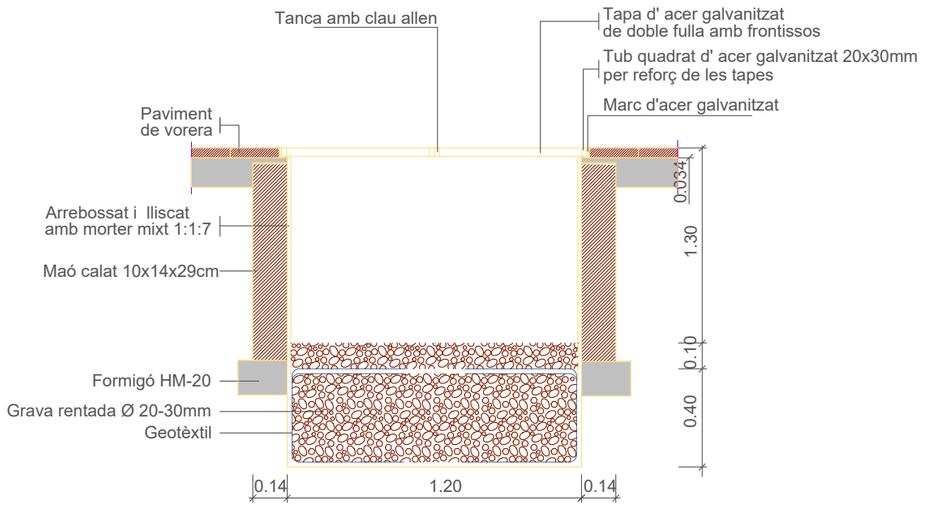

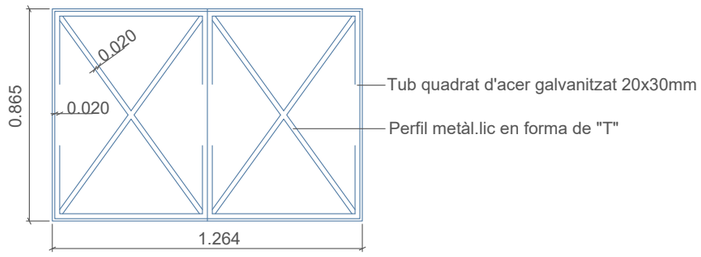

REG0203
Arqueta de comandament del reg amb pou de drenatge
escala 1:25

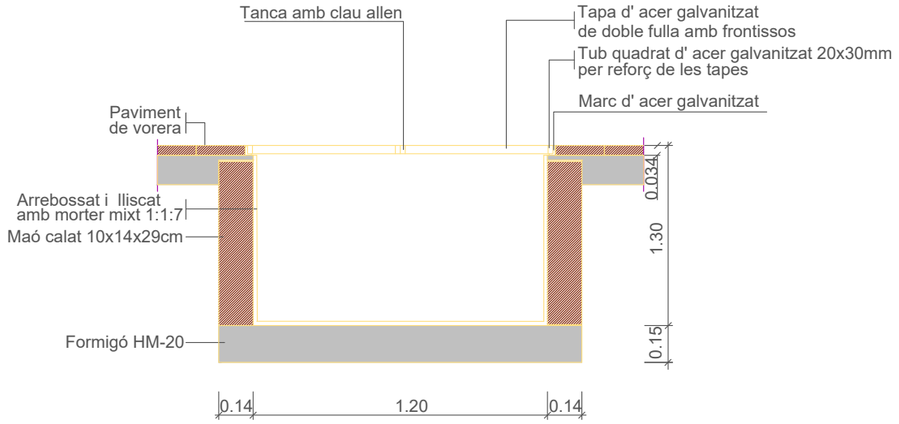

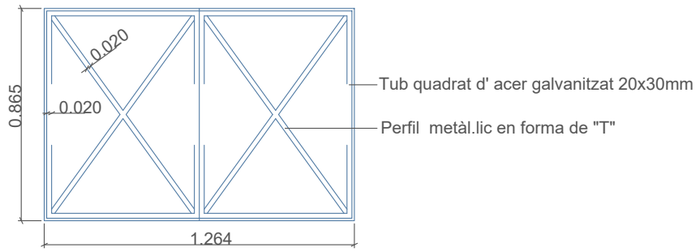

REG0204
Arqueta de comandament del reg
escala 1:25

projecte d'urbanització

Generalitat de Catalunya

INCASÒL Institut Català del Sòl

Autor del Projecte:
LANDEM
ÁLEX ANDRÉS

Títol del Projecte:
ACTUALITZACIÓ DEL PROJECTE D'URBANITZACIÓ DEL SECTOR "LES FORQUES"
BOT (TERRA ALTA)

Títol del Plànol:
XARXA DE REG
DETALLS

Data:
JULIOL 2026

Escala: ISO - A3 Indicat

Núm. del plànol:
13.02.02

Full 04 de 05

ESQUEMES DE REG

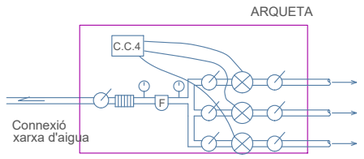

ESQUEMA CENTRE CONTROL 2

- C — COMPTADOR
- MANÒMETRE DE GLICERINA
- F — FILTRE D'ANELLES
- REGULADOR DE PRESSIÓ
- VÀLVULA DE BOLA 1"
- ELECTROVÀLVULA 1 " AMB SOLENOIDE
- C.C.1 — CAIXA DE CONNEXIONS 1 ESTACIÓ
- C.C.2 — CAIXA DE CONNEXIONS 2 ESTACIONS
- C.C.4 — CAIXA DE CONNEXIONS 4 ESTACIONS
- CABLE ELÈCTRIC AMB CONNEXIÓ ESTANCA

REG0402
Esquemes Centres de Control
escala S/E

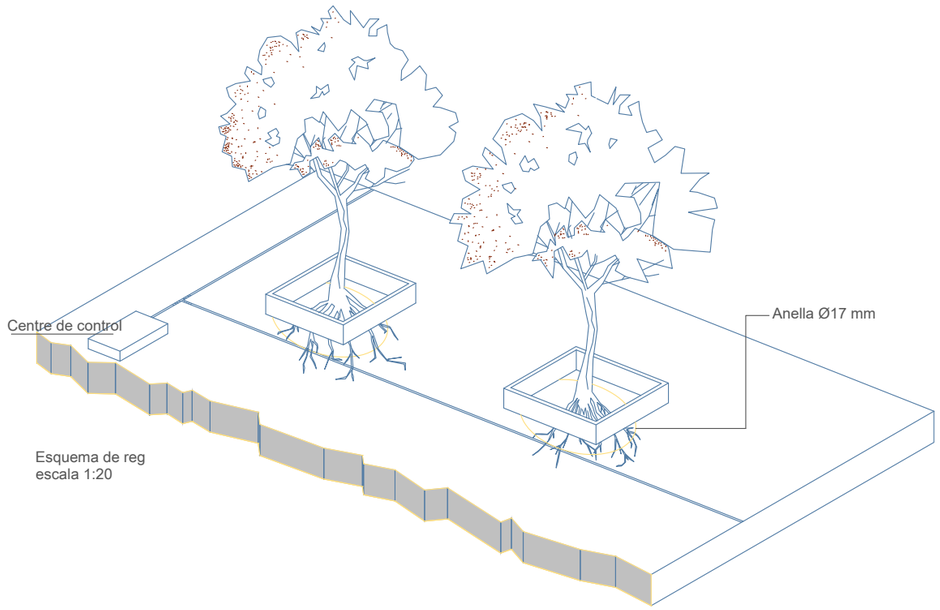

Esquema de reg
escala 1:20

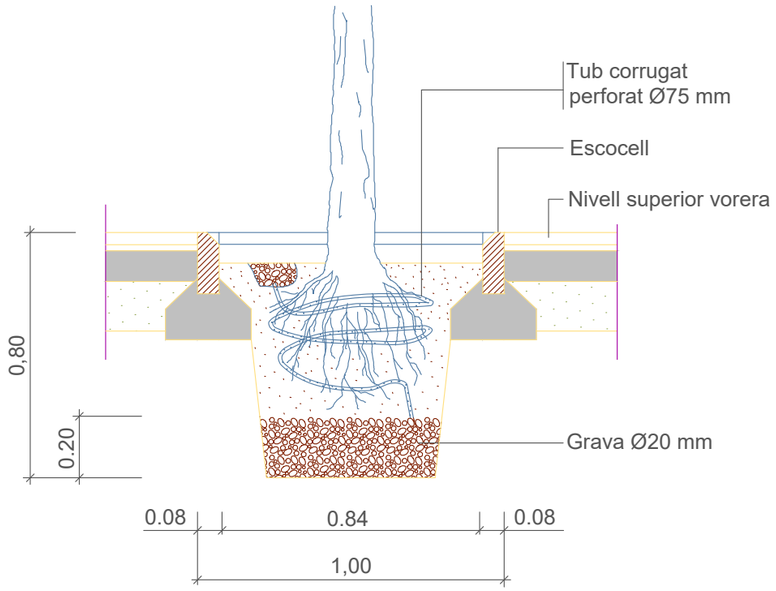

REG0301
Esquemes plantacions
escala 1:10

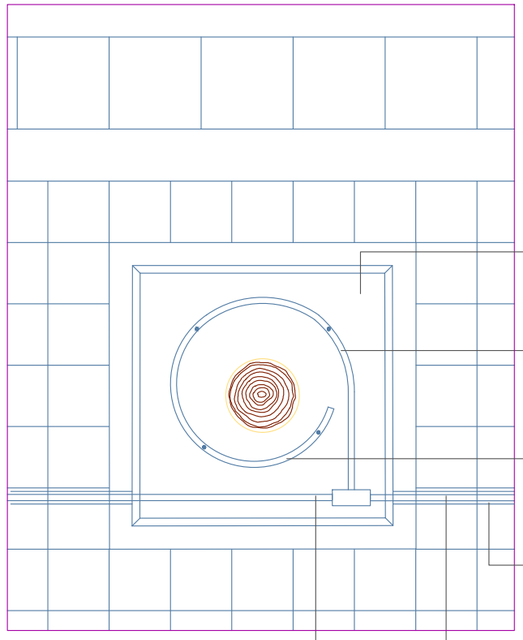

Detall reg arbrat carrers
REG0302
Esquemes de reg
escala 1:10

projecte d'urbanització

Generalitat de Catalunya

INCASÒL Institut Català del Sòl

Autor del Projecte:
LANDEM
ÁLEX ANDRÉS

Títol del Projecte:
ACTUALITZACIÓ DEL PROJECTE D'URBANITZACIÓ DEL SECTOR "LES FORQUES"
BOT (TERRA ALTA)

Títol del Plànol:
XARXA DE REG
DETALLS

Data:
JULIOL 2026

Escala: ISO - A3 Indicat

Núm. del plànol:
13.02.03

Full 05 de 05

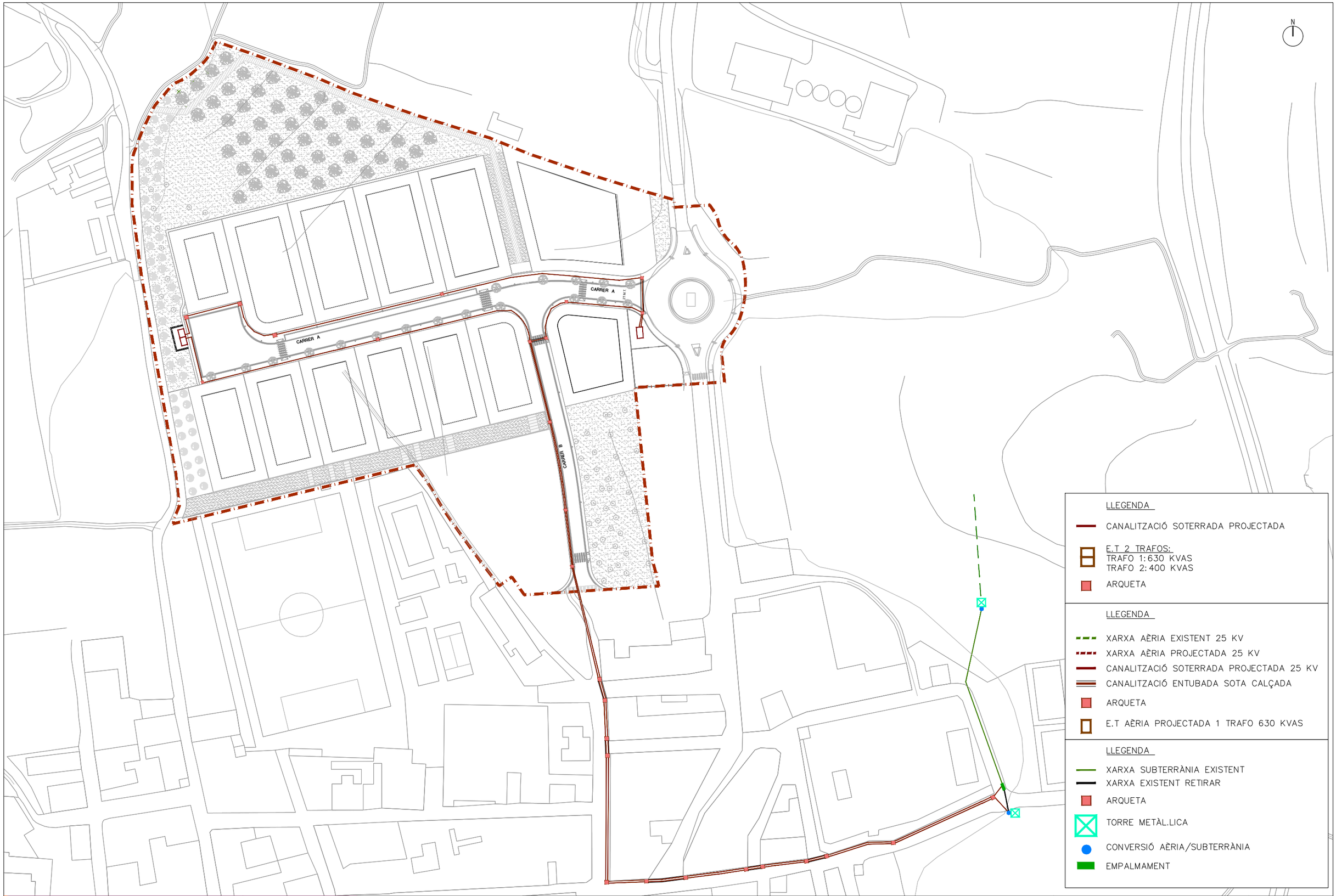

projecte d'urbanització

Generalitat de Catalunya

INCASÒL Institut Català del Sòl

Autor del Projecte:

LANDEM

ÁLEX ANDRÉS

Títol del Projecte:

ACTUALITZACIÓ DEL PROJECTE D'URBANITZACIÓ DEL SECTOR "LES FORQUES"

BOT (TERRA ALTA)

Títol del Plànol:

PLANTA XARXA ELÈCTRICA

XARXA M.T-PLANTA GENERAL

Data:

JULIOL 2026

Escala: ISO - A3 1/1500

0 15 30

Núm. del plànol:

14.01.01

Full 01 de 10

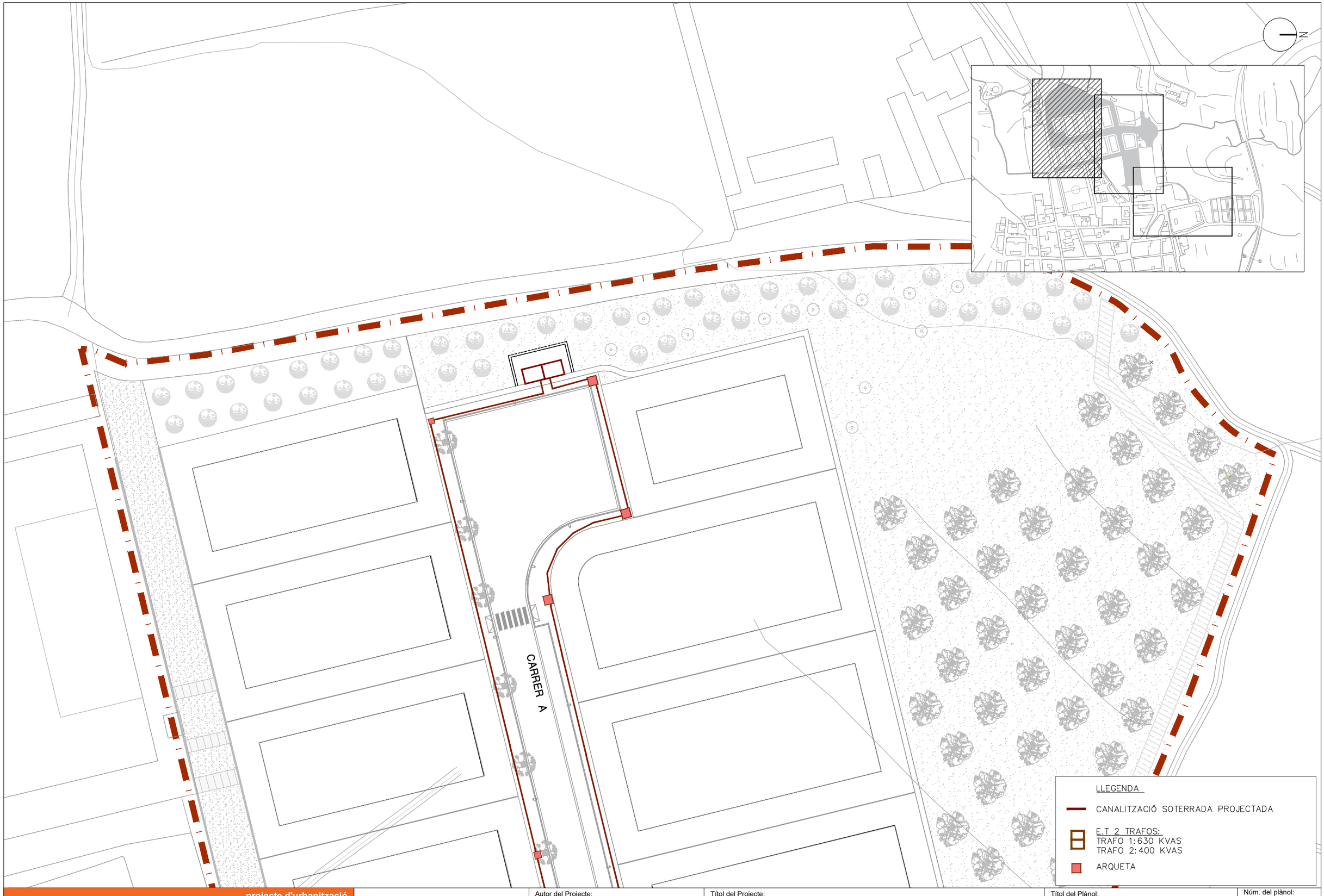

projecte d'urbanització

Generalitat de Catalunya

INCASÒL Institut Català del Sòl

Autor del Projecte:

LANDEM

ÁLEX ANDRÉS

Títol del Projecte:

ACTUALITZACIÓ DEL PROJECTE D'URBANITZACIÓ DEL SECTOR "LES FORQUES"

BOT (TERRA ALTA)

Títol del Plànol:

PLANTA XARXA ELÈCTRICA

XARXA M.T

Data:

JULIOL 2026

Escala: ISO - A3 1/600

0 6 12

Núm. del plànol:

14.01.02

Full 02 de 10

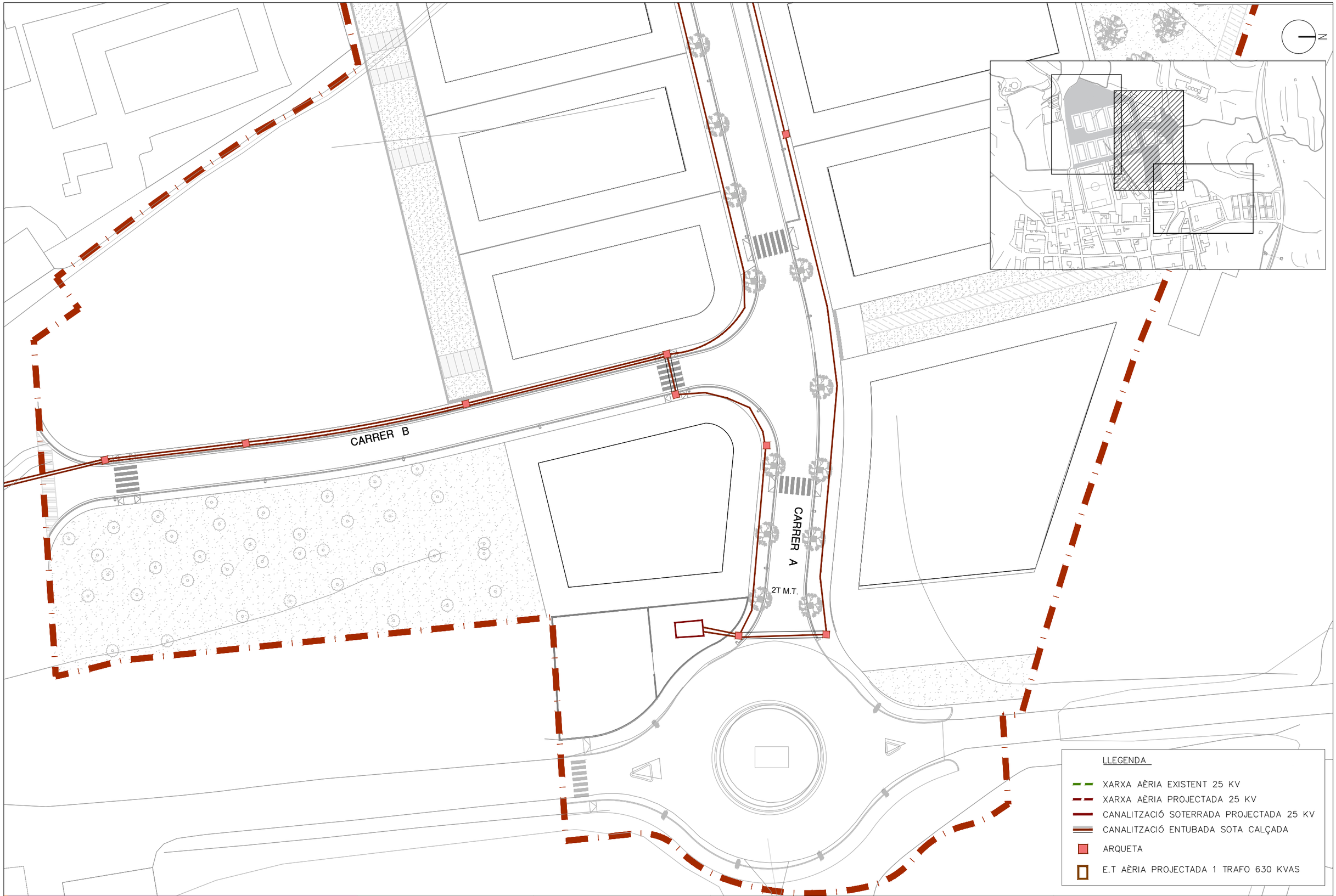

projecte d'urbanització

Generalitat de Catalunya

INCASÒL Institut Català del Sòl

Autor del Projecte:

LANDEM

ÁLEX ANDRÉS

Títol del Projecte:

ACTUALITZACIÓ DEL PROJECTE D'URBANITZACIÓ DEL SECTOR "LES FORQUES"

BOT (TERRA ALTA)

Títol del Plànol:

PLANTA XARXA ELÈCTRICA

XARXA M.T

Data:

JULIOL 2026

Escala: ISO - A3 1/600

0 6 12

Núm. del plànol:

14.01.03

Full 03 de 10

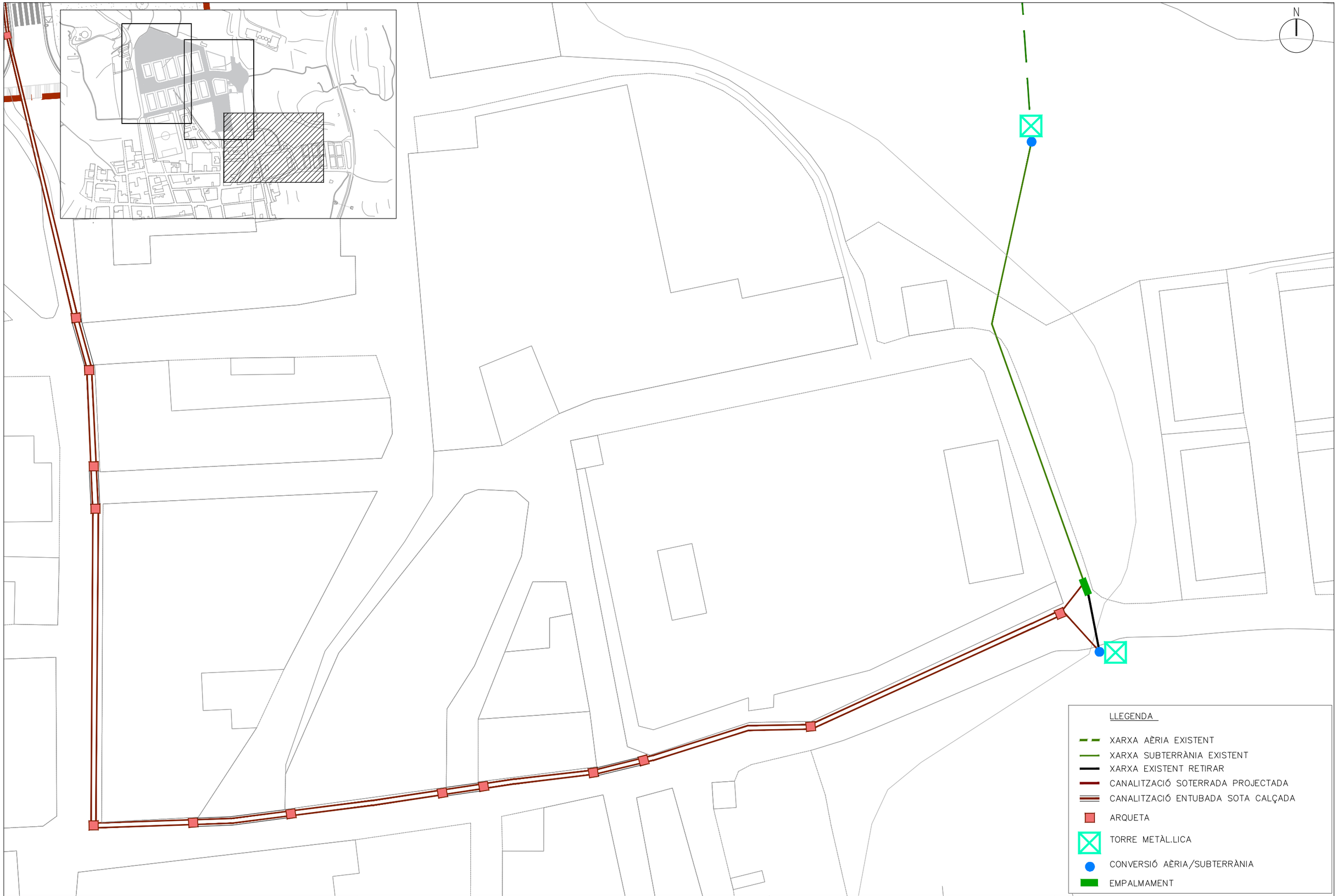

projecte d'urbanització

Generalitat de Catalunya

INCASÒL Institut Català del Sòl

Autor del Projecte:

LANDEM

ÁLEX ANDRÉS

Títol del Projecte:

ACTUALITZACIÓ DEL PROJECTE D'URBANITZACIÓ DEL SECTOR "LES FORQUES"

BOT (TERRA ALTA)

Títol del Plànol:

PLANTA XARXA ELÈCTRICA

XARXA M.T

Data:

JULIOL 2026

Escala: ISO - A3 1/600

0 6 12

Núm. del plànol:

14.01.04

Full 04 de 10

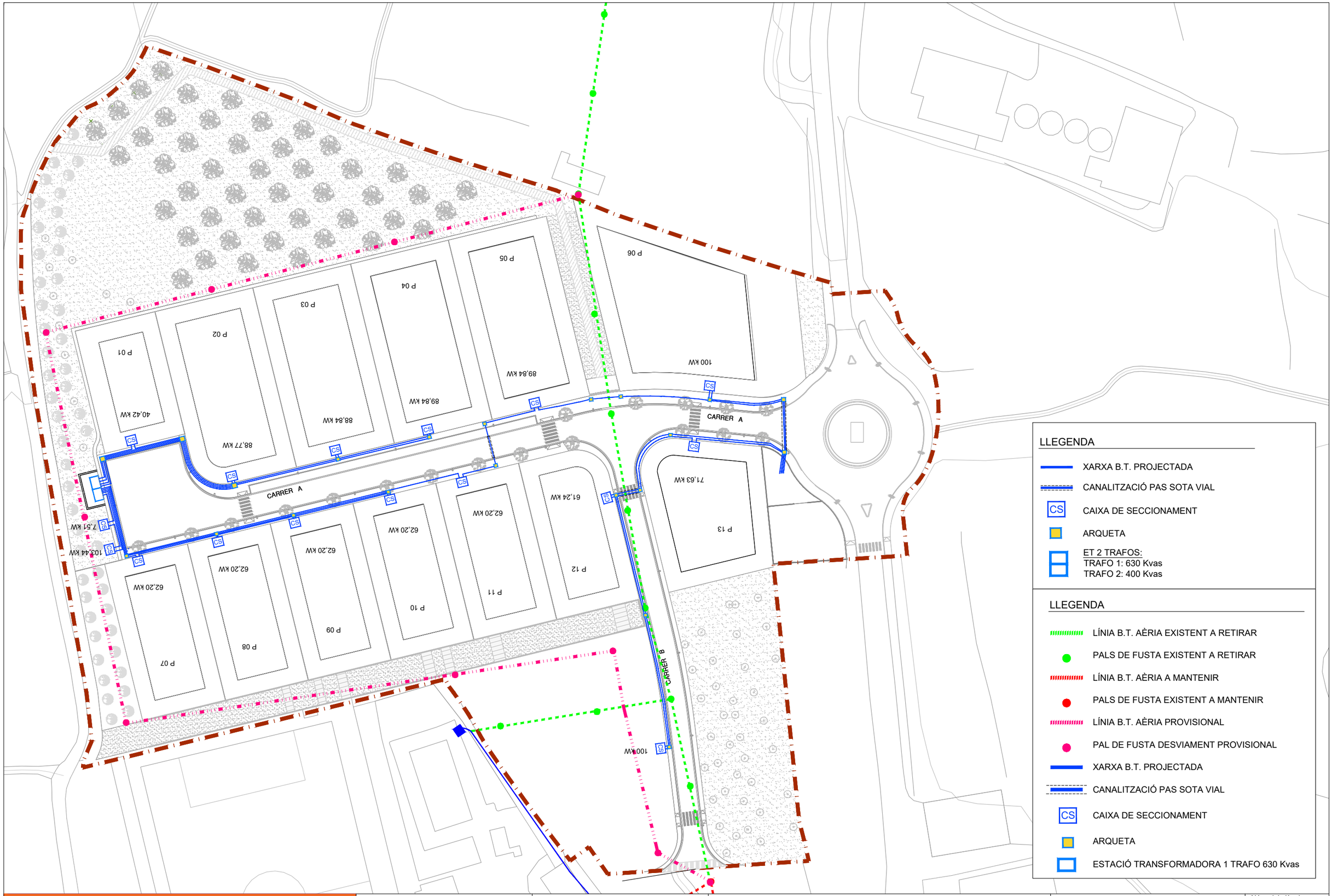

projecte d'urbanització

Generalitat de Catalunya

INCASÒL Institut Català del Sòl

Autor del Projecte:

LANDEM

ÁLEX ANDRÉS

Títol del Projecte:

ACTUALITZACIÓ DEL PROJECTE D'URBANITZACIÓ DEL SECTOR "LES FORQUES"

BOT (TERRA ALTA)

Títol del Plànol:

PLANTA XARXA ELÈCTRICA

XARXA B.T - PLANTA GENERAL

Data:

JULIOL 2026

Escala: ISO - A3 1/1000

0 10 20

Núm. del plànol:

14.02.01

Full 05 de 10

projecte d'urbanització

Generalitat de Catalunya

INCASÒL Institut Català del Sòl

Autor del Projecte:

LANDEM

ÁLEX ANDRÉS

Títol del Projecte:

ACTUALITZACIÓ DEL PROJECTE D'URBANITZACIÓ DEL SECTOR "LES FORQUES"

BOT (TERRA ALTA)

Títol del Plànol:

PLANTA XARXA ELÈCTRICA

XARXA B.T

Data:

JULIOL 2026

Escala: ISO - A3 1/600

0 6 12

Núm. del plànol:

14.02.02

Full 06 de 10

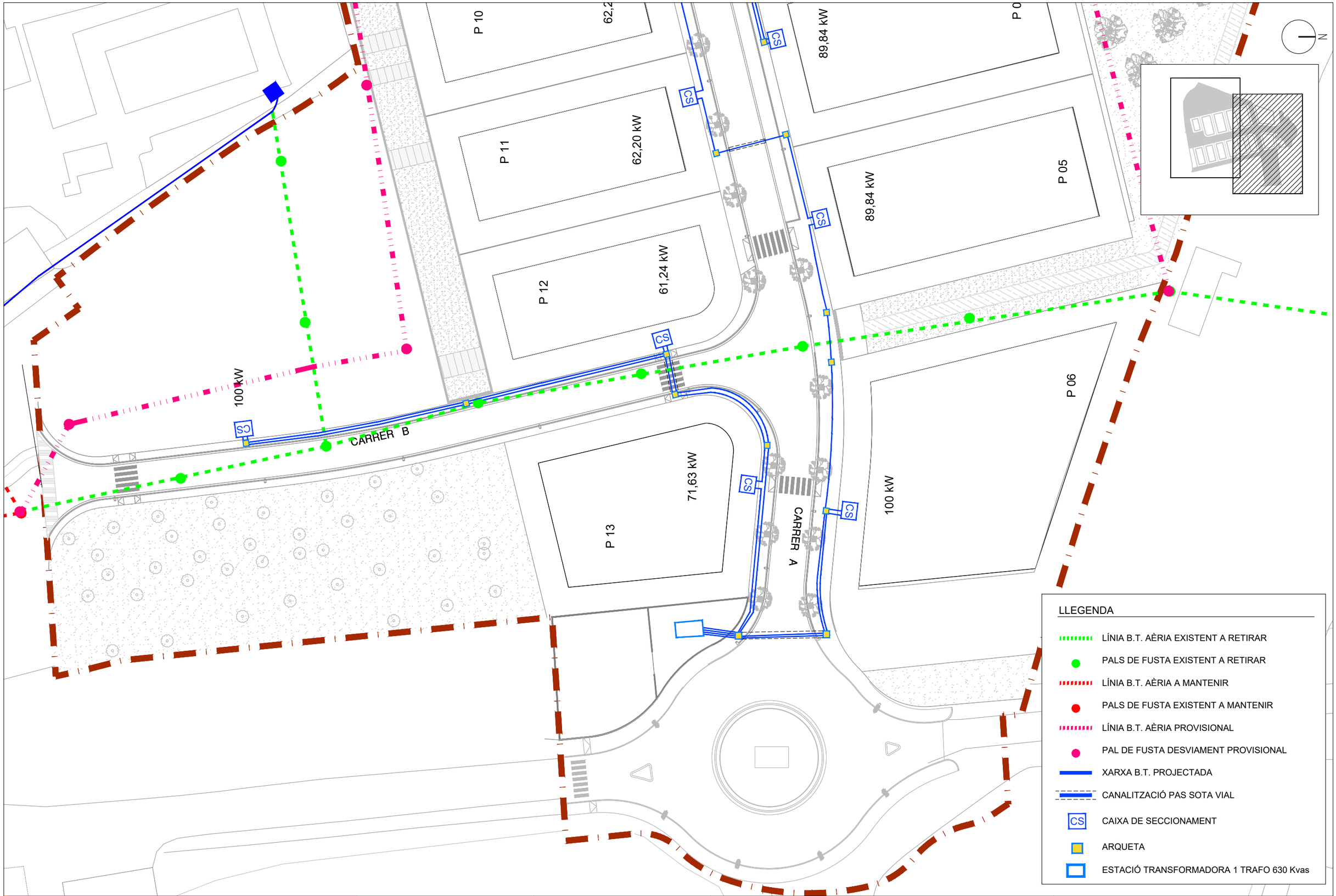

LLEGENDA

- LÍNIA B.T. AÈRIA EXISTENT A RETIRAR
- PALS DE FUSTA EXISTENT A RETIRAR
- LÍNIA B.T. AÈRIA A MANTENIR
- PALS DE FUSTA EXISTENT A MANTENIR
- LÍNIA B.T. AÈRIA PROVISIONAL
- PAL DE FUSTA DESVIAMENT PROVISIONAL
- XARXA B.T. PROJECTADA
- CANALITZACIÓ PAS SOTA VIAL
- CS CAIXA DE SECCIONAMENT
- ARQUETA
- ESTACIÓ TRANSFORMADORA 1 TRAFO 630 Kvas

projecte d'urbanització

Generalitat de Catalunya

INCASÒL Institut Català del Sòl

Autor del Projecte:

LANDEM

ÁLEX ANDRÉS

Títol del Projecte:

ACTUALITZACIÓ DEL PROJECTE D'URBANITZACIÓ DEL SECTOR "LES FORQUES"

BOT (TERRA ALTA)

Títol del Plànol:

PLANTA XARXA ELÈCTRICA

XARXA B.T

Data:

JULIOL 2026

Escala: ISO - A3 1/600

0 6 12

Núm. del plànol:

14.02.03

Full 07 de 10

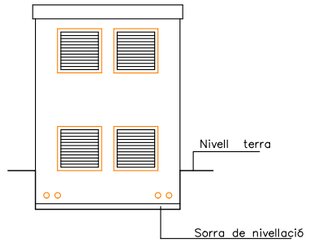

ALÇAT

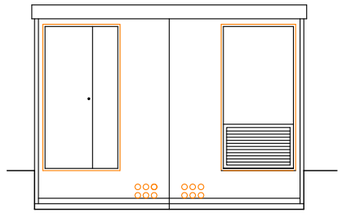

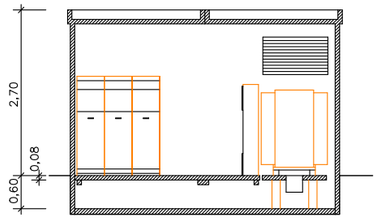

SECCIÓ

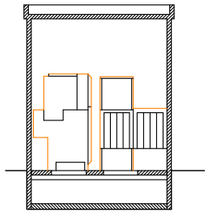

SECCIÓ

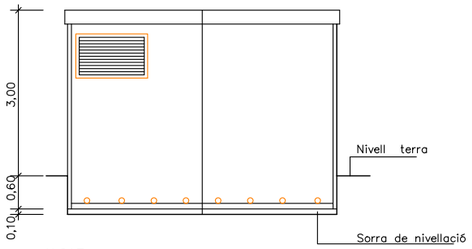

ALÇAT

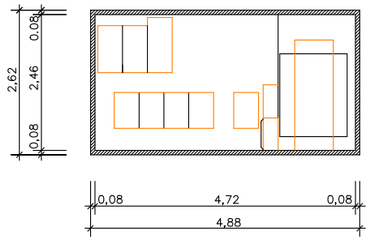

PLANTA

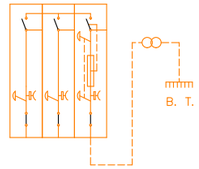

ESQUEMA

DETALL 030101

E.T. prefabricada aèria 1 trafo 630 KVA.
amb (2 L+ 1 P)

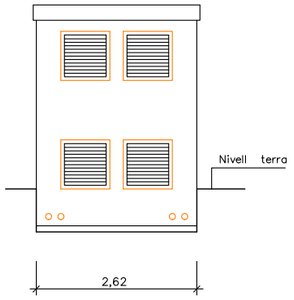

ALÇAT

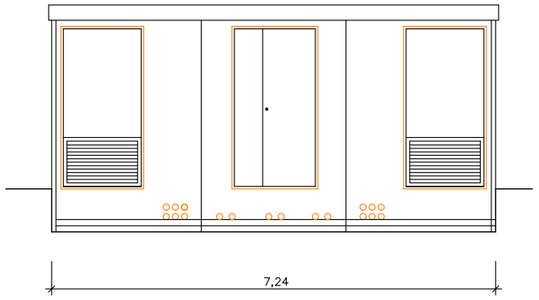

ALÇAT

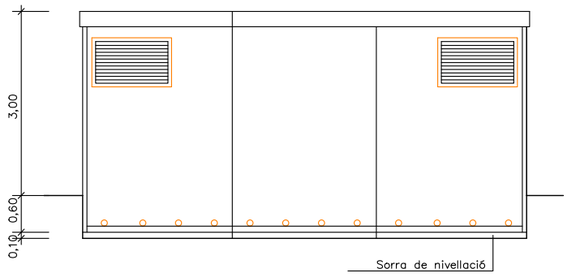

ALÇAT

DETALL 030200

E.T. prefabricada aèria 2 trafos 630 KVA.
amb (2 L+ 2 P). Alçats.

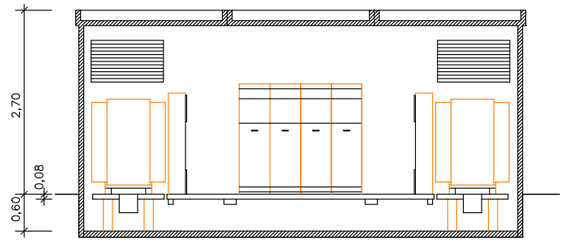

SECCIÓ

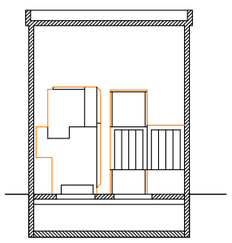

SECCIÓ

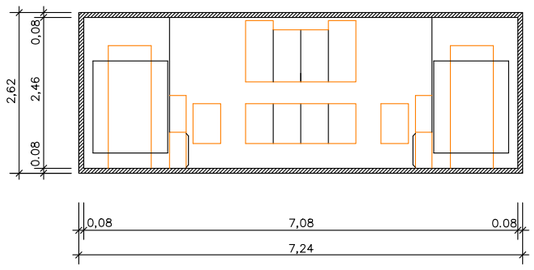

PLANTA

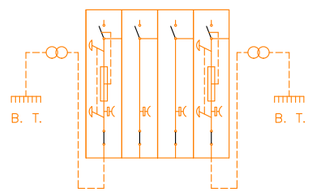

ESQUEMA

DETALL 030201

E.T. prefabricada aèria 2 trafos 630 KVA.
amb (2 L+ 2 P). Secció, planta i esquema.

projecte d'urbanització

Generalitat de Catalunya

INCASÒL Institut Català del Sòl

Autor del Projecte:

LANDEM

ÁLEX ANDRÉS

Títol del Projecte:

ACTUALITZACIÓ DEL PROJECTE D'URBANITZACIÓ DEL SECTOR "LES FORQUES"

BOT (TERRA ALTA)

Títol del Plànol:

XARXA ELÈCTRICA

DETALLS

Data:

JULIOL 2026

Escala: ISO - A3 1/100

0 1 2

Núm. del plànol:

14.03.01

Full 08 de 10

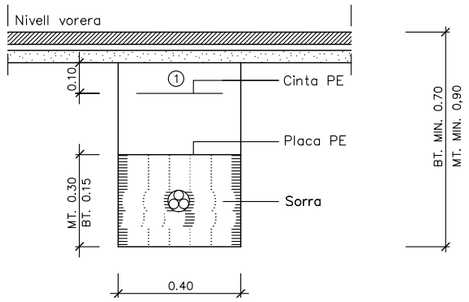

① Replè amb material purgat amb pedres inferiors a 8 cm. compactat al 95% p.m.

DETALL 010100

Rases sota vorera per a M.T. ó B.T.
1 circuit

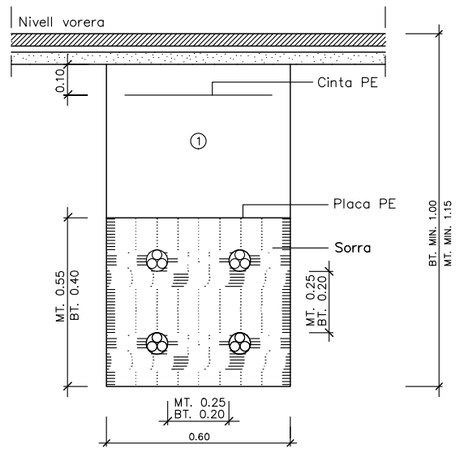

① Replè amb material purgat amb pedres inferiors a 8 cm. compactat al 95% p.m.

DETALL

Rases sota vorera per a M.T. ó B.T.
4 circuits

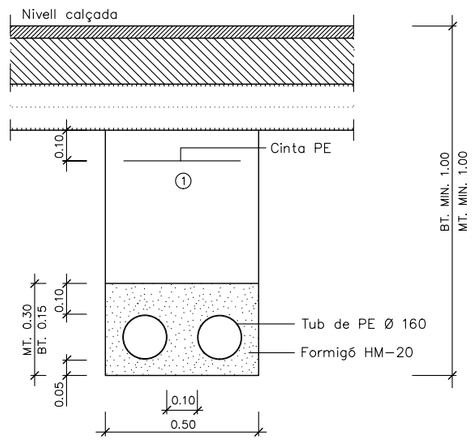

① Replè amb material purgat amb pedres inferiors a 8 cm. compactat al 95% p.m.

DETALL 010200

Rases sota calcada per a M.T. ó B.T.
2 tubulars

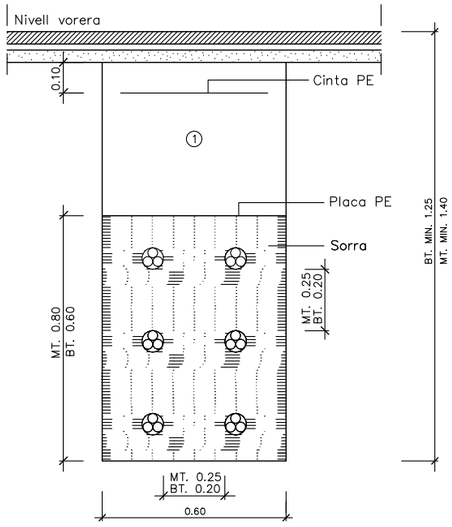

① Replè amb material purgat amb pedres inferiors a 8 cm. compactat al 95% p.m.

DETALL

Rases sota vorera per a M.T. ó B.T.
4 circuits

projecte d'urbanització

Generalitat de Catalunya

INCASÒL Institut Català del Sòl

Autor del Projecte:

LANDEM

ÁLEX ANDRÉS

Títol del Projecte:

ACTUALITZACIÓ DEL PROJECTE D'URBANITZACIÓ DEL SECTOR "LES FORQUES"

BOT (TERRA ALTA)

Títol del Plànol:

XARXA ELÈCTRICA

DETALLS

Data:

JULIOL 2026

Escala: ISO - A3 1/20

0 0,2 0,4

Núm. del plànol:

14.03.02

Full 09 de 10

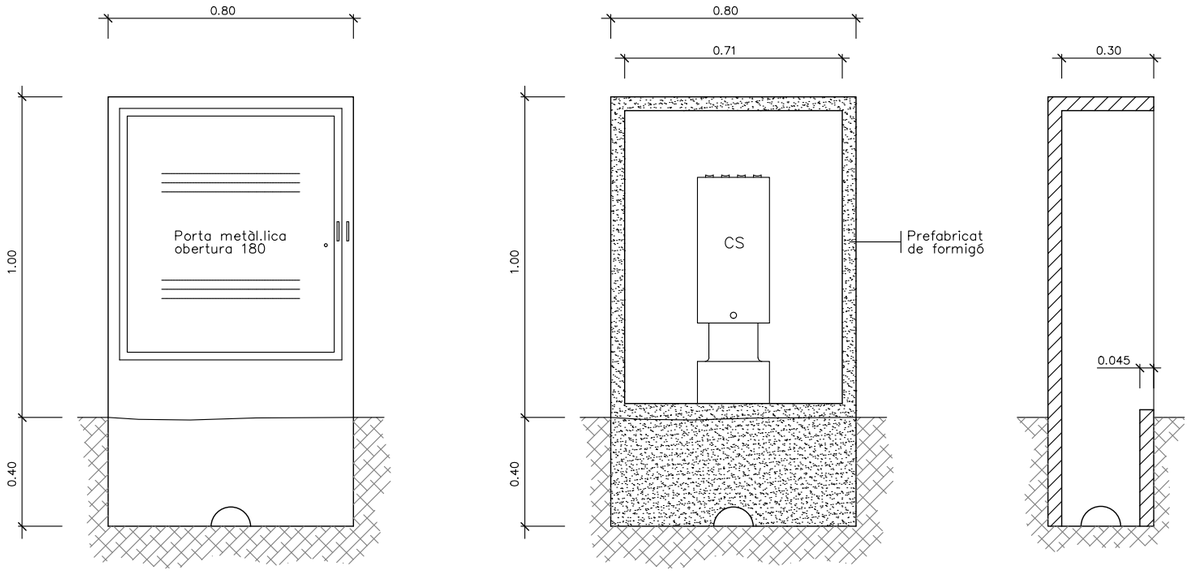

DETALL 020102

Suport prefabricat per CS. Inclou porta galvanitzada i tancament CFE

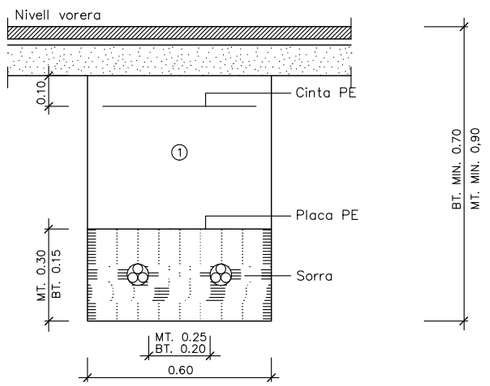

① Replè amb material purgat amb pedres inferiors a 8 cm. compactat al 95% p.m.

DETALL 010106

Rases sota vorera per a M.T.ó B.T.
2 circuits

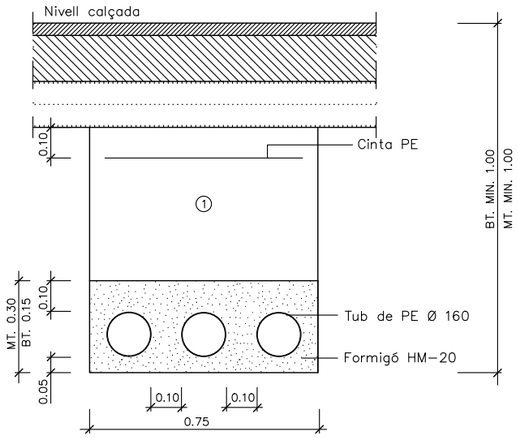

① Replè amb material purgat amb pedres inferiors a 8 cm. compactat al 95% p.m.

DETALL 010201

Rases sota calcada per a M.T.ó B.T.
3 tubulars

projecte d'urbanització

Generalitat de Catalunya

INCASÒL Institut Català del Sòl

Autor del Projecte:

LANDEM

ÁLEX ANDRÉS

Títol del Projecte:

ACTUALITZACIÓ DEL PROJECTE D'URBANITZACIÓ DEL SECTOR "LES FORQUES"

BOT (TERRA ALTA)

Títol del Plànol:

XARXA ELÈCTRICA

DETALLS

Data:

JULIOL 2026

Escala: ISO - A3 1/20

0 0,2 0,4

Núm. del plànol:

14.03.03

Full 10 de 10

N

E.T.

L2.1 L2.2 L2.3 L2.4 L2.5 L2.6 L2.7 L2.8 L2.9

L1.1 L1.2 L1.3 L1.4 L1.5 L1.6 L1.7 L1.8 L1.9 L1.10 L1.11 L1.12 L1.13 L1.14 L1.15 L1.16

CARRER A

CARRER B

LLEGENDA

- ARMARI REGULADOR
- NOU PERICÓ DE REGISTRE 45x45cm
- PERICÓ DE REGISTRE EXISTENT
- LINIA L1 ENLLUMENAT CABLES Cu 4x10mm2+T 06/1kV.
- LINIA L2 ENLLUMENAT CABLES Cu 4x6mm2+T 06/1kV.
- LINIA ENLLUMENAT EXISTENT
- LÍNIA ENLLUMENAT EXISTENT A ADEQUAR
- CANALITZACIÓ PER A PAS DE CALÇADA
- LLUMINÀRIA EXISTENT REUBICADA
- LLUMINÀRIA EXISTENT
- NOVA COLUMNA TRONCOCÒNICA H=7m AMB LLUMINÀRIA VEKA S GEN2 P=53,1W
- NOVA COLUMNA TRONCOCÒNICA H=7m AMB LLUMINÀRIA VEKA S GEN2 P=37,9W

projecte d'urbanització

Generalitat de Catalunya

INCASÒL Institut Català del Sòl

Autor del Projecte:

LANDEM

ÁLEX ANDRÉS

Títol del Projecte:

ACTUALITZACIÓ DEL PROJECTE D'URBANITZACIÓ DEL SECTOR "LES FORQUES"

BOT (TERRA ALTA)

Títol del Plànol:

XARXA ENLLUMENAT PÚBLIC

PLANTA

Data:

JULIOL 2026

Escala: ISO - A3 1/1000

0 10 20

Núm. del plànol:

15.01

Full 01 de 04

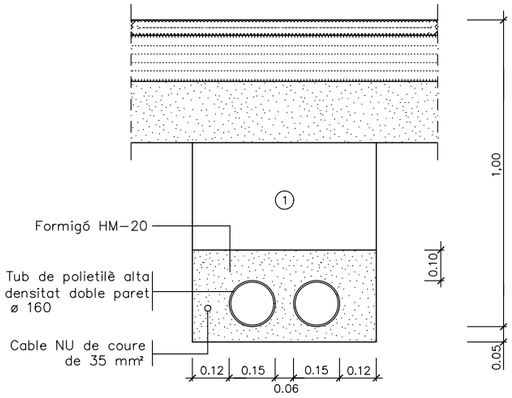

NOTA: Es col.locarà un nombre de tubs igual al de circuits més un de reserva.

DETALL 010101
Rasa tipus per a entubar cables a zona de vials

ESCALA 1:10

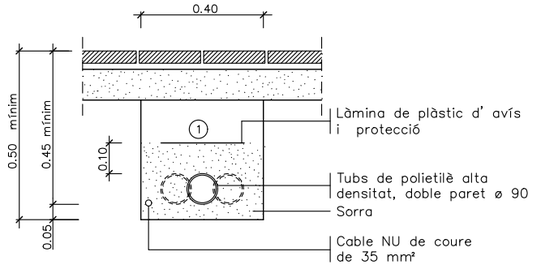

(1) Replè de les rases amb material purgat sense pedres superiors a Ø 8cm. i compactat al 98%.

NOTA: Es col.locarà un nombre de tubs igual al de circuits (una sola línia per a cada tub).

DETALL 010100
Rasa tipus per a entubar cables a zona de voreres

ESCALA 1:10

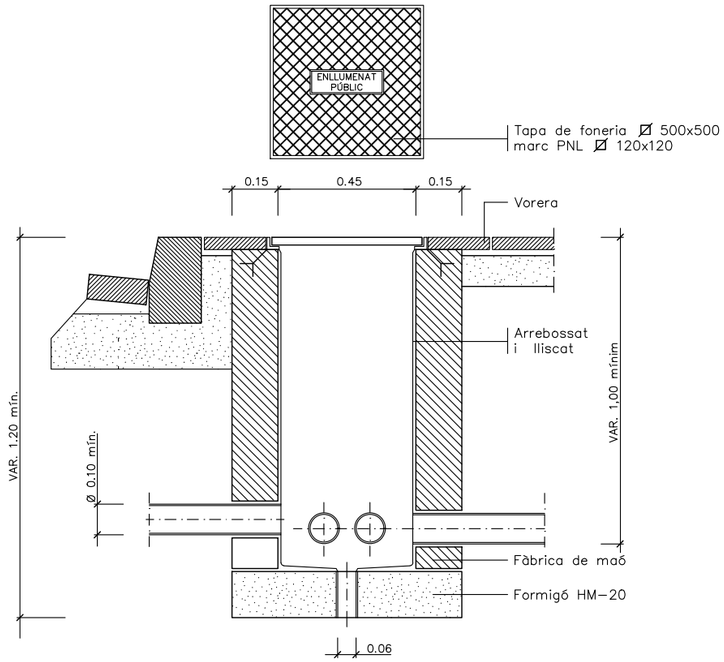

DETALL 010200
Arqueta tipus i tapa

ESCALA 1:10

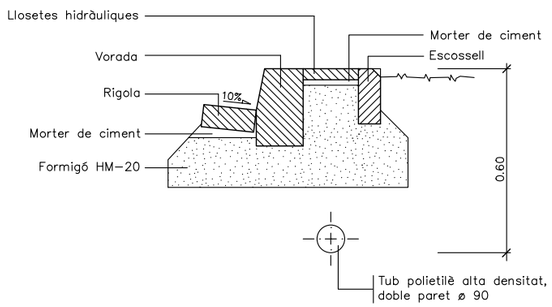

DETALL 010201
Protecció cable enllumenat amb peça de panot

ESCALA 1/10

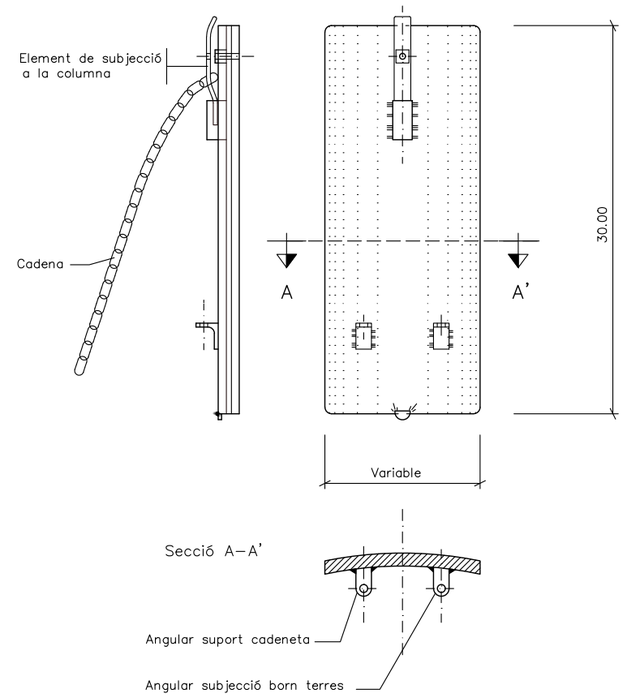

DETALL 020105
Detall portella

SENSE ESCALA

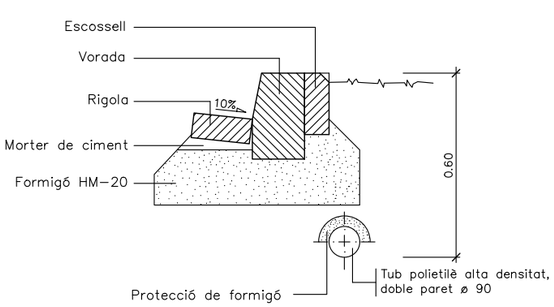

DETALL 010202
Protecció cable enllumenat amb formigó

ESCALA 1/10

projecte d'urbanització

Generalitat de Catalunya

INCASÒL Institut Català del Sòl

Autor del Projecte:

LANDEM

ÁLEX ANDRÉS

Títol del Projecte:

ACTUALITZACIÓ DEL PROJECTE D'URBANITZACIÓ DEL SECTOR "LES FORQUES"

BOT (TERRA ALTA)

Títol del Plànol:

XARXA ENLLUMENAT PÚBLIC

DETALLS

Data:

JULIOL 2026

Escala: ISO - A3 1/50

0 0,5 1

Núm. del plànol:

15.02.01

Full 02 de 04

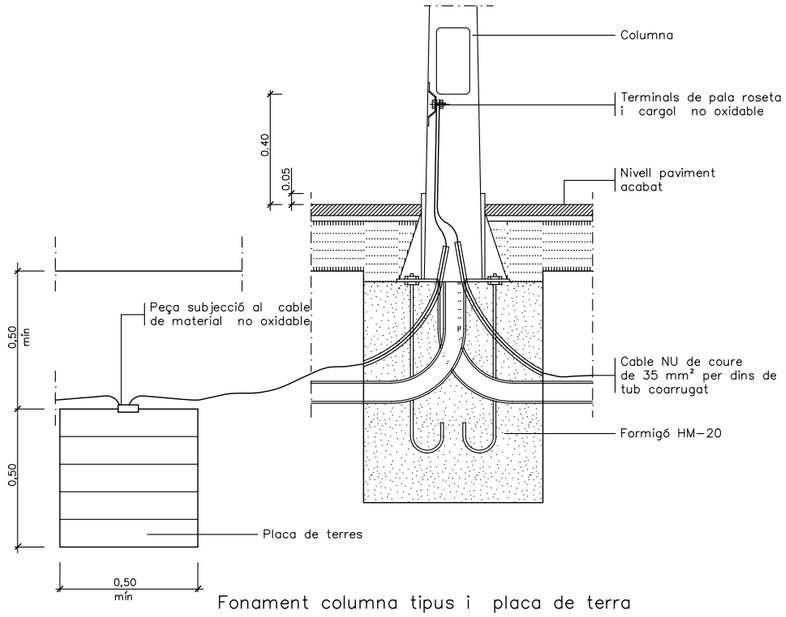

Fonament columna tipus i placa de terra

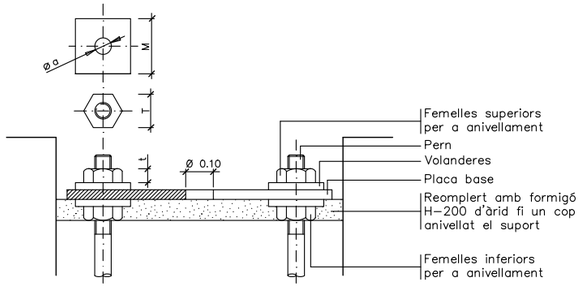

Detall ancoratges de les columnes i bàculs

ALÇÀRIA		4.00	4.50	5.00	6.00	7.00	8.00	9.00	10.00	11.00	12.00
FEMELLES	T	24	24	24	27	36	36	36	41	41	41
	t	13	13	13	15	19	19	19	22	22	22
VOLANDERES	M	55	55	55	55	60	60	60	60	60	60
	m	4	4	4	4	5	5	5	8	8	8
	Ø a	M 16	M 16	M 16	M 18	M 24	M 24	M 24	M 27	M 27	M 27

NOTA: Totes les dimensions són en mil?límetres excepte els dimensionats de les alçàries i cimentacions que són en metres.

DETALL 020101

Detalls fonaments i ancoratges de columna i bàculs

SENSE ESCALA

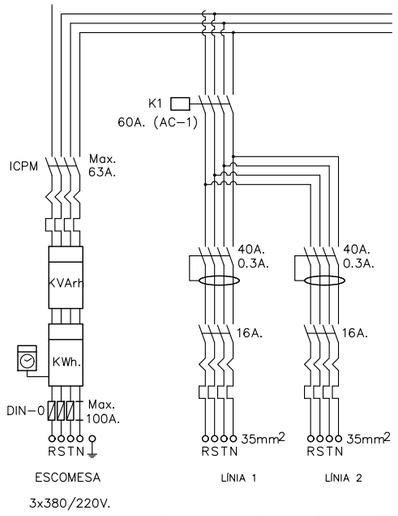

Esquema de potència ET1

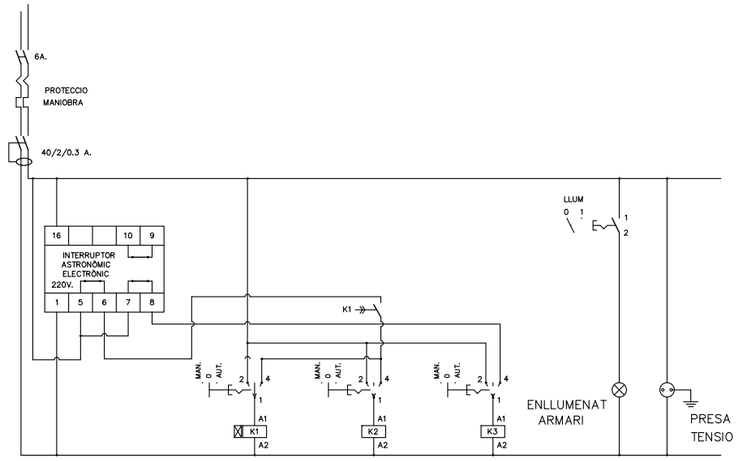

Esquema de comandament

DETALL 040103

Esquema potència i comandament doble nivell, amb temporitzador i sis sortides

SENSE ESCALA

MÓDUL COMPANYIA: escomesa tipus T2 max. 31,5 Kw/380 V. segons normes de la cia. suministradora.

MÓDUL ABONAT:

1. Contactor 60 A. (AC-1) sortides enllumenat.
2. Contactor 25 A. (AC-1) sortida doble nivell
3. Interruptors diferencials 40/4/0.3 A.
4. Interruptors magnetotèrmics fins 25 A. 4 "polos".
5. Interruptor diferencial 40/2/0.3 sortida doble nivell
6. Interruptor magnetotèrmic 2 "polos" 10 A. sortida doble nivell
7. Interruptor magnetotèrmic 2 "polos" 6 A. protecció maniobra.
8. Interruptor diferencial 40/2/0,3 A. protecció maniobra.
9. Endoll 16 A. 2P+tt.
10. Interruptor astronòmic programable.
11. Selector MAN.-0-AUT. per a contactors accionament manual.
12. Borns de sortida per cable fins 35 mm .
13. "Prensaestopes" sortides de cable.
14. Enllumenat armari amb accionament manual (portalàmpada estanc IP-659, incandescència 60 W.)
15. Espai lliure de 270x540 mm.

Tot l'aparellatge anirà dins de caixes de doble aïllament, amb finestres per a tots els accionaments.

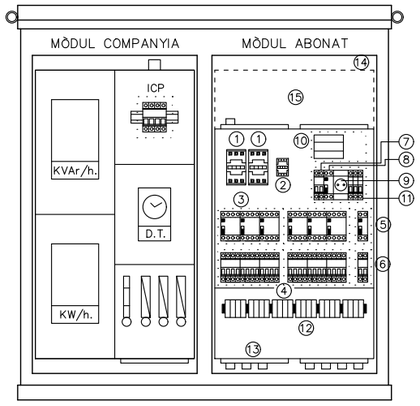

QUADRE DE DISTRIBUCIÓ

DETALL 040101

Distribució aparellatge quadre

SENSE ESCALA

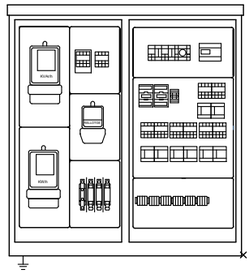

Armari d'acer inoxidable, norma AISI-304, pintat o no a criteri de la D.F.

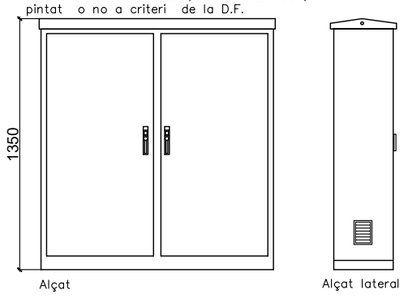

Nota: Totes les dades d' aquest plànol son orientatives i no pressuposen l' exclusió de cap marca comercial.

DETALL 0401

Armari d'acer inoxidable 2 mòduls amb doble nivell

SENSE ESCALA

projecte d'urbanització

Generalitat de Catalunya

INCASÒL Institut Català del Sòl

Autor del Projecte:

LANDEM

ÁLEX ANDRÉS

Títol del Projecte:

ACTUALITZACIÓ DEL PROJECTE D'URBANITZACIÓ DEL SECTOR "LES FORQUES"

BOT (TERRA ALTA)

Títol del Plànol:

XARXA ENLLUMENAT PÚBLIC

DETALLS

Data:

JULIOL 2026

Escala: ISO - A3 1/50

0 0,5 1

Núm. del plànol:

15.02.02

Full 03 de 04

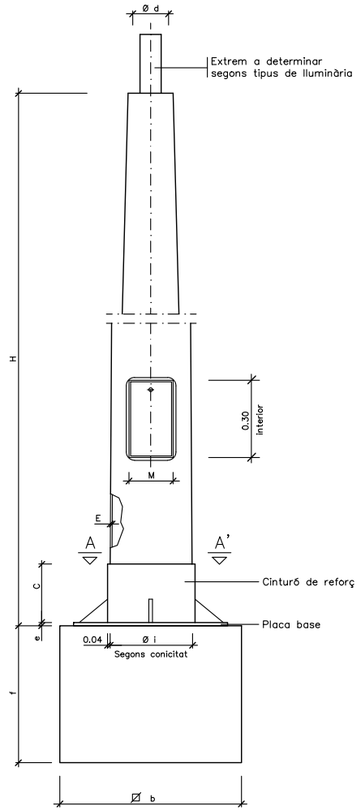

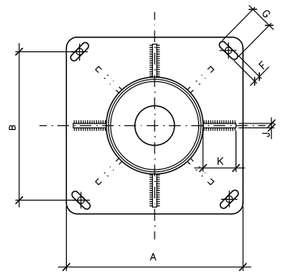

SECCIÓ A–A'

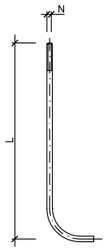

DETALL PERN

COS						PLACA–BASE				Porta	CARTABONS		PERNS		Cimentació
	H (m.)	S	Ø d	Conicitat (tant per mil)	E	A	B	e	F x G	M	Núm.	C x K x J	Núm.	Ø N x L	ø b x f (m.)
COLUMNES	4.00	–	60	20 ± 0,01	3	300	215	6	22x35	103	4	100x80x8	4	14x400	0.65x0.65x0.75
	4.50	–	60	12,5 ± 0,01	3	300	215	6	22x35	95	4	100x80x8	4	14x400	0.70x0.70x0.80
	5.00	–	60	12,5 ± 0,01	3	300	215	6	22x35	120	4	100x80x8	4	14x400	0.70x0.70x0.80
	6.00	–	60	12,5 ± 0,01	3	300	215	6	22x35	125	4	100x80x8	4	18x400	0.70x0.70x0.80
	7.00	–	60	12,5 ± 0,01	3	400	285	8	32x45	125	4	100x90x8	4	18x500	0.80x0.80x1.10
	8.00	–	76	12,5 ± 0,01	3	400	285	8	32x45	125	8	100x90x8	4	24x800	0.80x0.80x1.10
	9.00	–	76	12,5 ± 0,01	4	400	285	8	32x45	128	8	100x100x8	4	24x800	0.90x0.90x1.10
	10.00	–	76	12,5 ± 0,01	4	400	285	10	32x45	128	8	100x100x8	4	27x1000	0.90x0.90x1.20
	11.00	–	76	12,5 ± 0,01	4	400	285	10	32x45	128	8	100x100x8	4	27x1000	1.00x1.00x1.20
	12.00	–	76	12,5 ± 0,01	4	400	285	10	32x45	128	8	100x100x8	4	27x1000	1.00x1.00x1.20

NOTA: Totes les alçaries en metres, tots els dimensionats en mil.límetres.

DETALL 020102
Quadre de dimensions per a columnes
SENSE ESCALA

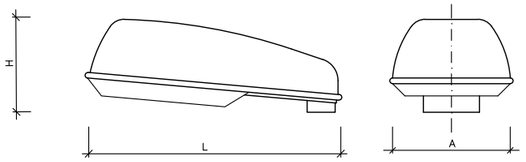

ALÇAT

H	A	L
295	340	730

Cotes aprox. en mm.

QUADRE DE DIMENSIONS

NOTA: Totes les dades d'aquest plànol son orientatives i no pressuposen l'exclusió de cap marca comercial.

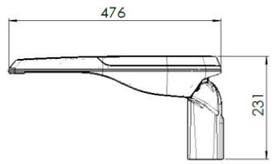

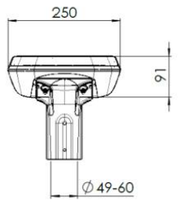

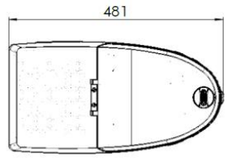

DETALL 030100
Llumenera tancada
SENSE ESCALA

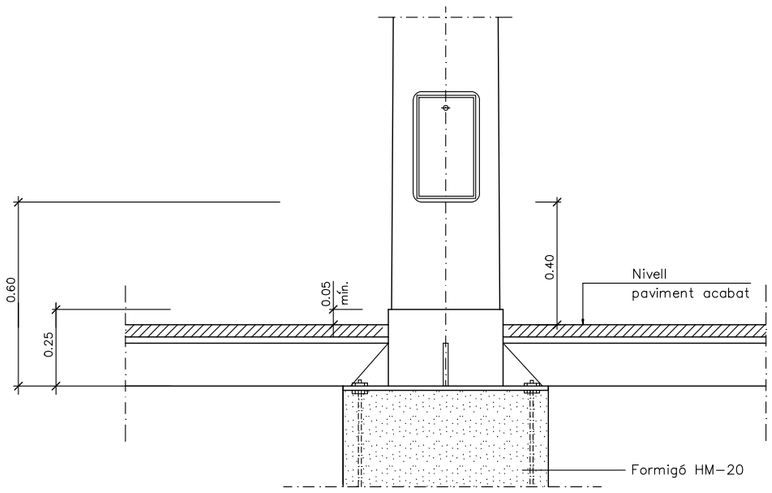

Columna i plaques base

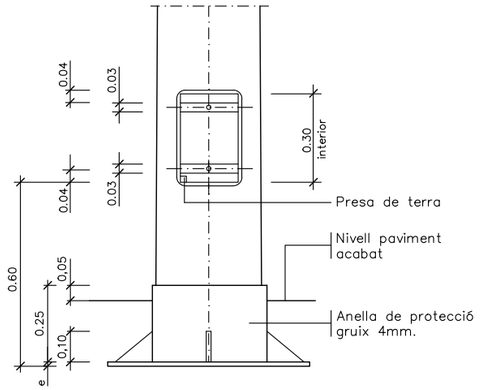

Columna i plaques base

DETALL 020100
Detall columna i empotrament en paviment
SENSE ESCALA

projecte d'urbanització

Generalitat de Catalunya

INCASÒL Institut Català del Sòl

Autor del Projecte:
LANDEM
ÁLEX ANDRÉS

Títol del Projecte:
ACTUALITZACIÓ DEL PROJECTE D'URBANITZACIÓ DEL SECTOR "LES FORQUES"
BOT (TERRA ALTA)

Títol del Plànol:
XARXA ENLLUMENAT PÚBLIC
DETALLS

Data:
JULIOL 2026

Escala: ISO - A3 1/50
0 0,5 1

Núm. del plànol:
15.02.03

Full 05 de 05

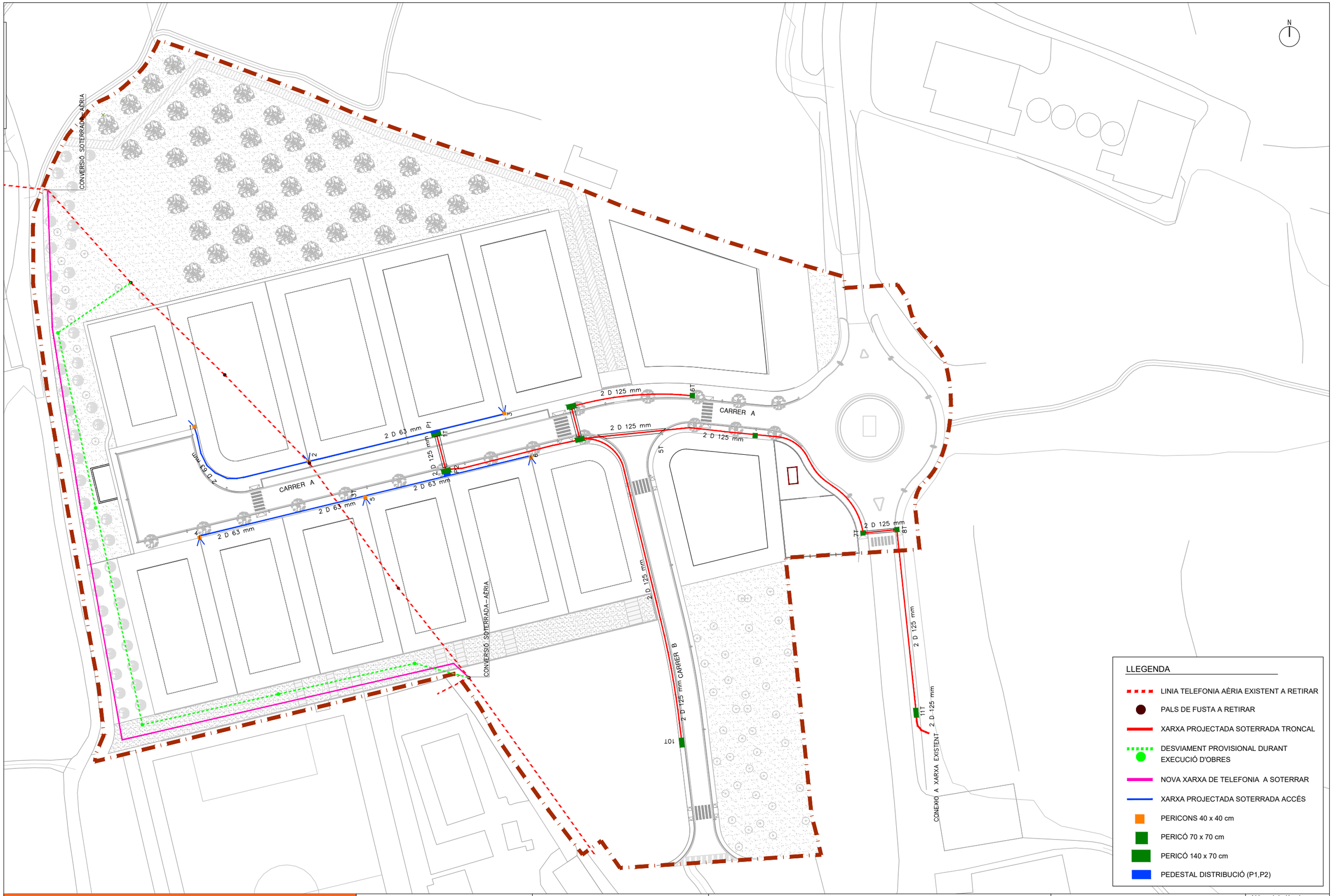

projecte d'urbanització

Generalitat de Catalunya

INCASÒL Institut Català del Sòl

Autor del Projecte:

LANDEM

ÁLEX ANDRÉS

Títol del Projecte:

ACTUALITZACIÓ DEL PROJECTE D'URBANITZACIÓ DEL SECTOR "LES FORQUES"

BOT (TERRA ALTA)

Títol del Plànol:

XARXA TELECOMUNICACIONS

PLANTA GENERAL

Data:

JULIOL 2026

Escala: ISO - A3 1/1000

0 6 12

Núm. del plànol:

16.01.01

Full 01 de 08

N

CONVERSIÓ SOTERRADA – AÈRIA

CARRER A

2 D 63 mm

2 D 63 mm

2 D 63 mm

2 D 63 mm

4

7

2

3T

5

2

LLEGENDA

- LINIA TELEFONIA AÈRIA EXISTENT A RETIRAR
- PALS DE FUSTA A RETIRAR
- XARXA PROJECTADA SOTERRADA TRONCAL
- DESVIAMENT PROVISIONAL DURANT EXECUCIÓ D'OBRES
- NOVA XARXA DE TELEFONIA A SOTERRAR
- XARXA PROJECTADA SOTERRADA ACCÉS
- PERICONS 40 x 40 cm
- PERICÓ 70 x 70 cm
- PERICÓ 140 x 70 cm
- PEDESTAL DISTRIBUCIÓ (P1,P2)

projecte d'urbanització

Generalitat de Catalunya

INCASÒL Institut Català del Sòl

Autor del Projecte:

LANDEM

ÁLEX ANDRÉS

Títol del Projecte:

ACTUALITZACIÓ DEL PROJECTE D'URBANITZACIÓ DEL SECTOR "LES FORQUES"

BOT (TERRA ALTA)

Títol del Plànol:

XARXA TELECOMUNICACIONS

PLANTA

Data:

JULIOL 2026

Escala: ISO - A3 1/600

0 6 12

Núm. del plànol:

16.01.02

Full 02 de 08

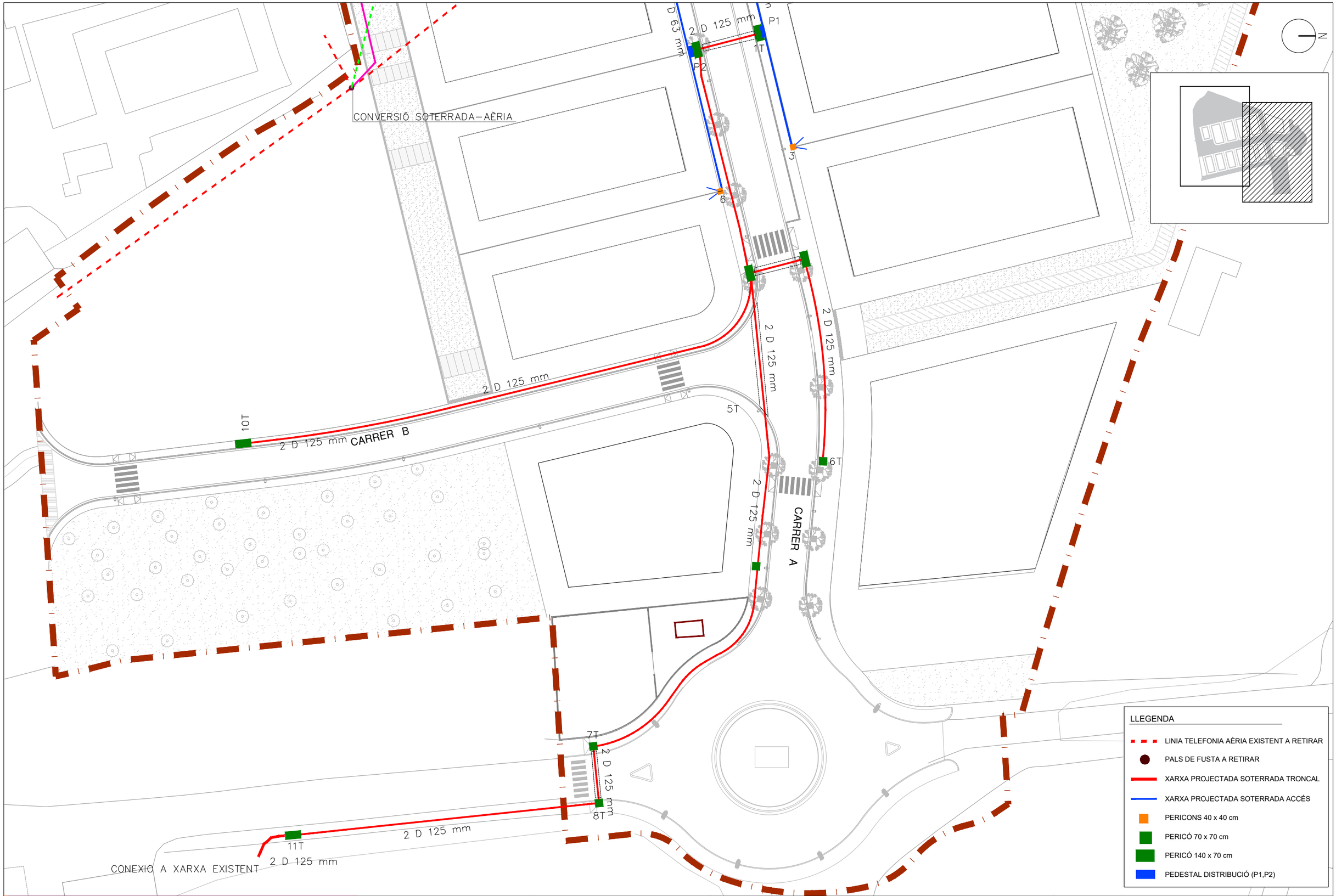

projecte d'urbanització

Generalitat de Catalunya

INCASÒL Institut Català del Sòl

Autor del Projecte:

LANDEM

ÁLEX ANDRÉS

Títol del Projecte:

ACTUALITZACIÓ DEL PROJECTE D'URBANITZACIÓ DEL SECTOR "LES FORQUES"

BOT (TERRA ALTA)

Títol del Plànol:

XARXA TELECOMUNICACIONS

PLANTA

Data:

JULIOL 2026

Escala: ISO - A3 1/600

0 6 12

Núm. del plànol:

16.01.03

Full 03 de 08

PERICÓ DE 40 x 40 x 55 cm

PLANTA

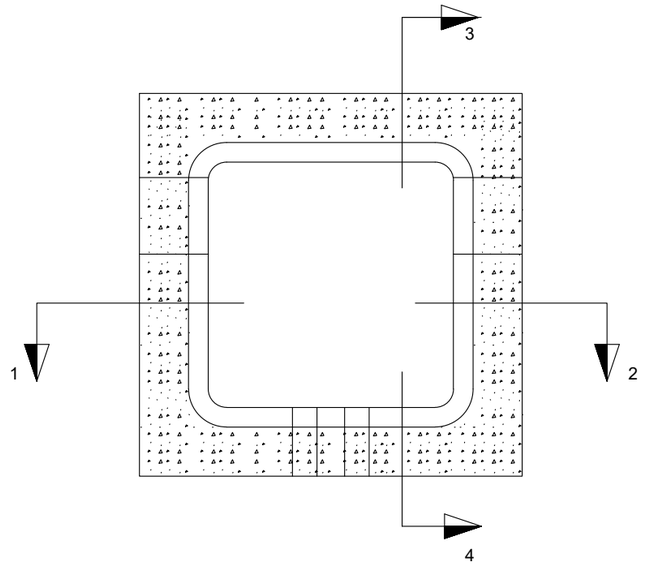

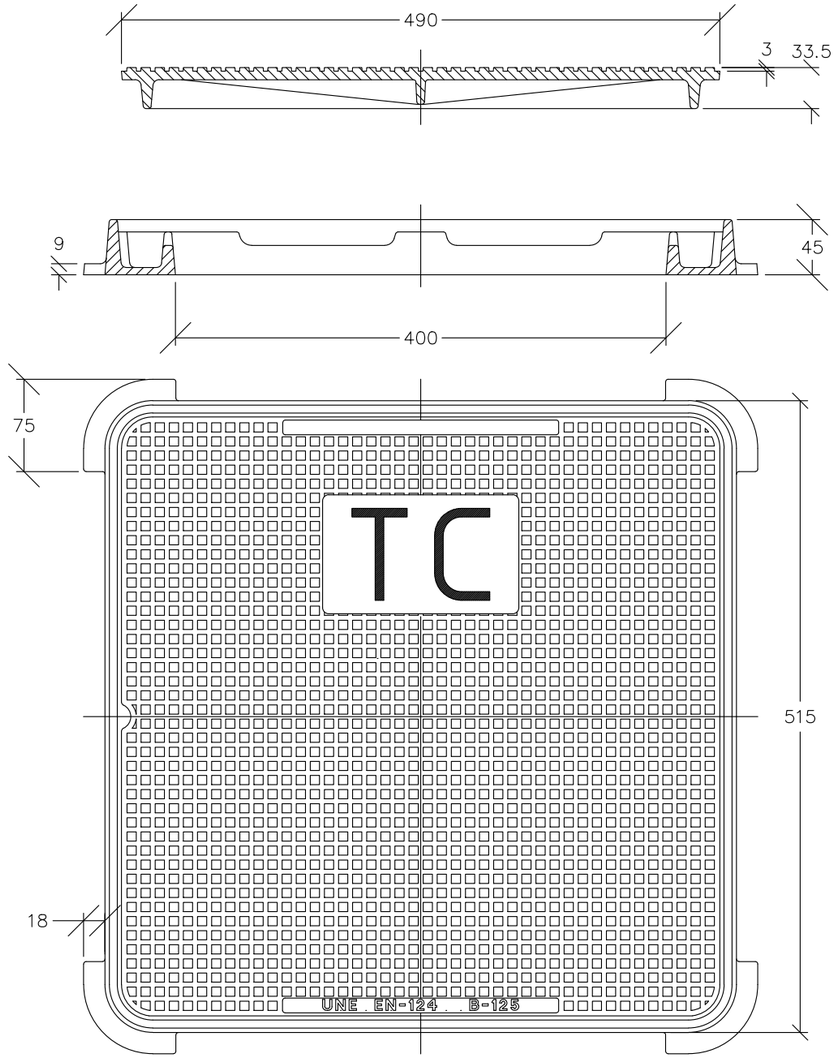

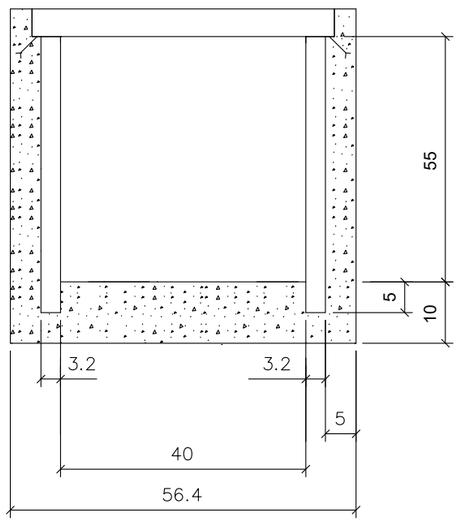

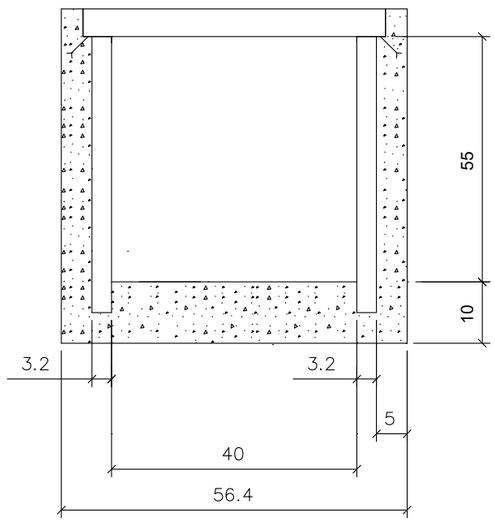

projecte d'urbanització

Generalitat de Catalunya

INCASÒL Institut Català del Sòl

Autor del Projecte:

LANDEM

ÁLEX ANDRÉS

Títol del Projecte:

ACTUALITZACIÓ DEL PROJECTE D'URBANITZACIÓ DEL SECTOR "LES FORQUES"

BOT (TERRA ALTA)

Títol del Plànol:

XARXA TELECOMUNICACIONS

DETALLS

Data:

JULIOL 2026

Escala: ISO - A3 1/20

0 0,2 0,4

Núm. del plànol:

16.02.01

Full 04 de 08

PERICÓ 70X70X85

Escala: 1/10 (cotes en m)

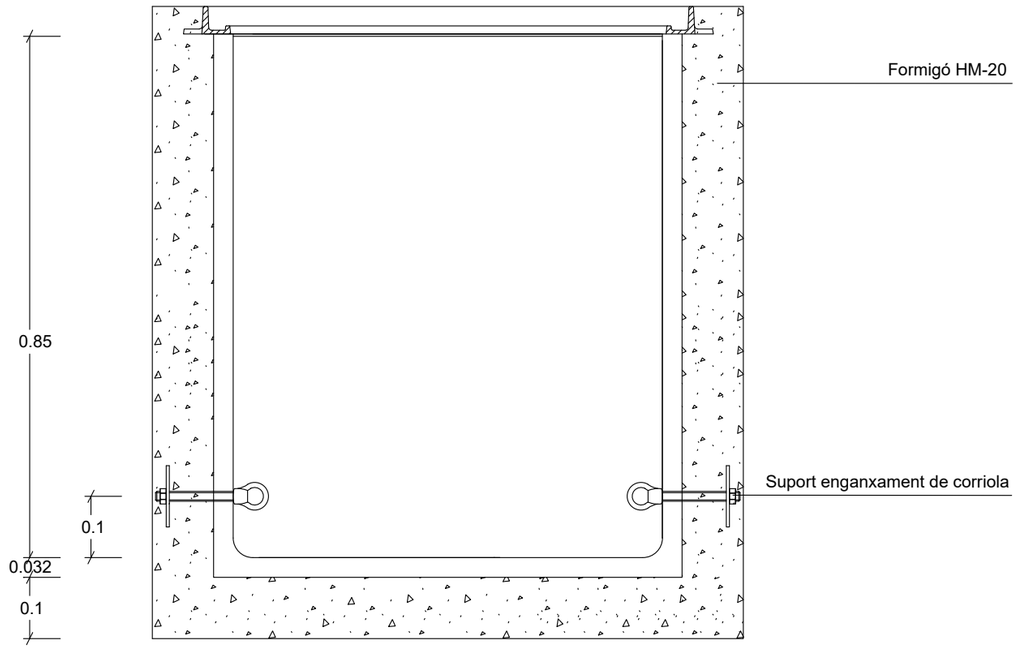

ALÇAT

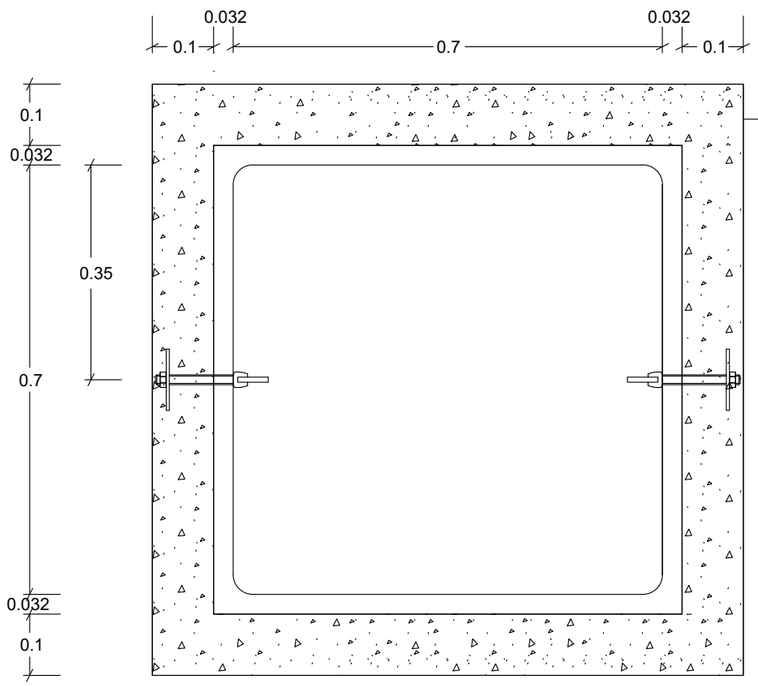

PLANTA

TAPA 70X70

Escala: 1/10 (cotes en mm)

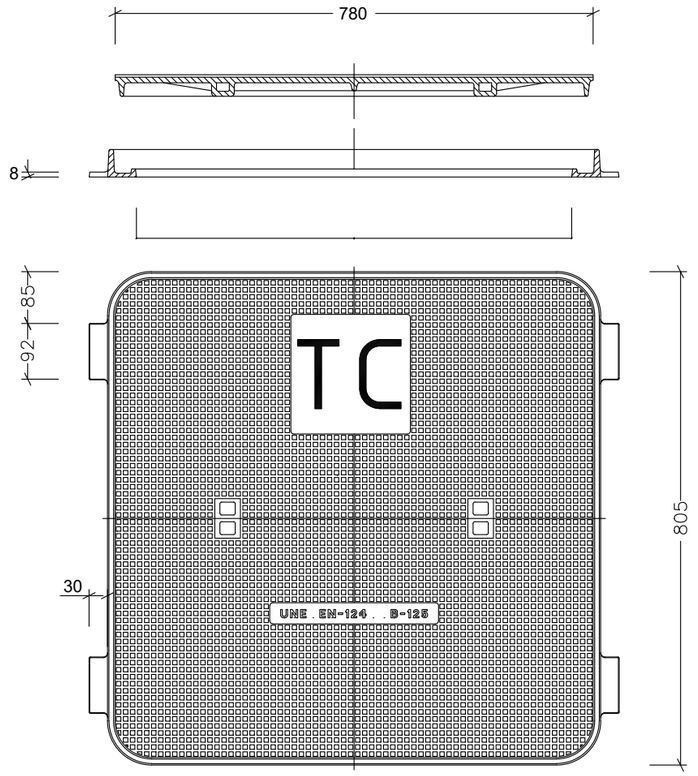

SUPORT ENGANXAMENT DE CORRIOLA

Escala: 1/2 (cotes en mm)

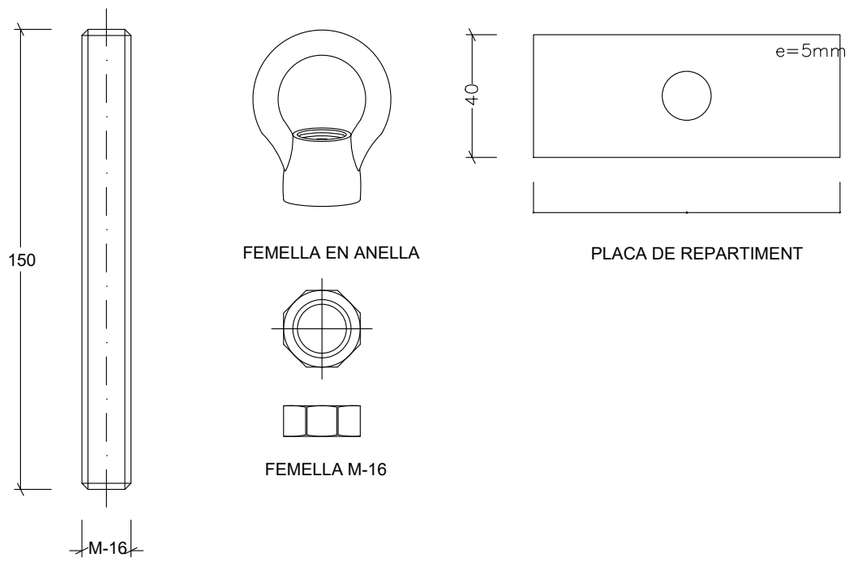

projecte d'urbanització

Generalitat de Catalunya

INCASÒL Institut Català del Sòl

Autor del Projecte:

LANDEM

ÁLEX ANDRÉS

Títol del Projecte:

ACTUALITZACIÓ DEL PROJECTE D'URBANITZACIÓ DEL SECTOR "LES FORQUES"

BOT (TERRA ALTA)

Títol del Plànol:

XARXA TELECOMUNICACIONS

DETALLS

Data:

JULIOL 2026

Escala: ISO - A3 1/20

0 0,2 0,4

Núm. del plànol:

16.02.02

Full 05 de 08

PERICÓ 140X70X100

Escala: 1/10 (cotes en m)

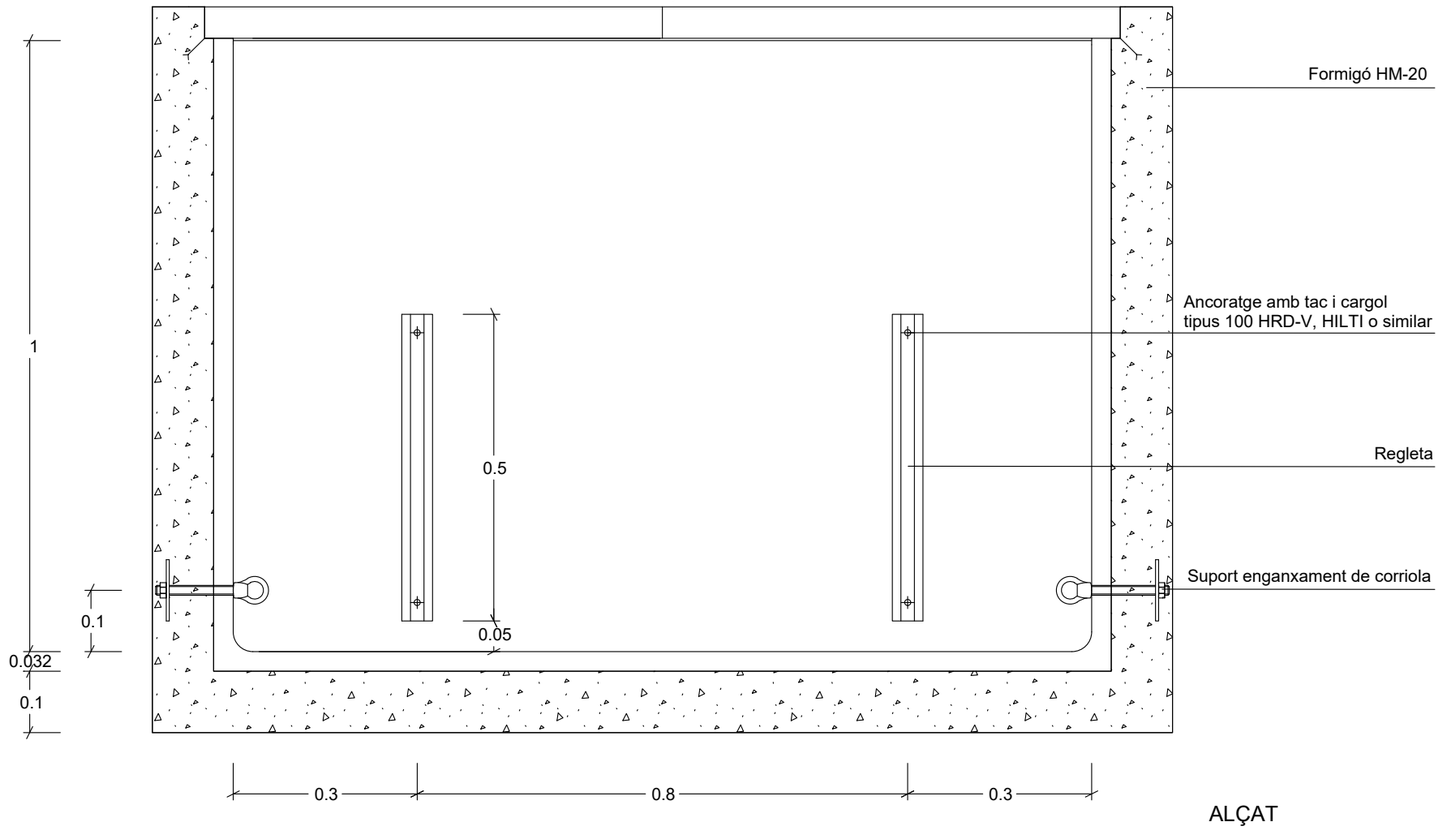

ALÇAT

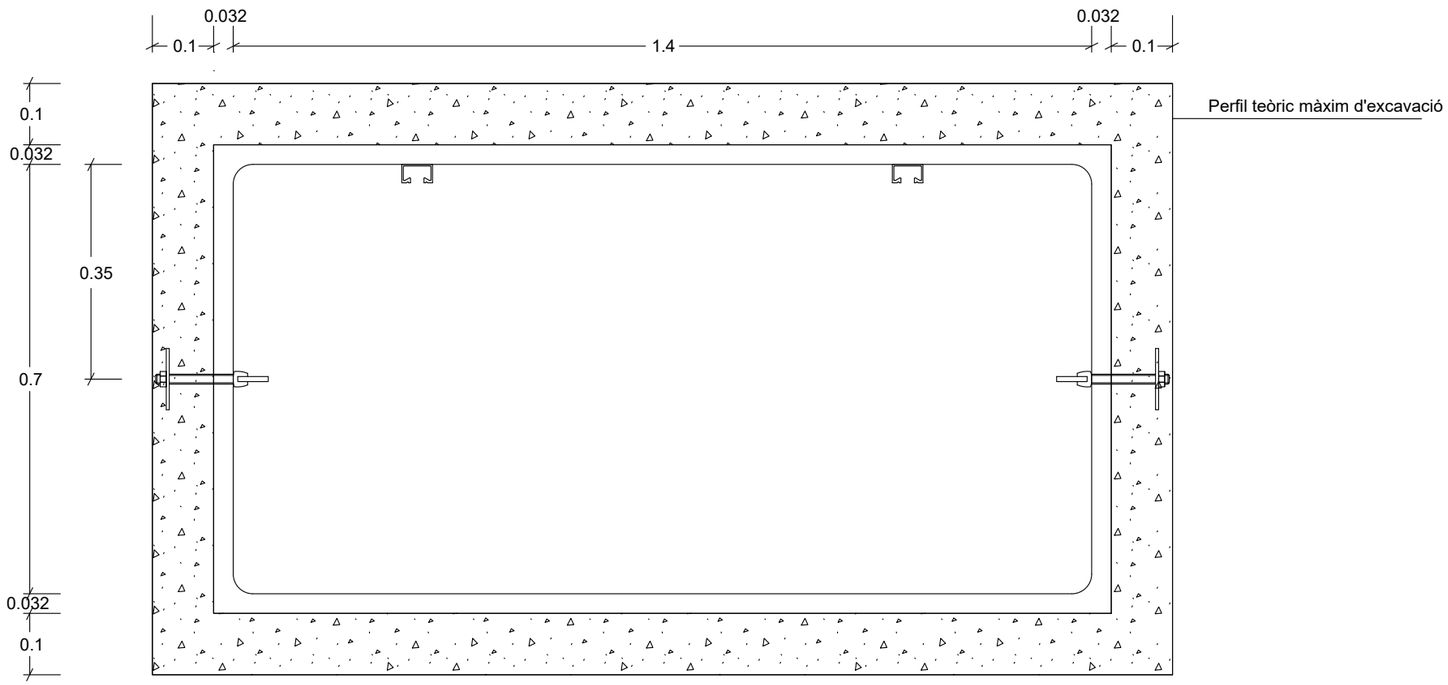

PLANTA

TAPA DOBLE 70X70

Escala: 1/10 (cotes en mm)

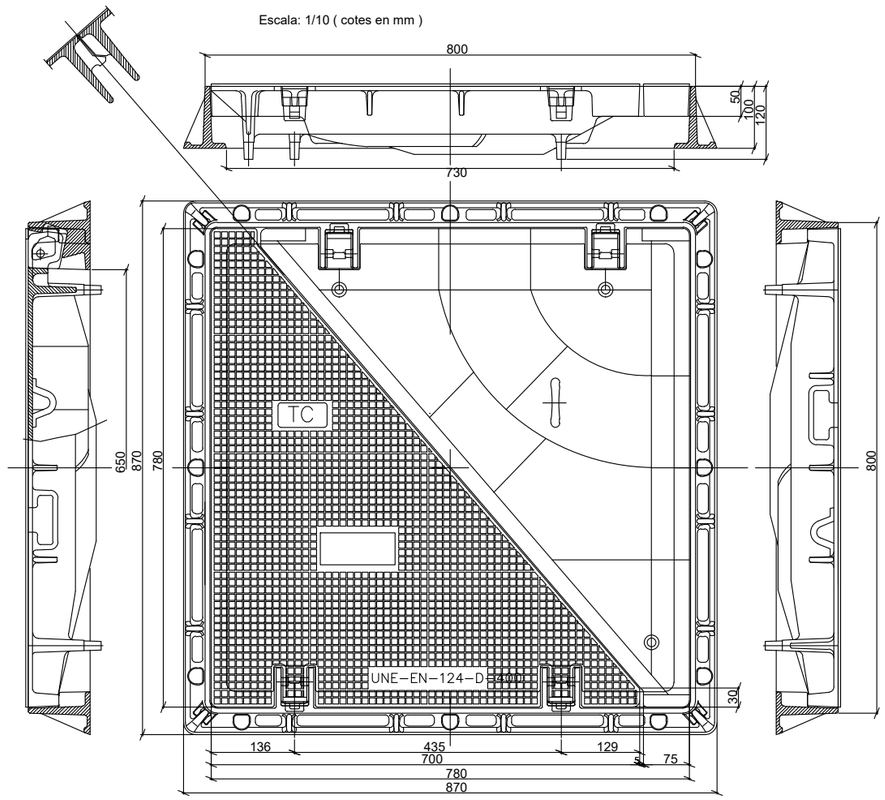

SUPORT ENGANXAMENT DE CORRIOLA

Escala: 1/2 (cotes en mm)

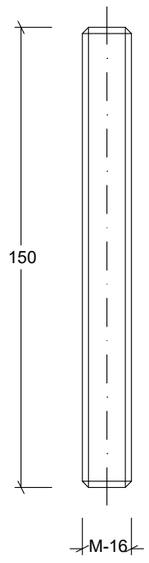



FEMELLA EN ANELLA

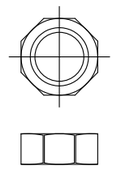

FEMELLA M-16

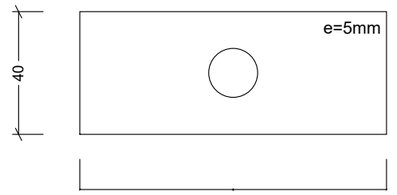

PLACA DE REPARTIMENT

REGLETA

Escala: 1/2 (cotes en mm)

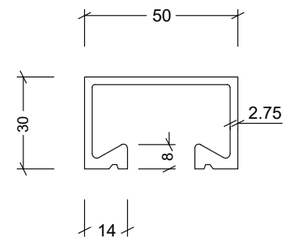

projecte d'urbanització

Generalitat de Catalunya

INCASÒL Institut Català del Sòl

Autor del Projecte:

LANDEM

ÁLEX ANDRÉS

Títol del Projecte:

ACTUALITZACIÓ DEL PROJECTE D'URBANITZACIÓ DEL SECTOR "LES FORQUES"

BOT (TERRA ALTA)

Títol del Plànol:

XARXA TELECOMUNICACIONS

DETALLS

Data:

JULIOL 2026

Escala: ISO - A3 1/20

0 0,2 0,4

Núm. del plànol:

16.02.03

Full 06 de 08

PERICÓ AMB PEDESTAL PER ARMARI DE DISTRIBUCIÓ

Escala: 1/20 cotes en cm

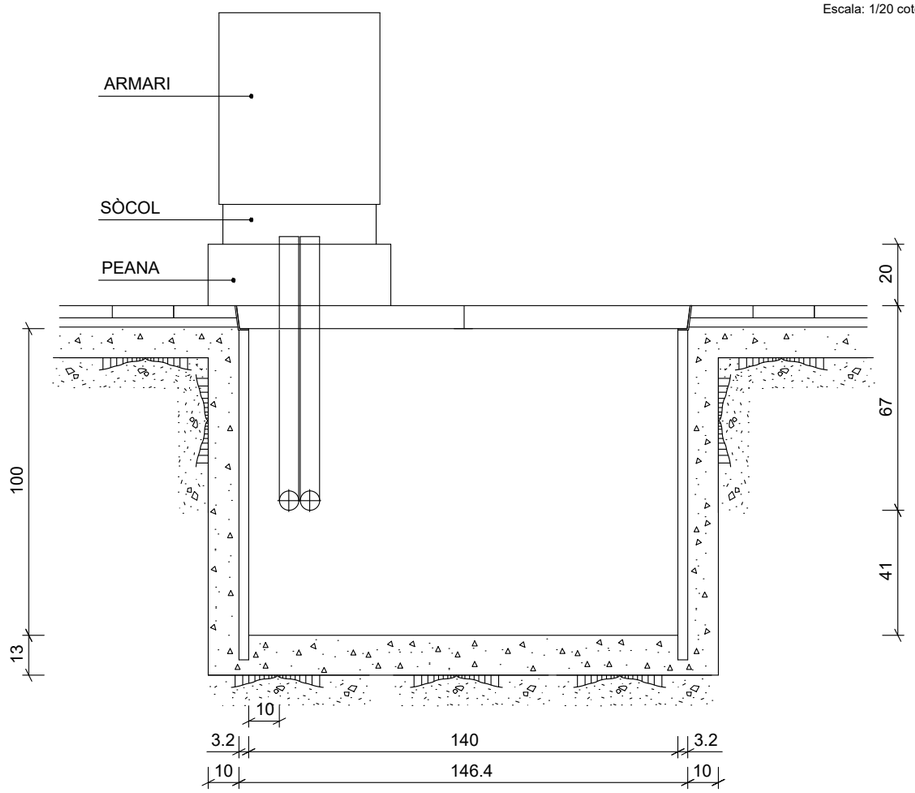

SECCIÓ B-B

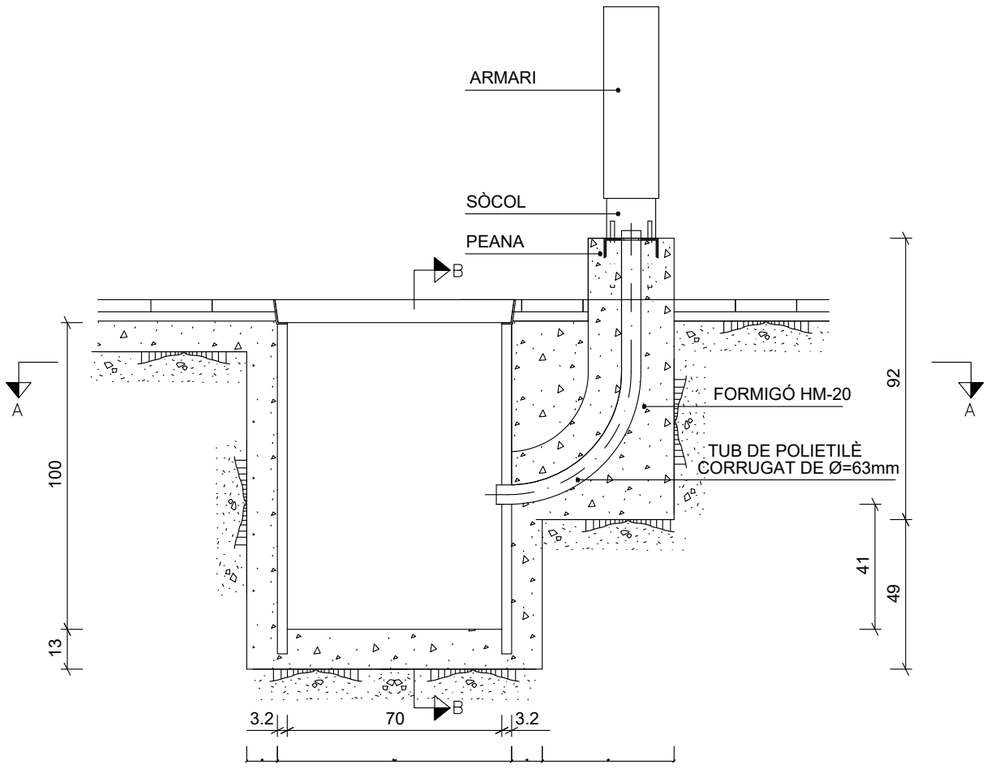

SECCIÓ C-C

DETALL MARC

Escala: 1/5 cotes en mm

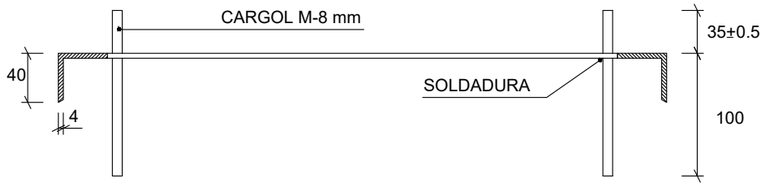

SECCIÓ D-D



PLANTA

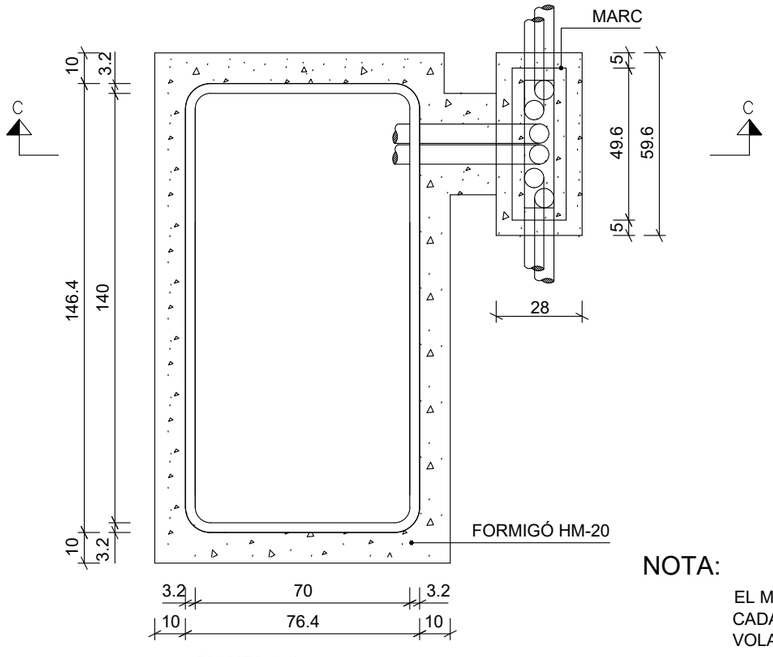

PLANTA A-A

NOTA:

EL MARC ES GALVANITZARÀ EN CALENT
CADA CARGOL PORTARÀ 2 FEMELLES, UNA VOLANDERA NORMAL I'ALTRE GROWER

projecte d'urbanització

Generalitat de Catalunya

INCASÒL Institut Català del Sòl

Autor del Projecte:

LANDEM

ÁLEX ANDRÉS

Títol del Projecte:

ACTUALITZACIÓ DEL PROJECTE D'URBANITZACIÓ DEL SECTOR "LES FORQUES"

BOT (TERRA ALTA)

Títol del Plànol:

XARXA TELECOMUNICACIONS

DETALLS

Data:

JULIOL 2026

Escala: ISO - A3 1/20

0 0,2 0,4

Núm. del plànol:

16.02.04

Full 07 de 08

PEDESTAL DE FORMIGÓ PER ARMARI DE DISTRIBUCIÓ

Escala: 1/10 cotes en cm

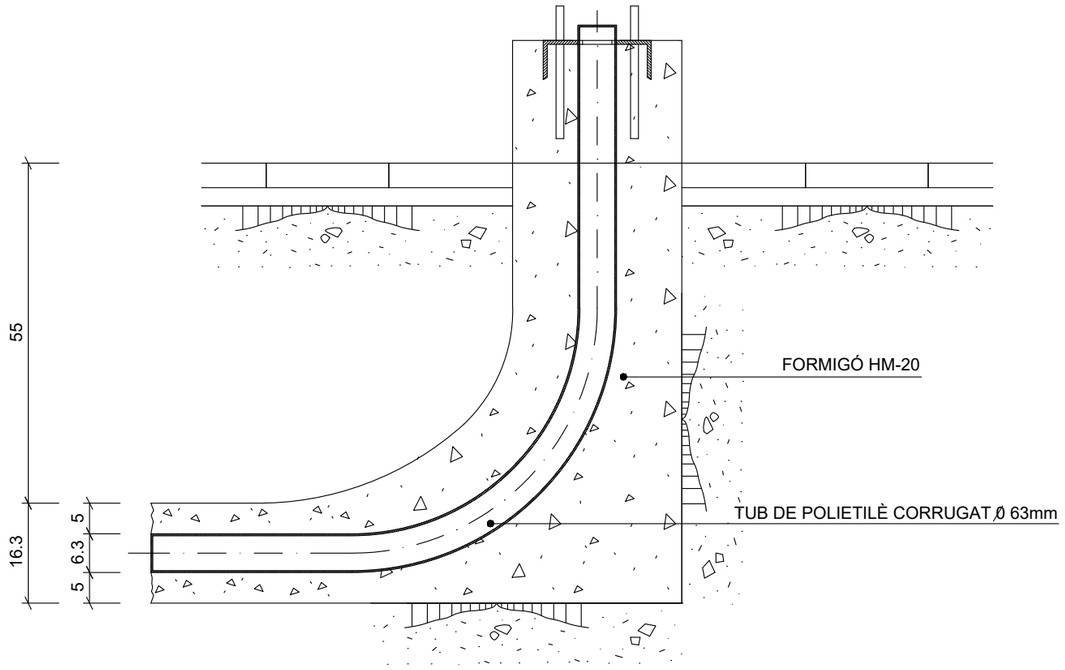

SECCIÓ

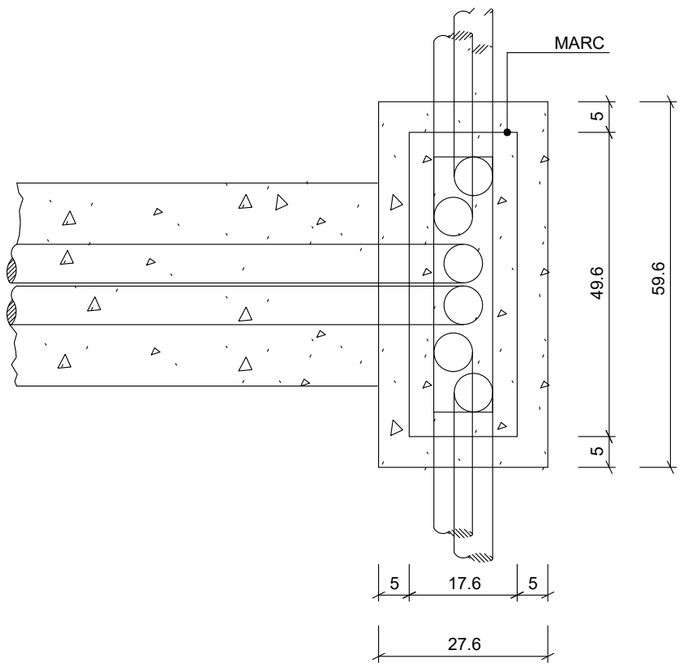

DETALL MARC

Escala: 1/5 cotes en mm



SECCIÓ D-D



PLANTA

NOTA:

EL MARC ES GALVANITZARÀ EN CALENT
CADA CARGOL PORTARÀ 2 FEMELLES, UNA VOLANDERA NORMAL I'ALTRE GROWER

projecte d'urbanització

Generalitat de Catalunya

INCASÒL Institut Català del Sòl

Autor del Projecte:

LANDEM

ÁLEX ANDRÉS

Títol del Projecte:

ACTUALITZACIÓ DEL PROJECTE D'URBANITZACIÓ DEL SECTOR "LES FORQUES"

BOT (TERRA ALTA)

Títol del Plànol:

XARXA TELECOMUNICACIONS

DETALLS

Data:

JULIOL 2026

Escala: ISO - A3 1/20

0 0,2 0,4

Núm. del plànol:

16.02.05

Full 08 de 08

projecte d'urbanització

Generalitat de Catalunya

INCASÒL Institut Català del Sòl

Autor del Projecte:

LANDEM

ÁLEX ANDRÉS

Títol del Projecte:

ACTUALITZACIÓ DEL PROJECTE D'URBANITZACIÓ DEL SECTOR "LES FORQUES"

BOT (TERRA ALTA)

Títol del Plànol:

COORDENACIÓ DE SERVEIS

PLANTA

Data:

JULIOL 2026

Escala: ISO - A3 1/1000

0 10 20

Núm. del plànol:

17.01

Full 01 de 02

SECCIÓ A–A' (J1–A3–S7)

SERVEIS	X	Y
E.P.	0.35	0.45
AIGÜA	1.00	1.00
M.T.	1.55	1.30
TELECOMUNICACIONS	2.20	1.00
BAIXA TENSIÓ	2.80	0.70

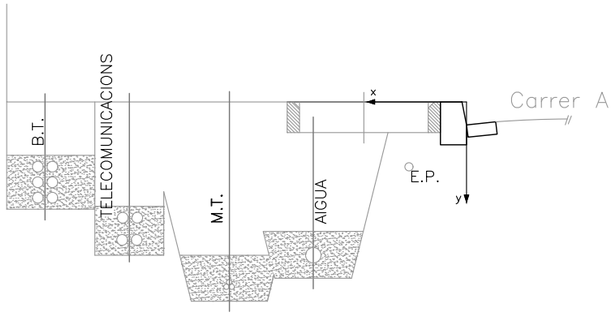

SECCIÓ B–B' (J1–A4–S7)

SERVEIS	X	Y
E.P.	0.35	0.45
AIGÜA	1.10	1.00
M.T.	1.55	1.30
TELECOMUNICACIONS	2.30	1.00
BAIXA TENSIÓ	2.80	0.70

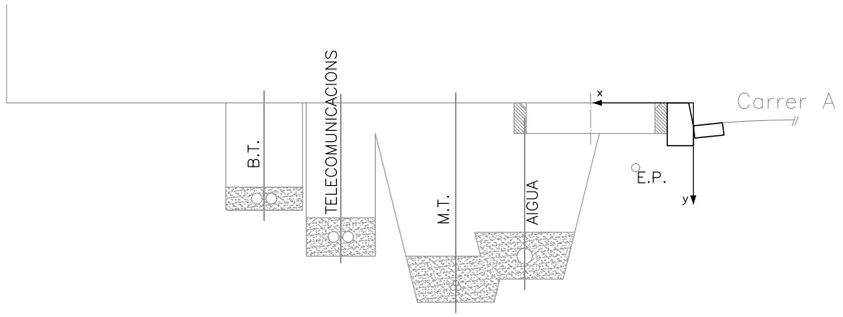

SECCIÓ C–C' (J2–A1–S7)

SERVEIS	X	Y
E.P.	0.35	0.45
AIGÜA	0.60	1.00
TELECOMUNICACIONS	1.075	1.00
M.T.	1.75	1.30
BAIXA TENSIÓ	1.75	1.00

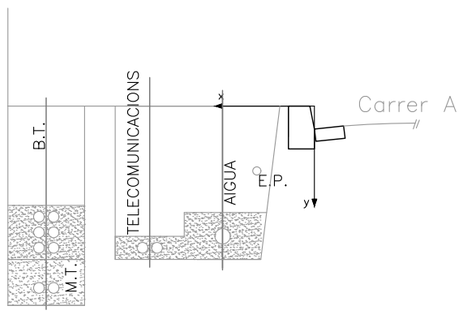

projecte d'urbanització

Generalitat de Catalunya

INCASÒL Institut Català del Sòl

Autor del Projecte:

LANDEM

ÁLEX ANDRÉS

Títol del Projecte:

ACTUALITZACIÓ DEL PROJECTE D'URBANITZACIÓ DEL SECTOR "LES FORQUES"

BOT (TERRA ALTA)

Títol del Plànol:

COORDENACIÓ DE SERVEIS

SECCIONS ORIENTATIVES DE SERVEIS

Data:

JULIOL 2026

Escala: ISO - A3 1/40

0 0,4 0,8

Núm. del plànol:

17.02

Full 02 de 02

projecte d'urbanització

Generalitat de Catalunya

INCASÒL Institut Català del Sòl

Autor del Projecte:

LANDEM

ÁLEX ANDRÉS

Títol del Projecte:

ACTUALITZACIÓ DEL PROJECTE D'URBANITZACIÓ DEL SECTOR "LES FORQUES"

BOT (TERRA ALTA)

Títol del Plànol:

SENYALITZACIÓ VIÀRIA

PLANTA GENERAL

Data:

JULIOL 2026

Escala: ISO - A3 1/1000

0 10 20

Núm. del plànol:

18.01.01

Full 01 de 06

N

CARRER A

Detall 020120 (Pas per a vianants)

Senyalització horitzontal

projecte d'urbanització

Generalitat de Catalunya

INCASÒL Institut Català del Sòl

Autor del Projecte:

LANDEM

ÁLEX ANDRÉS

Títol del Projecte:

ACTUALITZACIÓ DEL PROJECTE D'URBANITZACIÓ DEL SECTOR "LES FORQUES"

BOT (TERRA ALTA)

Títol del Plànol:

SENYALITZACIÓ VIÀRIA

PLANTA

Data:

JULIOL 2026

Escala: ISO - A3 1/600

0 6 12

Núm. del plànol:

18.01.02

Full 02 de 06

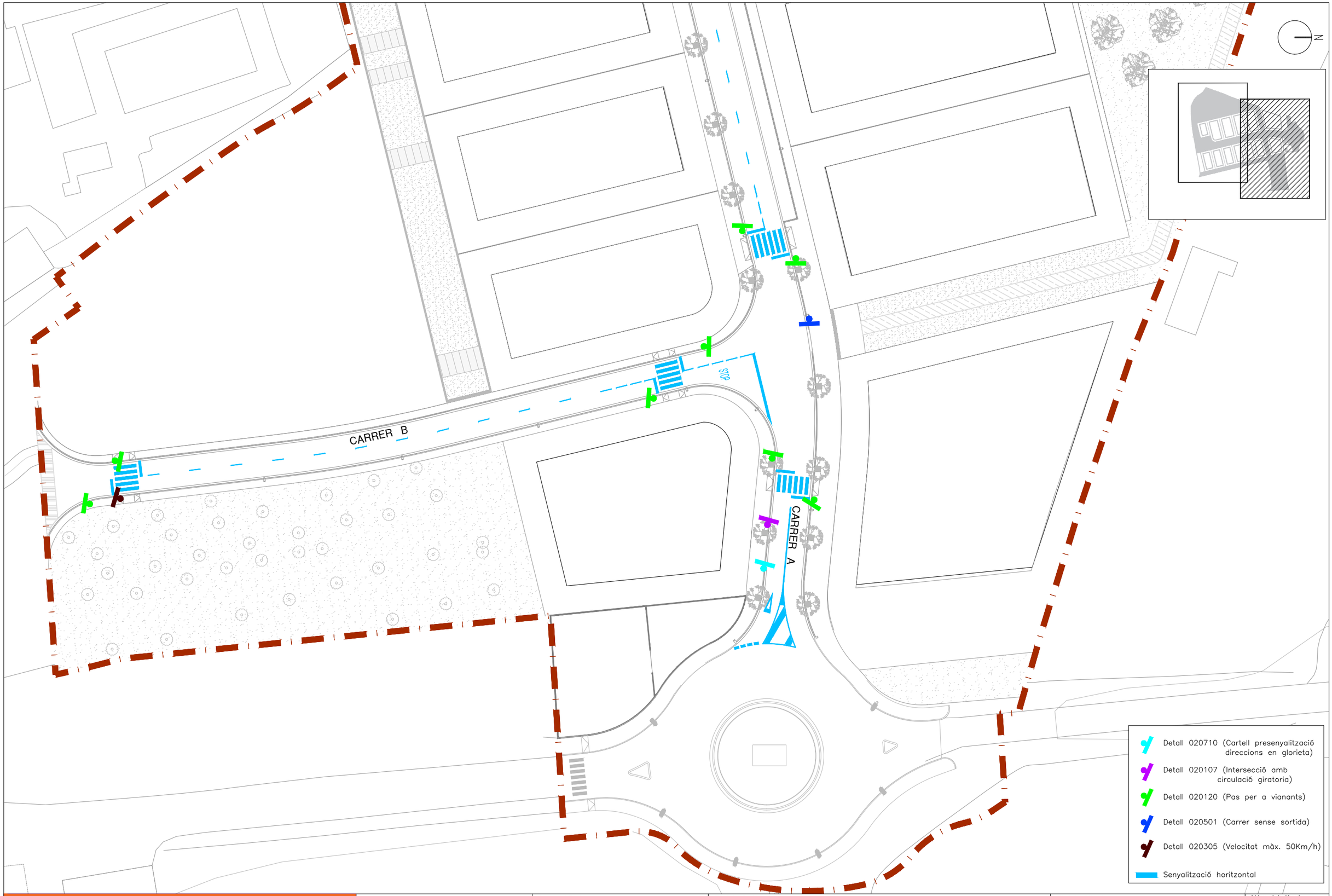

projecte d'urbanització

Generalitat de Catalunya

INCASÒL Institut Català del Sòl

Autor del Projecte:

LANDEM

ÁLEX ANDRÉS

Títol del Projecte:

ACTUALITZACIÓ DEL PROJECTE D'URBANITZACIÓ DEL SECTOR "LES FORQUES"

BOT (TERRA ALTA)

Títol del Plànol:

SENYALITZACIÓ VIÀRIA

PLANTA

Data:

JULIOL 2026

Escala: ISO - A3 1/600

0 6 12

Núm. del plànol:

18.01.03

Full 03 de 06

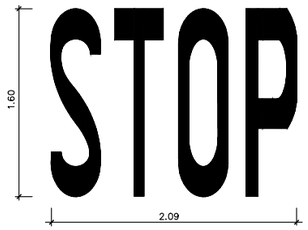

DETALL 010500
Senyalització horitzontal Stop
S= 1.29 m²

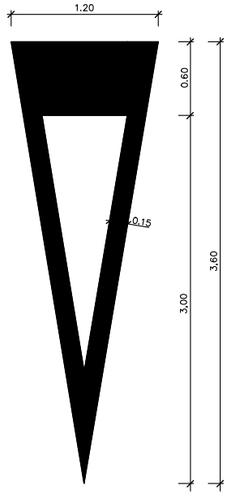

DETALL 010501
Senyalització horitzontal
Cediu el pas
S= 1.43 m²

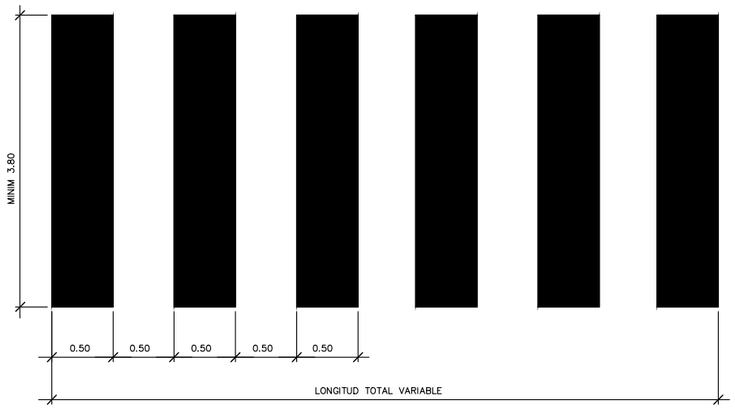

DETALL 010201
Pas de vianants



LÍNIA D'ATURADA OBLIGATORIA

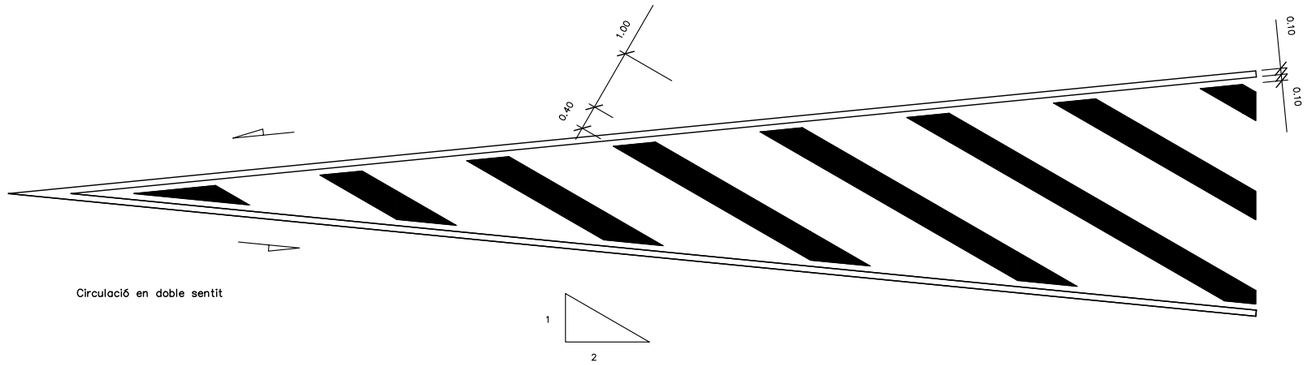

Circulació en doble sentit

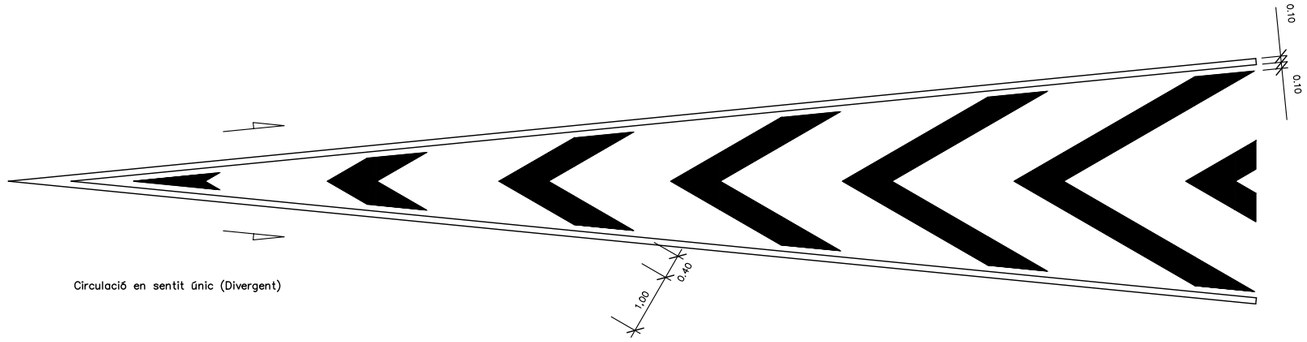

Circulació en sentit únic (Divergent)

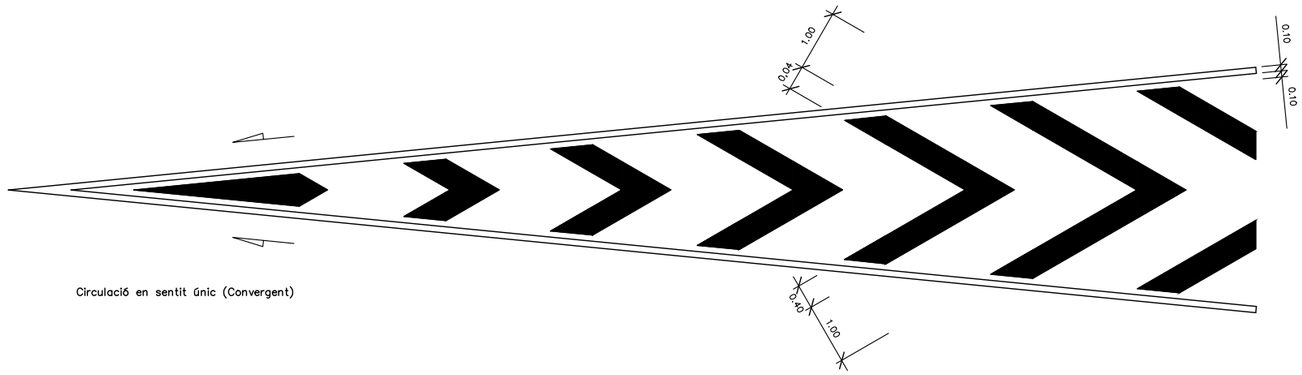

Circulació en sentit únic (Convergent)

DETALL 010200
Senyalització horitzontal
Zebrat en illetes V. M. < 60 Km/h.

projecte d'urbanització

Generalitat de Catalunya

INCASÒL Institut Català del Sòl

Autor del Projecte:
LANDEM
ÁLEX ANDRÉS

Títol del Projecte:
ACTUALITZACIÓ DEL PROJECTE D'URBANITZACIÓ DEL SECTOR "LES FORQUES"
BOT (TERRA ALTA)

Títol del Plànol:
SENYALITZACIÓ VIÀRIA
DETALLS

Data:
JULIOL 2026

Escala: ISO - A3 1/50
0 0,5 1

Núm. del plànol:
18.02.01

Full 04 de 06

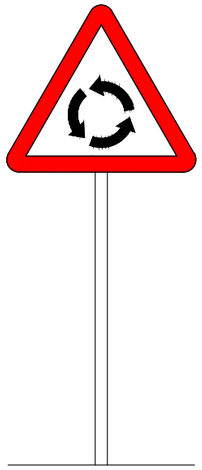

DETALL 020107
P–4 . Intersecció amb circulació giratòria

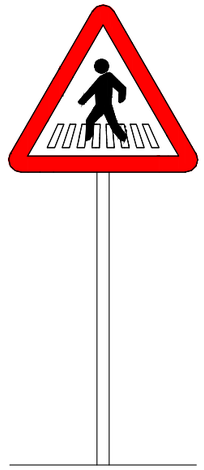

DETALL 020120
P–20 . Pas per a vianants

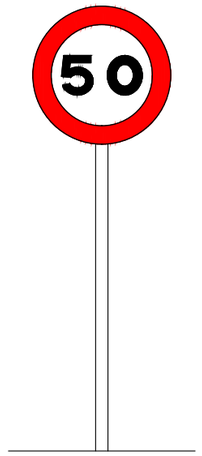

DETALL 020305
R–301 . Velocitat màxima 50

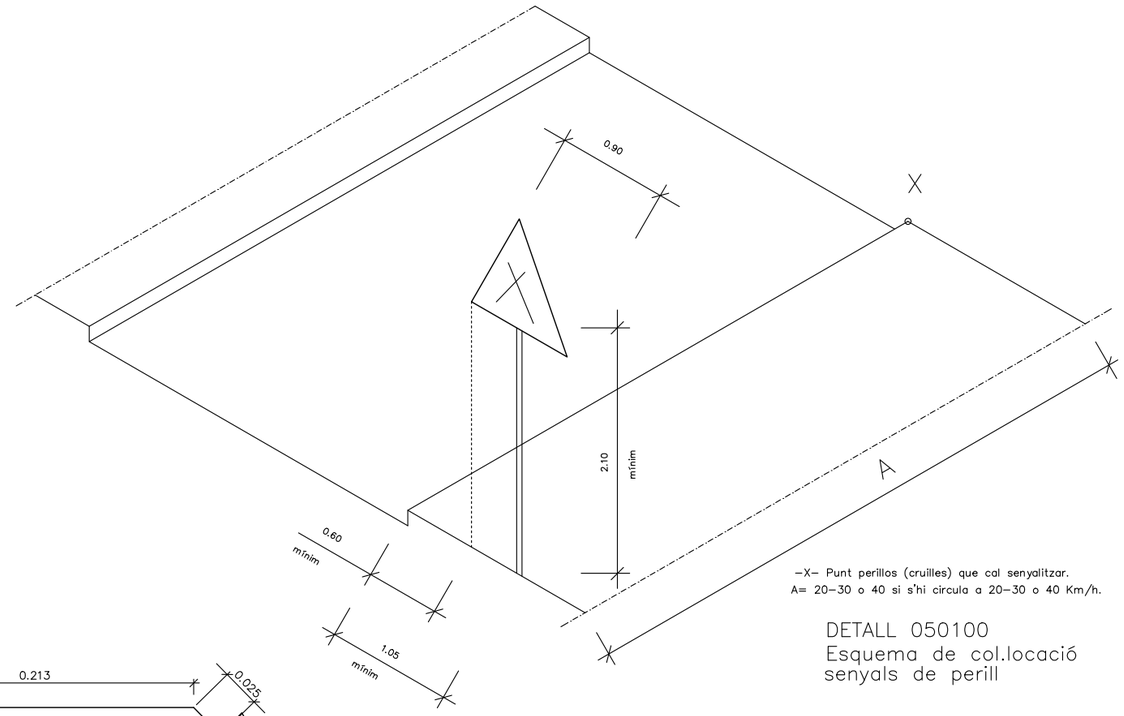

–X– Punt perillos (cruilles) que cal senyalitzar.
A= 20–30 o 40 si s'hi circula a 20–30 o 40 Km/h.

DETALL 050100
Esquema de col.locació senyals de perill

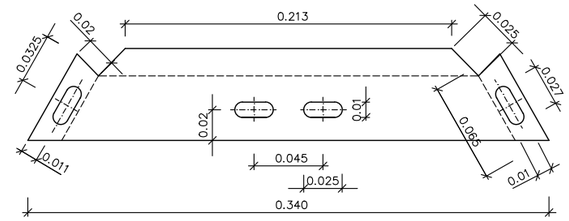

Fabricada en planxa de ferro galvanitzada en calent de 2 mm. d'espesor

DETALL 020811
Detall constructiu.
Peça d' ancoratge senyal triangular
ESCALA 1:2

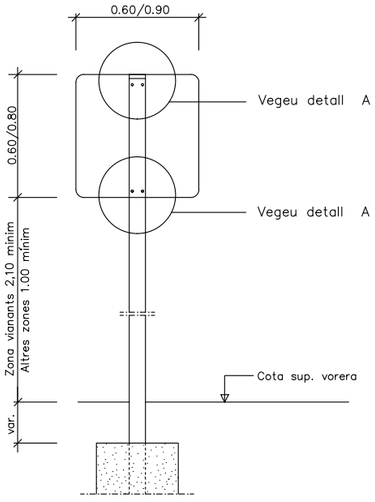

(*) La part més desfavorable del senyal anirà retranqueijada 60 cm. del cantó exterior de la vorera o voravia dels vials

DETALL 020807
Detall constructiu. Senyal quadrada

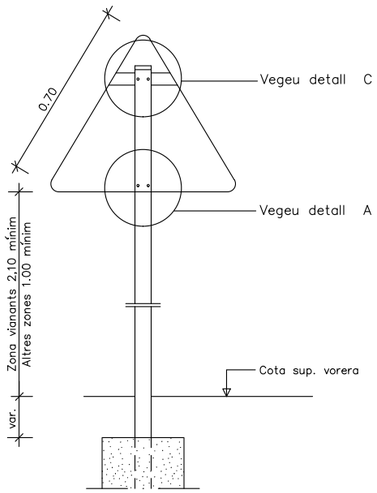

(*) La part més desfavorable del senyal anirà retranqueijada 60 cm. del cantó exterior de la vorera o voravia dels vials

DETALL 020800
Detall constructiu. Senyal triangular

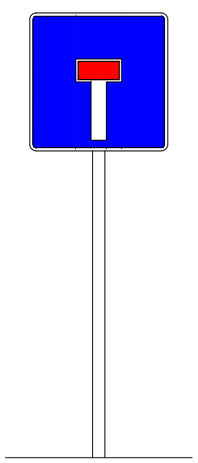

DETALL 020501
S–15a . Presenyalització de

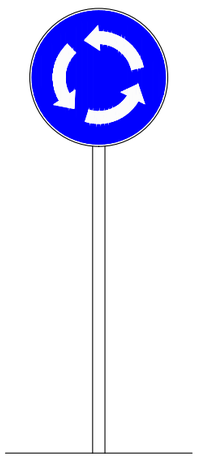

R–402

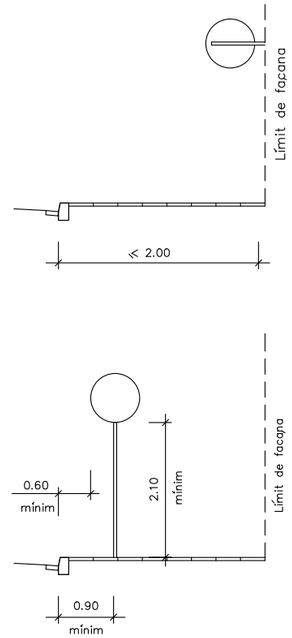

DETALL 050101
Sistemes de fixació i alcades dels senyals
ESCALA: 1/50

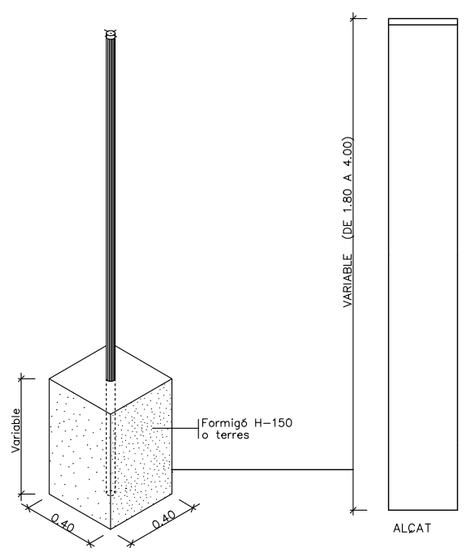

En formigó h=0.40 mínim
En Formigó més terra h=0.50 mínim
En terra h=0.70 mínim

DETALL 020809
Pal de sustentament de senyals. Circulars
ESCALA 1:2

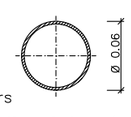

GRUIX XAPA 2 mm. MÍNIM
SECCIÓ

projecte d'urbanització

Generalitat de Catalunya

INCASÒL Institut Català del Sòl

Autor del Projecte:
LANDEM
ÁLEX ANDRÉS

Títol del Projecte:
ACTUALITZACIÓ DEL PROJECTE D'URBANITZACIÓ DEL SECTOR "LES FORQUES"
BOT (TERRA ALTA)

Títol del Plànol:
SENYALITZACIÓ VIÀRIA
DETALLS

Data:
JULIOL 2026

Escala: ISO - A3 1/100
0 1 2

Núm. del plànol:
18.02.02

Full 05 de 06

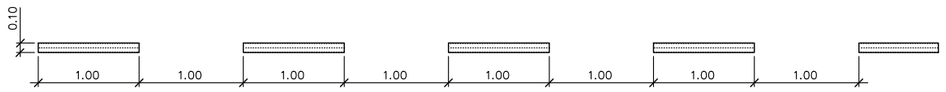

Vora de la calçada (Línia discontínua)

Vora de la calçada (Línia contínua)
Separació de carrils (Línia contínua)

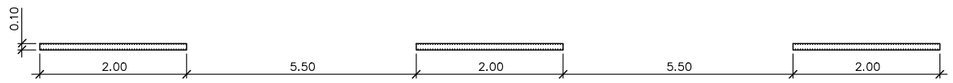

Separació de carrils (línia discontínua)

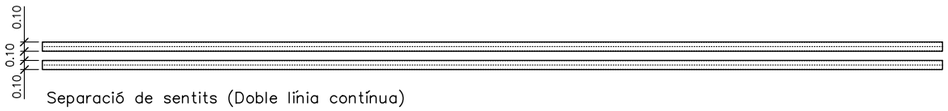

Separació de sentits (Doble línia contínua)

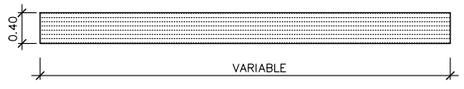

Línia d' aturada

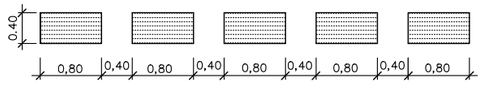

Línia d' aturada (Davant cediu el pas)

DETALL 010100

Senyalització horitzontal. Línies de calçada per v.m.< 60Km/h.

SENSE ESCALA

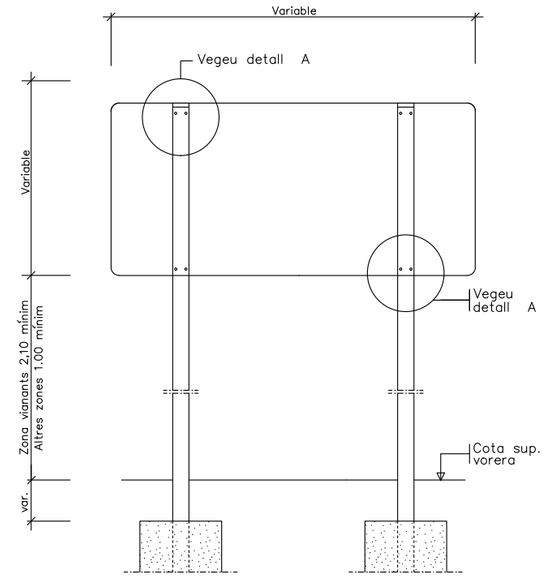

DETALL 020805

Detall constructiu. Senyal rectangular horitzontal

(*) La part més desfavorable del senyal anirà retranqueijada 60 cm. del cantó exterior de la vorera o voravia dels vials

TIPO 3:

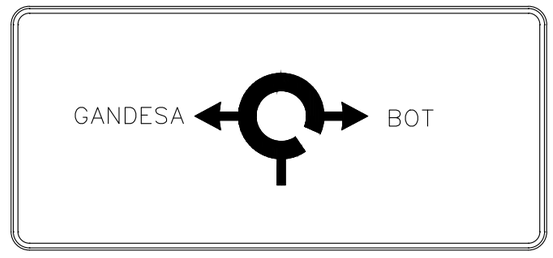

DETALL 020710

Cartell presenyalització direccions en glorieta

projecte d'urbanització

Generalitat de Catalunya

INCASÒL Institut Català del Sòl

Autor del Projecte:

LANDEM

ÁLEX ANDRÉS

Títol del Projecte:

ACTUALITZACIÓ DEL PROJECTE D'URBANITZACIÓ DEL SECTOR "LES FORQUES"

BOT (TERRA ALTA)

Títol del Plànol:

SENYALITZACIÓ VIÀRIA

DETALLS

Data:

JULIOL 2026

Escala: ISO - A3 1/100

0 1 2

Núm. del plànol:

18.02.03

Full 06 de 06

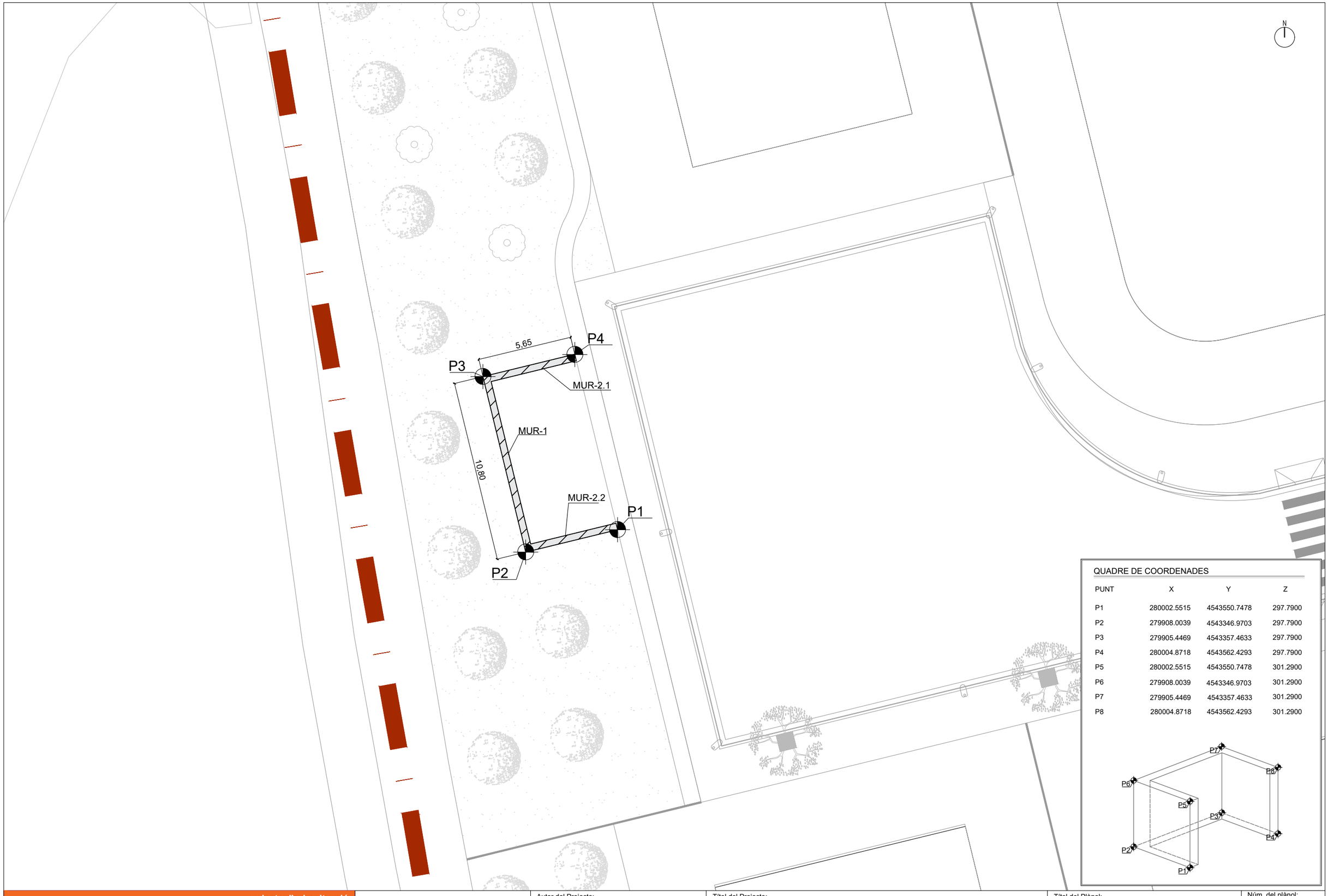

QUADRE DE COORDENADES

PUNT	X	Y	Z
P1	280002.5515	4543550.7478	297.7900
P2	279908.0039	4543346.9703	297.7900
P3	279905.4469	4543357.4633	297.7900
P4	280004.8718	4543562.4293	297.7900
P5	280002.5515	4543550.7478	301.2900
P6	279908.0039	4543346.9703	301.2900
P7	279905.4469	4543357.4633	301.2900
P8	280004.8718	4543562.4293	301.2900

projecte d'urbanització

Generalitat de Catalunya

INCASÒL Institut Català del Sòl

Autor del Projecte:

LANDEM

ÁLEX ANDRÉS

Títol del Projecte:

ACTUALITZACIÓ DEL PROJECTE D'URBANITZACIÓ DEL SECTOR "LES FORQUES"

BOT (TERRA ALTA)

Títol del Plànol:

ESTRUCTURES

MUR DE CONTENCIÓ

Data:

JULIOL 2026

Escala: ISO - A3 1/200

0 2 4

Núm. del plànol:

19.01

Full 01 de 02

GEOMETRIA MUR 1

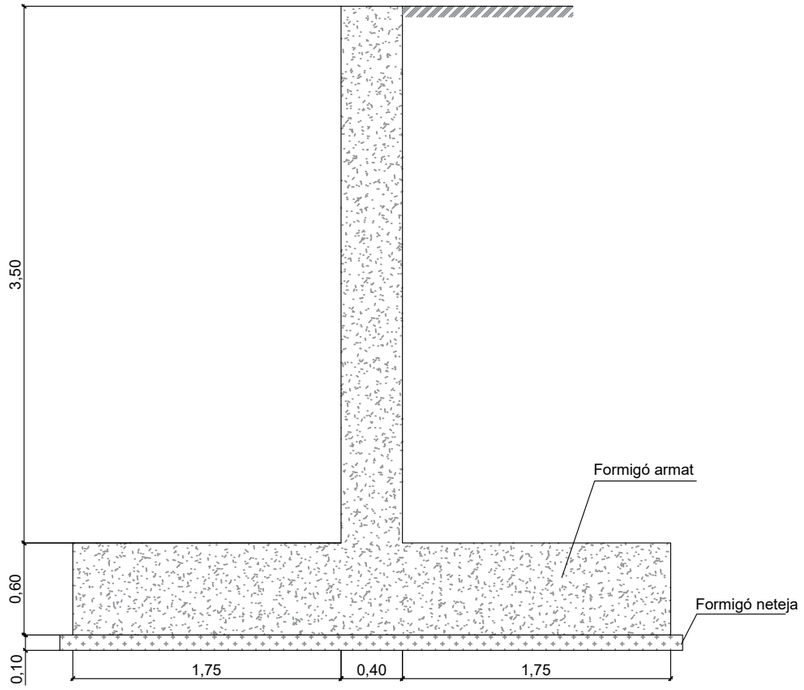

ESTRUCTURA MUR 1

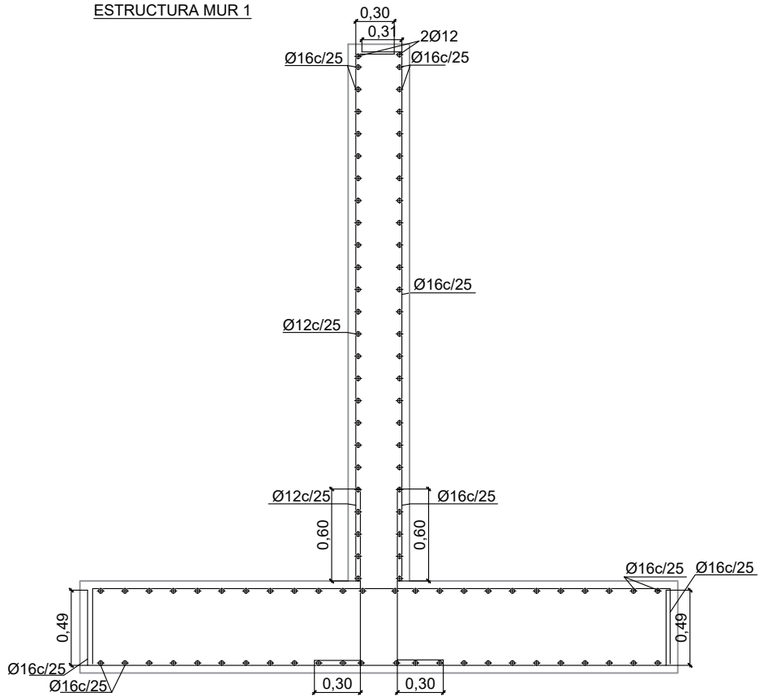

GEOMETRIA MUR 2

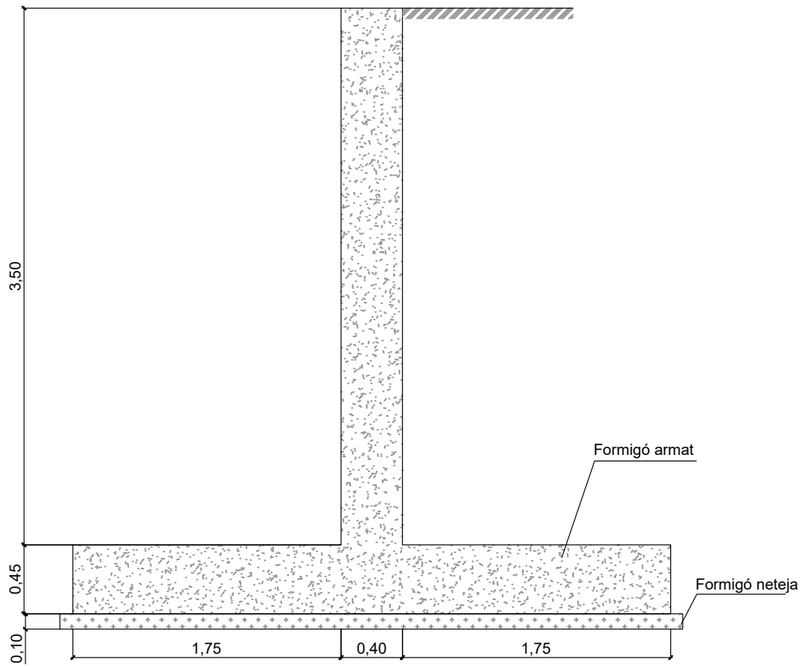

ESTRUCTURA MUR 2

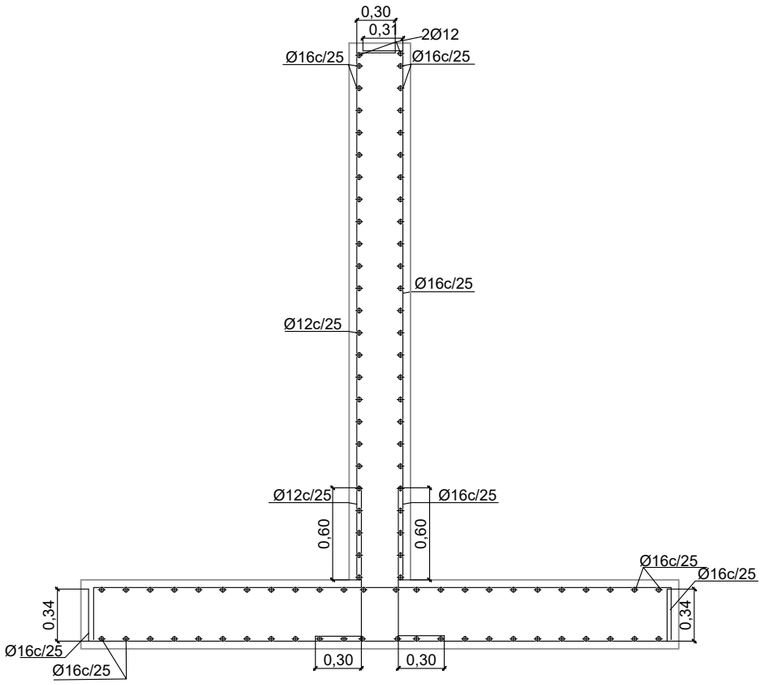

Cota de rasant: 0m
Acer: B 500 S
Formigó: HA-25
Tensió admmisible terreny: 0,2Mpa

RESUM ACER - MURS DE CONTENCIÓ

MUR	ACER	LONG.TOTAL (m)	PES(amb pèrdues) (kg)	TOTAL (kg)
M1	Ø12	253,96	225,48	2326,09
	Ø16	1330,91	2100,61	
M2.1	Ø12	138,62	123,07	1171,91
	Ø16	664,52	1048,84	
M2.2	Ø12	138,62	123,07	1171,91
	Ø16	664,52	1048,84	
				4669,91

projecte d'urbanització

Generalitat de Catalunya

INCASÒL Institut Català del Sòl

Autor del Projecte:

LANDEM

ÁLEX ANDRÉS

Títol del Projecte:

ACTUALITZACIÓ DEL PROJECTE D'URBANITZACIÓ DEL SECTOR "LES FORQUES"

BOT (TERRA ALTA)

Títol del Plànol:

ESTRUCTURES

DETALL MURS

Data:

JULIOL 2026

Escala: ISO - A3 1/30

0 0,3 0,6

Núm. del plànol:

19.02

Full 02 de 02

projecte d'urbanització

Generalitat de Catalunya

INCASÒL Institut Català del Sòl

Autor del Projecte:

LANDEM

ÁLEX ANDRÉS

Títol del Projecte:

ACTUALITZACIÓ DEL PROJECTE D'URBANITZACIÓ DEL SECTOR "LES FORQUES"

BOT (TERRA ALTA)

Títol del Plànol:

ENJARDINAMENT

PLANTA GENERAL

Data:

JULIOL 2026

Escala: ISO - A3 1/1000

0 10 20

Núm. del plànol:

20.01.01

Full 01 de 04

projecte d'urbanització

Generalitat de Catalunya

INCASÒL Institut Català del Sòl

Autor del Projecte:

LANDEM

ÁLEX ANDRÉS

Títol del Projecte:

ACTUALITZACIÓ DEL PROJECTE D'URBANITZACIÓ DEL SECTOR "LES FORQUES"

BOT (TERRA ALTA)

Títol del Plànol:

ENJARDINAMENT

PLANTA

Data:

JULIOL 2026

Escala: ISO - A3 1/600

0 6 12

Núm. del plànol:

20.01.02

Full 01 de 03

CARRER B

CARRER A

LLEGENDA

- CELTIS AUSTRALIS
- OLIVERA DEL SECTOR TRANSPLANTADA
- PINUS HELEPENSIS
- ARBRE EXISTENT A MANTENIR
- HIDROSEMBRA
  - 20% FESTUCA ARUNDINACEA
  - 20% TRIFOLIUM REPENS
  - 20% RAY–GRASS ANGLÈS
- MULCH A BASE DE CLOSCA D'AMMETLLA

projecte d'urbanització

Generalitat de Catalunya

INCASÒL Institut Català del Sòl

Autor del Projecte:

LANDEM

ÁLEX ANDRÉS

Títol del Projecte:

ACTUALITZACIÓ DEL PROJECTE D'URBANITZACIÓ DEL SECTOR "LES FORQUES"

BOT (TERRA ALTA)

Títol del Plànol:

ENJARDINAMENT

PLANTA

Data:

JULIOL 2026

Escala: ISO - A3 1/600

0 6 12

Núm. del plànol:

20.01.03

Full 03 de 04

Foto tipus arbre nova plantació: CELTIS AUSTRALIS

Foto tipus arbre nova plantació: PINUS HALEPENSIS

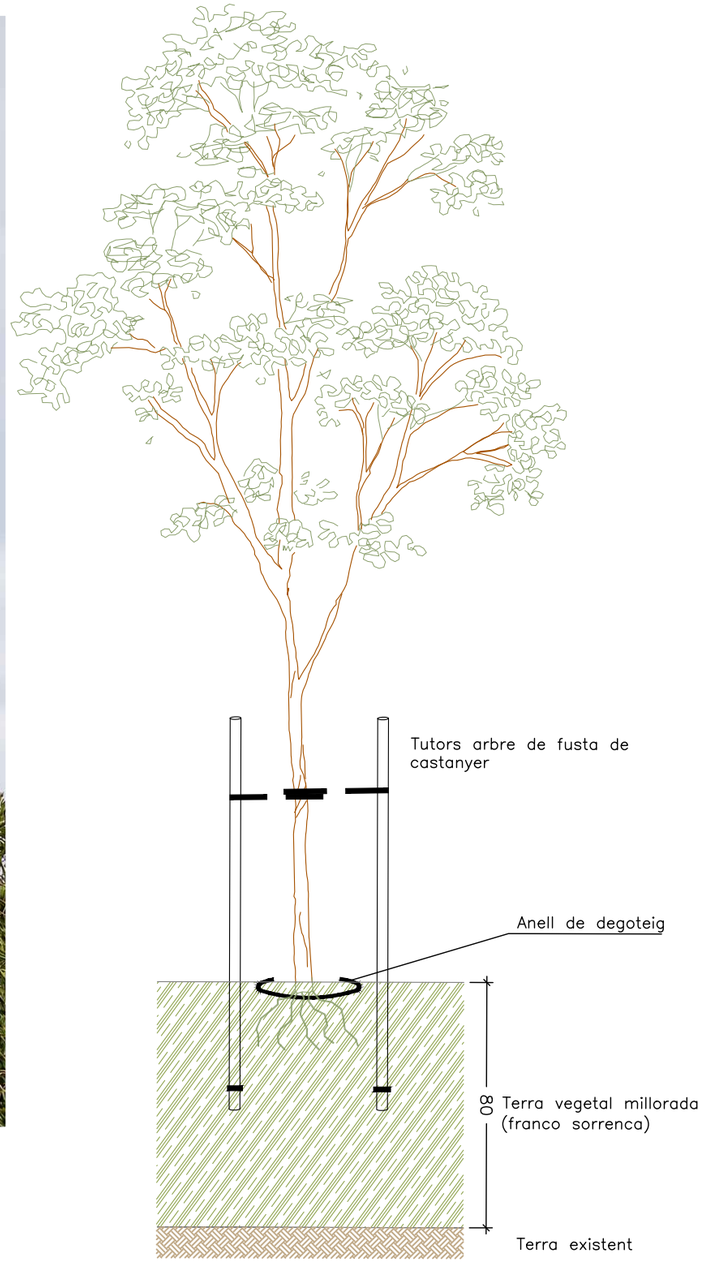

SECCIÓ ARBRES EN CARRER

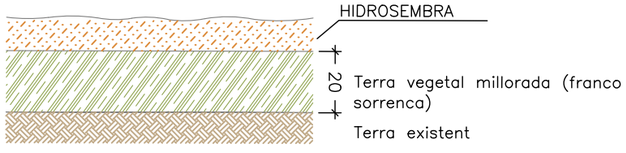

SECCIÓ ZONES VERDES

projecte d'urbanització

Generalitat de Catalunya

INCASÒL Institut Català del Sòl

Autor del Projecte:

LANDEM

ÁLEX ANDRÉS

Títol del Projecte:

ACTUALITZACIÓ DEL PROJECTE D'URBANITZACIÓ DEL SECTOR "LES FORQUES"

BOT (TERRA ALTA)

Títol del Plànol:

ENJARDINAMENT

DETALLS

Data:

JULIOL 2026

Escala: ISO - A3 1/20

0 0,2 1

Núm. del plànol:

20.02

Full 04 de 04

PÒRTIC DE CONTROL GÀLIB

PÒRTIC DE CONTROL GÀLIB

PÒRTIC DE CONTROL GÀLIB

PÒRTIC DE CONTROL GÀLIB

PÒRTIC DE CONTROL GÀLIB

PÒRTIC DE CONTROL GÀLIB

AVINGUDA CATALUNYA

SENYALITZACIÓ DE SORTIDA DE CAMIONS

Precaució
Zona en obres
40

BARRACONS

RECINTE MAQUINÀRIA

LLEGENDA

- ÀMBIT PROJECTE
- TANCAMENT PERIMETRAL DE PLÀSTIC
- TANCA METÀL·LICA
- BALISA AMB LLUMS INTERMITENTS
- ZONA D'OBRES
- LINIA B.T. AÈRIA EXISTENT
- LINIA B.T. AÈRIA A DESMUNTAR
- DESVIAMENT PROVISIONAL
- LINIA TELEFON AÈRIA EXISTENT
- LINIA TELEFON AÈRIA A DESMUNTAR
- DESVIAMENT PROVISIONAL

projecte d'urbanització

Generalitat de Catalunya

INCASÒL Institut Català del Sòl

Autor del Projecte:

LANDEM

ÁLEX ANDRÉS

Títol del Projecte:

ACTUALITZACIÓ DEL PROJECTE D'URBANITZACIÓ DEL SECTOR "LES FORQUES"

BOT (TERRA ALTA)

Títol del Plànol:

SEGURETAT I SALUT

PLANTA

Data:

JULIOL 2026

Escala: ISO - A3 1/1000

0 10 20

Núm. del plànol:

21.01

Full 01 de 08

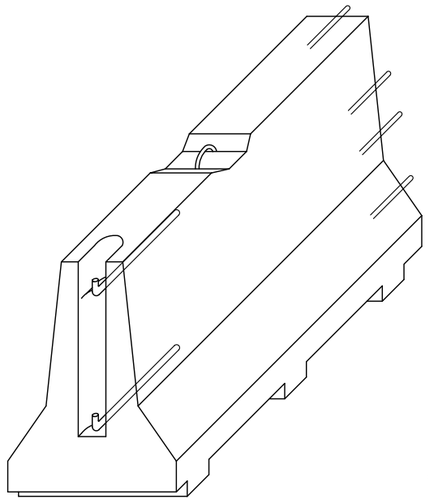

AXONOMÈTRICA

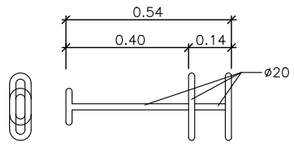

CLAVILLA D'UNIO

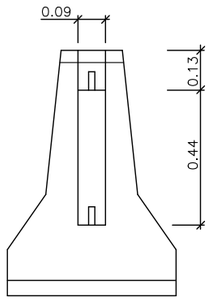

ALÇAT TRANSVERSAL

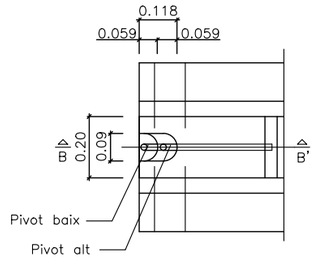

PLANTA DETALL A

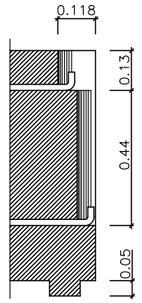

SECCIÓ B–B'

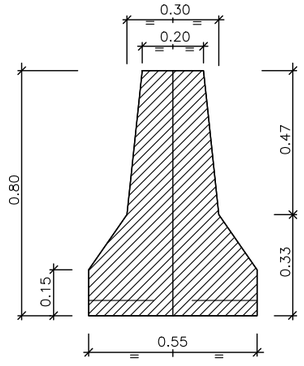

SECCIÓ A–A'

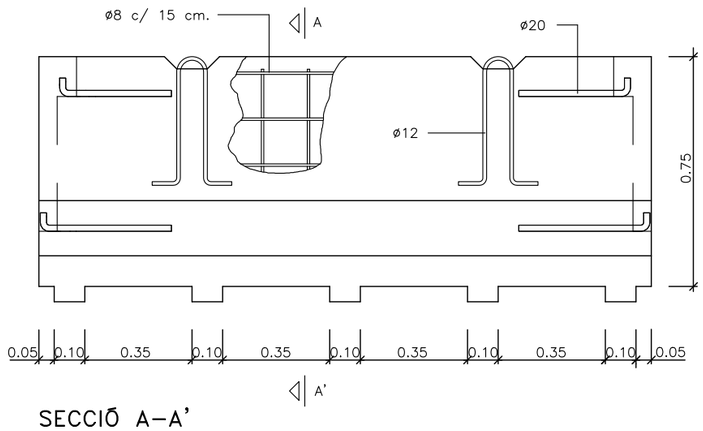

SECCIÓ A–A'

DETALL 010103
Barrera rigida (Portàtil)

projecte d'urbanització

Generalitat de Catalunya

INCASÒL Institut Català del Sòl

Autor del Projecte:

LANDEM

ÁLEX ANDRÉS

Títol del Projecte:

ACTUALITZACIÓ DEL PROJECTE D'URBANITZACIÓ DEL SECTOR "LES FORQUES"

BOT (TERRA ALTA)

Títol del Plànol:

SEGURETAT I SALUT

DETALLS

Data:

JULIOL 2026

Escala: ISO - A3 1/20

0 0,2 0,4

Núm. del plànol:

21.02.01

Full 02 de 08

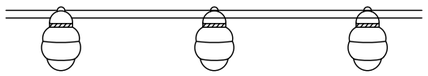

DETALL 010104

Balisa amb llums intermitents

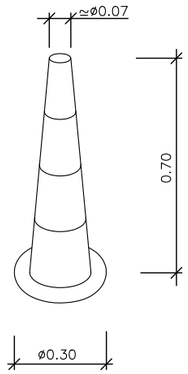

DETALL 010105

Con de balisament

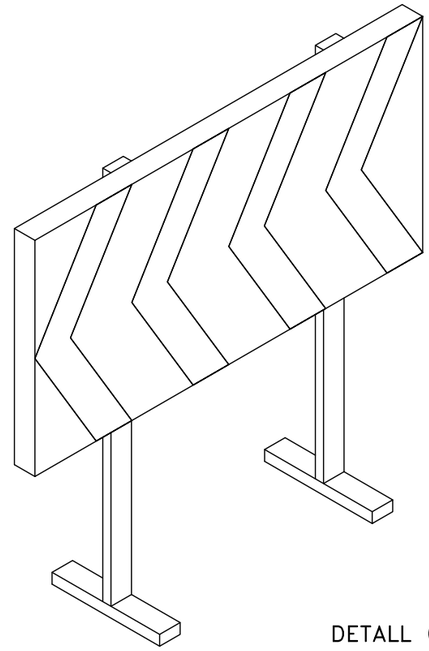

DETALL 010100

Plafó desviament trànsit

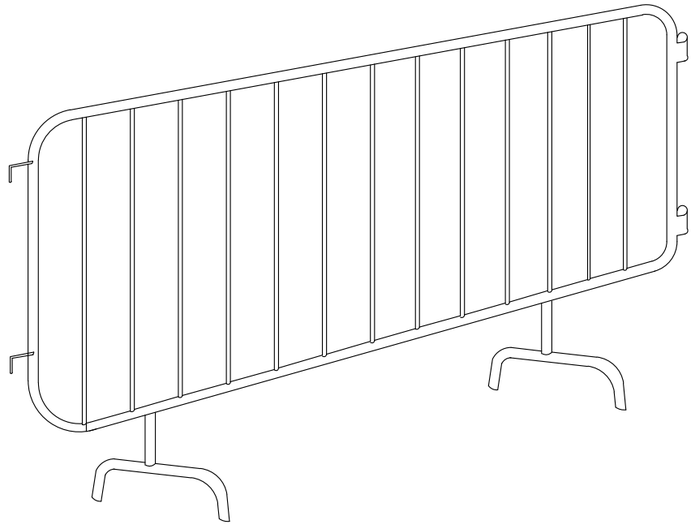

DETALL 010101

Tanca

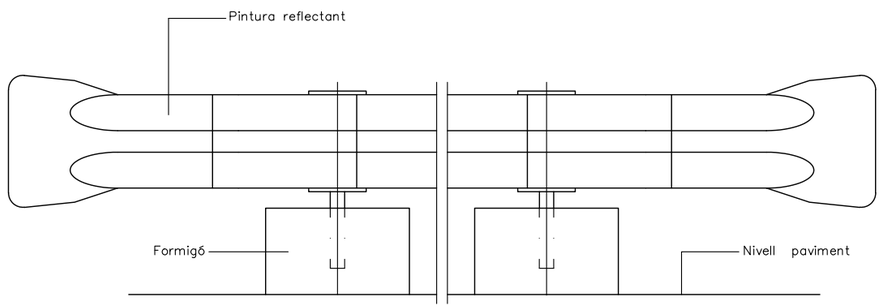

DETALL 010102

Bionda tancament d' obra

projecte d'urbanització

Generalitat de Catalunya

INCASÒL Institut Català del Sòl

Autor del Projecte:

LANDEM

ÁLEX ANDRÉS

Títol del Projecte:

ACTUALITZACIÓ DEL PROJECTE D'URBANITZACIÓ DEL SECTOR "LES FORQUES"

BOT (TERRA ALTA)

Títol del Plànol:

SEGURETAT I SALUT

DETALLS

Data:

JULIOL 2026

Escala: ISO - A3 1/20

0 0,2 0,4

Núm. del plànol:

21.02.02

Full 03 de 08

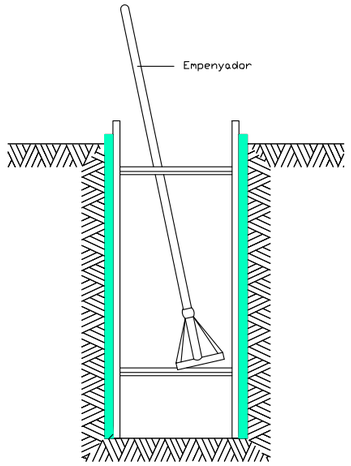

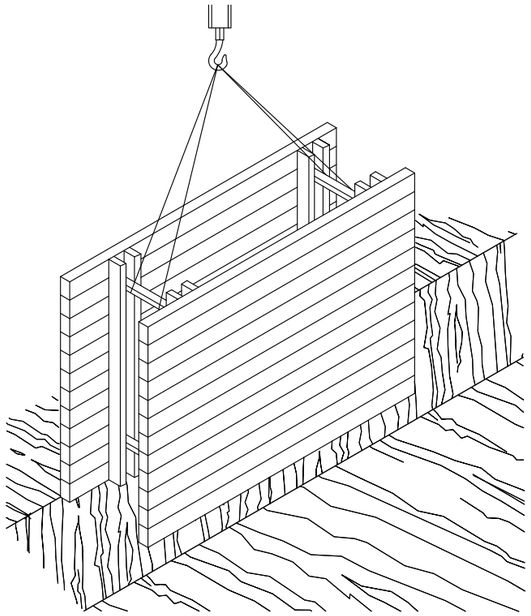

RASES

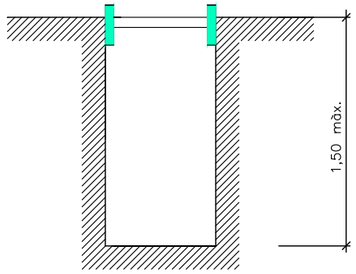

Rasa sense apuntalament

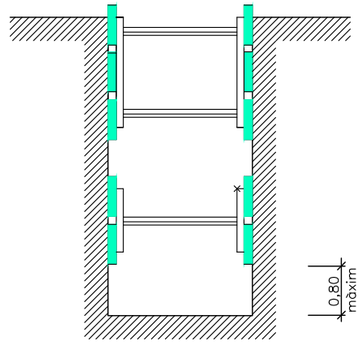

Rases amb apuntalament
sense sobrecàrrega

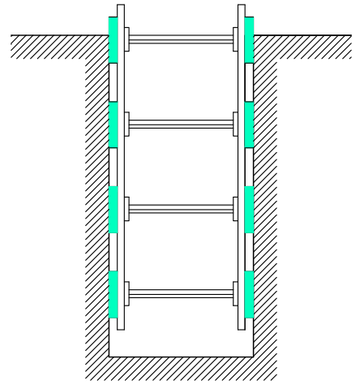

Rases amb apuntalament
per sobrecàrrega

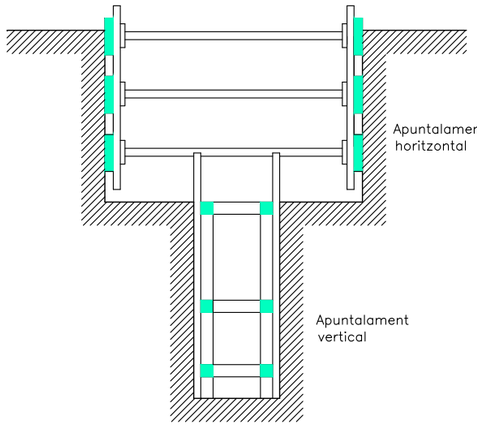

Rasa profunditat amb sobrecàrrega

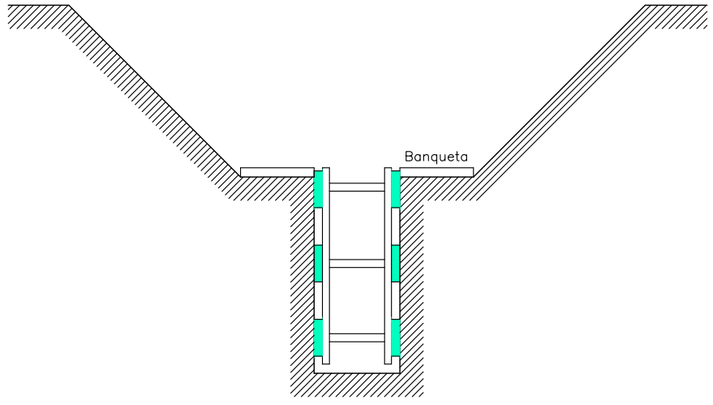

Rasa amb sobrecàrrega lleugera

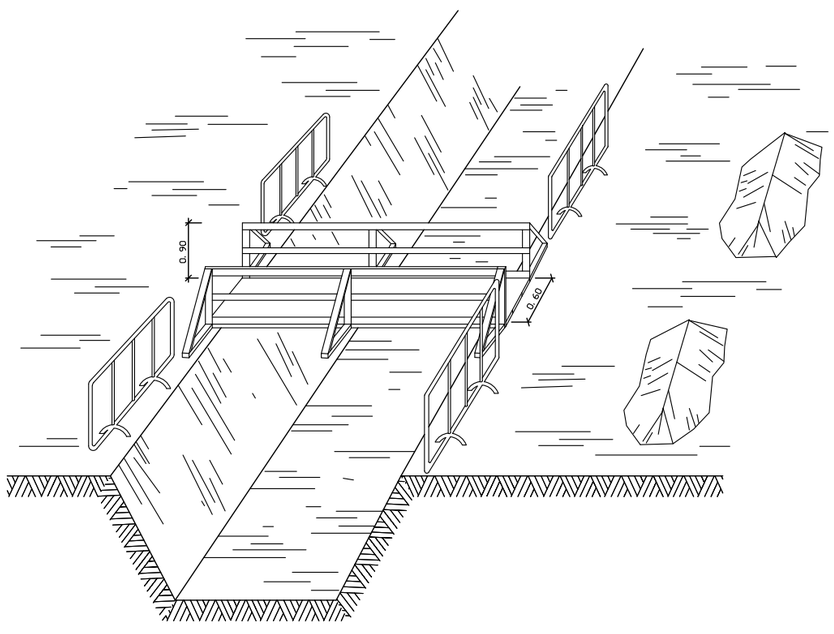

DETALL 010200
Esquema de protecció de rases

Amplada de rases en funció de la seva profunditat.
Com a mínim l' esmentada amplada cal que sigui de:

0,50 m.	fins	a	1,00 m.	de profunditat
0,65 m.	fins	a	1,50 m.	de profunditat
0,75 m.	fins	a	2,00 m.	de profunditat
0,80 m.	fins	a	3,00 m.	de profunditat
0,90 m.	fins	a	4,00 m.	de profunditat
1,00 m.	per a més de		4,00 m.	de profunditat

DETALL 010201
Esquema apuntalament rases

projecte d'urbanització

Generalitat de Catalunya

INCASÒL Institut Català del Sòl

Autor del Projecte:

LANDEM

ÁLEX ANDRÉS

Títol del Projecte:

ACTUALITZACIÓ DEL PROJECTE D'URBANITZACIÓ DEL SECTOR "LES FORQUES"

BOT (TERRA ALTA)

Títol del Plànol:

SEGURETAT I SALUT

DETALLS

Data:

JULIOL 2026

Escala: ISO - A3 1/100

0 1 2

Núm. del plànol:

21.02.03

Full 04 de 08

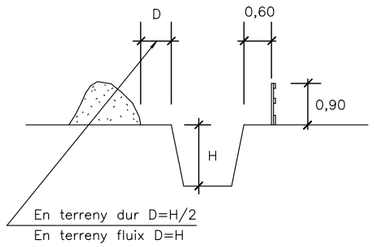

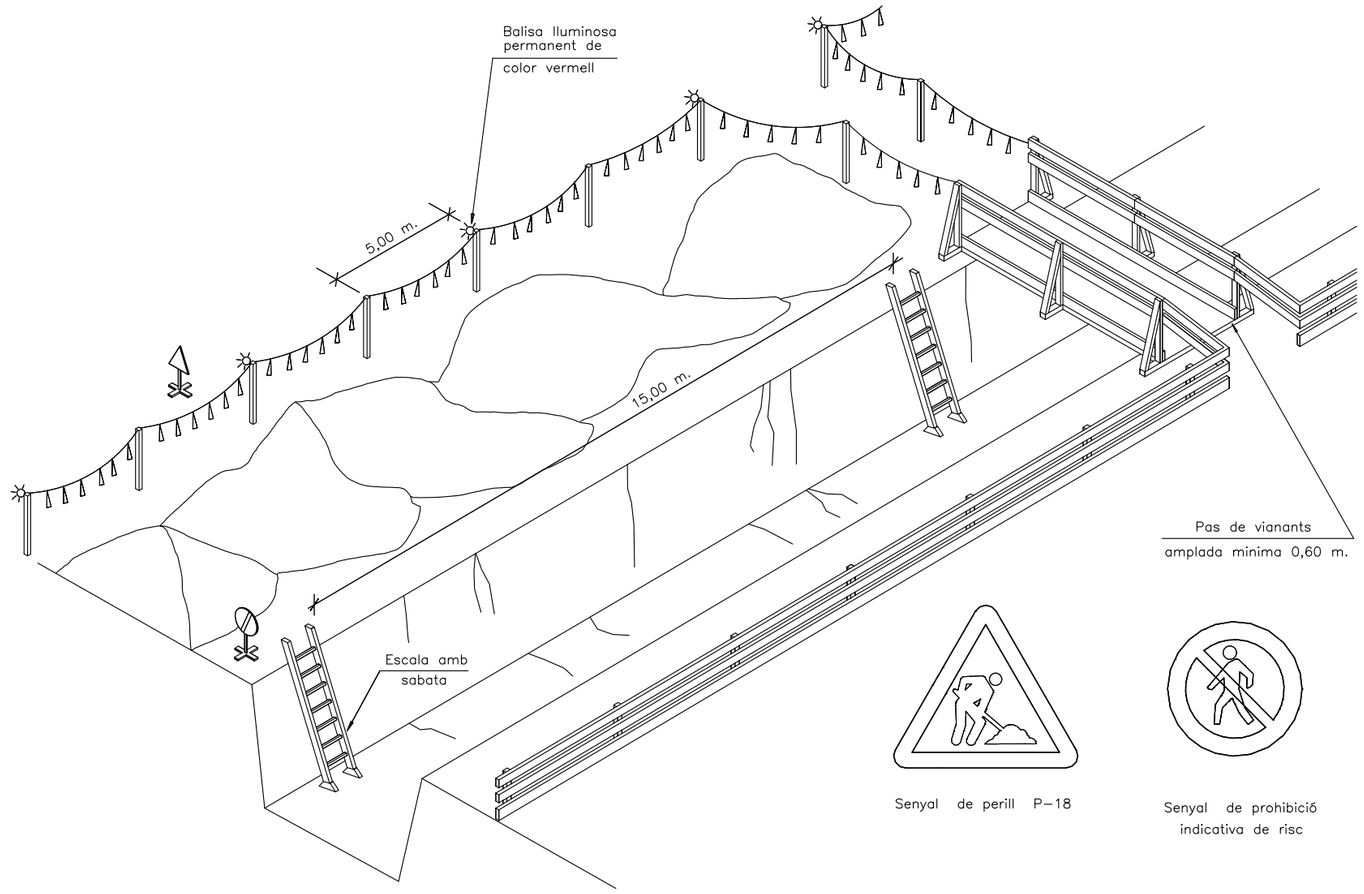

Senyal de perill P–18

Senyal de prohibició
indicativa de risc

DETALL 010202
Esquema de protecció de rases
ESCALA S/E

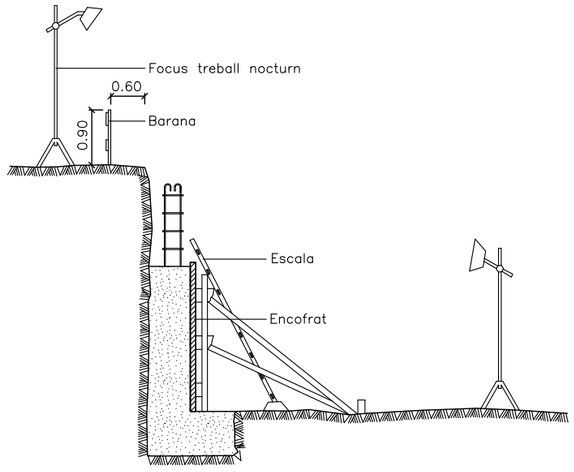

DETALL 010203
Protecció per a murs de contenció

projecte d'urbanització

Generalitat de Catalunya

INCASÒL Institut Català del Sòl

Autor del Projecte:
LANDEM
ÁLEX ANDRÉS

Títol del Projecte:
ACTUALITZACIÓ DEL PROJECTE D'URBANITZACIÓ DEL SECTOR "LES FORQUES"
BOT (TERRA ALTA)

Títol del Plànol:
SEGURETAT I SALUT
DETALLS

Data:
JULIOL 2026

Escala: ISO - A3 1/100
0 1 2

Núm. del plànol:
21.02.04

Full 05 de 08

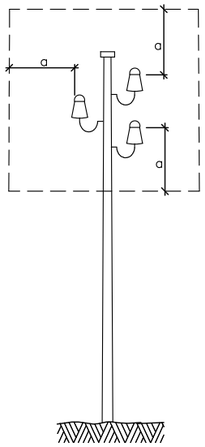

a = 2,00 m.
Línies B.T.

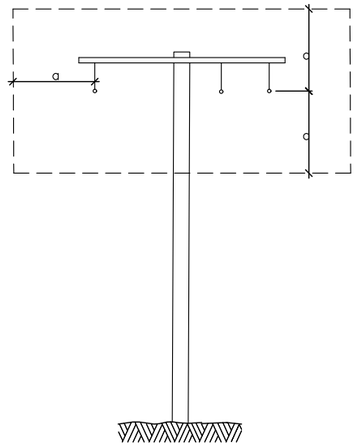

a = 3,00 m.
Línies A.T.
fins a 57.000 V.

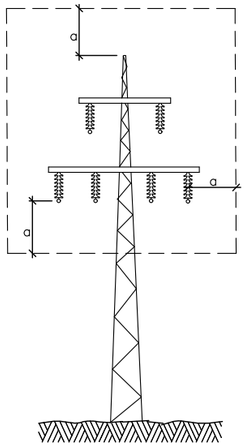

a = 5,00 m.
Línies A.T.
per demunt de 57.000 V.

DETALL 010205
Distàncies relatives de protecció per la maquinària d' obra propera a les linies elèctriques aèries



h = Pas lliure
S = Senyal de nàxima alçada

DETALL 010204
Pòrtic de balisament protecció de linies elèctriques aèries

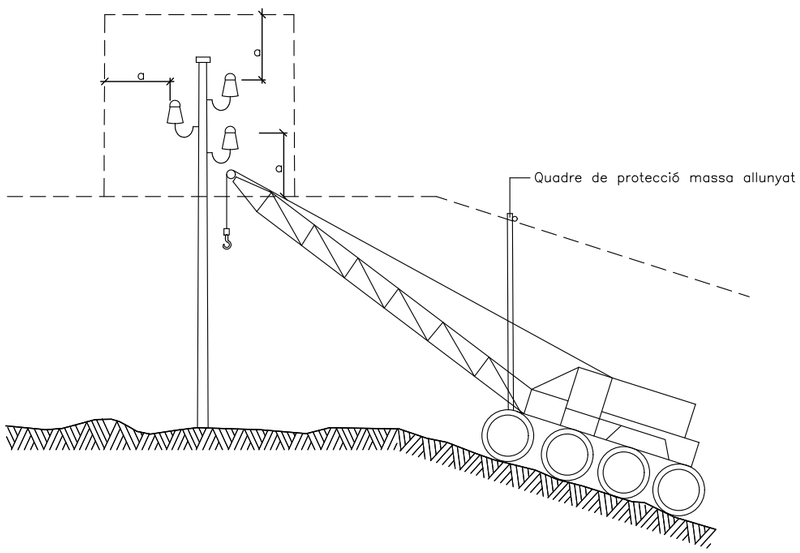

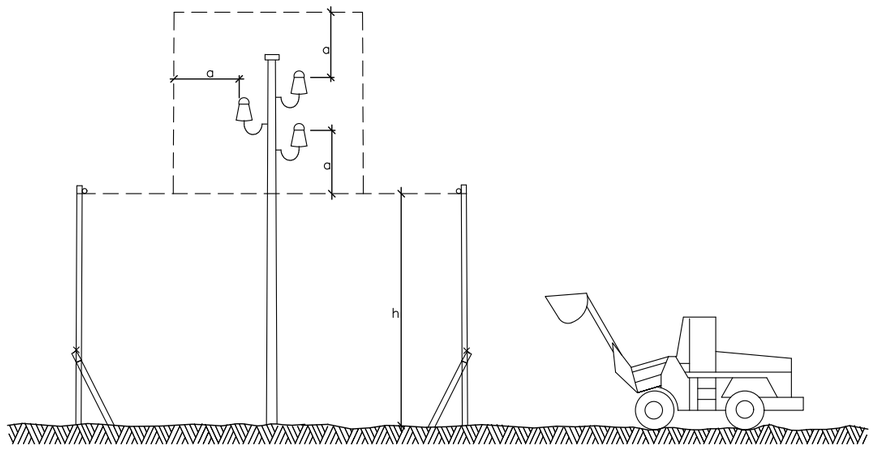

DETALL 010206
Esquema pas per sota de linies aèries de baixa tensió

projecte d'urbanització

Generalitat de Catalunya

INCASÒL Institut Català del Sòl

Autor del Projecte:
LANDEM
ÁLEX ANDRÉS

Títol del Projecte:
ACTUALITZACIÓ DEL PROJECTE D'URBANITZACIÓ DEL SECTOR "LES FORQUES"
BOT (TERRA ALTA)

Títol del Plànol:
SEGURETAT I SALUT
DETALLS

Data:
JULIOL 2026

Escala: ISO - A3 1/100
0 1 2

Núm. del plànol:
21.02.05

Full 06 de 08

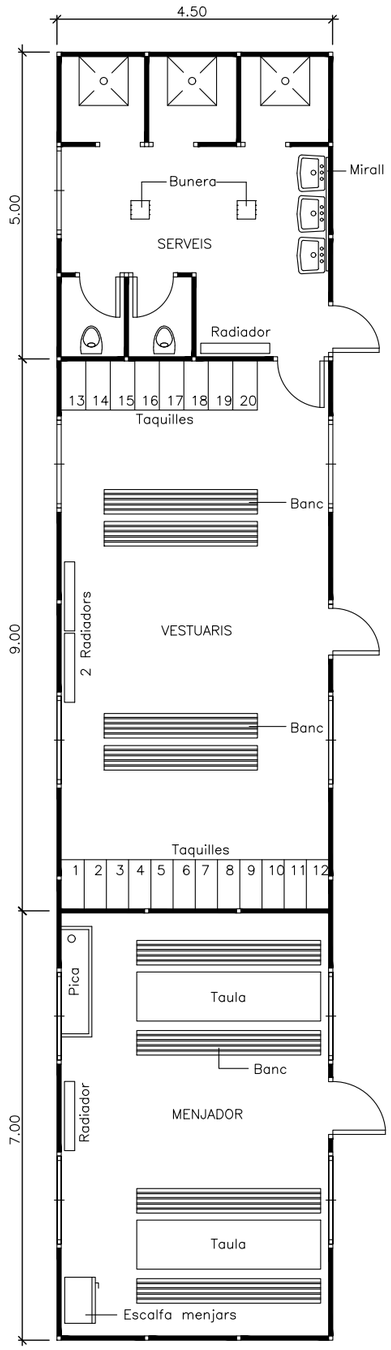

DETALL 020101
Planta barracons tipus

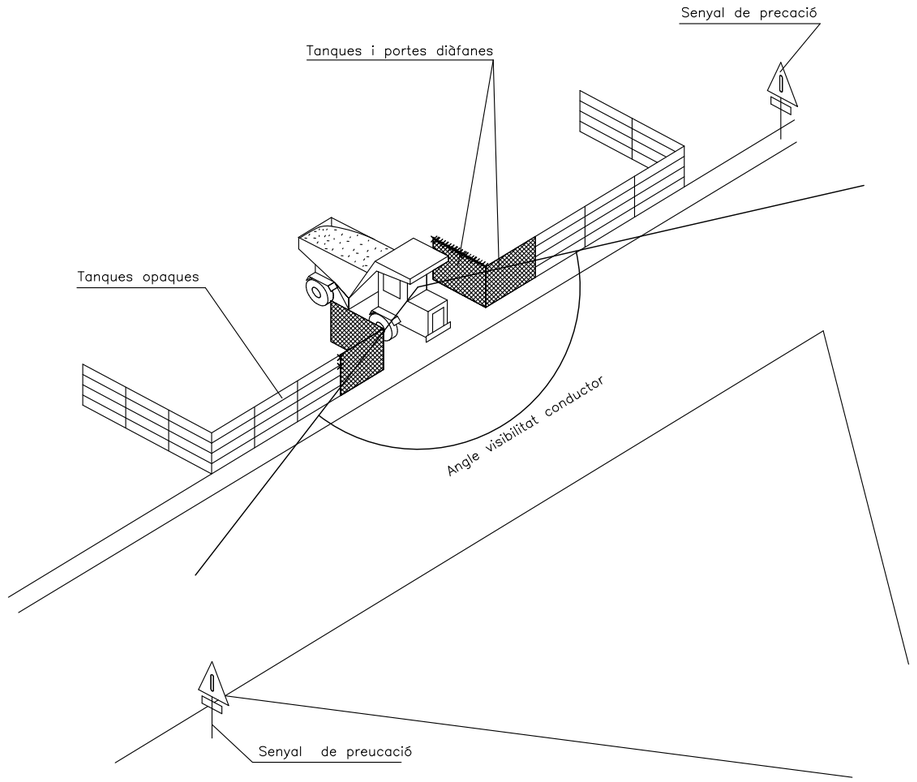

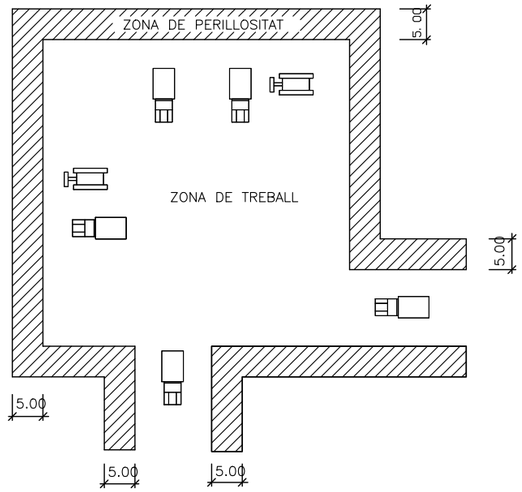

DETALL 020100
Delimitació zones de treball
ESCALA S/E

projecte d'urbanització

Generalitat de Catalunya

INCASÒL Institut Català del Sòl

Autor del Projecte:
LANDEM
ÁLEX ANDRÉS

Títol del Projecte:
ACTUALITZACIÓ DEL PROJECTE D'URBANITZACIÓ DEL SECTOR "LES FORQUES"
BOT (TERRA ALTA)

Títol del Plànol:
SEGURETAT I SALUT
DETALLS

Data:
JULIOL 2026

Escala: ISO - A3 1/100
0 1 2

Núm. del plànol:
21.02.06

Full 07 de 08



DETALL 020200

C–1, Senyalització d' obres

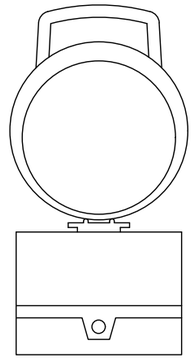

DETALL 020204

Balisa intermitent
cèdula fotoelèctrica

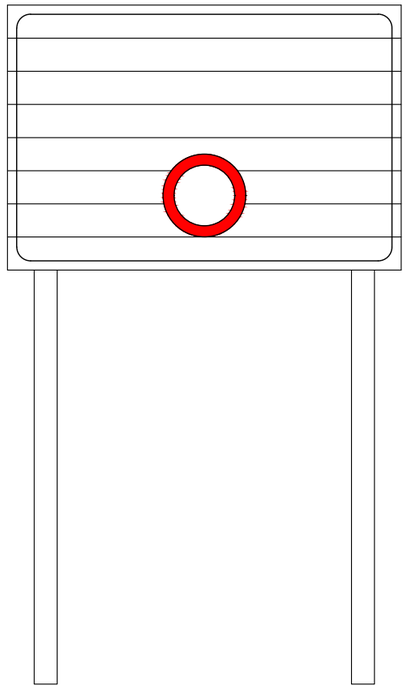

DETALL 020201

C–3, Senyalització d' obres

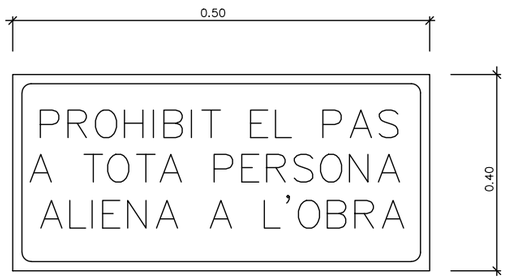

DETALL 020202

Cartell indicatiu de risc

DETALL 020203

Senyal de perill de mort

projecte d'urbanització

Generalitat de Catalunya

INCASÒL Institut Català del Sòl

Autor del Projecte:

LANDEM

ÁLEX ANDRÉS

Títol del Projecte:

ACTUALITZACIÓ DEL PROJECTE D'URBANITZACIÓ DEL SECTOR "LES FORQUES"

BOT (TERRA ALTA)

Títol del Plànol:

SEGURETAT I SALUT

DETALLS

Data:

JULIOL 2026

Escala: ISO - A3 1/100

0 1 2

Núm. del plànol:

21.02.07

Full 08 de 08

projecte d'urbanització

Generalitat de Catalunya
Departament de Territori i Sostenibilitat

INCASÒL
Institut Català del Sòl

Títol del projecte:

ACTUALITZACIÓ DEL PROJECTE DE URBANITZACIÓ DEL SECTOR "LES FORQUES"

Document:

3. Plec de prescripcions tècniques

Plec de prescripcions tècniques generals

1. Condicions generals

1.1. Documents del projecte

El projecte consta dels següents documents:

- Document núm. 1: Memòria i annexos
- Document núm. 2: Plànols
- Document núm. 3: Plec de condicions
- Document núm. 4: Pressupost

El contingut d'aquests documents es detallarà a la memòria.

S'entén per documents contractuals aquells que resten incorporats al contracte i que són d'obligat compliment. Aquests documents, en cas de licitació sota pressupost, són:

- Memòria
- Plànols
- Plec de Condicions Tècniques amb els dos capítols (Condicions Tècniques Generals i Condicions Tècniques Particulars)
- Amidaments
- Quadre de preus núm. 1
- Quadre de preus núm. 2
- Pressupost total

La resta de documents o dades del projecte són informatius i estan constituïts pels annexos, els estadets, els pressupostos parcials, el resum de pressupostos i el pressupost per al coneixement de l'Administració.

Els esmentats documents informatius representen només una opinió fonamentada de l'Administració, sense que això suposi que es responsabilitza de la certesa de les dades que se subministren. Aquestes dades s'han de considerar, tan sols, com a complement d'informació que el contractista ha d'adquirir directament amb els seus propis mitjans.

Només els documents contractuals, definits a l'apartat anterior, constitueixen la base del contracte; per tant, el contractista no podrà al·legar cap modificació de les condicions del contracte en base a les dades contingudes als documents informatius (com per exemple, preus de ma d'obra, maquinària i materials, fixació de lloseres, préstecs o abocadors, distàncies de transport característiques dels materials d'esplanació, justificació de preus, etc), llevat que aquestes dades apareguin en algun document contractual.

El contractista serà, doncs, responsable de les errades que es puguin derivar pel fet de no obtenir la suficient informació directa, que rectifiqui o ratifiqui la continguda als documents informatius del projecte.

Si hi hagués contradicció entre els plànols i les Condicions Tècniques Particulars, en el cas que s'incloguin com a document que complementi el Plec de Condicions Generals, preval el que s'ha escrit en les Condicions Tècniques Particulars. En qualsevol cas, ambdós documents prevalen sobre les Condicions Tècniques Generals.

El que només s'ha esmentat al Plec de Condicions Tècniques o només als plànols, s'haurà d'executar com si s'hagués exposat a ambdós documents, sempre que a criteri de la DF quedin suficientment definides les unitats d'obra corresponents i tinguin preu al contracte.

1.2. Responsabilitat del contractista

El contractista és responsable de l'execució de les obres segons les condicions establertes al contracte i en els documents que componen el projecte. Com a conseqüència d'això, està obligat a l'enderroc i reconstrucció de tot el que estigui mal executat, sense que pugui servir d'excusa que la DF hagi reconegut i examinat la construcció durant les obres, ni tampoc que hagin estat abonades les liquidacions parcials.

1.3. Obligacions del contractista

Abans de començar les obres, el contractista comunicarà a la DF la relació detallada de la maquinària, mitjans auxiliars i plantilla que utilitzarà per a l'execució de les obres, amb les dades següents:

1. Maquinària i mitjans auxiliars que haurà d'emprar en l'execució dels treballs.
2. Tècnic amb titulació adequada designat pel contractista com a delegat d'obra, que quedarà permanentment adscrit a aquesta, la qual cosa haurà de comunicar a la DF. El tècnic quedarà adscrit en qualitat de cap d'obra i haurà de romandre durant les hores de treball a peu d'obra.
3. El contractista també facilitarà a la DF una relació numerada per oficis i categoria del personal que ha de constituir la plantilla mínima al servei de les obres.
4. El contractista donarà coneixement, per escrit, dels subcontractes que vol concertar, tot indicant la part del contracte a realitzar pel subcontractista. En general, la subcontractació es regirà pel que estableix l'article 215 de la Ley 9/2017 de Contratos del Sector Público (d'ara endavant LCSP).
5. Igualment, si el pressupost excedeix de 300.506,05 €, habilitarà un local per a despatx exclusiu de la DF de l'obra, degudament condicionat, aïllat i protegit.
6. A petició de la DF, i per tal d'assegurar el contacte directe amb aquesta, el contractista disposarà a peu d'obra d'una línia telefònica i de FAX i servei de correu electrònic
7. En cas que el cap d'obra s'absentés de l'obra, haurà de deixar instruccions per a la seva localització immediata.
8. L'Institut Català del Sòl, amb motiu justificat, podrà sol·licitar la substitució del personal del contractista, sense obligació de respondre de cap dels danys que al contractista pugui causar l'exercici d'aquesta facultat. Això no obstant, el contractista respon de la capacitat i de la disciplina de tot el personal assignat a l'obra.
9. Amb relació a l'oficina d'obra i al llibre d'ordres, només es regirà pel que disposen les clàusules 7, 8 i 9 del Plec de Clàusules. El contractista està obligat a dedicar a les obres el personal tècnic que es va comprometre dedicar a la licitació, per al normal compliment de llurs funcions. Així mateix, el contractista haurà de disposar a peu d'obra d'un local apropiat com a oficina.

1.4. Compliment de les disposicions vigents

Hom es regirà pel que s'estipula a les clàusules 11, 16, 17 i 19 del Plec de Clàusules.

Així mateix, es compliran els requisits vigents per a l'emmagatzematge i la utilització d'explosius, carburants, prevenció d'incendis, etc., i s'ajustarà al que prescriu el Codi de Circulació, Reglament de la Policia i conservació de carreteres, Reglament electrotècnic de baixa tensió, Reglament de Seguretat i Salut, i a totes les disposicions vigents que siguin d'aplicació en aquells treball que, directa o indirectament, siguin necessaris per al compliment del contracte.

1.5. Indemnitzacions a càrrec del contractista

Hom es regirà pel que disposi l'article 113 del Reglament General de la Llei de Contractes de les Administracions Públiques i la clàusula 12 del Plec de Clàusules.

Particularment, el contractista haurà de reparar, a càrrec seu, els serveis públics o privats malmesos, indemnitzant les persones o propietats que resultin perjudicades.

El contractista adoptarà les mesures necessàries especificades a l'annex Estudi Ambiental del projecte, concretament al Programa de Seguiment ambiental i, també, d'altres que es considerin oportunes (segons indiqui el Responsable de la Vigilància Ambiental i/o la DF) , per tal d'evitar afeccions perjudicials sobre el medi ambient. Serà responsable dels danys i perjudicis que es puguin causar per no haver aplicat les mesures preventives abans indicades.

El contractista haurà de mantenir durant l'execució de l'obra, i refer quan aquesta finalitzi, les servituds afectades, conforme estableix la clàusula 20 de l'esmentat Plec de Clàusules, essent a compte del contractista els treballs necessaris per a tal objectiu.

1.6. Despeses a càrrec del contractista

A més de les despeses i taxes, que s'esmenten a les clàusules 13 i 38 del Plec de Clàusules, seran a càrrec del contractista, si a les Condicions Tècniques Particulars o al contracte no es preveu explícitament el contrari, les següents despeses:

1. Despeses corresponents a instal·lacions i equips de maquinària.
2. Despeses de construcció i retirada de tota mena de construccions auxiliars, instal·lacions, ferramentes, etc.
3. Despeses de lloguers o d'adquisició de terrenys per a dipòsits de maquinària de materials.

4. Despeses de protecció d'aplecs i de la mateixa obra contra tot deteriorament.
5. Despeses de muntatge, conservació i retirada d'instal·lacions per al subministrament d'aigua i d'energia elèctrica, necessaris per a l'execució de les obres, així com dels drets, taxes o impostos de connexió, comptadors, etc.
6. Despeses i indemnitzacions que es produeixen a les ocupacions temporals; despeses d'explotació i utilització de préstecs, pedreres, lleres i abocadors, així com els cànons i despeses per a la deposició controlada al gestor de residus o centre de reciclatge autoritzat.
7. Despeses de retirada de materials rebutjats, evacuació de restes, neteja general de l'obra i de zones confrontades afectades per les obres, etc., així com els cànons i despeses per a la deposició controlada al gestor de residus o centre de reciclatge autoritzat de les restes procedents de l'obra.
8. Despeses de permisos, llicències, visats i dictàmens necessaris per a l'execució, excepte les que corresponen a expropiacions i serveis afectats.
9. El contractista també haurà d'abonar totes les despeses necessàries per a l'obtenció de l'aprovació prèvia del projecte elèctric i l'autorització de posada en servei del Departament d'Indústria i Energia o estament en qui delegui.
10. Despeses ocasionades pel subministrament i col·locació dels cartells anunciadors de l'obra.
11. Qualsevol altre tipus de despesa no especificada es considerarà inclosa als preus unitaris contractats.

1.7. Direcció de les obres

L'INCASÒL, a través de la DF, efectuarà la inspecció, comprovació i vigilància per a la correcta realització de l'obra contractada, tot ajustant-se al que disposen les clàusules 4 i 21 del Plec de Clàusules.

El delegat d'obra del contractista haurà de ser un tècnic titulat, amb experiència acreditada en obres similars a les que són objecte del present projecte.

1.8. Condicions generals d'execució de les obres

Queda entès d'una manera general, que les obres s'executaran d'acord amb les normes de bona construcció lliurement apreciades per la DF.

El contractista de les obres notificarà a la DF, amb l'antelació que calgui, a fi i efecte que pugui procedir al reconeixement de l'execució de les que hagin de quedar amagades o que a judici de la DF o del contractista requereixin el dit reconeixement.

De totes aquestes i a mesura que s'executin, s'aixecaran plànols precisos per a llur comprovació, constatació, amidament i liquidació, que seran subscrits per la DF. Aquests plànols els aportarà el contractista a mesura que es vagin complimentant les diferents unitats d'obra i a criteri de la DF. El contractista haurà d'abonar les despeses dels treballs auxiliars necessaris per fer l'amidament, excepte que s'avingui amb el que proposi la DF.

1.9. Modificacions d'obra

Ni la DF ni el contractista podran introduir o executar modificacions a les obres compreses en el contracte, sense l'aprovació prèvia per l'Incasòl de la modificació i del pressupost que en resulti com a conseqüència, i se seguiran els tràmits previstos a l'article 242 (modificación del contrato de obras) de la Ley 9/2017 de Contratos del Sector Público.

1.10. Control de qualitat de les unitats d'obra

El Control de Qualitat de cadascuna de les parts en que es pot descompondre l'obra, es realitzarà segons el Programa de Control de Qualitat proposat pel Contractista o Subministrador i aprovat per la DF, d'acord amb les directrius del Pla de Control de Qualitat del projecte.

Abans de verificar la recepció provisional i sempre que sigui possible, es sotmetran totes les obres a proves de resistència, estabilitat i impermeabilitat, seguint les indicacions que a tal efecte dicti la DF. Aquestes proves es consideren incloses dins de la partida de control de qualitat.

L'import, fins a l'1% del pressupost de contracta, anirà a càrrec del contractista, segons la clàusula 38 del Plec de Clàusules. La resta, si s'escau, serà abonada per l'Institut Català del Sòl.

El laboratori encarregat del control d'obra realitzarà tots els assaigs del programa, prèvia sol·licitud de la DF de les obres, d'acord amb el següent esquema de funcionament:

1. A criteri de la DF es podrà ampliar o reduir el nombre de controls previstos al programa de control de qualitat.
2. El contractista avisarà al laboratori amb temps suficient perquè aquest pugui executar el control corresponent; a tals efectes el contractista facilitarà al laboratori la seva tasca.
3. Els resultats negatius de qualsevol unitat d'obra es consignaran al Llibre d'Ordres.
4. El cost dels assaigs que donin resultats negatius es descomptarà directament al contractista, al marge del que s'especifica al segon paràgraf.

1.11. Mesures d'ordre i seguretat

El contractista resta obligat a adoptar les mesures d'ordre i seguretat necessàries per a la bona i segura marxa dels treballs.

En tot cas, el contractista serà única i exclusivament el responsable, durant l'execució de les obres, de tots els accidents o perjudicis que pugui sofrir llur personal o causar-los a d'altres persones o entitats. En conseqüència, el constructor assumirà totes les responsabilitats annexes al compliment de la Llei 31/1995 , de 8 de novembre, de Prevenció de Riscos Laborals i reglaments i disposicions posteriors, especialment la Llei 54/03, de 12 de desembre, de Reforma del Marc Normatiu de la Prevenció de Riscos Laborals i el Reial Decret 171/04, de 30 de gener, pel que es desenvolupa l'article 24 de la Llei 31/95, de 8 de novembre, de Prevenció de Riscos Laborals, en matèria de coordinació d'activitats empresarials.

S'exceptuen els danys que siguin ocasionats com a conseqüència immediata i directa d'una ordre de l'Administració.

1.12. Conservació del medi ambient

El contractista, tant en els treballs que realitzi dins dels límits de l'obra com fora d'aquests, ha d'adoptar les mesures necessàries perquè les afeccions al medi ambient siguin nul·les, o en tot cas, les previstes en la documentació ambiental pertinent. Per aquest darrer propòsit, s'associarien les mesures correctores o compensatòries que ja haurien estat indicades en projecte.

El Contractista realitzarà el seu Pla de Medi Ambient (PMA), d'acord amb les prescripcions recollides a l'annex Estudi Ambiental del projecte. Aquest Pla de Medi Ambient l'haurà de supervisar el Responsable de la Vigilància Ambiental i l'haurà d'aprovar la DF abans del començament de les obres.

Es donarà compliment a totes les condicions indicades per a la fase d'obres al Programa de Seguiment Ambiental de l'annex Estudi Ambiental del projecte. Aquestes condicions hauran d'haver estat recollides al PMA del contractista per a la seva avaluació periòdica.

Amb la periodicitat que es determini a l'annex Estudi Ambiental, el Contractista entregarà tota la informació que requereixi el Responsable de la Vigilància Ambiental de l'obra per al complet compliment dels informes ambientals d'obra.

El contractista és responsable de la guarda i custòdia de l'arbrat de la zona objecte del projecte d'urbanització, fins a l'extinció del contracte. Sense la prèvia autorització de la DF el contractista no podrà realitzar cap tala d'arbres i, sempre que així es consideri en projecte, es procedirà a la protecció dels mateixos mitjançant els dispositius especificats.

El contractista serà responsable únic de les agressions que, en els sentits abans apuntats, i qualssevol altres difícilment identificables en aquest moment, produeixi al medi ambient, havent de canviar els mitjans i mètodes utilitzats i reparar els danys causats, tot seguint les ordres de la DF o dels Organismes Institucionals competents en la matèria.

1.13. Obra defectuosa

Quan el contractista hagi executat qualsevol element de l'obra que no s'ajusti a aquest Plec de Condicions, la DF podrà acceptar-lo o rebutjar-lo. En el primer cas, aquesta fixarà el preu que cregui just, d'acord amb les diferències que hi haguessin, i el contractista estarà obligat a acceptar aquesta valoració. En cas que no s'hi conformi, desfarà i reconstruirà, a càrrec seu, tota la part mal executada, d'acord amb les condicions que fixi la DF, sense que això signifiqui motiu de pròrroga o retard en el termini contractual dels treballs.

1.14. Replanteig de les obres

El contractista realitzarà tots els replantejaments parcials que siguin necessaris per a la correcta execució de les obres, els quals han de ser aprovats per la DF. També haurà de materialitzar, sobre

el terreny, tots els punts de detall que la DF consideri necessaris per a l'acabament exacte, en planta i perfil, de les diferents unitats. Tots els materials, equips i mà d'obra necessaris per a aquests treballs aniran a càrrec del contractista.

1.15. Senyalització de les obres

El contractista està obligat a instal·lar a càrrec seu els senyals que calguin per indicar l'accés a l'obra, la circulació a la zona que ocupen els treballs i els punts de possible perill a causa de l'obra, tant a l'esmentada zona com als límits i rodalies, així com també a complir les ordres a les quals fa referència la clàusula 23 del Plec de Clàusules. Utilitzarà, quan existeixin, senyals normalitzades vigents.

Així mateix, en el termini de vuit dies hàbils, posteriors al començament de les obres, el contractista estarà obligat a instal·lar, a càrrec seu, un cartell anunciador de les obres, d'acord amb els normalitzats per la Generalitat de Catalunya. A tals efectes, l'Incasòl aportarà al contractista les característiques del cartell, així com la situació on s'haurà d'instal·lar.

1.16. Materials

A més del que es disposa a les clàusules 15, 34, 35, 36 i 37 del Plec de Clàusules, caldrà observar les prescripcions següents:

Si les procedències dels materials fossin fixades als documents contractuals, el contractista haurà d'utilitzar, obligatòriament, les esmentades procedències, llevat autorització explícita de la DF. Si fos prescindible, a judici de l'Incasòl, canviar aquell origen o procedència, hom es regirà pel que es disposa a la clàusula 60 del Plec de Clàusules.

Els materials necessaris per les obres, tindran la qualitat adequada a l'ús a que estiguin destinats, presentant-se, si es creu necessari, mostres, informes i certificats dels fabricants corresponents. Si la informació i garanties ofertes no es consideressin suficients, la DF ordenarà la realització d'assaigs previstos, recurrent, si fos necessari, a laboratoris especialitzats.

La DF, podrà, per ell o per delegació escollir els materials que hagin d'assajar-se, així com presenciar la seva preparació i assaig.

Sempre que sigui possible, i si així ho determinen les anàlisis qualitatives corresponents i ho aprova la DF, es fomentarà l'ús de materials procedents de la pròpia obra, com ara els provinents de demolició per a rebliments, subbases en vialitat, etc.

Si per complir les prescripcions del present Plec es rebutgen materials procedents de l'esplanació, préstecs i pedreres, que figuren com a utilitzables només als documents informatius, el contractista tindrà l'obligació d'aportar altres materials, que compleixin les prescripcions, sense que per això tingui dret a un nou preu unitari.

El contractista obtindrà, a càrrec seu, l'autorització per a l'ús de préstecs, i aniran també a càrrec seu totes les despeses, cànons, indemnitzacions, etc., que es presentin, així com els cànons i despeses per a la deposició controlada al gestor de residus o centre de reciclatge autoritzat..

El contractista notificarà a la DF, amb la suficient antelació, les procedències dels materials que es proposa utilitzar, i aportarà les mostres i les dades necessàries, tant pel que fa a la quantitat com a la qualitat.

Abans de la col·locació de qualsevol material, el contractista presentarà, a sol·licitud de la DF, els catàlegs, cartes, mostres, certificats d'homologació estesos per una entitat oficial i certificats de garantia i de colada dels materials que s'han d'utilitzar a l'obra.

En cap cas podran ser arreplegats ni utilitzats a l'obra materials, la procedència dels quals no hagi estat aprovada per la DF.

S'utilitzaran a les obres el màxim de productes reciclats possible. S'entén per producte reciclat aquells productes o materials que continguin en la seva composició residus provinents de plantes de reciclatge de residus.

La DF podrà demanar justificació de l'origen dels materials:

- DGQA (distintiu de garantia de qualitat ambiental)
- En el seu defecte, document acreditatiu que el material prové d'un gestor de residus autoritzat

Els materials/productes reciclats utilitzats a les obres d'urbanització poden ser:

- àrids reciclats, provinents del reciclatge de residus de construcció i demolició
- àrids siderúrgics, provinents de les escòries de foneries
- gransa i pols de cautxú, provinent del reciclatge de pneumàtics fora d'ús
- plàstics reciclats de tots tipus (PE,PP,PET, PVC, mix...) provinent de recollida selectiva urbana i industrial
- residus vegetals, provinents de podes i manteniments d'espais verds
- vidre reciclat, provinent de recollida selectiva de vidre (tant urbà com industrial)
- fresat d'asfalts fora d'ús

1.17. Desviaments provisionals

El contractista executarà o condicionarà, en el moment oportú, les carreteres, camins i accessos provisionals per als desviaments que imposin les obres, amb relació al trànsit general i als accessos dels confrontants, d'acord amb el que es defineix al projecte o amb les instruccions que rebi de la DF.

Tal i com es determina a l'annex Estudi Ambiental del projecte, s'haurà de realitzar un pla específic d'accessos, on es recolliran tots els accessos a emprar a l'obra, existents o no. Aquest pla d'accessos forma part del Pla de Medi Ambient i ha d'estar enllestit i aprovat per la DF abans del començament de les obres.

Els materials i les unitats d'obra, que comporten les esmentades obres provisionals, compliran totes les prescripcions del present Plec, com si fossin obres definitives.

Aquestes obres seran d'abonament, llevat que en el Plec de Condicions Tècniques Particulars es digui expressament el contrari, és a dir, amb càrrec a les partides alçades que per tal motiu figurin al pressupost o, en cas que no hi siguin, valorades segons els preus de contracte.

Si aquests desviaments no fossin estrictament necessaris per a l'execució normal de les obres, a criteri de la DF, no seran d'abonament i, en aquest cas, si li convé al contractista facilitarà o accelerarà l'execució de les obres.

Tampoc seran d'abonament els camins d'obra, com ara accessos, pujades, ponts provisionals, etc., necessaris per a la circulació interior de l'obra, per a transport dels materials, per a accessos i circulació del personal de l'Administració, o per a visites d'obra. Malgrat tot, el contractista haurà de mantenir els esmentats camins d'obra i accessos en bones condicions de circulació.

La conservació, durant el termini d'utilització d'aquestes obres provisionals, serà a càrrec del contractista.

1.18. Abocadors

Llevat manifestació expressa contrària al Plec de Condicions Tècniques Particulars, la localització d'abocadors, així com les despeses que comporti llur utilització, seran a càrrec del contractista, així com els cànons i despeses per a la deposició controlada al gestor de residus o centre de reciclatge autoritzat.

Tal i com es determina a l'annex Estudi Ambiental del projecte, s'haurà de realitzar un pla específic d'abocadors, on es recolliran tots els abocadors a emprar a l'obra, existents o aquells de terres inerts que es pretengui crear. Aquest pla d'abocadors forma part del Pla de Medi Ambient i ha d'estar enllestit i aprovat per la DF abans del començament de les obres.

Els abocadors existents que es preveu emprar han d'estar convenientment legalitzats. La documentació relativa a la seva legalització ha de ser entregada al Responsable de la Vigilància Ambiental d'obra, per tal que aquest l'adjunti a l'informe ambiental d'obra abans d'iniciar l'ús de l'abocador.

Els abocadors de terres de nova creació, han de disposar de la conformitat del propietari de la parcel·la i de l'aprovació de l'Ajuntament. La documentació generada per a cada un d'ells (l'ara esmentada i l'especificada al pla específic segons l'annex Estudi Ambiental per a cada abocador), s'haurà d'enviar a l'Oficina Territorial del Departament de Medi Ambient i Habitatge sol·licitant la seva autorització.

Sempre que sigui possible, s'intentarà que el balanç de terres dins de la pròpia obra (d'entrada i de sortida) s'aproximi a zero, afavorint la utilització de les terres sobrants (si així ho determina el resultat de les anàlisis qualitatives d'aquestes per a l'ús que es destina i quan la DF doni la seva conformitat).

Així mateix, el contractista es responsabilitzarà de complir la resta de normativa vigent en matèria de medi ambient.

Ni el fet que la distància als abocadors autoritzats sigui més gran que la que es preveu a la hipòtesi feta en la justificació del preu unitari, que s'inclou als annexos de la memòria, ni l'omissió en l'esmentada justificació de l'operació de transport als abocadors, seran causa suficient per al·legar modificació del preu unitari, que apareix al quadre de preus, o dir que la unitat d'obra corresponent no inclou la dita operació de transport a l'abocador, sempre que als documents contractuals es fixi que la unitat sí que la inclou.

Si als amidaments i documents informatius del projecte es contempla que el material obtingut de l'excavació de l'esplanació, fonaments o rases, s'ha d'utilitzar per a terraplè, replens, etc., i la DF rebutja aquest material perquè no compleix les condicions del present plec, o bé existeixen residus o material de possible toxicitat, el contractista haurà de transportar-lo a abocadors autoritzats sense dret a cap abonament complementari a la corresponent excavació, ni a incrementar el preu del contracte per haver emprat majors quantitats de material procedent de préstecs.

En cas que vagin a l'abocador, el contractista es responsabilitzarà del compliment de les disposicions vigents que facin relació al transport i abocament de materials, autoritzacions. permisos necessaris i canons, així com els cànons i despeses per a la deposició controlada al gestor de residus o centre de reciclatge autoritzat.

Així mateix, el contractista es responsabilitzarà del compliment de la normativa vigent en matèria de medi ambient.

L'INCASÒL podrà autoritzar abocaments de terres a l'interior d'àrees parcel·lades, zones verdes i d'equipament (sempre que sigui propietari dels terrenys), amb la condició que els productes abocats siguin expressament autoritzats per la DF i estesos i compactats correctament. Les despeses de l'esmentada extensió i compactació dels materials seran a càrrec del contractista, ja que es consideren incloses als preus unitaris. D'altra banda, no es podrà extreure cap tipus de material de les àrees esmentades al paràgraf anterior, sense l'autorització expressa de l'INCASÒL.

La destinació i ús de qualsevol material que s'extregui de l'obra la determinarà l'INCASÒL. En cas que es faci sense la seva autorització, serà a càrrec del contractista la reposició del material extret.

1.19. Préstecs

Llevat manifestació expressa contrària al Plec de Condicions Tècniques Particulars, la localització de préstecs (existents o de nova creació), així com les despeses que comporti llur utilització, seran a càrrec del contractista.

Tal i com es determina a l'annex Estudi Ambiental del projecte, s'haurà de realitzar un pla específic de préstecs, on es recolliran tots els préstecs a emprar a l'obra, existents o aquells de terres inerts que es pretengui crear. Aquest pla de préstecs forma part del Pla de Medi Ambient a realitzar pel contractista i ha d'estar enllestit i aprovat per la DF abans del començament de les obres.

Els préstecs existents que es preveu emprar han d'estar convenientment legalitzats. La documentació relativa a la seva legalització ha de ser entregada a la DF, per tal que aquesta l'adjunti al informe ambiental d'obra abans d'iniciar l'ús de préstec.

Els préstecs de terres inerts de nova creació, han de disposar de la conformitat del propietari de la parcel·la i de l'aprovació de l'Ajuntament. La documentació generada per a cada un d'ells (l'ara esmentada i l'especificada al pla específic segons l'annex Estudi Ambiental per a cada àrea de préstec), s'haurà d'enviar a l'Oficina Territorial del Departament de Medi Ambient i Habitatge sol·licitant la seva autorització.

Sempre que sigui possible, s'intentarà que el balanç de terres dins de la pròpia obra (d'entrada i de sortida) s'aproximi a zero, afavorint la utilització de les terres sobrants (si així ho determina el resultat de les anàlisis qualitatives d'aquestes per a l'ús que es destina i quan la DF doni la seva conformitat).

Així mateix, el contractista es responsabilitzarà de complir la resta de normativa vigent en matèria de medi ambient.

Ni el fet que la distància als préstecs autoritzats sigui més gran que la que es preveu a la hipòtesi feta en la justificació del preu unitari, que s'inclou als annexos de la memòria, ni l'omissió en l'esmentada justificació de l'operació de transport als abocadors, seran causa suficient per al·legar modificació del preu unitari, que apareix al quadre de preus, o dir que la unitat d'obra corresponent no inclou la dita operació de transport des de la zona de préstec, sempre que als documents contractuals es fixi que la unitat sí que la inclou.

1.20. Explosius

L'adquisició, transport, emmagatzematge, conservació, manipulació i utilització de metxes, detonadors i explosius es regirà per les disposicions vigents a l'efecte, completades amb les instruccions que figurin al projecte o les que dicti la DF.

Anirà a càrrec del contractista l'obtenció de permisos, llicències per a la utilització d'aquests mitjans, i el pagament de les despeses que els esmentats permisos comportin.

El contractista estarà obligat al compliment estricte de totes les normes existents en matèria d'explosius i d'execució de voladures.

Per tant, tots aquells treballs en què es requereixi l'ús d'explosius, s'hauran de realitzar amb estricte compliment del Reial Decret 863/1985, de 2 d'abril, pel que s'aprova el Reglament General de Normes Bàsiques de Seguretat Minera i les seves Instruccions Tècniques Complementàries (ITC), amb les modificacions, ampliacions i complementacions següents:

Se modifica, por REAL DECRETO 249/2010, de 5 de marzo (Ref. BOE-A-2010-4514).

SE MODIFICA:

- por Real Decreto 249/2010, de 5 de marzo (Ref. BOE-A-2010-4514).
- el art. 109, por Real Decreto 150/1996, de 2 de febrero (Ref. BOE-A-1996-5479).
- CORRECCIÓN de errores en BOE núm. 302 de 18 de diciembre de 1985 (Ref. BOE-A-1985-26320).

SE DESARROLLA:

- y aprueba la ITC del capítulo VII, por Orden de 16 de octubre de 1991 (Ref. BOE-A-1991-26240).
- por Orden de 2 de octubre de 1985 (Ref. BOE-A-1985-20808).

SE COMPLETA:

- el capítulo VII, por Orden de 16 de abril de 1990 (Ref. BOE-A-1990-9859).
- el capítulo IV, punto 4.7, por Orden de 27 de marzo de 1990 (Ref. BOE-A-1990-8482).
- los capítulos II, IV y XIII, por Orden de 22 de marzo de 1988 (Ref. BOE-A-1988-8750).

SE DICTA DE CONFORMIDAD:

- y aprueba las ITC IET-ITC 09.0.01 a 04, sobrre instalaciones eléctricas: Orden ETU/995/2017, de 6 de octubre (Ref. BOE-A-2017-11908).
- y aprueba la ITC 2.0.03, sobre seguridad minera: Orden ITC/933/2011, de 5 de abril (Ref. BOE-A-2011-6860).
- y aprueba la ITC 02.1.02, sobre formación preventiva para el desempeño del puesto de trabajo: Orden ITC/1316/2008, de 7 de mayo (Ref. BOE-A-2008-8415).
- y aprueba la ITC 2.0.02, sobre prrotección de los trabajadores contra el polvo, en relación con la silicosis, en las industrias extractivas: Orden ITC/2585/2007, de 30 de agosto (Ref. BOE-A-2007-16041).
- y aprueba la ITC 02.1.01, sobre seguridad y salud: Orden ITC/101/2006, de 23 de enero (Ref. BOE-A-2006-1373).
- sobre los libros registro de movimientos y consumos de explosivos: Orden PRE/2426/2004, de 21 de julio (Ref. BOE-A-2004-13609).
- y aprueba la ITC 08.02.01: Orden de 26 de abril de 2000 (Ref. BOE-A-2000-8528).
- y aprueba la ITC 12.0.04: Orden de 16 de julio de 1998 (Ref. BOE-A-1998-18177).
- y aprueba las ITC de los capítulos IV y V: Orden de 19 de abril de 1994 (Ref. BOE-A-1994-10237).
- modificando la ITC indicada: Orden de 3 de junio de 1986 (Ref. BOE-A-1986-14538).
- y aprueba las ITC de los capítulos IV, V, IX y X: Orden de 20 de marzo de 1986 (Ref. BOE-A-1986-8940).
- y aprueba las ITC del capítulo XII: Orden de 3 de febrero de 1986 (Ref. BOE-A-1986-3785).

SE DICTA EN RELACION sobre condiciones Minimas para Proteger la Seguridad y la Salud de los Trabajadores: Real Decreto 1389/1997, de 5 de septiembre (Ref. BOE-A-1997-21178).

S'acompliran les condicions establertes en les preceptives autoritzacions atorgades pels serveis corresponents del Departament de Treball i Indústria de la Generalitat de Catalunya.

La DF podrà prohibir la utilització de voladures o determinats mètodes que consideri perillosos, encara que l'autorització pels mètodes utilitzats no allibera el contractista de la responsabilitat dels damnatges causats.

El contractista subministrarà i col·locarà els senyals necessaris per advertir el públic del seu treball amb explosius. El seu emplaçament i estat de conservació garantiran, en qualsevol moment, llur perfecta visibilitat.

En tot cas, el contractista serà responsable dels danys que es derivin de la utilització d'explosius.

En cas de presència d'espècies sensibles i si així s'especifica al Programa de Seguiment Ambiental de l'annex Estudi Ambiental, s'han de respectar els períodes reproductius i de cria (febrer – agost) de la fauna per a l'exclusió de la realització de voladures.

1.21. Expropiacions, servituds, serveis i elements afectats

Amb relació a les servituds existents, hom es regirà pel que s'estipula a la clàusula 20 del Plec de Clàusules. A tal efecte, també es consideraran servituds relacionades amb el Plec de Condicions aquelles que apareguin definides als plànols del projecte.

Els objectes afectats seran traslladats o retirats per les companyies i organismes corresponents. Malgrat tot, el contractista tindrà l'obligació de realitzar els treballs necessaris per a la localització, protecció o desviament, en tot cas, dels serveis afectats de poca importància, que la DF consideri convenient per a la millora del desenvolupament de les obres, si bé aquests treballs li seran abonats, bé amb càrrec a les partides alçades existents a l'efecte del pressupost o per unitats d'obra, amb aplicació dels preus del quadre núm. 1. En llur defecte, hom es regirà pel que s'estableix a la clàusula 60 del Plec de Clàusules.

Tots aquells elements existents ja siguin edificacions, espècies vegetals en general o altres elements que s'hagin de conservar, es protegiran convenientment, per tal d'assegurar la seva permanència fins a l'extinció del contracte. A tals efectes, i seguint les instruccions de la DF, se senyalaran i delimitaran sobre el terreny abans d'iniciar-se les obres.

Els que es malmetin per motius imputables al contractista, aquest els reposarà al seu càrrec. L'element reposat haurà de tenir les mateixes característiques que l'existent abans de malmetre'l.

Quan sigui necessari executar determinades unitats d'obra, en presència de servituds de qualsevol tipus, o de serveis existents que sigui necessari respectar, o quan s'escaigui l'execució simultània de les obres i la substitució o reposició de serveis afectats, el contractista estarà obligat a emprar els mitjans adequats per a la realització dels treballs amb el màxim de cura, de manera que s'eviti una possible interferència i risc de qualsevol tipus.

El contractista sol·licitarà a les diferents entitats subministradores, o als propietaris de serveis, plànols de definició de la posició dels esmentats serveis, i localitzarà i descobrirà les canonades de serveis soterrats mitjançant treballs d'execució manual. Les despeses originades o les disminucions de rendiment originades es consideraran als preus unitaris i no podran ser objecte de reclamació.

Si com a conseqüència de tot l'anterior s'han d'efectuar manualment o mecànicament alguns treballs o s'han de reparar instal·lacions afectades, el cost corresponent serà íntegrament a càrrec del contractista.

1.22. Col·locació de serveis

Es recorda al contractista que està totalment prohibit col·locar qualsevol tipus de servei dins l'espai parcel·lat, amb l'excepció de les corresponents connexions de desguàs del clavegueram, armaris de BT (DSPD) i telèfons.

L'existència d'un servei dins l'espai parcel·lat es considerarà un vici ocult i, conseqüentment, el contractista haurà de procedir a la seva reparació amb responsabilitat durant el termini de 15 anys, d'acord amb l'article 244 (responsabilidad por vicios ocultos) de la Ley 9/2017 de Contratos del Sector Público.

1.23. Existència de trànsit durant l'execució de les obres

L'existència de determinats vials, que s'hagin de mantenir en servei durant l'execució de les obres, no serà motiu de reclamació econòmica per part del contractista.

El contractista programarà l'execució de les obres de manera que les interferències siguin mínimes i, si s'escau, construirà els desviaments provisionals que siguin necessaris dotant-los de la senyalització corresponent, sense que això sigui motiu d'increment del preu del contracte. En cas que siguin necessaris desviaments provisionals, el contractista prendrà totes les mesures necessàries per garantir la seguretat de tots els que hi circulin.

Les despeses ocasionades pels anteriors conceptes i per la conservació dels vials de servei esmentats, es consideraran incloses als preus de contracte, i en cap moment podran ser objecte de reclamació. En cas que l'anterior impliqui la necessitat d'executar determinades parts de les obres per fases, aquestes seran definides per la DF, i el possible cost addicional es considerarà inclòs als preus unitaris, com en l'apartat anterior.

1.24. Interferència amb altres contractistes

El contractista programarà els treballs de manera que, durant el període d'execució de les obres, sigui possible realitzar treballs de jardineria, edificació en espais parcel·lats, obres complementàries, com ara l'execució de xarxes elèctriques, telefòniques, o altres treballs. En aquest cas, el contractista complirà les ordres de la DF, referents a l'execució de les obres, per a les fases que marqui la DF de les obres, a fi de delimitar zones amb determinades unitats d'obra totalment acabades i d'endegar els treballs complementaris esmentats.

Les possibles despeses motivades per eventuals paralitzacions o increments de cost, deguts a l'esmentada execució per fases, es consideraran incloses als preus de contracte, i no podran ser, en cap moment, objecte de reclamació.

1.25. Desviament de serveis

Abans de començar les excavacions, el contractista, tot basant-se en els plànols i dades de què disposi, o mitjançant el reconeixement sobre el terreny dels possibles serveis existents, si és factible, haurà d'estudiar i replantejar sobre el terreny els serveis i instal·lacions afectades, considerar la millor manera d'executar els treballs per no fer-los malbé i assenyalar aquells que, en darrer lloc, consideri que cal modificar.

Si la DF està conforme, sol·licitarà de l'empresa i organismes corresponents la modificació d'aquestes instal·lacions. Aquestes operacions s'abonaran segons el que s'especifiqui al quadre de preus núm.1.

L'empresa adjudicatària de les obres de desviament de qualsevol servei existent no tindrà dret a cap indemnització pel retard per dificultats en l'execució de les dites obres, en cas que la DF consideri necessària l'adjudicació a una altra empresa. En qualsevol cas, l'empresa contractista principal no tindrà dret a cap tipus d'indemnització.

1.26. Treballs nocturns

Els treballs nocturns hauran de ser prèviament autoritzats per la DF,i realitzats únicament en les unitats d'obra que aquesta DF indiqui.

En aquests casos, el Contractista haurà d'instal·lar els equips d'il·luminació i intensitat que la DF ordeni, i mantenir-los en perfecte estat mentre durin els treballs nocturns.

1.27. Recepció d'obra i termini de garantia

Les obres, per a poder ésser rebudes, hauran de trobar-se en bon estat i d'acord amb les prescripcions previstes (articles 163 a 169 del Reglament General de la Llei de Contractes de les Administracions Públiques.

Neteja final de les obres

El contractista procedirà, a càrrec seu, una vegada acabada l'obra, i abans de la seva recepció, a la neteja general de l'obra, retirarà els materials sobrants o rebutjats, runes, obres auxiliars, instal·lacions, magatzems, edificis que segons la DF no s'hagin de conservar durant el termini de garantia i, en general, s'haurà de deixar l'obra executada en perfecte estat de policia.

Restauració de les àrees emprades per a la ubicació de les instal·lacions auxiliars

El contractista procedirà, a càrrec seu, una vegada acabada l'obra, i abans de la seva recepció, a la restauració de les àrees que hagin estat emprades per a la ubicació de les instal·lacions auxiliars de l'obra (incloent les àrees d'aplec de materials i terres) i, sempre que aquestes àrees quedin fora de l'àmbit d'actuació, es restituirà l'ús original del sòl.

Les directrius per a la restauració han de figurar al pla específic corresponent inclòs al Pla de Medi Ambient realitzat pel contractista i aprovat per la DF abans del començament de les obres.

Restauració dels abocadors i préstecs de nova creació

El contractista procedirà, a càrrec seu, una vegada acabada l'obra, i abans de la seva recepció, a la restauració de les àrees que hagin estat emprades per abocar o extreure terres i, sempre que aquestes àrees quedin fora de l'àmbit d'actuació, es restituirà l'ús original del sòl.

Les directrius per a la restauració han de figurar al pla específic corresponent inclòs al Pla de Medi Ambient realitzat pel contractista i aprovat per la DF abans del començament de les obres.

Recepció de les obres

Un cop finalitzades les obres i abans de procedir a la seva recepció, la DF practicarà un reconeixement exhaustiu en presència del contractista. Si les obres es trobessin en estat de ser admeses s'iniciaran els tràmits per a la seva recepció. Quan les obres no estiguin en estat de ser rebudes es farà constar i es donaran al contractista les instruccions oportunes per arranjar els desperfectes observats, tot fixant-se un termini per a esmenar-los, acabat el qual la DF efectuarà un nou reconeixement i, en el cas que els arranjaments s'hagin efectuat correctament, s'iniciaran els tràmits per a la seva recepció.

Abans de la recepció, i d'acord amb el que s'especifica al punt 1.8 d'aquest Plec, el contractista aportarà a la DF tota la documentació necessària sobre els serveis realment executats, que permetin a la DF elaborar el plànols definitiusde l'obra (Projecte de liquidació).

Així mateix i previ a la recepció, el contractista aportarà a la DF les actes de recepció signades, per les diferents companyies, de tots els serveis: aigua, telèfon, gas i mitjana i baixa tensió, i pel que fa a la legalització de la instal·lació d'enllumenat, reg en baixa tensió i qualsevol altre tipus d'instal·lació elèctrica, haurà d'aportar tota la documentació necessària (projectes, visats, butlletins, actes d'inspecció i control, certificat d'instal·lació, contracte de manteniment, carpeta de baixa tensió i els diferents impresos), d'acord amb la normativa vigent. També disposarà tot el necessari per fer totes les proves de recepció que demani la DF, encara que no estiguin expressament definides en aquest plec, tant de dia com de nit, inclòs aportant un grup electrogen en el cas de que no hi hagi corrent elèctric a l'obra.

En cas de recepcions parcials, es regirà pel que disposa l'article 243.5 (Recepción y plazo de garantia) de la Ley 9/2017 de Contratos del Sector Público.

Termini de garantia

El termini de garantia de l'obra serà d'un (1) any, comptat a partir de la signatura de l'acta de recepció, llevat que en el Plec de Condicions Tècniques Particulars, o en el contracte, es modifiqui expressament aquest termini.

Aquest termini s'estendrà a totes les obres executades sota el mateix contracte (obra principal, abalisament, senyalització i barreres, plantacions, enllumenat, instal·lacions elèctriques, edificacions, obres auxiliars, etc.).

En el cas de l'enllumenat serà imprescindible l'aportació d'un contracte de manteniment signat amb 3 originals (un per a l'EIC, un per a la propietat i un pel mateix instal·lador).

En cas que l'obra s'arruïni, un cop exhaurit el termini de garantia, per vicis ocults de la construcció, degut al incompliment del contracte per part del contractista, aquest respondrà dels danys i perjudicis durant el termini de 15 anys a comptar des de la recepció, d'acord amb l'article 244 (Responsabilidad de viciós ocultos) de la Ley 9/2017 de Contratos del Sector Público.

1.28. Conservació de les obres

El Contractista haurà de protegir tots els materials i la pròpia obra, contra robatori, deteriorament i dany durant el període de construcció.

Particularment, protegirà contra incendis totes les matèries inflamables, donant compliment als reglaments vigents per l'emmagatzematge d'explosius i carburants.

Conservarà en perfecte estat de neteja tots els espais interiors i exteriors de les construccions, evacuant les deixalles i escombraries produïdes.

La conservació de l'obra són els treballs de neteja, acabats, entreteniments, reparació i tots aquells treballs que siguin necessaris per a mantenir les obres en perfecte estat de funcionament i policia. L'esmentada conservació s'estén a totes les obres executades sobre el mateix contracte (obra principal, abalisament, senyalització i barreres, plantacions, sembres, hidrosembres, enllumenat, instal·lacions elèctriques, edificacions, obres auxiliars, etc.).

A més del que es prescriu al present article, hom es regirà pel que es disposa a la clàusula 22 del Plec de Clàusules.

El present article serà d'aplicació des de l'ordre d'inici de les obres fins a la seva recepció. Totes les despeses originades per aquest concepte seran a compte del contractista.

També serà a càrrec del contractista la reposició d'elements que s'hagin deteriorat o que hagin estat objecte de robatori. El contractista haurà de tenir en compte, al càlcul de les seves previsions econòmiques, les despeses corresponents a les dites reposicions o a les assegurances que siguin convenients.

1.29. Certificació final d'obra i liquidació

Dins del termini de tres mesos comptats a partir de la recepció de les obres, l'Incasòl haurà d'aprovar la certificació final de les obres executades, que serà abonada al contractista a compte de la liquidació del contracte.

Dins del termini de quinze dies anteriors al compliment del termini de garantia, la DF , d'ofici o a instància del contractista, redactarà un informe sobre l'estat de les obres. Si aquest és favorable, el contractista quedarà rellevat de tota responsabilitat, excepte vicis ocults, procedint a la devolució o cancel·lació de la garantia, a la liquidació del contracte i, si s'escau, al pagament de les obligacions pendents que haurà d'efectuar-se en el termini de seixanta dies.

1.30. Preus unitaris

El preu unitari, que apareix en lletres al quadre de preus núm. 1, serà el que s'aplicarà als amidaments per a obtenir l'import d'execució material de cada unitat d'obra.

Complementàriament al que es prescriu a la clàusula 51 del Plec de Clàusules, els preus unitaris que figuren al quadre de preus núm. 1 inclouen sempre, llevat prescripció expressa en contra del document contractual el següent: subministrament a peu d'obra o ubicació definitiva dins de l'obra (inclòs drets de patent, cànon d'extracció, etc.), , aplec, manipulació i utilització de tots els materials usats a l'execució de la corresponent unitat d'obra; les despeses de mà d'obra, maquinària, mitjans auxiliars, ferramentes, instal·lacions, normalment o incidentalment, necessàries per acabar la unitat corresponent, i els costos indirectes.

La descomposició dels preus unitaris que figura al quadre de preus núm. 2 és d'aplicació exclusiva a les unitats d'obra incompletes; el contractista no podrà reclamar modificació dels

preus en lletra del quadre núm. 1 per a les unitats totalment executades, per errades i omissions a la descomposició que figura al quadre núm. 2 A l'encapçalament d'ambdós quadres de preus figura una advertència a aquest efecte.

Fins i tot a la justificació del preu unitari que apareix al corresponent annex a la memòria, s'utilitzen hipòtesis no coincidents amb la forma real d'executar les obres: jornals i mà d'obra necessària; quantitat, tipus i cost horari de maquinària; preu i tipus de materials bàsics; procedència o distàncies de transport, nombre i tipus d'operacions necessàries per a completar la unitat d'obra; dosificació, quantitat de materials, proporció de diferents components o diferents preus auxiliars, etc. Els esmentats costos no es podran argüir com a base per a la modificació del corresponent preu unitari, ja que els costos s'han fixat per a justificar l'import del preu unitari, i estan continguts en un document formalment informatiu.

La descripció de les operacions i materials necessaris per a executar cada unitat d'obra, que figura als corresponents articles del present plec, no és exhaustiva sinó enunciativa, per a la millor comprensió dels conceptes que comprèn la unitat d'obra. Per això, les operacions o materials no relacionats, però necessaris per a executar la unitat d'obra en la seva totalitat, formen part de la unitat i, conseqüentment, es consideren inclosos al preu unitari corresponent.

1.31. Partides alçades

Les partides que figuren com a "pagament íntegre" a les Condicions Tècniques Particulars, als quadres de preus o als pressupostos parcials o generals, es pagaran íntegrament al contractista, un cop realitzats els treballs als quals corresponen.

Les partides alçades "per justificar" es pagaran d'acord amb el que s'estipula a la clàusula 52 del Plec de Clàusules; es justificaran a partir del quadre núm. 1 i, si de cas hi manca, a partir dels preus unitaris de la justificació de preus.

En cas d'abonament "segons factura", el contractista tindrà en compte, al càlcul de la seva oferta econòmica, les despeses corresponents a pagaments per administració, ja que s'abonarà únicament l'import de les factures.

1.32. Abonament d'unitats d'obra

Els conceptes amidats per a totes les unitats d'obra, i la manera d'abonar-los d'acord amb el quadre de preus núm. 1, s'entendrà que es refereixen a unitats d'obra totalment acabades.

Al càlcul de la proposició econòmica s'haurà de tenir en compte que qualsevol material o treball necessari per al correcte acabament de la unitat d'obra, o per assegurar el perfecte funcionament de la unitat executada amb relació a la resta d'obra realitzada, es considerarà inclòs als preus unitaris del contracte i no podrà ser objecte de sobrepreu.

L'omissió ocasional dels esmentats elements als documents del projecte no podrà ser objecte de reclamació, ni de preu contradictori, perquè es consideren expressament inclosos als preus del contracte.

Els materials i operacions esmentats són els que es consideren necessaris i d'obligat compliment a la normativa relacionada a l'apartat 1.34.

1.33. Revisió de preus

La revisió de preus es regeix pel que disposa els articles 103-105 (Revisión de preciós en los contratos de las entidades del sector público) de la Ley 9/2017 de Contratos del Sector Público.

La revisió serà procedent si el contracte ha estat executat en el 20% del seu import i si ha transcorregut un any des de l'adjudicació.

El plec de clàusules administratives particulars o el contracte hauran de detallar, en el seu cas, la fórmula o sistema de revisió aplicable.

1.34. Disposicions aplicables

A més de les disposicions esmentades explícitament als articles del present Plec, seran d'aplicació les disposicions de la llista que s'adjunta a continuació.

També serà d'aplicació la legislació que substitueixi, modifiqui o complementi les disposicions esmentades i la nova legislació aplicable que es promulgui, sempre que estigui vigent amb anterioritat a la data del contracte.

En cas de contradicció o simple complementació de diverses normes, es tindran en compte, en tot moment, les condicions més restrictives.

Tindran caràcter obligatori també les normes i costums particulars de les companyies subministradores i de serveis afectats (aigua, electricitat, comunicacions i gas).

1.34.1. Disposicions generals

Els productes de construcció (productes, equips i materials) que s'incorporin amb caràcter permanent a les construccions, en funció de l'ús previst, duran el marcatge CE, Reglamento (UE) nº 305/2011 de productes de construcció.

Condicions Tècniques d'elements simples i compostos d'edificació, urbanització i enginyeria civil, Institut de la Construcció de Catalunya.

NTE, Normes Tecnològiques de l'Edificació, en tot allò que no contradiguin les Exigències Bàsiques (EB) contingudes al Codi Tècnic de l'Edificació (CTE), ni altres normes de caràcter obligatori d'àmbit estatal o autonòmic.

Normes UNE declarades de compliment obligatori per Ordres Ministerials de 5 de juliol de 1967 i d'11 de maig de 1971, Normes UNE esmentades als documents contractuals i, complementàriament, la resta de les Normes UNE vigents.

Normes NLT del Laboratori de Transport i Mecànica del Sòl "José Luís Escario", Normes DIN, ASTM i altres normes vigents a altres països, sempre que siguin esmentades a un document contractual.

REAL DECRETO 1406/1989, de 10 Noviembre, por el que se impone limitaciones a la comercialización y uso de ciertas sustancias y preparados peligrosos

Amb les afectacions posteriors:

SE MODIFICA:

- al anexo I, por Orden PRE/222/2009, de 6 de febrero (Ref. BOE-A-2009-2393).
- el anexo I , por Orden PRE/374/2008, de 31 de enero (Ref. BOE-A-2008-2986).
- el anexo I, por Orden PRE/2772/2007, de 25 de septiembre (Ref. BOE-A-2007-16941).
- el anexo I, por Orden PRE/985/2007, de 11 de abril (Ref. BOE-A-2007-7967).
- el art. 3 y el anexo I, por Real Decreto 1114/2006, de 29 de septiembre (Ref. BOE-A-2006-17096).
- el anexo I, por Orden PRE/2744/2006, de 5 de septiembre (Ref. BOE-A-2006-15577).
- el anexo I, por Orden PRE/2743/2006, de 5 de septiembre (Ref. BOE-A-2006-15576).
- el anexo I, por Orden PRE/1933/2005, de 17 de junio (Ref. BOE-A-2005-10625).
- el anexo I, por Orden PRE/3159/2004, de 28 de septiembre (Ref. BOE-A-2004-17096).
- el anexo I, por Orden PRE/1954/2004, de 22 de junio (Ref. BOE-A-2004-11719).
- el anexo I, por Orden PRE/1895/2004, de 17 de junio (Ref. BOE-A-2004-11442).
- el anexo I, por Orden PRE/0473/2004, de 25 de febrero (Ref. BOE-A-2004-3636).
- el anexo I, por Orden PRE/2277/2003, de 4 de agosto (Ref. BOE-A-2003-15967).
- el anexo I, por Orden PRE/0375/2003, de 24 de febrero (Ref. BOE-A-2003-3836).
- el anexo I, por Orden PRE/2666/2002, de 25 de octubre (Ref. BOE-A-2002-21074).
- el anexo I, por Orden PRE/1624/2002, de 25 de junio (Ref. BOE-A-2002-12895).
- el anexo I, por Orden de 7 de diciembre de 2001 (Ref. BOE-A-2001-23636).
- el punto 23 del anexo I, por Orden de 25 de octubre de 2000 (Ref. BOE-A-2000-19275).
- el anexo I, por Orden de 6 de julio de 2000 (Ref. BOE-A-2000-13060).
- el anexo I, por Orden de 24 de marzo de 2000 (Ref. BOE-A-2000-6102).
- el anexo I, por Orden de 11 de febrero de 2000 (Ref. BOE-A-2000-3089).
- el anexo I, por Orden de 15 de diciembre de 1998 (Ref. BOE-A-1998-29500).
- el punto 3 del anexo I , por Orden de 15 de julio de 1998 (Ref. BOE-A-1998-17347).
- el Anexo I, por Orden de 14 de mayo de 1998 (Ref. BOE-A-1998-11791).
- el Anexo I, por Orden de 1 de febrero de 1996 (Ref. BOE-A-1996-2543).
- el Anexo I, por Orden de 30 de diciembre de 1993 (Ref. BOE-A-1994-259).
- SE AÑADE los puntos 42 y 43 al anexo I, por Orden PRE/0730/2003, de 25 de marzo (Ref. BOE-A-2003-6597).

SE ACTUALIZA:

- el Anexo I, por Orden de 31 de agosto de 1992 (Ref. BOE-A-1992-20924).
- el Anexo I, por Orden de 11 de diciembre de 1990 (Ref. BOE-A-1990-30204).
- CORRECCIÓN de errores en BOE núm. 297, de 12 de diciembre de 1989 (Ref. BOE-A-1989-29133).

1.34.2. Contractes públics

LEY 9/2017, de 8 de noviembre, de Contratos del Sector Público, por la que se transponen al ordenamiento jurídico español las Directivas del Parlamento Europeo y del Consejo 2014/23/UE y 2014/24/UE, de 26 de febrero de 2014.

Amb les afectacions posteriors:

SE MODIFICA los arts. 20.1, 21.1. a) y b), 22.1. a) y b), 23.1. a) y b) y 318. b), por Orden HFP/1298/2017, de 26 de diciembre (Ref. BOE-A-2017-15717).

http://www.boe.es/aeboe/consultas/bases_datos/doc.php?id=BOE-A-2010-12765

REGLAMENT GENERAL de la Llei de Contractes de les Administracions Públiques, aprovat per Reial Decret 1098/2001, de 12 d'octubre, mentre no s'oposi al que estableix la LICSP.

Amb les afectacions posteriors:

SE DEROGA los arts. 79, 114 al 117 y los anexos VII, VIII y IX y SE MODIFICA el art. 179.1, por Real Decreto 817/2009, de 8 de mayo (Ref. BOE-A-2009-8053).

SE MODIFICA:

- los arts. 11, 26, 27, 29, 35, 37 a 39, 45, 46, 67 y el anexo II , por Real Decreto 773/2015, de 28 de agosto (Ref. BOE-A-2015-9607).
- el anexo VII, por Orden EHA/1307/2005, de 29 de abril (Ref. BOE-A-2005-7774).
- CORRECCIÓN de errores:
- erratas en BOE num. 34, de 8 de febrero de 2002 (Ref. BOE-A-2002-2506).
- en BOE num. 303,de 19 de diciembre de 2001 (Ref. BOE-A-2001-24076).

SE DICTA DE CONFORMIDAD:

- la disposición adicional 5.7, sobre composición de los órganos colegiados de la Junta Consultiva: Orden HAP/1406/2012, de 15 de junio (Ref. BOE-A-2012-8673).
- con el art. 115, sobre formatos de los medidos informáticos y telemáticos para la remisión de datos: Orden EHA/1077/2005, de 31 de marzo (Ref. BOE-A-2005-6656).
- la disposición adicional 5.7, sobre composición de los órganos colegiados de la Junta Consultiva: Orden EHA/4314/2004, de 23 de diciembre (Ref. BOE-A-2005-61).
- creando el registro voluntario de licitadores del Ministerio de Economía: Orden ECO/0204/2004, de 23 de enero (Ref. BOE-A-2004-2317).
- con la disposición adicional 5.7, sobre composición de las comisiones: Orden HAC/0914/2003, de 9 de abril (Ref. BOE-A-2003-7870).
- con el art. 193, sobre Declaración de bienes y servicios de contratación centralizada: Orden HAC/0729/2002, de 25 de marzo (Ref. BOE-A-2002-6580).

Plec de Clàusules Administratives Generals per a la Contractació d'Obres de l'Estat, aprovat per Decret 3854/70, de 31 de desembre, en tot allò que no s'oposi al que estableix la LICSP.

Plec de Clàusules Administratives Particulars que s'estableixin per a la contractació d'aquestes obres.

Normes per a la redacció de Projectes d'Abastament d'Aigua i Sanejament de Poblacions, Direcció General d'Obres Hidràuliques del MOPU

1.34.3. Residus

D'àmbit comunitari

DIRECTIVA 2008/98/CE del Parlamento Europeo y del Consejo, de 19 de noviembre de 2008, sobre los residuos y por la que se derogan determinadas Directivas.

Amb les afectacions posteriors:

SE MODIFICA:

- el anexo III, por Reglamento 2017/997, de 8 de junio (Ref. DOUE-L-2017-81170).
- el anexo II, por Directiva 2015/1127, de 10 de julio (Ref. DOUE-L-2015-81380).

SE SUSTITUYE el anexo III, por Reglamento 1357/2014, de 18 de diciembre (Ref. DOUE-L-2014-83741).

CORRECCIÓN de errores en DOUE L 21, de 28 de enero de 2015 (Ref. DOUE-L-2015-80089).

SE TRANSPONE, por Ley 22/2011, de 28 de julio (Ref. BOE-A-2011-13046).

SE DICTA DE CONFORMIDAD:

- con el art. 33.2, sobre formatos de notificación de información: Decisión 2013/727, de 6 de diciembre (Ref. DOUE-L-2013-82762).
- sobre el cálculo de la gestión de residuos: Decisión 2011/753, de 18 de noviembre (Ref. DOUE-L-2011-82340).

SE DICTA EN RELACION con el art. 6, sobre chatarra de cobre: Reglamento 715/2013, de 25 de julio (Ref. DOUE-L-2013-81501).

D'àmbit estatal

LEY 22/2011, de 28 de julio, de residuos y suelos contaminados.

Amb les afectacions posteriors:

SE MODIFICA:

- el anexo II, por Orden AAA/699/2016, de 9 de mayo (Ref. BOE-A-2016-4507).
- el apartado f) del anexo VIII, por Real Decreto 180/2015, de 13 de marzo (Ref. BOE-A-2015-3715).
- el art. 27.8, por Ley 5/2013, de 11 de junio (Ref. BOE-A-2013-6270).
- determinados preceptos , por Ley 11/2012, de 19 de diciembre (Ref. BOE-A-2012-15337).
- los arts. 21, 25.3, 31, 32.3, 49.3, disposición transitoria 4 y anexo X.7 , por Real Decreto-ley 17/2012, de 4 de mayo (Ref. BOE-A-2012-5989).

SE DICTA DE CONFORMIDAD:

- publicando el Plan Estatal Marco de Gestión de Residuos: Resolución de 16 de noviembre de 2015 (Ref. BOE-A-2015-13490).
- con la disposición final 3, sobre residuos de aparatos eléctricos y electrónicos: Real Decreto 110/2015, de 20 de febrero (Ref. BOE-A-2015-1762).

SE DECLARA en el Cuestión 1066/2012 la DESESTIMACIÓN en relación con la disposición adicional 15, por Sentencia 231/2015, de 5 de noviembre (Ref. BOE-A-2015-13478).

http://www.boe.es/aeboe/consultas/bases_datos/doc.php?id=BOE-A-2009-20725

REAL DECRETO 833/1988, de 20 de julio, por el que se aprueba el Reglamento para la ejecución de la Ley 22/2011, de 28 de julio, de residus y suelos contaminados.

Amb les afectacions posteriors:

SE DEROGA:

- lo indicado , por Real Decreto 180/2015, de 13 de marzo (Ref. BOE-A-2015-3715).
- los arts. 50, 51 y 56 y se declara la vigencia, en cuanto no se Opongan, del Resto de los arts., por la Ley 10/1998, de 21 de abril (Ref. BOE-A-1998-9478).

SE MODIFICA:

- los arts. 9.1 y 2, 19, 23, 30, 42 y 44.5, por Real Decreto 367/2010, de 26 de marzo (Ref. BOE-A-2010-5037).
- los art. 17, 37, 40 y el anexo I, y añade una disposición adicional, por el Real Decreto 952/1997, de 20 de junio de 1997 (Ref. BOE-A-1997-14934).
- el art. 12, por Real Decreto 1771/1994, de 5 de agosto (Ref. BOE-A-1994-19135).

SE DICTA DE CONFORMIDAD:

- sobre Incineración de Residuos Peligrosos: Real Decreto 1217/1997, de 18 de julio (Ref. BOE-A-1997-17946).
- con la disposición final, estableciendo normas para la Reducción Progresiva de la contaminación por Residuos de Dióxido de Titanio, por Orden de 18 de abril de 1991 (Ref. BOE-A-1991-10355).
- la disposición final, regulando los Traslados Transfronterizos de Residuos Tóxicos y Peligrosos: Orden de 12 de marzo de 1990 (Ref. BOE-A-1990-6643).
- la disposición final, determinando Métodos de Caracterización de Residuos Tóxicos y Peligrosos: Orden de 13 de octubre de 1989 (Ref. BOE-A-1989-26488).
- con la disposición final, regulando la contaminación por Residuos de Dióxido de Titanio: Orden de 28 de julio de 1989 (Ref. BOE-A-1989-19340).
- regulando gestión de los Pcb y Pct: Orden de 14 de abril de 1989 (Ref. BOE-A-1989-9738).

REIAL DECRET 1481/2001, de 27 de desembre, pel que es regula l'eliminació de residus mitjançant dipòsit a abocador

Amb les afectacions posteriors:

SE MODIFICA:

- los anexos I, III, lo indicado de los arts. 3.4, 12.1.b) y SE SUSTITUYE el anexo II, por Orden AAA/661/2013, de 18 de abril (Ref. BOE-A-2013-4291).
- el art. 7, por Real Decreto 367/2010, de 26 de marzo (Ref. BOE-A-2010-5037).
- el art. 9.1, por Real Decreto 1304/2009, de 31 de julio (Ref. BOE-A-2009-12754).
- el art. 8.1.b).10, por Real Decreto 105/2008, de 1 de febrero (Ref. BOE-A-2008-2486).http://www.boe.es/aeboe/consultas/bases_datos/doc.php?id=BOE-A-2009-12754

Orden 304/MAM/2002, de 8 de febrero, por el que se publican las operaciones de valorización y eliminación de residuos y la lista europea de residuos. CORRECCIÓN de errores en BOE num. 61, de 12 de marzo de 2002 (Ref. BOE-A-2002-4922).

REAL DECRETO 679/2006, de 2 de junio, por el que se regula la gestión de los aceites industrials usados.

Amb les afectacions posteriors:

SE DEROGA

- los arts. 3.4 y 5.5, con efectos del 26 de septiembre de 2008, por Real Decreto 106/2008, de 1 de febrero (Ref. BOE-A-2008-2387).

SE MODIFICA:

el anexo III, por Orden ARM/795/2011, de 31 de marzo (Ref. BOE-A-2011-6239).

los arts. 5.3, 12.1 y 14.3, por Real Decreto 367/2010, de 26 de marzo (Ref. BOE-A-2010-5037).

http://www.boe.es/aeboe/consultas/bases_datos/doc.php?id=BOE-A-2010-5037http://www.boe.es/aeboe/consultas/bases_datos/doc.php?id=BOE-A-2008-2387

REIAL DECRET 105/2008, d'1 de febrer, pel que es regula la producció i gestió dels residus de construcció i enderroc.

Amb les afectacions posteriors:

SE DICTA DE CONFORMIDAD sobre normas de valoración materiales de excavación: Orden APM/1007/2017, de 10 de octubre (Ref. BOE-A-2017-12043).

D'àmbit autonòmic

DECRET 89/2010, de 29 de juny, pel qual s'aprova el Programa de gestió de residus de la construcció de Catalunya (PROGROC), es regula la producció i gestió dels residus de la construcció i demolició, i el cànon sobre la deposició controlada dels residus de la construcció.

Amb les afectacions posteriors:

- Article 17 derogat per la DD c) delDECRET 197/2016, de 23 de febrer, sobre la comunicació prèvia en matèria de residus i sobre els registres generals de persones productores i gestores de residus de Catalunya.
- Article 18 derogat per la DD c) delDECRET 197/2016, de 23 de febrer, sobre la comunicació prèvia en matèria de residus i sobre els registres generals de persones productores i gestores de residus de Catalunya.
- Annex derogat per la DD c) delDECRET 197/2016, de 23 de febrer, sobre la comunicació prèvia en matèria de residus i sobre els registres generals de persones productores i gestores de residus de Catalunya.

DECRET 93/1999, de 6 d'abril, de procediments de gestió de residus.

Amb les afectacions posteriors:

- Article 4 derogat per la DD a) del DECRET 197/2016, de 23 de febrer, sobre la comunicació prèvia en matèria de residus i sobre els registres generals de persones productores i gestores de residus de Catalunya.
- Article 9 derogat per la DD a) del DECRET 197/2016, de 23 de febrer, sobre la comunicació prèvia en matèria de residus i sobre els registres generals de persones productores i gestores de residus de Catalunya.
- Article 10 derogat per la DD a) del DECRET 197/2016, de 23 de febrer, sobre la comunicació prèvia en matèria de residus i sobre els registres generals de persones productores i gestores de residus de Catalunya.
- Article 11 derogat per la DD a) del DECRET 197/2016, de 23 de febrer, sobre la comunicació prèvia en matèria de residus i sobre els registres generals de persones productores i gestores de residus de Catalunya.
- Article 12 derogat per la DD a) del DECRET 197/2016, de 23 de febrer, sobre la comunicació prèvia en matèria de residus i sobre els registres generals de persones productores i gestores de residus de Catalunya.
- Article 13 derogat per la DD a) del DECRET 197/2016, de 23 de febrer, sobre la comunicació prèvia en matèria de residus i sobre els registres generals de persones productores i gestores de residus de Catalunya.
- Article 14 derogat per la DD a) del DECRET 197/2016, de 23 de febrer, sobre la comunicació prèvia en matèria de residus i sobre els registres generals de persones productores i gestores de residus de Catalunya.
- Article 6 Apartat 2 modificat per DF 1a del DECRET 88/2010, de 29 de juny, pel qual s'aprova el Programa de gestió de residus industrials de Catalunya (PROGRIC) i es modifica el Decret 93/1999, de 6 d'abril, sobre procediments de gestió de residus.
- Article 7 modificat per DF 1a del DECRET 88/2010, de 29 de juny, pel qual s'aprova el Programa de gestió de residus industrials de Catalunya (PROGRIC) i es modifica el Decret 93/1999, de 6 d'abril, sobre procediments de gestió de residus.
- Article 28 Apartat 2 Modificat per DF 1 del DECRET 88/2010, de 29 de juny, pel qual s'aprova el Programa de gestió de residus industrials de Catalunya (PROGRIC) i es modifica el Decret 93/1999, de 6 d'abril, sobre procediments de gestió de residus.
- Article 31 modificat per DF 1a del DECRET 88/2010, de 29 de juny, pel qual s'aprova el Programa de gestió de residus industrials de Catalunya (PROGRIC) i es modifica el Decret 93/1999, de 6 d'abril, sobre procediments de gestió de residus.
- Article 31bis afegit per DF 1a del DECRET 88/2010, de 29 de juny, pel qual s'aprova el Programa de gestió de residus industrials de Catalunya (PROGRIC) i es modifica el Decret 93/1999, de 6 d'abril, sobre procediments de gestió de residus.
- Article 24.4 anul·lat per la Sentència del Tribunal Superior de Justícia de Catalunya de 14 de febrer de 2002, dictada en el recurs contenciós núm. 484/1999. PUBLICACIÓ AL DOGC PEL DEPARTAMENT DE MEDI AMBIENT.
- Article 24 Apartat 4 anul·lat per la Sentència 142/2002, de 14 de febrer de 2002, del Tribunal Superior de Justícia de Catalunya, dictada en el recurs contenciós administratiu número 484/1999
- Disposició addicional 3 derogada per art. únic del DECRET 219/2001, d'1 d'agost, pel qual es deroga la disposició addicional tercera del Decret 93/1999, de 6 d'abril, sobre procediments de gestió de residus.
- Interposat recurs contenciós administratiu. EDICTE de 18 de novembre de 1999, pel qual se citen a termini els possibles interessats en el recurs contenciós administratiu núm. 484/99. PUBLICACIÓ AL DOGC PEL DEPARTAMENT DE MEDI AMBIENT.
- Interposat recurs contenciós administratiu. ANUNCI de la Secció Tercera de la Sala Contenciosa Administrativa del Tribunal Superior de Justícia de Catalunya, sobre admissió a tràmit d'un recurs (exp. 484/1999).

  PUBLICACIÓ AL DOGC PER L'ADMINISTRACIÓ DE JUSTÍCIA.
- Desplegat per l' ORDRE MAB/401/2003, de 19 de setembre, per la qual s'aprova el procediment de presentació telemàtica de la declaració anual de residus industrials.

http://www4.gencat.cat:82/BASIS/dogc/TOTAL/afectacions/DDW?W%3D+NUMREGDOG%3D'99089078'+AND+DESTIPAFEC%3D'P'*%26M%3D1%26K%3D22553%26R%3DY%26U%3D1http://www4.gencat.cat:82/BASIS/dogc/TOTAL/afectacions/DDW?W%3D+NUMREGDOG%3D'99089078'+AND+DESTIPAFEC%3D'P'*%26M%3D2%26K%3D21907%26R%3DY%26U%3D1http://www4.gencat.cat:82/BASIS/dogc/TOTAL/afectacions/DDW?W%3D+NUMREGDOG%3D'99089078'+AND+DESTIPAFEC%3D'P'*%26M%3D3%26K%3D19367%26R%3DY%26U%3D1http://www4.gencat.cat:82/BASIS/dogc/TOTAL/afectacions/DDW?W%3D+NUMREGDOG%3D'99089078'+AND+DESTIPAFEC%3D'P'*%26M%3D4%26K%3D34803%26R%3DY%26U%3D1

DECRET LEGISLATIU 1/2009, de 21 de juliol, pel qual s'aprova el Text refós de la Llei reguladora dels residus

Amb les afectacions posteriors:

- DESPLEGAT pel Decret 16/2010, de 16 de febrer, pel qual s'aprova el Pla territorial sectorial d'infraestructures de gestió de residus municipals.

LLEI 8/2008, del 10 de juliol, de inançament de les infraestructures de gestió dels residus i dels cànons sobre la disposició del rebuig dels residus

DECRET 152/2017, de 17 d'octubre, sobre la classificació, la codificació i les vies de gestió dels residus a Catalunya.

DECRET 93/1999, de 6 d'abril, de procediments de gestió de residus.

Amb les afectacions posteriors:

- Article 4 derogat per la DD a) del DECRET 197/2016, de 23 de febrer, sobre la comunicació prèvia en matèria de residus i sobre els registres generals de persones productores i gestores de residus de Catalunya.
- Article 9 derogat per la DD a) del DECRET 197/2016, de 23 de febrer, sobre la comunicació prèvia en matèria de residus i sobre els registres generals de persones productores i gestores de residus de Catalunya.
- Article 10 derogat per la DD a) del DECRET 197/2016, de 23 de febrer, sobre la comunicació prèvia en matèria de residus i sobre els registres generals de persones productores i gestores de residus de Catalunya.
- Article 11 derogat per la DD a) del DECRET 197/2016, de 23 de febrer, sobre la comunicació prèvia en matèria de residus i sobre els registres generals de persones productores i gestores de residus de Catalunya.
- Article 12 derogat per la DD a) del DECRET 197/2016, de 23 de febrer, sobre la comunicació prèvia en matèria de residus i sobre els registres generals de persones productores i gestores de residus de Catalunya.
- Article 13 derogat per la DD a) del DECRET 197/2016, de 23 de febrer, sobre la comunicació prèvia en matèria de residus i sobre els registres generals de persones productores i gestores de residus de Catalunya.
- Article 14 derogat per la DD a) del DECRET 197/2016, de 23 de febrer, sobre la comunicació prèvia en matèria de residus i sobre els registres generals de persones productores i gestores de residus de Catalunya.
- Article 6 Apartat 2 modificat per DF 1a del DECRET 88/2010, de 29 de juny, pel qual s'aprova el Programa de gestió de residus industrials de Catalunya (PROGRIC) i es modifica el Decret 93/1999, de 6 d'abril, sobre procediments de gestió de residus.
- Article 7 modificat per DF 1a del DECRET 88/2010, de 29 de juny, pel qual s'aprova el Programa de gestió de residus industrials de Catalunya (PROGRIC) i es modifica el Decret 93/1999, de 6 d'abril, sobre procediments de gestió de residus.
- Article 28 Apartat 2 Modificat per DF 1 del DECRET 88/2010, de 29 de juny, pel qual s'aprova el Programa de gestió de residus industrials de Catalunya (PROGRIC) i es modifica el Decret 93/1999, de 6 d'abril, sobre procediments de gestió de residus.
- Article 31 modificat per DF 1a del DECRET 88/2010, de 29 de juny, pel qual s'aprova el Programa de gestió de residus industrials de Catalunya (PROGRIC) i es modifica el Decret 93/1999, de 6 d'abril, sobre procediments de gestió de residus.
- Article 31bis afegit per DF 1a del DECRET 88/2010, de 29 de juny, pel qual s'aprova el Programa de gestió de residus industrials de Catalunya (PROGRIC) i es modifica el Decret 93/1999, de 6 d'abril, sobre procediments de gestió de residus.
- Article 24.4 anul·lat per la Sentència del Tribunal Superior de Justícia de Catalunya de 14 de febrer de 2002, dictada en el recurs contenciós núm. 484/1999. PUBLICACIÓ AL DOGC PEL DEPARTAMENT DE MEDI AMBIENT.
- Article 24 Apartat 4 anul·lat per la Sentència 142/2002, de 14 de febrer de 2002, del Tribunal Superior de Justícia de Catalunya, dictada en el recurs contenciós administratiu número 484/1999
- Disposició addicional 3 derogada per art. únic del DECRET 219/2001, d'1 d'agost, pel qual es deroga la disposició addicional tercera del Decret 93/1999, de 6 d'abril, sobre procediments de gestió de residus.
- Interposat recurs contenciós administratiu. EDICTE de 18 de novembre de 1999, pel qual se citen a termini els possibles interessats en el recurs contenciós administratiu núm. 484/99. PUBLICACIÓ AL DOGC PEL DEPARTAMENT DE MEDI AMBIENT.
- Interposat recurs contenciós administratiu. ANUNCI de la Secció Tercera de la Sala Contenciosa Administrativa del Tribunal Superior de Justícia de Catalunya, sobre admissió a tràmit d'un recurs (exp. 484/1999). PUBLICACIÓ AL DOGC PER L'ADMINISTRACIÓ DE JUSTÍCIA.
- Desplegat per l' ORDRE MAB/401/2003, de 19 de setembre, per la qual s'aprova el procediment de presentació telemàtica de la declaració anual de residus industrials.

DECRET 152/2017, de 17 d'octubre, sobre la classificació, la codificació i les vies de gestió dels residus a Catalunya.

Decret 1/1997, de 7 de gener de 1997, sobre la disposició del rebuig en dipòsits controlats.

Amb les afectacions posteriors:

- DEROGATS els articles 4, 7 i l'Annex I pel Decret 69/2009, de 28 d'abril, pel qual s'estableixen els criteris i els procediments d'admissió de residus en els dipòsits controlats.
- Relacionat amb la RESOLUCIÓ MAB/685/2002, de 13 de març, per la qual es dóna publicitat a la conversió a euros dels imports de les sancions, les taxes i altres quantitats corresponents als procediments tramitats pel Departament de Medi Ambient.
- MODIFICAT l'annex 1 pel Decret 92/1999, de 6 d'abril, de modificació del Decret 34/1996, de 9 de gener, pel qual s'aprova el Catàleg de residus de Catalunya.

DECRET 197/2016, de 23 de febrer, sobre la comunicació prèvia en matèria de residus i sobre els registres generals de persones productores i gestores de residus de Catalunya.

1.34.4. Vialitat

DECRETO LEGISLATIVO 2/2009, de 25 de agosto, por el que se aprueba el Texto refundido de la Ley de carreteras.

DECRET LEGISLATIU 2/2009, de 25 de agost, pel que s'aprova el Text refós de la Llei de carreteres.

Amb les afectacions posteriors:

SE DEROGA Art. 43.3,

SE MODIFICA:

- los arts. 19, 29, 56 y 58 y SE AÑADE el art. 30 bis y el capítulo V al título V, por Ley 2/2014, de 27 de enero (Ref. BOE-A-2014-2999).
- los arts. 3.d), 6.3, 15.2 y 20.2, por Ley 5/2017, de 28 de marzo (Ref. BOE-A-2017-7353).
- los arts. 7, 10, 18, 31, 40, 41, 48 y 56, por Ley 3/2015, de 11 de marzo (Ref. BOE-A-2015-3637).
- los arts. 41 a 43, 52, 56, 58, 60 y SE AÑADE la disposición adicional 3, por Ley 10/2011, de 29 de diciembre (Ref. BOE-A-2012-547).

ORDEN FOM/273/2016, de 19 de febrero, por la que se aprueba la Norma 3.1-IC Trazado, de la Instrucción de Carreteras.

NORMA 6.1 i 2-IC. Seccions de Ferms, de la Instrucció de Carreteres, aprovada per l'Ordre FOM/3460/2003, de 28 de novembre.

"Seccions estructurals de ferms urbans en sectors de nova construcció", dels enginyers E. Alabern i C. Guilemany (1990).

Plec de Condicions Tècniques Generals per a obres de carreteres i ponts de la Direcció General de Carreteres i Camins Veïnals (PG3/75), aprovat per O.M. de 6 de febrer de 1976 i per l'Ordre de 2 de

juliol de 1976 per la que es dona efecte legal a la seva publicació, i les seves posteriors modificacions:

O.C. 293/86 T Sobre lligants bituminosos (23-12-86).

O.C. 295/87 T "Recomanacions sobre elements metàl·lics per a formigó armat o pretesat" (6-8-87).

O.M. de 21-1-88. Oficialitza les modificacions realitzades per l'O.C. 293/86 T i per l'O.C. 295/87 T).

O.M. de 8-5-89. Modifica parcialment articles referits a lligams bituminosos.

O.M. de 28-9-89. Revisa l'article 104 (Desenvolupament i control de les obres).

O.C. 325/97 T Sobre senyalització, abalisament i defensa de les carreteres referent als seus materials constituents (30-12-97).

O.M. de 27-12-99. (BOE 22-1-00). Revisa, deroga i inclou diferents articles referits a lligants bituminosos i hidràulics.

O.M. de 28-12-99 (BOE 28-1-00).. Revisa, deroga i inclou diferents articles referits a materials per a senyalització horitzontal i vertical. Oficialitza les modificacions realitzades per l'O.C. 325/97 T.

O.C. 326/00 Sobre geotècnia vial en allò referent a materials per a la construcció d'explanacions i drenatges.

O.C. 5/2001 Sobre regs auxiliars, mescles bituminoses i paviments de formigó (aquesta Ordre es va modificar molt lleugerament per la O.C. 5bis/02 i per la O.C. 10bis/02).

Ordre FOM/475/2002, de 13 de febrer, per la que s'actualitzen determinats articles del Plec de Prescripcions Tècniques Generals per a Obres de Carreteres i Ponts relatives a formigons i acers (BOE, de 6 de març).

Ordre FOM/1382/2002, de 16 de maig. (Correcció d'errates BOE 26/11/02). Oficialitza les modificacions realitzades per la O.C. 326/00).

O.C. 10/2002 Sobre capes estructurals de ferms (modificada lleugerament per la O.C. 10bis/02).

Ordre FOM/891/2004, d'1 de març. (Correcció d'errates BOE 25/5/04). Oficialitza les modificacions realitzades per les O.C. 5/01 i O.C. 10/02).

O.C. 21/2007 Sobre l'ús i especificacions que han de complir els lligants i mescles bituminoses que incorporin cautxú procedent de pneumàtics fora d'ús (NFU).

Ordre FOM/3818/2007, de 10 de desembre per la que es dicten instruccions complementàries per a la utilització de d'elements auxiliars d'obra en la construcció de ponts de carretera. (BOE 27/12/07).

O.C. 8/01 amb la que s'inicia el Plec de Prescripcions Tècniques Generals per a Obres de Conservació de Carreteres (PG-4), sobre reciclat de ferms.

O.C. 24/2008, Sobre el pliego de prescripciones técnicas generales para obras de carreteras y puentes (PG-3). Artículos: 542-Mezclas bituminosas en caliente tipo hormigón bituminoso y 543-Mezclas bituminosas para capas de rodadura. Mezclas drenantes y discontinuas.

O.C. 21bis/2009 Sobre betunes mejorados y betunes modificados de alta viscosidad con caucho procedente de neumáticos fuera de uso (nfu) y criterios a tener en cuenta para su fabricación in situ y almacenamiento en obra

O.C. 24/2008, Sobre el pliego de prescripciones técnicas generales para obras de carreteras y puentes (PG-3). Artículos: 542-Mezclas bituminosas en caliente tipo hormigón bituminoso y 543-Mezclas bituminosas para capas de rodadura. Mezclas drenantes y discontinuas

O.C. 21bis/2009 Sobre betunes mejorados y betunes modificados de alta viscosidad con caucho procedente de neumáticos fuera de uso (nfu) y criterios a tener en cuenta para su fabricación in situ y almacenamiento en obra.

O.C. 29/2011 Sobre el pliego de prescripciones técnicas generales para obras de carreteras y puentes (PG-3). Ligantes bituminosos y microaglomerados en frío.

Orden FOM/2523/2014, de 12 de diciembre, por la que se actualizan determinados artículos del pliego de prescripciones técnicas generales para obras de carreteras y puentes relativos a materiales básicos, a firmes y pavimentos, y a señalización, balizamiento y sistemas de contención de vehículos.

1.34.5. Estructures

ORDEN FOM/2842/2011, de 29 de septiembre, por la que se aprueba la Instrucción sobre las acciones a considerar en el proyecto de puentes de carretera (IAP-11).

Amb les afectacions posteriors:

SE DEROGA los apartados 3.2.4.2 y 4.1.2.b), por REAL DECRETO 637/2007, de 18 de mayo

REAL DECRETO 1247/2008, de 18 de julio, por el que se aprueba la instrucción de hormigón estructural (EHE-08).

Amb les afectacions posteriors:

- CORRECCIÓN de errores en BOE num. 309, de 24 de diciembre de 2008 (Ref. BOE-A-2008-20750).
- SE DECLARA la nulidad de los párrafos 7 y 8 del art. 81 y el anejo 19 de la instrucción, por Sentencia del TS de 27 de septiembre de 2012 (Ref. BOE-A-2012-13531).

REAL DECRETO 256/2016, de 10 de junio, por el que se aprueba la Instrucción para la recepción de cementos (RC-16).

Amb les afectacions posteriors:

- SE DEROGA, por Real Decreto 256/2016, de 10 de junio (Ref. BOE-A-2016-6167).
- CORRECCIÓN de errores en BOE núm. 220 de 11 de septiembre de 2008 (Ref. BOE-A-2008-14810).

REIAL DECRET 997/2002, de 27 de setembre, pel que s'aprova la norma de Construcció Sismorresistent: Part general i edificació (NCSE-02).

Amb les afectacions posteriors:

- SE DICTA DE CONFORMIDAD, aprobando la norma de construcción sismorresistente: puentes (NCSP-07): Real Decreto 637/2007, de 18 de mayo (Ref. BOE-A-2007-10950).

NORMA de Construcció Sismoresistent: Ponts (NCSP-07), aprovada per Reial Decret 637/2007, de 18 de maig.

REAL DECRETO 314/2006, de 17 de marzo, por el que se aprueba el Código Técnico de la Edificación.

Amb les afectacions posteriors:

SE DEROGA el art. 2.5 y Modifica los arts. 1, 2 y el anejo III de la parte I, por Ley 8/2013, de 26 de junio (Ref. BOE-A-2013-6938).

SE MODIFICA:

- la parte II del código, por Orden FOM/588/2017, de 15 de junio (Ref. BOE-A-2017-7163).
- el art. 4.4 de la parte I , por Real Decreto 410/2010, de 31 de marzo (Ref. BOE-A-2010-6368).
- arts. 1, 2, 9, 12, de la Parte I, las secciones SI. 3, SI. 4, el Anejo SI. A y SE AÑADE el art. 9 de la Parte II, por Real Decreto 173/2010, de 19 de febrero (Ref. BOE-A-2010-4056).
- la Parte II, por Orden VIV/984/2009, de 15 de abril (Ref. BOE-A-2009-6743).
- por Real Decreto 1371/2007, de 19 de octubre (Ref. BOE-A-2007-18400).

SE SUSTITUYE el Documento Básico DB-HE "Ahorro de Energía" de la parte II del Código, por Orden FOM/1635/2013, de 10 de septiembre (Ref. BOE-A-2013-9511).

CORRECCIÓN de errores y erratas en BOE núm. 22, de 25 de enero de 2008 (Ref. BOE-A-2008-1337).

SE DICTA DE CONFORMIDAD el art. 4.3, regulando el Registro General del CTE: Orden VIV/1744/2008, de 9 de junio (Ref. BOE-A-2008-10444).

SE DICTA EN RELACION:

- aprobando el Reglamento de instalaciones térmicas en los edificios: Real Decreto 1027/2007, de 20 de julio (Ref. BOE-A-2007-15820).
- sobre creación del Consejo para la Sostenibilidad, Innovación y Calidad de la Edificación: Real Decreto 315/2006, de 17 de marzo (Ref. BOE-A-2006-5516).

SE DECLARA la nulidad del art. 2.7 y de lo indicado del Documento "SI", por Sentencia del TS de 4 de mayo de 2010 (Ref. BOE-A-2010-12213).

INSTRUCCIÓN H.A. 61 especial para estructuras de hormigón armado Instituto Eduardo Torroja de Ciencias de la Construcción, en aquells punts no especificats al present Plec o a les Instruccions Oficials.

1.34.6. Canonades abastament aigua i drenatge

Plec de condicions per a la fabricació, transport i muntatge de canonades de formigó de l'Associació Tècnica de Derivats del Ciment.

INSTRUCCIÓ de l'Institut de Ciències de la Construcció Eduardo Torraja per a tubs de formigó armat o pretensat.(setembre de 2007).

PLEC de Prescripcions Tècniques Generals per a canonades de sanejament de poblacions, aprovat per Ordre de 15 de setembre de 1986 (BOE n. 228, de 23 de setembre) i correcció d'errors BOE n. 51, de 28 de febrer de 1987.

ORDEN FOM/298/2016, de 15 de febrero, por la que se aprueba la norma 5.2 - IC drenaje superficial de la Instrucción de Carreteras.

ORDEN FOM/185/2017, de 10 de febrero, por la que modifican la Orden FOM/298/2016, de 15 de febrero, por la que se aprueba la norma 5.2-IC drenaje superficial de la Instrucción de Carreteras y la Orden FOM/534/2014, de 20 de marzo, por la que se aprueba la norma 8.1-IC señalización vertical de la Instrucción de Carreteras.

PLEC de Prescripcions Tècniques Generals per a canonades d'abastament d'aigua, aprovat per Ordre 28/07/1974 (BOE n. 236 i n. 237) i modificacions Ordre 20/06/1975 i Ordre 23/12/1975.

PLEC de condicions facultatives generals per a obres d'abastament d'aigües, aprovat per OM de 7 de gener de 1978.

REIAL DECRET 140/2003, de 7 de febrer, pel que s'estableixen els criteris sanitaris de la qualitat de l'aigua de consum humà.

Amb les afectacions posteriors:

SE MODIFICA:

- determinados preceptos; SE AÑADE el anexo X y las disposiciones adicionales 8 y 9; y SE SUPRIME la adicional 2, por Real Decreto 314/2016, de 29 de julio (Ref. BOE-A-2016-7340).
- el art. 10, por Real Decreto 742/2013, de 27 de septiembre (Ref. BOE-A-2013-10580).

SE AÑADE la disposición adicional 7, por Real Decreto 1120/2012, de 20 de julio (Ref. BOE-A-2012-11191).

SE SUSTITUYE:

- el anexo II, por Orden SAS/1915/2009, de 8 de julio (Ref. BOE-A-2009-11876).
- el anexo II, por Orden SCO/3719/2005, de 21 de noviembre (Ref. BOE-A-2005-19793).

SE ACTUALIZA el anexo II, por Orden SSI/304/2013, de 19 de febrero (Ref. BOE-A-2013-2179).

CORRECCION de erratas en BOE num. 54, de 4 de marzo de 2003 (Ref. BOE-A-2003-4377).

SE DICTA DE CONFORMIDAD:

- con la disposición final 7, sobre sus aplicación en las unidades del Ministerio de Defensa: Orden DEF/2150/2013, de 11 de noviembre (Ref. BOE-A-2013-12081).
- sobre métodos alternativos para el análisis microbiológico: Orden SCO/778/2009, de 17 de marzo (Ref. BOE-A-2009-5316).
- sobre el sistema de información nacional de agua de consumo: Orden SCO/1591/2005, de 30 de mayo (Ref. BOE-A-2005-9060).

1.34.7. Electricitat

REAL DECRETO 223/2008, de 15 de febrero, por el que se aprueban el Reglamento sobre condiciones técnicas y garantías de seguridad en líneas eléctricas de alta tensión y sus instrucciones técnicas complementarias ITC-LAT 01 a 09.

Amb les afectacions posteriors:

SE MODIFICA Arts. 13.1, 16, 19, la ITC-LAT 03, SE SUSTITUYE lo indicado, y SE AÑADEN las disposiciones adicionales 1 a 4, por REAL DECRETO 560/2010, de 7 de mayo (Ref. BOE-A-2010-8190).

CORRECCIÓN de errores en BOE núm. 174 de 19 de julio de 2008 (Ref. BOE-A-2008-12385).

CORRECCION de erratas en BOE num. 120 de 17 de mayo de 2008 (Ref. BOE-A-2008-8664).

Reglament sobre condicions tècniques i garanties de seguretat en centrals elèctriques, subestacions i centres de transformació, aprovat per RD 3275 /82, de 12 de novembre.

Amb les afectacions posteriors:

SE DEROGA en la forma indicada , por Real Decreto 337/2014, de 9 de mayo (Ref. BOE-A-2014-6084).

CORRECCIÓN de errores en BOE núm. 15, de 18 de enero de 1983 (Ref. BOE-A-1983-1690).

SE DICTA DE CONFORMIDAD, aprobando las Instrucciones Técnicas complementarias Mie-Rat: Orden de 6 de julio de 1984 (Ref. BOE-A-1984-17224).

REGLAMENT Electrotècnic per a Baixa Tensió i les seves Instruccions Tècniques complementàries BT 01 a BT 51, aprovades per Reial Decret 842/2002, de 2 d'agost (BOE de 18 de setembre de 2002).

Amb les afectacions posteriors:

SE MODIFICA:

- con efectos de 30 de junio de 2015, las ITC BT-02, BT-04, BT-05, BT-10, BT-16 y BT-25, y AÑADE la BT-52, por Real Decreto 1053/2014, de 12 de diciembre (Ref. BOE-A-2014-13681).
- el art. 22, la ITC BT03, SE SUSTITUYE lo indicado y SE AÑADEN las disposiciones adicionales 1 a 4, por Real Decreto 560/2010, de 7 de mayo (Ref. BOE-A-2010-8190).

SE DECLARA la nulidad del inciso 4.2.c.2 de la ITC BT-03 anexa, por Sentencia del TS de 17 de febrero de 2004 (Ref. BOE-A-2004-6072).

Sentència 160/2010 del Tribunal Superior de Justícia de Catalunya, de 22 de febrer de 2010, dictada en el recurs 497/2004

1.34.8. Enllumenat

LLEI 6/2001, de 31 de maig, d'ordenació ambiental de l'enllumenament per a la protecció del medi nocturn (DOGC n. 3407).

Amb les afectacions posteriors:

- Desplegada pel DECRET 190/2015, de 25 d'agost, de desplegament de la Llei 6/2001, de 31 de maig, d'ordenació ambiental de l'enllumenament per a la protecció del medi nocturn.
- Desplegada per DECRET 82/2005, de 3 de maig, pel qual s'aprova el Reglament de desenvolupament de la Llei 6/2001, de 31 de maig, d'ordenació ambiental de l'enllumenament per a la protecció del medi nocturn.
- Desplegada per l' ORDRE MAH/566/2009, d'11 de desembre, per la qual es regula i constitueix la Comissió de Prevenció de la Contaminació Lluminosa.

115-1995 Recommendations for the Lighting of Roads for Motor and Pedestrian Traffic (CIE Commission Internationale de l'Eclairage)

http://cms.cie.co.at/Publications/index.php?i_ca_id=391

REIAL DECRET 2642/1985, de 18 de desembre, pel que es declara d'obligat compliment les especificacions tècniques dels canelobres metàl·lics (bàculs i columnes d'enllumenat exterior i senyalització de trànsit) i la seva homologació pel Ministeri d'Indústria i Energia

Amb les afectacions posteriors:

SE DEROGA

- parcialmente, por Real Decreto 846/2006, de 7 de julio (Ref. BOE-A-2006-14312).
- lo indicado, por Real Decreto 105/1988, de 12 de febrero (Ref. BOE-A-1988-3988).

SE MODIFICA

- los arts. 2, 4 Y 5, se añaden dos nuevos arts. y se reenumera el art. 6 como art. 8, por Real Decreto 401/1989, de 14 de abril (Ref. BOE-A-1989-9355).
- Por el Real Decreto 2698/1986, de 19 de diciembre (Ref. BOE-A-1987-112).
- el anexo, por Orden de 11 de julio de 1986 (Ref. BOE-A-1986-19512).

SE SUSTITUYE el Anexo, por Orden de 16 de mayo de 1989 (Ref. BOE-A-1989-16881).

CORRECCIÓN de errores EN BOE NUM. 67, DE 19 DE MARZO (Ref. BOE-A-1986-7330).

http://www.boe.es/aeboe/consultas/bases_datos/doc.php?id=BOE-A-2006-14312~~P~~http://www.boe.es/aeboe/consultas/bases_datos/doc.php?id=BOE-A-1989-16881http://www.boe.es/aeboe/consultas/bases_datos/doc.php?id=BOE-A-1987-112

REAL DECRETO 1955/2000, de 1 de diciembre, por el que se regulan las actividades de transporte, distribución, comercialización, suministro y procedimientos de autorización de instalaciones de energía eléctrica.

Amb les afectacions posteriors:

SE DEROGA:

- la disposición adicional 12, y SE MODIFICA la Disposición adicional 13.1 , por Real Decreto 900/2015, de 9 de octubre (Ref. BOE-A-2015-10927).
- los arts. 44, 45, 47, 49, 50 y 51, por Real Decreto 1048/2013, de 27 de diciembre (Ref. BOE-A-2013-13767).
- el art. 82.2 y 5, por Real Decreto 1718/2012, de 28 de diciembre (Ref. BOE-A-2013-385).
- los arts. 77, 188, 190 a 199 y SE MODIFICAN determinados preceptos, por Real Decreto 198/2010, de 26 de febrero (Ref. BOE-A-2010-4172).
- arts. 176 a 180, 189, 200 a 204 y los apartados 2.1 y 2.2 del anexo, y SE MODIFICA arts. 71.2, 73, 188.2 y 191, por Real Decreto 485/2009, de 3 de abril (Ref. BOE-A-2009-5618).
- los arts. 117 y 119, por Real Decreto 325/2008, de 29 de febrero (Ref. BOE-A-2008-4143).
- art. 82.4,SE MODIFICA los arts. 45, 47, 49, 50, 73, 92, 93, 96, 124 y SE AÑADE un art. 59 bis, una disposición adicional 12 y un capítulo III al título VI, por Real Decreto 1454/2005, de 2 de diciembre (Ref. BOE-A-2005-21100).
- el apartado 3 del art. 107 y SE MODIFICA el 107.2 y 131.9, por Real Decreto 2351/2004, de 23 de diciembre (Ref. BOE-A-2004-21561).
- la disposición adicional 10, por Real Decreto 841/2002, de 2 de agosto (Ref. BOE-A-2002-17369).

SE MODIFICA:

- los arts. 59 bis, 66 bis y 124, por Real Decreto 1074/2015, de 27 de noviembre (Ref. BOE-A-2015-13140).
- el art. 108.2, por Real Decreto 1073/2015, de 27 de noviembre (Ref. BOE-A-2015-12896).
- el art. 66.bis y SE AÑADE la disposición adicional 13, por Real Decreto 1699/2011, de 18 de noviembre (Ref. BOE-A-2011-19242).
- el art. 59 bis y SE AÑADE un art. 66 bis, por Real Decreto 661/2007, de 25 de mayo (Ref. BOE-A-2007-10556).
- el art. 110 bis, por Real Decreto 616/2007, de 11 de mayo (Ref. BOE-A-2007-9691).
- lo indicado de los arts. 104.2 y 106.3, por Real Decreto 1634/2006, de 29 de diciembre (Ref. BOE-A-2006-22961).
- SE AÑADE:
- el art. 84 bis, por Real Decreto 897/2017, de 6 de octubre (Ref. BOE-A-2017-11505).
- el art. 121 bis, por Real Decreto 56/2016, de 12 de febrero (Ref. BOE-A-2016-1460).
- la disposición adicional 12, por Real Decreto 1011/2009, de 19 de junio (Ref. BOE-A-2009-10220).

SE ACTUALIZA, sobre conversión a euros de las cuantías indicadas: Resolución de 20 de diciembre de 2001 (Ref. BOE-A-2001-24828).

CORRECCIÓN de errores en BOE num. 62, de 13 de marzo de 2001 (Ref. BOE-A-2001-4839).

SE DICTA DE CONFORMIDAD:

- aprobando modelo específico: Resolución de 10 de junio de 2015 (Ref. BOE-A-2015-7223).
- con el art. 110 bis, sobre electricidad consumida, su impacto sobre el medio ambiente y formatos tipo de facturas: Circular 1/2008, de 7 de febrero (Ref. BOE-A-2008-3173).
- sobre petición de información a los comercializadores: Circular 2/2005, de 30 de junio (Ref. BOE-A-2005-14116).
- sobre petición de información a los distribuidores: Circular 1/2005, de 30 de junio (Ref. BOE-A-2005-14115).
- con el art. 108.3, aprobando procedimiento de medida y control de la continuidad del suministro eléctrico: Orden ECO/0797/2002, de 22 de marzo (Ref. BOE-A-2002-7133).
- con la disposición adicional 3, sobre procedimiento para las propuestas de desarrollo de la red de transporte de energía eléctrica: Orden de 30 de mayo de 2001 (Ref. BOE-A-2001-11797).

SE DICTA EN RELACION, sobre devolución del aval contemplado en los arts. 59 bis y 66 bis: Real Decreto 1578/2008, de 26 de septiembre (Ref. BOE-A-2008-15595).

SE DECLARA la nulidad de lo indicado del art. 73.1.a), por Sentencia del TS de 16 de octubre de 2003 (Ref. BOE-A-2003-22509).

1.34.9. Combustibles

REGLAMENT tècnic de distribució i utilització de combustibles gasosos i les seves instruccions tècniques complementàries ICG 01 a 11, aprovats pel Reial Decret 919/2006, de 28 de juliol.

Amb les afectacions posteriors:

SE MODIFICA:

- determinados preceptos del Reglamento, por Real Decreto 984/2015, de 30 de octubre (Ref. BOE-A-2015-11725).
- los arts. 3, 8, las ITC ICG 08 y 09, SE SUSTITUYE lo indicado, SE REENUMERA la disposición adicional única como 1 y SE AÑADEN las disposiciones adicionales 2 a 5, por Real Decreto 560/2010, de 7 de mayo (Ref. BOE-A-2010-8190).

SE ACTUALIZA:

- el listado de normas ITC-ICG 11, por Resolución de 2 de julio de 2015 (Ref. BOE-A-2015-7977).
- el listado de normas ITC-ICG 11, por Resolución de 29 de abril de 2011 (Ref. BOE-A-2011-8322).

Reglament de xarxes i connexions de serveis de combustibles gasosos, aprovat per Ordre Ministerial de 18 de novembre de 1974, en tot allò que no s'oposa al . Reglament tècnic de distribució i utilització de combustibles gasosos i les seves instruccions tècniques complementàries ICG 01 a 11, aprovats pel Reial Decret 919/2006, de 28 de juliol.

Amb les afectacions posteriors:

SE DEROGA:

- en cuanto se oponga , por Real Decreto 919/2006, de 28 de julio (Ref. BOE-A-2006-15345).
- instrucciones y se modifican los Puntos 5.1 y 6.1, por Orden de 26 de octubre de 1983 (Ref. BOE-A-1983-28962).

SE MODIFICA:

- lo indicado de las Instrucciones Mig-R.7.1 y Mig-R.7.2, por Orden de 29 de mayo de 1998 (Ref. BOE-A-1998-13740).
- el apartado 3.2.1 de la Instrucción Itc-Mig-S.1, por Orden de 9 de marzo de 1994 (Ref. BOE-A-1994-6540).

SE SUSPENDE por un año la Exigencia de la marca de Calidad Anaip, Estblecida Por: Orden de 23 de abril de 1975 (Ref. BOE-A-1975-9254).

CORRECCIÓN de errores en BOE núm. 39 de 14 de febrero de 1975 (Ref. BOE-A-1975-3219).

http://www.boe.es/aeboe/consultas/bases_datos/doc.php?id=BOE-A-2006-15345

1.34.10. Circulació i senyalització vial

LLEI 19/2001, de 19 de desembre, de reforma del text articulat de la Llei sobre Trànsit, Circulació de Vehicles a Motor i Seguretat Vial, aprovat pel Reial Decret legislatiu 6/2015.

REIAL DECRET 1428/2003, de 21 de novembre, pel que s'aprova el Reglament General de Circulació per a l'aplicació i desenvolupament del text articulat de la Llei Trànsit, Circulació de Vehicles a Motor i Seguretat Vial, aprovat pel Reial Decret legislatiu 6/2015.

Amb les afectacions posteriors:

SE DEROGA:

- en cuanto se oponga , por Real Decreto 919/2006, de 28 de julio (Ref. BOE-A-2006-15345).
- instrucciones y se modifican los Puntos 5.1 y 6.1, por Orden de 26 de octubre de 1983 (Ref. BOE-A-1983-28962).

SE MODIFICA:

- lo indicado de las Instrucciones Mig-R.7.1 y Mig-R.7.2, por Orden de 29 de mayo de 1998 (Ref. BOE-A-1998-13740).
- el apartado 3.2.1 de la Instrucción Itc-Mig-S.1, por Orden de 9 de marzo de 1994 (Ref. BOE-A-1994-6540).

SE SUSPENDE por un año la Exigencia de la marca de Calidad Anaip, Estblecida Por: Orden de 23 de abril de 1975 (Ref. BOE-A-1975-9254).

CORRECCIÓN de errores en BOE núm. 39 de 14 de febrero de 1975 (Ref. BOE-A-1975-3219).

http://www.boe.es/aeboe/consultas/bases_datos/doc.php?id=BOE-A-2006-15345

ORDEN FOM/534/2014, de 20 de marzo, por la que se aprueba la norma 8.1-IC señalización vertical de la Instrucción de Carreteras.

NORMA 8.2-IC. Marques vials, de la Instrucció de Carreteres, aprovada per l'Ordre de 16 de juliol de 1987 (BOE n. 185), correcció d'errors en BOE n. 233 de 29/9/1987.

NORMA 8.3-IC. Senyalització, abalisament, defensa,neteja i acabat d'obres fixes fora de poblat, aprovada per l'Ordre de 31 d'agost de 1987.

1.34.11. Explosius

REGLAMENT General de Normes Bàsiques de Seguretat Minera, aprovat per Reial Decret 863/1985, de 2 d'abril.

Amb les afectacions posteriors:

SE MODIFICA:

- por Real Decreto 249/2010, de 5 de marzo (Ref. BOE-A-2010-4514).
- el art. 109, por Real Decreto 150/1996, de 2 de febrero (Ref. BOE-A-1996-5479).
- CORRECCIÓN de errores en BOE núm. 302 de 18 de diciembre de 1985 (Ref. BOE-A-1985-26320).

SE DESARROLLA:

- y aprueba la ITC del capítulo VII, por Orden de 16 de octubre de 1991 (Ref. BOE-A-1991-26240).
- por Orden de 2 de octubre de 1985 (Ref. BOE-A-1985-20808).

SE COMPLETA:

- el capítulo VII, por Orden de 16 de abril de 1990 (Ref. BOE-A-1990-9859).
- el capítulo IV, punto 4.7, por Orden de 27 de marzo de 1990 (Ref. BOE-A-1990-8482).
- los capítulos II, IV y XIII, por Orden de 22 de marzo de 1988 (Ref. BOE-A-1988-8750).

SE DICTA DE CONFORMIDAD:

- y aprueba las ITC IET-ITC 09.0.01 a 04, sobrre instalaciones eléctricas: Orden ETU/995/2017, de 6 de octubre (Ref. BOE-A-2017-11908).
- y aprueba la ITC 2.0.03, sobre seguridad minera: Orden ITC/933/2011, de 5 de abril (Ref. BOE-A-2011-6860).
- y aprueba la ITC 02.1.02, sobre formación preventiva para el desempeño del puesto de trabajo: Orden ITC/1316/2008, de 7 de mayo (Ref. BOE-A-2008-8415).
- y aprueba la ITC 2.0.02, sobre prrotección de los trabajadores contra el polvo, en relación con la silicosis, en las industrias extractivas: Orden ITC/2585/2007, de 30 de agosto (Ref. BOE-A-2007-16041).
- y aprueba la ITC 02.1.01, sobre seguridad y salud: Orden ITC/101/2006, de 23 de enero (Ref. BOE-A-2006-1373).
- sobre los libros registro de movimientos y consumos de explosivos: Orden PRE/2426/2004, de 21 de julio (Ref. BOE-A-2004-13609).
- y aprueba la ITC 08.02.01: Orden de 26 de abril de 2000 (Ref. BOE-A-2000-8528).
- y aprueba la ITC 12.0.04: Orden de 16 de julio de 1998 (Ref. BOE-A-1998-18177).
- y aprueba las ITC de los capítulos IV y V: Orden de 19 de abril de 1994 (Ref. BOE-A-1994-10237).
- modificando la ITC indicada: Orden de 3 de junio de 1986 (Ref. BOE-A-1986-14538).
- y aprueba las ITC de los capítulos IV, V, IX y X: Orden de 20 de marzo de 1986 (Ref. BOE-A-1986-8940).
- y aprueba las ITC del capítulo XII: Orden de 3 de febrero de 1986 (Ref. BOE-A-1986-3785).

SE DICTA EN RELACION, sobre condiciones Minimas para Proteger la Seguridad y la Salud de los Trabajadores: Real Decreto 1389/1997, de 5 de septiembre (Ref. BOE-A-1997-21178).

Real Decreto 130/2017, de 24 de febrero, por el que se aprueba el Reglamento de Explosivos.

http://www.boe.es/aeboe/consultas/bases_datos/doc.php?id=BOE-A-2010-7333http://www.boe.es/aeboe/consultas/bases_datos/doc.php?id=BOE-A-2010-4513http://www.boe.es/aeboe/consultas/bases_datos/doc.php?id=BOE-A-2009-8481http://www.boe.es/aeboe/consultas/bases_datos/doc.php?id=BOE-A-2007-20983http://www.boe.es/aeboe/consultas/bases_datos/doc.php?id=BOE-A-2007-2295REhttp://www.boe.es/aeboe/consultas/bases_datos/doc.php?id=BOE-A-2006-5377

DECRETO 563/2010, de 7 de mayo, por el que se aprueba el Reglamento de artículos pirotécnicos y cartuchería.

Amb les afectacions posteriors:

SE DEROGA en la forma indicada , por Real Decreto 989/2015, de 30 de octubre (Ref. BOE-A-2015-12054).

SE MODIFICA:

- la instrucción técnica complementaria 2 del Reglamento, por Orden PRE/647/2014, de 25 de abril (Ref. BOE-A-2014-4484).
- determinados preceptos y SE AÑADE el art. 205 y la instrucciones técnicas 23 a 26, por Real Decreto 1335/2012, de 21 de septiembre (Ref. BOE-A-2012-12198).

REIAL DECRET 1389/1997, de 5 de setembre, pel que s'aproven les disposicions mínimes destinades a protegir la seguretat i la salut dels treballadors a les activitats mineres.

1.34.12. Accessibilitat i mobilitat

LLEI 13/2014, del 30 d'octubre, d'accessibilitat.

Amb les afectacions posteriors:

- Correcció d'errada al DOGC núm. 6892, de data 15/06/2015
- Correcció d'errada al DOGC núm. 6809, de data 12/02/2015
- Relacionada amb la LEI 13/2014, deth 30 d'october, d'accessibilitat.

LLEI 9/2003, de 13 de juny de mobilitat.

Amb les afectacions posteriors:

- Article 3 bis Afegit per DF primera de la LLEI 21/2015, del 29 de juliol, de finançament del sistema de transport públic de Catalunya.
- Article 3 ter Afegit per DF primera de la LLEI 21/2015, del 29 de juliol, de finançament del sistema de transport públic de Catalunya.
- DESPLEGADA pel Decret 466/2004, de 28 de desembre, relatiu a determinats instruments de planificació de la mobilitat i al Consell de la Mobilitat.
- DESPLEGADA pel Decret 362/2006, de 3 d'octubre, pel qual s'aproven les Directrius Nacionals de Mobilitat.
- DESPLEGADA pel Decret 344/2006, de 19 de setembre, de regulació dels estudis d'avaluació de la mobilitat generada.
- DESPLEGADA per l'Acord GOV/2/2009, de 7 de gener, pel qual s'aprova el Pla estratègic de la bicicleta a Catalunya 2008-2012.
- DESPLEGADA per l'Acord GOV/1/2009, de 7 de gener, pel qual s'aprova el Pla de transport de viatgers de Catalunya 2008-2012.

DECRET 344/2006, de 19 de setembre, de regulació dels estudis d'avaluació de la mobilitat generada.

DECRET 135/1995 codi d'accessibilitat de Catalunya.

LLEI 13/2014, del 30 d'octubre, d'accessibilitat.

Amb les afectacions posteriors:

- Article 61 derogat per DD.1 del DECRET 312/2004, de 8 de juny, pel qual se suprimeixen diversos organs col?legiats de l'Administracio de la Generalitat. (Correccio d'errades en el DOGC num. 4186, pag. 14822, de 30.7.2004).
- Article 62 derogat per DD.1 del DECRET 312/2004, de 8 de juny, pel qual se suprimeixen diversos organs col?legiats de l'Administracio de la Generalitat. (Correccio d'errades en el DOGC num. 4186, pag. 14822, de 30.7.2004).
- Desplegat pel DECRET 97/2002, de 5 de marc, sobre la targeta d'aparcament per a persones amb disminucio i altres mesures adrecades a facilitar el desplacament de les persones amb mobilitat reduida.
- Capítol 6 derogat per DD del DECRET 204/1999, de 27 de juliol, pel qual es dóna nova redacció al Capítol 6 del Decret 135/1995, de 24 de març, de promoció de l'accessibilitat i de supressió de barreres arquitectòniques, i d'aprovació del Codi d'accessibilitat. (Correcció d'errades en el DOGC núm. 3048, pàg. 6, de 3.1.2000).
- Article 41 derogat per DD del DECRET 204/1999, de 27 de juliol, pel qual es dona nova redaccio al Capitol 6 del Decret 135/1995, de 24 de marc, de promocio de l'accessibilitat i de supressio de barreres arquitectoniques, i d'aprovacio del Codi d'accessibilitat. (Correccio d'errades en el DOGC num. 3048, pag. 6, de 3.1.2000).
- Article 42 derogat per DD del DECRET 204/1999, de 27 de juliol, pel qual es dona nova redaccio al Capitol 6 del Decret 135/1995, de 24 de marc, de promocio de l'accessibilitat i de supressio de barreres arquitectoniques, i d'aprovacio del Codi d'accessibilitat. (Correccio d'errades en el DOGC num. 3048, pag. 6, de 3.1.2000).
- Article 43 derogat per DD del DECRET 204/1999, de 27 de juliol, pel qual es dona nova redaccio al Capitol 6 del Decret 135/1995, de 24 de marc, de promocio de l'accessibilitat i de supressio de barreres arquitectoniques, i d'aprovacio del Codi d'accessibilitat. (Correccio d'errades en el DOGC num. 3048, pag. 6, de 3.1.2000).
- Article 44 derogat per DD del DECRET 204/1999, de 27 de juliol, pel qual es dona nova redaccio al Capitol 6 del Decret 135/1995, de 24 de marc, de promocio de l'accessibilitat i de supressio de barreres arquitectoniques, i d'aprovacio del Codi d'accessibilitat. (Correccio d'errades en el DOGC num. 3048, pag. 6, de 3.1.2000).
- Article 45 derogat per DD del DECRET 204/1999, de 27 de juliol, pel qual es dona nova redaccio al Capitol 6 del Decret 135/1995, de 24 de marc, de promocio de l'accessibilitat i de supressio de barreres arquitectoniques, i d'aprovacio del Codi d'accessibilitat. (Correccio d'errades en el DOGC num. 3048, pag. 6, de 3.1.2000).

1.34.13. Disposicions aplicables d'àmbit mediambiental

Legislació de disposició general

D'àmbit estatal

LEY 26/2007, de 23 de octubre, de Responsabilidad Medioambiental.

Amb les afectacions posteriors:

SE MODIFICA:

- el art. 2.1.b, y 45.3 por Ley 33/2015, de 21 de septiembre (Ref. BOE-A-2015-10142).
- los arts. 2, 3, 7, 24, 27, 28, 30, 31, 33, 41 y 45; SE AÑADE el art. 17 bis y SE SUPRIME la disposición adicional 10, por Ley 11/2014, de 3 de julio (Ref. BOE-A-2014-7009).
- los arts. 28.d), 29.a) y b) y 30, por Real Decreto-ley 8/2011, de 1 de julio (Ref. BOE-A-2011-11641).
- el anexo 3.15, por Ley 40/2010, de 29 de diciembre (Ref. BOE-A-2010-20049).

SE DESARROLLA parcialmente, por REAL DECRETO 2090/2008, de 22 de diciembre (Ref. BOE-A-2008-20680).

SE DICTA DE CONFORMIDAD:

- con el art. 24, sobre fecha de exigencia de garantía: Orden APM/1040/2017, de 23 de octubre (Ref. BOE-A-2017-12356).
- con la disposición final 4, sobre exigibilidad de garantía financiera obligatoria: Orden ARM/1783/2011, de 22 de junio (Ref. BOE-A-2011-11176).

http://www.boe.es/aeboe/consultas/bases_datos/doc.php?id=BOE-A-2008-20680

D'àmbit autonòmic

LLEI 20/2009, del 4 de desembre, de prevenció i control ambiental de les activitats. (Correcció d'errades en el DOGC núm. 5560, pàg. 6868, de 4.2.2010).

Amb les afectacions posteriors:

- Desplegada pel DECRET 342/2011, de 17 de maig, de reestructuració del Departament de Territori i Sostenibilitat
- Desplegada per l' ORDRE MAH/611/2010, de 23 de desembre, de tramitació electrònica dels procediments d'intervenció administrativa d'activitats de l'annex I de la Llei 20/2009, de 4 de desembre, de prevenció i control ambiental d'activitats.
- Annex IV Apartats a.1, a.4 modificats per art. 64 de la LLEI 26/2009, del 23 de desembre, de mesures fiscals, financeres i administratives. (Correcció d'errades en el DOGC núm. 5553, pàg. 4269, de 26.1.2010, en el DOGC núm. 5567, pàg. 10390, de 15.2.2010 i en el DOGC núm. 5718, pàg. 69078, de 20.9.2010).

DECRET 136/1999, de 18 de maig, pel qual s'aprova el Reglament general

Amb les afectacions posteriors:

- Article 4 Apartats h, i afegits per art. únic del DECRET 143/2003, de 10 de juny, de modificació del Decret 136/1999, de 18 de maig, pel qual s'aprova el Reglament general de desplegament de la Llei 3/1998, de 27 de febrer, de la intervenció integral de l'administració ambiental, i se n'adapten els annexos. (Correcció d'errada en el DOGC núm. 3914, pàg. 13039, de 30.6.2003).
- Annexos modificat per article únic del DECRET 143/2003, de 10 de juny, de modificació del Decret 136/1999, de 18 de maig, pel qual s'aprova el Reglament general de desplegament de la Llei 3/1998, de 27 de febrer, de la intervenció integral de l'administració ambiental, i se n'adapten els annexos. (Correcció d'errada en el DOGC núm. 3914, pàg. 13039, de 30.6.2003).
- Annex 1. Annex I modificat per article únic del DECRET 143/2003, de 10 de juny, de modificació del Decret 136/1999, de 18 de maig, pel qual s'aprova el Reglament general de desplegament de la Llei 3/1998, de 27 de febrer, de la intervenció integral de l'administració ambiental, i se n'adapten els annexos. (Correcció d'errada en el DOGC núm. 3914, pàg. 13039, de 30.6.2003).

- Annex 2. Annex II.1 modificat per article únic del DECRET 143/2003, de 10 de juny, de modificació del Decret 136/1999, de 18 de maig, pel qual s'aprova el Reglament general de desplegament de la Llei 3/1998, de 27 de febrer, de la intervenció integral de l'administració ambiental, i se n'adapten els annexos. (Correcció d'errada en el DOGC núm. 3914, pàg. 13039, de 30.6.2003).
- Annex 3. Annex II.2 modificat per article únic del DECRET 143/2003, de 10 de juny, de modificació del Decret 136/1999, de 18 de maig, pel qual s'aprova el Reglament general de desplegament de la Llei 3/1998, de 27 de febrer, de la intervenció integral de l'administració ambiental, i se n'adapten els annexos. (Correcció d'errada en el DOGC núm. 3914, pàg. 13039, de 30.6.2003).
- Annex 4. Annex III modificat per article únic del DECRET 143/2003, de 10 de juny, de modificació del Decret 136/1999, de 18 de maig, pel qual s'aprova el Reglament general de desplegament de la Llei 3/1998, de 27 de febrer, de la intervenció integral de l'administració ambiental, i se n'adapten els annexos. (Correcció d'errada en el DOGC núm. 3914, pàg. 13039, de 30.6.2003).
- Annex IV.A modificat per article únic del DECRET 143/2003, de 10 de juny, de modificació del Decret 136/1999, de 18 de maig, pel qual s'aprova el Reglament general de desplegament de la Llei 3/1998, de 27 de febrer, de la intervenció integral de l'administració ambiental, i se n'adapten els annexos. (Correcció d'errada en el DOGC núm. 3914, pàg. 13039, de 30.6.2003).
- Annex IV.B modificat per article únic del DECRET 143/2003, de 10 de juny, de modificació del Decret 136/1999, de 18 de maig, pel qual s'aprova el Reglament general de desplegament de la Llei 3/1998, de 27 de febrer, de la intervenció integral de l'administració ambiental, i se n'adapten els annexos. (Correcció d'errada en el DOGC núm. 3914, pàg. 13039, de 30.6.2003).

1.34.14. Legislació d'urbanisme i construcció sostenible

D'àmbit comunitari

DIRECTIVA 2001/42/CE, del Parlament Europeu i del Consell, de 27 de juny, relativa a l'avaluació dels efectes de determinats plans i programes al medi ambient.

D'àmbit autonòmic

DECRET LEGISLATIU 1/2010, de 3 d'agost, pel qual s'aprova el Text refós de la Llei d'urbanisme.

Amb les afectacions posteriors:

- Dictada sentència RECURS D'INCONSTITUCIONALITAT núm. 6513-2014, interposat pel president del Govern en relació amb diversos preceptes de la Llei 2/2014, del 27 de gener, de mesures fiscals, administratives, financeres i del sector públic de Catalunya (sentència).
- Es declara la inconstitucionalitat i nul·litat de l'apartat 10 de l'article 47 del text refós de la Llei d'urbanisme de Catalunya, aprovat per Decret legislatiu 1/2010, de 3 d'agost, afegit per l'article 167.1 de la Llei 2/2014. PUBLICACIÓ AL DOGC
- Article 47 Apartat 10 declarat inconstitucional i nul per la Sentència 73/2016, de 14 d'abril de 2016 del Tribunal Constitucional. Recurs d'inconstitucionalitat núm. 6513-2014.
- Publicació al BOE
- Dictada sentència pel RECURS D'INCONSTITUCIONALITAT núm. 6777-2012, interposat pel president del Govern en relació amb diversos preceptes de la Llei del Parlament de Catalunya 3/2012, del 22 de febrer, de modificació del Text refós de la Llei d'urbanisme, aprovat pel Decret legislatiu 1/2010, del 3 d'agost (sentència).
- Declarar que el art. 59 de la Ley del Parlamento de Cataluña 3/2012, de 22 de febrero, de modificación del texto refundido de la Ley de urbanismo, aprobado por el Decreto Legislativo 1/2010, de 3 de agosto, no es inconstitucional, siempre que se interprete en los términos establecidos en el fundamento jurídico 4 de esta Sentencia.Desestimar el recurso de inconstitucionalidad en todo lo demás.
- Article 167 Declarat constitucional per la Sentència 17/2016, de 4 de febrer de 2016 del Tribunal Constitucional. Recurs d'inconstitucionalitat 6777-2012.
- L'article 59 de la Llei 3/2012, que modifica l'article 167 del Decret Legislatiu 1/2010, no és inconstitucional, si s'interpreta segons el fonament jurídic 4 de la Sentència 17/2016 del TC. PUBLICACIÓ AL BOE de 07/03/2016..
- Article 187 Apartat 5 Recurs desestimat per la Sentència 17/2016, de 4 de febrer de 2016 del Tribunal Constitucional. Recurs d'inconstitucionalitat 6777-2012.
- PUBLICACIÓ AL BOE de 07/03/2016.
- Modificat per DA 3a.1 de la LLEI 16/2015, del 21 de juliol, de simplificació de l'activitat administrativa de l'Administració de la Generalitat i dels governs locals de Catalunya i d'impuls de l'activitat econòmica.
- Les referències a la llicència urbanística fetes pel text refós de la Llei d'urbanisme, aprovat pel Decret legislatiu 1/2010, del 3 d'agost, s'han d'entendre fetes a la comunicació prèvia en el cas que, d'acord amb l'article 22 d'aquesta llei, aquest règim d'intervenció substitueixi el de la llicència urbanística
- Disposició final Segona derogada per DD.a de la LLEI 3/2012, del 22 de febrer, de modificació del text refós de la Llei d'urbanisme, aprovat pel Decret legislatiu 1/2010, del 3 d'agost.
- Article 13 Apartat 1 modificat per art. 1 de la LLEI 3/2012, del 22 de febrer, de modificació del text refós de la Llei d'urbanisme, aprovat pel Decret legislatiu 1/2010, del 3 d'agost.
- Article 16 Apartat 2.b modificat per art. 2 de la LLEI 3/2012, del 22 de febrer, de modificació del text refós de la Llei d'urbanisme, aprovat pel Decret legislatiu 1/2010, del 3 d'agost.
- Article 17 modificat per art. 3 de la LLEI 3/2012, del 22 de febrer, de modificació del text refós de la Llei d'urbanisme, aprovat pel Decret legislatiu 1/2010, del 3 d'agost.
- Article 18 Apartat 2 modificat per art. 4 de la LLEI 3/2012, del 22 de febrer, de modificació del text refós de la Llei d'urbanisme, aprovat pel Decret legislatiu 1/2010, del 3 d'agost.
- Article 31 Apartat 3 modificat per art. 5 de la LLEI 3/2012, del 22 de febrer, de modificació del text refós de la Llei d'urbanisme, aprovat pel Decret legislatiu 1/2010, del 3 d'agost.
- Article 33 Apartats 1, 4 modificats per art. 6 de la LLEI 3/2012, del 22 de febrer, de modificació del text refós de la Llei d'urbanisme, aprovat pel Decret legislatiu 1/2010, del 3 d'agost.
- Article 35 modificat per art. 7 de la LLEI 3/2012, del 22 de febrer, de modificació del text refós de la Llei d'urbanisme, aprovat pel Decret legislatiu 1/2010, del 3 d'agost.
- Article 40 Apartats 1.b, 2 modificats per art. 8 de la LLEI 3/2012, del 22 de febrer, de modificació del text refós de la Llei d'urbanisme, aprovat pel Decret legislatiu 1/2010, del 3 d'agost.
- Article 43 modificat per art. 9 de la LLEI 3/2012, del 22 de febrer, de modificació del text refós de la Llei d'urbanisme, aprovat pel Decret legislatiu 1/2010, del 3 d'agost.
- Article 44 modificat per art. 10 de la LLEI 3/2012, del 22 de febrer, de modificació del text refós de la Llei d'urbanisme, aprovat pel Decret legislatiu 1/2010, del 3 d'agost.
- Article 45 modificat per art. 11 de la LLEI 3/2012, del 22 de febrer, de modificació del text refós de la Llei d'urbanisme, aprovat pel Decret legislatiu 1/2010, del 3 d'agost.
- Article 46 modificat per DA 3a.2.a de la LLEI 3/2012, del 22 de febrer, de modificació del text refós de la Llei d'urbanisme, aprovat pel Decret legislatiu 1/2010, del 3 d'agost.
- Article 47 Apartats 3, 6.e modificats per art. 12 de la LLEI 3/2012, del 22 de febrer, de modificació del text refós de la Llei d'urbanisme, aprovat pel Decret legislatiu 1/2010, del 3 d'agost.
- Article 47 Apartats 3 bis, 6.f afegits per art. 12 de la LLEI 3/2012, del 22 de febrer, de modificació del text refós de la Llei d'urbanisme, aprovat pel Decret legislatiu 1/2010, del 3 d'agost.
- Article 48 Apartat 3 modificat per art. 13 de la LLEI 3/2012, del 22 de febrer, de modificació del text refós de la Llei d'urbanisme, aprovat pel Decret legislatiu 1/2010, del 3 d'agost.
- Article 49 modificat per art. 14 de la LLEI 3/2012, del 22 de febrer, de modificació del text refós de la Llei d'urbanisme, aprovat pel Decret legislatiu 1/2010, del 3 d'agost.
- Article 50 modificat per art. 15 de la LLEI 3/2012, del 22 de febrer, de modificació del text refós de la Llei d'urbanisme, aprovat pel Decret legislatiu 1/2010, del 3 d'agost.
- Article 53 modificat per art. 16 de la LLEI 3/2012, del 22 de febrer, de modificació del text refós de la Llei d'urbanisme, aprovat pel Decret legislatiu 1/2010, del 3 d'agost.
- Article 54 modificat per art. 17 de la LLEI 3/2012, del 22 de febrer, de modificació del text refós de la Llei d'urbanisme, aprovat pel Decret legislatiu 1/2010, del 3 d'agost.

- Article 55 modificat per art. 18 de la LLEI 3/2012, del 22 de febrer, de modificació del text refós de la Llei d'urbanisme, aprovat pel Decret legislatiu 1/2010, del 3 d'agost.
- Article 56 Apartats 5.a, 5.c modificats per art. 19.2 de la LLEI 3/2012, del 22 de febrer, de modificació del text refós de la Llei d'urbanisme, aprovat pel Decret legislatiu 1/2010, del 3 d'agost.
- Article 56 Apartats 1.g, 6 afegits per art. 19 del LLEI 3/2012, del 22 de febrer, de modificació del text refós de la Llei d'urbanisme, aprovat pel Decret legislatiu 1/2010, del 3 d'agost.
- Article 57 Apartats 2.c, 3, 4, 5 modificats per art. 20 i DA 3a.2.c de la LLEI 3/2012, del 22 de febrer, de modificació del text refós de la Llei d'urbanisme, aprovat pel Decret legislatiu 1/2010, del 3 d'agost.
- Segons la DA 3a de la Llei 3/2012, les referències que fa l'article 57.5 del text refós de la Llei d'urbanisme a la disposició addicional cinquena queden derogades.
- Article 58 Apartats 1.f, 4, 7, 9.c modificats per art. 21 de la LLEI 3/2012, del 22 de febrer, de modificació del text refós de la Llei d'urbanisme, aprovat pel Decret legislatiu 1/2010, del 3 d'agost.
- Article 63 Apartat 3 modificat per art. 22 de la LLEI 3/2012, del 22 de febrer, de modificació del text refós de la Llei d'urbanisme, aprovat pel Decret legislatiu 1/2010, del 3 d'agost.
- Article 65 Apartat 3 modificat per art. 23 de la LLEI 3/2012, del 22 de febrer, de modificació del text refós de la Llei d'urbanisme, aprovat pel Decret legislatiu 1/2010, del 3 d'agost.
- Article 67 modificat per art. 24 de la LLEI 3/2012, del 22 de febrer, de modificació del text refós de la Llei d'urbanisme, aprovat pel Decret legislatiu 1/2010, del 3 d'agost.
- Article 68 modificat per art. 25 de la LLEI 3/2012, del 22 de febrer, de modificació del text refós de la Llei d'urbanisme, aprovat pel Decret legislatiu 1/2010, del 3 d'agost.
- Article 69 Apartat 2 modificat per art. 26 de la LLEI 3/2012, del 22 de febrer, de modificació del text refós de la Llei d'urbanisme, aprovat pel Decret legislatiu 1/2010, del 3 d'agost.
- Article 78 modificat per art. 27 de la LLEI 3/2012, del 22 de febrer, de modificació del text refós de la Llei d'urbanisme, aprovat pel Decret legislatiu 1/2010, del 3 d'agost.
- Article 79 Apartat 1.e modificat per art. 28 de la LLEI 3/2012, del 22 de febrer, de modificació del text refós de la Llei d'urbanisme, aprovat pel Decret legislatiu 1/2010, del 3 d'agost.
- Article 80 Apartats b, c modificats per art. 29 de la LLEI 3/2012, del 22 de febrer, de modificació del text refós de la Llei d'urbanisme, aprovat pel Decret legislatiu 1/2010, del 3 d'agost.
- Article 83 Apartat 4 derogat per art. 30 de la LLEI 3/2012, del 22 de febrer, de modificació del text refós de la Llei d'urbanisme, aprovat pel Decret legislatiu 1/2010, del 3 d'agost.
- Article 85 Apartats 3, 8 modificats per art. 31 de la LLEI 3/2012, del 22 de febrer, de modificació del text refós de la Llei d'urbanisme, aprovat pel Decret legislatiu 1/2010, del 3 d'agost.
- Article 85 Apartat 6 derogat per art. 31.2 de la LLEI 3/2012, del 22 de febrer, de modificació del text refós de la Llei d'urbanisme, aprovat pel Decret legislatiu 1/2010, del 3 d'agost.
- Article 86 bis afegit per art. 32 de la LLEI 3/2012, del 22 de febrer, de modificació del text refós de la Llei d'urbanisme, aprovat pel Decret legislatiu 1/2010, del 3 d'agost.
- Article 89 Apartats 7, 8 derogats per art. 33 de la LLEI 3/2012, del 22 de febrer, de modificació del text refós de la Llei d'urbanisme, aprovat pel Decret legislatiu 1/2010, del 3 d'agost.
- Article 90 Apartats 1, 2 modificats per art. 34 de la LLEI 3/2012, del 22 de febrer, de modificació del text refós de la Llei d'urbanisme, aprovat pel Decret legislatiu 1/2010, del 3 d'agost.
- Article 91 Apartat 5 modificat per art. 35 de la LLEI 3/2012, del 22 de febrer, de modificació del text refós de la Llei d'urbanisme, aprovat pel Decret legislatiu 1/2010, del 3 d'agost.
- Article 92 Apartat 4 afegit per art. 36 de la LLEI 3/2012, del 22 de febrer, de modificació del text refós de la Llei d'urbanisme, aprovat pel Decret legislatiu 1/2010, del 3 d'agost.
- Article 95 Apartat 5 modificat per art. 37 de la LLEI 3/2012, del 22 de febrer, de modificació del text refós de la Llei d'urbanisme, aprovat pel Decret legislatiu 1/2010, del 3 d'agost.
- Article 96 modificat per art. 38 de la LLEI 3/2012, del 22 de febrer, de modificació del text refós de la Llei d'urbanisme, aprovat pel Decret legislatiu 1/2010, del 3 d'agost.
- Article 97 Apartat 2 modificat per art. 39.1 de la LLEI 3/2012, del 22 de febrer, de modificació del text refós de la Llei d'urbanisme, aprovat pel Decret legislatiu 1/2010, del 3 d'agost.
- Article 97 Apartat 3, 4 afegits per art. 39 de la LLEI 3/2012, del 22 de febrer, de modificació del text refós de la Llei d'urbanisme, aprovat pel Decret legislatiu 1/2010, del 3 d'agost.
- Article 99 modificat per art. 40 de la LLEI 3/2012, del 22 de febrer, de modificació del text refós de la Llei d'urbanisme, aprovat pel Decret legislatiu 1/2010, del 3 d'agost.
- Article 101 Apartat 3 afegit per art. 41 de la LLEI 3/2012, del 22 de febrer, de modificació del text refós de la Llei d'urbanisme, aprovat pel Decret legislatiu 1/2010, del 3 d'agost.
- Article 103 modificat per art. 42 de la LLEI 3/2012, del 22 de febrer, de modificació del text refós de la Llei d'urbanisme, aprovat pel Decret legislatiu 1/2010, del 3 d'agost.
- Article 106 Apartat 3 modificat per art. 43.1 de la LLEI 3/2012, del 22 de febrer, de modificació del text refós de la Llei d'urbanisme, aprovat pel Decret legislatiu 1/2010, del 3 d'agost.
- Article 106 Apartat 4 derogat per art. 43.2 de la LLEI 3/2012, del 22 de febrer, de modificació del text refós de la Llei d'urbanisme, aprovat pel Decret legislatiu 1/2010, del 3 d'agost.
- Article 108 Apartats 2, 3 modificats per art. 44, DA 3a.2.b de la LLEI 3/2012, del 22 de febrer, de modificació del text refós de la Llei d'urbanisme, aprovat pel Decret legislatiu 1/2010, del 3 d'agost.
- Article 114 Apartats 1, 2 suspesos per DF 3a de la LLEI 3/2012, del 22 de febrer, de modificació del text refós de la Llei d'urbanisme, aprovat pel Decret legislatiu 1/2010, del 3 d'agost.
- A partir de l'entrada en vigor de la Llei 3/2012, el còmput dels terminis per a advertir l'administració competent, per a presentar el full d'apreuament corresponent i per a adreçar-se al Jurat d'Expropiació de Catalunya perquè fixi el preu just establerts per l'article 114.1 i 2 del text refós de la Llei d'urbanisme resten suspesos fins al 31 de desembre de 2013.
- Article 114 modificat per art. 45 de la LLEI 3/2012, del 22 de febrer, de modificació del text refós de la Llei d'urbanisme, aprovat pel Decret legislatiu 1/2010, del 3 d'agost.
- Article 116 Apartat 3 modificat per art. 46 de la LLEI 3/2012, del 22 de febrer, de modificació del text refós de la Llei d'urbanisme, aprovat pel Decret legislatiu 1/2010, del 3 d'agost.
- Article 118 Apartat 1 modificat per art. 47 de la LLEI 3/2012, del 22 de febrer, de modificació del text refós de la Llei d'urbanisme, aprovat pel Decret legislatiu 1/2010, del 3 d'agost.
- Article 119 Apartat 2.e modificat per art. 48 de la LLEI 3/2012, del 22 de febrer, de modificació del text refós de la Llei d'urbanisme, aprovat pel Decret legislatiu 1/2010, del 3 d'agost.
- Article 123 Apartat 3 modificat per art. 49 de la LLEI 3/2012, del 22 de febrer, de modificació del text refós de la Llei d'urbanisme, aprovat pel Decret legislatiu 1/2010, del 3 d'agost.
- Article 128 Apartat 3 afegit per art. 50 de la LLEI 3/2012, del 22 de febrer, de modificació del text refós de la Llei d'urbanisme, aprovat pel Decret legislatiu 1/2010, del 3 d'agost.
- Article 157 Apartats 2.a, 2.c.segon, 4 modificats per art. 51, DA 3a.2.c de la LLEI 3/2012, del 22 de febrer, de modificació del text refós de la Llei d'urbanisme, aprovat pel Decret legislatiu 1/2010, del 3 d'agost.
- Article 157 bis afegit per art. 52 del LLEI 3/2012, del 22 de febrer, de modificació del text refós de la Llei d'urbanisme, aprovat pel Decret legislatiu 1/2010, del 3 d'agost.
- Article 160 Apartat 5 modificat per art. 53 de la LLEI 3/2012, del 22 de febrer, de modificació del text refós de la Llei d'urbanisme, aprovat pel Decret legislatiu 1/2010, del 3 d'agost.
- Article 160 Apartat 5 bis afegit per art. 53.2 de la LLEI 3/2012, del 22 de febrer, de modificació del text refós de la Llei d'urbanisme, aprovat pel Decret legislatiu 1/2010, del 3 d'agost.
- Article 163 Apartat 2 modificat per art. 54 de la LLEI 3/2012, del 22 de febrer, de modificació del text refós de la Llei d'urbanisme, aprovat pel Decret legislatiu 1/2010, del 3 d'agost.
- Article 164 Apartat 2 modificat per art. 55 de la LLEI 3/2012, del 22 de febrer, de modificació del text refós de la Llei d'urbanisme, aprovat pel Decret legislatiu 1/2010, del 3 d'agost.
- Secció tercera Rúbrica modificada per art. 56 de la LLEI 3/2012, del 22 de febrer, de modificació del text refós de la Llei d'urbanisme, aprovat pel Decret legislatiu 1/2010, del 3 d'agost.
- Es modifica la rúbrica de la secció tercera del capítol III del títol cinquè.
- Article 165 modificat per art. 57 de la LLEI 3/2012, del 22 de febrer, de modificació del text refós de la Llei d'urbanisme, aprovat pel Decret legislatiu 1/2010, del 3 d'agost.

- Article 166 modificat per art. 58 de la LLEI 3/2012, del 22 de febrer, de modificació del text refós de la Llei d'urbanisme, aprovat pel Decret legislatiu 1/2010, del 3 d'agost.
- Article 167 modificat per art. 59 de la LLEI 3/2012, del 22 de febrer, de modificació del text refós de la Llei d'urbanisme, aprovat pel Decret legislatiu 1/2010, del 3 d'agost.
- Article 168 modificat per art. 60 de la LLEI 3/2012, del 22 de febrer, de modificació del text refós de la Llei d'urbanisme, aprovat pel Decret legislatiu 1/2010, del 3 d'agost.
- Article 169 modificat per art. 61 de la LLEI 3/2012, del 22 de febrer, de modificació del text refós de la Llei d'urbanisme, aprovat pel Decret legislatiu 1/2010, del 3 d'agost.
- Article 170 modificat per art. 62 de la LLEI 3/2012, del 22 de febrer, de modificació del text refós de la Llei d'urbanisme, aprovat pel Decret legislatiu 1/2010, del 3 d'agost.
- Article 171 Apartat 4 modificat per art. 63 de la LLEI 3/2012, del 22 de febrer, de modificació del text refós de la Llei d'urbanisme, aprovat pel Decret legislatiu 1/2010, del 3 d'agost.
- Article 187 Apartats 2.e, 3, 4 modificats per art. 64 de la LLEI 3/2012, del 22 de febrer, de modificació del text refós de la Llei d'urbanisme, aprovat pel Decret legislatiu 1/2010, del 3 d'agost.
- Article 187 Apartat 5 afegit per art. 64.4 del LLEI 3/2012, del 22 de febrer, de modificació del text refós de la Llei d'urbanisme, aprovat pel Decret legislatiu 1/2010, del 3 d'agost.
- Article 200 Apartat 3 modificat per art. 65 de la LLEI 3/2012, del 22 de febrer, de modificació del text refós de la Llei d'urbanisme, aprovat pel Decret legislatiu 1/2010, del 3 d'agost.
- Article 202 Apartat 2 derogat per art. 66 de la LLEI 3/2012, del 22 de febrer, de modificació del text refós de la Llei d'urbanisme, aprovat pel Decret legislatiu 1/2010, del 3 d'agost.
- Article 205 modificat per art. 67 de la LLEI 3/2012, del 22 de febrer, de modificació del text refós de la Llei d'urbanisme, aprovat pel Decret legislatiu 1/2010, del 3 d'agost.
- Article 206 modificat per art. 68 de la LLEI 3/2012, del 22 de febrer, de modificació del text refós de la Llei d'urbanisme, aprovat pel Decret legislatiu 1/2010, del 3 d'agost.
- Article 207 modificat per art. 69 de la LLEI 3/2012, del 22 de febrer, de modificació del text refós de la Llei d'urbanisme, aprovat pel Decret legislatiu 1/2010, del 3 d'agost.
- Article 209 modificat per art. 70 de la LLEI 3/2012, del 22 de febrer, de modificació del text refós de la Llei d'urbanisme, aprovat pel Decret legislatiu 1/2010, del 3 d'agost.
- Article 210 modificat per art. 71 de la LLEI 3/2012, del 22 de febrer, de modificació del text refós de la Llei d'urbanisme, aprovat pel Decret legislatiu 1/2010, del 3 d'agost.
- Article 212 Apartat 3 derogat per art. 72 de la LLEI 3/2012, del 22 de febrer, de modificació del text refós de la Llei d'urbanisme, aprovat pel Decret legislatiu 1/2010, del 3 d'agost.
- Article 213 modificat per art. 73 de la LLEI 3/2012, del 22 de febrer, de modificació del text refós de la Llei d'urbanisme, aprovat pel Decret legislatiu 1/2010, del 3 d'agost.
- Article 214 modificat per art. 74 de la LLEI 3/2012, del 22 de febrer, de modificació del text refós de la Llei d'urbanisme, aprovat pel Decret legislatiu 1/2010, del 3 d'agost.
- Article 215 modificat per art. 75 de la LLEI 3/2012, del 22 de febrer, de modificació del text refós de la Llei d'urbanisme, aprovat pel Decret legislatiu 1/2010, del 3 d'agost.
- Article 216 Apartats 4, 5 derogats per art. 76 de la LLEI 3/2012, del 22 de febrer, de modificació del text refós de la Llei d'urbanisme, aprovat pel Decret legislatiu 1/2010, del 3 d'agost.
- Article 217 modificat per art. 77 de la LLEI 3/2012, del 22 de febrer, de modificació del text refós de la Llei d'urbanisme, aprovat pel Decret legislatiu 1/2010, del 3 d'agost.
- Article 219 modificat per art. 78 de la LLEI 3/2012, del 22 de febrer, de modificació del text refós de la Llei d'urbanisme, aprovat pel Decret legislatiu 1/2010, del 3 d'agost.
- Article 222 modificat per art. 79 de la LLEI 3/2012, del 22 de febrer, de modificació del text refós de la Llei d'urbanisme, aprovat pel Decret legislatiu 1/2010, del 3 d'agost.
- Article 223 modificat per art. 80 de la LLEI 3/2012, del 22 de febrer, de modificació del text refós de la Llei d'urbanisme, aprovat pel Decret legislatiu 1/2010, del 3 d'agost.
- Article 227 modificat per art. 81 de la LLEI 3/2012, del 22 de febrer, de modificació del text refós de la Llei d'urbanisme, aprovat pel Decret legislatiu 1/2010, del 3 d'agost.
- Disposició addicional Segona Apartat 4 modificat per art. 82 de la LLEI 3/2012, del 22 de febrer, de modificació del text refós de la Llei d'urbanisme, aprovat pel Decret legislatiu 1/2010, del 3 d'agost.
- Disposició addicional Tercera Apartat 2 modificat per art. 83 de la LLEI 3/2012, del 22 de febrer, de modificació del text refós de la Llei d'urbanisme, aprovat pel Decret legislatiu 1/2010, del 3 d'agost.
- Disposició addicional Sisena derogada per art. 84 de la LLEI 3/2012, del 22 de febrer, de modificació del text refós de la Llei d'urbanisme, aprovat pel Decret legislatiu 1/2010, del 3 d'agost.
- Disposició addicional Vuitena modificada per art. 84 de la LLEI 3/2012, del 22 de febrer, de modificació del text refós de la Llei d'urbanisme, aprovat pel Decret legislatiu 1/2010, del 3 d'agost.
- Disposició transitòria Tercera modificada per art. 86, DA 3a.2.c de la LLEI 3/2012, del 22 de febrer, de modificació del text refós de la Llei d'urbanisme, aprovat pel Decret legislatiu 1/2010, del 3 d'agost.
- Disposició transitòria Vuitena Apartat 4 derogat per art. 87 de la LLEI 3/2012, del 22 de febrer, de modificació del text refós de la Llei d'urbanisme, aprovat pel Decret legislatiu 1/2010, del 3 d'agost.
- Disposició transitòria Catorzena modificada per art. 88 de la LLEI 3/2012, del 22 de febrer, de modificació del text refós de la Llei d'urbanisme, aprovat pel Decret legislatiu 1/2010, del 3 d'agost.
- Disposició transitòria Quinzena modificada per art. 89 de la LLEI 3/2012, del 22 de febrer, de modificació del text refós de la Llei d'urbanisme, aprovat pel Decret legislatiu 1/2010, del 3 d'agost.
- Disposició transitòria Divuitena modificada per art. 90 de la LLEI 3/2012, del 22 de febrer, de modificació del text refós de la Llei d'urbanisme, aprovat pel Decret legislatiu 1/2010, del 3 d'agost.
- Disposició final Cinquena modificada per art. 91 de la LLEI 3/2012, del 22 de febrer, de modificació del text refós de la Llei d'urbanisme, aprovat pel Decret legislatiu 1/2010, del 3 d'agost.

DECRET 305/2006, de 18 de juliol, pel qual s'aprova el Reglament de la Llei d'Urbanisme.

Amb les afectacions posteriors:

- Article 23 Apartats 1b) i 1 c) derogats per la DD 1 del DECRET 64/2014, de 13 de maig, pel qual s'aprova el Reglament sobre protecció de la legalitat urbanística. L'apartat b) pel que fa als procediments per a l'aprovació de projectes en sòl no urbanitzable.
- Article 47 Apartats 3 i 4 derogats per la DD 1 del DECRET 64/2014, de 13 de maig, pel qual s'aprova el Reglament sobre protecció de la legalitat urbanística.
- Article 48 Apartat 2 derogat per la DD 1 del DECRET 64/2014, de 13 de maig, pel qual s'aprova el Reglament sobre protecció de la legalitat urbanística.
- Article 49 Apartat 3 derogat per la DD 1 del DECRET 64/2014, de 13 de maig, pel qual s'aprova el Reglament sobre protecció de la legalitat urbanística.
- Article 50 Apartat 5 derogat per la DD 1 del DECRET 64/2014, de 13 de maig, pel qual s'aprova el Reglament sobre protecció de la legalitat urbanística.
- Article 52 Apartat 3 derogat per la DD 1 del DECRET 64/2014, de 13 de maig, pel qual s'aprova el Reglament sobre protecció de la legalitat urbanística.
- Article 53 derogat per la DD 1 del DECRET 64/2014, de 13 de maig, pel qual s'aprova el Reglament sobre protecció de la legalitat urbanística.
- Article 54 derogat per la DD 1 del DECRET 64/2014, de 13 de maig, pel qual s'aprova el Reglament sobre protecció de la legalitat urbanística.
- Article 55 Apartat 5 derogat per la DD 1 del DECRET 64/2014, de 13 de maig, pel qual s'aprova el Reglament sobre protecció de la legalitat urbanística.
- Article 56 derogat per la DD 1 del DECRET 64/2014, de 13 de maig, pel qual s'aprova el Reglament sobre protecció de la legalitat urbanística.
- Article 57 derogat per la DD 1 del DECRET 64/2014, de 13 de maig, pel qual s'aprova el Reglament sobre protecció de la legalitat urbanística.

- Article 58 derogat per la DD 1 del DECRET 64/2014, de 13 de maig, pel qual s'aprova el Reglament sobre protecció de la legalitat urbanística.
- Article 62 derogat per la DD 1 del DECRET 64/2014, de 13 de maig, pel qual s'aprova el Reglament sobre protecció de la legalitat urbanística.
- Títol setè derogat per la DD 1 del DECRET 64/2014, de 13 de maig, pel qual s'aprova el Reglament sobre protecció de la legalitat urbanística.
- Capítol I derogat per la DD 1 del DECRET 64/2014, de 13 de maig, pel qual s'aprova el Reglament sobre protecció de la legalitat urbanística.
- Secció primera derogada per la DD 1 del DECRET 64/2014, de 13 de maig, pel qual s'aprova el Reglament sobre protecció de la legalitat urbanística.
- Article 234 derogat per la DD 1 del DECRET 64/2014, de 13 de maig, pel qual s'aprova el Reglament sobre protecció de la legalitat urbanística.
- Article 235 derogat per la DD 1 del DECRET 64/2014, de 13 de maig, pel qual s'aprova el Reglament sobre protecció de la legalitat urbanística.
- Article 236 derogat per la DD 1 del DECRET 64/2014, de 13 de maig, pel qual s'aprova el Reglament sobre protecció de la legalitat urbanística.
- Secció segona derogat per la DD 1 del DECRET 64/2014, de 13 de maig, pel qual s'aprova el Reglament sobre protecció de la legalitat urbanística.
- Article 237 derogat per la DD 1 del DECRET 64/2014, de 13 de maig, pel qual s'aprova el Reglament sobre protecció de la legalitat urbanística.
- Secció tercera derogada per la DD 1 del DECRET 64/2014, de 13 de maig, pel qual s'aprova el Reglament sobre protecció de la legalitat urbanística.
- Article 238 derogat per la DD 1 del DECRET 64/2014, de 13 de maig, pel qual s'aprova el Reglament sobre protecció de la legalitat urbanística.
- Article 239 derogat per la DD 1 del DECRET 64/2014, de 13 de maig, pel qual s'aprova el Reglament sobre protecció de la legalitat urbanística.
- Article 240 derogat per la DD 1 del DECRET 64/2014, de 13 de maig, pel qual s'aprova el Reglament sobre protecció de la legalitat urbanística.
- Secció quarta derogada per la DD 1 del DECRET 64/2014, de 13 de maig, pel qual s'aprova el Reglament sobre protecció de la legalitat urbanística.
- Article 241 derogat per la DD 1 del DECRET 64/2014, de 13 de maig, pel qual s'aprova el Reglament sobre protecció de la legalitat urbanística.
- Article 242 derogat per la DD 1 del DECRET 64/2014, de 13 de maig, pel qual s'aprova el Reglament sobre protecció de la legalitat urbanística.
- Article 243 derogat per la DD 1 del DECRET 64/2014, de 13 de maig, pel qual s'aprova el Reglament sobre protecció de la legalitat urbanística.
- Article 244 derogat per la DD 1 del DECRET 64/2014, de 13 de maig, pel qual s'aprova el Reglament sobre protecció de la legalitat urbanística.
- Article 245 derogat per la DD 1 del DECRET 64/2014, de 13 de maig, pel qual s'aprova el Reglament sobre protecció de la legalitat urbanística.
- Article 246 derogat per la DD 1 del DECRET 64/2014, de 13 de maig, pel qual s'aprova el Reglament sobre protecció de la legalitat urbanística.
- Article 247 derogat per la DD 1 del DECRET 64/2014, de 13 de maig, pel qual s'aprova el Reglament sobre protecció de la legalitat urbanística.
- Article 248 derogat per la DD 1 del DECRET 64/2014, de 13 de maig, pel qual s'aprova el Reglament sobre protecció de la legalitat urbanística.
- Secció cinquena derogada per la DD 1 del DECRET 64/2014, de 13 de maig, pel qual s'aprova el Reglament sobre protecció de la legalitat urbanística.
- Article 249 derogat per la DD 1 del DECRET 64/2014, de 13 de maig, pel qual s'aprova el Reglament sobre protecció de la legalitat urbanística.
- Article 250 derogat per la DD 1 del DECRET 64/2014, de 13 de maig, pel qual s'aprova el Reglament sobre protecció de la legalitat urbanística.
- Secció sisena derogada per la DD 1 del DECRET 64/2014, de 13 de maig, pel qual s'aprova el Reglament sobre protecció de la legalitat urbanística.
- Article 251 derogat per la DD 1 del DECRET 64/2014, de 13 de maig, pel qual s'aprova el Reglament sobre protecció de la legalitat urbanística.
- Article 252 derogat per la DD 1 del DECRET 64/2014, de 13 de maig, pel qual s'aprova el Reglament sobre protecció de la legalitat urbanística.
- Capítol II derogat per la DD 1 del DECRET 64/2014, de 13 de maig, pel qual s'aprova el Reglament sobre protecció de la legalitat urbanística.
- Secció primera derogada per la DD 1 del DECRET 64/2014, de 13 de maig, pel qual s'aprova el Reglament sobre protecció de la legalitat urbanística.
- Article 253 derogat per la DD 1 del DECRET 64/2014, de 13 de maig, pel qual s'aprova el Reglament sobre protecció de la legalitat urbanística.
- Article 254 derogat per la DD 1 del DECRET 64/2014, de 13 de maig, pel qual s'aprova el Reglament sobre protecció de la legalitat urbanística.
- Secció segona derogada per la DD 1 del DECRET 64/2014, de 13 de maig, pel qual s'aprova el Reglament sobre protecció de la legalitat urbanística.
- Article 255 derogat per la DD 1 del DECRET 64/2014, de 13 de maig, pel qual s'aprova el Reglament sobre protecció de la legalitat urbanística.
- Article 256 derogat per la DD 1 del DECRET 64/2014, de 13 de maig, pel qual s'aprova el Reglament sobre protecció de la legalitat urbanística.
- Article 257 derogat per la DD 1 del DECRET 64/2014, de 13 de maig, pel qual s'aprova el Reglament sobre protecció de la legalitat urbanística.
- Article 258 derogat per la DD 1 del DECRET 64/2014, de 13 de maig, pel qual s'aprova el Reglament sobre protecció de la legalitat urbanística.
- Article 259 derogat per la DD 1 del DECRET 64/2014, de 13 de maig, pel qual s'aprova el Reglament sobre protecció de la legalitat urbanística.
- Article 260 derogat per la DD 1 del DECRET 64/2014, de 13 de maig, pel qual s'aprova el Reglament sobre protecció de la legalitat urbanística.
- Article 261 derogat per la DD 1 del DECRET 64/2014, de 13 de maig, pel qual s'aprova el Reglament sobre protecció de la legalitat urbanística.
- Article 262 derogat per la DD 1 del DECRET 64/2014, de 13 de maig, pel qual s'aprova el Reglament sobre protecció de la legalitat urbanística.
- Article 263 derogat per la DD 1 del DECRET 64/2014, de 13 de maig, pel qual s'aprova el Reglament sobre protecció de la legalitat urbanística.
- Títol vuitè derogat per la DD 1 del DECRET 64/2014, de 13 de maig, pel qual s'aprova el Reglament sobre protecció de la legalitat urbanística.
- Capítol I derogat per la DD 1 del DECRET 64/2014, de 13 de maig, pel qual s'aprova el Reglament sobre protecció de la legalitat urbanística.
- Article 264 derogat per la DD 1 del DECRET 64/2014, de 13 de maig, pel qual s'aprova el Reglament sobre protecció de la legalitat urbanística.
- Article 265 derogat per la DD 1 del DECRET 64/2014, de 13 de maig, pel qual s'aprova el Reglament sobre protecció de la legalitat urbanística.
- Article 266 derogat per la DD 1 del DECRET 64/2014, de 13 de maig, pel qual s'aprova el Reglament sobre protecció de la legalitat urbanística.
- Article 267 derogat per la DD 1 del DECRET 64/2014, de 13 de maig, pel qual s'aprova el Reglament sobre protecció de la legalitat urbanística.
- Article 268 derogat per la DD 1 del DECRET 64/2014, de 13 de maig, pel qual s'aprova el Reglament sobre protecció de la legalitat urbanística.
- Article 269 derogat per la DD 1 del DECRET 64/2014, de 13 de maig, pel qual s'aprova el Reglament sobre protecció de la legalitat urbanística.
- Article 270 derogat per la DD 1 del DECRET 64/2014, de 13 de maig, pel qual s'aprova el Reglament sobre protecció de la legalitat urbanística.
- Article 271 derogat per la DD 1 del DECRET 64/2014, de 13 de maig, pel qual s'aprova el Reglament sobre protecció de la legalitat urbanística.
- Article 272 derogat per la DD 1 del DECRET 64/2014, de 13 de maig, pel qual s'aprova el Reglament sobre protecció de la legalitat urbanística.

- Article 273 derogat per la DD 1 del DECRET 64/2014, de 13 de maig, pel qual s'aprova el Reglament sobre protecció de la legalitat urbanística.
- Article 274 derogat per la DD 1 del DECRET 64/2014, de 13 de maig, pel qual s'aprova el Reglament sobre protecció de la legalitat urbanística.
- Capítol II derogat per la DD 1 del DECRET 64/2014, de 13 de maig, pel qual s'aprova el Reglament sobre protecció de la legalitat urbanística.
- Secció primera derogada per la DD 1 del DECRET 64/2014, de 13 de maig, pel qual s'aprova el Reglament sobre protecció de la legalitat urbanística.
- Article 275 derogat per la DD 1 del DECRET 64/2014, de 13 de maig, pel qual s'aprova el Reglament sobre protecció de la legalitat urbanística.
- Article 276 derogat per la DD 1 del DECRET 64/2014, de 13 de maig, pel qual s'aprova el Reglament sobre protecció de la legalitat urbanística.
- Secció segona derogada per la DD 1 del DECRET 64/2014, de 13 de maig, pel qual s'aprova el Reglament sobre protecció de la legalitat urbanística.
- Article 277 derogat per la DD 1 del DECRET 64/2014, de 13 de maig, pel qual s'aprova el Reglament sobre protecció de la legalitat urbanística.
- Article 278 derogat per la DD 1 del DECRET 64/2014, de 13 de maig, pel qual s'aprova el Reglament sobre protecció de la legalitat urbanística.
- Secció tercera derogada per la DD 1 del DECRET 64/2014, de 13 de maig, pel qual s'aprova el Reglament sobre protecció de la legalitat urbanística.
- Article 279 derogat per la DD 1 del DECRET 64/2014, de 13 de maig, pel qual s'aprova el Reglament sobre protecció de la legalitat urbanística.
- Article 280 derogat per la DD 1 del DECRET 64/2014, de 13 de maig, pel qual s'aprova el Reglament sobre protecció de la legalitat urbanística.
- Capítol III Derogat per la DD 1 del DECRET 64/2014, de 13 de maig, pel qual s'aprova el Reglament sobre protecció de la legalitat urbanística.
- Article 281 derogat per la DD 1 del DECRET 64/2014, de 13 de maig, pel qual s'aprova el Reglament sobre protecció de la legalitat urbanística.
- Article 282 derogat per la DD 1 del DECRET 64/2014, de 13 de maig, pel qual s'aprova el Reglament sobre protecció de la legalitat urbanística.
- Article 283 derogat per la DD 1 del DECRET 64/2014, de 13 de maig, pel qual s'aprova el Reglament sobre protecció de la legalitat urbanística.
- Disposició transitòria Vuitena derogada per la DD 1 del DECRET 64/2014, de 13 de maig, pel qual s'aprova el Reglament sobre protecció de la legalitat urbanística.
- Article 58 Apartat a derogat per DD.e de la LLEI 3/2012, del 22 de febrer, de modificació del text refós de la Llei d'urbanisme, aprovat pel Decret legislatiu 1/2010, del 3 d'agost.
- Article 151 derogat per DD.e de la LLEI 3/2012, del 22 de febrer, de modificació del text refós de la Llei d'urbanisme, aprovat pel Decret legislatiu 1/2010, del 3 d'agost.
- Article 224 Apartats 2.a in fine, 3 derogats per DD.e de la LLEI 3/2012, del 22 de febrer, de modificació del text refós de la Llei d'urbanisme, aprovat pel Decret legislatiu 1/2010, del 3 d'agost.
- Article 225 Apartat 2 derogat per DD.e de la LLEI 3/2012, del 22 de febrer, de modificació del text refós de la Llei d'urbanisme, aprovat pel Decret legislatiu 1/2010, del 3 d'agost.
- Article 276 Apartat 4 derogat per DD.e de la LLEI 3/2012, del 22 de febrer, de modificació del text refós de la Llei d'urbanisme, aprovat pel Decret legislatiu 1/2010, del 3 d'agost.
- Article 236 Apartat 2 derogat per DD.c de la LLEI 9/2011, del 29 de desembre, de promoció de l'activitat econòmica.
- Disposició addicional Sisena derogada per DD.c de la LLEI 9/2011, del 29 de desembre, de promoció de l'activitat econòmica.
- Article 128 modificat per art. 3 del DECRET 80/2009, de 19 de maig, pel qual s'estableix el règim jurídic dels habitatges destinats a fer efectiu el dret de reallotjament, i es modifica el Reglament de la Llei d'urbanisme pel que fa al dret de reallotjament.
- Article 219 modificat per art. 3 del DECRET 80/2009, de 19 de maig, pel qual s'estableix el règim jurídic dels habitatges destinats a fer efectiu el dret de reallotjament, i es modifica el Reglament de la Llei d'urbanisme pel que fa al dret de reallotjament.
- Capítol V afegit per art. 3 del DECRET 80/2009, de 19 de maig, pel qual s'estableix el règim jurídic dels habitatges destinats a fer efectiu el dret de reallotjament, i es modifica el Reglament de la Llei d'urbanisme pel que fa al dret de reallotjament.
- Secció primera afegida per art. 3 del DECRET 80/2009, de 19 de maig, pel qual s'estableix el règim jurídic dels habitatges destinats a fer efectiu el dret de reallotjament, i es modifica el Reglament de la Llei d'urbanisme pel que fa al dret de reallotjament.
- Article 219 bis afegit per art. 3 del DECRET 80/2009, de 19 de maig, pel qual s'estableix el règim jurídic dels habitatges destinats a fer efectiu el dret de reallotjament, i es modifica el Reglament de la Llei d'urbanisme pel que fa al dret de reallotjament.
- Article 219 ter afegit per art. 3 del DECRET 80/2009, de 19 de maig, pel qual s'estableix el règim jurídic dels habitatges destinats a fer efectiu el dret de reallotjament, i es modifica el Reglament de la Llei d'urbanisme pel que fa al dret de reallotjament.
- Article 219 quater afegit per art. 3 del DECRET 80/2009, de 19 de maig, pel qual s'estableix el règim jurídic dels habitatges destinats a fer efectiu el dret de reallotjament, i es modifica el Reglament de la Llei d'urbanisme pel que fa al dret de reallotjament.
- Article 219 quinquies afegit per art. 3 del DECRET 80/2009, de 19 de maig, pel qual s'estableix el règim jurídic dels habitatges destinats a fer efectiu el dret de reallotjament, i es modifica el Reglament de la Llei d'urbanisme pel que fa al dret de reallotjament.
- Article 219 sexies afegit per art. 3 del DECRET 80/2009, de 19 de maig, pel qual s'estableix el règim jurídic dels habitatges destinats a fer efectiu el dret de reallotjament, i es modifica el Reglament de la Llei d'urbanisme pel que fa al dret de reallotjament.
- Article 219 septies afegit per art. 3 del DECRET 80/2009, de 19 de maig, pel qual s'estableix el règim jurídic dels habitatges destinats a fer efectiu el dret de reallotjament, i es modifica el Reglament de la Llei d'urbanisme pel que fa al dret de reallotjament.
- Secció segona afegida per art. 3 del DECRET 80/2009, de 19 de maig, pel qual s'estableix el règim jurídic dels habitatges destinats a fer efectiu el dret de reallotjament, i es modifica el Reglament de la Llei d'urbanisme pel que fa al dret de reallotjament.
- Article 219 octies afegit per art. 3 del DECRET 80/2009, de 19 de maig, pel qual s'estableix el règim jurídic dels habitatges destinats a fer efectiu el dret de reallotjament, i es modifica el Reglament de la Llei d'urbanisme pel que fa al dret de reallotjament.
- Article 219 nonies afegit per art. 3 del DECRET 80/2009, de 19 de maig, pel qual s'estableix el règim jurídic dels habitatges destinats a fer efectiu el dret de reallotjament, i es modifica el Reglament de la Llei d'urbanisme pel que fa al dret de reallotjament.
- Article 219 decies afegit per art. 3 del DECRET 80/2009, de 19 de maig, pel qual s'estableix el règim jurídic dels habitatges destinats a fer efectiu el dret de reallotjament, i es modifica el Reglament de la Llei d'urbanisme pel que fa al dret de reallotjament.
- Article 219 undecies afegit per art. 3 del DECRET 80/2009, de 19 de maig, pel qual s'estableix el règim jurídic dels habitatges destinats a fer efectiu el dret de reallotjament, i es modifica el Reglament de la Llei d'urbanisme pel que fa al dret de reallotjament.
- Article 219 duodecies afegit per art. 3 del DECRET 80/2009, de 19 de maig, pel qual s'estableix el règim jurídic dels habitatges destinats a fer efectiu el dret de reallotjament, i es modifica el Reglament de la Llei d'urbanisme pel que fa al dret de reallotjament.
- Secció tercera afegida per art. 3 del DECRET 80/2009, de 19 de maig, pel qual s'estableix el règim jurídic dels habitatges destinats a fer efectiu el dret de reallotjament, i es modifica el Reglament de la Llei d'urbanisme pel que fa al dret de reallotjament.
- Article 219 terdecies afegit per art. 3 del DECRET 80/2009, de 19 de maig, pel qual s'estableix el règim jurídic dels habitatges destinats a fer efectiu el dret de reallotjament, i es modifica el Reglament de la Llei d'urbanisme pel que fa al dret de reallotjament.
- Article 219 quaterdecies afegit per art. 3 del DECRET 80/2009, de 19 de maig, pel qual s'estableix el règim jurídic dels habitatges destinats a fer efectiu el dret de reallotjament, i es modifica el Reglament de la Llei d'urbanisme pel que fa al dret de reallotjament.

- Article 219 quindecies afegit per art. 3 del DECRET 80/2009, de 19 de maig, pel qual s'estableix el règim jurídic dels habitatges destinats a fer efectiu el dret de reallotjament, i es modifica el Reglament de la Llei d'urbanisme pel que fa al dret de reallotjament.
- Article 219 sexdecies afegit per art. 3 del DECRET 80/2009, de 19 de maig, pel qual s'estableix el règim jurídic dels habitatges destinats a fer efectiu el dret de reallotjament, i es modifica el Reglament de la Llei d'urbanisme pel que fa al dret de reallotjament.
- Article 219 septendecies afegit per art. 3 del DECRET 80/2009, de 19 de maig, pel qual s'estableix el règim jurídic dels habitatges destinats a fer efectiu el dret de reallotjament, i es modifica el Reglament de la Llei d'urbanisme pel que fa al dret de reallotjament.

1.34.15. Legislació de sòls i geologia

D'àmbit comunitari

DIRECTIVA 2010/75/UE del Parlamento Europeo y del Consejo, de 24 de noviembre de 2010, sobre las emisiones industriales (prevención y control integrados de la contaminación).

D'àmbit estatal

REAL DECRETO 9/2005, de 14 de enero, por el. que se establece la relación de actividades. potencialmente contaminantes del suelo y los estándares para la declaración de suelos contaminados.

Amb les afectacions posteriors:

- SE MODIFICA el anexo I, por Orden PRA/1080/2017, de 2 de noviembre (Ref. BOE-A-2017-12904).

D'àmbit autonòmic

ORDRE de 6 de juny de 1988, de desplegament parcial del Decret 343/1983, de 15 de juliol, sobre normes de protecció del medi ambient d'aplicació a les activitats extractives.

DECRET 396/2006, de 17 d'octubre, pel qual es regula la intervenció ambiental en el procediment de llicència urbanística per a millora de finques rústiques que s'efectuïn amb aportació de terres procedents d'obres de la construcció.

1.34.16. Legislació del cicle de l'aigua

D'àmbit comunitari

DIRECTIVA 2010/75/UE del Parlamento Europeo y del Consejo, de 24 de noviembre de 2010, sobre las emisiones industriales (prevención y control integrados de la contaminación).

DIRECTIVA 2006/11/CE del Parlament Europeu i del Consell, de 15 de febrer de 2006, relativa a la contaminació causada per determinades substàncies perilloses abocades en el medi aquàtic de la Comunitat.

DIRECTIVA 2006/118/CE del Parlament Europeu i del Consell, de 12 de desembre de 2006, relativa a la protecció de les aigües subterrànies contra la contaminació i el deteriorament.

D'àmbit estatal

Real Decreto Legislativo 1/2001, de 20 de julio, por el que se aprueba el texto refundido de la Ley de Aguas.

Amb les afectacions posteriors:

SE MODIFICA:

- y AÑADE determinados preceptos, por Real Decreto 638/2016, de 9 de diciembre (Ref. BOE-A-2016-12466).
- el art. 1 y, del Reglamento, el 1.1, por Real Decreto 817/2015, de 11 de septiembre (Ref. BOE-A-2015-9806).
- y SE AÑADE determinados preceptos, por Real Decreto 670/2013, de 6 de septiembre (Ref. BOE-A-2013-9775).
- y se añade determinados preceptos, se suprime el art. 250 y se reenumera la disposición adicional como disposición adicional 1, por Real Decreto 1290/2012, de 7 de septiembre (Ref. BOE-A-2012-11779).
- el título, los arts. 4, 7, 9 y 14 , se añade un título VII y una disposición adicional única, por Real Decreto 9/2008, de 11 de enero (Ref. BOE-A-2008-755).
- los títulos preliminar, I, IV, V, VI y VIII, por Real Decreto 606/2003, de 23 de mayo (Ref. BOE-A-2003-11384).
- el art. 254, por Real Decreto 995/2000, de 2 de junio (Ref. BOE-A-2000-11469).
- los arts. 52, 116, 249, 327, 330, 331 y 332, por Real Decreto 1771/1994, de 5 de agosto (Ref. BOE-A-1994-19135).
- los arts. 315 a 320, por Real Decreto 419/1993, de 26 de marzo (Ref. BOE-A-1993-9579).
- por Real Decreto 1315/1992, de 30 de octubre (Ref. BOE-A-1992-26537).

SE DICTA DE CONFORMIDAD:

- y aprueba los modelos oficiales de solicitud de autorización de declaración de vertido: Orden AAA/2056/2014, de 27 de octubre (Ref. BOE-A-2014-11411).
- el art. 326, estableciendo criterios para la valoración de daños al dominio público hidráulico y análisis de vertidos de aguas residuales: Orden MAM/85/2008, de 16 de enero (Ref. BOE-A-2008-1498).
- el art. 255, sobredesarrollo del régimen jurídico de las entidades colaboradoras de la administración hidráulica: Orden MAM/985/2006, de 23 de marzo (Ref. BOE-A-2006-6087).
- Aprobando los modelos oficiales para la Declaración de vertido y sobre la Autorización y liquidación del canon de control de vertidos: Orden MAM/1873/2004, de 2 de junio (Ref. BOE-A-2004-11374).
- sobre medidas de Regularización y Control de Vertidos: Real Decreto 484/1995, de 7 de abril (Ref. BOE-A-1995-9727).
- sobre Tramitación a que se refiere el art. 132: Orden de 3 de febrero de 1989 (Ref. BOE-A-1989-3314).

SE DEROGA:

- los arts. 272 y 273, por Real Decreto 1620/2007, de 7 de diciembre (Ref. BOE-A-2007-21092).
- el art. 256, por Real Decreto 907/2007, de 6 de julio (Ref. BOE-A-2007-13182).
- los arts. 319 y 320 y se modifica los arts. 51 a 82, 314 a 317, 321 y 339, por Real Decreto 367/2010, de 26 de marzo (Ref. BOE-A-2010-5037).

SE DECLARA:

- la nulidad del art. 292.b), por Sentencia del TS de 7 de marzo de 2012 (Ref. BOE-A-2012-5592).
- la nulidad del art. 245.2, por Sentencia del TS de 18 de octubre de 2006 (Ref. BOE-A-2006-21183).
- nulo el inciso indicado del párrafo 2 de los arts. 303 y 310, por Sentencia del TS de 26 de enero de 2004 (Ref. BOE-A-2005-9204).
- la nulidad del inciso indicado del párrafo 2 de los arts. 303 y 310, por Sentencia del TS de 25 de enero de 2005 (Ref. BOE-A-2005-5328).
- en el CONFLICTO 995/1986, la invalidez y aplicación supletoria de los arts. e incisos que se indican, por Sentencia 227/1988, de 29 de noviembre (Ref. BOE-T-1988-29199).

SE ACTUALIZA, sobre conversión a euros de las cuantías indicadas: Resolución de 21 de noviembre de 2001 (Ref. BOE-A-2001-23479).

SE DESARROLLA:

- por Orden de 12 de noviembre de 1987 (Ref. BOE-A-1987-26156).
- por Orden de 23 de diciembre de 1986 (Ref. BOE-A-1986-33759).
- CORRECCIÓN de errores en BOE núm. 157, de 2 de julio de 1986 (Ref. BOE-A-1986-17435).

REAL DECRETO 1315/1992, de 30 de octubre, por el que se modifica parcialmente el Reglamento del Dominio Público Hidráulico aprobado por REAL DECRETO 849/1986, de 11 de abril, con el fin de incorporar a la legislación interna la Directiva del Consejo 80/68/CEE de 17 de diciembre de 1979,

relativa a la protección de las aguas subterráneas contra la contaminación causada por determinadas sustancias peligrosas.

REAL DECRETO 2116/1998, de 2 de octubre, por el que se modifica el REAL DECRETO 509/1996, de 15 de marzo, de desarrollo del Real Decreto-LEY 11/1995, de 28 de diciembre, por el que se establecen las normas aplicables al tratamiento de las aguas residuales. CORRECCION de erratas en BOE num. 286, de 30 de noviembre de 1998

REAL DECRETO 817/2015, de 11 de septiembre, por el que se establecen los criterios de seguimiento y evaluación del estado de las aguas superficiales y las normas de calidad ambiental.

REAL DECRETO Legislativo 1/2001, de 20 de julio, por el que se aprueba el texto refundido de la LEY de Aguas.

REAL DECRETO Legislativo 1/2016, de 16 de diciembre, por el que se aprueba el texto refundido de la Ley de prevención y control integrados de la contaminación.

REAL DECRETO 606/2003, de 23 de mayo, por el que se modifica el REAL DECRETO 849/1986, de 11 de abril, por el que se aprueba el Reglamento del Dominio Público Hidraúlico, que desarrolla los Títulos preliminar, I, IV, V, VI Y VII de la LEY 29/1985, de 2 de agosto, de aguas.

REAL DECRETO 9/2005, de 14 de enero, por el que se establece la relación de activitades potencialmente contaminantes del suelo y los criterios y estandards para la declaración de suelos contaminados.

RESOLUCIÓN de 10 de julio de 2006, de la Secretaria General para el Territorio y la Biodiversidad, por la cual se declaran las Zonas Sensibles en las Cuencas Hidrográficas Intercomunitarias.

REAL DECRETO 1620/2007, de 7 de diciembre, por el que se establece el régimen jurídico de la reutilización de aguas depuradas.

REAL DECRETO 9/2008, de 11 de enero, por el que se modifica el Reglamento del Dominio Público Hidráulico, aprobado por el REAL DECRETO 849/1986, de 11 de abril.

D'àmbit autonòmic

DECRET 328/1988, d'11 d'octubre, pel qual s'estableixen normes de protecció i addicionals en matèria de procediment en relació amb diversos aqüífers de Catalunya.

DECRET 83/1996, de 5 de març, sobre mesures de regularització d'abocaments d'aigües residuals.

RESOLUCIÓ MAB/124/2002, d'11 de gener, per la qual es dóna publicitat a la relació de les zones sensibles corresponents a les conques internes de Catalunya i de les zones sensibles per eutrofització potencial en les zones costaneres

DECRET 130/2003, de 13 de maig, pel qual s'aprova el Reglament dels serveis públics de Sanejament

DECRET LEGISLATIU 3/2003, de 4 de novembre, pel qual s'aprova el Text refós de la legislació en matèria d'aigües de Catalunya.

ORDRE MAH/122/2004, de 13 d'abril, per la qual s'aproven els models de declaració d'abocament.

DECRET 47/2005, de 22 de març, de modificació del decret 103/2000, de 6 de març, pel qual s'aprova el Reglament dels tributs gestionats per l'Agència Catalana de l'Aigua. DEIXAT SENSE EFECTE parcialment per l'Ordre MAH/119/2006, de 9 de març, per la qual s'aproven els models d'autoliquidació trimestral i de resum de facturació del cànon de l'aigua a presentar per les entitats subministradores d'aigua.

1.34.17. Legislació de contaminació atmosfèrica

D'àmbit comunitari

Directiva 2008/50/CE del Parlamento Europeo y del Consejo, de 21 de mayo de 2008, relativa a la calidad del aire ambiente y a una atmósfera más limpia en Europa

REGLAMENTO (CE) nº 715/2007 del Parlamento Europeo y del Consejo, de 20 de junio de 2007, sobre la homologación de tipo de los vehículos de motor por lo que se refiere a las emisiones procedentes de turismos y vehículos comerciales ligeros (Euro 5 y Euro 6) y sobre el acceso a la información relativa a la reparación y el mantenimiento de los vehículos.

Amb les afectacions posteriors:

SE MODIFICA:

- los arts. 3, 10 y anexo I , por Reglamento 459/2012, de 29 de mayo (Ref. DOUE-L-2012-81003).
- los arts. 6, 7 y el anexo I, por Reglamento 566/2011, de 8 de junio (Ref. DOUE-L-2011-81143).
- los arts. 5.3 y SE SUPRIME el art. 14.6 , por Reglamento 595/2009, de 18 de junio (Ref. DOUE-L-2009-81279).

SE AÑADE apdo. 6 al art. 10 y SUSTITUYE los cuadros 1 y 2 del anexo I, por Reglamento 692/2008, de 18 de julio (Ref. DOUE-L-2008-81486).

SE DICTA EN RELACION, sobre normas de aplicación: Reglamento 2017/1151, de 1 de junio (Ref. DOUE-L-2017-81343).

D'àmbit estatal

REAL DECRETO 2042/1994, de 14 d'octubre, por el que se regula la Inspección Técnica de Vehículos.

REAL DECRETO 1357/1998, de 26 de junio, por el que se modifica el artículo 2 del REAL DECRETO 2042/1994, de 14 de octubre, por el que se regula la inspección técnica de vehículos.

REAL DECRETO LEGISLATIVO 1/2016, de 16 de diciembre, por el que se aprueba el texto refundido de la Ley de prevención y control integrados de la contaminación.

REAL DECRETO 1073/2002, de 18 de octubre, sobre evaluación y gestión de la calidad del aire ambiente en relación con el dióxido de azufre, dióxido de nitrógeno, óxidos de nitrógeno, partículas, plomo, benzeno y monóxido de carbono

RESOLUCIÓN de 11 de septiembre de 2003, de la Secretaría General de Medio Ambiente, por la que se dispone la publicación del Acuerdo de 25 de julio de 2003, del Consejo de Ministros, por el que se aprueba el Programa nacional de reducción progresiva de emisiones nacionales de dióxido de azufre (SO2), óxidos de nitrógeno (NOx), compuestos orgánicos volátiles (COV) y amoniaco (NH3).

REAL DECRETO 815/2013, de 18 de octubre, por el que se aprueba el Reglamento de emisiones industriales y de desarrollo de la Ley 16/2002, de 1 de julio, de prevención y control integrados de la contaminación.

LEY 34/2007, de 15 de noviembre, de calidad del aire y protección de la atmósfera.

D'àmbit autonòmic

LLEI 22/1983, de 21 de novembre, de protecció de l'ambient atmosfèric

DECRET 322/1987, de 23 de setembre, de desplegament de la Llei 22/1983, de 21 de novembre, de Protecció de l'Ambient Atmosfèric

LLEI 7/1989, de 5 de juny, de modificació parcial de la Llei de Protecció de l'Ambient Atmosfèric

Desplegada per DECRET 351\1989, de 19 de desembre

LLEI 6/1996, de 18 de juny, de modificació de la Llei 22/1983, de 21 de novembre, de protecció de l'Ambient Atmosfèric.

DECRET 308/2011, de 5 d'abril, pel qual es deroguen diverses disposicions reglamentàries, referides a les matèries de competència del Departament de Territori i Sostenibilitat.

DECRET 152/2007, de 10 de juliol, d'aprovació del Pla d'actuació per a la millora de la qualitat de l'aire als municipis declarats zones de protecció especial de l'ambient atmosfèric mitjançant el DECRET 226/2006, de 23 de maig

1.34.18. Legislació de contaminació acústica

D'àmbit comunitari

Directiva 2002/49/CE, de 25 de juny, sobre avaluació i gestió del soroll ambiental.

D'àmbit estatal

REAL DECRETO 2042/1994, de 14 de octubre, por el que se regula la Inspección Técnica de Vehículos.

REAL DECRETO 212/2002, de 22 de febrero, por el que se regulan las emisiones sonoras en el entorno debidas a determinadas máquinas de uso al aire libre.

LEY 37/2003, de 17 de noviembre, del Ruido.

REAL DECRETO 1513/2005, de 16 de diciembre, por el que se desarrolla la LEY 37/2003, de 17 de noviembre, del Ruido, en lo referente a la evaluación y gestión del ruido ambiental.

REAL DECRETO 1367/2007, de 19 de octubre, por el que se desarrolla la LEY 37/2003, de 17 de noviembre, del Ruido, en lo referente a zonificación acústica, objetivos de calidad y emisiones acústicas.

Real Decreto Legislativo 1/2016, de 16 de diciembre, por el que se aprueba el texto refundido de la Ley de prevención y control integrados de la contaminación.

D'àmbit autonòmic

LLEI 16/2002, de 28 de juny, de protecció contra la contaminació acústica.

1.34.19. Legislació de contaminació lluminosa

D'àmbit autonòmic

LLEI 6/2001, de 31 de maig, d'ordenació ambiental de l'enllumenament per a la protecció del medi nocturn.

1.34.20. Legislació de contaminació electromagnètica

D'àmbit comunitari

Recomanació del Consell, de 12 de juliol de 1999 relativa a l'exposició del públic en general a camps electromagnètics (0 Hz a 300 GHz)

D'àmbit estatal

REAL DECRETO 1066/2001, de 28 de septiembre, por el que se aprueba el reglamento que establece condiciones de protección del dominio público radioeléctrico, restricciones a las emisiones radioeléctricas y medidas de protección sanitaria frente a emisiones radioeléctricas

REAL DECRETO 110/2015, de 20 de febrero, sobre residuos de aparatos eléctricos y electrónicos.

1.34.21. Legislació de patrimoni cultural

D'àmbit estatal

LEY 16/1985, de 25 de junio, del Patrimonio Histórico Español

Amb les afectacions posteriors:

SE DEROGA:

- el párrafo 2 del art. 73, por Real Decreto Legislativo 3/2004, de 5 de marzo (Ref. BOE-A-2004-4347).
- el art. 71 y la disposición transitoria cuarta, por la Ley 43/1995, de 27 de diciembre (Ref. BOE-A-1995-27752).

SE MODIFICA:

- el art. 1.2, por Ley 10/2015, de 26 de mayo (Ref. BOE-A-2015-5794).
- art. 32, por Ley 62/2003, de 30 de diciembre de 2003 (Ref. BOE-A-2003-23936).
- la disposición adicional 9.1, por Ley 46/2003, de 25 de noviembre (Ref. BOE-A-2003-21539).
- el art. 73, por la Ley 24/2001, de 27 de diciembre (Ref. BOE-A-2001-24965).
- el art. 32.2 , por Ley 50/1998, de 30 de diciembre (Ref. BOE-A-1998-30155).
- la disposición adicional Novena y SE PRORROGA el plazo de la disposición transitoria quinta, por la Ley 42/1994, de 30 de diciembre (Ref. BOE-A-1994-28968).
- el art. 73, por Ley 30/1994, de 24 de noviembre (Ref. BOE-A-1994-26004).
- la disposición adicional 9, por Ley 21/1993, de 29 de diciembre (Ref. BOE-A-1993-31087).
- el art. 30.i), por Ley 33/1987, de 23 de diciembre (Ref. BOE-A-1987-28404).

SE AÑADE disposición adicional NOVENA, por Ley 37/1988, de 28 de diciembre (Ref. BOE-A-1988-29563).

SE PRORROGA:

- el plazo de la disposición transitoria 5, por Ley 3/2017, de 27 de junio (Ref. BOE-A-2017-7387).
- el plazo de la disposición transitoria 5, según la redación dada a la disposición adicional 94 de la Ley 36/2014, de 26 de diciembre, por Ley 48/2015, de 29 de octubre (Ref. BOE-A-2015-11644).
- el plazo de la disposición transitoria 5, según redacción dada a la disposición adicional 5 de la Ley 22/2013, de 23 de diciembre, por Ley 36/2014, de 26 de diciembre (Ref. BOE-A-2014-13612).
- el plazo de la disposición transitoria 5, según la redacción dada a la disposición adicional 8 de la Ley 17/2012, de 27 de diciembre, por Ley 22/2013, de 23 de diciembre (Ref. BOE-A-2013-13616).
- el plazo de la disposición transitoria 5, según redacción dada a la disposición adicional 8 del Real Decreto-ley 20/2011, de 30 de diciembre, por Ley 17/2012, de 27 de diciembre (Ref. BOE-A-2012-15651).
- el plazo de la disposición transitoria 5, según la redacción dada a la disposición adicional 2 de la Ley 4/2004, de 29 de diciembre, por Real Decreto-ley 20/2011, de 30 de diciembre (Ref. BOE-A-2011-20638).
- el plazo de la disposición transitoria 5, según redacción dada a la disposición transitoria 1 de la Ley 42/1994, de 30 de diciembre, por Ley 4/2004, de 29 de diciembre (Ref. BOE-A-2004-21831).

CORRECCION de erratas en BOE núm. 296, de 11 de diciembre de 1985 (Ref. BOE-A-1985-25781).

SE DESARROLLA:

- la disposición adicional Novena, por Real Decreto 1680/1991, de 15 de noviembre (Ref. BOE-A-1991-28791).

- por Real Decreto 111/1986, de 10 de enero (Ref. BOE-A-1986-2277).

LEY 3/1995, de 23 de marzo, de Vías Pecuarias.

Amb les afectacions posteriors:

SE MODIFICA los arts. 16.1, 17.2 y 21.3, por LEY 25/2009, de 22 de diciembre (Ref. BOE-A-2009-20725).

D'àmbit autonòmic

Llei 9/1993, de 30 de setembre, de patrimoni cultural català.

Amb les afectacions posteriors:

- Relacionada amb la LAW 9/1993, of 30 September, on Catalan cultural heritage Traducció a l'anglès de la versió consolidada de data 24/03/2012 de la Llei 9/1993. Traducció realitzada pels Serveis d'Assessorament Lingüístic del Parlament de Catalunya.
- Article 59.2, segon incís declarat inconstitucional i nul per la sentència de la QÜESTIÓ D'INCONSTITUCIONALITAT núm. 2622-1999, plantejada per la Sala Contenciosa Administrativa del Tribunal Superior de Justícia de Catalunya respecte al segon incís de l'article 59.2 de la Llei del Parlament de Catalunya 9/1993, de 30 de setembre, del patrimoni cultural català (sentència).
  Estima la qüestió d'inconstitucionalitat núm. 2622-1999 plantejada per la Secció Tercera de la Sala Contenciosa Administrativa del Tribunal Superior de Justícia de Catalunya i, en conseqüència, declara inconstitucional i nul l'incís segon de l'apartat 2 de l'article 59 de la Llei 9/1993, de 30 de setembre, del patrimoni cultural català, amb els efectes declarats en el fonament jurídic 7 de la sentència. PUBLICACIÓ AL DOGC.
- Article 59 Apartat 2, segon incís declarat inconstitucional i nul per la QÜESTIÓ D'INCONSTITUCIONALITAT núm. 2622-1999, plantejada per la Sala Contenciosa Administrativa del Tribunal Superior de Justícia de Catalunya respecte al segon incís de l'article 59.2 de la Llei del Parlament de Catalunya 9/1993, de 30 de setembre, del patrimoni cultural català (sentència).
  Estima la qüestió d'inconstitucionalitat núm. 2622-1999 plantejada per la Secció Tercera de la Sala Contenciosa Administrativa del Tribunal Superior de Justícia de Catalunya i, en conseqüència, declara inconstitucional i nul l'incís segon de l'apartat 2 de l'article 59 de la Llei 9/1993, de 30 de setembre, del patrimoni cultural català, amb els efectes declarats en el fonament jurídic 7 de la sentència. PUBLICACIÓ AL BOE.
- Admesa a tràmit la QÜESTIÓ d'inconstitucionalitat número 2622/99. Admesa a tràmit la qüestió d'inconstitucionalitat plantejada respecte de l'article 59. PUBLICACIÓ AL DOGC.
- Admesa a tràmit la QÜESTIÓ d'inconstitucionalitat número 2622/99. Admesa a tràmit la qüestió d'inconstitucionalitat plantejada respecte de l'article 59. PUBLICACIÓ AL BOE.
- Desplegada per l' ORDRE de 2 de maig de 1995, de creació de dos programes de patrocini i mecenatge. (Correcció d'errada en el DOGC núm. 2142, pàg. 9387, de 15.12.1995).
- Desplegada per DECRET 175/1994, de 28 de juny, sobre l'u per cent cultural.
- Desplegada pel DECRET 78/2002, de 5 de març, del Reglament de protecció del patrimoni arqueològic i paleontològic. (Correcció d'errades en el DOGC núm. 3915, pàg. 13161, d'1.7.2003).
- Desplegada pel DECRET 389/2006, de 17 d'octubre, del patrimoni festiu de Catalunya.
- Desplegada pel DECRET 348/2006, de 19 de setembre, dels consells locals del patrimoni cultural.
- Article 19 Apartat 2.e modificat per DA 2a de la LLEI 10/2001, de 13 de juliol, d'arxius i documents.
- Article 71 Apartat 5.c modificat per DA 2a de la LLEI 10/2001, de 13 de juliol, d'arxius i documents.
- Article 75 Apartat 1 modificat per DA 2a de la LLEI 10/2001, de 13 de juliol, d'arxius i documents.
- Disposició addicional Sisena modificada per DA 2a de la LLEI 10/2001, de 13 de juliol, d'arxius i documents.

1.34.22. Legislació de medi natural, vegetació

D'àmbit comunitari

DIRECTIVA 92/43/CEE, de 21 de maig, relativa a la conservació dels hàbitats naturals i la fauna i flora (Directiva Hàbitats).

Amb les afectacions posteriors:

SE MODIFICA:

- por Directiva 2013/17, de 13 de mayo (Ref. DOUE-L-2013-81137).
- por Directiva 2006/105, de 20 de noviembre (Ref. DOUE-L-2006-82606).
- por Decisión 95/1, de 1 de enero (Ref. DOUE-L-1995-80014).

SE SUSTITUYE los arts. 20 y 21, por el Reglamento 1882/2003, de 29 de septiembre (Ref. DOUE-L-2003-81785).

SE TRANSPONE:

- por Ley 33/2015, de 21 de septiembre (Ref. BOE-A-2015-10142).
- por Ley 42/2007, de 13 de diciembre (Ref. BOE-A-2007-21490).
- por Real Decreto 1193/1998, de 12 de junio (Ref. BOE-A-1998-15063).
- Real Decreto 1997/1995, de 7 de diciembre (Ref. BOE-A-1995-27761).

SE DICTA DE CONFORMIDAD:

- el art. 4.2, sobre la región biogeográfica mediterránea: Decisión 2008/335, de 28 de marzo (Ref. DOUE-L-2008-80833).
- con el art. 4.2 sobre la región biogeográfica continental: Decisión 2008/26, de 13 de noviembre (Ref. DOUE-L-2008-80027).
- con el art. 4.2 sobre la región biogeográfica continental: Decisión 2008/25, de 13 de noviembre (Ref. DOUE-L-2008-80026).
- con el art. 4.2 sobre la región biogeográfica boreal: Decisión 2008/24, de 12 de noviembre (Ref. DOUE-L-2008-80025).
- con el art. 4.2 sobre la región biogeográfica atlántica: Decisión 2008/23, de 12 de noviembre (Ref. DOUE-L-2008-80024).
- con el art. 4.2, sobre la región biogeográfica mediterránea: Decisión 2006/613, de 19 de julio (Ref. DOUE-L-2006-81776).
- con el art. 4.2 sobre la región biogeográfica boreal: Decisión 2005/101, de 13 de enero (Ref. DOUE-L-2005-80267).
- con el art. 4.2 sobre la región biogeográfica atlántica: Decisión 2004/813, de 7 de diciembre (Ref. DOUE-L-2004-83030).
- con el art. 4.2 sobre la región biogeográfica continental: Decisión 2004/798, de 7 de diciembre (Ref. DOUE-L-2004-83013).
- con el art. 4.2, sobre de la región biogeográfica alpina: Decisión 2004/69, de 22 de diciembre (Ref. DOUE-L-2004-80098).
- con el art. 4.2, sobre la región biogeográfica macaronésica: Decisión 2002/11, de 28 de diciembre (Ref. DOUE-L-2002-80014).

D'àmbit estatal

REAL DECRETO 1997/1995, de 7 de Diciembre, por el que se establece medidas para contribuir a Garantizar la Biodiversidad mediante la Conservacion de los Habitats naturales y de la Fauna y Flora silvestres.

Amb les afectacions posteriors:

SE DEROGA los anexos I a VI, por LEY 42/2007, de 13 de diciembre (Ref. BOE-A-2007-21490).

SE MODIFICA:

- el art. 6, por REAL DECRETO 1421/2006, de 1 de diciembre (Ref. BOE-A-2006-21066).
- el art. 13 Y LOS ANEXOS I Y II, POR REAL DECRETO 1193/1998, DE 12 DE JUNIO (Ref. BOE-A-1998-15063).

CORRECCION de erratas EN BOE NUM. 129, DE 28 DE MAYO DE 1996 (Ref. BOE-A-1996-12098).

SE DECLARA la nulidad del art. 13.2, por SENTENCIA del TS de 15 de marzo de 1999 (Ref.1999/13151) (Ref. BOE-A-1999-13151).

Real Decreto 139/2011, de 4 de febrero, para el desarrollo del Listado de Especies Silvestres en Régimen de Protección Especial y del Catálogo Español de Especies Amenazadas.

Amb les afectacions posteriors:

SE DEROGA Art. 10, según redacción dada a la disposición derogatoria de la Ley 42/2007, de 13 de diciembre, BOE-A-2007-21490, por Ley 33/2015, de 21 de septiembre (Ref. BOE-A-2015-10142).

SE MODIFICA el anexo, por Orden AAA/1351/2016, de 29 de julio (Ref. BOE-A-2016-7603).

SE ACTUALIZA:

- el anexo, por Orden AAA/1771/2015, de 31 de agosto (Ref. BOE-A-2015-9550).
- el anexo, por Orden AAA/75/2012, de 12 de enero (Ref. BOE-A-2012-923).

CORRECCIÓN de errores en BOE num. 76 de 30 de marzo de 2011 (Ref. BOE-A-2011-5713).

SE DICTA DE CONFORMIDAD con la disposición adicional 3, y publica los criterios para la inclusión de taxones y poblaciones en el Catálogo Español de Especies Amenazadas: Resolución de 6 de marzo de 2017 (Ref. BOE-A-2017-2977).

SE DECLARA en el Conflicto 3769/2011, la DESESTIMACIÓN, por Sentencia 146/2013, de 11 de julio (Ref. BOE-A-2013-8504).

LEY 42/2007, de 13 de diciembre, del Patrimonio Natural y de la Biodiversidad

Amb les afectacions posteriors:

SE MODIFICA:

- SE AÑADEN y SE RENUMERAN determinados preceptos, por Ley 33/2015, de 21 de septiembre (Ref. BOE-A-2015-10142).
- los anexos I, II y V, por Real Decreto 1015/2013, de 20 de diciembre (Ref. BOE-A-2013-13432).
- los arts. 76 y 77 y SE AÑADE el art. 80, por Ley 21/2013, de 9 de diciembre (Ref. BOE-A-2013-12913).
- los arts. 28, 45 y la disposición adicional 8, por Ley 11/2012, de 19 de diciembre (Ref. BOE-A-2012-15337).
- los arts. 28.2, 45.1.a) y la disposición final 8, por Real Decreto-ley 17/2012, de 4 de mayo (Ref. BOE-A-2012-5989).
- el art. 22.2, por Real Decreto-ley 8/2011, de 1 de julio (Ref. BOE-A-2011-11641).
- los arts. 58 y 72, por Ley 25/2009, de 22 de diciembre (Ref. BOE-A-2009-20725).
- CORRECCIÓN de errores en BOE num. 36 de 11 de febrero de 2008 (Ref. BOE-A-2008-2323).
- SE DESARROLLA los artículos 71, 72, 74, 80 y 81, por Real Decreto 124/2017, de 24 de febrero (Ref. BOE-A-2017-2743).

SE DICTA DE CONFORMIDAD:

- y declara 39 espacios como zonas de especial protección para las aves (ZEPA): Orden AAA/1260/2014, de 9 de julio (Ref. BOE-A-2014-7576).
- con el art. 45 y se establece el procedimiento de comuniación a la Comisión Europea de medidas compensatorias para la Red Natura 2000: Orden AAA/2231/2013, de 25 de noviembre (Ref. BOE-A-2013-12568).
- y se regula el procedimiento de comunicación oficial sobre espacios de la Red Natura 2000 entre Europa, Estado y Autonomías: Orden AAA/2230/2013, de 25 de noviembre (Ref. BOE-A-2013-12567).
- regulando el listado y catálogo de especies exóticas invasoras: Real Decreto 1628/2011, de 14 de noviembre (Ref. BOE-A-2011-19398).
- publicando el Plan estratégico del patrimonio natural: Real Decreto 1274/2011, de 16 de septiembre (Ref. BOE-A-2011-15363).
- sobre el desarrollo del listado de especies silvestres protegidas y el Catálogo Español de Especies Amenazadas: Real Decreto 139/2011, de 4 de febrero (Ref. BOE-A-2011-3582).
- regulando la composición, las funciones y las normas de funcionamiento del Consejo Estatal para el Patrimonio Natural y la Biodiversidad: Real Decreto 948/2009, de 5 de junio (Ref. BOE-A-2009-10221).
- estableciendo medidas para la protección de la avifauna contra la colisión y la electrocución en líneas eléctricas de alta tensión: Real Decreto 1432/2008, de 29 de agosto (Ref. BOE-A-2008-14914).
- con el art. 7.2, sobre composición y funcionamiento de la Comisión Estatal para el Patrimonio Natural y la Biodiversidad: Real Decreto 1424/2008, de 14 de agosto (Ref. BOE-A-2008-14855).
- estableciendo medidas de carácter técnico en líneas eléctricas para proteger la avifauna: Real Decreto 263/2008, de 22 de febrero (Ref. BOE-A-2008-4210).
- estableciendo medidas de protección de los cetáceos: Real Decreto 1727/2007, de 21 de diciembre (Ref. BOE-A-2008-516).
- SE DICTA EN RELACION, sobre protección del medio marino: Ley 41/2010, de 29 de diciembre (Ref. BOE-A-2010-20050).

SE DECLARA:

- en el Recurso 2155/2008, la constitucionalidad del art. 66.2 en los términos del fj 11 y la DESESTIMACIÓN de todo lo demás, por Sentencia 138/2013, de 6 de junio (Ref. BOE-A-2013-7214).
- la DESESTIMACIÓN del RECURSO 6868/2008, en relación con el art. 36.1, por Sentencia 87/2013, de 11 de abril (Ref. BOE-A-2013-4907).
- en el RECURSO 2124/2008, la DESESTIMACIÓN y la constitucionalidad del art. 66.2 entendido en los térrminos del fj 7 , por Sentencia 69/2013, de 14 de marzo (Ref. BOE-A-2013-3805).

D'àmbit autonòmic

ORDRE de 5 de novembre de 1984 sobre protecció de plantes de la flora autòctona amenaçada a Catalunya.

Amb les afectacions posteriors:

- Desplegada per l' ORDRE de 30 d'octubre de 1985, per la qual es regula la venda del verd nadalenc.
- Annex 1 Derogat parcialment per DD del DECRET 172/2008, de 26 d'agost, de creació del Catàleg de flora amenaçada de Catalunya. (Correcció d'errades en el DOGC núm. 5289, pàg. 17, de 2.1.2009). Es deroga parcialment únicament respecte a l'espècie Leontopodium alpinum.

LLEI 12/1985, de 13 de juny, d'espais naturals, modificada pel D. Leg. 11/1994, de 26 de juliol, de la Generalitat de Catalunya.

Amb les afectacions posteriors:

- Desplegada pel Decret 146/2010, de 19 d'octubre, de declaració del Parc Natural de la Serra de Collserola i de les reserves naturals parcials de la Font Groga i de la Rierada-Can Balasc.
- Desplegada per DECRET 378/1986, de 18 de desembre, sobre establiment de plans de prevenció d'incendis en els espais naturals de protecció especial.
- Desplegada per DECRET 17/1988, de 29 de gener, pel qual es dicten normes complementàries per a la protecció de determinades espècies de la fauna piscícola al territori de Catalunya.
- Desplegada per DECRET 226/1987, de 9 de juny, de declaració de les Reserves Naturals Parcials del Delta del Llobregat de la Ricarda-Ca l'Arana i el Remolar-Filipines.
- Desplegada per DECRET 214/1987, de 9 de juny, sobre declaració d'arbres monumentals.
- Desplegada per DECRET 123/1987, de 12 de març, sobre declaració de reserves naturals parcials per a la protecció d'espècies animals en perill de desaparició a Catalunya. (Correcció d'errades en el DOGC núm. 859, p. 2693, de 3.7.1987).
- Desplegada per DECRET LEGISLATIU 1/1990, de 12 de juliol, pel qual s'aprova la refosa dels textos legals vigents a Catalunya en matèria urbanística.

- Desplegada per DECRET 200/1992, de 25 de setembre, pel qual es distribueixen competències sobre els espais inclosos en el Pla d'Espais d'Interès Natural.
- Desplegada per DECRET 328/1992, de 14 de desembre, pel qual s'aprova el Pla d'espais d'interès natural. (Correcció d'errades en el DOGC núm. 1798, pàg. 6264, de 17.9.1993).
- Desplegada per la RESOLUCIÓ de 23 d'octubre de 1997, per la qual s'aprova inicialment el Pla especial de protecció del medi natural i del paisatge de la Serra de Montsià, als termes municipals d'Alcanar, Amposta, Freginals, Sant Carles de la Ràpita i Ulldecona.
- Desplegada per l' ACORD GOV/112/2006, de 5 de setembre, pel qual es designen zones d'especial protecció per a les aus (ZEPA) i s'aprova la proposta de llocs d'importància comunitària (LIC). (Correcció d'errades en el DOGC núm. 4940, pàg. 26450, de 3.8.2007).
- Desplegada per DECRET 176/2007, de 31 de juliol, regulador dels procediments de compensació de danys i perjudicis causats a l'agricultura i la ramaderia per espècies animals protegides de la fauna salvatge autòctona.
- Desplegada per l' ACORD GOV/115/2009, de 16 de juny, pel qual s'aprova una nova delimitació de diverses zones de protecció especial per a les aus (ZEPA).
- Desplegada per l' ACORD GOV/150/2009, de 29 de setembre, pel qual s'amplien diverses zones de protecció especial per a les aus (ZEPA) delimitades per l'Acord GOV/115/2009, de 16 de juny.
- Article 26 Apartat 1 modificat per DA 1a de la LLEI 6/1988, de 30 de març, forestal de Catalunya. (Correcció d'errada en el DOGC núm. 1057, pàg. 3819, de 19.10.1988).
- Article 37 Apartats 2, 3 modificats per art. únic del DECRET LEGISLATIU 11/1994, de 26 de juliol, pel qual s'adequa la Llei 12/1985, de 13 de juny, d'espais naturals.
- Disposició addicional Quarta [sic] Apartat 1.c afegit per DM 2a de la LLEI 15/2010, del 28 de maig, de declaració del Parc Natural del Montgrí, les Illes Medes i el Baix Ter, de dues reserves naturals parcials i d'una reserva natural integral.
- Article 16 Apartat 4 afegit per art. 10 de la LLEI 12/2006, del 27 de juliol, de mesures en matèria de medi ambient i de modificació de les lleis 3/1988 i 22/2003, relatives a la protecció dels animals, de la Llei 12/1985, d'espais naturals, de la Llei 9/1995, de l'accés motoritzat al medi natural, i de la Llei 4/2004, relativa al procés d'adequació de les activitats d'incidència ambiental. (Correcció d'errada en el DOGC núm. 5484, pàg. 77002, de 15.10.2009).
- Capítol IV bis afegit per art. 11 de la LLEI 12/2006, del 27 de juliol, de mesures en matèria de medi ambient i de modificació de les lleis 3/1988 i 22/2003, relatives a la protecció dels animals, de la Llei 12/1985, d'espais naturals, de la Llei 9/1995, de l'accés motoritzat al medi natural, i de la Llei 4/2004, relativa al procés d'adequació de les activitats d'incidència ambiental. (Correcció d'errada en el DOGC núm. 5484, pàg. 77002, de 15.10.2009).
- Article 34 bis afegit per art. 11 de la LLEI 12/2006, del 27 de juliol, de mesures en matèria de medi ambient i de modificació de les lleis 3/1988 i 22/2003, relatives a la protecció dels animals, de la Llei 12/1985, d'espais naturals, de la Llei 9/1995, de l'accés motoritzat al medi natural, i de la Llei 4/2004, relativa al procés d'adequació de les activitats d'incidència ambiental. (Correcció d'errada en el DOGC núm. 5484, pàg. 77002, de 15.10.2009).
- Article 34 ter afegit per art. 12 de la LLEI 12/2006, del 27 de juliol, de mesures en matèria de medi ambient i de modificació de les lleis 3/1988 i 22/2003, relatives a la protecció dels animals, de la Llei 12/1985, d'espais naturals, de la Llei 9/1995, de l'accés motoritzat al medi natural, i de la Llei 4/2004, relativa al procés d'adequació de les activitats d'incidència ambiental. (Correcció d'errada en el DOGC núm. 5484, pàg. 77002, de 15.10.2009).
- Disposició addicional Quarta [sic] afegida per art. 12 de la LLEI 12/2006, del 27 de juliol, de mesures en matèria de medi ambient i de modificació de les lleis 3/1988 i 22/2003, relatives a la protecció dels animals, de la Llei 12/1985, d'espais naturals, de la Llei 9/1995, de l'accés motoritzat al medi natural, i de la Llei 4/2004, relativa al procés d'adequació de les activitats d'incidència ambiental. (Correcció d'errada en el DOGC núm. 5484, pàg. 77002, de 15.10.2009).

DECRET 120/1989, de 17 d'abril, sobre declaració d'arbredes monumentals, d'interès comarcal i d'interès local.

Amb les afectacions posteriors:

- DESPLEGAT per l'Ordre de 6 de juliol de 2000, de declaració d'arbres monumentals i d'actualització de l'inventari dels arbres i les arbredes declarats d'interès comarcal i local.
- DESPLEGAT per l'Ordre de 3.9.1997, de declaració d'arbres monumentals i d'actualització de l'inventari dels arbres i arbredes declarats d'interès comarcal i local
- DESPLEGAT per l'Ordre de 18.1.1995, de declaració d'arbres monumentals i d'actualització de l'inventari dels arbres declarats d'interès local o comarcal
- DESPLEGAT per l'Ordre de 3 de desembre de 1992, per la qual es declaren arbres monumentals i es dóna publicitat a l'inventari dels arbres declarats d'interès local.
- DESPLEGAT per l'Ordre de 19 d'abril de 1991, per la qual es declaren arbres monumentals i es dóna publicitat a l'inventari dels arbres declarats d'interès local.
- DESPLEGAT per l'Ordre de 8 de febrer de 1990, per la qual es declaren arbres i arbredes monumentals i es dóna publicitat a l'inventari dels arbres i les arbredes declarats d'interès comarcal i local.

DECRET 328/1992, de 14 de desembre, del Pla d'espais naturals, de la Generalitat de Catalunya.

Amb les afectacions posteriors:

- Modificat pel DECRET 191/2015, de 25 d'agost, pel qual es rectifica la delimitació de diversos espais del Pla d'espais d'interès natural (PEIN), aprovat pel Decret 328/1992, de 14 de desembre.
- Interposat recurs contenciós administratiu EDICTE de 14 de novembre de 2013, pel qual se citen a termini les persones interessades en els recursos contenciosos administratius núm. 146/2013 i 188/2013. PUBLICACIÓ AL DOGC PEL DEPARTAMENT DE TERRITORI I SOSTENIBILITAT
- Interposat recurs contenciós administratiu ANUNCI sobre admissió a tràmit d'un recurs (exp. 146/2013). PUBLICACIÓ AL DOGC PER L'ADMINISTRACIÓ DE JUSTÍCIA.
- Interposat recurs contenciós administratiu EDICTE sobre interposició d'un recurs contenciós administratiu (exp. 188/2013). PUBLICACIÓ AL DOGC PER L'ADMINISTRACIÓ DE JUSTÍCIA.
- Modificat pel DECRET 150/2013, de 9 d'abril, pel qual s'aprova la modificació del Pla d'espais d'interès natural (PEIN), aprovat pel Decret 328/1992, de 14 de desembre, en relació amb l'espai de la Conreria - Sant Mateu - Céllecs.
- Article 17 derogat per art. únic DECRET 308/2011, de 5 d'abril, pel qual es deroguen diverses disposicions reglamentaries, referides a les materies de competencia del Departament de Territori i Sostenibilitat.
- Annex 2 derogat per art. únic DECRET 308/2011, de 5 d'abril, pel qual es deroguen diverses disposicions reglamentaries, referides a les materies de competencia del Departament de Territori i Sostenibilitat.
- Modificat per DECRET 166/2010, de 9 de novembre, pel qual es modifica el Pla d'espais d'interes natural (PEIN) aprovat pel Decret 328/1992, en relacio amb l'espai del Moianes. Es modifica el Pla d'espais d'interès natural (PEIN), aprovat pel Decret 328/1992, en relación con el espacio de El Moianès.
- Desplegat per DECRET 146/2010, de 19 d'octubre, de declaracio del Parc Natural de la Serra de Collserola i de les reserves naturals parcials de la Font Groga i de la Rierada-Can Balasc.
- Modificat per DM 3ª LLEI 15/2010, del 28 de maig, de declaracio del Parc Natural del Montgri, les Illes Medes i el Baix Ter, de dues reserves naturals parcials i d'una reserva natura integral. Totes les referències al Montgrí, les Medes i els aiguamolls del Baix Empordà contingudes en els plànols, les fitxes i la documentació informativa del Pla d'espais d'interès natural, aprovat pel Decret 328/1992, són substituïdes per un sol espai del Pla de nova creació anomenat «el Montgrí, les Illes Medes i el Baix Ter».
- Modificat per DECRET 156/2009, de 20 d'octubre, de modificacio del Decret 328/1992, de 14 de desembre, pel qual s'aprova el Pla d'espais d'interes natural, consistent en la inclusio de l'espai de Gallecs. (Correccio d'errada en el DOGC num. 5514, pag. 89448, de 26.11.2009). S'inclou l'espai de Gallecs al Pla d'espais d'interès natural (PEIN), aprovat pel Decret 328/1992.

- Annex 3 modificat pel DECRET 172/2008, de 26 d'agost, de creació del Catàleg de flora amenaçada de Catalunya. (Correcció d'errades en el DOGC núm. 5289, pàg. 17, de 2.1.2009).
- Annex 2 Apartat II.9 modificat per art. únic DECRET 278/2007, de 18 de desembre, de modificacio del Decret 328/1992, de 14 de desembre, pel qual s'aprova el Pla d'espais d'interes natural.
- Modificat per DECRET 290/2006, de 4 de juliol, pel qual es delimita el Paratge Natural d'Interes Nacional de Pinya de Rosa i es modifica el Decret 328/1992, de 14 de desembre, pel qual s'aprova el Pla d'espais d'interes natural, per ampliar l'espai de Pinya de Rosa. S'incorporen als plànols, fitxes i documentació informativa del Decret 328/1992
- Article únic Modificat per DECRET 124/2005, de 14 de juny, pel qual es modifica el Decret 328/1992, de 14 de desembre, pel que fa als limits de l'espai del Pla d'espais d'interes natural a la Platja de Torredembarra.
- Article únic Modificat per DECRET 329/2004, de 6 de juliol, pel qual es modifica el Decret 328/1992, de 14 de desembre, pel que fa als limits de l'espai del Pla d'espais d'interes natural al cap de Santes Creus.
- Article 9 Apartat 2 derogat per DD DECRET 312/2004, de 8 de juny, pel qual se suprimeixen diversos organs col?legiats de l'Administracio de la Generalitat. (Correccio d'errades en el DOGC num. 4186, pag. 14822, de 30.7.2004).
- Desplegat per DECRET 23/2003, de 21 de gener, pel qual s'inclou l'espai Castell-Cap Roig en el Pla d'espais d'interes natural, aprovat pel Decret 328/1992, de 14 de desembre, i es modifiquen els limits de l'espai Muntanyes de Begur.
- Article únic Modificat per DECRET 171/2002, d'11 de juny, pel qual es modifica el Decret 328/1992, de 14 de desembre, pel que fa als limits de l'espai Cingles de Berti del Pla d'espais d'interes natural. Es modifiquen les determinacions relatives als límits de l'espai Cingles de Bertí als municipis de Sant Feliu de Codines, Bigues i Riells i Sant Quirze Safaja contingudes en els volums I i III i els plànols a escala corresponents del Decret 328/1992
- Article únic Modificat per DECRET 226/2001, de 24 de juliol, pel qual es modifica el Decret 328/1992, de 14 de desembre, pel que fa als limits de l'espai del Pla d'espais d'interes natural a la serra de Castelltallat. Es modifiquen les determinacions relatives als límits de l'espai de serra de Castelltallat al municipi de Súria contingudes en els volums I, II i III i plànols a escala corresponents del Decret 328/1992
- Modificat per DECRET 20/2000, de 10 de gener, pel qual es modifica el Decret 328/1992, de 14 de desembre, pel que fa als limits de l'espai del Pla d'espais d'interes natural a les Gavarres. Es modifiquen les determinacions contingudes en els volums I, III i plànols a l'escala corresponents, que resulten per annex, del Decret 328/1992
- Article 8.5 Desplegat per RESOLUCIO de 23 d'octubre de 1997, per la qual s'aprova inicialment el Pla especial de proteccio del medi natural i del paisatge de la Serra de Montsia, als termes municipals d'Alcanar, Amposta, Freginals, Sant Carles de la Rapita i Ulldecona.
- Annex 2 Apartat II.9 modificat per art. únic DECRET 213/1997, de 30 de juliol, de modificacio del Decret 328/1992, de 14 de desembre, pel qual s'aprova el Pla d'espais d'interes natural.
- Article únic Desplegat per ORDRE de 23 de gener de 1996, per la qual es declaren reserva natural de fauna salvatge els estanys de la Jonquera.
- Article 8 Desplegat per RESOLUCIO de 26 de maig de 1994, per la qual s'aproven inicialment les Normes especials de proteccio del medi natural i del paisatge de l'Alta Garrotxa.

DECRET 64/1995 de 7 de març de prevenció d'incendis forestals. Generalitat de Catalunya

Amb les afectacions posteriors:

- Desplegat per l' ORDRE AAM/111/2013, de 24 de maig, per la qual es despleguen les mesures preventives per a la lluita contra els incendis forestals relatives a l'activitat agrícola.
- Article 17 Apartat 2 modificat per art. únic del DECRET 206/2005, de 27 de setembre, de modificacio del Decret 64/1995, de 7 de marc, pel qual s'estableixen mesures de prevencio d'incendis forestals.
- Desplegat per DECRET 14/2005, d'1 de febrer, pel qual s'avanca l'aplicacio de les mesures de prevencio d'incendis forestals.
- Article 2 derogat per la DD de la LLEI 5/2003, de 22 d'abril, de mesures de prevencio dels incendis forestals en les urbanitzacions sense continuitat immediata amb la trama urbana. Els subjectes obligats al compliment de les disposicions de la Llei 5/2003 disposen d'un termini de sis mesos a comptar de l'aprovació del plànol de delimitació a què fa referència l'article 2 per a portar a terme les obligacions que s'hi regulen. Un cop exhaurit aquest termini restarà derogat l'article 2 del Decret 64/1995.
- Desplegat per ORDRE MAB/62/2003, de 13 de febrer, per la qual es despleguen les mesures preventives que estableix el Decret 64/1995, de 7 de marc, pel qual s'estableixen mesures de prevencio d'incendis forestals.
- Desplegat per DECRET 96/2000, de 6 de marc, pel qual s'avanca l'aplicacio de les mesures de prevencio d'incendis forestals.
- Article 17.2 Desplegat per RESOLUCIO de 7 de juny de 1999, de delegacio de competencies del director general del Medi Natural en el cap del Servei d'Agents Rurals i Prevencio d'Incendis Forestals.
- Article 2 Apartat 2d desplegat per art. 2 del DECRET 46/1999, de 23 de febrer, d'ampliació de termini per adoptar mesures de prevenció d'incendis forestals en urbanitzacions. S'amplia en divuit mesos, comptats des del 03/03/1999, el termini establert per elaborar el pla d'autoprotecció.
- Disposició transitòria 1 desplegada per art. 1 del DECRET 46/1999, de 23 de febrer, d'ampliació de termini per adoptar mesures de prevenció d'incendis forestals en urbanitzacions. S'amplia en dos anys, comptats des del 03/03/1999, el termini establert per realitzar les obres d'adequació que es preveuen a l'article 2.a), b) i e) del Decret 64/1995.
- Desplegat per DECRET 46/1999, de 23 de febrer, d'ampliacio de termini per adoptar mesures de prevencio d'incendis forestals en urbanitzacions.
- Article 17.2 Desplegat per RESOLUCIO d'1 de juliol de 1997, de delegacio de competencies del director general del Medi Natural en el director gerent del Centre de la Propietat Forestal.
- Article 17.2 Desplegat per RESOLUCIO d'1 de juny de 1995, de delegacio de competencies del director general del Medi Natural en el subdirector general de Boscos i en els delegats territorials del Departament d'Agricultura, Ramaderia i Pesca.

DECRET 130/1998, de 12 de maig, pel qual s'estableixen mesures de prevenció d'incendis forestals en les àrees d'influència de carreteres, de la Generalitat de Catalunya.

DECRET 166/1998, de 8 de juliol, de regulació de l'accés motoritzat al medi natural

Amb les afectacions posteriors:

- Articles 5.1.b, 5.1.c, 29.1 declarats nuls per la Sentència, de l'11 de juny de 2003, dictada pel Tnbunal Superior de Justícia de Catalunya en el recurs contenciós administratiu número 1269/1998. PUBLICACIÓ AL DOGC PER L'ADMINISTRACIÓ DE JUSTÍCIA.
- Article 5 Apartats 1.b, 1.c declarats nuls per la Sentència 554/2003, d'11 de juny de 2003, dictada pel Tribunal Superior de Justícia de Catalunya en el recurs contenciós administratiu número 1269/1998
- Article 29 Apartat 1 declarat nul per la Sentència 554/2003, d'11 de juny de 2003, dictada pel Tribunal Superior de Justícia de Catalunya en el recurs contenciós administratiu número 1269/1998
- Articles 13.1, 13.4.b anul·lats parcialment per la Sentència del Tribunal Superior de Justícia de Catalunya de 27 de novembre de 2002, dictada en el recurs contenciós núm. 1403/1998. El Tribunal Superior de Justícia anul·la l'article 13.1 pel que fa a la presència d'un representant proposat per les agrupacions de defensa forestal de la comarca en la Comissió Consultiva Comarcal, i el 13.4.b). PUBLICACIÓ AL DOGC PEL DEPARTAMENT DE MEDI AMBIENT.
- Article 13 Apartats 1, 4.b anul·lats parcialment per la Sentència 917/2002, de 27 de novembre de 2002, dictada pel Tnbunal Superior de Justícia de Catalunya en el recurs contenciós administratiu número 1403/1998 El Tribunal Superior de Justícia anul·la l'article 13.1 pel que fa a la presència d'un representant proposat per les agrupacions de defensa forestal de la comarca en la Comissió Consultiva Comarcal, i el 13.4.b).

- Article 13 Apartat 1 modificat per art. únic del DECRET 111/2003, d'1 d'abril, de modificacio de la composicio de les comissions consultives d'acces motoritzat al medi natural regulades pel Decret 166/1998, de 8 de juliol, de regulacio de l'acces motoritzat al medi natural.
- Articles 13.1, 13.4.b anul·lats parcialment per la Sentència del Tribunal Superior de Justícia de Catalunya de 27 de novembre de 2002, dictada en el recurs contenciós núm. 1403/1998. El Tribunal Superior de Justícia anul·la l'article 13.1 pel que fa a la presència d'un representant proposat per les agrupacions de defensa forestal de la comarca en la Comissió Consultiva Comarcal, i el 13.4.b). PUBLICACIÓ AL DOGC PER L'ADMINISTRACIÓ DE JUSTÍCIA.
- Relacionat amb la RESOLUCIÓ MAB/685/2002, de 13 de març, per la qual es dóna publicitat a la conversió a euros dels imports de les sancions, les taxes i altres quantitats corresponents als procediments tramitats pel Departament de Medi Ambient.
- Interposat recurs contenciós administratiu. EDICTE de 19 d'octubre de 1999, pel qual se cita a termini els possibles interessats en el recurs contenciós administratiu núm. 2482/1998, interposat per la Federació de Municipis de Catalunya. PUBLICACIÓ AL DOGC PEL DEPARTAMENT D'AGRICULTURA, RAMADERIA I PESCA.
- Interposat recurs contenciós administratiu. EDICTE de 5 de novembre de 1998, pel qual se cita a termini els possibles interessats en el recurs contenciós administratiu núm. 1269/98, interposat per DEPANA. PUBLICACIÓ AL DOGC PEL DEPARTAMENT D'AGRICULTURA, RAMADERIA I PESCA.

ORDRE MAH/228/2005, de 2 de maig, de declaració d'arbres monumentals i d'actualització de l'inventari dels arbres i arbredes declarats d'interès comarcal i local.

DECRET 123/2005, de 14 de juny, de mesures de prevenció dels incendis forestals en les urbanitzacions sense continuïtat immediata amb la trama urbana.

LLEI 12/2006, del 27 de juliol, de mesures en matèria de medi ambient , relatives a la protecció dels animals, de la Llei 12/1985, d'espais naturals, de la Llei 9/1995, de l'accés motoritzat al medi natural.

Amb les afectacions posteriors:

- Article 2 Apartat 2 derogat per DD del DECRET LEGISLATIU 2/2008, de 15 d'abril, pel qual s'aprova el Text refós de la Llei de protecció dels animals.
- Disposició addicional Primera derogada per DD del DECRET LEGISLATIU 2/2008, de 15 d'abril, pel qual s'aprova el Text refós de la Llei de protecció dels animals.
- Disposició addicional Segona derogada per DD del DECRET LEGISLATIU 2/2008, de 15 d'abril, pel qual s'aprova el Text refós de la Llei de protecció dels animals.
- Disposició addicional Tercera derogada per DD del DECRET LEGISLATIU 2/2008, de 15 d'abril, pel qual s'aprova el Text refós de la Llei de protecció dels animals.
- Disposició addicional Quarta derogada per DD del DECRET LEGISLATIU 2/2008, de 15 d'abril, pel qual s'aprova el Text refós de la Llei de protecció dels animals.

ACORD GOV/112/2006, de 5 de setembre, pel qual es designen zones d'especial protecció per a les aus (ZEPA) i s'aprova la proposta de llocs d'importància comunitària (LIC).

Amb les afectacions posteriors:

- Modificat per l' ACORD GOV/139/2015, de 25 d'agost, pel qual es rectifiquen els límits de diversos espais de la xarxa Natura 2000 inclosos a l'Acord GOV/112/2006, de 5 de setembre, a l'Acord GOV/58/2013, de 7 de maig, i a l'Acord GOV/150/2014, de 4 de novembre.
- Modificat per l' ACORD GOV/176/2013, de 17 de desembre, pel qual es declaren les zones especials de conservació de la regió biogeogràfica alpina, integrants de la xarxa Natura 2000, i se n'aprova l'instrument de gestió.
- Relacionat amb l' ACORD GOV/58/2013, de 7 de maig, pel qual es dóna compliment a la Sentència del Tribunal Suprem de 18 d'octubre de 2012, per la qual s'estima el recurs contenciós administratiu 72/2007.
- Modificat per l' ACORD GOV/138/2009, de 16 de juny, pel qual s'aproven modificacions puntuals de la delimitació de diversos espais de la xarxa Natura 2000.
- Modificat per l' ACORD GOV/115/2009, de 16 de juny, pel qual s'aprova una nova delimitació de diverses zones de protecció especial per a les aus (ZEPA).

RESOLUCIÓ AAR/2999/2007, de 28 de setembre, per la qual es prohibeix la plantació en espais públics d'espècies susceptibles al foc bacterià (Erwinia amylovora).

1.34.23. Legislació de medi natural, fauna

D'àmbit comunitari

DIRECTIVA 2009/147/CE del Parlamento Europeo y del Consejo, de 30 de noviembre de 2009, relativa a la conservación de las aves silvestres

Amb les afectacions posteriors:

SE MODIFICA, por Directiva 2013/17, de 13 de mayo (Ref. DOUE-L-2013-81137).

SE TRANSPONE, por Ley 33/2015, de 21 de septiembre (Ref. BOE-A-2015-10142).

DIRECTIVA 92/43/CEE, de 21 de maig, relativa a la conservació dels hàbitats naturals i la fauna i flora (Directiva Hàbitats).

Amb les afectacions posteriors:

SE MODIFICA:

- por Directiva 2013/17, de 13 de mayo (Ref. DOUE-L-2013-81137).
- por Directiva 2006/105, de 20 de noviembre (Ref. DOUE-L-2006-82606).
- por Decisión 95/1, de 1 de enero (Ref. DOUE-L-1995-80014).
- SE SUSTITUYE los arts. 20 y 21, por el Reglamento 1882/2003, de 29 de septiembre (Ref. DOUE-L-2003-81785).

SE TRANSPONE:

- por Ley 33/2015, de 21 de septiembre (Ref. BOE-A-2015-10142).
- por Ley 42/2007, de 13 de diciembre (Ref. BOE-A-2007-21490).
- por Real Decreto 1193/1998, de 12 de junio (Ref. BOE-A-1998-15063).
- Real Decreto 1997/1995, de 7 de diciembre (Ref. BOE-A-1995-27761).

SE DICTA DE CONFORMIDAD:

- el art. 4.2, sobre la región biogeográfica mediterránea: Decisión 2008/335, de 28 de marzo (Ref. DOUE-L-2008-80833).
- con el art. 4.2 sobre la región biogeográfica continental: Decisión 2008/26, de 13 de noviembre (Ref. DOUE-L-2008-80027).
- con el art. 4.2 sobre la región biogeográfica continental: Decisión 2008/25, de 13 de noviembre (Ref. DOUE-L-2008-80026).
- con el art. 4.2 sobre la región biogeográfica boreal: Decisión 2008/24, de 12 de noviembre (Ref. DOUE-L-2008-80025).
- con el art. 4.2 sobre la región biogeográfica atlántica: Decisión 2008/23, de 12 de noviembre (Ref. DOUE-L-2008-80024).
- con el art. 4.2, sobre la región biogeográfica mediterránea: Decisión 2006/613, de 19 de julio (Ref. DOUE-L-2006-81776).
- con el art. 4.2 sobre la región biogeográfica boreal: Decisión 2005/101, de 13 de enero (Ref. DOUE-L-2005-80267).
- con el art. 4.2 sobre la región biogeográfica atlántica: Decisión 2004/813, de 7 de diciembre (Ref. DOUE-L-2004-83030).
- con el art. 4.2 sobre la región biogeográfica continental: Decisión 2004/798, de 7 de diciembre (Ref. DOUE-L-2004-83013).
- con el art. 4.2, sobre de la región biogeográfica alpina: Decisión 2004/69, de 22 de diciembre (Ref. DOUE-L-2004-80098).
- con el art. 4.2, sobre la región biogeográfica macaronésica: Decisión 2002/11, de 28 de diciembre (Ref. DOUE-L-2002-80014).

DIRECTIVA 2009/147/CE del Parlamento Europeo y del Consejo, de 30 de noviembre de 2009, relativa a la conservación de las aves silvestres.

D'àmbit estatal

REAL DECRETO 1997/1995, de 7 de Diciembre, por el que se establece medidas para contribuir a Garantizar la Biodiversidad mediante la Conservacion de los Habitats naturales y de la Fauna y Flora silvestres.

Amb les afectacions posteriors:

SE DEROGA los anexos I a VI, por Ley 42/2007, de 13 de diciembre (Ref. BOE-A-2007-21490).

SE MODIFICA:

- el art. 6, por Real Decreto 1421/2006, de 1 de diciembre (Ref. BOE-A-2006-21066).
- el art. 13 y los Anexos I y II, por Real Decreto 1193/1998, de 12 de junio (Ref. BOE-A-1998-15063).
- CORRECCION de erratas en BOE núm. 129, de 28 de mayo de 1996 (Ref. BOE-A-1996-12098).

SE DECLARA la nulidad del art. 13.2, por Sentencia del TS de 15 de marzo de 1999 (Ref. BOE-A-1999-13151).

REAL DECRETO 139/2011, de 4 de febrero, para el desarrollo del Listado de Especies Silvestres en Régimen de Protección Especial y del Catálogo Español de Especies Amenazadas.

Amb les afectacions posteriors:

SE DEROGA Art. 10, según redacción dada a la disposición derogatoria de la Ley 42/2007, de 13 de diciembre, BOE-A-2007-21490, por Ley 33/2015, de 21 de septiembre (Ref. BOE-A-2015-10142).

SE MODIFICA el anexo, por Orden AAA/1351/2016, de 29 de julio (Ref. BOE-A-2016-7603).

SE ACTUALIZA:

- el anexo, por Orden AAA/1771/2015, de 31 de agosto (Ref. BOE-A-2015-9550).
- el anexo, por Orden AAA/75/2012, de 12 de enero (Ref. BOE-A-2012-923).
- CORRECCIÓN de errores en BOE num. 76 de 30 de marzo de 2011 (Ref. BOE-A-2011-5713).

SE DICTA DE CONFORMIDAD con la disposición adicional 3, y publica los criterios para la inclusión de taxones y poblaciones en el Catálogo Español de Especies Amenazadas: Resolución de 6 de marzo de 2017 (Ref. BOE-A-2017-2977).

SE DECLARA en el Conflicto 3769/2011, la DESESTIMACIÓN, por Sentencia 146/2013, de 11 de julio (Ref. BOE-A-2013-8504).

LEY 42/2007, de 13 de diciembre, del Patrimonio Natural y de la Biodiversidad

Amb les afectacions posteriors:

SE MODIFICA:

- SE AÑADEN y SE RENUMERAN determinados preceptos, por Ley 33/2015, de 21 de septiembre (Ref. BOE-A-2015-10142).
- los anexos I, II y V, por Real Decreto 1015/2013, de 20 de diciembre (Ref. BOE-A-2013-13432).
- los arts. 76 y 77 y SE AÑADE el art. 80, por Ley 21/2013, de 9 de diciembre (Ref. BOE-A-2013-12913).
- los arts. 28, 45 y la disposición adicional 8, por Ley 11/2012, de 19 de diciembre (Ref. BOE-A-2012-15337).
- los arts. 28.2, 45.1.a) y la disposición final 8, por Real Decreto-ley 17/2012, de 4 de mayo (Ref. BOE-A-2012-5989).
- el art. 22.2, por Real Decreto-ley 8/2011, de 1 de julio (Ref. BOE-A-2011-11641).
- los arts. 58 y 72, por Ley 25/2009, de 22 de diciembre (Ref. BOE-A-2009-20725).
- CORRECCIÓN de errores en BOE num. 36 de 11 de febrero de 2008 (Ref. BOE-A-2008-2323).
- SE DESARROLLA los artículos 71, 72, 74, 80 y 81, por Real Decreto 124/2017, de 24 de febrero (Ref. BOE-A-2017-2743).

SE DICTA DE CONFORMIDAD:

- y declara 39 espacios como zonas de especial protección para las aves (ZEPA): Orden AAA/1260/2014, de 9 de julio (Ref. BOE-A-2014-7576).
- con el art. 45 y se establece el procedimiento de comuniación a la Comisión Europea de medidas compensatorias para la Red Natura 2000: Orden AAA/2231/2013, de 25 de noviembre (Ref. BOE-A-2013-12568).
- y se regula el procedimiento de comunicación oficial sobre espacios de la Red Natura 2000 entre Europa, Estado y Autonomías: Orden AAA/2230/2013, de 25 de noviembre (Ref. BOE-A-2013-12567).
- regulando el listado y catálogo de especies exóticas invasoras: Real Decreto 1628/2011, de 14 de noviembre (Ref. BOE-A-2011-19398).
- publicando el Plan estratégico del patrimonio natural: Real Decreto 1274/2011, de 16 de septiembre (Ref. BOE-A-2011-15363).
- sobre el desarrollo del listado de especies silvestres protegidas y el Catálogo Español de Especies Amenazadas: Real Decreto 139/2011, de 4 de febrero (Ref. BOE-A-2011-3582).
- regulando la composición, las funciones y las normas de funcionamiento del Consejo Estatal para el Patrimonio Natural y la Biodiversidad: Real Decreto 948/2009, de 5 de junio (Ref. BOE-A-2009-10221).
- estableciendo medidas para la protección de la avifauna contra la colisión y la electrocución en líneas eléctricas de alta tensión: Real Decreto 1432/2008, de 29 de agosto (Ref. BOE-A-2008-14914).
- con el art. 7.2, sobre composición y funcionamiento de la Comisión Estatal para el Patrimonio Natural y la Biodiversidad: Real Decreto 1424/2008, de 14 de agosto (Ref. BOE-A-2008-14855).
- estableciendo medidas de carácter técnico en líneas eléctricas para proteger la avifauna: Real Decreto 263/2008, de 22 de febrero (Ref. BOE-A-2008-4210).
- estableciendo medidas de protección de los cetáceos: Real Decreto 1727/2007, de 21 de diciembre (Ref. BOE-A-2008-516).
- SE DICTA EN RELACION, sobre protección del medio marino: Ley 41/2010, de 29 de diciembre (Ref. BOE-A-2010-20050).

SE DECLARA:

- en el Recurso 2155/2008, la constitucionalidad del art. 66.2 en los términos del fj 11 y la DESESTIMACIÓN de todo lo demás, por Sentencia 138/2013, de 6 de junio (Ref. BOE-A-2013-7214).
- la DESESTIMACIÓN del RECURSO 6868/2008, en relación con el art. 36.1, por Sentencia 87/2013, de 11 de abril (Ref. BOE-A-2013-4907).
- en el RECURSO 2124/2008, la DESESTIMACIÓN y la constitucionalidad del art. 66.2 entendido en los térrminos del fj 7 , por Sentencia 69/2013, de 14 de marzo (Ref. BOE-A-2013-3805).

D'àmbit autonòmic

ACORD GOV/112/2006, de 5 de setembre, pel qual es designen zones d'especial protecció per a les aus (ZEPA) i s'aprova la proposta de llocs d'importància comunitària (LIC).

Amb les afectacions posteriors:

- Modificat per l' ACORD GOV/139/2015, de 25 d'agost, pel qual es rectifiquen els límits de diversos espais de la xarxa Natura 2000 inclosos a l'Acord GOV/112/2006, de 5 de setembre, a l'Acord GOV/58/2013, de 7 de maig, i a l'Acord GOV/150/2014, de 4 de novembre.
- Modificat per l' ACORD GOV/176/2013, de 17 de desembre, pel qual es declaren les zones especials de conservació de la regió biogeogràfica alpina, integrants de la xarxa Natura 2000, i se n'aprova l'instrument de gestió.
- Relacionat amb l' ACORD GOV/58/2013, de 7 de maig, pel qual es dóna compliment a la Sentència del Tribunal Suprem de 18 d'octubre de 2012, per la qual s'estima el recurs contenciós administratiu 72/2007.
- Modificat per l' ACORD GOV/138/2009, de 16 de juny, pel qual s'aproven modificacions puntuals de la delimitació de diversos espais de la xarxa Natura 2000.
- Modificat per l' ACORD GOV/115/2009, de 16 de juny, pel qual s'aprova una nova delimitació de diverses zones de protecció especial per a les aus (ZEPA).

DECRET 316/2011, de 12 d'abril, pel qual es deroguen diverses disposicions reglamentàries referides a les matèries de competència del Departament d'Agricultura, Ramaderia, Pesca, Alimentació i Medi Natural

2. Condicions mínimes d'acceptació de les obres d'urbanització

2.1. Consideracions prèvies

2.1.1. Introducció

Les especificacions presents contemplen les condicions tècniques mínimes d'acceptació de les obres d'urbanització, i defineixen totes i cadascuna de les principals unitats d'obra corresponents a les activitats constructives. El procés executiu de les obres s'ha dividit en tres grans fases:

1. Infraestructura de calçada
2. Infraestructura de serveis
3. Pavimentació.

La Infraestructura de calçada, comprèn l'execució dels moviments de terres i formació de la línia d'esplanada, la construcció del clavegueram i de l'encreuament de vial de tots els serveis, la col·locació de la subbase granular i la implantació de les vorades, encintats i rigoles.

La Infraestructura de serveis, es refereix a la construcció de la infraestructura de serveis que s'implantarà de forma coordinada sota les voravies. A partir de la vorada, que serveix de referència topogràfica, cal implantar, de forma ordenada i en perfecta coordinació, les xarxes d'abastament d'aigües, gas canalitzat, telecomunicacions, subministrament d'energia elèctrica i enllumenat públic i d'altres serveis en estudi.

La Pavimentació, recull l'activitat de pavimentació, amb la qual s'acaba l'obra d'urbanització primària. Les obres d'acabat i d'urbanització secundària cal realitzar-les després de la construcció dels espais parcel·lats, que no són objecte d'aquestes especificacions.

A cada capítol de l'articulat es defineixen les condicions generals de mesurament i abonament de cada unitat d'obra, en l'àmbit del plec de condicions generals.

Al dossier gràfic, es descriuen les característiques formals, seccions tipus, dimensions i altres característiques de les obres als quals es fa referència a l'articulat, tot especificant la cadència d'assaig recomanada i les condicions mínimes d'acceptació.

Es considera que l'ordre d'execució és una obligació de tipus contractual perquè es defineix d'aquesta manera a la següent especificació:

A. Infraestructura de calçada

1.a Esbrossada i replanteig general
1.b Formació de l'esplanada
1.c Clavegueram i encreuament de vials
1.d Subbase granular
1.e Vorades i rigoles

B. Infraestructura de serveis

2.a Zones d'implantació de serveis

C. Pavimentació i acabats

3.a Pavimentació
3.b Acabats

2.1.2. Replanteig general de les obres

Anteriorment a l'esbrossada es realitzarà un replanteig general de les obres, tot procedint a col·locar cada vint metres de vial estaques i referències d'eix, de vora de talús i punts característics. Les esmentades referències amb indicació de cota roja permetran l'inici correcte de l'esbrossada i dels moviments de terres, després de comprovar sobre el terreny la perfecta viabilitat de les obres i d'esmenar qualsevol problema no detectat al replanteig previ a l'adjudicació de les obres.

Les zones verdes previstes al projecte d'urbanització es delimitaran de forma lineal, amb estaques i encintat (corda, cinta plàstica, malla, etc), per tal d'evitar l'entrada de maquinària i la conseqüent alteració dels sòls originals i de la vegetació existent, en cas que s'hagi previst conservar-la.

Així mateix, sempre que l'àmbit de les obres limiti amb vegetació natural (arbrada, arbustiva o herbàcia), s'ha de fer una delimitació lineal amb estaques i encintat, per tal de preveure i evitar possibles danys sobre la mateixa.

També cal delimitar tots aquells individus arboris o arbustius (ubicats fora de les zones verdes) per als que el projecte preveu el seu transplantament, així com altres elements d'interès (com ara elements de patrimoni cultural, pous, murs de pedra seca, etc.) que el projecte preveu conservar.

Caldrà referenciar tots els serveis soterrats existents, la situació dels quals s'haurà confrontat prèviament amb la informació donada per les companyies subministradores o els serveis tècnics municipals.

El contractista comprovarà i farà inventari de les bases del replanteig que han servit de suport per a la realització del projecte, essent responsabilitat seva la conservació i el manteniment de les bases degudament referenciades i la seva reposició amb els corresponents aixecaments complementaris, així com de qualsevol altre punt de referència.

2.1.3. Encreuament i paral·lelismes entre xarxes de serveis

Durant l'execució de les obres es comprovarà especialment la disposició de paral·lelismes i encreuaments entre les diferents xarxes de serveis en tots els punts del seu recorregut. A les zones de xamfrà, encreuament i zones amb elements singulars, es dibuixaran i acotaran seccions de coordinació i els trams singulars on determinats serveis (generalment l'aigua, el gas i la mitjana tensió) s'enfonsen per possibilitar l'encreuament amb altres xarxes.

S'hauran de garantir unes distancies mínimes per a serveis existents a l'obra amb objecte de:

Reduir interferències de tot tipus que podrien donar-se entre les instal·lacions.

Garantir les operacions de manteniment de totes les instal·lacions existents.

Qualsevol canvi que es produeixi en l'execució de l'obra, respecte a les diferents xarxes del projecte, cal que quedin reflectides en els plànols del projecte de liquidació.

En concret, s'ha de respectar el següent:

a) Paral·lelismes

Amb instal·lació d'energia elèctrica, en Mitja Tensióla separació mínima entre conductors de Mitja Tensió i de qualsevol altre servei serà de 25 cm entre la part mes propera del cable directament soterrat o conducte si fos canalitzat. En el cas de Baixa Tensió la distancia amb altres serveis es redueix a 20cm i a 10cm entre conductors de Baixa Tensió. Amb la xarxa de gas i altres serveis com a xarxes de distribució d'aigua i telecomunicacions, es tindrà una separació de 20 cm.

b) Encreuaments

Amb energia elèctrica d'alta Tensió, la distancia mínima serà de 25 cm.

Amb energia elèctrica de Baixa Tensió la distancia mínima serà de 25 cm.

Amb la xarxa de gas la distancia serà de 20 cm.

2.1.4. Encreuament de vial

Definició

Són les canalitzacions transversals que permeten els encreuaments de vials de tots els serveis. Cal executar-les simultàniament a la construcció de connexions a parcel·la de clavegueram i de la resta de rases transversals. Per aquest motiu, malgrat que són obres de serveis, corresponen a la infraestructura de calçada.

L'execució de totes les rases d'encreuament s'ha de realitzar en fase prèvia a la subbase granular. D'aquesta manera s'evitarà l'excavació de rases sobre la subbase i sobre l'esplanada ja acceptada.

Cal que una vegada acabada l'obra, siguin localitzables mitjançant el següent: peces de formigó adaptables a les que les envolten, de colors diferents o amb anagrama del servei; senyals de pintura de color a la vorada; claus de bronze amb anagrama del servei, segons plànols o criteri de la DF.

En qualsevol cas, es col·locaran a la vorera després de la vorada.

Encara que es col·loqui qualsevol de les peces esmentades, sempre seran localitzables topogràficament, mitjançant coordenades.

Plànols

Els encreuaments de calçada s'hauran de dibuixar en un plànol de planta, tot indicant a quins serveis corresponen, la seva situació i distància a la cruïlla més pròxima i la seva fondària respecte a la cota superior de la vorada.

Condicions específiques

Encreuaments d'abastament d'aigua

Quan les conduccions siguin de policlorur de vinil no plastificat (PVC-U) o polietilè caldrà protegir la canonada amb tubs de formigó o amb tubs de PVC-U o de PE recoberts de formigó. Per a canonades de foneria n'hi haurà prou amb la protecció de sorra. El formigó serà HM-20 i el material de rebliment de rasa seran sòls tolerables compactats al 95% de la densitat màxima de l'assaig Próctor Modificat. L'alçària entre la generatriu inferior de la conducció i la cota superior de la vorada col·locada serà d'1,20 m, com a mínim.

Encreuaments de la xarxa elèctrica de mitjana tensió i de baixa tensió

Els encreuaments s'executaran amb tubs de Polietilè d'alta densitat o PVC de 200 mm de diàmetre, protegits amb formigó HM-20. Els materials de rebliment tindran les característiques exigides als rebliments de rases.

El fons de la rasa de MT estarà a una fondària mínima de 1,10 m des de la cota superior de la vorada col·locada i a 0,90 m els de BT.

En tots els encreuaments de BT es deixarà un tub de reserva, com a mínim.

Encreuaments d'enllumenat públic

Els encreuaments s'executaran amb tubs de polietilè d'alta densitat, de color vermell, amb diàmetre exterior mínim de 110 mm, envoltats amb formigó HM-20. El nombre de tubs serà igual al de circuits més un que es deixarà de reserva i aniran col·locats a una fondària mínima d'1,10 m des de la cota superior de la vorada col·locada. L'amplada de la rasa serà de 0,60m

Encreuaments de la xarxa telecomunicacions

Els encreuaments de vial de la xarxa telefònica s'executaran amb la mateixa secció definida a l'apartat corresponent. El formigó de protecció serà HM-20 i el material de rebliment seran sòls adequats o seleccionats compactats fins aconseguir les densitats exigides als rebliments de rases. La distància mínima entre la cota inferior del dau de formigó i la superior de la vorada col·locada serà d'1,15 m.

Encreuaments de gas

Les conduccions de gas aniran protegides amb sorra de riu. El material de rebliment de la rasa complirà amb les mateixes condicions definides per als encreuaments d'aigua

Si es col·loca prèviament una intubació de formigó o PVC per a instal·lar la canonada de gas posteriorment, es tindrà en compte que aquests tubs es posin amb un pendent suau per evitar la formació de bosses de gas en cas de fuita, a més de la necessitat d'injectar sorra a pressió a fi que no s'hagin de col·locar respiradors.

Entre la generatriu inferior del tub i la part superior de la vorada hi haurà una distància mínima de 0,90m.

Encreuaments de reserva

Els encreuaments de reserva per a xarxes de semaforització i/o comunicació per cable compliran amb tot allò que especifiqui la normativa vigent, i amb les indicacions dels plànols de detall.

Mesurament i abonament

Es mesurarà i abonarà per metres lineals (m) realment executats, comprovats i acceptats per la DF. S'entendran inclosos en el preu tots els materials i operacions necessàries per al correcte acabament de l'encreuament.

2.2. Enderrocs i desmuntatges

Operació d'eliminació dels elements que obstaculitzin la construcció d'una obra o que sigui necessari fer desaparèixer.

Es realitzaran tant a espais públics (vials) com als futurs espais parcel·lats (parcel·les).

Condicions generals

S'han considerat les operacions següents:

- Enderroc d'edificis complerts: Eliminació completa d'un edifici, amb mitjans manuals i mecànics, incloent les següents operacions:

  Tràmits:

  1. Tramitació i obtenció de tots els permisos necessaris.
  2. Tramitació i obtenció de llicències.
  3. Tramitació i desmuntatge mobiliari urbà, enllumenat públic, els pals de telèfon, així com el trasplantament de l'arbrat afectat, incloent-hi la càrrega i transport dels elements desmuntats seguint les indicacions dels Serveis Tècnics Municipals.
  4. Tramitació i obtenció de baixa davant les companyies subministradora del serveis corresponents que afectin el edifici a enderrocar , incloent-hi la localització i desconnexió de les xarxes de serveis, soterrades o aèries afectats per la zona de treballs adoptant les mesures necessàries pel Servei, d'acord amb les normes i instruccions de les companyies subministradores.

  Honoraris, gestions, treballs auxiliars:

  1. Honoraris facultatius de direcció i permanències durant els enderrocs incloent el coordinador de Seguretat.
  2. Trasllat de serveis que puguin ésser necessaris per mantenir el subministrament a la resta dels edificis i escales.

  Treballs previs:

  1. Actuacions prèvies previstes en el Projecte d'Enderrocament corresponent:
     a. Tancat de l'obra i protecció dels elements públics o privats que puguin quedar afectats pels treballs.
     b. Buidat general de l'edifici.
     c. Desconnexió i taponament de les sortides de serveis de desguàs de l' edifici objecte d'enderroc en el seu entroncament amb la xarxa de clavegueram.
     d. Mesures de seguretat, anul·lació i neutralització per part de les companyies subministradores de les escomeses d'instal·lacions treballs de camp i assajos, fitació i apuntalaments de les edificacions confrontants o mitgeres, en cas que les hagués.
     e. Mesures de protecció indicades en el corresponent Estudi de Seguretat i Salut, tant en relació amb els operaris encarregats de la demolició com amb terceres persones, vials, elements públics o edificis confrontants.
     f. Disposició en obra dels mitjans necessaris per a evitar la formació de pols durant els treballs de demolició de l'edifici i, si aquest està constituït per una estructura de fusta o per abundants materials combustibles, dels sistemes d'extinció d'incendis adequats.
  2. Treballs d'enderroc inclòs extracció de fonaments, paviments adjacents i acabat amb una capa de sauló, per tal de deixar el solar en condicions d'utilització sense que representi cap perill per a la circulació de vianants, adoptant igualment les mesures de seguretat necessàries.
  3. Les escombraries seran dipositades a una planta autoritzada de reciclatge on seran processades les runes per a la seva reutilització, s'inclou els pagaments dels cànons de gestió de runes.
  4. Els apuntalaments, la col·locació de lones per cobrir façanes, les tanques necessàries, grups de pressió d'aigües per tal d'evitar la pols, així com qualsevol mesura encaminada a que l'enderroc es realitzi d'acord amb les normes vigents de seguretat i l'adequada Direcció Tècnica.
  5. S'haurà de complir el Decret 201/94 regulador dels enderrocs i d'altres residus de la construcció i la manifestació de valoració dels residus segons Decret 161/2001 amb els següents requeriments:
     a. Memòria de gestió de residus.
        - Descripció de les característiques de cadascun dels residus generals
        - Avaluació dels volums i pesos d'aquests residus
        - Descripció de les operacions de destriament i recollida selectiva
        - Destí final del residu, on s'indicarà el nom de l'empresa receptora
        - Valoració del cost de les tasques de destriament i dels ingressos per la venda del material.
        - Càlcul de l'import de les fiances corresponents al residu total abocat
     b. Tasques d'enderroc:
        - S'inclou el realitzar les operacions de destriament i recollida selectiva dels diferents materials existents a l'edificació
        - S'inclou aportar l'assumeix de Direcció, coordinador de seguretat i les Permanències corresponents. És a dir, tots els requeriments de personal tècnic necessari per a dur a bon terme els enderrocs

Tot segons el projecte específic d'enderroc.

- Enderroc d'edificacions: Demolició de coberta, tancaments, divisòries interiors, instal·lacions, estructures, fonaments, i xarxes soterrades de serveis, d'edificacions o construccions diverses.
- Desmuntatge de tanques o baranes metàl·liques: retirada de xarxes metàl·liques, postes, cables, passamans etc., elements de suport i els basaments de formigó dels mateixos, fins eliminar completament la tanca o barana.
- Enderroc de murs i tanques de fàbrica: Demolició d'estructures de contenció de fàbrica o formigó, marges, tanques de solars fetes amb parets de maons, pedra o formigó.
- Enderroc de fonaments: Demolició d'estructures soterrades, lloses, sabates, riostres i altres elements de fonamentació d'obra de fàbrica o de formigó.
- Demolició d'elements de vialitat; vorada col·locada sobre terra o formigó, rigola de formigó col·locada sobre formigó.
- Demolició de paviments: paviments de formigó in situ o prefabricats, panots col·locats sobre formigó, llambordes col·locades sobre sorra o formigó i mescles bituminoses
- Seccionament o tall dels col·lectors afectats i desviament provisional fins la seva connexió definitiva. En el cas de cabals reduïts i prèvia autorització de la Direcció d'Obra (d'ara en endavant DF) es podrà taponar el col·lector i evacuar les aigües, si fos necessari, mitjançant bombament.
- Demolició de claveguera, clavegueró o cuneta de formigó amb o sense solera de formigó
- Demolició d'elements de les xarxes de serveis: pous, embornals, interceptors, amb o sense solera de formigó, broquets, baixants, canals, cunetes prefabricades amb o sense solera de formigó, arquetes.
- Demolició i desmuntatge d'elements diversos: Pals de fusta i de formigó, columnes d'enllumenat i semafòriques, cartells i senyals de trànsit, amb o sense basament de formigó; torres metàl·liques,
- Gestió dels residus generats amb les operacions d'enderroc o demolició d'acord amb la normativa aplicable, incloent la tria de residus en obra i la càrrega per al seu transport.

Els materials han de quedar suficientment trossejats i apilats per tal de facilitar-ne la càrrega, en funció dels mitjans de què es disposin i de les condicions de transport.

Els enderrocs i demolicions inclouen la tria dels materials resultants, per tal de classificar-los en funció del seu destí (abocadors autoritzats, plantes específiques de tractament i valorització de residus de la construcció i demolició o al lloc d'utilització o aplec dins de la pròpia obra).

Un cop acabats els treballs, la base ha de quedar neta de restes de material.

Aquestes operacions s'efectuaran amb les precaucions necessàries per a l'obtenció d'unes condicions de seguretat suficients i per a evitar damnatges a les estructures existents, d'acord amb el

que ordeni el facultatiu encarregat de les obres, que designarà i marcarà els elements que s'hagin de conservar intactes, així com els llocs d'amàs.

Els enderrocs, excavacions i compactacions, en cas d'edificis propers ocupats, es faran amb cura de no malmetre cap dels elements que hi puguin existir i evitar tot tipus de molèsties ocasionades per vibracions, sorolls, pols, etc. A aquest respecte s'hauran de complir directrius incorporades a les ordenances municipals reguladores del soroll (i de vegades també de les vibracions) relatives a nivells màxims permesos i horaris de treball. Igualment s'haurà de remetre a la legislació en aquesta matèria d'àmbit autonòmic i estatal, especialment quan el municipi no disposi de l'ordenança abans citada.

Sempre que s'especifiqui al Programa de Seguiment Ambiental (PSA) de l'annex Estudi Ambiental del projecte o bé, quan així ho dictamini la DF, les activitats sorolloses es realitzaran fora dels períodes reproductius per a la fauna determinats als documents citats o suggerits pel Responsable de la Vigilància Ambiental de la DF.

El contractista té l'obligació de dipositar els materials procedents d'enderrocs en la zona del sector que els assigni la DF, quan aquesta consideri la seva possible utilització o valoració dins de l'obra, d'acord amb la normativa aplicable i, si no han de rebre un tractament previ per a la seva utilització (matxuqueig i tria), també hauran de complir les condicions de qualitat exigibles per a la unitat d'obra a la que es destina.

En cas que no sigui possible la reutilització dels materials d'enderroc dins de la pròpia obra o sempre que hi hagin sobrants, aquests es gestionaran d'acord amb la normativa aplicable (portant-los a dipòsit controlat de residus de la construcció i demolició, a abocador, a planta de tractament i valorització de residus de la construcció i demolició, cedint-los directament a un gestor de residus autoritzat, etc.).

Tot això realitzat d'acord amb les presents especificacions i amb dades que, sobre el que ens ocupa, inclouen la resta dels documents del projecte.

2.2.1. Enderroc complert d'edificis i parets mitgeres

No s'ha de treballar amb pluja, neu o vent superior als 60 km/h.

S'ha de seguir l'ordre de treballs previst a la DT.

El contractista ha d'elaborar un programa de treball que ha de ser aprovat per la DF abans d'iniciar els treballs, on s'ha d'especificar, com a mínim:

- Mètode d'enderroc i fases
- Estabilitat de les construccions en cada fase, apuntalaments necessaris
- Estabilitat i protecció de les construccions i elements de l'entorn i els que s'han de conservar
- Manteniment i substitució provisional dels serveis afectats pels treballs
- Mitjans d'evacuació i especificació de les zones d'abocament dels productes d'enderroc
- Cronograma dels treballs
- Pautes de control i mesures de seguretat i salut

S'ha de demolir en general, en ordre invers al que es va seguir per a la seva construcció.

Els elements no estructurals (revestiments, divisions, tancaments, etc.), s'han de demolir abans que els elements resistents als que estiguin units, sense afectar la seva estabilitat.

Les parts que estiguin en contacte amb elements que no s'hagin de demolir, s'han d'enderrocar abans element a element, deixant aïllat el tros que ha de demolir la màquina.

Els plans inclinats que puguin lliscar damunt la màquina, han d'enderrocar-se abans.

No s'ha d'empènyer contra elements sense demolir, d'acer o de formigó armat.

S'ha d'empènyer en el quart superior de l'alçària dels elements verticals.

No s'admet l'enderroc per empenta en edificacions d'alçària superior a 3,5 m.

L'element per a enderrocar no ha d'estar sotmès a l'acció d'elements estructurals que li transmetin càrregues.

La part per a enderrocar no ha de tenir instal·lacions en servei (aigua, gas, electricitat, etc.).

S'han de protegir els elements de servei públic que puguin resultar afectats per les obres.

La zona afectada per les obres ha de quedar convenientment senyalitzada.

S'han de senyalar els elements que hagin de conservar-se intactes, segons s'indiqui en la Documentació Tècnica o, en el seu defecte, la DF.

L'execució dels treballs no han de produir desperfectes, molèsties o perjudicar les construccions, bens o persones de l'entorn.

S'ha d'evitar la formació de pols, pel que cal regar les parts que s'hagin de demolir i carregar.

En acabar la jornada no s'han de deixar trams d'obra amb perill d'inestabilitat.

Si es preveuen desplaçaments laterals de l'element, cal apuntalar-lo i protegir-lo per tal d'evitar-ne l'esfondrament.

No s'han de deixar elements en voladís sense apuntalar.

En cas d'imprevistos (terrenys inundats, olors de gas, etc.) o quan l'enderrocament pugui afectar les construccions veïnes, s'han de suspendre les obres i avisar a la DF.

La runa s'ha d'abocar cap a l'interior del recinte, sense que es produeixin pressions perilloses sobre l'estructura per acumulació de material.

S'han d'eliminar els elements que puguin entorpir els treballs de retirada i càrrega de runa.

En cas de demolició o retirada de materials que continguin amiant i prèviament a l'inici de les feines, l'empresa encarregada d'executar-les haurà d'establir un pla de treball que ha de ser aprovat per l'autoritat de treball.

Quan tècnicament sigui possible, l'amiant o els materials que el continguin han de ser retirats abans de començar les operacions de demolició.

En els treballs amb risc d'amiant s'han de prendre les mesures de protecció individuals i col·lectives establertes al Real Decret 396/2006.

Per tal de garantir un nivell baix d'emissions de fibres d'amiant respirables, s'han d'utilitzar eines de tall lent i eines amb aspiradors de pols d'acord amb l'establert a l'UNE 88411.

Les zones de treball on existeixi risc d'exposició a l'amiant han d'estar clarament delimitades i senyalitzades.

Els residus que continguin amiant s'han de recollir i traslladar fora del lloc de treball, el més aviat possible, en recipients tancats que impedeixin l'emissió de fibres d'amiant a l'ambient.

Aquests recipients han d'anar senyalitzats amb etiquetes d'advertència de perill.

S'ha de complir la normativa vigent en matèria mediambiental, de seguretat i salut i d'emmagatzematge i transport de productes de construcció.

Mesurament i abonament

L'enderroc d'edificis complerts es mesurarà en m3 de volum aparent, realment enderrocat, amidat com a diferència entre els perfils trets abans de començar l'enderroc i els trets al finalitzar l'enderroc, aprovats per la DF.

En aquest criteri d'amidament no es consideren inclosos els fonaments de l'edifici ni els elements soterrats, ni les soleres, ja que son elements que s'enderroquen durant l'execució de l'obra nova, ni cap tipus de gestió ni transport de residus, així com tampoc cap tipus d'enderroc d'elements especials o amb residus especials.

Els enderrocs d'edificacions s'abonaran per metres cúbics (m3) de volum aparent de l'edifici, mesurat segons el perfil exterior enderrocat, inclosa coberta, buit i massís, lloses de paviments etc., realment executats en obra, comprovats i acceptats per la DF.

Les obres de fabrica murs, lloses i fonaments s'abonaran per metres cúbics (m3) realment enderrocats i carregats per al seu transport, mesurats per diferència entre les dades inicials, preses immediatament abans d'iniciar-se l'enderroc i les dades finals, preses immediatament després de finalitzar el mateix, en el cas d'enderroc de massissos, comprovat i acceptat per la DF.

L'enderroc d'elements lineals de pavimentació (vorada, rigola....), clavegueram (tubs, cunetes prefabricades , reixes....), conduccions i conductors de les xarxes de serveis, i el desmuntatge de tanques i baranes es mesurarà i abonarà per metre (m) de llargària realment enderrocada o desmuntada, amidat per l'eix de l'element, comprovada i acceptada per la DF.

Els paviments es mesuraran i abonaran per metre quadrat (m2) de paviment realment enderrocat, comprovat i acceptat per la DF.

El tall de paviment es mesurarà i abonarà per metre (m) de llargària executada realment, comprovada i acceptada per la DF

Les cunetes es mesuraran i abonaran per metre quadrat (m2) de projecció sobre el terreny, sense importar el gruix, comprovat i acceptat per la DF.

Els embornals, reixes o arquetes, armaris, senyals verticals, columnes, pals, torres, elements de mobiliari, s'abonaran per unitat (Ut) de quantitat realment executada, comprovada i acceptada per la DF

El preu corresponent inclou la tria del material, el trossejat a mides que permetin la seva manipulació, acumulació dels materials a obra en contenidors, si fos necessari, i la càrrega del material prèviament seleccionat per al seu transport.

L'excavació resultant i el terraplè, es valorarà amb els preus únics que apareixen al quadre de preus.

2.2.2. Fresat

Consisteix en disgregar, tot repicant o gratant, per mitjans mecànics, un paviment per millorar-ne l'adherència amb la nova capa de paviment.

Mesurament i abonament

Es mesurarà i abonarà per metres quadrats (m2) de superfície i per centímetre (cm) de gruix, realment executat, comprovats i acceptats per la DF. Inclou la càrrega per al seu transport

2.2.3. Tall de paviments

Tall de paviment asfàltic o de formigó amb una serra de disc per tal d'obtenir una caixa per a junt de dilatació, un junt de retracció, o facilitar l'execució de rases, demolicions de paviments, etc.

Condicions Generals

L'execució de la unitat d'obra inclou les operacions següents:

- Replanteig
- Tall del paviment amb serra de disc
- Neteja del junt
- Protecció del junt executat

El tall ha de ser recte i ha d'estar net. La seva fondària i amplària ha de ser constant i no ha de tenir vores escantonades.

Ha d'estar fet als llocs especificats per la DF.

Fondària del tall per a junts de retracció: ≥ 1/3 del gruix del paviment

Toleràncies d'execució:

- Amplària: ± 10%
- Alçària: ± 10%
- Replanteig: ± 1%

Al realitzar els junts no s'han de produir danys al paviment (cops, ratlles, etc.).

Els junts en paviments de formigó s'han de fer quan el formigó estigui suficientment endurit per evitar que s'escantoni, i abans de que comenci a produir esquerdes per retracció (entre 6 i 48 h des de l'abocament, segons la temperatura exterior).

En acabar el junt, si no s'ha de segellar immediatament, s'ha de protegir del trànsit i de l'entrada de pols.

Mesurament i abonament

Es mesurarà i abonarà per metres (m) de llargària de junt, definit als plànols, executat realment, comprovat i acceptat per la DF.

2.2.4. Tala d'arbres i extracció d'arrels

Arrencada d'arbres, part aèria i arrels, amb càrrega manual o mecànica de la brossa generada sobre camió o contenidor.

Condicions generals

L'execució de la unitat d'obra inclou les operacions següents:

- Preparació de la zona de treball
- Tallar les branques
- Talar els arbres
- Arrencada de la soca i arrels principals
- Trossejament i apilada del tronc, de les branques i arrels
- Càrrega sobre el camió o contenidor de les trosses, de branques, arrels i brossa resultant
- Reblert del clot amb terres adequades i compactades amb el mateix grau que les del voltant

Els materials han de quedar suficientment trossejats i apilats per tal de facilitar-ne la càrrega, en funció dels mitjans de què es disposin i de les condicions de transport a l'abocador, o be per a la seva reutilització a l'obra.

Un cop acabats els treballs, la base ha de quedar neta de restes de material.

No han de quedar soterrades al terreny arrels de diàmetre superior a 10 cm.

Només s'han d' arrancar els arbres per als que el projecte no preveu la seva conservació i/o transplantament, o els indicats expressament per la DF.

No es talarà cap arbre fins que la direcció facultativa hagi fet el marcatge en obra dels arbres a conservar o trasplantar segons indiqui el projecte executiu.

S'han de protegir, segons les indicacions i partides del projecte i la direcció facultativa , els arbres que el projecte preveu conservar o trasplantar.

Mesurament i abonament

Es mesurarà i abonarà per unitat (u) d'arbre realment arrancat, comprovat i acceptat per la DF, i carregat per al seu transport.

2.2.5. Neteja superficial de runa i escombraries

Retirada de la capa superficial del terreny qualsevol material existent al terreny (brossa, runa, escombraries, etc.), que puguin destorbar el desenvolupament de treballs posteriors. S'exclou qualsevol material generat per els enderrocs, les excavacions, o altres unitats d'obra corresponents a la execució del projecte.

Condicions generals

L'àmbit d'actuació ha de quedar limitat pel sector de terreny destinat a la urbanització i la zona influenciada pel procés de l'obra.

S'ha de deixar una superfície adequada per al desenvolupament dels treballs posteriors, sense fer malbé les construccions, els arbres, etc., que s'han de conservar.

S'han de conservar en zona a part les terres o els elements que la DF determini.

Tots els materials o residus que la DF no hagi acceptat com a útils, posteriorment, s'han de gestionar d'acord amb la normativa aplicable en matèria de residus i amb les prescripcions establertes al present plec en quant a gestió de residus en obra.

Mesurament i abonament

Es mesurarà i abonarà per metres cúbics (m3) de volum realment retirats del seu emplaçament, comprovats i acceptats per la DF.

En el cas que s'apilin en contenidors i/o sacs, aquests s'abonaran per unitat de contenidor (u) en funció de la seva cap

2.3. Moviment de terres

2.3.1. Desbrossada i neteja del terreny

Són les tasques d'extreure i retirar, de les zones de vials i de les zones que es designin dels espais parcel·lats, tots els arbusts i arbres inferiors a 3 m d'alçada (excloent aquells en que en projecte s'indica expressament la seva conservació i protecció), soques, plantes (excloent aquelles en que en projecte s'indica expressament la seva conservació i protecció), malesa, brossa, o qualsevol altre material no desitjable.

Condicions generals

L'esbrossada i neteja dels terrenys es realitzarà una vegada efectuat el replanteig general de les obres, que en materialitzar el projecte sobre el terreny permetrà el correcte inici d'aquestes.

Prèviament a les actuacions de neteja i esbrossada, tal i com ha estat citat a apartats anteriors, cal procedir a la delimitació de les zones d'afecció contemplades en el projecte zones verdes, arbres a trasplantar, elements d'interès, etc. La delimitació es pot realitzar mitjançant malles plàstiques o abalisament, assegurant que la zona d'afecció marcada es limita a la mínima imprescindible.

El contractista comprovarà i farà inventari de les bases del replanteig que han servit de suport per a la realització del projecte, essent responsabilitat seva la conservació i el manteniment de les bases degudament referenciades i la seva reposició amb els corresponents aixecaments complementaris, així com de qualsevol altre punt de referència.

La seva execució inclou les operacions següents:

- Excavació dels materials objecte d'aclariment, esbrossada de la vegetació existent (que, segons el projecte, no hagi de ser preservada)
- Retirada dels materials objecte d'aclariment i les restes vegetals generades.
- Gestió d'aquests residus d'acord amb la normativa aplicable i amb les prescripcions establertes al present plec en quant a gestió de residus en obra.

Tot això realitzat d'acord amb les presents especificacions i amb les dades que, sobre el particular, incloguin els corresponents documents del projecte.

Les operacions de desbrossada de la vegetació, s'efectuaran amb mitjans manuals o mecànics i amb les precaucions necessàries per aconseguir unes condicions de seguretat suficients i evitar damnatge a les estructures, runes històriques o elements de caràcter històric - cultural, d'acord amb el que sobre això ordeni la DF, la qual designarà i marcarà els elements que calgui conservar intactes.

Mesurament i abonament

Es mesurarà i abonarà per metres quadrats (m2) realment aclarits i esbrossats mesurats sobre la projecció horitzontal del terreny, comprovats i acceptats per la DF.

Aquesta unitat inclou també, arbusts, soques, brossa i runes, així com la classificació i càrrega dels productes a contenidors o sobre camió pel seu posterior transport a un centre gestor o lloc d'aplec.

2.3.2. Excavació de terres vegetals

Són les tasques d'extreure i retirar, de les zones de vials i de les zones que es designin dels espais parcel·lats, la terra vegetal (després d'haver eliminat la vegetació existent mitjançant esbrossada/tala) fins a la profunditat que determini el projecte (horitzó orgànic) en el corresponent estudi geotècnic i conjuntament a les determinacions de la DF.

Condicions generals

En les operacions d'excavació de terres vegetals, cal procedir de la següent manera:

- Aplegar la terra vegetal que es preveu emprar a les tasques d'enjardinament i/o restauració de dins del sector a les zones que s'indica al corresponent Pla de Medi Ambient del contractista (aprovat per la DF al principi de les obres), a fi de ser emprades per a la formació de zones verdes, seguint les condicions especificades anteriorment dins aquest apartat.
- Els aplecs de terra vegetal no superaran els 2 m d'alçada i la maquinària no circularà per sobre.
- Si es determina en projecte o així ho decideix la DF, es duran a terme anàlisis per determinar la fertilitat de la terra vegetal i el compliment de les condicions mínimes per a la seva acceptació.
- Abans de la seva estesa definitiva en l'obra, si així ho determina el projecte o la DF, s'aplicaran tractaments de millora de la terra vegetal i aquests han de comptar, almenys, d'una criba (si escau) i d'una fertilització mineral i orgànica.
- A les àrees coincidents amb les planejades com a zones verdes, sempre que les propietats físiques i químiques dels sòls siguin les idònies i quan no es contradigui amb les decisions de la DF, es mantindran els sòls originals.
- Per tant, no es decaparà la terra vegetal a les àrees que, segons projecte, es destinin a zones verdes i, aquestes, es delimitaran amb malla o abalisament per evitar possibles afeccions a les propietats físiques i químiques del sòl (a causa entrada de maquinària, d'aplecs temporals de materials, etc.). S'hauran de regar periòdicament per evitar perdre sòl per erosió i per mantenir l'activitat biològica.

Cap fita de propietat o punt de referència de dades topogràfiques, de qualsevol classe, no serà feta malbé o desplaçada fins que un agent autoritzat hagi referenciat, d'alguna altra forma, la seva situació o aprovat el seu desplaçament. Tampoc es tallarà cap arbre sense haver definit i marcat clarament els que cal conservar.

Als rebaixos, totes les soques i arrels més grans de deu centímetres (10 cm) de diàmetre, seran eliminades fins a una profunditat no inferior a un metre (1 m) per sota de l'esplanada; també s'eliminaran les terres vegetals de manera que no restin substàncies orgàniques vegetals a menys d'1 m de la cota de l'esplanada definitiva, segons criteri de la DF.

Del terreny sobre el qual s'ha d'assentar el terraplè, s'eliminaran totes les soques o arrels amb un diàmetre superior a deu centímetres (10 cm) i a menys de trenta centímetres (30 cm) de profunditat, a fi que no en quedi cap dintre de la base del terraplè. A les zones de terraplens amb cota roja inferior a 1 m, s'eliminarà també tot tipus de substància orgànica vegetal fins a una profunditat d'1 m per sota de l'esplanada definitiva, segons criteri de la DF.

Les terres vegetals sobrants (que no es necessitin per a les actuacions d'enjardinament i/o restauració dins el sector) es gestionaran d'acord amb la normativa aplicable (transport a dipòsit controlat de terres o revalorització de les terres adjuntant la documentació adient).

Mesurament i abonament

Es mesurarà i abonarà per metres cúbics (m3), realment excavats mesurats sobre perfils transversals contrastats del terreny, comprovats i acceptats per la DF.

El preu inclou l'excavació fins a les rasants definides als plànols, o aquelles que indiqui la DF, càrrega de les terres vegetals per al seu transport fins al lloc d'aplec formant els cavallons o aplecs (d'acord amb les condicions descrites a l'apartat anterior), i la seva correcta conservació d'aquestes terres fins a la seva reutilització.

2.3.3. Excavacions en desmunt

Comprèn totes les operacions d'excavació necessàries per a condicionar, a les rasants de l'esplanada, les zones de vials i de les zones que es designin dels espais parcel·lats.

Condicions generals

Les excavacions s'efectuaran d'acord amb els plànols del projecte, i amb les dades obtingudes del replanteig general de les obres i les ordres de la DF.

La unitat d'excavació inclourà, si s'escau, l'ampliació, millora i rectificació dels talussos de les zones de desmunt, així com llur refinament i l'execució de cunetes provisionals o definitives.

Quan les excavacions arribin a la rasant de l'esplanada, els treballs que s'executaran per a deixar l'esplanada refinada, compactada i totalment preparada per a endegar l'execució de l'activitat de construcció del clavegueram, estaran inclosos al preu unitari de l'excavació.

Si l'esplanada no compleix les condicions de capacitat portant necessàries, la DF podrà ordenar una excavació addicional sota la rasant, que serà mesurada i abonada mitjançant el mateix preu únic, per a totes les excavacions.

Amb l'esmentada excavació addicional i el consegüent rebliment amb sòl de qualitat adequada o seleccionada es garantirà el comportament de l'esplanada.

Totes les operacions esmentades de refinament i compactació de l'esplanada i la possible substitució de sòls inadequats o tolerables per sòls adequats o seleccionats, es consideraran incloses en els preus definits al projecte per als moviments de terres.

L'excavació en roca es farà de manera que no es malmeti ni es formin fissures a la roca no excavada

Sempre que no es contradigui amb el que es cita en projecte i amb les determinacions de la DF, els talussos de terres tindran un pendent màxim de 3H:2V. Quan existeixi la possibilitat de que es donin

fenòmens erosius, els talussos s'estabilitzaran amb geotèxtil d'armadura de vegetació, amb hidrosembra o amb altres tècniques de bioenginyeria consensuades amb la DF.

Les partides de geotèxtil i hidrosembra es realitzaran d'acord amb les especificacions recollides als apartats corresponents del present Plec.

Si així ho indica el projecte o en cas que així ho determini expressament la Direcció General del Patrimoni Cultural, es realitzarà una prospecció arqueològica a peu d'obra durant els moviment de terres.

Si durant les obres es troben indicis de jaciments arqueològics o directament béns del patrimoni cultural, cal paralitzar les obres immediatament i comunicar-ho a la Direcció General del Patrimoni Cultural per tal que es decideixin les mesures a prendre.

Mesurament i abonament

Es mesurarà i abonarà per metres cúbics (m3) realment excavats, mesurats per diferència entre els perfils, presos abans i després dels treballs, comprovats i acceptats per la DF.

S'entén per metre cúbic d'excavació el volum corresponent a aquesta unitat, referida al terreny tal com es trobi on s'hagi d'excavar.

Sempre que els pressupostos del projecte no continguin preus específics per a diferents tipus d'excavació, les excavacions es consideraran no classificades i s'abonaran amb un preu únic per a qualsevol tipus de terreny.

Si durant les excavacions apareixen brolladors, filtracions motivades per qualsevol causa o nivells freàtics alts, els treballs específics que calgui executar es consideraran inclosos als preus d'excavació.

En el preu de les excavacions està inclosa la càrrega sobre camió.

S'entén que els preus de les excavacions comprenen, a més de les operacions i despeses ja indicades, tots els auxiliars i complementaris, i tots els materials i operacions necessàries per acabar correctament la unitat d'obra.

2.3.4. Excavació de rases

Comprèn totes les operacions necessàries per obrir les rases definides al projecte per a l'execució de les xarxes de serveis, com ara de clavegueram, d'aigua, electricitat, gas, telecomunicacions, etc..

Condicions generals

Si durant l'execució de les excavacions apareixen brolladors o filtracions motivades per qualsevol causa, s'utilitzaran els mitjans que siguin necessaris per a esgotar l'aigua.

Si durant els treballs d'excavació apareixen serveis existents, els treballs s'executaran amb mitjans manuals, per no fer malbé aquestes instal·lacions, tot completant l'excavació amb el calçat o penjat, segons indicacions de la DF, de les canonades d'aigua, gas, clavegueram, instal·lacions elèctriques, telefòniques, etc., o de qualsevol altre servei que calgui descobrir.

Les rases a peu de talús s'excavaran de manera que el terreny afectat no perdi resistència degut a la deformació de les parets de la rasa o a un drenatge defectuós.

Si així ho indica el projecte o en cas que així ho determini expressament la Direcció General del Patrimoni Cultural, es realitzarà una prospecció arqueològica a peu d'obra durant els moviment de terres.

Si durant les obres es troben indicis de jaciments arqueològics o directament béns del patrimoni cultural, cal paralitzar les obres immediatament i comunicar-ho a la Direcció General del Patrimoni Cultural per tal que es decideixin les mesures a prendre.

Mesurament i abonament

Es mesurarà i abonarà per metres cúbics (m3), obtinguts trobant el volum del prisma de cares laterals segons la secció teòrica deduïda dels plànols amb el fons de la rasa i del terreny, comprovats i acceptats per la DF.

Si als quadres de preus no figuren diferents tipus d'excavació, aquesta es considerarà no classificada, de tal manera que l'excavació en roca o en qualsevol tipus de terreny s'abonarà amb el preu del quadre de preus núm. 1 del projecte.

El preu corresponent inclou l'excavació de la rasa, la càrrega al camió i el transport (fins zona d'aplec dins de l'obra), manipulació i ús de tots els materials, maquinària i mà d'obra necessària per a la seva execució; la neteja i esbrossada de tota la vegetació; la construcció d'obres de desguàs, per tal d'evitar l'entrada d'aigües; la construcció dels apuntalaments i els calçats que es precisin; i els cànons corresponents si s'escau, en el cas de xarxes d'EP, MT i BT i Telecomunicacions l'abonament està inclòs en el preu de la conducció si el projecte no diu el contrari.

El cost dels mitjans necessaris per a esgotar l'aigua estarà comprès als preus d'excavació, si els quadres de preus o pressupost no especifiquen el contrari.

El Contractista no tindrà cap dret a pagament per els treballs en serveis existents, sempre que figurin al plànol de serveis afectats del projecte i en el pressupost.

En cas que sigui necessari utilitzar mesures especials per a l'estabilitat dels talús de la rasa es considerarà inclòs dins del preu d'excavació de rases, sempre i quan el pressupost del projecte no inclogui preus específics per aquestes feines.

2.3.5. Rebliment de rases

Comprèn totes les operacions necessàries per reblir les rases definides al projecte per a l'execució de les xarxes de serveis, com ara de clavegueram, d'aigua, electricitat, gas, telecomunicacions, etc..

Condicions generals

Els materials per a rebliment de rases a zona de nucli hauran de ser, com a mínim, de qualitat igual o superior a la del sòl tolerable. A la zona de coronament de la rasa (darrers 30 cm) els materials hauran de ser sòls adequats o seleccionats.

Si els materials procedents de les excavacions de rases no són adequats per a llur rebliment, s'obtindran de l'excavació de l'obra o de préstecs externs.

Per a les terres de préstec, es complirà l'establert a l'apartat de subministrament de sòls dins de l'apartat corresponent de Condicions Generals.

Quan es tracti de sorres, es donarà preferència a sorres provinents de Residus de la Construcció i Demolició davant d'altres de préstecs d'activitats extractives

El replè de les rases s'executarà amb el mateix grau de compactació exigit als terraplens. El contractista emprarà els mitjans de compactació lleugers necessaris i reduirà el gruix de les tongades, sense que aquests treballs puguin ser objecte de sobrepreu.

Pel que fa a la densitat, haurà de ser en tot punt i a cada zona del rebliment, igual o superior al 95% de la màxima densitat obtinguda a l'assaig Próctor Modificat, o en tot cas superior a la densitat natural del mateix terreny a la zona de rasa.

A la zona de coronament la densitat haurà de ser igual o superior al 100% de la màxima densitat obtinguda a l'assaig Próctor Modificat.

En cas que segons projecte, es revegeti en superfície mitjançant sembra d'herbàcies, s'afegirà una darrera capa d'un gruix mínim de 30 cm de terra vegetal.

Mesurament i abonament

Es mesurarà i abonarà per metres cúbics (m3), amb el valor del volum d'excavació en rasa al qual se li deduirà el volum del tub o altre reblert que s'hagi efectuat dintre el volum excavat, comprovats i acceptats per la DF.

Si el rebliment es fa amb material de préstec exterior, el subministrament del material de préstec, fins la destinació final dins de l'obra està inclòs en el preu del replè.

En el cas de xarxes d'EP, MT i BT i Telecomunicacions l'abonament està inclòs en el preu de la conducció si el projecte no diu el contrari.

2.3.6. Apuntalaments i estrebades

Col·locació d'elements d'apuntalament i d'estrebada per a comprimir les terres, per una protecció del 10% fins al 100%, amb fusta o elements metàl·lics.

Condicions generals

L'execució de la unitat d'obra inclou les operacions següents:

- Preparació de la zona de treball
- Col·locació de l'apuntalament i l'estrebada
- Desmuntatge de l'apuntalament i l'estrebada

La col·locació de l'apuntalament i l'estrebada es realitzarà de forma coordinada amb el procés d'excavació.

La disposició, les seccions i les distàncies dels elements d'estrebada han de ser les que especifiqui el projecte o, en el seu defecte, els que determini la DF i el CSS.

L'estrebada ha de comprimir fortament les terres.

Les unions entre els elements de l'estrebada han d'estar fetes de manera que no es produeixin desplaçaments.

En acabar la jornada han de quedar estrebats tots els paraments que ho requereixin.

L'ordre, la forma d'execució i els mitjans a utilitzar en cada cas, s'han d'ajustar a l'indicat per la DF i el CSS.

En el cas que primer es faci tota l'excavació i després s'estrebi, l'excavació s'ha de fer de dalt a baix utilitzant plataformes suspeses.

Si les dues operacions es fan simultàniament, l'excavació s'ha de fer per franges horitzontals, d'alçària igual a la distància entre travesses, més 30 cm.

Durant els treballs s'ha de posar la màxima atenció en garantir la seguretat del personal.

En acabar la jornada no han de quedar parts inestables sense estrebar.

Diàriament s'han de revisar els treballs d'apuntalament i estrebada realitzats, particularment després de pluges, nevades o gelades i han de reforçar-se en cas necessari.

En cas d'imprevistos (terrenys inundats, olors de gas, restes de construccions, etc.), s'han de suspendre els treballs i avisar a la DF i el CSS.

El desmuntatge de l'apuntalament i l'estrebada es realitzarà quan ho autoritzi la DF i el CSS.

Mesurament i abonament

Es mesurarà i abonarà per metres quadrats (m2) de superfície apuntalada i estrebada, comprovats i acceptats per la DF.

2.3.7. Aplecs temporals de terres

Comprèn les operacions necessàries amb l'objectiu de garantir la disponibilitat del volum necessari de terra, de les característiques i en les condiciones adequades, per proporcionar materials pels replens previstos a l'obra. Per això és necessari l'excavació de terres de les característiques requerides als replens i el seu posterior aplegament en emmagatzematges perfectament diferenciats.

Els aplecs temporals de terres vegetals no s'inclouen en aquest apartat, donat que ja han estat definits anteriorment.

Condicions generals

En quant a l'excavació, es controlaran especialment els següents aspectes:

- Es realitza immediatament després de la desbrossada de la vegetació i, si es donés el cas, del trasplantament d'arbres específicament designats al projecte.
- El material no s'ha de trobar saturat d'humitat.
- Es verificarà que els emmagatzematges reuneixin les següents condicions:
- Els emmagatzematges es localitzen en zones "admeses" o "restringides", esbrossades i ben drenades.
- En cas d'aplec en una zona determinada, la separació mínima entre ells serà de 4 m.
- Les superfícies sobre les que s'assenten són suficientment planes.
- L'aplec es dota d'una rasa perimetral d'intercepció de l'escolament, si fos necessari.
- L'aplec disposa d'un abalisament perimetral visible, quan la seva proximitat a les zones de pas suposi un risc per la seva integritat.

El control de l'aplec de la terra s'efectuarà de manera continuada mentre duri l'execució de les excavacions. Posteriorment, ja en el transcurs de les obres, es supervisarà l'estat dels emmagatzematges com a mínim una vegada al mes. En cas que les condiciones no fossin les esperades es prendran solucions concretes (descompactació, retirada d'elements, etc.).

Mesurament i abonament

Aquesta operació no és objecte d'abonament independent ja que es considera inclosa als preus corresponents als replens amb material de la pròpia obra.

2.3.8. Estabilització de sòls in situ

Es defineix com a sòl estabilitzat in situ com la barreja homogènia i uniforme d'un sòl amb un conglomerat, del tipus cal o ciment, i eventualment aigua, amb l'objectiu de disminuir la seva plasticitat i susceptibilitat a l'aigua o augmentar la seva resistència, i que convenientment compactada, s'utilitza en la formació d'explanades i reompliments tipus terraplè.

Hi ha tres tipus de sòls estabilitzats in situ: S-EST1, S-EST2 i S-EST3. El seu ús pot variar entre l'estabilització de sòls in situ per a la formació de reompliments tipus terraplè i per a la formació d'esplanades.

Segons disposicions de la Norma 6.1-IC "Secciones de firme" de la Direcció General de Carreteres, és possible formar esplanades millorades mitjançant l'estabilització de sòls insitu barrejant calç o ciment amb el sòl, per a obtenir diversos tipus de categoria d'esplanada. La norma fixa gruixos d'entre 25 i 30cm.

Materials

Calç

Excepte si es justifica, i per aprovació de la Direcció Facultativa, s'utilitzarà exclusivament calç hidratades tipus CL 90-S o CL 80-S, d'acord amb la norma UNE-EN 459-1 i haurà de complir amb les preinscripcions de l'article 200 del PG3.

Les calços hauran de portar un albarà, la informació relativa a l'etiquetat i el marcat CE, conforme a l'establert en la norma UNE-EN 459-1 i a l'article 200.5 del PG3.

No s'emmagatzemarà més de dos mesos en condicions atmosfèriques normals.

Ciment

El ciment utilitzat haurà de complir amb el que s'estableix a la instrucció per a la recepció de ciments (RC).

El transport, emmagatzematge i manipulació, es realitzarà segons prescripcions establertes a la norma UNE 80402, així com en el vigent a la Instrucció per a la recepció de ciments (RC).

La classe resistent del ciment serà la 32,5N pels ciments comuns, i la 22,5N o la 32,5N pels ciments especials tipus ESP VI-1. No s'utilitzaran ciments amb aluminat de calci, ni barreges de ciment amb addicions que no hagin estat realitzades en instal·lacions de fabricació específiques.

Sòl

El sòl que ha de ser estabilitzat no ha de contenir matèria orgànica o altres components químics en quantitats perjudicials.

No s'estabilitzaran sòls amb contingut de sulfats. Per a la obtenció d'aquest paràmetre caldrà assajar una mostra representativa incloent la totalitat del sòl i no només la part de cernit que diu la norma UNE 103201, sobretot si es tracta de sòl de rebliment. Cal fer un especial èmfasis en aquesta condició en cas d'estabilització de material reciclat, ja que habitualment si el material reciclat inclou restes de construcció en la part granulomètrica de major diàmetre pot portar parts de guix.

En el cas que es vulgui estabilitzar sòl amb un contingut en guix superior a set dècimes percentuals (0,70%) caldrà fer un estudi específic i haurà de ser justificat i aprovat per la Direcció Facultativa.

L'assaig que mesura el contingut de sulfats solubles segueix la norma UNE 103201, la qual es realitza a partir de la mesura de contingut de sulfats de la part fina. En aquest cas, per assegurar que el contingut en guix és nul, cal realitzar l'assaig en la totalitat de la mostra, part de gra més fi i la de gra més gros, sobretot en el material reciclat, ja que per exemple a vegades hi ha trossos de totxanes amb guix.

El sòl haurà de complir les especificacions establertes a l'articles 512.2.4.2 sobre granulometria. Haurà de complir les especificacions establertes a l'article 512.2.4.4 sobre plasticitat.

El sòl no presentarà ni inflament ni col·lapse. En cas de que el sòl presenti inflament lliure o assentament en l'assaig de col·lapse caldrà comprovar aquests mateixos paràmetres en el sòl estabilitzat el qual no ha de superar el 0,5% d'assentament per col·lapse, ni el 1,5% d'inflament lliure en les zones de ciment i nucli d'un replè i haurà de ser nul en cas de sòl estabilitzat per explanada.

El contingut en matèria orgànica serà inferior al 2% en massa per S-EST1 i inferior al 1% en massa per S-EST2 i S-EST3.

Aigua

L'aigua haurà de complir l'especificat a les prescripcions de la vigent Instrucció de Formigó Estructural, EHE.

2.3.8.1. Estabilització de sòls amb calç i/o ciment

Abans de l'estabilització in situ del sòl serà preceptiu la realització d'un tram de prova, a partir del qual el Director de les Obres comprovarà i aprovarà el funcionament de la fórmula de treball i el funcionament dels equips proposats per l'Adjudicatari de les obres, segons criteris establerts a l'article 512.6 del PG3. No es podrà utilitzar en obra cap equip que no hagi estat aprovat pel Director de les Obres.

El sòl estabilitzat haurà de complir amb els criteris establerts a les següents taules:

CARACTERÍSTIQUES	UNITAT	NORMA	TIPUS DE SÒL ESTABILITZAT		
			S-EST1	S-EST2	S-EST3
Contingut de Conglomerat	% en massa		≥2	≥3	
Índex CBR, a 7 dies		UNE 103502	≥6	≥12	
Resistència a Compressió simple, a 7 dies	MPa	UNE-EN 13286-41			≥1,5
Densitat (Próctor Modificat)	% densitat màxima	UNE 103501	≥95	≥97	≥98

CAPA	MÒDUL DE DEFORMACIÓ VERTICAL	TIPUS DE SÒL ESTABILITZAT		
		S-EST1	S-EST2	S-EST3
Superior d'explanada	EV2 (MPa)	≥ 60	≥ 120	≥ 300
	EV2/EV1	< 2,2		
Reompliment tipus terraplè, capa superior de fonamentació i nucli	EV2 (MPa)	≥ 60		
	EV2/EV1	< 2,2		

Índex de Regularitat superficial IRI (NLT-330) a la capa superior de l'esplanada, per a les categories de trànsit pesat T00 a T2:

- 50 % d'hectòmetres: < 3 dm/hm
- 80 % d'hectòmetres: < 4 dm/hm
- 100 % d'hectòmetres: < 5 dm/hm

S'hauran de complir els períodes de treballabilitat del sòl estabilitzat, que hauran de ser determinats de manera periòdica al llarg dels treballs i segons especificacions establertes en l'article 512 del PG3.

L'equip utilitzat per a l'estabilització del sòl haurà de complir amb l'establert a l'article 512.4 del PG3.

Per a la obtenció del sòl estabilitzat cal que la obra segueixi les directrius establertes en l'article 512.5 del PG3 i que es realitzi segons les fases següents:

1. Estudi de la barreja i obtenció de la fórmula de treball
2. Preparació de la superfície de treball en cas de realitzar-se amb sòl d'aportació
3. Disgregació del sòl
4. Humidificació o dessecació del sòl
5. Distribució del conglomerant
6. Execució de la barreja
7. Compactació
8. Finalització de la superfície
9. Execució de juntes
10. Curat i protecció superficial

La superfície de la capa estabilitzada acabada haurà de presentar un aspecte uniforme, exempt de segregacions i ondulacions i amb les pendents adequades.

S'hauran de paralitzar les obres quan:

- Temperatura ambient a la ombra sigui superior a 35ºC
- Temperatura ambient a la ombra sigui inferior a 5ºC
- S'estigui estabilitzant tipus S-EST3, i hi hagi risc de que es produeixin gelades nocturnes.
- Es produeixin precipitacions atmosfèriques intenses
- Si l'extensió del conglomerat es fa en pols, s'haurà de paralitzar quan la velocitat del vent sigui excessiva

2.3.8.2. Estabilització de flonjalls

Els flonjalls causats per defecte de la plataforma es poden reparar executant terra-ciment in situ. En lloc d'excavar, compactar el fons de la caixa i reblert posterior amb altres materials, es pot efectuar un "reciclat" del flonjall en una profunditat de 40 o 50 cm amb una dotació de 2 o 3% de ciment, o, depenent de la naturalesa del flonjall, reforçar només la part superficial del mateix amb una major dotació de ciment.

Si els flonjalls estan causats per la presència de grans quantitats d'argila, es pot adoptar un tractament mixt, estabilitzant-los prèviament amb calç i després amb ciment, o bé afegint aquests dos conglomerats de manera simultània, un per via humida i un altre per via asseca.

El resultat obtingut evita les excavacions del ferm existent, amb la consegüent descompressió de les zones limítrofes al flonjall, i, sobretot, el procediment és de gran rendiment, amb el que s'estalvien terminis d'execució i es disminueixen al mínim els inconvenients per a l'usuari.

Els flonjalls poden estabilitzar-se reciclant una capa de 40-50 cm amb un 4% de ciment.

Mesurament i abonament

S'abonaran i mesuraran per metres cúbics (m3) de sòl realment estabilitzat, comprovats i acceptats per la DF.

L'execució de l'estabilització amb una dosificació inferior al 3% de conglomerant, per via seca o humida, en un gruix de 25 o 30 cm s'abonarà per metres cúbics (m3) de sòl realment estabilitzat, comprovats i acceptats per la DF.

L'execució de sòl - ciment in situ amb una dosificació inferior al 3% de ciment, per via humida, en un gruix de 25 o 30 cm s'abonarà per metres cúbics (m3) de sòl - ciment realment executat, comprovats i acceptats per la DF.

La repercussió del tall de junts de pre-fisuració cada 4 m es mesurarà per metres quadrats (m2) de superfície tractada, comprovats i acceptats per la DF.

El reciclat in situ de sòl amb una dosificació inferior al 3% de ciment, per via humida, en un gruix de 25 o 30 cm s'abonarà per metres cúbics (m3) de sòl realment reciclat, comprovats i acceptats per la DF.

En tots els casos, el preu inclou la recicladora, la distribució del conglomerant, o en calç o ciment en pols o en beurada, el transport i retirada de la maquinària i la compactació i anivellament del sòl granular 1/o terreny natural tractat.

2.3.9. Escarificació i compactació

Consisteix, en la disgregació i airejament de la superfície del terreny i la seva posterior compactació a efectes d'homogeneïtzar la superfície de suport, conferint-li les característiques prefixades d'acord amb la seva situació a l'obra.

Condicions generals

Es realitzarà d'acord amb allò establert a l'article 302 del PG-3.

L'operació es durà a terme de manera que sigui mínim el temps que intervingui entre l'esbrossada, o en el seu cas excavació, i el començament d'aquestes.

S'estarà, en tot cas, al disposat en la legislació vigent en matèria mediambiental, de seguretat i salut, i d'emmagatzemament i transport de productes de construcció.

2.3.9.1. Escarificació

L'escarificació es durà a terme a les zones i amb les profunditats que estipulin el Projecte o la DF, no havent d'afectar en cap cas aquesta operació a una profunditat menor de quinze centímetres (15 cm), ni major de trenta centímetres (30 cm). En aquest últim cas seria preceptiva la retirada del material i la seva posterior col·locació per tongades.

Hauran d'assenyalar-se i tractar-se específicament aquelles zones en les quals l'operació pugui interferir amb obres subjacents de drenatge o reforç del terreny.

2.3.9.2. Compactació

La compactació dels materials escarificats se'n realitzarà d'acord amb l'especificat a l'article 330, "Terraplens" del PG-3. La densitat serà igual a la exigible a la zona d'obra que es tracti.

Hauran d'assenyalar-se i tractar-se específicament les zones que corresponguin a la part superior d'obres subjacents de drenatge o a reforç del terreny adoptant a més les mesures de protecció, davant la possible contaminació del material granular per les terres d'embasament/fonament de terraplè, que prevegi el Projecte o, en el seu defecte, assenyali la DF.

Mesurament i abonament

Es mesurarà i abonarà per metres quadrats (m2) realment executats, mesurats sobre el terreny, comprovats i acceptats per la DF.

L'escarificació i compactació s'abonarà com una única partida mesurada.

2.3.10. Reblerts

2.3.10.1. Pedraplè

Consisteix en l'extensió i compactació per tongades de materials petris d'excavacions en roca o d'àrids procedents de Residus de la Construcció i Demolició.

Els materials han de acomplir les característiques indicades al article 331.4 del PG3.

El pedraplè s'executarà amb els mitjans necessaris per obtenir la compacitat de disseny (gruixos de tongada, maquinària, nombre de passades adequades i altres).

En els terrenys de baixa capacitat portant primerament es col·locaran les tongades mínimes necessàries per a que el terreny aguanti la circulació de la maquinaria d'obra per al moviment i compactació del pedraplè.

2.3.10.2. Terraplè

Consisteix en l'extensió i compactació de materials terrencs procedents d'excavació o préstecs. Els materials per a formar terraplens compliran les especificacions que es defineixen a l'apartat de condicions mínimes d'acceptació dels terraplens.

La base del terraplè es prepararà de forma adequada, per tal de suprimir discontinuïtats a les superfícies, tot efectuant els treballs necessaris de refinament i compactació.

A les zones amb pendent transversal s'esglaonarà el contacte amb el terreny natural, tot formant esglaons d'amplada superior a 2,5 m. A continuació s'iniciarà el terraplè pel punt més baix.

Les tongades seran de gruix uniforme i suficientment reduït, a fi que amb els mitjans disponibles s'obtingui, en tot el seu gruix, el grau de compactació exigit. Els materials de cada tongada seran de característiques uniformes i hauran de complir les característiques establertes en el projecte i segons els criteris establerts en l'article 330.3 del PG3. S'eliminaran les pedres de volum superior a la meitat de la tongada.

No s'estendrà cap tongada mentre no s'hagi comprovat que la superfície subjacent compleix les condicions exigides i, per tant, sigui autoritzada la seva estesa per l'encarregat facultatiu. En cas que la tongada subjacent s'hagi reblanit per una humitat excessiva, no s'estendrà la següent i es procedirà a escarificar-la per a deixar-la orejar.

En cas que la direcció de l'obra, una vegada vistos els assaigs d'identificació del sòl natural, consideri que l'esplanada natural no té la capacitat portant suficient, se substituirà el gruix d'esplanada que la direcció indiqui per material seleccionat procedent de préstecs exteriors, de dins l'àmbit de les obres o qualsevol altre element portant (geotèxtil o similar), segons el criteri de la DF.

Condicions generals

Per a poder acceptar els terraplens caldrà comprovar la qualitat dels materials i les condicions de compactació.

A l'efecte esmentat es realitzaran els corresponents assaigs previstos d'execució i d'acceptació executats per un laboratori homologat.

Com a condicions d'acceptació cal dir que no s'admeten els sòls inadequats a cap zona del terraplè. Els sòls tolerables únicament es poden admetre per a nuclis de terraplè. Els sòls per a capa de coronament han de ser com a mínim sòls adequats o seleccionats. Així mateix, hauran de ser sòls adequats els que formen el coronament de l'esplanada (darrers 30 cm) a zones de desmunt. A més, sempre que aquests hagin de ser revegetats, s'estendrà una darrera capa de 30 cm de gruix mínim de terra vegetal.

Pel que fa a les densitats, s'exigeix una densitat superior al 95% de la màxima densitat de l'Assaig Próctor Modificat a tota la zona del nucli de terraplè (inclosos els punts singulars, com ara pous o embornals).

Per a la zona de coronament s'exigeix una densitat del 100% de l'Assaig Próctor Modificat.

2.3.10.3. Reblerts de materials reciclats

Consisteix en l'extensió i compactació de granulats reciclats provinents de:

Construccions de maó amb una densitat dels elements massissos superior a 1.200 kg/m3 i amb un contingut final de ceràmica superior al 10% en pes. El contingut total de les fraccions de matxuca (maó, morter i materials petris) ha de ser com a mínim del 90% en pes.

Construccions/infraestructures de formigó amb un densitat superior a 2.100 kg/m3 i amb més d'un 95% de matxuca de formigó que no contindrà elements metàl·lics.

Mixtos (formigó i maó amb elements massissos amb una densitat superior a 1.600 kg/m3, un contingut de ceràmica inferior al 10% en pes i un contingut superior al 95% de fraccions de matxuca de formigó, maó, morter i materials petris. A més, no contindrà materials metàl·lics.

Prioritàriament naturals (granulars de pedrera amb un màxim del 20% de granulars reciclats de formigó.

Tots aquests presentaran un inflament inferior al 2%, essent comprovat mitjançant l'assaig UNE 103.502 "Método de ensayo para determinar en laboratorio el índice CBR".

Aquests materials poden procedir de centrals de reciclatge legalitzades o bé, de la pròpia obra, sempre que es duguin a terme les comprovacions de qualitat i els tractaments.

A mes d'aquestes condicions, han de complir les condicions establertes pels sòls naturals, en funció del lloc on s'utilitzin.

Condicions generals

En cas que en el moviment de terres resultant existissin canvis considerables respecte als del projecte, el contractista els justificarà mitjançant els perfils longitudinals i transversals que calguin. Aquests plànols cal que s'incloguin al corresponent pla específic de préstecs.

El contractista haurà de localitzar les zones de préstecs al corresponent pla específic de préstecs del seu Pla de Medi Ambient (PMA), aprovat per la DF abans d'iniciar les obres. Per als casos de préstecs de nova creació en parcel·les rústiques fora del sector , cal que, partint de la documentació inclosa al PMA per aquell préstec (directrius principals, volums d'extracció, restauració final i plànols de planta original i final i de perfils originals i finals) s'obtingui el permís del propietari, l'autorització de l'ajuntament i l'autorització de la Oficina Territorial corresponent del Departament de Medi Ambient i Habitatge.

Per a préstecs existents, aquests han d'estar convenientment legalitzats, d'acord amb la normativa vigent. Tota la documentació ara citada, ha de ser entregada a la DF i, abans de començar les excavacions haurà de sotmetre a l'aprovació de la DF les zones de préstec, a fi de determinar si la qualitat del sòl és suficient i de si la documentació adjuntada contempla els requeriments ara esmentats.

Mesurament i abonament

S'abonaran per metres cúbics (m3) realment executats i compactats al seu perfil definitiu, mesurats per diferència entre perfils, presos abans i després dels treballs i comprovats i revisats per la DF.

Quan el material sigui de préstecs, al preu del terraplè, també inclourà els subministrament del material .En cas que sigui necessària la planta de matxuqueig per al tractament i reciclatge dels

residus procedents de l'obra i el personal implicat en les operacions vinculades (ús de maquinària, tria dels residus, etc...) es considerarà inclòs dins del preu de terraplenat, sempre i quan el pressupost del projecte no inclogui preus específics per aquestes feines.

El cost de la planta de matxuqueig necessària per al tractament i reciclatge dels residus procedents de l'obra i el personal implicat en les operacions vinculades (ús de maquinària, tria dels residus, etc.) constituiran una partida separada a la de formació del terraplè.

Quan sigui necessari obtenir els materials per a formar terraplens de plantes de tractament i reciclatge de residus de la construcció i demolició, el preu del terraplè inclourà el cost d'adquisició del material i el seu subministrament a obra.

2.3.10.4. Rebliments localitzats de material filtrant o sorra.

Els materials filtrants per a rebliments localitzats en rases, extradossos d'obres de fàbrica o qualsevol altre zona on es prescrigui la seva utilització, seran granulats procedents de matxucat i trituració de pedra de pedrera o grava natural o granulats artificials exempts d'argila, marga o altres matèries estranyes o bé sorres constituïdes a partir de RCD (Residus de la Construcció i Demolició). Es donarà preferència a l'ús d'aquestes darreres davant la resta de materials no reciclats.

La granulometria, plasticitat i qualitat hauran d'acomplir les especificacions de l'article 421.2 del PG-3.

Condicions generals

En aquesta unitat d'obra queden inclosos, sense que la relació sigui limitadora:

- El subministrament, extensió, humidificació o dessecació i compactació dels materials.
- Els esgotaments i drenatges superficials, escarificats de tongades i noves compactacions, quan siguin necessàries.
- Qualsevol treball, maquinària, material o element auxiliar necessari per a la correcta i ràpida execució d'aquesta unitat d'obra.

Haurà d'acomplir les especificacions de l'article 421.3 del PG-3.

Els replens filtrants en extradós d'obres de fàbrica tindran la geometria que s'indica als plànols.

El gruix de les tongades serà de vint centímetres (20 cm), excepte indicació en contra del projecte o de la DF.

No s'estendrà cap tongada sense autorització de la DF, o persones a qui aquest delegui. L'autorització no es donarà sense comprovar que s'acompleixen les condicions exigides, sobre tot en allò que es refereix al grau de compactació.

El replè filtrant al costat d'obres de fàbrica de secció en caixa o en forma de volta, haurà de situar-se de manera que les tongades a l'un i a l'altre costat d'aquesta es trobin al mateix nivell. Aquest replè no es començarà fins que la llinda o la clau hagin estat completament acabades i siguin capaces de transmetre esforços.

El drenatge dels replens continguts a obres de fàbrica s'executarà abans de realitzar els anomenats replens o simultàniament a ells, prenent les precaucions necessàries per a no moure els tubs.

La superfície de les tongades serà convexa, amb pendent transversal compresa entre el dos per cent (2%) i el cinc per cent (5%).

Els replens filtrants sobre zones d'escassa capacitat de suport s'iniciaran abocant les primeres capes amb el gruix mínim necessari per a suportar les càrregues que produeixin els equips de moviment i compactació de terres.

Mesurament i abonament

Per metres cúbics (m3), obtinguts com a diferència entre els perfils del terreny o replè adjacent, immediatament abans d'iniciar l'extensió i després de finalitzar la compactació, dins dels límits assenyalats als plànols i comprovats i acceptats per la DF.

2.3.11. Repàs i piconatge de terres

El repàs i piconatge de terres és el conjunt d'operacions necessàries per a aconseguir l'acabat geomètric de l'element.

S'han considerat els elements següents:

- Sòl de rasa
- Esplanada
- Anivellació, refí i compactació de caixa de paviment
- Perfilat i allisat de talussos

Condicions generals

L'execució de la unitat d'obra inclou les operacions següents:

- Preparació de la zona de treball (no inclou entibació)
- Situació dels punts topogràfics
- Execució del repàs
- Compactació de les terres, en el seu cas

El repàs s'ha de fer poc abans de completar l'element.

El fons ha de quedar horitzontal, pla i anivellat.

L'acord entre el sòl i els paraments de la rasa ha de formar un angle recte.

L'aportació de terres per a correccions de nivell ha de ser mínima, de les mateixes existents i d'igual compacitat.

Toleràncies d'execució:

- Horitzontalitat prevista: ± 20 mm/m
- Planor: ± 20 mm/m
- Nivells: ± 50 mm

Els talussos han de tenir el pendent especificat per la DF

La superfície del talús no ha de tenir material engrunat.

Els canvis de pendent i l'acord amb el terreny han de quedar arrodonits.

Toleràncies d'execució:

- Variació en l'angle del talús: ± 2º

La qualitat del terreny després del repàs, necessita l'aprovació explícita de la DF.

En cas d'imprevistos (terrenys inundats, olors de gas, restes de construccions, etc.) s'han de suspendre els treballs i avisar a la DF

L'acabat i allisada de parets atalussades s'ha de fer per a cada fondària parcial no més gran de 3 m.

Mesurament i abonament

Es mesurarà i abonarà per metres quadrats (m2) de superfície realment executada, comprovats i acceptats per la DF

2.3.12. Subministrament de sòls

Subministrament de sòls procedents de préstecs, interiors o exteriors a l'obra.

Condicions generals

Les característiques de les terres han d'estar en funció del seu ús, han de complir les especificacions del seu plec de condicions i cal que tinguin l'aprovació de la DF.

Pel que fa a la qualitat dels sòls cal dir que segons la seva qualitat per a formar terraplens els sòls es classifiquen segons el quadre següent:

	SÒL MARGINAL	SÒL TOLERABLE	SÒL ADEQUAT	SÒL SELECCIONAT
Contingut de matèria orgànica (UNE 103204)	< 5%	< 2%	< 1%	< 0,2%
Contingut sals solubles en aigua (NLT 114 i NLT115)		< 0,1% sense guix < 0,5% guix	< 0,2% inclòs guix	< 0,2% inclòs guix
Mida màxima			≤ 100 mm	≤ 100 mm

	SÒL MARGINAL	SÒL TOLERABLE	SÒL ADEQUAT	SÒL SELECCIONAT
Material que passa pel tamís		20 UNE < 70% 0,08 UNE <35%	2 UNE < 80% 0,080 UNE < 35%	0,40 UNE ≤15% si no 2 UNE < 80% 0,40 UNE ≤ 75% 0,08 UNE < 25%
Límit Líquid (UNE 103103		< 65	< 40	< 30
Índex de Plasticitat (UNE 103103 i 103104)	Si LL és >90 <73% de(LL-20)	Si LL és >40 > 73% de (LL-20)	Si LL és >30 > 4	< 10
Índex CBR (UNE 103502)		Nucli o base ≥ 3	Coronament ≥ 5 Nucli o base ≥ 3 Millora esplan. ≥ 5	Coronament ≥ 5 Nucli o base ≥ 3 Millora esplanada sòl tipus 2 ≥10 Millora esplanada sòl tipus 3 ≥20
Inflament (UNE103601)	< 5%	< 3%		
Compactació Pròctor modificat UNE103501 (pròctor referència)		Coronament 100 % Nucli o base ≥95%	Coronament 100 % Nucli o base ≥95%	Coronament 100 % Nucli o base ≥95%
El sòl tolerable també complirà que l'assentament en assaig de col·lapse serà < 1% segons NLT 254 per a una mostra preparada segons assaig Pròctor Normal (UNE 103500) a una pressió d'assaig de 0,2 MPa				

Mesurament i abonament

El subministrament de sòls no serà d'abonament específic doncs es considera inclòs dins la partida de replè corresponent.

2.3.13. Geotèxtils i productes relacionats

Es defineix com geotèxtil (GTX) al material tèxtil pla, permeable i polimèric (sintètic o natural), que s'empra en contacte amb terres o altres materials, podent ser tricotat, teixit o no teixit, d'acord amb la norma UNE - EN ISO 10318.

S'entenen com a productes relacionats amb els geotèxtils aquells que no es corresponen amb la definició anterior, contemplant-se la utilització dels següents : geomalla (GGR), georred (GNT), geomanta (GMA), geocel·la (GCE), geotira (GST) i geoespaciador (GSP), definits per la norma UNE - EN ISO 10318.

Condicions generals

La funció principal del geotèxtil pot ser:

F: Filtració
S: Separació
R: Reforç
D: Drenatge
P: Protecció
STR: Relaxació de tensions

Un geotèxtil pot ser apte per varies funcions.

La funció de separació no es pot especificar sola, ha d'anar amb la de filtració o reforç.

La làmina estesa ha de tenir un aspecte uniforme i sense defectes. Les vores han de ser rectes

Ha de ser resistent a la perforació i als esforços de tracció en el seu pla.

Ha de ser permeable a l'aigua i al vapor.

Ha de resistir l'acció dels agents climàtics i de les substàncies actives naturals del sòl.

Els geotèxtils que no s'hagin sotmès a l'assaig de resistència a la intempèrie s'han de cobrir abans de 24 h des de la seva col·locació.

Les característiques exigides per als geotèxtils estan en funció de l'ús i venen regulats per la norma corresponent.

La relació ús - norma - funcions és la següent:

- UNE-EN 13249: Carreteres i altres zones de trànsit, excepte vies ferroviàries i capes de rodadura asfàltica): F, R, F+S, F+R+S
- UNE-EN 13250: Construccions ferroviàries: F, R, F+S, F+R+S
- UNE-EN 13251: Moviments de terres, fonaments i estructures de contenció: F, R, F+S, R+S, F+R, F+R+S
- UNE-EN 13252: Sistemes de drenatge: F, D, F+S, F+D, F+S+D
- UNE-EN 13253: Obres per al control de l'erosió: protecció costera i revestiment de talussos: F, R, F+S, R+S, F+R, F+R+S
- UNE-EN 13254: Construcció d'embassaments i presses: F, R, P, F+S, R+S, F+R, R+P, F+R+S
- UNE-EN 13255: Construcció de canals: F, R, P, F+S, R+S, F+R, R+P, F+R+S
- UNE-EN 13256: Construcció de túnels i estructures subterrànies: P
- UNE-EN 13257: Abocadors de residus sòlids: F, R, P, F+S, R+S, F+R, R+P, F+R+S
- UNE-EN 13265: Contenidors de residus líquids: F, R, P, F+R, R+P
- UNE-EN 15381 : Paviments i recrescuts asfàltics : R, STR

El material haurà de complir les següents característiques assajades segons la norma corresponent, dins del límit de tolerància indicat, depenent de l'ús i de la funció.

<u>Característiques essencials:</u>

- Resistència a tracció (UNE-EN ISO 10319)
- Punxonament estàtic (assaig CBR) (UNE-EN ISO 12236)
- Resistència a la perforació dinàmica (UNE-EN ISO 13433)
- Mesura d'obertura característica (UNE-EN ISO 12956)
- Permeabilitat a l'aigua perpendicular al pla (UNE-EN ISO 11058)
- Capacitat de flux d'aigua en el pla (UNE-EN ISO 12958)
- Allargament a la càrrega màxima (EN ISO 10319), en drenatge
- Eficiència de la protecció (UNE-EN 13719, UNE-EN 14574)
- Retenció del betum (UNE-EN 15381)

<u>Característiques complementàries:</u>

- Resistència a tracció de juntes i costures (UNE-EN ISO 10321)
- Característiques De fricció (UNE-EN 12957-1, UNE-EN 12957-2)
- Fluència de compressió (UNE-EN ISO 25619-1)
- Danys mecànics sota càrrega màxima (UNE-EN ISO 10722)
- Massa per unitat de superfície (UNE-EN 9864)
- Gruix del geotèxtil o producte relacionat (UNE-EN ISO 9863-1)
- Fluència en tracció (UNE-EN ISO 13431)
- Punt de fusió (UNE-EN ISO 3146)

Transport, recepció, emmagatzemament i execució en obra

El Contractista comunicarà per escrit al director de les obres, per a la seva aprovació, la relació dels geotèxtils i productes relacionats a emprar. Els productes només podran ser aprovats si els valors exigits per l'article 290 del PG-3 queden garantits pels valors nominals corregits per les seves toleràncies

En el transport, càrrega i descàrrega es comprovarà que no es produeixin danys mecànics en els rotllos (punxades, talls, etc.). L'emmagatzematge en obra es realitzarà en llocs llisos, secs, nets i lliures d'objectes tallants i punxants.

No s'emmagatzemarà cap rotllo o fracció que hagi resultat malmès o no estigui adequadament identificat, i en tot cas s'hauran de tenir en compte les indicacions del fabricant.

Quan la durada de l'emmagatzematge en obra sigui superior a quinze dies, s'haurà d'incidir especialment pel que fa a la protecció enfront de l'acció dels raigs solars, mitjançant cobert o cobriment amb elements adequats que estaran subjectats convenientment.

El nom i tipus de geotèxtil o producte relacionat estaran estampats de forma clara i indeleble en el propi producte d'acord amb la norma UNE - EN ISO 10320, a intervals màxims de cinc metres perquè pugui identificar-se una vegada eliminat el embalatge .

L'etiquetatge i marcat CE ha d'incloure la següent informació :

- Símbol del marcatge CE .
- Número d'identificació de l'organisme de certificació .
- Nombre o marca distintiva d'identificació i direcció registrada del fabricant.
- Les dues últimes xifres de l'any de la seva primera col·locació.
- Número de referència de la Declaració de Prestacions.
- Referencia a la norma europea corresponent.
- Descripció del producte : nom genèric , tipus i funció prevista.
- Informació sobre les característiques essencials incloses en la norma UNE - EN corresponent, indicant valor mitjà i tolerància corresponent a un nivell de confiança del noranta-cinc per cent (95%).

L'execució de la unitat d'obra inclou les operacions següents:

- Neteja i preparació del suport
- Col·locació de la làmina

La làmina ha de tenir un aspecte superficial pla i regular. Ha de garantir la no adherència entre els components del sistema entre els que s'intercala.

Ha de ser compatible amb els materials amb què hagi d'estar en contacte, i imputrescible.

Les làmines han de cavalcar entre elles. No ha de quedar adherida al suport en cap punt.

Els cavalcaments han de ser ≥ 30 cm

El geotèxtil d'armadura (geotèxtil anisòtrop de polièster no teixit) es consolidarà mecànicament mitjançant punxonat amb alta relació càrrega-allargament, inalterable a agents orgànics, químics i de fluència mínima, i amb les característiques següents:

- Pes per unitat de superfície: p = 350 g/m2
- Càrrega de ruptura: f1 ≥ 40 KN/m
- Càrrega de treball: f2 = 13 KN/m

El geotèxtil de vegetació (geotèxtil de polièster no teixit) es consolidarà mecànicament mitjançant punxonat sobre un teixit base de polièster, amb una trama que permeti la penetració de les arrels de les plantes que germinen en la seva superfície. Les característiques d'aquest geotèxtil seran:

- Inalterable als raigs UV
- Pes per unitat de superfície : p = 160 g/m2
- Càrrega de ruptura : f1 ≥ 13 KN/m

El suport ha de ser net, sense irregularitats que puguin perforar la làmina.

Les làmines col·locades s'han de protegir del pas de persones, equips o materials.

Mesurament i abonament

Per metres quadrats (m2) de superfície realment executada, comprovats i acceptats per la DF.

Amb deducció de la superfície corresponent a buits, d'acord amb els criteris següents:

- Forats d'1 m2 com a màxim: No es dedueixen
- Forats de més d'1 m2: Es dedueixen el 100%

Aquests criteris inclouen les pèrdues de material corresponents a retalls i solapaments.

2.3.14. Estesa de terres vegetals i perfilat i anivellament de terres per a enjardinar

Terra vegetal per a zones enjardinades, provinent de préstecs interiors o exteriors.

No ha de tenir elements estranys.

La terra no adobada ha de ser natural, provinent de la capa superficial d'un terreny i amb un alt contingut de matèria orgànica.

La terra adobada ha de ser natural, provinent de la capa superficial d'un terreny i amb incorporació d'adobs orgànics i fertilització mineral.

Mida dels materials petris: ≤ 20 mm

Mida dels terrossos:

- Terra vegetal garbellada: ≤ 16 mm
- Terra vegetal no garbellada: ≤ 40 mm

Composició granulomètrica:

- Sorra: 50 - 75%
- Llim i argila: < 30%
- Calç: < 10%
- Matèria orgànica (MO): 2% ≤ MO ≤ 10%

Composició química:

- Nitrogen: 1/1000
- Fòsfor total (P2O5 assimilable): 150 ppm (0,3%)
- Potassi (K2O assimilable): 80 ppm (0,1/1000)
- pH: 6 ≤ pH ≤ 7,5

2.3.14.1. Estesa de terres vegetals

Aportació i estesa de materials per al condicionament del terreny. L'origen de la terra poden ser préstecs interiors o exteriors a l'obra.

L'execució de la unitat d'obra inclou les operacions següents:

- Aportació de la terra vegetal
- Estesa al terreny de la terra vegetal

Condicions generals

El material aportat ha de formar una barreja uniforme amb els altres components i amb el substrat existent, si és el cas.

La terra, no ha de tenir elements estranys.

Quan la superfície final acabada és poc drenant, ha de tenir els pendents necessaris per a evacuar l'aigua superficial.

Les toleràncies d'execució de l'anivellament serà de ± 3 cm

L'aportació s'ha de fer en capes de gruix uniforme i paral·leles a l'esplanada, sense produir danys a les plantacions existents.

L'estesa s'ha de fer abans o a la vegada que les feines de condicionament del terreny.

Quan la superfície final és drenant, s'ha de comprovar que la base té els pendents suficients per a l'evacuació de l'aigua superficial.

Mesurament i abonament

S'abonarà per metres cúbics (m3) de volum amidat, com a diferència dels perfils inicials i finals contrastats del terreny on es fa la aportació, comprovats i acceptats per la DF.

2.3.14.2. Perfilat i anivellament de terres per a enjardinar

Manipulació de les terres existents per tal de donar-li la configuració i acabat superficial indicats per la DF.

L'execució de la unitat d'obra inclou les operacions següents:

- Comprovació i preparació de la superfície existent
- Anivellament i repassada definitius del terreny

Condicions generals

La superfície acabada ha de tenir els pendents adequats per evacuar les aigües superficials. No han de restar bosses còncaves.

Quan es realitzi una compactació, el terreny ha de restar pla i amb la capa superficial compactada.

No han de quedar en el terreny elements estranys ni pedres de grandària superior a 1,5 cm si l'acabat és per gespa i 3 cm per altres acabats.

Toleràncies d'execució amb mitjans manuals:

- Nivell: ± 10 mm
- Planor: ± 5 mm/2 m
- Pendent mínim: ± 1%

Toleràncies d'execució mitjans mecànics:

- Nivell: ± 20 mm
- Planor: ± 10 mm/2 m
- Pendent mínim: ± 1%

S'han de suspendre els treballs en cas de pluja o neu.

Per a realitzar l'anivellament i la repassada del terreny, prèviament han d'estar fets els treballs d'anivellament general i condicionament del terreny per aconseguir les cotes fixades a la DF

Mesurament i abonament

S'abonarà per metres quadrats (m2) de superfície realment perfilada i anivellada, comprovats i acceptats per la DF

2.3.15. Camins d'accessos als talls.

En aquesta unitat d'obra s'inclouen els camins d'accessos necessaris tant per a l'execució de les excavacions en desmunt com per a l'execució dels terraplens, estructures o obres de drenatge transversal.

S'inclou qualsevol treball, maquinària, material o element auxiliar necessari per a la formació, manteniment i eliminació si cal dels camins.

Mesurament i abonament

Es mesuraran i abonaran per metres quadrats (m2) realment executats, comprovats i acceptats per la DF.

La unitat d'obra inclou les excavacions i reblerts necessaris, el subministrament, el transport, la càrrega i descàrrega dels materials, el gruix de tot-u especificat, la formació de cunetes i la gestió del material de rebuig, així com el seu manteniment i restitució a l'estat indicat per la DF, amb les corresponents mesures correctores.

2.4. Pavimentació

L'activitat de pavimentació s'ha de realitzar preceptivament després de construïda la infraestructura de serveis i d'acceptar l'esplanada que haurà servit de plataforma de treball per a realitzar una part de l'obra d'urbanització. Consisteix principalment en la col·locació de la capa de formigó de base a voreres, la capa de subbase i base de calçada i les capes de paviment.

Com a criteri general, per a la realització de la capa de base i subbase de calçada i de paviment es procurarà, sempre que sigui possible, disminuir l'aportació de materials i terres de fora de l'obra mitjançant l'ús d'àrids procedents del reciclatge dels residus generats als enderrocs i demolicions de dins de l'obra, i de les terres generades dins de l'obra. Quan això no sigui possible, es prioritzarà l'ús de materials reciclats provinents de plantes productores d'àrids reciclats a partir de tractament de residus de la construcció i demolició, davant d'altres procedents d'activitats extractives.

2.4.1. Subbases i bases

Condicions generals subbases

Es defineix com a subbase la capa de material granular situada entre la base del paviment i l'esplanada.

La capa de subbase es col·locarà després d'haver construït els serveis que van per calçada, els encreuaments de vials de tots els serveis (rases de calçada) i d'haver acceptat l'esplanada. La subbase col·locada protegirà l'esplanada, servirà de superfície de treball per a executar la resta de l'obra i sobre aquesta s'assentaran les bases de formigó de les vorades i rigoles.

Podrà ser de material granular (tot-u natural, tot-u artificial o tot-u de material reciclat procedent de residus de la construcció i demolició o escòries siderúrgiques) o de materials tractats amb ciment.

Els materials tractats amb ciment també poden ser d'origen de materials reciclats o escòries siderúrgiques.

S'exigirà exhaustivament les condicions del PG-3 i de la ORDEN FOM/3460/2003, de 28 de novembre, per la qual s'aprova la norma 6.1-IC "seccions de ferm", de la instrucció de carreteres, per a l'acceptació de la procedència del material utilitzat en obra, tant si es tracta de subbase granular com si es tracta de sòl-ciment o grava-ciment.

Condicions generals capes de base

Es defineix com a capa de base la que suporta directament el paviment. Podrà ser de material granular (tot-u natural, tot-u artificial, de material reciclat procedent de residus de la construcció i demolició o escòries siderúrgiques), de sòl-ciment (possibilitat: sòl-ciment amb material reciclat o escòries siderúrgiques), grava-ciment (possibilitat: grava-ciment amb material reciclat o escòries siderúrgiques), de formigó o asfàltica.

S'exigirà exhaustivament que compleixi les condicions del PG-3 i de la ORDEN FOM/3460/2003, de 28 de novembre, per la qual s'aprova la norma 6.1-IC "seccions de ferm", de la instrucció de carreteres, per l'acceptació de la procedència del material utilitzat com a base en obra.

2.4.1.1. Subbases i bases de material granular (Tot-u)

Material per a subbases o bases granulars

El material podrà ser tot-u natural, tot-u artificial, o tot-u artificial amb granulats reciclats. procedent de residus de construcció i demolició i d'escòries siderúrgiques

El tot-u natural es material obtingut directament de dipòsits naturals. Actualment es difícil trobar-ne.

El tot-u artificial és una barreja de granulats procedents d'una instal·lació d'esmicolament amb granulometria de tipus continu. Els granulats poden ser d'origen natural, de pedreres, o materials reciclats.

El tot-u reciclat és una barreja de granulats procedents dels residus generats en activitats del sector de la construcció (RCD, residus de la construcció i demolició), que han estat prèviament tractats en plantes de reciclatge autoritzades per l'Agència de Residus de Catalunya. així com escòries procedents dels alts forns del sector siderúrgic, seguint les directrius de la DF.

Escòries siderúrgiques:

En el cas d'utilitzar escòries siderúrgiques, s'exigirà el compliment del Decret 32/2009 de 24 de febrer del Departament de Medi Ambient i Habitatge de la Generalitat de Catalunya, "sobre valorització d'escòries siderúrgiques".

No es podran utilitzar en terrenys inundables, amb freàtics a menys de 2,5m i a menys de 100m d'un pou d'abastament d'aigua.

La capa d'escòria siderúrgica no ha de superar als 70cm de gruix i haurà de disposar d'una capa de rodament asfàltic, de formigó o una capa impermeable en la superfície.

No es podran utilitzar escòries siderúrgiques blanques, ni tant sols la seva barreja, a causa de la seva expansivitat potencial. Per tant haurà de ser exclusivament escòria siderúrgica negre.

L'escòria siderúrgica negre s'envellirà amb regs d'aigua un període suficient per assegurar que ha madurat el suficient com per no presentar expansivitat. El material haurà experimentat el seu envelliment posteriorment a sotmetre's a un procés de matxuqueig, cribat i eliminació d'elements metàl·lics i altres contaminants, s'envellirà amb reg d'aigua durant un període mínim de 3 mesos.

No es podrà utilitzar escòria siderúrgica de cap tipus en medis confinats.

No ha de ser susceptible de cap tipus de meteorització o d'alteració físico-química. I no podran ser solubles a l'aigua i donar dissolucions que puguin causar danys estructurals o a capes de ferms, o contaminació de sòls o de corrents d'aigua.

L'expansivitat de l'escòria siderúrgica segons la UNE EN 1744-1 ha de ser nul·la segons l'assaig realitzat a 168 hores o segons criteris de la Direcció Facultativa, mai sobrepassant els límits establerts en el PG3.

Condicions mínimes d'acceptació

Ha de complir les prescripcions de l'article 510 del PG-3 i de la ORDEN FOM/3460/2003, de 28 de novembre, per la qual s'aprova la norma 6.1-IC "seccions de ferm", de la instrucció de carreteres.

La granulometria haurà de complir les següents condicions:

- La fracció del material que passi pel tamís 0,063 mm UNE 933-2 serà inferior als 2/3 de la fracció que passi pel tamís 0,250 mm UNE 933-2.
- La corba granulomètrica estarà compresa entre els límits indicats al quadre següent:

Garbellament ponderal acumulat (%)			
Obertura tamisos UNE 933-2 (mm)	**Tipus d'àrid**		
	ZN40 ZA 0/32	**ZN25 ZA 0/20**	**ZN20 ZAD 0/20**
40	100	-	-
32	88-100	100	100-
20	65-90	75-100	65-100
12,5	52-76	60-86	47-78
8	40-63	45-73	30-58
4	26-45	31-54	14-37
2	15-35	20-40	0-15
0,500	7-21	9-24	0-6
0,250	4-16	5-18	0-4
0,063	0-9	0-9	0-2

La qualitat de l'àrid gruixut correspondrà a un coeficient de desgast, mesurat per l'Assaig de Los Angeles, inferior a:

T00 a T2	T3, T4 i voreres
30	35

L'índex de llenques per a l'àrid gruixut, segons UNE-EN 933-3 serà inferior a trenta-cinc (<35).

Els materials estaran lliures de terrossos d'argila, margues, matèria orgànica o qualsevol altre que pugui afectar la durabilitat de la tongada.

El contingut de fins de l'àrid gruixut que passa pel tamís 0,063 mm, segons UNE-EN 933-1 serà inferior a l'1% en massa.

L'equivalent de sorra del material serà per a la fracció 0/4 del material:

T00 a T1	T2 a T4 i voreres de T00 a T2	Voreres de T3 a T4
>40	>35	>30

En quant a la procedència dels materials de fora de l'obra, quan es tracti de material procedent d'una activitat extractiva, s'ha de donar a la DF, una còpia de la documentació relativa a la legalització de l'activitat extractiva, d'acord amb la legislació vigent. Aquesta documentació es sol·licita a l'entitat concessionària de l'explotació de l'activitat.

Quan es tracti d'escòries siderúrgiques, han d'haver estat prèviament declarades com valoritzables per al seu ús en obra civil segons procediment especificat en el Decret 32/2009 i complir les condicions anteriorment descrites a l'apartat 2.2.1.1 i 2.2.1.2.

El control de qualitat de les escòries siderúrgiques haurà de ser exhaustiu i s'incrementarà en els assaigs que a continuació s'enumeren a part dels que ha de complir el propi material per ser utilitzat com a base o subbase i el que consideri oportú la Direcció Facultativa:

- Assaig d'expansivitat segons UNE EN 1744-1 de 168 hores de durada .
- Contingut en Cal lliure, CaO, segons UNE EN 1744-1
- Contingut en magnèsia total, MgO, segons UNE ENE 1744-1
- Contingut en sulfat, SO3 segons UNE-EN 1744-1, sobretot si ha d'estar en contacte amb el formigó.
- Els assaigs requerits pel PG3 per poder ser utilitzat com a subbase.

Execució de subbases o bases granulars

La subbase o base s'estendrà en tongades amb gruixos compresos entre 10 i 30 cm.

El valor del mòdul de deformació vertical al segon cicle de càrrega (Ev2) de l'assaig de càrrega amb placa estàtica de 300 mm, segons la UNE, serà superior al menor valor dels següents:

Tipus Tot-u	Categoria trànsit pesat				
	T00-T0	T1	T2	T3	T4 i vorals
E3	200	180	150	120	100
E2		150	120	100	80
E1	-	-	100	80	80

El valor de la relació de mòduls Ev2/Ev1 serà inferior a 2,2.

A la superfície compactada de subbase granular s'exigirà una densitat superior al 98% de la densitat màxima obtinguda a l'assaig Próctor Modificat. S'haurà d'obtenir aquesta densitat fins i tot a les zones especials com ara al voltant dels pous, embornals o elements singulars.

La densitat de la capa de base granular compactada no serà inferior al 100% de la màxima densitat obtinguda a l'Assaig Próctor Modificat. Aquesta condició de densitat es complirà també a totes les zones singulars de la capa compactada (vora, pous, embornals i elements singulars de calçada).

La diferència entre la superfície acabada i la de projecte no superarà a la teòrica en cap punt ni quedarà per sota d'aquesta en més de quinze mil·límetres (15 mm) en calçades de vials amb categoria de trànsit pesat T0 a T2, ni en més de vint mil·límetres (20 mm) a la resta dels casos.

En cas de preveure la utilització de bases de tot-u provinents de materials reciclats de dins o fora (plantes de tractament) de l'obra, s'haurà de dur a terme els controls de qualitat escaients i la DF haurà de determinar la possibilitat del seu ús.

En el cas d'escòries siderúrgiques, s'exigirà el compliment del Decret 32/2009 de 24 de febrer del Departament de Medi Ambient i Habitatge de la Generalitat de Catalunya, "sobre valorització d'escòries siderúrgiques"

Mesurament i abonament de subbases i bases granulars

S'abonaran per metres cúbics (m3) realment col·locats i compactats, mesurats sobre perfil teòric d'execució, comprovats i acceptats per la DF.

El preu comprèn totes les operacions, materials auxiliars o maquinària necessàries per a deixar la unitat d'obra correctament acabada.

L'abonament dels treballs de preparació de la superfície d'assentament està inclòs en la unitat d'obra de la capa subjacent.

No són d'abonament els escreixos laterals ni els necessaris per a compensar la minva de gruixos de capes subjacents.

Quan el material procedeixi del matxucament de materials dins de l'obra, el preu també inclou la càrrega i el transport interior.

2.4.1.2. Subbase i bases de materials tractats amb ciment (sòl-ciment i grava-ciment)

El material tractat amb ciment és la mescla homogènia, en les proporcions adients, de material granular, ciment, aigua i, eventualment additius, realitzada en central, que convenientment compactada s'utilitza com a capa estructural en ferms.

En cas que el material granular sigui escòria siderúrgica caldrà que aquesta només sigui escòria negre, no es podrà utilitzar escòria blanca, la seva expansivitat haurà de ser nul·la segons la UNE EN 1744-1 a 168 hores i haurà d'estar completament envellida.

Les característiques del material haurà de complir l'article 513 del PG 3 i les especificacions establertes en la ORDEN FOM/3460/2003, de 28 de novembre, per la qual s'aprova la norma 6.1-IC "seccions de ferm", de la instrucció de carreteres.

Per a la posada en obra caldrà comprovar el funcionament en un tram de prova a partí del qual es comprovarà que la fórmula de treball i el funcionament dels equips proposats pel contractista són acceptables. No es podrà iniciar l'extensió en obra sense que no s'hagi realitzat el tram de prova i hagi estat aprovada pel Director de les Obres.

El contingut de sulfats solubles (SO3) del material granular haurà de ser nul. Aquest assaig s'haurà de fer sobre la totalitat de la mostra utilitzada, no només de la part fina, segons norma UNE103201 o segons UNE-EN 1744-1, sobretot si es tracta d'àrid reciclat de residus de la construcció i demolició, on l'àrid més gruixut pugui incorporar parts de guix. En cas que presenti baix contingut en sulfat haurà de ser aprovat i justificat específicament per la Direcció Facultativa.

El material granular del sòl-ciment o l'àrid de la grava-ciment no presentarà reactivitat potencial amb els àlcalis del ciment.

En el cas en que hi hagi presencia de pirrotina en l'àrid granular, el contingut en sulfat total (S) haurà de ser inferior al 0,4%.

El contingut en matèria orgànica del material granular ha de ser inferior al 1% en el material per a sòl-ciment i en cas de detecció de matèria orgànica en el material per a grava-ciment caldrà realitzar un estudi específic segons criteris establerts en l'article 513.2.3.2 del PG3.

El material granular del sòl-ciment haurà de ser de límit líquid inferior a 30 i índex de plasticitat inferior a 12.

L'àrid fi de la grava-ciment haurà de ser no plàstic per tràfic pesat i per a la resta haurà de ser material amb límit líquid inferior a 25 i índex de plasticitat inferior a 6.

L'àrid utilitzat per a la grava-ciment haurà de complir amb l'establert a l'article 513.2.3.4 del PG3.

S'haurà de determinar seguint les directrius del PG3:

- El garbellament del material granular
- El contingut mínim de ciment
- El període de treballabilitat de la barreja amb ciment
- El gruix de la capa de material tractat

La densitat de la unitat de capa acabada haurà de ser superior al 98% de la densitat màxima Próctor Modificat segons la UNE EN 13286-2.

La resistència mitja a compressió simple a 7 dies segons la UNE EN 13286-41 haurà d'estar entre:

Material	Zona	Mínim	Màxim
Grava-ciment	Calçada	4,5	7,0
Grava-ciment	Voral	4,5	6,0
Sòl-ciment	Calçada i voral	2,5	4,5

L'índex de regularitat de la capa acabada segons NLT-330 ha de ser de:

Percentatge d'hectòmetres	CATEGORIA DE TRÀNSIT PESANT I POSICIÓ RELATIVA DE LA CAPA		
	T00 a T02		T3, T4 i vorals
	1a Capa sota barreja bituminosa	2a Capa sota barreja bituminosa	
50	<2,5	<3,0	<3,0
80	<3,0	<3,5	<3,5
100	<3,5	<4,0	<4,0

No està permesa l'execució de material tractat amb ciment quan:

- La temperatura ambiental a l'ombra sigui superior als 35ºC.
- La temperatura ambiental a l'ombra sigui inferior a 5ºC i hi hagi previsió de gelades.
- Es produeixin precipitacions atmosfèriques intenses.

Les operacions per a l'execució de la base de sòl-ciment i grava-ciment han de ser:

1. Estudi de la barreja i determinació de la formula de treball.
2. Preparació de la superfície existent mitjançant la comprovació de la regularitat superficial.
3. Fabricació de la barreja.
4. Transport.
5. Abocament i extensió.
6. Prefissuració.

   La qual haurà de tenir una separació mínima de 3-4 metres i la penetració de la junta haurà de ser de 2/3 del gruix de la capa.

   Caldrà fer els junts de retracció segons article 513 del PG3 i de la ORDEN FOM/3460/2003, de 28 de novembre, per la qual s'aprova la norma 6.1-IC "seccions de ferm", de la instrucció de carreteres o els indicats al Projecte Executiu o els que indiqui la DF, amb el material fresc, abans de començar la compactació.
7. Compactació i acabament

   S'exigirà en tota la zona d'obres, fins i tot a punts singulars com ara vora pous o embornals, una densitat superior al noranta-vuit per cent (98%) de la màxima densitat obtinguda a l'Assaig Pròctor Modificat de la barreja amb ciment.

   La compactació d'una franja haurà d'acabar-se abans que hagi passat el període de treballabilitat de l'adjacent executada prèviament.
8. Execució de juntes de treball
9. Curat i protecció superficial

El reg asfàltic de curat de la grava-ciment s'aplicarà abans de passades tres hores des de la seva compactació.

La superfície acabada s'ha de protegir del tràfic. No es permetrà la circulació de vehicles lleugers fins passats 3 dies de la terminació de la base, i els vehicles pesats fins passats 7 dies. Caldrà protegir la capa de reg de curat amb l'extensió d'una capa de granula de cobertura, en cas de que calgui circular abans de la execució de les capes superiors del ferm.

Mesurament i abonament de les subbases i bases de materials tractats amb ciment

S'abonaran per metres cúbics (m3) realment col·locats i compactats, mesurats sobre perfil teòric d'execució, comprovats i acceptats per la DF.

El preu comprèn totes les operacions, materials auxiliars o maquinària necessàries per a deixar la unitat d'obra correctament acabada.

L'abonament dels treballs de preparació de la superfície d'assentament està inclosa en la unitat d'obra de la capa subjacent.

Quan el material granular procedeixi del matxucament de materials dins de l'obra, el preu també inclou la càrrega i el transport interior.

No són d'abonament els escreixos laterals ni els necessaris per a compensar la minva de gruixos de capes subjacents.

No serà d'abonament els trams de prova que hagi d'efectuar el contractista a requeriment de la DF.

2.4.1.3. Bases de formigó

Execució de les bases de formigó

L'execució de la unitat d'obra inclou les operacions següents:

- Preparació i comprovació de la superfície d'assentament
- Muntatge d'encofrats i d'elements de guiat de les màquines
- Col·locació del formigó
- Execució de junts de formigonat
- Protecció del formigó fresc i curat
- Desmuntatge dels encofrats

El formigó ha de complir els requisits del article 551 del PG3.

La superfície acabada ha d'estar reglejada.

No ha de tenir esquerdes ni discontinuïtats.

Ha de formar una superfície plana amb una textura uniforme i s'ha d'ajustar a les alineacions i a les rasants previstes.

Els junts de formigonat han de ser de tot el gruix i s'ha de procurar de fer-los coincidir amb els junts de retracció.

La resistència característica del formigó es comprovarà d'acord amb l'article 86 de l'EHE-08

Toleràncies d'execució:

- Nivell: - 10 mm / +0 mm

El formigonat s'ha de fer a una temperatura ambient entre 5°C i 40°C.

S'han d'aturar els treballs quan la pluja pugui llevar la capa superficial del formigó fresc.

S'ha de vibrar fins aconseguir una massa compacta i sense que es produeixin segregacions.

Durant l'adormiment i fins que s'aconsegueixi el 70% de la resistència prevista, s'ha de mantenir humida la superfície del formigó amb els mitjans necessaris segons el tipus de ciment utilitzat i les condicions climatològiques del lloc.

Aquest procés ha de durar com a mínim:

- 15 dies en temps calorós i sec
- 7 dies en temps humit

La capa no s'ha de trepitjar durant les 72 h següents a la seva formació.

Mesurament i abonament de les bases de formigó

S'abonaran per metres quadrats (m2) realment col·locats i compactats, mesurats sobre la projecció en planta teòrica, aplicant el preu de la partida del tipus de formigó i gruix corresponent, comprovats i acceptats per la DF.

El preu comprèn totes les operacions, materials auxiliars o maquinària necessàries per a deixar la unitat d'obra correctament acabada.

L'abonament dels treballs de preparació de la superfície d'assentament està inclòs en la unitat d'obra de la capa subjacent.

No són d'abonament els escreixos laterals ni els necessaris per a compensar la minva de gruixos de capes subjacents.

2.4.1.4. Formigó de base a voreres

Llevat que DF disposi una altra ordre, el formigó a voreres es col·locarà en fase prèvia a la construcció del paviment. Després d'acceptar les infraestructures de serveis, els elements singulars situats a la vorera i la capa de coronament del terraplè de vorera i de la subbase, es procedirà a col·locar la capa de formigó de base que servirà d'assentament a les llosetes i panots, i protegirà les infraestructures de serveis construïdes.

Es prioritzarà l'ús de formigó reciclat.

Condicions mínimes d'acceptació

El formigó serà de consistència intermèdia, entre la plàstica i la tova, de manera que no sigui massa sec (dificultats per reglejar) ni massa fluid (falta de resistència). A l'assaig de consistència s'obtindrà un assentament del con d'Abrams entre cinc centímetres (5 cm) i vuit centímetres (8 cm). La resistència característica mínima a obtenir serà de dos-cents newtons per mil·límetre quadrat (FcK ≥ 200 N/mm2), sempre que el projecte no indiqui una resistència superior.

Mesurament i abonament de les bases de formigó a voreres

S'abonaran per metres quadrats (m2) realment executats, mesurats sobre la projecció en planta teòrica, comprovats i acceptats per la DF.

El preu unitari inclou el refinament definitiu i la compactació de la superfície de coronament en terres, els encofrats necessaris per a deixar els forats dels escocells, el subministrament i posada en obra del formigó i tots els materials, maquinària i diferents operacions necessàries per acabar correctament la unitat d'obra.

2.4.1.5. Bases asfàltiques

Condicions mínimes d'acceptació

Les bases asfàltiques són mescles bituminoses, en fred o en calent, d'àrids grossos i un lligant bituminós.

Els aglomerats asfàltics poden incloure, en la seva composició, PFU triturat (Pneumàtic Fora d'Ús), àrid siderúrgic i materials reciclats de fresat.

Compliran les condicions per a aquesta capa que determina l'article 542 vigent del PG-3 (modificat per la ORDEN FOM/2523/2014, de 12 de desembre) i de la ORDEN FOM/3460/2003, de 28 de novembre, per la qual s'aprova la norma 6.1-IC "seccions de ferm", de la instrucció de carreteres.

Mesurament i abonament de les bases asfàltiques

Per tones (t) realment col·locades, mesurades a partir dels perfils teòrics i les densitats realment obtingudes a obra, comprovades i acceptades per la DF.

El preu unitari comprèn el subministrament i transport del material, el refinament i la compactació de la capa de subbase i totes les operacions i materials necessaris per deixar la unitat d'obra correctament acabada.

2.4.2. Paviments

2.4.2.1. Paviments asfàltics

Els paviments asfàltics poden ser paviments de mescla bituminosa en calent, paviments de mescal bituminosa en fred, o tractaments asfàltics superficials. El paviment més usual en calçades és de mescla bituminosa en calent (els tractaments asfàltics superficials es tractaran a l'apartat relatiu a paviments de trànsit restringit).

Els aglomerats asfàltics poden incloure, en la seva composició, PFU triturat (Pneumàtic Fora d'Ús), àrid siderúrgic i materials reciclats de fresat.

2.4.2.1.1. Paviments asfàltics en calent (PAC)

Mescla bituminosa en calent, tipus formigó bituminós, resultat de la combinació d'un lligant hidra carbonat, granulats (inclòs el pols mineral) amb granulometria continua i eventualment additius, de manera que totes les partícules del granulat quedin recobertes per una pel·lícula homogènia de lligant col·locada i compactada, a una temperatura molt superior a la d'ambient.

En funció de la temperatura necessària per a la seva fabricació i posada en obra, les mescles bituminoses es poden classificar en calentes i semi calentes (aquestes últimes amb utilització de betums especials amb l'objecte de reduir la temperatura de fabricació, estesa i compactació).

La seva secció estarà composada pel número de capes indicades al Projecte Executiu. Cada capa ha de tenir el gruix i estar feta amb el tipus de mescla indicat al Projecte Executiu.

Execució de les capes de paviment asfàltic

L'execució de la unitat d'obra inclou les operacions següents:

- Estudi de la mescla i obtenció de la fórmula de treball i aprovació d'aquesta per la DF.
- Realització del tram de proba i aprovació d'aquest per la DF
- Comprovació de la superfície d'assentament
- Extensió de la mescla
- Compactació de la mescla
- Execució de junts de construcció
- Protecció del paviment acabat

La designació de la mescla bituminosa pot realitzar-se mitjançant dos sistemes:

1. Procediment empíric: Especificació de la dosificació i requisits dels materials constitutius.
2. Procediment fonamental, segons nomenclatura establerta en la norma UNE-EN 13108-1:

El Codi de designació de la mescla s'ha de formular:

AC D surf/base/bin lligant granulometria, on:

- AC: Formigó asfàltic
- D: Granulometria màxima del granulat, expressat com a l'obertura del tamís que deixa passat entre un noranta i un cent per cent del total de l'àrid
- surf/base/bin: us previst, capa de rodadura/base/intermitja
- lligant: designació del lligant utilitzat
- granulometria: designació del tipus de granulometria al que correspon la mescla; densa (D), semidensa (S) o grossa (G)
- MAM:si la mescla es de mòdul alt
- Quan la mescla bituminosa sigui semicalent, s'afegirà aquesta paraula al final de la designació de la mescla.

Condicions mínimes d'acceptació de les mescles en calent

La mescla ha de tenir un aspecte homogeni, sense segregacions o escuma. No ha d'estar carbonitzada o sobreescalfada.

Requisits dels materials constitutius:

Lligants

- El lligant utilitzat pot ser dels tipus següents:
- B: Betum de pavimentació convencional, segons UNE-EN 12591
- BM: Betum modificat amb polímers segons UNE-EN 14023
- Betum de grau alt segons UNE-EN 13924, que poden ser durs (Norma UNE-EN 13924-1) per a la producció de mescles bituminoses d'alt mòdul, o bé multigrau (Norma UNE-EN 13924-2).
- BC: Betum de pavimentació modificat amb cautxú.
- BMC: Betum modificat amb polímers, amb addició de cautxú segons UNE-EN14023.

Els betums compliran tot l'especificat en els articles 211 i 212 del Plec de prescripcions tècniques generals per a les obres de carreteres i ponts (modificats per la ORDEN FOM/2523/2014, de 12 de Desembre). Els betums que incorporin cautxú procedent de pneumàtics fora d'ús hauran d'acomplir, a més, tot el que estableix la OC 21/2007 i tota la resta de reglamentació específica vigent relativa a betums amb addició de cautxú.

De forma explícita es prohibeix l'ús de betums asfàltics que continguin quitrans u otres substàncies derivades de la destil·lació de productes carbonosos – hulla o altres- o betums oxidats.

En les mescles amb especificació empírica, el grau del betum ha de complir amb els valors especificats.

En mescles amb especificació empírica per a capes de rodadura amb més del 10% en massa sobre el total de la mescla d'asfalt reciclat provinent de mescles de betum de pavimentació, el lligant ha de complir amb l'especificat en l'apartat 4.2.2.2. de la UNE-EN 13108-1.

En mescles amb especificació empírica per a capes base o intermèdies amb més del 20% en massa sobre el total de la mescla, d'asfalt reciclat provinent de mescles de betum de pavimentació, el lligant ha de complir amb l'especificat en l'apartat 4.2.2.3. de la UNE-EN 13108-1.

D'acord amb l'establert a les Ordre Circular 5bis/02 i Ordre Circular 21/2007, que modifiquen els articles 540, 542 i 543 del PG-3, a les obres on la utilització del producte resultant de la trituració dels pneumàtics usats sigui tècnica i econòmicament viable es donarà prioritat a aquests materials. Per això les emulsions bituminoses a emprar podran ser fabricades amb lligants modificats per addició de pols de pneumàtics usats.

Es descriuen a continuació els dos possibles mètodes d'incorporació de la pols de cautxú procedent de PFU (pneumàtic fora de ús):

Lligants: Incorporació de pols de cautxú per via humida

La pols de PFU s'incorpora al betum asfàltic prèviament a la seva introducció a la pastadora de la central de fabricació de la mescla bituminosa, obtenint un betum modificat o millorat pel cautxú.

El grup de nous lligants amb cautxú es denominen, en funció de les característiques resultants i del contingut de cautxú, betums modificats amb cautxú (BMC), betums millorats amb cautxú (BC) i betums modificats d'alta viscositat amb cautxú (BMAVC)

Es podran emprar en els casos indicats en els apartats 2.1, 2.2 i 2.3 de l'esmentada Ordre Circular 21/2007. Compliran amb les següents especificacions:

Especificacions de betums millorats amb cautxú (BC):

Característica Betum original		Norma de referencia	Unitat	BC 35/50	BC 50/70
Penetració a 25 ºC		UNE EN 1426	0,1 mm	35-50	50-70
Punt de reblaniment anell i bola		UNE EN 1427	ºC	≥58	≥53
Punt de fragilitat Fraass		UNE EN 12593	ºC	≤-5	≤-8
Força ductilitat (5cm/min)	**5ºC**	UNE EN 13589 UNE EN 13703	J/cm2	≥0,5	
Recuperació elàstica a 25ºC		UNE EN 13398	%	≥10	
Estabilitat a l'emmagatzemament (només exigible a lligants que no es fabriquin "in situ")	**Diferència anell i bola**	UNE EN 13399 UNE EN 13703	ºC	≤10	
	Diferència penetració		0,1 mm	≤8	≤10
Solubilitat		UNE EN 12592	%	≥92	
Punt d'inflamació v/a		UNE EN ISO 2592	ºC	≥235	
Residu de l'assaig de pel·lícula fina i rotatòria		UNE EN 12607-1			
Variació de massa		UNE EN 12607-1	%	≤1,0	
Penetració retinguda		UNE EN 1426	%p.o.	≥65	≥60
Variació del punt de reblaniment		UNE EN 1427	ºC	min -4 màx +8	min -5 màx +10

Especificacions de betums modificats d'alta viscositat amb cautxú (BMAVC):

Característica Betum original		Norma de referencia	Unitat	BMAVC-1	BMAVC-2	BMAVC-3
Penetració a 25 ºC		UNE EN 1426	0,1 mm	15-30	35-50	55-70
Punt de reblaniment		UNE EN 1427	ºC	≥75	≥70	≥70
Punt de fragilitat Fraass		UNE EN 12593	ºC	≤-4	≤-8	≤-15
Força ductilitat (5cm/min)	**5ºC**	UNE EN 13589 UNE EN 13703	J/cm2	-	≥2	≥3
	10ºc			≥2	-	-
Consistència (flotador a 60ºC)		UNLT 183	s	≥3000		
Viscositat dinàmica	**135ºC**	UNE EN 13302	mPa.s		≤7500	≤5000
	170ºC		0,1 mm	≥2000	≥1200	≥800
Recuperació estàtica	**25ºC**	UNE EN 13398	%	≥10	≥20	≥30
Estabilitat a l'emmagatzemament (només exigible a lligants que no es fabriquin "in situ")	**Diferència anell i bola**	UNE EN 13399	ºC	≤5		
	Diferència penetració		0,1 mm	≤20		
Punt d'inflamació v/a		UNE EN ISO 2592	ºC	≥235		
Residu de l'assaig de pel·lícula fina i rotatòria		UNE EN 12607-1				
Variació de massa		UNE EN 12607-1	%	≤0,8	≤0,8	≤1,0
Penetració retinguda		UNE EN 1426	%p.o.	≥60		
Variació del punt de reblaniment		UNE EN 1427	ºC	min -4 màx +10		min -5 màx +12

Lligants. Incorporació de pols de cautxú per via seca

Consisteix a introduir la pols procedent de PFU directament a la pastadora de la central de fabricació de la mescla bituminosa, com si d'una pols mineral es tractés.

En aquest cas el producte resultant es denomina mescla bituminosa en calent amb addició de cautxú.

En carreteres amb categories de trànsit pesat T3 a T4, es podran emprar en tot tipus de capes les mescles bituminoses en calent amb addició de cautxú.

Àrids

Els àrids a emprar en les mescles bituminoses poden ser d'origen natural, artificial o reciclat, sempre i quan acompleixin les especificacions recollides en l'article 542 vigent del PG-3 (modificat per la ORDEN FOM/2523/2014, de 12 de Desembre).

En la fabricació de mescles bituminoses per a capes de base i intermitges, podrà utilitzar-se el material procedent del fresat de mescles bituminoses en calent, d'acord a les proporcions i criteris que determina l'esmentat article.

El director de les obres podrà exigir propietats o especificacions addicionals en el cas que la procedència o naturalesa d'aquests àrids així ho requereixi. En materials amb els quals no existeixi suficient experiència sobre el seu comportament, caldrà realitzar un estudi especial, que haurà de ser aprovat pel director de les obres.

Els granulats i el filler afegit utilitzats en la mescla han de complir les especificacions de la UNE-EN 13043, en funció de l'ús previst.

La quantitat de filler afegit ha de ser la especificada.

En mescles amb asfalt reciclat s'ha d'especificar la mescla origen de l'asfalt.

La granulometria màxima dels granulats de l'asfalt reciclat no ha de ser més gran que la granulometria màxima de la mescla. Les propietats dels granulats de l'asfalt reciclat han de complir els requisits especificats per als granulats de la mescla.

Additius

Cal declarar la naturalesa i propietats dels additius utilitzats. El Director de les obres fixarà es additius que es poden fer servir, i els mètodes d'incorporació, dosificació i dispersió homogènia del additiu han de ser aprovades també pel Director de les obres.

Característiques generals de la mescla

Les característiques següents han de complir amb els valors declarats pel fabricant, assatjades segons la norma corresponent, dins del límit de tolerància indicat, en el seu cas.

L'anàlisi granulomètric és realitzarà conforme a la norma UNE-EN 933-1. La granulometria de l'àrid obtingut combinant les diferents fraccions dels àrids (inclòs el pols mineral), haurà d'estar compresa en algun dels husos fixats a la taula 542.8 del PG-3. La granulometria s'ha d'expressar en percentatge en massa del granulat total. Els continguts de lligant i d'additius s'han d'expressar en percentatges en massa de la mescla total. Els percentatges que passen pels tamisos, amb excepció del tamís de 0,063 mm, s'han d'expressar amb una aproximació de l'1%, per al contingut de lligant, el percentatge que passi pel tamís de 0,063 mm i qualsevol contingut d'additius, s'ha d'expressar amb una aproximació del 0,1%. ranulometria: Els requisits per a la granulometria s'han d'expressar en forma dels valors màxim i mínim per selecció dels percentatges que passen pels tamisos 1,4 D, D, 2 mm i 0,063 mm.

Els tamisos de mida D i de mides compreses entre D i 2 mm s'han de seleccionar dels següents:

- Sèrie bàsica més la sèrie 1 (UNE-EN 13043): 4 mm, 5,6 mm, 8 mm, 11,2 mm, 16 mm, 22,4 mm, 31,5 mm
- Sèrie bàsica més la sèrie 2 (UNE-EN 13043): 4 mm, 6,3 mm, 8 mm, 10 mm, 12,5 mm, 14 mm, 16 mm, 20 mm, 31,5 mm
- El percentatge que passa pels tamisos D, 2 mm i 0,063 mm de la corba granulomètrica seleccionada, no ha d'excedir dels valors màxim i mínim especificats en la taula 1 o 2 de la UNE-EN 13108-1
- Contingut de forats (UNE-EN 13108-20): Ha d'estar entre els valors màxim i mínim seleccionats de les categories del contingut de forats de les taules 3 i 4 de la UNE-EN 13108-1.
- El material, quan es descarregui del mesclador, ha de tenir un aspecte homogeni amb els granulats totalment recoberts pel lligant i no han de tenir evidències d'aglomeracions dels granulats fins
- Sensibilitat a l'aigua (UNE-EN 13108-20): El valor declarat pel fabricant ha de ser igual o superior al corresponent a la categoria de coeficient de resistència a la tracció indirecta ITSR, segons l'especificat en la taula 5 de la UNE-EN 13108-1.
- Resistència a l'abrasió amb pneumàtics clavetejats (UNE-EN 13108-20): El valor declarat pel fabricant ha de ser igual o inferior al corresponent a la categoria del material, segons l'especificat en la taula 6 de la UNE-EN 13108-1.
- Resistència a la deformació permanent (UNE-EN 13108-20): El valor declarat pel fabricant ha de ser igual o inferior al corresponent a la categoria del material, segons l'especificat en les taules 7, 8 y 9 de la UNE-EN 13108-1.
- Rigidesa (UNE-EN 13108-20): Els valors declarats per el fabricant han de complir els valors màxim i mínim corresponents a la classificació del material en alguna de les categories especificades en les taules 22 i 23 de la UNE-EN 13108-1.
- Resistència a la fatiga (UNE-EN 13108-20): El valor declarat per el fabricant ha de complir el límit corresponent a la classificació del material en alguna de les categories especificades en la taula 25 de la UNE-EN 13108-1.
- Reacció al foc: La classificació respecte a la reacció al foc (Euroclasses) s'ha de determinar d'acord amb la norma UNE-EN 13501-1.
- Resistència als combustibles, en aeroports (UNE-EN 13108-20): El material ha d'estar classificat en alguna de les categories següents: bona, moderada, pobre o sense requisit
- Resistència als fluids anti-gel, en aeroports (UNE-EN 13108-20): El valor declarat per el fabricant ha de ser igual o superior al corresponent a la classificació del material en alguna de les categories especificades en la taula 10 de la UNE-EN 13108-1.
- Temperatura de la mescla (UNE-EN 12697-13): En betum de grau de pavimentació la temperatura màxima de la mescla declarada per el fabricant, ha de ser menor que el límit superior especificat en la taula 11 de la UNE-EN 13108-1. El fabricant ha de declarar la temperatura mínima en el moment de distribució de la mescla. En betums modificats, de grau alt de duresa o additius, es poden aplicar temperatures diferents. En aquest cas aquestes temperatures han d'estar declarades pel fabricant.

Característiques generals de la mescla amb especificació empírica:

- Contingut d'asfalt reciclat procedent de mescles de betum modificat o amb additiu modificador i/o en mescles amb betum modificat o modificador:

Capes de rodadura: <= 10% en massa

Capes de regularització, intermèdies o base: <= 20% en massa

- Granulometria: S'ha de complir l'especificat a l'article 5.3.1.2 de la UNE-EN 13108-1.
- Contingut de lligant: El valor declarat per el fabricant ha de ser com a mínim el corresponent a la categoria del producte segons l'especificat en la taula 13 de la UNE-EN 13108-1.
- Additius: El fabricant ha d'especificar el tipus i la quantitat de cada additiu constitutiu.
- Valors Marshall, en aeroports (UNE-EN 13108-20): Els valors declarats per el fabricant han de complir l'especificat en l'article 5.3.2 de la UNE-EN 13108-1, en funció de la categoria del material.
- Percentatge de forats reblerts de betum (UNE-EN 13108-20): El valor declarat per el fabricant ha de complir els límits corresponents a la classificació del material en alguna de les categories especificades en les taules 18 i 19 de la UNE-EN 13108-1.
- Percentatge de forats en el granulat mineral (UNE-EN 13108-20): El valor declarat pel fabricant ha de ser igual o superior al corresponent a la classificació del material en alguna de les categories especificades en la taula 20 de la UNE-EN 13108-1.
- Contingut mínim de forats després de 10 revolucions (UNE-EN 13108-20): El valor declarat pel fabricant ha d'acomplir els límits corresponents a la classificació del material en alguna de les categories especificades en la UNE-EN 13108-1.

Fórmula de treball i composició de la mescla:

Les mescles han de complir les condicions per a ferms de carreteres contemplades en l'article 542 del PG-3 i de la ORDEN FOM/3460/2003, de 28 de novembre, per la qual s'aprova la norma 6.1-IC "seccions de ferm", de la instrucció de carreteres (modificat per la ORDEN FOM/2523/2014, de 12 de Desembre).

No s'ha d'iniciar la fabricació de la mescla fins que el director de les obres no hagi aprovat la fórmula de treball, estudiada a laboratori i verificada en la central de fabricació. El contractista haurà de lliurar al director de les obres, per a la seva acceptació, les característiques de les mescla respecte al contingut de forats i densitat aparent associada a aquest valor, resistència a la deformació permanent, sensibilitat a l'aigua, i addicionalment, en cas de mescles d'alt mòdul, valor del mòdul dinàmic i de la resistència a la fatiga.

El tipus de lligant hidrocarbonat segons la funció de la capa, ha d'estar entre els definits en les taules 542.1.a, 542,1.b i 542.1.c del PG-3.

L'aportació de granulats procedents de fresat de mescles bituminoses en calent, en capes base i intermèdies ha de ser < 10% en massa total de la mescla, sempre que no provinguin de mescles que tinguin deformacions plàstiques.

Si s'incorporen productes (fibres, materials elastomèrics, etc.), cal determinar la proporció i el lligant utilitzat, de manera que a més de les propietats addicionals, es garanteixi el comportament de la mescla mínim, similar al obtingut amb el lligant bituminós dels especificats en l'article 215 del PG-3.

Granulometria: Els requisits per a la granulometria s'han d'expressar en relació als granulats combinats, inclòs el pols mineral, per els tamisos: 45 mm, 32 mm, 22 mm, 16 mm, 8 mm, 4 mm, 2 mm; 0,500 mm; 0,250 mm y 0,063 mm (UNE-EN 933-2), en funció del tipus de granulometria de la mescla, els valors han d'estar inclosos dins d'algun dels tamisos fixats en la taula 542.8 del PG 3. El

valor s'ha d'expressar en percentatge del granulat total amb una aproximació de l'1%, amb excepció del tamís 0,063 que s'ha d'expressar amb una aproximació del 0,1%.

Contingut de lligant (% en massa sobre el total de la mescla bituminosa, inclòs pols mineral):

- Capa de rodadura, mescla densa i semidensa: ≥ 4,50%
- Capa intermèdia, mescla densa i semidensa: ≥ 4,00%
- Capa intermèdia, Capa intermèdia, mescla mòdul alt: ≥ 4,50%
- Capa base, mescla semidensa i grossa: ≥ 4,00%
- Capa base, mescla mòdul alt: ≥ 4,75%

En granulats amb densitat (d) diferent a 2,65 g/cm³, els valors anteriors s'han de corregir multiplicant per el factor x = 2,65/d.

Relació entre el percentatge de pols mineral i el de lligant ambdós expressats en relació de la massa total del granulat sec, inclòs el pols mineral: Ha de complir el valor especificat en la taula 542.11 del PG-3.

Contingut de forats: Ha de complir l'establert en la taula 542.12 del PG-3 determinat segons les normes següents:

- Mescles D <= 22 mm: UNE-EN 12697-30
- Mescles D > 22 mm: UNE-EN 12697-32

Resistència a la deformació permanent (UNE-EN 12697-22): Ha de complir l'establert en les taules 542.13a o 542.13b del PG-3.

Sensibilitat a l'aigua (UNE-EN 12697-12):

- Capes base i intermèdia: ≥ 80%
- Capes de rodadura: ≥ 85%

Toleràncies:

- Granulometria de la fórmula de treball, referides a la massa total de granulats (inclòs pols mineral):
- Tamisos superiors al 2 mm (UNE-EN 933-2): ± 4%
- Tamís 2 mm (UNE-EN 933-2): ± 3%
- Tamisos entre 2 i 0,063 mm (UNE-EN 933-2): ± 2%
- Tamís 0,063 mm (UNE-EN 933-2): ± 1%
- Dotació de lligant hidrocarbonat, referida a la massa total de la mescla (inclòs pols mineral): ± 0,3%

Propietats addicionals en mescles bituminoses de mòdul alt

El contingut de materials procedents de fresat de mescles bituminoses en calent, no pot superar el 10% de la massa total de la mescla.

Mòdul dinàmic a 20ºC (UNE-EN 12697-26): ≥ 11.000 MPa

Resistència a la fatiga (30Hz a 20ºC segons annex D UNE-EN 12697-24): ≥ 100 micres/m (valor de la deformació per a 1 milió de cicles).

Subministrament

Caldrà ajustar-se en tot moment al que disposa la reglamentació vigent en matèria ambiental, de seguretat i salut i de transport en tot el referent als equips que s'utilitzin en l'execució de les obres.

La mescla s'ha de transportar amb camions de caixa llisa i estanca, neta i tractada per a evitar l'adherència de la mescla.

La forma i alçària de la caixa ha de ser de manera que, en l'abocament en l'estenedora, el camió només la toqui mitjançant els rodets previstos per a aquest fi.

Durant el transport s'ha de protegir la mescla amb lones o altres cobertures, per tal d'evitar el refredament.

La mescla s'ha d'aplicar immediatament quan es rebi a l'obra.

La temperatura mínima de la mescla des dels elements de descàrrega i a la sortida de l'estenedora no serà inferior a cent trenta graus (130 º), tret de mescles semi calentes o justificació en contrari. La temperatura mínima de la mescla al sortir del barrejador serà aprovada pel director de les obres, de manera que la temperatura de la mescla en la descàrrega dels camions sigui superior a la mínima fixada.

Condicions del procés d'execució

S'ha de realitzar un tram de prova, amb una longitud no inferior a la definida en el Plec de Prescripcions Tècniques Particulars o pel Director de les obres, qui ha de determinar si es pot acceptar la realització del tram de prova com a part integrant de l'obra en construcció.

A la vista dels resultats obtinguts, el Director de les obres ha de definir si és acceptable o no la fórmula de treball, i si són acceptables o no els equips proposats pel contractista. Durant l'execució del tram de prova s'ha d'analitzar la correspondència, al seu cas, entre els mètodes de control de la dosificació del lligant hidra carbonat i de la densitat in situ establerts, i altres mètodes ràpids de control.

Excepte autorització expressa de la Direcció d'obra, s'han de suspendre els treballs quan la temperatura ambient a l'ombra sigui inferior a 5°C, excepte si el gruix de la capa a estendre fos inferior a 5 cm, doncs en aquest cas el límit serà de 8ºC. Amb vent intens, després de gelades o a taulers d'estructures, la Direcció d'obra ha de poder augmentar aquests límits, en funció dels resultats de compactació obtinguts. Tampoc es permet la posada en obra en cas de pluja.

La capa no s'ha d'estendre fins que s'hagi comprovat que la superfície sobre la que ha d'assentar-se té les condicions de qualitat i formes previstes, amb les toleràncies establertes. Si en aquesta superfície hi ha defectes o irregularitats que excedeixen les tolerables, s'han de corregir abans de l'execució de la partida d'obra, d'acord amb les instruccions de la Direcció d'obra.

La regularitat superficial de la capa sobre la que s'ha d'estendre la mescla, ha de complir l'indicat en les taules 510.7, 513.8, 542.14a ó 542.14b del PG-3, segons correspongui. Sobre aquesta capa s'ha d'haver aplicat un reg d'imprimació o d'adherència, que hauran de complir l'especificat en els articles 530 ó 531 del PG-3, respectivament.

Si la superfície estigués constituïda per un paviment hidra carbonat, i aquest fos heterogeni, s'hauran d'eliminar mitjançant fressat els excessos de lligant i segellar les zones massa permeables, segons les instruccions de la Direcció d'obra.

S'ha de comprovar que transcorregut el termini de trencament del lligant dels tractaments aplicats, no queden restes d'aigua. El reg ha d'estar curat i ha de conservar tota la capacitat d'unió amb la mescla.

L'equip d'estesa ha de complir les especificacions de l'article 542.4.4 del PG-3.

L'estesa de la mescla s'ha de fer mecànicament començant per la vora inferior de la capa i amb la major continuïtat possible, per franges horitzontals. L'amplària de les franges s'ha d'estudiar per tal que en resulti el menor nombre de junts possible.

A les vies sense manteniment de la circulació per a les categories de trànsit T00 a T1 o amb superfícies per estendre superiors a 70000 m², s'ha d'estendre la capa en tota la seva amplada, treballant si fos necessari amb 2 o més estenedores lleugerament desfasades, evitant junts longitudinals.

Als demés casos, després d'haver estès i compactat una franja, s'ha d'estendre la següent mentre la vora de la primera es trobi encara calent i en condicions de ser compactada; en cas contrari s'ha d'executar un junt longitudinal.

L'estenedora s'ha de regular de forma que la superfície de la capa estesa resulti llisa i uniforme, sense segregacions ni arrossegaments, i amb un gruix tal que, un cop compactada, s'ajusti a la rasant i secció transversal indicades al Projecte, amb les toleràncies indicades.

L'estesa s'ha de fer amb la major continuïtat possible, ajustant la velocitat de l'estenedora a la producció de la central de fabricació de manera que aquella no s'aturi. En cas de parada, es comprovarà que la temperatura de la mescla a estendre, en la tolva de l'estenedora i a sota d'aquesta, no baixi de la prescrita en la fórmula de treball per a l'inici de compactació; en cas contrari cal executar un junt transversal.

Quan siguin inevitables, es procurarà que les juntes de capes superposades guardin una separació mínima de 5 m. (cinc metres) les transversals i de 15 cm. (quinze centímetres) les longitudinals. En les capes de rodadura, les juntes transversals es compactaran transversalment, disposant dels recolzaments precisos per als elements de compactació.

On resulti impossible, a judici de la Direcció d'obra, l'ús de màquines estenedores, la mescla bituminosa en calent s'ha de poder posar en obra per altres procediments aprovats per aquesta. S'ha de descarregar fora de la zona on s'hagi d'estendre i s'ha de distribuir en una capa uniforme i d'un

gruix tal que, una vegada compactada, s'ajusti a la rasant i secció transversal indicades als plànols del Projecte, amb les toleràncies indicades.

L'equip de compactació ha de complir les especificacions de l'article 542.4.5 del PG-3.

La compactació s'ha de realitzar segons el pla aprovat per la Direcció d'obra en funció dels resultats del tram de prova; s'ha de fer a la major temperatura possible, sense sobrepassar la màxima prescrita en la fórmula de treball i sense que es produeixi desplaçament de la mescla estesa; i s'ha de continuar mentre la temperatura de la mescla no baixi de la mínima prescrita en la fórmula de treball i la mescla es trobi en condicions de ser compactada, fins que assoleixi la densitat especificada.

En mescles bituminoses fabricades amb betums millorats o modificats amb cautxú i en mescles bituminoses amb addició de cautxú, amb la finalitat de mantenir la densitat de la tongada fins que l'augment de la viscositat del betum contraresti una eventual tendència del cautxú a recuperar la seva forma, s'ha de continuar obligatòriament el procés de compactació fins que la temperatura de la mescla baixi de la mínima establerta a la fórmula de treball, encara que s'hagi assolit prèviament la densitat abans especificada.

La compactació s'ha de fer longitudinalment, de manera continua i sistemàtica. Si l'estesa de la mescla bituminosa es fa per franges, en compactar una d'aquestes s'ha d'ampliar la zona de compactació per tal que inclogui 15 cm de l'anterior, com a mínim.

Els corrons han de portar la seva roda motriu del costat més pròxim a l'estenedora; els seus canvis de direcció s'han de fer sobre la mescla que ja s'ha compactat, i els seus canvis de sentit s'han de fer amb suavitat. S'ha de cuidar que els elements de compactació estiguin nets i, si és precís, humits.

A l'estendre franges longitudinals contigües, si la temperatura de l'estesa en primer lloc no fos superior al mínim fixat en la fórmula de treball per acabar la compactació, la vora d'aquesta franja s'ha de tallar verticalment, deixant al descobert una superfície plana i vertical. Se li ha d'aplicar una capa uniforme i lleugera de reg d'adherència segons l'article 531 del PG-3, deixant trencar l'emulsió suficientment. A continuació, s'ha d'escalfar el junt i estendre la següent franja contra ella.

Els junts transversals en capes de rodadura s'han de compactar transversalment, i s'ha de disposar els recolzaments necessaris per als elements de compactació.

La capa executada només es pot obrir a la circulació quan assoleixi la temperatura ambient en tot el seu gruix, o be, prèvia autorització de la Direcció d'obra, quan assoleixi la temperatura de 60ºC. En aquest cas s'han d'evitar les parades i canvis de direcció sobre la capa fins que aquesta assoleixi la temperatura ambient.

Condicions mínimes d'acceptació del paviment executat

La superfície acabada ha de ser de textura homogènia, uniforme i sense segregacions.

S'ha d'ajustar als perfils previstos, en la seva rasant, gruix i amplària.

La densitat obtinguda segons s'indica en l'apartat 542.9.3.2.1 del PG-3 no ha de ser inferior als valors següents:

- Capes de gruix ≥ 6 cm: 98%
- Capes de gruix < 6 cm: 97%

L'índex de Regularitat Internacional (IRI), segons NLT 330, obtingut segons l'indicat en l'apartat 542.9.4 del PG-3 ha de complir els valors de les taules 542.15 o 542.16 del PG-3.

En capes de rodadura:

- Macro textura superficial obtinguda amb el mètode del cercle de sorra (UNE-EN 13036-1) mesurada abans de la posada en servei de la capa: ≥ 0,7 mm
- Resistència al lliscament (NLT 336) CRT mínim (%): 65 (Mesurada 2 mesos després d'entrar en servei la capa).

Toleràncies d'execució:

- Amplària del semi perfil: No s'admeten amplàries inferiors a les teòriques
- Gruix de la capa: No s'admeten gruixos inferiors al teòrics
- Nivell de la capa de rodadura: ± 10 mm
- Nivell de les altres capes: ± 15 mm

Control de qualitat

Control de procedència dels materials

En el cas de productes que disposin del marcatge CE, d'acord amb el Reglament 305/2011, pel control de procedència dels materials, es durà a terme la verificació que els valors declarats en els documents que acompanyen al marcatge CE compleixen les especificacions establertes en el PG-3. Independentment de l'acceptació de la veracitat de les propietats referides en el marcatge CE, si es detectés alguna anomalia durant el transport, emmagatzematge o manipulació dels productes, el director de les obres, en l'ús de les seves atribucions, podrà disposar en qualsevol moment la realització de comprovacions i assaigs sobre els materials subministrats a l'obra, a fi d'assegurar les propietats i la qualitat dels materials.

En el cas de productes que no tinguin l'obligació de disposar de marcat CE per no estar inclosos en normes harmonitzades, o correspondre amb alguna de les excepcions establertes en l'article 5 del Reglament 305/2011, s'han de dur a terme obligatòriament els assaigs per al control de procedència que s'indiquen en l'apartat 542.9.1 del PG3

Control de qualitat dels materials, control d'execució i control de recepció de la unitat acabada

Es duran a terme d'acord a les determinacions i especificacions dels apartats 542.9.2, 542.9.3 i 542.9.4 del PG3.

Mesurament i abonament de les obres

S'abonaran per tones (t) realment col·locades, mesurades a partir dels perfils teòrics i les densitats realment obtingudes a obra, comprovades i acceptades per la DF.

El preu inclou, a més, la preparació de la superfície de la capa de base, els regs d'imprimació i adherència, i totes les operacions, materials i maquinària necessaris per al correcte acabament de la unitat d'obra.

2.4.2.1.2. Capes de rodadura amb mescles bituminoses discontinues o drenants (PAC)

Són les que els seus materials son la combinació d'un lligant hidrocarbonat, granulats (en granulometria continua amb baixes proporcions de granulat fi o amb discontinuïtat granulomètrica en alguns tamisos), pols mineral i eventualment additius, de manera que totes les partícules del granulat quedin recobertes per una pel·lícula homogènia de lligant col·locada i compactada, a una temperatura molt superior a la d'ambient.

S'han considerat els tipus següents:

- Les mescles bituminoses drenants són les que per la seva proporció baixa de granulat fi, tenen un contingut molt elevat de forats interconnectats que proporcionen propietats drenants. Es consideren per a l'ús en capes de rodadura de 4 a 5 cm de gruix.
- Les mescles bituminoses discontinues tenen una discontinuïtat granulomètrica molt elevada en els tamisos inferiors del granulat gros. S'han considerat dos tipus; un amb la mida màxima nominal del fus granulomètric de 8 mm., i l'altre d'11 mm. Es consideren per a us en capes de rodadura de 2 a 3 cm de gruix.

La designació de les mescles bituminoses discontinues ha de ser conforme a la nomenclatura establerta a la norma UNE-EN 13108-2, d'acord amb el següent esquema :

El l Codi de designació de la mescla s'ha de formular: **BBTM/D/Clase/Lligant**, on:

- BBTM : Indicació que la mescla bituminosa és de tipus discontinu
- D: Granulometria màxima del granulat, expressat com a l'obertura del tamís que deixa passat entre un noranta i un cent per cent del total de l'àrid
- Clase : designació de la classe, que pot ser A o B segons el PG-3
- Lligant: designació del lligant utilitzat

La designació de les mescles bituminoses drenants ha de ser conforme a la nomenclatura establerta a la norma UNE-EN 13108-7, d'acord amb el següent esquema :

El l Codi de designació de la mescla s'ha de formular: **PA/D/Lligant**, on :

- PA : Indicació que la mescla bituminosa és de tipus drenant
- D: Granulometria màxima del granulat, expressat com a l'obertura del tamís que deixa passat entre un noranta i un cent per cent del total de l'àrid
- Lligant: designació del lligant utilitzat

En qualsevol dels casos, quan la mescla bituminosa sigui semicalent, s'afegirà aquesta paraula en la designació de la mescla.

Condicions mínimes d'acceptació de les mescles bituminoses discontinues o drenants

La mescla ha de tenir un aspecte homogeni, sense segregacions o escuma. No ha d'estar carbonitzada o sobreescalfada.

Requisits dels materials constitutius:

Lligants

El lligant utilitzat pot ser dels tipus següents, d'acord a la taula 543.1 del PG-3 :

- B: Betum de pavimentació convencional, segons UNE-EN 12591
- BM: Betum modificat amb polímers segons UNE-EN 14023
- Betum de grau alt segons UNE-EN 13924, que poden ser durs (Norma UNE-EN 13924-1) per a la producció de mescles bituminoses d'alt mòdul, o bé multigrau (Norma UNE-EN 13924-2).
- BC: Betum de pavimentació modificat amb cautxú.
- BMC: Betum modificat amb polímers, amb addició de cautxú segons UNE-EN 14023

El grau de betum de penetració ha d'estar inclòs entre els següents:

- Mescles discontinues: 35/50 i 160/220
- Mescles drenants: 35/50 i 250/330

El grau de betum modificat ha de complir amb els valors especificats. En mescles amb lligant de betum de penetració amb més del 10% en massa sobre el total de la mescla d'asfalt reciclat procedent de mescles de betum de penetració, el lligant ha de complir amb l'especificat en l'apartat 4.2.3. de la UNE-EN 13108-2 en mescles discontinues i de la UNE-EN 13108-7 en mescles drenants.

Els betums compliran tot l'especificat en els articles 211 i 212 del Plec de prescripcions tècniques generals per a les obres de carreteres i ponts (modificats per la ORDEN FOM/2523/2014, de 12 de Desembre). Els betums que incorporin cautxú procedent de pneumàtics fora d'ús també hauran d'acomplir tot el que estableix la OC 21/2007 i tota la resta de reglamentació específica vigent relativa a betums amb addició de cautxú.

De forma explícita es prohibeix l'ús de betums asfàltics que continguin quitrans u otres substàncies derivades de la destil·lació de productes carbonosos – hulla o altres- o betums oxidats. D'acord amb l'establert a les Ordre Circular 5bis/02 i Ordre Circular 21/2007, que modifiquen els articles 540, 542 i 543 del PG-3, a les obres on la utilització del producte resultant de la trituració dels pneumàtics usats sigui tècnica i econòmicament viable es donarà prioritat a aquests materials. Per això les emulsions bituminoses a emprar podran ser fabricades amb lligants modificats per addició de pols de pneumàtics usats.

Es descriuen a continuació els dos possibles mètodes d'incorporació de la pols de cautxú procedent de PFU (pneumàtic fora de ús):

Lligants. Incorporació de pols de cautxú per via humida

La pols de PFU s'incorpora al betum asfàltic prèviament a la seva introducció a la pastadora de la central de fabricació de la barreja|mescla bituminosa a cop calent, obtenint un betum modificat o millorat pel cautxú.

El grup de nous lligants amb cautxú es denominen, en funció de les característiques resultants i del contingut de cautxú, betums modificats amb cautxú (BMC), betums millorats amb cautxú (BC) i betums modificats d'alta viscositat amb cautxú (BMAVC)

Es podran emprar en els casos indicats en els apartats 2.1, 2.2 i 2.3 de l'esmenta-la Ordre Circular 21/2007. Compliran amb les següents especificacions:

Especificacions de betums millorats amb cautxú (BC):

Característica Betum original	Norma de referencia	Unitat	BC 35/50	BC 50/70
Penetració a 25 ºC	UNE EN 1426	0,1 mm	35-50	50-70

Característica Betum original		Norma de referencia	Unitat	BC 35/50	BC 50/70
Punt de reblaniment anell i bola		UNE EN 1427	ºC	≥58	≥53
Punt de fragilitat Fraass		UNE EN 12593	ºC	≤-5	≤-8
Força ductilitat (5cm/min)	**5ºC**	UNE EN 13589 UNE EN 13703	J/cm2	≥0,5	
Recuperació elàstica a 25ºC		UNE EN 13398	%	≥10	
Estabilitat a l'emmagatzemament (només exigible a lligants que no es fabriquin "in situ")	**Diferència anell i bola**	UNE EN 13399	ºC	≤10	
	Diferència penetració		0,1 mm	≤8	≤10
Solubilitat		UNE EN 12592	%	≥92	
Punt d'inflamació v/a		UNE EN ISO 2592	ºC	≥235	
Residu de l'assaig de pel·lícula fina i rotatòria		UNE EN 12607-1			
Variació de massa		UNE EN 12607-1	%	≤1,0	
Penetració retinguda		UNE EN 1426	%p.o.	≥65	≥60
Variació del punt de reblaniment		UNE EN 1427	ºC	min -4 màx +8	min -5 màx +10

Especificacions de betums modificats d'alta viscositat amb cautxú (BMAVC):

Característica Betum original		Norma de referencia	Unitat	BMAVC-1	BMAVC-2	BMAVC-3
Penetració a 25 ºC		UNE EN 1426	0,1 mm	15-30	35-50	55-70
Punt de reblaniment		UNE EN 1427	ºC	≥75	≥70	≥70
Punt de fragilitat Fraass		UNE EN 12593	ºC	≤-4	≤-8	≤-15
Força ductilitat (5cm/min)	**5ºC**	UNE EN 13589 UNE EN 13703	J/cm2	-	≥2	≥3
	10ºc			≥2	-	-
Consistència (flotador a 60ºC)		UNLT 183	s	≥3000		
Viscositat dinàmica	**135ºC**	UNE EN 13302	mPa.s		≤7500	≤5000
	170ºC		0,1 mm	≥2000	≥1200	≥800
Recuperació estàtica	**25ºC**	UNE EN 13398	%	≥10	≥20	≥30
Estabilitat a l'emmagatzemament (només exigible a lligants que no es fabriquin "in situ")	**Diferència anell i bola**	UNE EN 13399	ºC	≤5		
	Diferència penetració		0,1 mm	≤20		
Punt d'inflamació v/a		UNE EN ISO 2592	ºC	≥235		
Residu de l'assaig de películka fina i		UNE EN				

Característica Betum original	Norma de referencia	Unitat	BMAVC-1	BMAVC-2	BMAVC-3
rotatòria	12607-1				
Variació de massa	UNE EN 12607-1	%	≤0,8	≤0,8	≤1,0
Penetració retinguda	UNE EN 1426	%p.o.	≥60		
Variació del punt de reblaniment	UNE EN 1427	ºC	min -4 màx +10		min -5 màx +12

Lligants. Incorporació de pols de cautxú per via seca

Consisteix a introduir la pols procedent de PFU directament a la pastadora de la central de fabricació de la mescla bituminosa, com si d'una pols mineral es tractés.

En aquest cas el producte resultant es denomina mescla bituminosa en calent amb addició de cautxú.

En carreteres amb categories de trànsit pesat T3 a T4, es podran emprar en tot tipus de capes les mescles bituminoses en calent amb addició de cautxú.

Àrids

Els àrids podran ser naturals o artificials, sempre i quant acompleixin les especificacions recollides en l'article 543 del PG-3.

Els granulats i el filler afegit utilitzats en la mescla han de complir les especificacions de la UNE-EN 13043, en funció de l'ús previst.

La quantitat de filler afegit ha de ser l'especificada.

En mescles amb asfalt reciclat s'ha d'especificar la mescla origen de l'asfalt.

La granulometria màxima dels granulats de l'asfalt reciclat no ha de ser més gran que la granulometria màxima de la mescla. Les propietats dels granulats de l'asfalt reciclat han de complir els requisits especificats per als granulats de la mescla.

Additius

Cal declarar la naturalesa i propietats dels additius utilitzats. Els mètodes d'incorporació, dosificació i dispersió homogènia de l'additiu hauran de ser aprovats pel Director de les obres.

Característiques generals de la mescla bituminosa discontinua o drenant

Les característiques següents han de complir amb els valors declarats per el fabricant, assajades segons la norma corresponent, dins del límit de tolerància indicat, en el seu cas:

Composició: La granulometria de l'àrid obtingut combinant les diferents fraccions (inclòs el pols mineral), segons el tipus de mescla, haurà d'estar compresa dins d'alguns dels fusos fixats en la taula 543.8 del PG-3. L'anàlisi granulomètric es realitzarà d'acord amb la norma UNE-EN 933-1.

El tipus i composició de la mescla haurà d'acomplir el que s'indica a la taula 543.9 del PG-3.

La granulometria s'ha d'expressar en percentatge en massa del granulat total. Els continguts de lligant i d'additius s'han d'expressar en percentatges en massa de la mescla total. Els percentatges que passen pels tamisos, amb excepció del tamís de 0,063 mm, s'han d'expressar amb una aproximació de l'1 %, per al contingut de lligant, el percentatge que passi pel tamís de 0,063 mm i qualsevol contingut d'additius, s'ha d'expressar amb una aproximació del 0,1%.

Els tamisos considerats son els de la sèrie bàsica més la sèrie 1, o la sèrie bàsica més la sèrie 2 segons la norma UNE-EN 13043.

Granulometria: Els requisits per a la granulometria s'han d'expressar en forma dels valors màxim i mínim per selecció dels percentatges que passen pels tamisos 1,4 D, D, 2 mm i 0,063 mm.

Els requisits de l'envoltant de granulometria poden incloure els percentatges que passen per un o dos tamisos opcionals compresos entre D i 2 mm, i un tamís opcional de granulats fins compres entre 2 i 0,063 mm. No es permet una combinació de mides de tamisos de la sèrie 1 i de la sèrie 2.

Els tamisos de mida D i els opcionals de mides incloses entre D i 2 mm s'han de seleccionar dels següents:

- Mescles discontinues:
  - Sèrie bàsica més la sèrie 1 (UNE-EN 13043): 4 mm, 5,6 mm, 8 mm, 11,2 mm
  - Sèrie bàsica més la sèrie 2 (UNE-EN 13043): 4 mm, 6,3 mm, 8 mm, 10 mm, 12,5 mm
- Mescles drenants:
  - Sèrie bàsica més la sèrie 1 (UNE-EN 13043): 4 mm, 5,6 mm, 8 mm, 11,2 mm, 16 mm, 22,4 mm
  - Sèrie bàsica més la sèrie 2 (UNE-EN 13043): 4 mm, 6,3 mm, 8 mm, 10 mm, 12,5 mm, 14 mm, 16 mm, 20 mm.
  - El tamís opcional de granulats fins s'ha de seleccionar dins dels tamisos següents: 1mm, 0,5 mm, 0,25 mm i 0,125 mm.

La composició de referència de la mescla ha d'estar dins de l'envoltant de granulometria, els límits globals de la qual s'especifiquen el les taules 1 i 2 de la UNE-EN 13108-2 en mescles discontinues, i de la UNE-EN 13108-7 en mescles drenants.

- Contingut de lligant: El valor declarat per el fabricant ha de ser com a mínim el corresponent a la categoria del producte segons l'especificat en la taula 3 de la UNE-EN 13108-2 en mescles discontinues i de la UNE-EN 13108-7 en mescles drenants.
- Additius: El fabricant ha d'especificar el tipus i la quantitat de cada additiu constitutiu.
- El material quan es descarregui del mesclador, ha de tenir un aspecte homogeni amb els granulats totalment recoberts pel lligant i no han de tenir evidències d'aglomeracions dels granulats fins.
- Contingut de forats (UNE-EN 13108-20): Ha d'estar entre els valors màxim i mínim seleccionats de les categories del contingut de forats de les taules 4 i 5 de la UNE-EN 13108-2 en mescles discontinues i de la UNE-EN 13108-7 en mescles drenants.
- Sensibilitat a l'aigua (UNE-EN 13108-20): El valor declarat pel fabricant ha de ser igual o superior al corresponent a la categoria de coeficient de resistència a la tracció indirecta ITSR, segons l'especificat en la taula 6 de la UNE-EN 13108-2 en mescles discontinues i en la taula 8 de la UNE-EN 13108-7 en mescles drenants.
- Reacció al foc: La classificació respecte a la reacció al foc (Euroclasses) s'ha de determinar d'acord amb la norma UNE-EN 13501-1.
- Resistència als combustibles, en aeroports (UNE-EN 13108-20): El material ha d'estar classificat en alguna de les categories següents: bona, moderada, pobre o sense requisit.
- Resistència als fluids anti-gel, en aeroports (UNE-EN 13108-20): El valor declarat per el fabricant ha de ser igual o superior al corresponent a la classificació del material en alguna de les categories especificades en la taula 9 de la UNE-EN 13108-2 en mescles discontinues i de la taula 11 de la UNE-EN 13108-7 en mescles drenants.

Característiques especifiques de les mescles discontinues:

En mescles discontínues, les característiques següents han de complir amb els valors declarats per el fabricant, assajades segons la norma corresponent, dins del límit de tolerància indicat, en el seu cas:

- Resistència a l'abrasió amb pneumàtics clavetejats (UNE-EN 13108-20): El valor declarat pel fabricant ha de ser igual o inferior al corresponent a la categoria del material, segons l'especificat en la taula 7 de la UNE-EN 13108-2.
- Estabilitat mecànica (UNE-EN 13108-20): El valor declarat per el fabricant ha de ser igual o inferior al corresponent a la categoria del material, segons l'especificat en la taula 8 de la UNE-EN 13108-2.
- Temperatura de la mescla en betum de penetració (UNE-EN 12697-13): Les temperatures de la mescla han d'estar incloses entre els límits següents. La temperatura màxima s'aplica en qualsevol lloc de la planta de producció, la temperatura mínima s'aplica a l'entrega:

  Grau 35/50, 40/60: 150 a 190ºC

  Grau 50/70, 70/100: 140 a 180ºC

  Grau 100/150, 160/220: 130 a 170ºC

- En betums modificats o additius, es pot aplicar temperatures diferents. En aquest cas, aquestes temperatures han d'estar declarades per el fabricant.

Característiques especifiques de les mescles drenants:

En mescles drenants, les característiques següents han de complir amb els valors declarats per el fabricant, assajades segons la norma corresponent, dins del límit de tolerància indicat, en el seu cas:

- Contingut d'asfalt reciclat procedent de mescles de betum modificat o amb additiu modificador i/o en mescles amb betum modificat o modificador: <= 10% en massa
- Permeabilitat horitzontal o vertical mínimes (UNE-EN 13108-20): El valor declarat per el fabricant ha de ser com a mínim el corresponent a la categoria del producte segons l'especificat en la taula 6 o 7 de la UNE-EN 13108-7.
- Pèrdua de partícules (UNE-EN 13108-20): El valor declarat per el fabricant ha de ser com a màxim el corresponent a la categoria del producte segons l'especificat en la taula 9 de la UNE-EN 13108-7.
- Escorriment del lligant (UNE-EN 13108-20): El valor declarat per el fabricant ha de ser com a mínim el corresponent a la categoria del producte segons l'especificat en la taula 10 de la UNE-EN 13108-7.
- Afinitat entre betum i granulat en aeroports (UNE-EN 13108-20): El valor declarat pel fabricant ha de ser el corresponent a la classificació del material en alguna de les categories especificades en la taula 12 de la UNE-EN 13108-7.
- Temperatura de la mescla en betum de penetració (UNE-EN 12697-13): Les temperatures de la mescla han d'estar incloses entre els límits següents. La temperatura màxima s'aplica en qualsevol lloc de la planta de producció, i temperatura mínima s'aplica a l'entrega:

  Grau 35/50, 40/60: 150 a 180ºC

  Grau 50/70: 140 a 175ºC

  Grau 70/100: 140 a 170ºC

  Grau 100/150, 160/220: 130 a 160ºC

  Grau 250/330: 120 a 150ºC

- En betums modificats o additius, es pot aplicar temperatures diferents. En aquest cas, aquestes temperatures han d'estar declarades per el fabricant.

Fórmula de treball i composició de les mescles discontinues o drenants:

Les mescles hauran de complir les determinacions de les mescles per a ferms de carreteres contemplades en l'article 543 del PG-3:

- Mescles discontinues: BBTM 8A, BBTM 11A, BBTM 8B, BBTM 11B
- Mescles drenants: PA 11, PA 16

No s'ha d'iniciar la fabricació de la mescla fins que la D.F. no hagi aprovat la fórmula de treball.

El tipus de lligant hidrocarbonat ha d'estar entre els definits en la taula 543.1 del PG- 3.

Si s'incorporen productes (fibres, materials elastomèrics, etc.), cal determinar la proporció i el lligant utilitzat, de manera que a més de les propietats addicionals, es garanteixi el comportament de la mescla mínim, similar al obtingut amb el lligant bituminós dels especificats en l'article 215 del PG-3.

Granulometria: Els requisits per a la granulometria s'han d'expressar en relació als granulats combinats, inclòs el pols mineral, per els tamisos: 22 mm, 16 mm, 11,2 mm, 8 mm, 5,6 mm, 4 mm, 2 mm; 0,500 mm; y 0,063 mm (UNE-EN 933-2), en funció del tipus de granulometria de la mescla, els valors han d'estar inclosos dins d'algun dels tamisos fixats en la taula 542.8 del PG-3. El valor s'ha d'expressar en percentatge del granulat total amb una aproximació de l'1%, amb excepció del tamís 0,063 que s'ha d'expressar amb una aproximació del 0,1%.

Contingut de lligant:

BTM B:	≥ 4,75%
BBTM A:	≥ 5,20%
PA:	≥ 4,30%

En granulats amb densitat (d) diferent a 2,65 g/cm³, els valors anteriors s'han de corregir multiplicant per el factor x = 2,65/d.

Relació entre el percentatge de pols mineral i el de lligant ambdós expressats en relació de la massa total del granulat sec, inclòs el pols mineral:

BBTM A:	1,2 – 1,6
BBTM B:	1,0 – 1,2
PA:	0,9 – 1,1

Contingut de forats (UNE-EN 12697-8, UNE-EN 13108-20):

BBTM A:	≥ 4%
BBTM B:	≥ 12% i ≤18
DRENANT PA:	≥ 20%

Resistència a la deformació permanent en mescles discontinues (UNE-EN 12697-22): Ha de complir l'establer en les taula 543.11 del PG 3

Sensibilitat a l'aigua (UNE-EN 12697-12):

BBTM:	≥ 90%
PA:	≥ 85%

Pèrdua de partícules en mescles drenants (UNE-EN 12697-17):

En categoria de tràfic T00 a T2:	≤ 20%
En la resta de casos:	≤ 25%

Toleràncies:

Granulometria de la fórmula de treball, referides a la massa total de granulats (inclòs pols mineral):

Tamisos superiors al 2 mm (UNE-EN 933-2):	± 4%
Tamís 2 mm (UNE-EN 933-2):	± 3%
Tamisos entre 2 i 0,063 mm (UNE-EN 933-2):	± 2%
Tamís 0,063 mm (UNE-EN 933-2):	± 1%
Dotació de lligant hidrocarbonat, referida a la massa total de la mescla (inclòs pols mineral):	± 0,3%

Subministrament

La mescla s'ha de transportar amb camions de caixa llisa i estanca, neta i tractada per a evitar l'adherència de la mescla.

La forma i alçària de la caixa ha de ser de manera que, en l'abocament en l'estenedora, el camió només la toqui mitjançant els rodets previstos per a aquest fi.

Durant el transport s'ha de protegir la mescla amb lones o altres cobertures, per tal d'evitar el refredament. . La mescla s'ha d'aplicar immediatament quan es rebi a obra.

En el moment de descarregar-la a la estenedora o a l'equip de transferència, la seva temperatura no podrà ser inferior a la que hagi estat especificada a la fórmula de treball.

Condicions del procés d'execució

L'execució de la unitat d'obra inclou les operacions següents:

- Estudi de la mescla i obtenció de la fórmula de treball i aprovació d'aquesta per la DF
- Realització del tram de proba i aprovació d'aquest per la DF
- Comprovació de la superfície d'assentament
- Extensió de la mescla
- Compactació de la mescla
- Execució de junts de construcció
- Protecció del paviment acabat

Es realitzarà un tram de prova, amb una longitud no inferior a la definida en el Plec de Prescripcions Tècniques Particulars o per la D.F., qui determinarà si es pot acceptar la realització del tram de prova com a part integrant de l'obra en construcció.

A la vista dels resultats obtinguts, la D.F. haurà de definir si és acceptable o no la fórmula de treball, i si són acceptables o no els equips proposats pel contractista.

Durant l'execució del tram de prova s'ha d'analitzar la correspondència, al seu cas, entre els mètodes de control de la dosificació del lligant hidrocarbonat i de la densitat in situ establerts als Plecs de Prescripcions Tècniques Particulars, i altres mètodes ràpids de control.

Excepte autorització expressa de la D.F., s'han de suspendre els treballs quan la temperatura ambient a l'ombra sigui inferior a 8°C. Amb vent intens, després de gelades o en taulers d'estructures, la D.F. ha de poder augmentar aquests límits, en funció dels resultats de compactació obtinguts. Tampoc es permet la posta en obra en cas de pluja.

La capa no s'ha d'estendre fins que s'hagi comprovat que la superfície sobre la que ha d'assentar-se té les condicions de qualitat i formes previstes, amb les toleràncies establertes. Si en aquesta superfície hi ha defectes o irregularitats que excedeixen les tolerables, s'han de corregir abans de l'execució de la partida d'obra, d'acord amb les instruccions de la D.F..

La regularitat superficial de la capa sobre la que s'ha d'estendre la mescla, ha d'acomplir l'indicat en les taules 542.14a ó 542.14b del PG-3. Sobre aquesta capa s'ha d'haver aplicat un reg d'imprimació o d'adherència, que ha d'acomplir l'especificat en l'article 531 del PG-3.

Si la superfície estigués constituïda per un paviment heterogeni, s'hauran d'eliminar mitjançant fressat els excessos de lligant i segellar les zones massa permeables, segons les instruccions de la D.F..

S'ha de comprovar que transcorregut el termini de trencament del lligant dels tractaments aplicats, no queden restes d'aigua. El reg ha d'estar curat i ha de conservar tota la capacitat d'unió amb la mescla.

L'equip d'estesa ha de complir les especificacions de l'article 543.4.4 del PG-3.

L'estesa de la mescla s'ha de fer mecànicament començant per la vora inferior de la capa i amb la major continuïtat possible, per franges horitzontals. L'amplària de les franges s'ha d'estudiar per a que hi hagi el menor nombre de juntsposible.

A les vies sense manteniment de la circulació per a les categories de trànsit T00 a T2 o amb superfícies per estendre superiors a 70000 m², s'ha d'estendre la capa en tota la seva amplada, treballant si fos necessari amb 2 o més estenedores lleugerament desfasades, evitant junts longitudinals.

Als demés casos, després d'haver estès i compactat una franja, s'ha d'estendre la següent mentre la vora de la primera es trobi encara calent i en condicions de ser compactada; en cas contrari s'ha d'executar un junt longitudinal.

En capes de rodadura amb mescles drenants, cal evitar sempre els junts longitudinals. Només en categories de trànsit T2 i T3 o pavimentació de carreteres en les que no sigui possible tallar el trànsit, es permeten. En qualsevol cas, aquests junts han de coincidir amb un carener del paviment.

La mescla bituminosa s'ha d'estendre sempre en una sola tongada. L'estenedora s'ha de regular de manera que la superfície de la capa estesa resulti llisa i uniforme, sense segregacions ni arrossegaments, i amb un gruix tal, que després de la compactació s'ajusti a la secció transversal indicada al Projecte, amb les toleràncies previstes.

L'estesa s'ha de fer amb la major continuïtat possible, ajustant la velocitat de l'estenedora a la producció de la central de fabricació de manera que aquella no s'aturi. En cas de parada, es comprovarà que la temperatura de la mescla a estendre, en la tolva de l'estenedora i a sota d'aquesta, no baixi de la prescrita en la fórmula de treball per a l'inici de compactació; en cas contrari cal executar un junt transversal.

On resulti impossible, a judici de la D.F., l'ús de màquines estenedores, la mescla bituminosa en calent s'ha de poder posar en obra per altres procediments aprovats per aquest. S'ha de descarregar fora de la zona on s'hagi d'estendre i s'ha de distribuir en una capa uniforme i d'un gruix tal que, una vegada compactada, s'ajusti a la rasant i secció transversal indicades als plànols del projecte, amb les toleràncies indicades.

L'equip de compactació ha de complir les especificacions de l'article 543.4.5 del PG-3.

La compactació s'ha de realitzar segons el pla aprovat per la D.F. en funció dels resultats del tram de prova; el nombre de passades de compactació sense vibració ha de ser superior a 6, s'ha de fer a la major temperatura possible, sense sobrepassar la màxima prescrita en la fórmula de treball i sense que es produeixi desplaçament de la mescla estesa; i s'ha de continuar mentre la temperatura de la mescla no baixi de la mínima prescrita en la fórmula de treball i la mescla es trobi en condicions de ser compactada, fins que es compleixi el pla aprovat.

En mescles bituminoses fabricades amb betums millorats o modificats amb cautxú i en mescles bituminoses amb addició de cautxú, amb la finalitat de mantenir la densitat de la tongada fins que l'augment de la viscositat del betum contraresti una eventual tendència del cautxú a recuperar la seva forma, s'ha de continuar obligatòriament el procés de compactació fins que la temperatura de la mescla baixi de la mínima establerta a la fórmula de treball, encara que s'hagi assolit prèviament la densitat abans especificada.

La compactació s'ha de fer longitudinalment, de manera continua i sistemàtica. Si l'estesa de la mescla bituminosa es fa per franges, en compactar una d'aquestes s'ha d'ampliar la zona de compactació per tal que inclogui 15 cm de l'anterior, com a mínim.

Els corrons han de portar la seva roda motriu del costat més pròxim a l'estenedora; els seus canvis de direcció s'han de fer sobre la mescla que ja s'ha compactat, i els seus canvis de sentit s'han de fer amb suavitat. S'ha de cuidar que els elements de compactació estiguin nets i, si és precís, humits.

En el cas en que hi hagi junts, s'ha de procurar que els junts transversals de capes sobreposades quedin a un mínim de 5 m un de l'altra, i que els longitudinals quedin desplaçades a un mínim de 15 cm un de l'altra.

Al estendre franges longitudinals contigües, si la temperatura de l'estesa en primer lloc no fos superior al mínim fixat en la fórmula de treball per acabar la compactació, la vora d'aquesta franja s'ha de tallar verticalment, deixant al descobert una superfície plana i vertical. A continuació, s'ha d'escalfar el junt i estendre la següent franja contra ella.

Els junts transversals en capes de rodadura s'han de compactar transversalment, s'ha de disposar els recolzaments necessaris per als elements de compactació i s'han de separar més de 5 m dels junts transversals de les franges d'estesa contigües.

La capa executada es podrà obrir a la circulació tant aviat com la temperatura de la mateixa arribi als 60ºC. S'han d'evitar les aturades brusques i els canvis de sentit del transit sobre la capa fins que aquesta assoleixi la temperatura ambient.

Condicions mínimes d'acceptació del paviment executat

La superfície acabada ha de ser de textura homogènia, uniforme i sense segregacions.

S'ha d'ajustar als perfils previstos, en la seva rasant, gruix i amplària.

La densitat per a mescles BBTM A, obtinguda segons apartat 543.9.3.2.1 del PG-3, ha de ser superior al 98 % de la densitat de referència.

El percentatge de forats per a mescles BBTM B amb gruixos iguals o superiors als 2,5 cm., obtingut segons l'apartat 543.9.3.2.1 del PG-3, no podrà diferir en mes de dos punts percentuals al percentatge de forats de referència.

El percentatge de forats per a mescles BBTM B amb gruixos inferiors als 2,5 cm., com a forma simplificada de determinar la compacitat de referència aconseguida en la unitat d'obra acabada, es podrà utilitzar la relació obtinguda en el preceptiu tram de entre la dotació mitjana i el gruix de la capa.

En les mescles drenants, el percentatge de forats de la mescla no podrà diferir en més de dos punts percentuals al percentatge de forats de referència segons l'indicat a l'apartat 543.9.3.2.1 del PG-3.

L'índex de Regularitat Internacional (IRI), segons NLT 330, obtingut segons l'indicat en l'apartat 543.9.4 del PG-3 ha de complir els valors de les taules 543.12a o 543.12b del PG-3.

Macro textura superficial obtinguda amb el mètode del cercle de sorra (UNE-EN 13036-1), mesurada abans de la posada en servei de la capa:

- Mescles tipus BBTM B i PA: 1,5 mm
- Mescles tipus BBTM A: 1,1 mm

Resistència al lliscament (NLT 336) CRT mínim (%): 65 (Mesurada 2 mesos després d'entrar en servei la capa):

- Mescles tipus BBTM B i PA: 60%
- Mescles tipus BBTM A: 65%

Toleràncies d'execució:

- Densitat (mescles BBTM A) obtinguda segons l'apartat 543.9.3.2.1 del PG-3: no ha de ser inferior a 98% de la densitat de referència

Percentatge de forats:

- Mescla tipus BBTM B i gruix de capa ≥ 2,5 cm: ± 2%
- Mescla tipus PA: ± 2%

Amplària del semiperfil: No s'admeten amplàries inferiors a les teòriques

Gruix de la capa: No s'admeten gruixos inferiors als definits en les seccions tipus de la DT, o en el seu defecte, el que resulti de l'aplicació de la dotació mitja que s'especifica en el plec de prescripcions tècniques particulars.

Nivell de la capa de rodadura: ± 10 mm

Control de qualitat

Control de procedència dels materials.

En el cas de productes que disposin del marcatge CE, segons el Reglament 305/2011, pel control de procedència dels materials, es durà a terme la verificació que els valors declarats en els documents que acompanyen al marcatge CE compleixen les especificacions establertes en aquest Plec. Independentment de l'acceptació de la veracitat de les propietats referides en el marcatge CE, si es detectés alguna anomalia durant el transport, emmagatzematge o manipulació dels productes, el director de les obres, en l'ús de les seves atribucions, podrà disposar en qualsevol moment, la realització de comprovacions i assaigs sobre els materials subministrats a l'obra, a fi d'assegurar les propietats i la qualitat que estableix l'apartat 543.9.1 del PG-3.

En el cas de productes que no tinguin l'obligació de disposar de marcat CE per no estar inclosos en normes harmonitzades, o correspondre amb alguna de les excepcions establertes en l'article 5 del Reglament, s'han de dur a terme obligatòriament els assaigs per al control de procedència que s'indiquen en l'apartat 543.9.1 del PG-3.

Control de qualitat dels materials, control d'execució i control de recepció de la unitat acabada

Es duran a terme d'acord al que determinen els apartats 543.9.2, 543.9.3 i 543.9.4 del PG3.

Mesurament i abonament de les obres

S'abonarà per tones (t) realment col·locades, mesurades a partir dels perfils teòrics i les densitats realment obtingudes a obra, comprovades i acceptades per la D.F..

Si el pressupost del projecte així ho indica es podran amidar per m2.

El preu inclou, a més, la preparació de la superfície de la capa de base, els regs d'imprimació i adherència, i totes les operacions i materials i maquinària necessaris per al correcte acabament de la unitat d'obra.

2.4.2.2. Regs

2.4.2.2.1. Reg d'imprimació

Es defineix com a reg d'imprimació l'aplicació d'una emulsió bituminosa sobre una capa granular, previ a la col·locació a sobre d'aquesta d'una capa bituminosa .

Excepte justificació en contra, s'emprarà una emulsió C50BF4 IMP o C60BF4 IMP, de les característiques definides en l'article 214 del PG-3, sempre que en el tram de prova es mostri la seva idoneïtat i compatibilitat amb el material granular a emprimar .

L'àrid de cobertura a emprar eventualment en regs d'imprimació serà sorra natural, sorra de trituració o una barreja d'ambdues, i haurà de ser no plàstic.

Execució de les obres

Es comprovarà que la superfície sobre la qual es vagi a efectuar el reg d'imprimació compleix les condicions especificades per a la unitat d'obra corresponent , i el material granular tingui la humitat òptima per a una correcta imprimació, havent d'estar la superfície humida però no entollada. En cas contrari, haurà de ser corregida d'acord amb les instruccions del Director de les obres.

Immediatament abans de procedir a l'aplicació de l'emulsió, la superfície a emprimar es netejarà de materials solts o perjudicials. Per a això s'utilitzaran escombradores mecàniques o màquines d'aire a pressió, o un altre mètode aprovat pel Director de les obres. Un cop neta la superfície, si fos necessari, es regarà lleugerament amb aigua, sense saturar.

Quan la superfície a emprimar mantingui encara certa humitat, s'aplicarà l'emulsió amb la dotació i la temperatura aprovades pel Director de les obres.

El subministrador de l'emulsió haurà d'aportar informació sobre la temperatura d' aplicació del lligant.

L'extensió de l'emulsió s'efectuarà de manera uniforme, evitant duplicar en les juntes transversals de treball. On calgués regar per franges, es procurarà una lleugera superposició del reg en la unió de les mateixes. Es podrà dividir la dotació total en dos aplicacions, si així ho requereix la correcta execució del reg .

L'eventual extensió de l'àrid de cobertura es realitzarà, per ordre del Director de les obres, quan calgui fer circular vehicles sobre el reg d'imprimació o on es detecti que part d'ella està sense absorbir, vint-i-quatre hores després de la seva aplicació.

L'extensió de l'àrid de cobertura es realitzarà per mitjans mecànics de manera uniforme i amb la dotació aprovada pel Director de les obres. S'evitarà el contacte de les rodes de l'equip d'extensió amb el reg no protegit. En el moment de la seva extensió, l'àrid no haurà de tenir una humitat excessiva.

Després l'extensió de l'àrid de cobertura es procedirà al piconat amb una compactadora pneumàtica i, prèviament a l'extensió de la capa bituminosa, s'escombrarà per eliminar l'àrid sobrant, tenint cura de no danyar el reg. Si calgués estendre àrid sobre una franja emprimada, sense que hagi estat publicada la adjacent, es deixarà sense protegir una zona d'aquella d'uns vint centímetre d'amplada al costat de la superfície que encara no hagi estat tractada.

El reg d'imprimació es podrà aplicar només quan la temperatura ambient sigui superior als deu graus Celsius (> 10 ºC), i no hi hagi risc de precipitacions atmosfèriques. Aquest límit es podrà rebaixar a judici del Director de les obres a cinc graus Celsius (5 ºC), si la temperatura ambient tendeix a augmentar. L'aplicació del reg d'imprimació es coordinarà amb la posada en obra de la capa bituminosa superposada, de manera que l'emulsió no hagi perdut la seva efectivitat com a element d'unió.

Quan el Director de les obres ho estimi necessari, s'efectuarà un reg d'adherència, el qual no serà d'abonament si la pèrdua d'efectivitat del reg anterior fos imputable al contractista. Es prohibirà tot tipus de circulació sobre el reg d'imprimació mentre no s'hagi absorbit tot el lligant o, si s'hagués estès àrid de cobertura, almenys durant les quatre hores (4 h) següents a l'extensió d'aquest àrid .

El control de qualitat, tant de procedència de materials com d'execució, s'efectuarà de conformitat al que determina l'article 530.7 del PG-3.

El reg d'imprimació es considera inclòs en el preu unitari de la unitat d'aglomerat asfàltic associada, i per tant, no podrà ser objecte d'abonament.

2.4.2.2.2. Reg d'adherència

Es defineix com a reg d'adherència l'aplicació d'una emulsió bituminosa sobre una capa tractada amb lligants hidrocarbonats o conglomerants hidràulics, prèvia a la col·locació sobre aquesta d'una capa bituminosa .

El tipus d'emulsió a emprar, haurà d'estar inclòs entre els que s'indiquen a continuació, d'acord a l'article 214 del Plec de Prescripcions Tècniques Generals per a Obres de Carreteres i Ponts (PG-3).

Emulsions bituminoses convencionals: C60B3 ADH, C60B3 TER

Emulsions bituminoses modificades : C60BP3 ADH, C60BP3 TER

En cas que el reg s'executi en temps fred, en lloc d'emulsions amb índex de trencament classe 3 (70-155), es recomana emprar la classe 2 < 110, d'acord amb l'article 214 del PG-3.

Per a categories de trànsit pesat de T00 a T1, o amb víes de categoria de trànsit T2 que tinguin una IMD superior a cinc mil vehicles per dia i carril (IMD > 5 000 veh / d / carril), serà preceptiu l'ocupació d'emulsions modificades amb polímers en regs d'adherència, per capes de rodament constituïdes per barreges bituminoses discontínues o drenants de l'article 543 del PG-3.

Execució de les obres

Es comprovarà que la superfície sobre la qual es vagi a efectuar el reg d'adherència compleix les condicions especificades per a la unitat d'obra corresponent. En cas contrari, haurà de ser corregida d'acord amb les instruccions del Director de les obres.

Immediatament abans de procedir a l'aplicació de l'emulsió bituminosa, la superfície a tractar es netejarà de materials solts o perjudicials. Per a això s'utilitzaran escombradores mecàniques o màquines d'aire a pressió, o un altre mètode aprovat pel Director de les obres, per eliminar l'àrid de cobertura (regs de curat o d'imprimació), si escau, i possible brutícia o materials solts o feblement adherits. Si la superfície fos un paviment bituminós en servei, s'eliminaran mitjançant fresat els excessos de lligant que hi hagués i es repararan els deterioraments que puguin impedir una correcta adherència.

L'emulsió bituminosa s'aplicarà amb la dotació i temperatura aprovades pel Director de les obres. El subministrador de l'emulsió haurà d'aportar informació sobre la temperatura d'aplicació del lligant. L'extensió s'efectuarà de manera uniforme, evitant duplicar en les juntes transversals de treball. On calgués regar per franges, es procurarà una lleugera superposició del reg en la unió de les mateixes.

El reg d'adherència es podrà aplicar només quan la temperatura ambient sigui superior als deu graus Celsius (> 10 ºC), i no hi hagi risc de precipitacions atmosfèriques. Aquest límit es podrà rebaixar a judici del Director de les obres a cinc graus Celsius (5 ºC), si la temperatura ambient tendeix a augmentar. L'aplicació del reg d'adherència es coordinarà amb la posada en obra de la capa bituminosa superposada, de manera que s'hagi produït el trencament de l'emulsió bituminosa, però sense que hagi perdut la seva efectivitat com a element d'unió.

Quan el Director de les obres ho estimi necessari, s'efectuarà un altre reg d'adherència, el qual no serà d'abonament si la pèrdua d'efectivitat del reg anterior fos imputable al contractista. Es prohibirà tot tipus de circulació sobre el reg d'adherència fins que s'hagi produït el trencament de l'emulsió en tota la superfície aplicada.

El control de qualitat, tant de procedència de materials com d'execució, s'efectuarà de conformitat al que determina l'article 531.8 del PG-3.

El reg d'adherència es considera inclòs en el preu unitari de la unitat d'aglomerat asfàltic associada, i per tant, en podrà ser objecte d'abonament.

2.4.2.2.3. Reg de curat

Es defineix com a reg de curat l'aplicació d'una pel·lícula contínua i uniforme d'emulsió bituminosa sobre una capa tractada amb un conglomerant hidràulic, a fi d'impermeabilitzar tota la superfície i evitar l'evaporació de l'aigua necessària per al correcte enduriment.

Excepte justificació en contra, s'emprarà una emulsió C60B3 CUR o C60B2 CUR, d'acord a les característiques definides en l'article 214 del PG-3.

L'àrid de cobertura a emprar, eventualment, en regs de curat, serà sorra natural, sorra de trituració o una barreja d'ambdues.

Execució de les obres

Es comprovarà que la superfície sobre la qual es vagi a efectuar el reg de curat compleix les condicions especificades per a la unitat d'obra corresponent. En cas contrari, haurà de ser corregida d'acord amb el que indica el PG-3, o si no, amb les instruccions del Director de les obres.

Immediatament abans de procedir a l'aplicació de l'emulsió bituminosa, la superfície a tractar es netejarà de materials solts o perjudicials. Per a això s'utilitzaran escombradores mecàniques, màquines d'aire a pressió, o un altre mètode aprovat pel Director de les obres. Després de la compactació de la capa tractada amb conglomerant hidràulic i fins a l'execució del reg de curat s'ha d'evitar la dessecació de l'esmentada capa, especialment en temps càlid o amb vent, en què s'haurà de regar amb un equip de polvorització de aigua evitant la formació de tolls .

El reg de curat s'executarà immediatament després d'acabar la compactació de la capa inferior, i en cap cas després de transcórrer tres hores des de la terminació, mantenint-se fins llavors la superfície en estat humit. L'emulsió bituminosa s'aplicarà amb la dotació i temperatura aprovades pel Director de les obres. El subministrador de l'emulsió haurà d'aportar informació sobre la temperatura d' aplicació del lligant. L'extensió s'efectuarà de manera uniforme en tota la superfície exposada de la capa incloent els laterals, evitant duplicar en les juntes transversals de treball. On calgués regar per franges, es procurarà una lleugera superposició del reg en la unió de les mateixes.

L'eventual extensió de l'àrid de cobertura es realitzarà, per ordre del Director de les obres, quan sigui imprescindible la circulació de vehicles sobre el reg de curat. L'extensió de l'àrid de cobertura es realitzarà per mitjans mecànics de manera uniforme i amb la dotació aprovada per la D.F.. S'evitarà el contacte de les rodes de l'equip d'extensió amb el reg no protegit. En el moment de la seva extensió, l'àrid no haurà de tenir una humitat excessiva.

Després l'extensió de l'àrid de cobertura es procedirà al piconat amb una compactadora pneumàtica i, prèviament a l'obertura al trànsit, es escombrarà per eliminar l'àrid sobrant, tenint cura de no danyar el reg. Si calgués estendre àrid sobre una franja regada, sense que hagi estat publicada la adjacent, es deixarà sense protegir una zona d'aquella d'uns vint centímetres d'amplada, al costat de la superfície que encara no hagi estat tractada.

Prèviament a l'execució de la següent capa serà necessari escombrar enèrgicament el reg de curat per eliminar les restes d'àrid de cobertura i de possible brutícia i materials solts o feblement adherits. Per a això s'utilitzaran escombradores mecàniques, màquines d'aire a pressió o un altre mètode aprovat pel Director de les obres. Si la capa superior fora bituminosa s'aplicarà un reg d'adherència segons el que prescriu l'article 531 del PG-3.

El reg de curat es podrà aplicar només quan la temperatura ambient sigui superior als deu graus Celsius (> 10 ºC) , i no hi hagi risc de precipitacions atmosfèriques. Aquest límit es podrà rebaixar, segons el parer del Director de les obres, a cinc graus Celsius (5 ºC), si la temperatura ambient tendeix a augmentar.

El control de qualitat, tant de procedència de materials com d'execució, s'efectuarà de conformitat al que determina l'article 532.7 del PG-3.

El reg de curat es considera inclòs en el preu unitari de la unitat d'aglomerat asfàltic associada, i per tant, en podrà ser objecte d'abonament.

2.4.2.3. Tractaments superficials per mitjà de regs amb granulats

Les emulsions bituminoses i betums asfàltics que s'utilitzin en els tractaments superficials hauran d'acomplir les condicions i especificacions que determinen els articles 211, 212 i 214 del Plec de Prescripcions Tècniques Generals per a Obres de Carreteres i Ponts (PG-3) (modificats per la ORDEN FOM/2523/2014, de 12 de Desembre, relativa a l'actualització de determinats articles del PG3).

Condicions de les partides d'obra executades

Capa de rodadura per a paviments per mitjà de regs amb granulats.

S'han considerat els regs següents:

- Reg monocapa simple
- Reg monocapa doble

L'execució de la unitat d'Obra inclou les operacions següents:

- En el reg monocapa simple:
  - Preparació i comprovació de la superfície d'assentament
  - Aplicació del lligant hidrocarbonat
  - Estesa del granulat
  - Piconatge del granulat
  - Eliminació del granulat no adherit
- En el reg monocapa doble:
  - Preparació i comprovació de la superfície d'assentament
  - Aplicació del lligant hidrocarbonat
  - Primera estesa de granulat
  - Primer piconatge del granulat, quan la DF ho ordeni
  - Segona estesa del granulat
  - Piconatge final del granulat
  - Eliminació del granulat no adherit

No ha de tenir defectes localitzats com traspuaments de lligant i despreniments de granulat.

Ha de tenir una textura uniforme, que proporcioni un coeficient de resistència al lliscament no inferior a 0,65, segons la norma NLT-175.

Condicions del procés d'execució

S'han d'aturar els treballs quan la temperatura sigui inferior a 10°C o amb pluja.

No s'han de fer regs amb graveta sobre superfícies mullades quan el lligant utilitzat sigui quitrà o betum asfàltic.

S'ha de comprovar la regularitat superficial i l'estat de la superfície sobre la què s'ha d'efectuar el tractament superficial.

La superfície sobre la que s'ha d'aplicar el lligant hidrocarbonat no ha de tenir pols, brutícia, fang sec, matèria solta o que pugui ser perjudicial. La neteja s'ha de fer amb aigua a pressió o amb un escombrat enèrgic.

S'han de protegir els elements constructius o accessoris per tal d'evitar que es taquin amb lligant.

L'aplicació del lligant hidrocarbonat s'ha de fer de manera uniforme i s'ha d'evitar la duplicació de la dotació als junts transversals de treball col·locant tires de paper o altre material sota els difusors.

L’estesa del granulat s’ha de fer de manera uniforme i de manera que s’eviti el contacte de les rodes de l’equip d’estesa amb el lligant sense cobrir.

En el cas què la DF ho consideri oportú, s’ha de fer un piconatge auxiliar immediatament després de l’estesa del primer granulat.

El piconatge del granulat s’ha d’executar longitudinalment començant per la vora inferior, progressant cap al centre i solapant-se cada passada amb la anterior.

El piconatge amb compactadores s’ha de completar amb el treball manual necessari per a la correcció de tots els defectes e irregularitats que es puguin presentar.

El piconatge del granulat ha d’acabar abans de 20 minuts, quan el lligant sigui quitrà o betum asfàltic, o 30 minuts, quan el lligant sigui betum asfàltic fluïdificant o emulsió bituminosa; des del començament de la seva estesa.

Una vegada piconat el granulat i quan el lligant hagi assolit una cohesió suficient, a judici de la DF, per a resistir l’acció de la circulació normal de vehicles, s'ha d'eliminar tot excés de granulat que hagi quedat solt sobre la superfície abans de permetre la circulació.

S’ha d’evitar la circulació sobre un tractament superficial com a mínim durant les 24 h següents a la seva terminació. Si això no és factible, s'ha de limitar la velocitat a 40 km/h i s'ha d'avisar del perill que representa la projecció de granulat.

En els 15 dies següents a l'obertura a la circulació, i a exepció de que la DF ordeni el contrari, s'ha de fer un escombrat definitiu del granulat no adherit.

Quan la superfície a tractar sigui superior a 70000 m2 s'ha de fer un tram de prova prèviament al tractament superficial.

La DF podrà acceptar el tram de prova com a part integrant de l'obra.

Mesurament i abonament

S’abonaran per metres quadrats (m2) realment executats, mesurats sobre perfil teòric, comprovats i acceptats per la DF.

El preu unitari inclou la preparació de la superfície de base, aplicació del reg, estesa de la sorra, compactació i tots els materials i operacions necessàries per al correcte acabat de la unitat d’obra.

2.4.2.4. Microaglomerats en fred

Es defineixen com microaglomerats en fred aquelles mescles bituminoses amb consistència adequada per a la seva posada en obra directa i immediata, i que es fabriquen a temperatura ambient mitjançant emulsió bituminosa, àrids , aigua i, eventualment, pols mineral d'aportació i additius. S'empren en tractaments de millora de les característiques superficials (textura superficial i resistència al lliscament), en aplicacions de molt poc gruix, habitualment no superior a un centímetre i mig (1,5 cm), i en una o dues capes.

La seva execució inclou les següents operacions :

- Estudi del microaglomerat i obtenció de la fórmula de treball.
- Preparació del paviment existent.
- Fabricació d'acord amb la fórmula proposada.
- Extensió i, si escau, compactació.

Les característiques dels materials a utilitzar (emulsió bituminosa, àrids i aigua), seran les determinades en l’article 540.2 del PG-3 (modificat per la ORDEN FOM/2523/2014, de 12 de Desembre)

Els microaglomerats hauran de tenir obligatòriament el marcatge CE i la corresponent informació que ha d'acompanyar, d'acord amb el que estableix la norma UNE - EN 12273. La designació dels microaglomerats es farà de la següent manera :

MICROF/D/(sup/inf)/lligant, on :

- MICROF denominació d'un microaglomerat en fred .
- D grandària màxima del granulat, expressat com l'obertura del tamís que deixa passar entre un noranta- un cent per cent (90% i 100 %) del total de l'àrid.
- sup / inf indicació de l'ocupació en capa única o capa superior (sup) o en capa inferior (inf).

Lligant designació de l'emulsió a utilitzar.

La granulometria (norma UNE - EN 933-1), de l'àrid obtingut combinant les diferents fraccions dels àrids (inclòs el pols mineral), segons el tipus de microaglomerat, ha d'estar compresa dins d'algun dels fusos fixats en la taula 540.7 del PG-3.

El tipus, la composició, la dotació mitjana i mínima (exclosa l'aigua total) del microaglomerat i el nombre de capes de la seva aplicació, hauran de complir el que especifica la taula següent :

CARACTERÍSTICA	TIPUS DE MICROAGLOMERAT		
	MICROF 11	MICROF 8	MICROF 5
DOTACIÓ MITJANA (kg/m2) (exclosa aigua) total)l agua total)	12 - 15	9 - 12	7 - 9
BETÚM RESIDUAL (*) (% en massa àrid)	5,0 – 7,0	6,0 – 8,0	6,5 – 9,0
CAPA ON S’APLICA	Superior o única		Inferior
CATEGORIA DE TRÀFIC PESANT	T0 y T1	T0 a T4	Com a capa inferior per a qualsevol tipus de tràfic Com a capa única en vorals per a T3 y T4

(*) Incloses les toleràncies especificades en l’apartat 540.9.3 del PG-3. En cas de ser necessàries, es consideraran les correccions per pes específic i absorció d’àrids.

En el cas que la densitat dels àrids (norma UNE - EN 1097-6), sigui diferent de dos grams i seixanta-cinc centèsimes de gram per centímetre cúbic (2,65 g / cm³), els valors anteriors s’han de corregir multiplicant per el factor x = 2,65/d, on d és la densitat de les partícules de l’àrid.

Fórmula de treball

La fabricació del microaglomerat no ha d'iniciar-se fins que la D.F. hagi aprovat la corresponent fórmula de treball, que haurà estat estudiada abans en laboratori i verificada en el tram de prova corresponent, en el qual s'ha d'assolir la macrotextura superficial prescrita.

Aquesta fórmula ha de fixar com a mínim les característiques següents :

- Granulometria dels àrids combinats, pels tamisos establerts en el fus granulomètric (apartat 540.3), i si escau, els percentatges de les diferents fraccions a emprar en el microaglomerat.
- El tipus d'emulsió bituminosa a utilitzar.
- La dosificació d'emulsió bituminosa, referida a la massa total dels àrids, indicant el percentatge de lligant residual.
- Tipus i dotació dels additiu, referida a la massa total dels àrids.

La fórmula de treball es dissenyarà segons l'establert a l’article 540 del PG-3.

La fórmula de treball del microaglomerat ha d'assegurar el compliment de les característiques de la unitat acabada pel que fa a la macrotextura superficial i a la resistència al lliscament, d'acord amb el que indica l'apartat 540.7 del PG-3.

S'estudiarà i aprovarà una nova fórmula si varia la procedència d'algun dels components, o si durant la producció es sobrepassen les toleràncies granulomètriques establertes en aquest article. El Director de les obres podrà exigir la correcció de la fórmula de treball, a fi de millorar la qualitat del microaglomerat, i en aquest cas es realitzarà un nou estudi i els assaigs oportuns.

Execució de les obres

Es comprovarà l'estat de la superfície sobre la qual es vagi a estendre el microaglomerat. El Director de les obres indicarà les mesures encaminades a reparar zones danyades, si cal.

Immediatament abans de procedir a l'aplicació del microaglomerat es netejarà la superfície a tractar de matèries soltes o perjudicials. Per a això, s'utilitzaran escombradores mecàniques, màquines d'aire a pressió o un altre mètode aprovat pel Director de les obres.

Es podrà preveure l'execució d'un reg d'adherència, conforme a l'article 531 del PG-3, o d'un microfresat, prèviament al tractament amb el microaglomerat. El seu objecte serà permetre una correcta adherència de l'aplicació a la superfície subjacent. Si aquesta superfície estigués constituïda per un paviment bituminós, i aquest fos heterogeni, s'hauran eliminar els possibles excessos de lligant hidrocarbonat mitjançant microfresat, es segellaran les zones massa permeables i es repararan els deterioraments que puguin impedir una correcta adherència del microaglomerat, la qual cosa haurà comptar amb l'aprovació del Director de les obres.

En el cas que la superfície existent tingués una textura fina i llisa, i no fos possible, o aconsellable, adequar mitjançant un microfresat, per millorar l'adherència serà preceptiva l'aplicació en dues capes, sent la capa inferior del tipus MICROF 5.

El Director de les obres podrà autoritzar, si ho estima convenient i les condicions climàtiques ho aconsellen, la humectació del paviment a tractar immediatament abans de l'aplicació del microaglomerat, amb la dotació d'aigua prèviament assajada i repartida.

El Director de les obres establirà l'amplada d'estesa en cada aplicació, i l'avanç dels equips d'extensió es farà paral·lelament a l'eix de la via, amb la velocitat convenient per obtenir la dotació prevista i una textura uniforme.

Quan s'estengui per franges longitudinals, entre cada dos contigües s'haurà d'establir un solapament de deu centímetres. En el cas d'aplicacions de capa superior, els cavalcaments de la capa inferior i de la superior no han de coincidir per evitar una dotació excessiva. En finalitzar l'extensió de cada franja es realitzarà una junta transversal de treball, de manera que quedi recta i perpendicular a l'eix de la via.

Per als tractaments superficials aplicats en vies amb categories de trànsit pesant T0 i T1, el director de les obres podrà exigir la compactació mitjançant l'ús de compactadores de pneumàtics, un cop trencada l'emulsió i abans de finalitzar el període de curat del material estès.

La compactació tindrà com a finalitat escurçar el temps de curat, augmentant la cohesió inicial del microaglomerat i permetent una obertura més ràpida al trànsit. S'ha de prestar especial atenció al moment d'iniciar la compactació, de manera que no es produeixi l'adherència de part del tractament, per baixa cohesió, a la superfície del pneumàtic. Tampoc haurà de retardar tant que el material tingui un grau de cohesió tal que la compactadora no aporti cap millora. La compactadora haurà de treballar per franges sobre el microaglomerat estès amb cada càrrega de l'equip de fabricació i extensió. S'haurà de començar per l'extrem inicial i compactar longitudinalment per una vora amb una o dues rodes com a màxim, observant si es produeix l'adherència del material al pneumàtic de la compactadora, i continuant o suspenent temporalment la compactació en funció del comportament observat.

Excepte autorització expressa del Director de les obres, no es permetrà la posada en obra en els següents casos :

- Quan la temperatura ambient sigui inferior a deu graus Celsius (<10 ºC). Aquest límit es podrà rebaixar pel director de les obres a cinc graus Celsius (5 ºC), si la temperatura ambient tendeix a augmentar.
- Quan es produeixin precipitacions atmosfèriques o hi hagi risc que puguin produir-se de forma immediata. S'evitarà tot tipus de circulació sobre la capa estesa mentre no hi hagi adquirit la cohesió suficient per resistir adequadament l'acció del trànsit.
- Quan es prevegi l'aplicació de més d'una capa, s'aplicarà la capa superior després d'haver sotmès la inferior a l'acció de la circulació durant almenys un dia, i sempre, previ escombrat del material que s'hagi després.

Condicions mínimes d'acceptació de la unitat d'obra acabada

La superfície de la capa de microaglomerat ha de presentar una textura uniforme i exempta de segregacions.

La macrotextura superficial, obtinguda mitjançant el mètode volumètric (norma UNE - EN 13.036-1), i la resistència al lliscament transversal (norma UNE 41201 IN), en capa única o superior, no han de ser inferiors als valors indicats en la taula següent :

Valors mínims de la macrotextura superficial-mtd i resistència al lliscament transversal

CARACTERÍSTICA	TIPUS DE MICROAGLOMERAT		
	MICROF 11	MICROF 8	MICROF 5
MACROTEXTURA SUPERFICIAL (*) (mm) (NORMA UNE-EN 13036-1)	1,2	1,0	0,7
RESISTENCIA AL LLISCAMENT (**) (%) (NORMA UNE 41201 IN)	65		60

(*) Mesurada el mes aviat possible després de l'extensió del microaglomerat i abans d'obrir al tràfic
(**) Mesurada una cop transcorreguts 7 dies des de l'aplicació del microaglomerat

Toleràncies d'execució:

- Nivell de les capes: ± 15 mm
- Planor de les capes: ± 8 mm/3 m
- Regularitat superficial de les capes: <= 10 dm2/hm
- Gruix de la capa base: ≥ 80% del gruix teòric
- Gruix del conjunt: ≥ 90% del gruix teòric

Control de la procedència dels materials

En el cas de productes que disposin del marcatge CE, d'acord amb el Reglament 305/2011, pel control de procedència dels materials es durà a terme la verificació que els valors declarats en els documents que acompanyen al marcatge CE compleixen les especificacions establertes.

Independentment de l'acceptació de la veracitat de les propietats referides en el marcatge CE, si es detectés alguna anomalia durant el transport, emmagatzematge o manipulació dels productes, el director de les obres, en l'ús de les seves atribucions, podrà disposar en qualsevol moment la realització de comprovacions i assaigs sobre els materials subministrats a l'obra, a fi d'assegurar les propietats i la qualitat que estableix en el epígraf 540.9.1 del PG-3

En el cas de productes que no tinguin l'obligació de disposar de marcat CE per no estar inclosos en normes harmonitzades, o correspondre amb alguna de les excepcions establertes en l'article 5 del Reglament 305/2011, s'han de dur a terme obligatòriament els assaigs per al control de procedència que s'indiquen en l'apartat 540.9.1 del PG-3.

Control de qualitat dels materials, control d'execució i control de recepció de la unitat acabada

Es duran a terme d'acord al que determinen els apartats 540.9.2, 540.9.3 i 540.9.4 del PG-3.

Mesurament i abonament

Per tones (t) realment col·locades, mesurades a partir dels perfils teòrics i les densitats realment obtingudes a obra, comprovades i acceptades per la D.F..

El preu inclou, a més, la preparació de la superfície de la capa de base, els regs d'imprimació i adherència, i totes les operacions i materials i maquinària necessaris per al correcte acabament de la unitat d'obra.

2.4.2.5. Paviments de formigó

El paviment de formigó està constituït per un conjunt de lloses de formigó, o formigó reciclat, en massa separades per juncts transversals, o per una llosa continua de formigó armat, en ambdós casos eventualment dotats de juncts longitudinals; el formigó es posa en obra amb una consistència tal, que requereix l'ús de vibradors interns per a la seva compactació i maquinària específica per a la seva extensió i acabat superficial.

S'executaran d'acord amb el que es disposa a l'article 550 vigent del PG3 (i ORDEN FOM/2523/2014, de 12 de Desembre en relació a l'actualització de determinats articles del PG-3), i de la ORDEN FOM/3460/2003, de 28 de novembre, per la qual s'aprova la norma 6.1-IC "seccions de ferm", de la instrucció de carreteres.

Condicions mínimes d'acceptació

La resistència a flexotracció a 28 dies, referida a provetes prismàtiques de secció quadrada de 15 cm de costat i 60 cm de llargària, fabricades i conservades segons UNE 12390-2, ha de pertànyer a un dels següents tipus (taula 550.3 del PG-3) :

Tipus de formigó	Resistència (MPa) (*)
HF-5,0 (**)	5,0
HF-4,5	4,5
HF-4,0	4,0
HF-3,5	3,5

(*) En cas d'emprar ciments especials (ESP), els valors a 28 dies es podran disminuir un 15%, en cas que mitjançant assaigs normals o accelerats es comprovi que els valors s'acompleixen a 90 dies
(**) Per a capa de superior en paviments bicapa

La dosificació de ciment no serà inferior a 300 kg/m3 i la relació ponderal aigua-ciment no serà superior a quaranta-sis centèsimes (0,46). En el cas de paviments bicapa amb eliminació del morter superficial, el contingut de ciment de la capa de formigó superior no serà inferior a 450 kg/m3.

Si la consistència del formigó es mesura segons la UNE 12350-2, l'assentament estarà comprès entre un i sis centímetres (1 i 6 cm).

La proporció de partícules silícies del granulat fi, segons la NLT-371, del formigó de la capa superior, o de tot el paviment si aquest es construeix en una sola capa, no serà inferior al trenta-cinc per cent (35%) i procedent d'un granulat gruixut amb coeficient de poliment accelerat no inferior a quaranta-quatre centèsimes (0,44).

La corba granulomètrica de l'àrid fi estarà compresa entre els límits del quadre següent (taula 550.2 del PG-3) :

Tamisos UNE 933-2 (mm.)						
4	2	1	0,500	0,250	0,125	0,063(*)
81-100	58-85	39-68	21-46	7-22	1-8	0-4

(*) Aquest límit podrà augmentar fins al 6 % per categories de trànsit pesant T3 i T4 , o en la capa inferior dels paviments en doble capa , si es compleix el que estableix respecte composició dels formigons en la vigent Instrucció de formigó estructural EHE i si es demostra mitjançant un estudi específic, que les propietats rellevants del formigó fabricat amb aquest àrid fi, són almenys iguals que les dels formigons amb els mateixos components però substituint la sorra per una que compleixi el fus.

Es compliran també tots condicionants relacionats a la normativa oficial per a la recepció de formigons d'obres de fàbrica i estructures d'edificació.

Execució i acabat del paviment

Serà obligatòria la realització d'un tram de paviment de prova que permeti comprovar les principals característiques del paviment (color, textura, resistència, condicions de curat, possible necessitat d'emprar additius, juntes, acabat superficial, etc.).

Els junts podran ser de construcció i/o dilatació o contracció. La distància entre junts serà inferior a vint vegades el gruix. En el cas de lloses rectangulars la relació entre longituds serà inferior a 2:1. Tampoc es podran disposar angles interiors de les lloses inferiors a seixanta graus (60º).

Els elements singulars de calçada (pous i embornals) es faran coincidir sempre amb un junt.

Si els junts són serrats s'executaran:

- Junts transversal: abans de passades les 24 hores des de la posada en obra del formigó, assegurant que el cantell de la ranura sigui net i que na s'hagin produït esquerdes de retracció a la superfície.
- Junts longitudinals: es podran serrar després de les 24 hores i abans de les 72 hores des de l'acabat el paviment. Si la s'esperen diferències de temperatura entre el dia i la nit superiors a 15ºC, els junts longitudinals s'executaran simultàniament amb els junts transversals.

La fondària del serrat estarà compresa entre 1/4 i 1/3 del gruix de la llosa.

A la junta longitudinal de posada en obra del formigó entre una franja i una altra ja construïda, abans d'executar aquella s'aplicarà al cant d'aquesta un producte que eviti l'adherència del formigó nou l'antic.

Es prestarà la major atenció i cura a que el formigó que es col·loqui al llarg d'aquesta junta sigui homogeni i quedi perfectament compactat. Si s'observen desperfectes en la vora construït, es corregiran abans d'aplicar el producte antiadherent.

Sempre que sigui possible es faran coincidir les juntes de formigonat amb una de contracció o de dilatació, modificant si cal, la situació d'aquelles; de no ser així, es disposaran a més d'un metre i mig (> 1,5 m) de distància de la junta més propera.

En paviments de formigó armat continu s'evitarà la formació de juntes transversals de formigonat, emprant un retardador d'enduriment. En cas contrari es duplicarà l'armadura longitudinal fins a una distància d'un metre (1 m) a cada costat de la junta.

En categories de trànsit pesant T3 i T4, les juntes longitudinals es podran realitzar mitjançant la inserció en el formigó fresc d'una tira contínua de material plàstic o d'un altre tipus aprovat pel Director de les obres.

Es prohibirà el reg amb aigua o l'extensió de morter sobre la superfície del formigó fresc per a facilitar el seu acabat.

Un cop acabat el paviment i abans que comenci a forjar el formigó, es donarà a la seva superfície una textura homogènia, segons determini el director de les obres. Aquesta textura podrà consistir en l'eliminació del morter de la superfície, en un estriat o ranurat longitudinal a la calçada i en un estriat o ranurat longitudinal o transversal als vorals.

La textura superficial per estriat s'obtindrà per l'aplicació mecànica d'un raspall amb pues de plàstic, filferro, o un altre material aprovat pel Director de les obres, que produeixi estries sensiblement paral·leles o perpendiculars a l'eix de la calçada, segons es tracti d'una textura longitudinal o transversal.

La textura superficial per ranurat s'obtindrà mitjançant una pinta amb varetes de plàstic, acer, o un altre material o dispositiu aprovat pel Director de les obres, que produeixi ranures relativament paral·leles entre si.

La textura per eliminació del morter de la superfície del formigó fresc s'obtindrà mitjançant l'aplicació d'un retardant de forjat i la posterior eliminació per escombrat del morter no endurit. L'aplicació del retardant d'enduriment tindrà lloc abans de transcorreguts quinze minuts des de la posada en obra.

Integritat del paviment

Les vores de les lloses i de les juntes que presentin esquerdes seran reparats amb productes epoxídics que garanteixin la durabilitat de l'aplicació i que hauran de ser acceptats pel Director de les obres.

Les lloses no han de presentar esquerdes. El Director de les obres podrà acceptar petites fissures de retracció plàstica, de curta longitud i que manifestament no afectin més que de forma limitada a la superfície de les lloses, i podrà exigir la seva segellat amb productes que garanteixin la durabilitat de l'aplicació.

Quan apareguin esquerdes que afecten la integritat estructural de la llosa, com les de cantó o les formades per serrat tardà de les juntes, el Director de les obres ordenarà la demolició parcial de la zona afectada i posterior reconstrucció.

Cap dels elements de la llosa després de la seva reconstrucció, podrà tenir una de les seves dimensions inferior a trenta centímetres (30 cm). Amb l'objecte de garantir la transmissió de càrregues en les juntes de la zona reparada, es dotaran aquestes de passadors (quan siguin juntes transversals), i de barres d'unió en les longitudinals.

La recepció definitiva d'una llosa esquerdada i no demolida no s'efectuarà més que si, al final del període de garantia, les esquerdes no s'han agreujat ni han originat danys a les lloses adjacents. En cas contrari, el Director de les Obres podrà ordenar la demolició i posterior reconstrucció de les lloses.

Limitacions d'execució

En temps calorós, s'extremaran les precaucions, d'acord amb les indicacions del Director de les obres, a fi d'evitar dessecacions superficials i fissuracions. Amb temperatura ambient superior a trenta graus Celsius (> 30 ºC), es controlarà constantment la temperatura del formigó, la qual no ha de sobrepassar en cap moment els trenta-cinc graus Celsius (35 ºC). El Director de les obres podrà

ordenar l'adopció de precaucions suplementàries per tal que el material que es fabriqui no superi aquest límit

En temps fred, la temperatura de la massa de formigó durant la seva posada en obra no serà inferior a cinc graus Celsius (5 ºC) i es prohibirà la posada en obra del formigó sobre una superfície quina temperatura sigui inferior a zero graus Celsius (<0 ºC).

En general, se suspendrà la posada en obra sempre que es prevegi que, dins de les quaranta-vuit hores (48 h) següents, pugui descendir la temperatura ambient per sota dels zero graus Celsius (0 ºC).

Protecció i curat del paviment

Furant el primer període d'enduriment es protegirà el formigó fresc contra el rentat per pluja, la dessecació ràpida -especialment en condicions de baixa humitat relativa de l'aire, forta insolació o vent- i els refredaments bruscos o congelació, i es podrà emprar per a això una làmina de plàstic, un producte de curat resistent a la pluja, o un altre procediment que autoritzi el Director de les obres.

El formigó es curarà amb un producte filmogen durant el termini que resulti d'aplicar els criteris indicats en l'epígraf 550.5.11.2 del PG-3, llevat que el director de les obres autoritzi l'ocupació d'un altre sistema.

S'han de sotmetre a curat totes les superfícies exposades de la llosa, incloses les seves vores laterals, tan aviat com hagin finalitzat les operacions d'acabat.

Durant un període que (excepte autorització expressa del Director de les obres) no serà inferior a tres dies a partir de la posada en obra del formigó, estarà prohibit tot tipus de circulació sobre el paviment de nova execució, amb excepció de la imprescindible per al serrat de juntes, l'eliminació del morter superficial no forjat, si escau, i la comprovació de la textura i regularitat superficial.

L'estimació de la durada mínima del curat del paviment de nova execució haurà de tenir en compte les condicions ambientals existents que puguin afavorir la dessecació del formigó , com el grau d'humitat relativa de l'aire, la velocitat del vent o el grau d'exposició solar, així com la velocitat de desenvolupament de la resistència del formigó.

A aquest efecte, es considerarà la fórmula següent (indicada en l'epígraf 550.5.11.2 del PG-3) :

D = K*L*D0 + D1, on :

D, és la duració mínima del curat, en dies.

K, és coeficient de ponderació ambiental, d'acord a la taula 550.5 del PG-3.

L, és coeficient de ponderació de les condicions tèrmiques, d'acord a la taula 550.6 del PG-3.

D0, és paràmetre bàsic de curat, d'acord a la taula 550.7 del PG-3.

D1, és un paràmetre en funció del tipus de ciment, d'acord a la taula 550.8 del PG-3.

Si pel curat s'utilitzessin productes filmògens, s'aplicaran quan hagin conclòs les operacions d'acabat i no quedi aigua lliure en la superfície del paviment.

El producte de curat serà aplicat en tota la superfície del paviment per mitjans mecànics, que assegurin una polvorització del producte en una rosada fina, de forma contínua i uniforme. S'aplicarà a les proporcions indicades pel fabricant i aprovades pel Director de les obres.

En cas que no existissin indicacions al respecte, aquesta dotació no serà inferior a dos-cents cinquanta grams per metre quadrat (250 gr/m²). Al aplicar el producte sobre el formigó, segons la dosificació especificada, s'haurà d'apreciar visualment la uniformitat del seu repartiment.

En zones on s'adverteixi visualment un recobriment deficient, es procedirà a efectuar una nova aplicació abans de transcorreguda una hora des del primer tractament.

Es tornarà a aplicar producte de curat sobre les vores de les juntes recentment serrades i sobre les zones mal cobertes o a on, per qualsevol circumstància, la pel·lícula formada s'hagi deteriorat durant el període de curat. En condicions ambientals adverses de baixa humitat relativa, altes temperatures, forts vents o pluja, el Director de les obres podrà exigir que el producte de curat s'apliqui abans i amb major dotació.

En les categories de trànsit pesant T3 i T4, el Director de les obres podrà autoritzar el curat de la superfície per humitat. En aquest cas, es cobrirà amb materials d'alt poder de retenció d'humitat, que es mantindran saturats durant el període de curat, tot just el formigó hagi assolit una resistència suficient per no perjudicar la textura superficial.

Aquests materials no han d'estar impregnats ni contaminats per substàncies perjudicials per al formigó, o que puguin tenyir o embrutar la seva superfície. Mentre la superfície del formigó no es cobreixi amb els materials previstos, es mantindrà humida adoptant les precaucions necessàries perquè en cap circumstància es deteriori l'acabat superficial del formigó

Durant el període de curat, el formigó haurà de protegir contra l'acció de la gelada o d'un refredament ràpid. En cas de preveure una possible gelada, es protegirà fins al dia següent a la seva posada en obra amb una membrana d'un material idoni per a tal fi, que serà aprovada pel Director de les obres. Si fos probable el refredament brusc d'un formigó sotmès a elevades temperatures diürnes, com en cas de pluja després d'un assolellament intens o d'un descens de la temperatura ambient en més de quinze graus Celsius (15 ºC) entre el dia i la nit, s'haurà de protegir el paviment en la forma indicada anteriorment, o s'anticiparà el serrat de les juntes, tant transversals com longitudinals, per evitar la fissuració del paviment.

Obertura a la circulació

El pas de persones i d'equips, per al serrat i la comprovació de la regularitat superficial, es pot autoritzar quan hagi transcorregut el termini necessari perquè no es produeixin desperfectes superficials, i s'hagués assecat el producte filmogen de curat (si s'empra aquest mètode).

El trànsit d'obra no podrà circular sobre el paviment fins que aquest no hagi assolit una resistència a flexotracció del vuitanta per cent (80%) de l'exigida a vint-i-vuit dies. Totes les juntes que no hagin estat obturades provisionalment amb un cordó hauran de segellar el més ràpidament possible.

L'obertura a la circulació no podrà realitzar-se abans de set dies des de la terminació del paviment.

Control de qualitat

Control de procedència dels materials

En el cas de productes que hagin de tenir el marcatge CE, segons el Reglament 305/2011, pel control de procedència dels materials, es durà a terme la verificació que els valors declarats en els documents que acompanyen al marcatge CE compleixen les especificacions establertes en el PG-3. Independentment de l'acceptació de la veracitat de les propietats referides en el marcatge CE, si es detectés alguna anomalia durant el transport, emmagatzematge o manipulació dels productes, el Director de les obres, en l'ús de les seves atribucions, podrà disposar en qualsevol moment la realització de comprovacions i assaigs sobre els materials subministrats a l'obra. En aquest cas se seguiran els criteris que s'indiquen a l'epígraf 550.9.1 del PG-3.

En el cas de productes que no tinguin l'obligació de disposar de marcat CE per no estar inclosos en normes harmonitzades, o correspondre amb alguna de les excepcions establertes en l'article 5 del Reglament 305/2011, s'hauran de dur a terme obligatòriament els assaigs per el control de procedència que s'indiquen a l'epígraf 550.9.1 del PG-3.

Control de qualitat dels materials, control d'execució i control de recepció de la unitat acabada

Es duràn a terme d'acord al que determinen els apartats 550.9.2 i 550.9.3 del PG-3.

Mesurament i abonament

S'abonaran per metres quadrats (m2) realment col·locats, mesurats sobre perfil teòric, comprovats i acceptats per la D.F..

El preu unitari inclou la preparació de la superfície de base, malla electrosoldada, la fabricació i col·locació del formigó, l'execució dels junts, curat, acabats superficials i tots els materials i operacions necessàries per al correcte acabat de la unitat d'obra.

2.4.2.6. Paviments de llambordes

Condicions de les partides d'obra executades

En l'execució en obra de les partides de llambordes i llambordins s'utilitzarà, preferentment, sorra reciclada procedent de Residus de la Construcció i Demolició (RCD).

S'han considerat les formes de col·locació següents:

- Paviment de llambordins sobre llit de sorra i junts reblerts amb sorra
- Paviment de llambordins col·locats amb morter i junts reblerts amb beurada de ciment
- Paviment de llambordins sobre llit de sorra i junts reblerts amb morter

L'execució de la unitat d'obra inclou les operacions següents:

En la col·locació sobre llit de sorra i junts reblerts amb sorra:

- Preparació i comprovació de la superfície d'assentament

- Col·locació del llit de sorra
- Col·locació i compactació dels llambordins
- Rebliment dels junts amb sorra
- Compactació final dels llambordins
- Escombrat de l'excés de sorra

En la col·locació amb morter i junts reblerts amb beurada de ciment:

- Preparació i comprovació de la superfície d'assentament
- Col·locació de la base de morter sec
- Humectació i col·locació dels llambordins
- Compactació de la superfície
- Humectació de la superfície
- Rebliment dels junts amb beurada de ciment

En la col·locació sobre llit de sorra i rebliment dels junts amb morter:

- Preparació i comprovació de la superfície d'assentament
- Col·locació de llit de sorra
- Col·locació dels llambordins
- Compactació del paviment de llambordins
- Reblert dels junts amb morter

El paviment ha de formar una superfície plana, uniforme i s'ha d'ajustar a les alineacions i a les rasants previstes.

Els llambordins han de quedar ben assentats, amb la cara més ampla a dalt. Han de quedar col·locats a trencajunts, seguint les especificacions del Projecte Executiu

- Pendent transversal: ≥ 2%, ≤ 8%
- Junts entre peces: ≤ 8 mm
- Toleràncies d'execució:
- Nivell: ± 12 mm
- Replanteig: ± 10 mm
- Planor: ± 5 mm/3 m

Condicions del procés d'execució

Col·locació sobre llit de sorra:

No s'ha de treballar en condicions meteorològiques que puguin produir alteracions a la subbase o al llit de sorra.

El llit de sorra anivellada s'ha de deixar a 1,5 cm per sobre del nivell definitiu.

Col·locades les peces s'han de piconar 1,5 cm fins al nivell previst.

Paviments rejuntats amb sorra:

Els junts s'han de reblir amb sorra fina.

Un cop rejuntades s'ha de fer una segona compactació amb 2 o 3 passades de picó vibrant i un reblert final amb sorra per acabar d'omplir els junts.

S'ha d'escombrar la sorra que ha sobrat abans d'obrir-lo al trànsit.

Col·locació amb morter i junts reblerts amb beurada:

S'han de suspendre els treballs quan la temperatura sigui < 5°C.

Els llambordins s'han de col·locar sobre una base de morter sec.

Un cop col·locades les peces s'han de regar per aconseguir l'adormiment del morter de base.

Després s'han de reblir els junts amb la beurada.

La superfície ha de mantenir-se humida durant les 72 h següents.

Junts reblerts amb morter:

Els junts s'han de reblir amb morter de ciment.

La superfície ha de mantenir-se humida durant les 72 h següents.

2.4.2.6.1. Paviments de llambordes de pedra natural

Definició i característiques dels elements

Peça de pedra tallada en forma de tronc de piràmide, de base rectangular, provinent de roques sanes.

Les llambordes de pedra natural compliran les disposicions de la UNE-EN 1342 "Llambordes de pedra natural per a ús com a paviment exterior. Requisits i mètodes d'assaig".

Ha de tenir un aspecte uniforme, net, sense escantonaments, fissures, buits, zones meteoritzades o d'altres defectes.

La cara superior ha de ser plana, llisa i uniforme. Les cares del junt han d'anar treballades i la inferior desbastada.

Les dimensions nominals corresponen a la cara superior.

- Dimensions de la cara inferior: 5/6 de la cara superior
- Resistència a la compressió (UNE-EN 1926): ≥1300 kg/cm2
- Pes específic aparent (UNE-EN 1936): ≥2500 kg/m3
- Coeficient de desgast (UNE-EN 14147): <0,13 cm
- Gelabilitat, 20 cicles (UNE-EN 12371): No pot tenir defectes visibles
- Toleràncies: les indicades a les taules 1, 2 i 3 de la norma UNE-EN 1342

2.4.2.6.2. Paviments de llambordes de formigó

Les peces de formigó per a pavimentació són blocs prefabricats de formes, dimensions i gruix, color i disposició definides al projecte, que després de col·locats en obra formaran el paviment.

Els llambordins de formigó per a ús com a paviment exterior han de complir les especificacions de les normes UNE-EN 1338 i UNE 127338.

Cal donar prioritat a aquelles llambordes que incloguin, en la seva composició, àrids reciclats.

Condicions mínimes d'acceptació

La coloració, la forma, dimensions i trama de disposició serà la definida específicament als plànols del projecte.

Toleràncies de dimensions

Les partides de peces amb desviament superior a les toleràncies especificades al quadre següent seran rebutjades.

Gruix del llambordí (mm)	Llargària (mm)	Amplària (mm)	Gruix (mm)
<100	±2	±2	±3
≥100	±3	±3	±4
La diferència màxima entre dues mesures de gruix d'un mateix llambordí no serà superior a 3 mm			

Resistència

La resistència característica a trencament T es verificarà d'acord amb l'annex F de la norma UNE-EN 1338. No serà inferior a 3,6 MPa. Cap valor individual ha de ser inferior a 2,9 MPa, ni tindrà càrrega de trencament inferior a 250 N/mm de la llargària de trencament.

El desgast per abrasió es verificarà d'acord amb l'annex G de la norma UNE-EN 1338. Hauran d'acomplir, com a mínim, els requisits de la classe 3, marcat H detallats a la taula següent.

Classe	Marcat	Requisit
1	F	Sense amidament
3	H	≤23 mm
4	I	≤20 mm

L'assentament de la llamborda serà sobre llit de sorra de 3 a 5 cm de gruix, perfectament anivellada. El contingut d'argiles i matèria orgànica serà inferior al 3%. El contingut de fins de la sorra serà molt reduït. La corba granulomètrica es trobarà entre les del quadre següent.

Tamisos UNE 7-050						
5,00	2,50	1,25	0,63	0,32	0,16	0,08
100	60-100	30-100	15-70	5-50	0-30	0-15

Les llambordes s'uniran per compactació i vibració d'una capa de sorra de segellat, si el projecte no indica una altra cosa.

La sorra de segellat no contindrà partícules superiors a 1,25 mm, es trobarà seca en el moment de l'execució i contindrà un màxim del 10% en pes de material fi que passi pel tamís de 0,08 mm.

El gruix de la junta entre llambordes no serà superior a tres mil·límetres (< 3 mm).

Tolerància del paviment acabat. Totes les llambordes hauran de quedar perfectament anivellades, de manera que la comprovació amb regla de tres metres no acusi diferències superiors a un centímetre.

2.4.2.6.3. Paviments de llambordins ceràmics

Definició i característiques dels elements

Peça paral·lelepipèdica, de cares rectangulars, o qualsevol altre forma que permeti una col·locació en plantilla repetitiva, formats per una massa massissa de ceràmica, apta per a l'ús en paviments exteriors.

Els llambordins ceràmics compliran les disposicions de la UNE-EN 1344 "Llambordins ceràmics. Requisits i mètodes d'assaig".

El fabricant ha de garantir les especificacions dimensionals, i les característiques físiques, resistència glaç - desglaç, càrrega de trencament transversal, resistència a l'abrasió, resistència al lliscament - derrapatge i resistència als àcids, d'acord amb la norma UNE-EN 1344.

Ha de tenir un aspecte uniforme, net, sense escantonaments, fissures, forats o d'altres defectes.

La cara superior ha de ser plana, llisa o amb relleu suau i uniforme.

Les dimensions nominals han de ser: llarg x ample (de la cara superior) x gruix.

- Gruix:
  - Per a muntatge flexible, sobre llit de sorra: ≥ 40 mm
  - Per a paviments rígids, sobre solera de formigó: ≥ 30 mm
- Relació llarg/ample: < 6
- Resistència glaç-desglaç (UNE-EN 1344):
  - Classe F0: Sense determinar
  - Classe FP100: compleix
- Càrrega trencament transversal N/mm2:

Classe	Valor mig	Valor mínim individual
T0	No consignat	No consignat
T1	30	15
T2	30	24
T3	80	50
T4	80	64

- Resistència a l'abrasió (UNE-EN 1344):
  - Classe A1: 2100 mm3
  - Classe A2: 1100 mm3
  - Classe A3: 450 mm3
- Resistència al lliscament - derrapatge sense polit (SRV) (UNE-EN 1344):
  - Classe U0: sense determinar
  - Classe U1: 35
  - Classe U2: 45
  - Classe U3: 55

Condicions de les partides d'obra executades

S'han considerat els tipus següents:

- Paviment de llambordins sobre llit de sorra i junts reblerts amb sorra
- Paviment de llambordins col·locats amb morter i junts reblerts amb beurada de ciment
- Paviment de llambordins sobre llit de sorra i junts reblerts amb morter

L'execució de la unitat d'obra inclou les operacions següents:

En la col·locació sobre llit de sorra i junts reblerts amb sorra:

- Preparació i comprovació de la superfície d'assentament
- Col·locació del llit de sorra
- Col·locació i compactació dels llambordins
- Rebliment dels junts amb sorra
- Compactació final dels llambordins
- Escombrat de l'excés de sorra

En la col·locació amb morter i junts reblerts amb beurada de ciment:

- Preparació i comprovació de la superfície d'assentament
- Col·locació de la base de morter sec
- Humectació i col·locació dels llambordins
- Compactació de la superfície
- Humectació de la superfície
- Rebliment dels junts amb beurada de ciment

En la col·locació sobre llit de sorra i rebliment dels junts amb morter:

- Preparació i comprovació de la superfície d'assentament
- Col·locació de llit de sorra
- Col·locació dels llambordins
- Compactació del paviment de llambordins
- Rebliment dels junts amb morter

El paviment ha de formar una superfície plana, uniforme i s'ha d'ajustar a les alineacions i a les rasants previstes.

Els llambordins han de quedar ben assentats, amb la cara més ampla a dalt. Han de quedar col·locats a trencajunts, seguint les especificacions del Projecte Executiu.

El paviment ha de tenir, transversalment, un pendent entre el 2 i el 8%.

Els junts entre les peces han de ser del mínim gruix possible i mai superior a 8mm.

- Toleràncies d'execució:
  - Nivell: ± 12 mm
  - Replanteig: ± 10 mm
  - Planor: ± 5 mm/3 m

Condicions del procés d'execució

Col·locació sobre llit de sorra i junts reblerts amb sorra:

No s'ha de treballar en condicions meteorològiques que puguin produir alteracions a la subbase o al llit de sorra.

El llit de sorra anivellada s'ha de deixar a 1,5 cm per sobre del nivell definitiu.

Col·locades les peces s'han de piconar 1,5 cm fins al nivell previst.

Els junts s'han de reblir amb sorra fina.

Un cop rejuntades s'ha de fer una segona compactació amb 2 o 3 passades de picó vibrant i un reblert final amb sorra per acabar d'omplir els junts.

La compactadora ha de tenir rodes de goma. Si no es disposa de compactadora amb rodes de goma, cal estendre una manta per sobre els llambordins per tal d'evitar d'escantonar-los.

S'ha d'escombrar la sorra que ha sobrat abans d'obrir-lo al trànsit.

Col•locació amb morter i junts reblerts amb beurada

S'han de suspendre els treballs quan la temperatura sigui < 5°C.

Els llambordins s'han de col·locar sobre una base de morter sec.

Un cop col·locades les peces s'han de regar per aconseguir l'adormiment del morter de base.

Després s'han de reblir els junts amb la beurada.

La superfície ha de mantenir-se humida durant les 72 h següents.

Col·locació sobre llit de sorra i junts reblerts amb morter:

No s'ha de treballar en condicions meteorològiques que puguin produir alteracions a la subbase o al llit de sorra.

El llit de sorra anivellada de 5 cm de gruix, s'ha de deixar a 1,5 cm per sobre del nivell definitiu.

Col·locades les peces s'han de piconar 1,5 cm fins al nivell previst.

Els junts s'han de reblir amb morter de ciment.

La superfície ha de mantenir-se humida durant les 72 h següents.

Mesurament i abonament

Es mesuraran i abonaran per metres quadrats (m2) de paviment correctament acabat, comprovats i acceptats per la DF.

El preu unitari inclourà el subministrament, el transport i la col·locació, la preparació de la superfície de base, el llit de sorra o formigó, el segellat i tots els materials i operacions necessàries per al correcte acabat de la unitat d'obra.

2.4.2.7. Paviments per a vianants o vials de trànsit restringit

Normalment, aquests tipus de paviments corresponen a zones de vorera, passeig i vials de trànsit restringit que disposen d'una única superfície per a trànsit mixt (vials sense vorera).

Aquests tipus de paviments, que normalment s'acabaran a la fase d'urbanització secundària del sector (després de la construcció dels espais parcel·lats) poden ser de tipus molt variat, segons els disseny urbà. Ens referim als següents tipus de paviment:

2.4.2.7.1. Paviments de sauló

El sauló és sorra procedent de roca granítica meteoritzada, obtinguda per excavació. També pot ser sorra constituïda per materials reciclats procedents de RCD que han estat tractats a plantes de reciclatge autoritzades per l'ARC. Els materials emprats per al cas de sauló reciclat són preferentment ceràmics.

Durant l'extracció s'ha de retirar la capa vegetal vegetal i transportar les terres fins a la zona d'aplec per a la seva reutilització o valoració o bé, en cas que es tracti de terres sobrants, fins a dipòsit controlat. No ha de tenir argiles, margues o d'altres materials estranys.

La fracció que passa pel tamís 0,080 UNE ha de ser inferior a 2/3, en pes, de la que passa pel tamís 0,40 UNE.

La composició granulomètrica ha de ser l'adequada al seu ús i la que es defineix a la partida d'obra en què intervingui o, si no hi consta, la que estableixi explícitament la DF.

Mida del granulat $\leq$ 50 mm

Coeficient desgast Los Angeles (NLT-149/72) < 50

Índex CBR (NLT-111) < 20

El contingut en matèria orgànica serà nul.

El subministrament i l'emmagatzematge es faran de manera que no s'alterin les seves condicions.

El paviment de sauló no es col·locarà sobre superfícies que tinguin un pendent superior al 2%

Els paviments de sauló poden portar estabilitzants, que seran del tipus que especifiqui el pressupost del projecte o la DF.

2.4.2.7.2. Paviments de tractament superficial amb acabat superficial de sorra silícia

Es construiran sempre sobre una base granular, tot-u artificial sense fins o de macadam o bé, tot-u de material reciclat (sempre que els controls de qualitat confirmin la seva acceptació i si la DF així ho determina) i es complirà tot el que s'especifica als articles vigents corresponents del PG3. Pel que fa al tractament superficial es complirà també tot el que s'especifica a l'Article 533. "Tractaments superficials mitjançant regs amb graveta" del PG3.

Pel que fa a la capa de sorra d'acabat serà preceptivament de naturalesa silícia. El seu gruix sense compactar serà com a mínim d'un centímetre (1 cm) i, en qualsevol cas, serà suficient per a tapar després de compactar el color negre de l'asfalt. La coloració de la sorra serà la definida al projecte i tindrà un equivalent superior a seixanta (EQA > 60).

2.4.2.7.3. Paviments de macadam

El paviment de macadam es forma estenent i compactant un àrid gros, en tongades compreses entre 10 i 20 cm de gruix, i reblint els forats amb un àrid fi anomenat pedregoleig, el qual també es compactarà. S'humitejarà la superfície i se li donarà un acabat final amb corró estàtic.

L'àrid gros procedirà del matxucatge i trituració de pedrera i graves naturals (o bé de material reciclat sempre que els controls de qualitat confirmin la seva acceptació i si la DF així ho determina), amb la granulometria següent:

- Haurà de contenir com a mínim un 75%, en pes, amb dues o més cares de fractura
- El desgast del material segons l'Assaig de Los Angeles, serà inferior a trenta-cinc (<35).

L'àrid fi o pedregoleig podrà ser: sorra natural, sòl seleccionat, procedent de la pròpia obra o no, detritus de matxucatge o material local generats a la pròpia obra o no. Complirà les següents condicions mínimes d'acceptació:

- Passarà per un garbell 10 UNE
- La fracció de material retinguda pel tamís 5 UNE haurà de contenir com a mínim el 85%, en pes
- La fracció que passi pel tamís 0,080 UNE estarà compresa entre 10% i el 25%, en pes
- No serà plàstic i tindrà l'equivalent de sorra superior a 30

2.4.2.7.4. Paviments asfàltics

Compliran tot el que s'especifica al capítol relatiu a paviments asfàltics de calçada.

2.4.2.7.5. Paviments de formigó amb disseny de juntes

Compliran tot el que s'especifica al capítol relatiu a paviments de formigó de calçada.

2.4.2.7.6. Paviments de pedra natural (lloses, llambordes)

La pedra haurà de ser homogènia, de gra fi uniforme i de textura compacta. No presentarà esquerdes, nòduls, zones meteoritzades ni cap tipus de defecte visible.

Els llambordins de pedra natural per a ús com a paviment exterior han de complir les especificacions de la norma UNE-EN 1342.

Pel que fa a les condicions de qualitat de pedra:

- S'exigirà un pes específic aparent (UNE_EN 1936): ≥ 25 kN/m3
- Resistència a compressió ha de complir la norma UNE-EN 1926 i ser superior a 1.300 kg/cm2.
- Resistència a l'abrasió: ha de complir la norma UNE-EN 1342 Annex B amb un coeficient de desgast inferior a tretze centèsimes de centímetre (0,13 cm).
- Resistència al glaç/desglaç: ha de complir la norma UNE-EN 12371.

2.4.2.7.7. Paviment de rajoles de formigó

Les rajoles de formigó són elements prefabricats de formigó emprats com a material de pavimentació, que acompleixen les següents condicions:

- La seva llargària total no és superior a 1 m
- El quocient entre la seva llargària total i el seu gruix és superior a 4

Aquestes condicions no són aplicables als accessoris complementaris.

Les rajoles de formigó, per assegurar que són conformes a les disposicions de la Reglamento (UE) 305/2011 per a la Comercialització de Productes de la Construcció hauran d'estar en possessió del Marcat CE.

Es construiran sempre sobre un llit de formigó HM-20 o superior, si així ho especifica el projecte. El llit de formigó s'assentarà sempre sobre una esplanada de sòls adequats o seleccionats, sempre que al projecte no es defineixi capa de subbase i base.

Les característiques dimensionals, físiques i mecàniques de les llosetes han de complir les especificacions de les normes:

- UNE-EN 1339:2004 "Rajoles de formigó. Especificacions i mètodes d'assaig"
- UNE 127339 «Propiedades y condiciones de suministro y recepción de las baldosasa de hormigón». Complement Nacional a la Norma UNE-EN 1339"

2.4.2.7.8. Paviments de rajoles hidràuliques (panot)

Els paviments de llosetes premsades per a voreres, passeigs o espais de vianants, es construiran sempre sobre un llit de formigó HM-20, HMR-20 o superior, si així ho especifica el projecte. El llit de formigó s'assentarà sempre sobre una esplanada de sòls adequats o seleccionats, sempre que al projecte no es defineixi capa de subbase i base.

Les característiques dimensionals, físiques i mecàniques de les llosetes han de complir les especificacions de la norma UNE-EN 1339:2004 i s'han de determinar segons aquesta norma.

2.4.2.7.9. Paviment de llosetes de cautxú reciclat

Paviment format per llosetes de cautxú reciclat, col·locades amb junts adherits.

L'execució de la unitat d'obra inclou les operacions següents:

- Preparació i comprovació de la superfície d'assentament
- Col·locació i preparació de les llosetes (ajustaments, retalls, etc)
- Pegat dels junts d'unió amb adhesiu
- Neteja de la superfície del paviment
- Protecció del paviment acabat

La superfície acabada ha de tenir una textura i color uniformes.

Al paviment no hi ha d'haver junts escantonats, taques d'adhesiu ni d'altres defectes superficials.

No hi ha d'haver bosses ni ressalts entre les peces.

Ha d'estar ben assentat sobre el suport i ha de formar una superfície plana i llisa.

S'han de respectar els junts propis del suport.

Les llosetes s'han de col·locar a tocar.

Les superfícies laterals i les cantonades de les llosetes han de quedar correctament pegades.

La part superior del paviment ha de quedar al mateix pla que el paviment circumdant.

Toleràncies d'execució:

- Nivell: ± 5 mm
- Planor: ± 5 mm/2 m

No s'ha de treballar amb pluja, neu o vent superior als 60 km/h.

La col·locació s'ha de realitzar a temperatura adequada per a la manipulació de l'adhesiu.

El suport ha de ser sec i net, i ha de complir les condicions de planor i nivell que s'exigeixin al paviment acabat.

El suport ha de tenir un grau d'humitat ≤ 2,5%.

La solera ha de tenir les pendents adequades per a l'evacuació de l'aigua evitant la formació de bassals sota el paviment.

L'adhesiu s'ha d'aplicar seguint les instruccions del fabricant.

La col·locació s'ha de fer seguint les instruccions de la Documentació Tècnica del fabricant o del Projecte Executiu. S'ha de seguir la seqüència de col·locació proposada pel fabricant.

El paviment no s'ha de trepitjar durant les 24 h següents a la seva col·locació.

2.4.2.7.10. Paviments per a carrils de vies ciclistes

Els carrils tindran una amplada mínima d'1,2 metres i seran segregats, és a dir, no transcorreran per la vorera, sinó per una part de la calçada adaptada a aquest mitjà de transport

Els itineraris procuraran evitar pendents superiors al 6%. En el cas de que la pendent màxima assolís fins al 10%, es procurarà oferir una desviació alternativa que no superi el 6%.

La pavimentació de les vies ciclistes ha d'assegurar superfície uniforme amb absència de sots, protuberàncies o discontinuïtats que puguin afectar l'estabilitat de la bicicleta :

Sauló, mescles bituminoses, formigó, cautxú reciclat, tarima de fusta, etc, compliran les condicions establertes en els apartats corresponents d'aquest Plec de Condicions.

El material més adequat per a la pavimentació de les vies ciclistes és l'asfalt, donada la seva escassa resistència al rodolament, la raonable resistència al lliscament que ofereix, i el seu cost relativament baix, en les condicions establertes als articles 542 i 543 vigents del PG.3, a les Ordre Circular 5bis/02 i Ordre Circular 21/2007 i a l'apartat Paviments asfàltics en calent del present plec.

Preferiblement s'empraran mescles bituminoses que incorporin cautxú procedent de pneumàtics fora d'us (NFU).

Mesurament i abonament

Els paviments lleugers per a vianants o trànsit restringit, es mesuraran i abonaran per metres quadrats (m2) realment col·locats, segons el gruix especificat al projecte, comprovats i acceptats per la DF.

El paviment de sauló i el macadam s'abonarà per metres cúbics (m3) realment col·locats, comprovats i acceptats per la DF.

El preu inclou la preparació de la superfície de la capa de base i totes les operacions i materials necessaris per al correcte acabament de la unitat d'obra.

2.4.2.7.11. Paviments de fusta o de plàstic reciclat

Condicions de les partides d'obra executades

Formació de tarima de peces de fusta fixades sobre estructura de llates amb cargols.

L'execució de la unitat d'obra inclou les operacions següents:

- Preparació i comprovació de la superfície d'assentament
- Fixació de l'estructura de llates amb les separacions previstes
- Fixació de les peces de fusta a les llates
- Acabat de la superfície del paviment

El paviment no ha de tenir junts escantonats, puntes vistes ni d'altres defectes superficials.

No hi ha d'haver ressalts entre les peces.

Les peces han d'estar fixades sòlidament a les llates i han de formar una superfície plana i llisa de textura uniforme.

S'han de respectar els junts propis del suport.

Les peces s'han de col·locar a tocar, o amb la separació indicada en el Projecte Executiu En el cas de tarima de plàstic reciclat, s'han de deixar l'espai necessari per a la dilatació pròpia del material.

Els elements de fixació han d'estar protegits de la corrosió. El cap dels cargols ha de quedar ocult amb taps de la mateixa fusta encolats.

Toleràncies d'execució:

- Nivell ± 5 mm
- Planor ± 2 mm/2 m

Condicions del procés d'execució

La col·locació s'ha de fer amb les condicions ambientals adequades (temperatura, humitat relativa, etc.) al tipus de fusta, per tal de garantir l'estabilitat dimensional del conjunt.

Les llates d'empostissar col·locades no han de tenir defectes superficials que puguin dificultar el recolzament correcte de les peces.

Han d'estar fixades sòlidament al suport.

Les llates de fixació han de complir les condicions de planor i de nivell que s'exigeixen al paviment acabat.

Les llates s'han de col·locar amb empalmaments a tocar. En el cas de tarima de plàstic reciclat, s'han de deixar l'espai necessari per a la dilatació pròpia del material.

Les peces han d'estar recolzades com a mínim en dues llates d'empostissar.

Un cop acabada la col·locació s'ha de polir i planejar el paviment per aplicar després el tractament d'acabat.

Mesurament i abonament

Es mesurarà i abonarà per metres quadrats (m2) realment col·locats i acabats, comprovats i acceptats per la DF.

Si el projecte ho indica, la tarima de fusta es podrà mesurar i abonar per metres lineals (m) en funció de l'amplària de la mateixa, realment col·locats, comprovats i acceptats per la DF.

2.4.2.8. Enderroc i reposició de paviments

Enderroc de paviments i soleres, i posterior reconstrucció amb peces i materials del mateix tipus i acabat que els existents.

Mesurament i abonament

Per metres quadrats (m2) realment enderrocats i reposats, comprovats i acceptats per la DF.

2.4.2.8.1. Enderroc de paviments

Els materials han de quedar suficientment trossejats i apilats per tal de facilitar-ne la càrrega, en funció dels mitjans de què es disposin i de les condicions de transport.

Els materials han de quedar apilats i emmagatzemats en funció de l'ús a que es destinin (transport a abocador, reutilització, eliminació en obra, etc.).

Un cop acabats els treballs, la base ha de quedar neta de restes de material.

S'ha de seguir l'ordre de treballs previst al Projecte Executiu.

El contractista ha d'elaborar un programa de treball que ha de ser aprovat per la DF abans d'iniciar els treballs, on s'ha d'especificar, com a mínim:

- Mètode d'enderroc i fases
- Estabilitat i protecció de les construccions i elements de l'entorn i els que s'han de conservar
- Manteniment i substitució provisional dels serveis afectats per els treballs
- Mitjans d'evacuació i especificació de les zones d'abocament dels productes d'enderroc
- Cronograma dels treballs
- Pautes de control i mesures de seguretat i salut

El paviment no ha de tenir conductes d'instal·lació en servei a la part per arrencar, s'han de desmuntar els aparells d'instal·lació i de mobiliari existents, així com qualsevol element que pugui destorbar la feina.

S'han de protegir els elements de servei públic que puguin resultar afectats per les obres.

La zona afectada per les obres ha de quedar convenientment senyalitzada.

L'execució dels treballs no han de produir desperfectes, molèsties o perjudicar les construccions, bens o persones de l'entorn.

S'ha d'evitar la formació de pols, pel que cal regar les parts que s'hagin de demolir i carregar.

En cas d'imprevistos (terrenys inundats, olors de gas, etc.) o quan l'enderrocament pugui afectar les construccions veïnes, s'han de suspendre les obres i avisar a la DF.

L'operació de càrrega de runa s'ha de fer amb les precaucions necessàries, per tal d'aconseguir les condicions de seguretat suficients.

S'han d'eliminar els elements que puguin entorpir els treballs de retirada i càrrega de runa.

S'ha de complir la normativa vigent en matèria mediambiental, de seguretat i salut i d'emmagatzematge i transport de productes de construcció.

2.4.2.8.2. Reposició de paviments

La reposició del paviment s'haurà de realitzar complint els criteris establerts en el PG3 i en la ORDEN FOM/3460/2003, de 28 de novembre, per la qual s'aprova la norma 6.1-IC "seccions de ferm", de la instrucció de carreteres.

La secció del paviment amb totes les capes de subbase i base ha de ser igual a la del paviment que es reposa.

Cada una de les capes del paviment ha de complir les especificacions del seu apartat en aquest plec de condicions.

Cal la autorització de la DF per a substituir alguna de les capes de la secció per una tècnica diferent de la existent abans del enderroc.

2.4.2.9. Cunetes de terra o de formigó in situ

Formació de cuneta de diferents seccions, que es pot acabar amb un revestiment de formigó o no.

- L'execució de la unitat d'obra inclou les operacions següents:
  - Preparació de la zona de treball
  - Situació dels punts topogràfics exteriors a l'excavació
  - Replanteig de la zona a excavar
  - Excavació de les terres
  - Càrrega de les terres sobre camió, contenidor, o formació de cavallons a la vora de la rasa, segons indiqui la partida d'obra
- En cas de que es faci un acabat amb formigó:
  - Muntatge i col·locació dels elements de l'encofrat, inclòs el pintat de les superfícies interiors de l'encofrat amb un producte desencofrant, tapat dels junts entre peces, col·locació dels dispositius de subjecció i trobament, aplomat i desmuntatge, retirada de l'encofrat i de tot el material auxiliar
  - Revestiment de la cuneta amb formigó

La cuneta ha de tenir la forma i dimensions especificades en el Projecte Executiu, o en el seu defecte, les determinades per la DF.

Ha de tenir el pendent especificat al Projecte Executiu, o en el seu defecte, el que especifiqui la DF.

El fons de l'excavació no ha de tenir material engrunat o fluix i les esquerdes i els forats han de quedar reblerts.

Els elements que formen l'encofrat i les seves unions han de ser suficientment rígids i resistents per a garantir les toleràncies dimensionals i per a suportar, sense assentaments ni deformacions perjudicials, les accions estàtiques i dinàmiques que comporta el seu formigonat i compactació.

Abans de començar a formigonar, el contractista ha d'obtenir de la DF l'aprovació per escrit de l'encofrat.

Els filferros i ancoratges de l'encofrat que hagin quedat fixats al formigó s'han de tallar al ras del parament.

En l'execució del formigonat s'han de complir les prescripcions establertes en la norma EHE, en especial les que fan referència a la seva durabilitat (art.8.2 i 37 de la EHE) en funció de les classes d'exposició.

La superfície de l'element ha de tenir una textura uniforme i sense segregacions.

El formigó col·locat no ha de tenir disgregacions o buits a la massa.

Ha de tenir els junts de retracció i dilatació especificades en el Projecte Executiu o, en el seu defecte, les indicades per la DF.

El gruix del revestiment de formigó no ha de ser inferior en cap punt al previst al Projecte Executiu.

No s'ha de treballar si plou, neva o fa vent superior als 60 km/h.

S'han de protegir els elements de servei públic que puguin resultar afectats per les obres.

S'ha de seguir l'ordre dels treballs previst per la DF.

Abans de començar els treballs, es farà un replanteig previ que ha de ser aprovat per la DF.

Els treballs s'han de fer de manera que molestin el mínim possible als afectats.

En cas d'imprevistos (terrenys inundats, olors de gas, restes de construccions, etc.), s'han de suspendre els treballs i avisar a la DF.

No s'han d'acumular terres o materials a la vora de l'excavació.

Hi ha d'haver punts fixos de referència exteriors a la zona de treball, als quals s'hi han de referir totes les lectures topogràfiques.

No s'ha de rebutjar cap material obtingut de l'excavació sense l'autorització expressa de la DF.

S'ha d'evitar la formació de pols, pel que cal regar les parts que s'hagin de carregar.

L'operació de càrrega s'ha de fer amb les precaucions necessàries per a aconseguir unes condicions de seguretat suficients.

L'aportació de terres per a correcció de nivells ha de ser la mínima possible, de les mateixes característiques a les existents i d'igual compacitat.

S'han de mantenir els dispositius de desguàs necessaris, per tal de captar i reconduir els corrents d'aigua interns, en els talussos.

Abans de formigonar s'ha de comprovar l'anivellament, l'aplomat i la solidesa dels encofrats.

El formigonat s'ha d'aturar quan es preveu que durant les 48 h següents la temperatura pot ser inferior a 0° C. Si en algun cas fos imprescindible formigonar en aquestes condicions, s'han de prendre les mesures necessàries per tal de garantir que en el procés d'enduriment del formigó no es produiran defectes en els elements ni pèrdues de resistència.

La capa no s'ha d'estendre fins que s'hagi comprovat que la superfície sobre la que ha d'assentar-se té les condicions de qualitat i formes previstes, amb les toleràncies establertes. Si en aquesta superfície hi ha defectes o irregularitats que excedeixen les tolerables, s'han de corregir abans de l'execució de la partida d'obra.

En temps calorós, o amb vent i humitat relativa baixa, s'han d'extremar les precaucions per a evitar dessecacions superficials i fissuracions, segons les indicacions de la DF.

Quan la temperatura ambient sigui superior als 25°C, s'ha de controlar constantment la temperatura del formigó, que no ha de superar en cap moment els 30°C.

S'ha d'interrompre el formigonat quan plogui amb una intensitat que pugui provocar la deformació del cantell de les lloses o la pèrdua de la textura superficial del formigó fresc.

Entre la fabricació del formigó i el seu abocat no pot passar més d'1 h. La DF podrà ampliar aquest termini fins a un màxim de 2 h si s'utilitzen ciments amb un inici d'enduriment ≥ 2,30 h, si es prenen mesures per tal d'inhibir l'enduriment del formigó o si les condicions ambientals son molt favorables.

El formigó s'ha de posar en obra abans de començar l'adormiment. La seva temperatura ha de ser superior a 5°C.

L'abocada i l'estesa s'han de realitzar prenent cura d'evitar segregacions i contaminacions.

S'han de facilitar els mitjans necessaris per tal de permetre la circulació del personal i evitar danys al formigó fresc.

Els talls de formigonat han de tenir tots els accessos senyalitzats i condicionats per a protegir la capa construïda.

S'han de disposar junts transversals de formigonat al final de la jornada, o quan s'hagi produït una interrupció del formigonat que faci témer un inici de l'adormiment al front d'avanç.

Sempre que sigui possible s'han de fer coincidir aquests junts amb un de contracció o de dilatació, modificant si és necessari la situació d'aquells, segons les instruccions de la DF.

Si no es pot fer d'aquesta forma, s'han de disposar a una distància del junt més proper ≥ 1,5 m.

On sigui necessari aportar material per a corregir una zona baixa, s'ha d'utilitzar formigó no estès.

En el cas que s'aturi la posada a l'obra del formigó més de 1/2 h, s'ha de cobrir el front de forma que no s'evapori l'aigua.

En el cas que no hi hagi una il·luminació suficient a criteri de la DF, s'ha d'aturar el formigonat de la capa amb prou antelació per a que es pugui acabar amb llum natural.

El formigó s'ha de curar amb un producte filmogen, excepte en el cas que la DF autoritzi un altre sistema, el reg de cura, en el seu cas, ha de complir l'especificat en el Plec de condicions corresponent.

Mesurament i abonament

Per metres lineals (m) realment col·locats, mesurats sobre el terreny, comprovats i acceptats per la DF.

El preu inclou el perfilat del terreny, el formigó, i tot els materials i operacions necessàries per a deixar la unitat d'obra totalment acabada.

2.4.2.10. Vorades

2.4.2.10.1. Vorades de formigó

Peça prefabricada recta o corba de formigó de forma prismàtica, massissa i amb una secció transversal adequada a les superfícies exteriors a les que delimita. Es donarà prioritat a les peces amb formigó reciclat.

Procedència

Aquest tipus de vorada prové de fàbriques especialitzades.

Característiques generals

Les característiques generals seran les definides als plànols del projecte i a l'establer a la norma UNE-EN 1340 i el seu complement UNE 127340.

Per a finalitats especials s'admetran vorades de diferents dimensions que les especificades, sempre que siguin aprovades per la DF.

Normes de qualitat

Les vorades disposaran de les següents característiques:

Resistència climàtica: determinada mitjançant assajos d'absorció d'aigua:

Classe	Marcat	Absorció d'aigua (% massa)
2	B	≤6 com a mitja

Resistència a flexió:

Classe	Marcat	Resistència característica a flexió (mpa)	Mínim de la resistència a flexió (mpa)
1	S	3,5	2,8
2	T	5,0	4,0
3	U	6,0	4,8

Resistència al desgast per abrasió: determinada per l'assaig de Disc Ample d'Abrasió:

Classe	Marcat	Grandària marca
3	H	≤23 mm
4	I	≤20 mm

Resistència al lliscament: Valor de l'índex USRV≥45

2.4.2.10.2. Vorades de pedra natural

Peça recta o corba de forma prismàtica provinent de roques sanes de gra mitjà o fi.

S'han considerat les vorades dels materials següents:

- Pedra granítica
- Pedra de marès

Característiques generals

Les formes i dimensions han de ser les especificades en el Projecte Executiu

Ha de ser homogènia, de textura uniforme i ha de donar un so clar en ser colpejada amb el martell.

No pot tenir esquerdes, buits, nòduls ni restes orgàniques.

Les cares vistes han de ser planes i buixardades.

Les arestes han de quedar acabades a cisell i les cares del junt han d'anar treballades en la meitat superior; la inferior ha d'anar desbastada.

Llargària de les peces de les vorades rectes: > 300 mm

Llargària de les peces de les vorades corbes (diàmetre gran): > 500 mm

Resistència al glaç/desglaç: Ha de complir la norma UNE-EN 12371

Resistència a la flexió sota càrrega concentrada (F=<20 kN): Ha de complir les normes UNE-EN 12372 i UNE-EN 12372/AC

Absorció d'aigua a la pressió atmosfèrica: Ha de complir la norma UNE-EN 13755

Les característiques dimensionals, geomètriques i mecàniques han de complir les especificacions de la norma UNE-EN 1343 i s'han de determinar segons aquesta norma.

Toleràncies

- Desviació admissible de les alçàries i amplàries totals respecte a les nominals:
  - Amplària:
    Entre dues cares amb tall en brut: ± 2 mm
    Entre una cara texturada i una altra cara amb tall en brut: ± 5 mm
    Entre dues cares texturades: ± 3 mm
  - Alçària Classe 1 (marcat H1):
    Entre dues cares amb tall en brut: ± 30 mm
    Entre una cara texturada i una altra cara amb tall en brut: ± 30 mm
    Entre dues cares texturades: ± 10 mm
  - Alçària Classe 2 (marcat H2):
    Entre dues cares amb tall en brut: ± 20 mm
    Entre una cara texturada i una altra cara amb tall en brut: ± 20 mm
    Entre dues cares texturades: ± 10 mm
- Desviació admissible de les dimensions del bisellament o rebaixat respecte les nominals:
  - Classe 1 (marcat D1):
    Tallat: ± 5 mm
    Tall en brut: ± 15 mm
    Texturat: ± 5 mm
  - Classe 2 (marcat D2):
    Tallat: ± 2 mm
    Tall en brut: ± 15 mm
    Texturat: ± 5 mm
- Desviació entre les cares de les peces per a vorades rectes:
  - Tall en brut:
    Vora recta paral·lela al pla de la cara superior: ± 6 mm
    Vora recta perpendicular al pla dels 3 mm superiors: ± 6 mm

Perpendicularitat entre la cara superior i les cares frontals, quan siguin rectangulars: ±10mm

Deformació de la cara superior: ± 10 mm

Perpendicularitat entre la cara superior i la vertical: ± 5 mm

- Texturat:
  - Vora recta paral·lela al pla de la cara superior: ± 3 mm
  - Vora recta perpendicular al pla dels 3 mm superiors: ± 3 mm
  - Perpendicularitat entre la cara superior i les cares frontals, quan siguin rectangulars: ±7mm
  - Deformació de la cara superior: ± 5 mm
  - Perpendicularitat entre la cara superior i la vertical: ± 5 mm
- Radi de curvatura (només per a vorades corbes): La desviació del radi de corvatura d'una vorada amb tall en brut o texturat, respecte de la cara mecanitzada ha d'estar en l'interval del 2% del valor declarat
  - Irregularitats superficials: Els límits en les protuberàncies i cavitats superficials han deser:
    Tall en brut: + 10 mm, -15 mm
    Textura gruixuda: + 5 mm, - 10 mm
    Textura fina: + 3 mm, - 3 mm

2.4.2.10.2.1 Pedra granítica

El color de la pedra ha de ser en tonalitats blanques o grisoses; però sempre de color uniforme.

S'han d'utilitzar granits de gra fi a mitjà.

El granit ha de ser pobre en miques i ha de predominar el quars sobre el feldespat.

No s'han d'utilitzar granits que presentin descomposició (caolinització) dels seus feldespats característics.

Els granits amb alt contingut de feldespats i miques s'han de rebutjar.

La pedra no ha de tenir "gabarros" o composicions diferents de la roca amb zones d'extensió superior a 5 cm, inclòs el vetejat natural de la pedra. Les inferiors a 5 cm no han de ser més d'una per cara.

La pedra no ha de tenir partícules ferroses, argiles, sulfurs o qualsevol altres que puguin originar taques al granit un cop col·locat.

No ha de tenir perforacions, fissures ni senyals que s'hagin pogut produir durant les operacions d'extracció i tallat.

Pes específic ≥ 2600 kg/m3

2.4.2.10.2.2 Pedra de mares

Pes específic ≥ 2500 kg/m3

Condicions del procés d'execució i de la unitat acabada

La vorada col·locada ha de tenir un aspecte uniforme, net, sense escantonaments ni d'altres defectes.

S'ha d'ajustar a les alineacions previstes i ha de sobresortir de 10 a 15 cm per damunt de la rigola.

Els junts entre les peces han de ser ≤ 1 cm i han de quedar rejuntats amb morter.

En el cas de la col·locació sobre base de formigó, ha de quedar assentada 5 cm sobre el llit de formigó.

- Pendent transversal: ≥ 2%
- Toleràncies d'execució:
  - Replanteig: ± 10 mm (no acumulatius)
  - Nivell: ± 10 mm
  - Planor: ± 4 mm/2 m (no acumulatius)

L'abocada del formigó s'ha de fer sense que es produeixin disgregacions i s'ha de vibrar fins aconseguir una massa compacta.

Per a realitzar junts de formigonat no previstos en el projecte, cal l'autorització i les indicacions explícites de la D.F.

Les peces s'han de col·locar abans que el formigó comenci el seu adormiment.

Durant l'adormiment i fins aconseguir el 70% de la resistència prevista s'ha de mantenir humida la superfície del formigó. Aquest procés ha de ser, com a mínim, de 3 dies.

2.4.2.10.3. Vorades de planxa d'acer galvanitzat

La vorada col·locada ha de tenir un aspecte uniforme, net i sense defectes.

Ha de quedar aplomada.

S'ha d'ajustar a les alineacions previstes, i ha de sobresortir de la rigola l'alçaria indicada al Projecte Executiu.

La part superior de la vorada ha de quedar al mateix pla que el paviment de la vorera, en cap cas ha de sobresortir.

Ha de quedar subjecte a la base amb les potes d'ancoratge.

La unió de la vorada amb el paviment de la vorera ha d'estar segellada en tot el seu perímetre.

Abans de començar els treballs es farà un replanteig previ que ha de ser aprovat per la D.F.

El procés de col·locació no ha d'afectar a la qualitat dels materials.

Es posarà especial cura de no ratllar el recobriment d'acabat de la planxa d'acer.

S'ha de comprovar que les característiques del producte corresponen amb les especificades al projecte.

Mesurament i abonament

S'abonarà per metres lineals (m), realment col·locats, mesurats sobre el terreny, comprovats i acceptats per la DF.

El preu inclou el formigó de base, la part proporcional de peces de transició i tot els materials i operacions necessàries per a deixar la unitat d'obra totalment acabada.

2.4.2.11. Rigola de rajol hidràulic

Definició

És un rajol compost d'una capa d'empremta, de morter ric en ciment blanc i àrid fi, que forma la cara vista i una capa de base de morter menys ric en ciment i àrid més gruixut, que constitueix el dors.

Característiques generals

Si no es defineix als plànols, el tipus reglamentari haurà de ser quadrat, de 30 x 30 cm i 8 cm de gruix, la cara superior de desgast serà de dotze mil·límetres (12 mm) i amb superfície llisa.

Les característiques seran les establertes a la norma UNE-EN 1339 i el seu complement UNE 127339.

Es fabricaran exclusivament amb ciment pòrtland blanc.

Normes de qualitat

Les rigoles de rajol hidràulics disposaran de les següents característiques:

Resistència a flexió:

Classe	Marcat	Resistència característica a flexió (mpa)	Mínim de la resistència a flexió (mpa)
1	S	3,5	2,8
2	T	40	3,2
3	U	5,0	4,0

Resistència al desgast per abrasió: determinada per l'assaig de Disc Ample d'abrasió:

Classe	Marcat	Grandària marca
1	F	Sense mesura
42	Ig	≤26 mm
3	H	≤23 mm
4	I	≤20 mm

Resistència climàtica: determinada mitjançant assajos d'absorció d'aigua:

Classe	Marcat	Absorció d'aigua (% massa)
1	A	Sense mesura
2	B	≤6 com a mitja

Resistència al lliscament: Valor de l'índex USRV ≥ 45

Recepció i col·locació

No es rebran les llosetes, si llurs dimensions i gruixos de capes no s'ajusten al que s'ha especificat anteriorment, amb unes toleràncies màximes de ± 2 cm.

De cada amàs s'assajaran tantes llosetes com indiqui el director facultatiu de l'obra.

Si el terme mitjà dels resultats no abasta els límits previstos, es rebutjarà l'amàs.

La rigola es col·locarà segons plànols de detalls; es rejuntarà amb ciment pòrtland i beurada.

Qualsevol peça tacada durant l'execució de l'obra serà substituïda per una altra.

Mesurament i abonament

Es mesurarà i abonarà per metres lineals (m) col·locats i totalment acabats, comprovats i acceptats per la DF.

El preu inclou el formigó HM-20 o HMR-20 de base necessari i tots els materials i operacions que calguin per a deixar la unitat d'obra totalment acabada.

2.4.3. Elements singulars: escocells, guals i altres

2.4.3.1. Escocells

S'han considerat els escossells formats amb els materials següents:

- Prefabricats de formigó
- Maons
- Xapa d'acer galvanitzat
- Xapa d'acer amb acabat "corten"
- Aglomerats de vidre reciclat
- Aglomerats de gransa de cautxú reciclat
- Perfils de plàstic reciclat

L'execució de la unitat d'Obra inclou les operacions següents:

<u>En el cas d'utilitzar peces prefabricades de formigó:</u>

- Preparació i comprovació de la superfície d'assentament
- Col·locació del formigó de la base
- Humectació de les peces
- Col·locació de les peces de l'escossell rejuntades amb morter

<u>En el cas d'utilitzar totxanes o maons:</u>

- Preparació i comprovació de la superfície d'assentament
- Col·locació del formigó de la base
- Humectació de les peces
- Col·locació de les peces rejuntades amb morter
- Arrebossat de l'escossell

<u>En el cas d'utilitzar xapa d'acer:</u>

- Replanteig
- Col·locació prèvia, aplomat i anivellament
- Fixació definitiva i neteja

<u>En el cas d'utilitzar aglomerats de vidre o gransa de cautxú</u>

- Replanteig
- Barreja del granulat (vidre o cautxú) amb la resina (generalment poliuretà)
- Col·locació del material en massa i anivellament

<u>En el cas d'utilitzar perfils de plàstic reciclat</u>

- Replanteig
- Col·locació prèvia, aplomat i anivellament

- Fixació definitiva i neteja

Condicions mínimes d'acceptació

Peces col·locades sobre una base de formigó:

Les peces que formen l'escossell no han de tenir escantonaments, esquerdes o d'altres defectes visibles.

El formigó de la base ha de quedar uniforme, continu i la seva resistència característica estimada (Fest) al cap de 28 dies ha de ser ≥ 0,9 x Fck. Aquesta base de formigó no ha de quedar visible.

Les parets de l'escossell acabat han de quedar a escaire, planes i aplomades. Les peces han de quedar ben travades en les cantonades.

Han de quedar al mateix pla.

Han de quedar al nivell definit en el Projecte Executiu o, en el seu defecte, el que especifiqui la D.F.

Base de formigó: ≥ 15 x 7 cm

Escossells de totxana o maó:

Toleràncies d'execució:

- Dimensions: ± 15 mm
- Escairat: ± 5 mm respecte el rectangle teòric
- Nivell: ± 10 mm
- Aplomat: ± 5 mm
- Planor: ± 5 mm/m

Escossells de xapa d'acer:

L'element col·locat ha de tenir un aspecte uniforme, ha d'estar net i sense defectes.

Ha de quedar aplomat.

S'ha d'ajustar a les alineacions.

La part superior de l'escossell ha de quedar en un mateix pla que el paviment de la vorera, no ha de sobresortir, si no hi ha cap indicació al Projecte Executiu.

Ha de quedar unit a la base mitjançant les potes d'ancoratge.

La unió de l'escossell amb el paviment de la vorera ha de quedar segellada en tot el seu perímetre.

Escossells d'aglomerats de vidre o cautxú

La resina serà de poliuretà monocomponent en una proporció no inferior al 10%.

Condicions del procés d'execució

S'ha de treballar a una temperatura ambient que oscil·li entre els 5°C i els 40°C, sense pluja.

Abans de començar els treballs, es farà un replanteig previ que ha de ser aprovat per la D.F.

El procés de col·locació no ha d'afectar a la qualitat dels materials.

S'ha de comprovar que les característiques del producte corresponen a les especificades al projecte.

Peces col·locades sobre una base de formigó:

Ha de quedar feta l'excavació necessària per a la construcció de l'element.

Les peces per col·locar han de tenir la humitat necessària per tal que no absorbeixin l'aigua del morter.

Mesurament i abonament

Els escocells de formigó, d'aglomerat de vidre o cautxú es mesuraran i abonaran per unitat (u) executada i acabada, comprovada i acceptada per la DF.

Els escocells de totxana o maó, perfil de plàstic i xapa d'acer es mesuraran i abonaran per metre lineal (m) executat i acabat, comprovat i acceptat per la DF.

El preu inclou l'excavació, preparació de la superfície, la capa d'assentament, el llit de formigó, les peces de formigó, ceràmica, perfil de plàstic o xapa metàl·lica i totes les operacions i materials necessaris per al correcte acabament de la unitat d'obra.

2.4.3.2. Guals de peces especials

Definició i condicions de les partides d'obra executades

Formació de guals per a vianants o per a vehicles en les voreres.

L'execució de la unitat d'obra inclou les operacions següents:

- Preparació i comprovació de la superfície d'assentament
- Col·locació del formigó de la base
- Col·locació de les peces de la vorada rejuntades amb morter

Condicions Generals

L'element col·locat ha de tenir un aspecte uniforme, net, sense escantonaments ni d'altres defectes.

El gual ha de tenir la llargària, l'amplària i la forma indicada al Projecte Executiu.

Ha d'estar situat al lloc indicat al Projecte Executiu, amb les correccions acceptades expressament per la DF.

S'ha d'ajustar a les alineacions previstes i ha d'estar enrasat amb la rigola per la part baixa i amb el paviment de la vorera per la part alta.

Els extrems del gual han d'estar fets amb les peces especials, corresponents al disseny del conjunt.

- Pendent transversal: ≥ 2%
- Toleràncies d'execució:
  - Replanteig: ± 10 mm (no acumulatius)
  - Nivell: ± 10 mm
  - Planor: ± 4 mm/2 m (no acumulatius)

Condicions del procés d'execució

L'abocada del formigó s'ha de fer sense que es produeixin disgregacions i s'ha de vibrar fins aconseguir una massa compacta.

Per a realitzar junts de formigonat no previstos en el projecte, cal l'autorització i les indicacions explícites de la DF.

Les peces s'han de col·locar abans que el formigó comenci el seu adormiment.

Durant l'adormiment i fins aconseguir el 70% de la resistència prevista s'ha de mantenir humida la superfície del formigó. Aquest procés ha de ser, com a mínim, de 3 dies.

Mesurament i abonament

Segons s'indiqui en el pressupost del projecte, s'abonaran per metres lineals (m), per unitat (u) o per metres quadrats (m2), realment col·locats, mesurats sobre el terreny, comprovats i acceptats per la DF.

El preu inclou el formigó de base, la part proporcional de peces extremes i de transició i tot els materials i operacions necessàries per a deixar la unitat d'obra totalment acabada.

2.4.3.3. Esglaons prefabricats de formigó

Condicions de les partides d'obra executades

Esglaó format amb peces de formigó prefabricades, col·locades a truc de maceta amb morter.

L'execució de la unitat d'obra inclou les operacions següents:

- Preparació i comprovació de la superfície d'assentament
- Col·locació de les peces a truc de maceta amb morter
- Col·locació de la beurada, en el seu cas
- Neteja de l'esglaó acabat

La superfície acabada ha de tenir una textura i color uniformes.

L'esglaó acabat no ha de tenir peces esquerdades, trencades, tacades, ni amb defectes aparents.

L'esglaó ha d'estar horitzontal i a nivell.

El fals escaire de l'esglaó s'ha d'ajustar al perfil previst.

Les peces han d'estar recolzades i ben adherides al suport, formant una superfície plana.

Toleràncies d'execució:

- Planor: ± 4 mm/m
- Planor de les celles: ± 2 mm
- Horitzontalitat: ± 0,2%
- Fals escaire: ± 5 mm

Els junts s'han de reblir amb beurada de ciment i eventualment amb colorants.

El vol de la peça d'estesa sobre el davanter i l'entrega per l'extrem contrari s'han d'ajustar a les especificacions de la DT.

Junts entre peces: ≥ 1 mm

Condicions del procés d'execució

S'han d'aturar els treballs quan la temperatura sigui inferior a 5°C o superior a 35°C.

En cas que es donessin aquestes condicions una vegada acabats els treballs, s'ha de revisar allò executat 48 h abans i s'han de tornar a fer les parts afectades.

Les superfícies de recolzament han de ser netes i humides.

Les peces per col·locar han de tenir la humitat necessària per a que no absorbeixin l'aigua del morter.

S'han de col·locar, a truc de maceta, sobre una superfície contínua d'assentament i rebuda de morter, de gruix ≥ 2 cm per la peça estesa i ≥ 1 cm per al davanter.

Abans de la col·locació de la peça estesa, s'ha d'espolsar amb ciment la superfície del morter fresc.

L'operació de rejuntat s'ha de fer passades 48 h des de la col·locació de l'esglaó.

S'ha d'eliminar el morter sobrant i s'ha de netejar la superfície.

Mesurament i abonament

Es mesuraran i abonaran per metres lineals (m) de graó realment col·locat i acabat, comprovats i acceptats per la DF.

Inclou la base de formigó i la part proporcional de peces especials.

2.5. Xarxa de drenatge i clavegueram

2.5.1. Drenatge soterrat

Es defineixen com a drenatges subterranis les rases a les quals es col·loca en el seu fons un tub per a captació d'aigües (perforat, ranurat, porós, amb juntes obertes, etc.), circumdat per un gruix de material filtrant adequadament compactat. Es construiran a zones on siguin previsibles nivells freàtics elevats, als límits de calçades amb zones enjardinades i a zones destinades a la recollida i transport subsuperficial de les aigües.

Condicions generals

Llur execució inclou les operacions següents:

- Execució del llit d'assentament de la canonada
- Col·locació de la canonada
- Rebliment amb material filtrant de la rasa de drenatge

Els tubs a emprar en drenatges subterranis seran de PEAD, PP o PVC, donant preferència a aquells tubs que continguin materials reciclats. També són admissibles altres materials homologats a tal efecte.

Els tub han de complir la norma UNE 53994:2012.

La DF podrà exigir assaigs de permeabilitat dels tubs o dels drenatges. En tot cas, els tubs col·locats seran lliures de defectes, esquerdes i deformacions.

Abans de col·locar-los s'ha de verificar que la seva resistència al aixafament es suficient per a resistir les càrregues que suportarà, i que el seu comportament davant d'atacs químics es adequat pel terreny i les aigües que ha de recollir.

Forma i dimensions

La forma i dimensions dels tubs a emprar en drenatges subterranis seran les assenyalades als plànols o, en tot cas, les que assenyali la DF. S'ha de verificar que la seva capacitat de recollida d'aigua es correspon amb les previsions del projecte.

La superfície interior serà llisa i no s'admetran defectes.

Execució de les obres

L'excavació de la rasa complirà el que és preceptiu a l'apartat d'aquest plec per l'excavació de rases.

Un cop oberta la rasa de drenatge es compactarà fins aconseguir una base de suport ferm a tota la longitud de la rasa.

El llit d'assentament serà impermeable o de formigó HM-20.

Els tubs es col·locaran en sentit ascendent amb els pendents i alineacions indicats als plànols.

Es prosseguirà amb el rebliment amb material filtrant fins a l'altura indicada als plànols, col·locat en tongades de gruix inferior a vint centímetres (0,20 m) que es compactaran amb elements adients per no fer malbé els tubs ni alterar llur posició. El material filtrant estarà envoltat amb un filtre geotèxtil.

La DF podrà admetre material filtrant procedent de materials reciclats de RCD (Residus de la Construcció i Demolició), sempre que compleixin les condicions qualitatives exigibles. La fracció de la matxuca estarà compresa entre 20mm i 80mm.

El fabricant ha d'aportar la documentació necessària per garantir les característiques del material, tant dels tubs com dels accessoris, d'acord amb la norma de referència.

En cas que la DF ho consideri adequat es realitzaran assaigs en els materials segons les condicions establertes en la normativa vigent. Si aquestes proves denuncien defectes, que, a judici de la DF, poguessin perjudicar el funcionament de la xarxa, el contractista estarà obligat a reparar, netejar o executar de nou, a càrrec seu, les seccions defectuoses.

Plànols

Qualsevol canvi que es produeixi en la fondària dels tubs, situació dels pous o de qualsevol altre element de la xarxa de drenatge, haurà de quedar reflectida als plànols corresponents del Projecte de Liquidació.

Mesurament i abonament

S'abonaran i mesuraran per metres lineals(m) realment executats, comprovats i acceptats per la DF. A l'import resultant està inclosa la preparació de l'assentament, canonades, geotèxtils de separació, material filtrant i compactació, així com qualsevol altra operació necessària per a deixar acabada la unitat.

2.5.2. Xarxa de clavegueram i drenatge superficial

Condicions generals

La xarxa serà completament estanca, de manera que no es produeixin ni filtracions contaminants cap al subsòl, ni infiltracions innecessàries cap a la xarxa de clavegueram

En la mesura del possible s'haurà de minimitzar el fenomen de la septicitat en les xarxes de clavegueram (augment de la velocitat, disminució dels temps de retenció, ventilació suficient per aconseguir condicions aeròbies, etc.)

Sigui quin sigui el funcionament hidràulic de disseny de la xarxa, aquesta haurà de resistir una pressió hidràulica interior d'almenys 0,05 N/mm2. Si el funcionament previst de la xarxa o un tram d'ella és a pressió, haurà de resistir el valor de la pressió corresponent.

Tots els component utilitzats en les xarxes de clavegueram han de ser tal que garanteixin, almenys, una vida útil de la xarxa de 50 anys, excepte en el cas d'instal·lacions associades al telecontrol (sensors i aparells electrònics).

2.5.2.1. Embornals, boneres i interceptors amb reixa

Seran de fàbrica de maó, formigó en massa o armat, o prefabricats de formigó. Els elements prefabricats preferentment inclouran àrids reciclats en la seva composició i hauran de complir la normativa UNE i EN vigent.

S'ha de comprovar de forma especial que els embornals siguin col·locats als punts més baixos de la calçada, de manera que en cap cas es puguin formar bassals.

La part superior del voltant del bastiment de la reixa dels embornals anirà massissada amb formigó, segons plànols de detall o criteris de la direcció d'obra.

Les reixes seran de fosa dúctil, d'acord amb la UNE-EN 124, classe C-250 si estan a la vorera i classe D-400 si estan a la calçada.

En el cas de trobar-se en itineraris per a vianants, el seu disseny possibilitarà sense problema el pas de cadires de rodes i cotxets de bebè, i evitarà l'entrada de bastons, crosses o talons de sabata (Art. 12 RD505/2007)

Sempre que així ho indiqui el projecte o bé, quan així ho decideixi la DF, s'adequaran les parets dels embornals i pericons per facilitar l'escapament de la fauna (especialment rèptils, amfibis i micro-mamífers) que s'hi hagués pogut quedar atrapada.

Aquesta adequació es pot fer transformant una o diverses parets en rampes rugoses (o amb emmacat de pedres), amb un pendent sempre inferior a 45º.

Quan no sigui possible realitzar aquest condicionament, cal protegir la secció exterior amb reixes que permetin el pas de l'aigua però que no permetin la caiguda dels animals, com ara col·locant una reixa amb llum inferior a 2,5 cm sota la reixa de fosa.

Mesurament i abonament

Els embornals i buneres s'abonaran per unitats (u) realment construïdes, comprovades i acceptades per la DF. En aquesta unitat està inclosa l'arqueta o pou de caiguda d'aigües, la reixa o tapa amb el bastiment, si s'escau, l'adequació de parets per afavorir l'escapament de la fauna o la reixa de llum inferior que es col·locaria sota la de fosa i, finalment, l'excavació i rebliment, llevat prescripció en contra.

Els interceptors amb reixa s'abonaran per metres lineals (m) realment executats, comprovats i acceptats per la DF.

El tub de connexió dels embornals i interceptors a la xarxa de clavegueram es mesurarà i abonarà per metres lineals (m) realment executats, comprovats i acceptats per la DF. El preu també inclourà el formigó de protecció.

2.5.2.2. Arquetes, pous de registre, cambres de descàrrega i sobreeixidors

Es defineixen com a arquetes, pous de registre, pous de bombament, cambres de descàrrega i sobreeixidors les obres que completen el sistema de drenatge longitudinal o transversal. Seran de formigó, obra de fàbrica, PE i PP, construïts "in situ" o prefabricats.

Per als pous, cambres i arquetes de formigó construït “in situ” s’utilitzaran formigons tipus HM-20 mínim, llevat indicació en contra als plànols. En cas de que siguin de formigó prefabricat, aquets preferentment han d’incloure àrids reciclats i han de complir els requisits de la norma UNE-EN 1917, i de la UNE 127.917.

Si les parets de les arquetes son de maó, el maó serà perforat o massís, i s’haurà de revocar i lliscar interiorment, a les trobades entre paraments es farà una mitja canya.

Els graons de les escales de gat d’accés als pous seran de polietilè o polipropilè reforçat, alumini o acer inoxidable, segons plànols o criteri de la direcció d’obra.

Les tapes i reixes seran d’una sola fosa dúctil i no duran cap element soldat, encolat o afegit amb cargols o reblons i compliran amb la normativa vigent (UNE EN 1561 i UNE EN 1563). Tindran tanca de seguretat, s’ajustaran perfectament al bastiment i aquest al cos de l’obra i, llevat indicació en contra, es col·locaran de forma que llur cara superior, amb disseny segons plànols de detalls, quedi al mateix nivell que les superfícies adjacents. A més, compliran la normativa vigent (UNE-EN 124). En funció del lloc on estigui situada la reixa o tapa, tindrà una classe resistent:

- Zones verdes: A-15
- Voreres i aparcaments: B-125
- Vorals i cunetes: C-250
- Zones de trànsit: D-400

Execució de les obres

L’excavació i el replè posterior de les rases, per a l’emplaçament d’aquestes obres, s’executarà segons el que es prescriu a l’article corresponent del present Plec. Un cop efectuada l’excavació es procedirà a construir els pous o arquetes i a col·locar els elements prefabricats, amb la situació i dimensions definides als plànols, tenint especial cura en el compliment de les cotes definides als plànols o fixades per la direcció. La unió de les peces prefabricades es farà amb el material més adient en cada cas. Es massissarà amb formigó la part superior del voltant dels pous i arquetes, segons plànols o criteris de la direcció d’obra.

El fabricant ha d’aportar la documentació necessària per garantir les característiques del material, d’acord amb la norma de referència.

En cas que la DF ho consideri adequat es realitzaran assaigs en els materials segons les condicions establertes en la normativa vigent. Si aquestes proves denuncien defectes, que, a judici de la direcció d’obra, poguessin perjudicar el funcionament de la xarxa, el contractista estarà obligat a reparar, netejar o executar de nou, a càrrec seu, les seccions defectuoses.

Mesurament i abonament

Les arquetes, cambres, sobreeixidors i pous de registre es mesuraran i abonaran per unitats (u) realment executades, comprovades i acceptades per la DF.

Les parets per a pous de registre es mesuraran i abonaran per metres lineals de fondària (m) realment executats, comprovats i acceptats per la DF.

El preu inclourà tots els materials necessaris per a la construcció de les arquetes, pous, cambres de descàrrega i sobreeixidors, bases, parets, reduccions, entroncaments, inclòs tapes i/o reixes, graons i operacions necessàries per a deixar cada element correctament acabat i connectat.

2.5.2.3. Separadors de sòlids i hidrocarburs

Execució de les obres

L’excavació i el replè posterior del pou, per a l’emplaçament d’aquestes obres, s’executarà segons el que es prescriu a l’article corresponent del present Plec.

Un cop efectuada l’excavació es procedirà a compactar la base i fer la llosa de formigó on es recolzarà la cubeta, i en el seu cas s’ancorarà.

Per fer la instal·lació cal seguir les instruccions del fabricant. Cal tenir cura amb la situació dels tubs d’entrada i sortida d’aigua i el conducte de ventilació, que s’ha de situar en un lloc on els gasos no produeixin efectes perjudicials sobre persones, i on no pugui ser obturat accidentalment.

Per fer el reblert lateral del dipòsit, cal anar omplint aquest amb aigua mantenint un nivell lleugerament superior al de les terres.

Mesurament i abonament

La partida dels separadors d’hidrocarburs es mesura i abona per unitats (u) realment executades, comprovades i acceptades per la DF, i contempla el subministrament i muntatge del separador d’hidrocarburs amb tots els seus accessoris, així com l’obra civil necessària pel seu muntatge: excavació del pou, compactació de la base, execució de la llosa on es recolza la cubeta, i reblert del pou.

El sistema d’evacuació automàtica d’hidrocarburs també es mesura per unitat (u) realment executada, comprovada i acceptada per la DF, que inclou l’alarma de nivell d’hidrocarburs, skimmer per evacuació automàtica i cubeta de retenció.

2.5.2.3.1. Separadors de sòlids i greixos

Es tracta de dipòsits que recullen les aigües superficials d’escorrentia de la vialitat, amb l’objectiu de retenir les partícules sòlides sedimentables, flotants i greixos.

Els separadors de sòlids i greixos estan constituïts pels següents elements:

- una primera cambra amb la funció de decantar la matèria sedimentable
- una segona cambra amb la funció de retenir els flotants i greixos, mitjançant una separació física per diferència de densitats. L’orifici de sortida anirà dotat d’un colze i s’haurà de situar a una cota suficientment baixa com per evitar la presència de sòlids i flotants a l’efluent.

Tots els compartiments han de ser registrables per al manteniment. Les tapes de registre han de complir la normativa UNE-EN 124, i la seva classe resistent està en funció del lloc on estiguin situades.

En funció de la fondària d’instal·lació del separador i del tipus de terreny, pot ser necessari col·locar-lo dins un calaix de formigó per assegurar que no s’excedeix la resistència mecànica del dipòsit.

2.5.2.3.2. Separadors d’hidrocarburs i sistemes d’evacuació automàtica d’hidrocarburs

Es tracta de dipòsits que recullen les aigües superficials d’escorrentia de la vialitat, amb l’objectiu de retenir els hidrocarburs i altres substàncies orgàniques de tipus col·loïdal per tal que l’aigua que s’aboqui al medi receptor compleixi amb allò que recull la norma UNE-EN 858-1 i UNE-EN 858-1/A1 i UNE-EN 858-2

Els separadors d’hidrocarburs estan constituïts pels següents elements:

- Una primera cambra amb la funció de decantar la matèria sedimentable
- Una segona cambra amb la funció de retenir els hidrocarburs mitjançant una cèl·lula coalescent; la concentració màxima d’hidrocarburs a l’efluent serà menor de 5 mg/l (classe I); aquesta cambra disposa d’un obturador que tanca aquest segon compartiment quan arriba a la seva capacitat màxima
- Per al seu funcionament, també és recomanable un sistema d’evacuació automàtica d’hidrocarburs. Aquest sistema està format per un skimmer, o aparell que recull els olis superficials del separador d’hidrocarburs i els envia a un dipòsit d’emmagatzematge temporal. Aquest dipòsit te un sistema de detecció de nivell amb alarma que indica quan s’arriba a un nivell proper al màxim.

Tots els compartiments han de ser registrables per al manteniment. Les tapes de registre han de complir la normativa UNE-EN 124, i la seva classe resistent està en funció del lloc on estiguin situades.

En funció de la fondària d’instal·lació del separador d’hidrocarburs i del tipus de terreny, pot ser necessari col·locar-lo dins un calaix de formigó per assegurar que no s’excedeix la resistència mecànica del dipòsit.

2.5.2.4. Conduccions de clavegueram

Tenen la funció de recollir, amb tubs soterrats, les aigües residuals i/o pluvials per conduir-les cap a l’estació depuradora o punt de desguàs

Execució de les obres

L’execució de les obres inclou les operacions següents:

- Subministrament del tub

- Preparació de l'assentament, amb sorra o formigó. Ambdós preferentment estaran constituïts per material reciclat procedent de RCD, ja sigui totalment (les sorres) o parcialment (el formigó)
- Col·locació i rejuntat dels tubs, incloent peces especials i entroncaments amb d'altres elements o canonades. El rejuntat serà interior i exterior.
- Execució del junt segons requereixen les característiques del tub. Si el segellat de la junta exterior és de formigó HM-20 tindrà un gruix mínim, a la clau, de deu centímetres (10 cm)

La xarxa de sanejament s'ha de fer seguint el traçat, els pendents i amb el tipus de tubs i proteccions indicats al projecte, amb les correccions que indiqui expressament la direcció d'obra.

La preparació de l'assentament consistirà en la preparació del terreny natural (neteja, anivellació, compactació, etc.) i l'execució d'un llit per a l'assentament correcte dels tubs, junts, colzes, etc. S'han de preveure els desguassos de les rases, per tal d'evitar treballar amb aigua dins les rases.

Si al projecte es fixa a una solera de formigó, la preparació del terreny per al formigonat de la solera, queda inclòs en aquesta operació de l'assentament. El formigó tindrà resistència característica superior o igual a 200 kp/cm2. En altre cas el llit serà de sorra.

Un cop executada la solera de formigó i preparat el llit per a l'assentament, es procedirà a la col·locació dels tubs, començant sempre per les parts mes baixes del tram, i treballant en sentit ascendent. Una vegada executats els junts, caldrà l'aprovació expressa de la direcció d'obra per fer el reblert de la rasa.

Si els tubs són de formigó i la partida indica que el reblert de formigó es fins a l'eix del tub, aniran recoberts amb formigó fins al diàmetre horitzontal del tub i recoberts de sorra per sobre de la generatriu superior (mínim 10 cm).

Si la partida indica que han d'anar recoberts de formigó, aquest recobriment arribarà com a mínim fins a 10 cm per sobre de la generatriu superior del tub.

Els tubs de materials plàstics , PVC, PEAD, PP o PRFV, en cas de que la partida d'obra indiqui que s'han de formigonar, caldrà fer en primer lloc la solera, de 10 cm de gruix mínim, encastant unes anelles amb barres corrugades, que serviran per a lligar els tubs abans del formigonat i evitar que es desplacin en aquest procés. El recobriment arribarà 10 cm per sobre de la generatriu superior del tub.

Si el reblert i l'assentament es amb sorra, aquesta a de cobrir el tub com a mínim 10 cm per sobre de la generatriu superior del tub.

Els reblerts amb sorra s'han de fer de manera simètrica a banda i banda del tub, en gruixos de no mes de 15 cm, compactats al 98%PM. Cal assegurar-se que la zona inferior de les unions dels tubs quedi reblerta i compactada, per tal que el tub estigui assentat en tota la seva llargària.

En el cas dels tubs per a les connexions dels embornals i interceptors aniran sempre recoberts amb formigó HM- 20.

Durant l'execució de les obres, el director de l'obra marcarà amb precisió els punts on s'han de construir les connexions al clavegueram.

El tub de connexió dels embornals serà de Ø 20 cm mínim.

Els tubs de connexió de les parcel·les seran de Ø 20 cm mínim per a residuals i de Ø 25 cm mínim per a pluvials, amb un pendent de 0,5 % mínim. Entraran dins l'espai parcel·lat en una longitud mínima de mig metre i es taparà en aquest extrem amb tapa fixa.

Les connexions parcel·làries es distingiran degudament a les tapes dels registres situades a la vorera, i amb fites a base de tub de Ø 20, que aniran reblertes de formigó, que sortiran almenys, 0,50 m de la superfície del terreny i es col·locaran en la vertical del punt final del tub de connexió.

El fabricant ha d'aportar la documentació necessària per garantir les característiques del material, tant dels tubs com dels accessoris, d'acord amb la norma de referència.

En cas que la DF ho consideri adequat es realitzaran assaigs en els materials segons les condicions establertes en la normativa vigent.

La direcció podrà exigir assaigs d'estanquitat de qualsevol secció, o de la totalitat de la xarxa, així com d'inspecció de la bona circulació de les aigües mitjançant sistemes robòtics, abans de la col·locació de la capa de base i amb els embornals i les vorades col·locades. Si aquestes proves denuncien defectes, que a judici de la direcció d'obra poguessin perjudicar el funcionament de la xarxa, el contractista estarà obligat a reparar, netejar o executar de nou, a càrrec seu, les seccions defectuoses.

Mesurament i abonament

S'abonaran i mesuraran per metres lineals (m) realment instal·lats comprovats i acceptats per la DF entre els eixos dels elements o dels punts per connectar.

El preu inclou les pèrdues de material per retalls i els empalmaments que s'hagin efectuat, l'execució dels junts, les peces especials i els entroncaments amb arquetes, pous o altres canonades, la solera, el material d'assentament i recobriment (sorra o formigó) i les armadures de reforç.

2.5.2.4.1. Tubs de materials plàstics amb la paret interior llisa i l'exterior corrugada

Poden estar fabricats amb policlorur de vinil no plastificat (PVC-U), polietilè (PE), polipropilè (PP). El material de fabricació pot ser material verge, o material no verge que compleixi els requisits dels annexes de la norma UNE-EN 13476-3. En aquest darrer cas tindríem PP o PE reciclat. Cal donar preferència als tubs que incorporin en la seva composició PP o PE reciclat.

Els tubs seran conformes a les següents normes:

- UNE-EN 13476-1 "Sistemas de canalización en materiales plásticos para evacuación y saneamiento enterrado sin presión. Sistemas de canalización de pared estructurada de poli(cloruro de vinilo) no plastificado (PVC-U), polipropileno (PP) y polietileno (PE). Parte 1: Requisitos generales y características de funcionamiento".
- UNE-EN 13476-3 "Sistemas de canalización en materiales plásticos para evacuación y saneamiento enterrado sin presión. Sistemas de canalización de pared estructurada de poli(cloruro de vinilo) no plastificado (PVC-U), polipropileno (PP) y polietileno (PE). Parte 3: Especificaciones para tubos y accesorios con superficie interna lisa y superficie externa corrugada y el sistema, de tipo B"

El fabricant ha d'aportar la documentació necessària per garantir les característiques dels tubs i dels accessoris, d'acord amb els apartats 7, 8 i 9 de la norma UNE-EN 13476-3. Els valors indicats al marcatge dels tubs han de reflectir aquestes característiques.

Els tubs i els accessoris han de ser compatibles, i han de garantir les propietats de la canonada d'acord amb els requisits del apartat 10, taula 17 de la norma UNE-EN 13476-3.

Els tubs i accessoris han de portar marcada la següent informació:

- Indicació de la norma: EN-13476-3
- Sèrie diàmetre, diàmetre nominal/diàmetre interior mínim garantit real per:
  - Sèrie DN/OD, intercanviable (DN XXX/ZZZ)
  - Sèrie DN/ID, no intercanviable (OD XXX/ZZZ)
  - Sèrie DN/ID (ID XXX/ZZZ)
- Nom del fabricant, marca comercial
- Classe de rigidesa (SN X)
- Flexibilitat anular
- Material (PVC-U / PP / PE)
- Codi àrea aplicació (U / UD)
- Informació del fabricant (ha de permetre identificar l'any i mes de fabricació i els lloc de fabricació)
- Resistència al impacte -10º (si es procedent)
- Resistència al impacte +23º (si es procedent)
- Classe de tolerància estreta
- Embocadura curta (si es procedent)

La superfície interna del tub i els accessoris ha de ser llisa i neta. No ha de tenir defectes superficials com ara ratlles, bombolles, impureses o porus.

Els extrems del tub han d'estar tallats perpendicularment a l'eix, sense rebaves.

El tub ha de tenir una superfície de color uniforme.

Les unions entre tubs es realitzaran mitjançant:

- Extrem esbocats amb junt d'elastòmer
- Soldadura de cap per electrofusió

Els junt d'estanqueïtat han de ser conformes amb les normes EN-681-1, EN-681-2 o EN-681-4, segons procedeixi.

2.5.2.4.2. Tub de PVC de formació helicoïdal

Tub rígid de PVC, format enrotllant una banda nervada amb les vores conformades, per a l'execució d'obres de sanejament.

La unió de la banda ha d'estar soldada químicament.

La cara interior del tub ha de ser llisa. La cara exterior del tub ha de ser nervada. La superfície ha de ser de color uniforme i no ha de tenir fissures.

Els extrems han d'acabar amb un tall perpendicular a l'eix i sense rebaves.

En els tubs per a anar formigonats, els nervis han de tenir forma de "T".

El tub, quan sigui autoportant, ha de resistir sense deformacions les càrregues interiors i exteriors que rebrà quan estigui en servei.

2.5.2.4.3. Tubs de materials plàstics amb la paret interior i exterior llisa

Els tubs seran conformes a les següents normes:

- UNE-EN 13476-1 "Sistemas de canalización en materiales plásticos para evacuación y saneamiento enterrado sin presión. Sistemas de canalización de pared estructurada de poli(cloruro de vinilo) no plastificado (PVC-U), polipropileno (PP) y polietileno (PE). Parte 1: Requisitos generales y características de funcionamiento".
- UNE-EN 13476-2 "Sistemas de canalización en materiales plásticos para evacuación y saneamiento enterrado sin presión. Sistemas de canalización de pared estructurada de poli(cloruro de vinilo) no plastificado (PVC-U), polipropileno (PP) y polietileno (PE). Parte 2: Especificaciones para tubos y accesorios con superficie interna y externa lisa y el sistema, de tipo A"

Poden estar fabricats amb policlorur de vinil no plastificat (PVC-U), polietilè (PE) o polipropilè (PP). El material de fabricació pot ser material verge, o material no verge que compleixi els requisits dels annexes de la norma UNE-EN 13476-3. . En aquest darrer cas tindríem PP o PE reciclat. Cal donar preferència als tubs que incorporin en la seva composició PP o PE reciclat.

El fabricant ha d'aportar la documentació necessària per garantir les característiques dels tubs i dels accessoris, d'acord amb els apartats 7, 8 i 9 de la norma UNE-EN 13476-2. Els valors indicats al marcatge dels tubs han de reflectir aquestes característiques.

Els tubs i els accessoris han de ser compatibles, i han de garantir les propietats de la canonada d'acord amb els requisits del apartat 10, taula 17 de la norma UNE-EN 13476-2.

Els tubs i accessoris han de portar marcada la següent informació:

- Indicació de la norma: EN-13476-2
- Sèrie diàmetre, diàmetre nominal/diàmetre interior mínim garantit real per:
  - Sèrie DN/OD
  - Sèrie DN/ID
- Nom del fabricant, marca comercial
- Classe de rigidesa (SN X)
- Flexibilitat anular (RFXX) sis es procedent
- Material (PVC-U / PP / PE)
- Codi àrea aplicació (U / UD)
- Informació del fabricant (ha de permetre identificar l'any i mes de fabricació i els lloc de fabricació)
- Resistència al impacte -10º (si es procedent)
- Resistència al impacte +23º (si es procedent)
- Classe de tolerància estreta
- La superfície interna del tub i els accessoris ha de ser llisa i neta. No ha de tenir defectes superficials com ara ratlles, bombolles, impureses o porus.
- Els extrems del tub han d'estar tallats perpendicularment a l'eix, sense rebaves.
- El tub ha de tenir una superfície de color uniforme.

Les unions entre tubs es realitzaran mitjançant:

- Extrem esbocats amb junt d'elastòmer
- Soldadura de cap per electrofusió

Els junts d'estanqueïtat han de ser conformes amb les normes EN-681-1, EN-681-2 o EN-681-4, segons procedeixi.

2.5.2.4.4. Tubs de PVC-U, amb l'interior i exterior llis

Els tubs seran conformes a les següents normes:

- UNE-EN 1401-1 "Sistemas de canalización en materiales plásticos para evacuación y saneamiento enterrado sin presión. Policloruro de vinilo no plastificado (PVC-U). Parte 1: Especificaciones para tubos, accesorios y el sistema".

El material de fabricació pot ser material verge, o material no verge que compleixi els requisits dels annexes de la norma UNE-EN 1401-1.

El fabricant ha d'aportar la documentació necessària per garantir les característiques dels tubs i dels accessoris, d'acord amb la norma UNE-EN 1401-1. Els valors indicats al marcatge dels tubs han de reflectir aquestes característiques.

Els tubs i els accessoris han de ser compatibles, i han de garantir les propietats de la canonada d'acord amb la norma UNE-EN 1401-1.

Els tubs i accessoris han de portar marcada la següent informació:

- Indicació de la norma: EN-1401-1
- Nom del fabricant, marca comercial
- Sèrie diàmetre
- Classe de rigidesa (SN X)
- Material (PVC-U / PP / PE)
- Codi àrea aplicació (U / UD)
- Informació del fabricant (ha de permetre identificar l'any i mes de fabricació i els lloc de fabricació)

La superfície interna del tub i els accessoris ha de ser llisa i neta. No ha de tenir defectes superficials com ara ratlles, bombolles, impureses o porus.

El material no ha de contenir impureses visibles o porus.

Els extrems del tub han d'estar tallats perpendicularment a l'eix, sense rebaves.

El tub ha de tenir una superfície de color uniforme.

Les unions entre tubs es realitzaran mitjançant:

- Extrem esbocats amb junt d'elastòmer
- Extrem esbocats amb junt encolat

Els junts d'estanqueïtat han de ser conformes amb les normes EN-681-1, EN-681-2 o EN-681-4, segons procedeixi.

2.5.2.4.5. Tub de polièster reforçat amb fibra de vidre (PRFV)

Compliran les especificacions de la norma UNE-EN 14364:2007+A1 "Sistemas de canalización en materiales plásticos para evacuación y saneamiento con o sin presión. Plásticos termoendurecibles reforzados con vidrio (PRFV) a base de resina de poliéster insaturado (UP). Especificaciones para tuberías, accesorios y uniones".

El tub i els accessoris plàstics, han d'estar fets utilitzant fibra de vidre, tallada i/o filaments de vidre continu, metxes o estratificats, feltres o teixits, vels sintètics, amb resina de polièster amb o sense càrregues i si cal els additius necessaris per a conferir a la resina propietats específiques. El tub o l'accessori pot contenir granulats i si es necessari, una cap interna de material termoplàstic.

El vidre utilitzat per al reforç pot ser del tipus C o E, segons norma EN ISO 2078:1993.

La resina utilitzada a la capa estructural ha de tenir una temperatura de deflexió sota càrregues de com a mínim 70º (mètode A norma EN ISO 75-2).

La mida de les partícules de granulats i càrregues ha de ser menor o igual a 1/5 del total del gruix de la paret del tub o accessori, amb un màxim de 2,5 mm.

Els junts d'estanqueïtat han de ser conformes amb les normes EN-681-1.

Si s'utilitzen components de metall exposat, no ha d'haver senyals de corrosió dels components una vegada que l'accessori s'hagi submergit , durant 7 dies a 23±2 ºC, en una solució aquosa de clorur de sodi, 30 g/l.

Les superfícies interna i externa del tub i dels accessoris han d'estar lliures d'irregularitats. Han de ser llises i netes.

El fabricant ha d'aportar la documentació necessària per garantir les característiques dels tubs i dels accessoris, d'acord amb la norma UNE-EN 143641. Els valors indicats al marcatge dels tubs han de reflectir aquestes característiques.

Els tubs i els accessoris han de ser compatibles, i han de garantir les propietats de la canonada d'acord amb la norma UNE-EN 143641.

Els tubs han de portar marcada la següent informació:

- Indicació de la norma: EN 143641
- Mida nominal DN i sèrie del diàmetre (A,B1,B2, etc.)
- Valor d ela rigidesa circumferencial
- Valor de la pressió nominal
- Nom o identificació del fabricant
- Data o codi de fabricació
- Si es el cas el marcatge "R" o "RA", que indica que el tub es adequat per esser utilitzat amb càrregues axials
- Si es el cas, la lletra "H", indicant aptitud per a us en superfície
- Marca de qualitat normalitzada si es el cas

Els accessoris han de portar marcada la següent informació:

- Indicació de la norma: EN 143641
- Mida nominal DN i sèrie del diàmetre (A,B1,B2, etc.)
- Per a colzes, derivacions o presses en càrrega, l'angle de l'accessori
- Per a reduccions, les mides nominals DN1 i DN2
- Classe de rigidesa
- Valor de la pressió nominal
- Tipus d'unió, i si es resistent o no al esforç axial
- Nom o identificació del fabricant
- Data o codi de fabricació
- Si es el cas el marcatge "R" o "RA", que indica que el tub es adequat per esser utilitzat amb càrregues axials
- Si es el cas, la lletra "H", indicant aptitud per a us en superfície
- Marca de qualitat normalitzada si es el cas

Els extrems del tub han d'estar tallats perpendicularment a l'eix, sense rebaves.

Les unions entre tubs es realitzaran mitjançant:

- Unió mascle - femella (integrada al tub o amb maniguet d'unió) o unió mecànica
- Unió mascle - femella travada
- Unió encolada o enfundada
- Unió amb brides cargolades

El fabricant ha d'especificar el tipus i característiques de les unions compatibles amb els tubs, d'acord amb les sol·licitacions a les que estarà sotmesa la canonada.

El fabricant ha d'indicar les desviacions angulars màximes permeses per la unió, així com la retracció màxima que admet la unió. Si la unió es encolada, ha d'indicar el tipus d'adhesiu compatible amb el tub i els accessoris, que garanteixi les característiques funcionals de la canonada, d'acord amb la norma EN 14364:2006+A1:2008.

2.5.2.4.6. Tub de formigó de secció circular o ovoide

Compliran les especificacions de la norma UNE-EN 1916 i UNE 127916, o les especificacions de la norma americana ASTM C76, per a tubs armats i la de la norma americana ASTM C14, per a tubs de formigó en massa. D'acord a les condicions tècniques ara expressades, els tubs de formigó també poden incloure àrids reciclats (procedents de RDC). Cal donar preferència a aquests tubs enfront els convencionals.

El fabricant ha d'aportar la documentació necessària per garantir les característiques dels tubs i dels accessoris, d'acord amb la norma de referència, d'acord amb els valors declarats als albarans de lliurament, i els indicats al marcatge dels productes.

Aquesta informació ha de contenir com a mínim les següents dades:

1. Nom del fabricant, marca comercial o marca distintiva i lloc de fabricació
2. Data de fabricació (dos últims dígits de l'any)
3. Indicació de la norma: EN-1916 / ASTM C14 / ASTM C76
4. Identificació del material constituent de l'element
5. Us previst
6. Identificació de la entitat certificadora
7. Resistència al aixafament: Classe resistent; per a tubs destinats a clavaments: Resistència característica del formigó i càlcul de càrrega de clavament
8. Resistència longitudinal a flexió
9. Estanquitat a l'aigua. sense fuites a una pressió de 50 kPa
10. Condicions de durabilitat i us apropiades
11. Durabilitat dels junts

El tub ha de tenir una secció constant i un gruix uniforme. Els extrems del tub han d'acabar amb un tall recte perpendicular a l'eix, sense rebaves.

No ha de tenir escrostonaments, esquerdes que travessin la paret, ni defectes que indiquin imperfeccions del procés d'emmotllament.

La superfície interior ha de ser regular i llisa. Es permeten petites irregularitats locals que no disminueixin la qualitat del tub, ni la capacitat de desguàs.

2.5.2.5. Perforacions horitzontals i clavaments (hincas)

Les perforacions horitzontals es faran pel sistema de rotació mitjançant broques perforadores que extrauran les terres a través de les hèlixs.

Per a perforacions superiors a 1.000 mm es farà servir el sistema de clavament, tot podent efectuar-se per mitjans mecànics o manuals amb el suport de vagonetes, si s'escau, per a l'extracció de terres.

En alguns casos, caldrà realitzar un fossar per a ubicar la maquinària i el tub de clavament.

Mesurament i abonament

S'abonaran i mesuraran per metre lineal (m) realment executat, comprovat i acceptat per la DF, i el preu comprendrà la maquinària, el seu transport muntatge i retirada de l'obra, el desplaçament de la maquinària dins l'obra, l'extracció de terres i transport a l'àrea d'aplec (en cas de reutilització de terres dins de l'obra) o carrega en camió en cas de ser necessari el seu transport a l'abocador, el subministrament i col·locació del tub, les soldadures, les obres de fàbrica auxiliars i el seu enderroc, els fossars, la càrrega sobre camió del material prèviament seleccionat, així com la manipulació dels materials, i tots els materials i operacions necessàries per a deixar l'obra totalment acabada.

2.5.2.6. Tubs d'acer Obres de drenatge especial. Tubs d'acer corrugat

Característiques dels materials

Acer

L'acer tindrà un contingut de carboni inferior a 0,12 i unes característiques equivalents a les xapes denominades DD 13 o DC 04 segons UNE EN 10111 o UNE EN 10130.

Galvanitzat

La pel·lícula de zinc tindrà una dosificació mínima de 610 gr/m2, en doble exposició. El galvanitzat estarà lliure de defectes, com ara bombolles, ratlles i punts sense galvanitzar.

La qualitat del galvanitzat es comprovarà d'acord amb les normes UNE-EN ISO 1461.

Característiques i muntatge dels tubs

Els tubs podran ser de tipus encaixable mitjançant solapes, o multiplaca, per associació d'elements convenientment cargolats. Els tubs multiplaca s'instal·laran amb una ovalització del 5%, d'una major longitud en el seu eix vertical, que permeti absorbir les deformacions durant la compactació i construcció. En cas que s'utilitzi la soldadura per a composar xapes, s'efectuarà en la fibra neutra de l'ondulació, per tal d'evitar tensions residuals al material

Per a formar el perímetre del tub es distribuiran d'una manera adequada les diverses plaques, de manera que no es creïn seccions de ruptura preferents per acumulació de connexions alineades.

Mesurament i abonament

S'abonaran i mesuraran per metres lineals (m) realment executats, comprovats i acceptats per la DF. S'entendran inclosos en el preu l'excavació i el replè, el subministrament i col·locació del tub, estesa de terra vegetal (gruix mínim 30 cm) sempre que la superfície es revegeti amb herbàcies, així com tota la resta de materials, maquinària i operacions necessàries per a deixar la unitat perfectament acabada.

2.6. Xarxa d'aigua potable

Es defineix com a xarxa d'aigua potable el conjunt de tubs instal·lats en rases, amb tots els accessoris (unions, peces especials, vàlvules, hidrants, arquetes, etc) necessàries per a dur a terme el subministrament d'aigua a tota l'actuació.

Els materials que hagin d'estar en contacte amb l'aigua compliran amb el Reial Decret 314/2016, de 29 de juliol, pel que s'estableixen els criteris sanitaris de la qualitat de l'aigua de consum humà o qualsevol altre legislació o normativa tècnica que pugui ser d'aplicació.

Tots els components (tubs, peces especials, etc.) utilitzats en la xarxa han de ser tals que garanteixin, almenys, una vida útil de la xarxa de 50 anys (UNE-EN 805:2000, article 5.2).

Per a tots els tipus de tub es compliran totes les especificacions de l'orde de 28 de juliol de 1974 "Plec de Prescripcions Tècniques per a canonades d'abastament d'aigua del "Ministeri d'Obres Públiques", actualitzada tècnicament amb la guia tècnica de maig de 2003 editada pel CEDEX.

El fabricant ha d'aportar la documentació necessària per garantir les característiques del material, tant dels tubs com dels accessoris, d'acord amb la norma de referència.

En cas que la DF ho consideri adequat es realitzaran assaigs en els materials segons les condicions establertes en la normativa vigent. Si aquestes proves denuncien defectes, que, a judici de la direcció d'obra, poguessin perjudicar el funcionament de la xarxa, el contractista estarà obligat a reparar, netejar o executar de nou, a càrrec seu, les seccions defectuoses.

Si la DF ho considera adequat pot exigir la realització d'assaig de compressió d'elements prefabricats o assaig d'aixafament o de flexió de tubs o assaig de tracció o qualsevol altre que es consideri necessari. Si aquestes proves denuncien defectes, que, a judici de la direcció d'obra, poguessin perjudicar el funcionament de la xarxa, el contractista estarà obligat a reparar, netejar o executar de nou, a càrrec seu, les seccions defectuoses.

L'execució de la xarxa d'aigua ha d'assegurar l'estanquitat. La DF podrà exigir assaigs d'estanquitat de qualsevol secció, o de la totalitat de la xarxa, així com de localització d'elements que interrompin la bona circulació de les aigües, tan abans com després de reomplir les rases. Si aquestes proves denuncien defectes, que a judici de la direcció d'obra poguessin perjudicar el funcionament de la xarxa, el contractista estarà obligat a reparar, netejar o executar de nou, a càrrec seu, les seccions defectuoses.

La instal·lació de la xarxa d'aigua ha d'assegurar el bon funcionament del sistema i ha d'assegurar que l'aigua pugui ser consumida. Per tant es realitzaran les feines de desinfecció de les instal·lacions i dels aparells assegurant l'absència de microorganismes patògens i el compliment dels paràmetres microbiològics.

En cas que la xarxa d'aigua potable requereixi la construcció d'una estació potabilitzadora caldrà assegurar que l'aigua resultant d'aquesta potabilització i previ a l'entrada a la xarxa de distribució compleixi els criteris establerts en la legislació vigent.

Es compliran les condicions establertes per l'Agència de Protecció de la Salut de Catalunya (APS) segons els criteris establerts en el protocol de vigilància i control sanitaris de les aigües de consum humà de Catalunya.

Execució de les obres

Rases

Les rases per a instal·lació canonades dels tubs tindran una amplada mínima de 60 cm i una fondària suficient per a instal·lar el tub, de forma que quedi una alçada mínima entre la generatriu inferior de tub i la superfície de 100 cm quan s'instal·li sota voreres. Se situarà a la seva posició correcta i una fondària com a referència a la cota superior de la vorada col·locada.

El fons de la rasa en voreres s'anivellarà tot estenent una capa de sorra o sauló de 10 cm, com a mínim.

Un cop muntat el tub es taparà fins a 10 cm a sobre del tub amb sorra, i es compactaran perfectament els costats del tub. Preferentment, la sorra serà reciclada, provenint de Residus de la Construcció i Demolició (RCD), de plantes aptes per a la seva producció.

La resta de rebliment es farà amb els materials de l'excavació procedents de la pròpia obra o de préstec. L'excavació i rebliment de les rases complirà amb tot el que s'especifica a l'apartat d'excavació i rebliment de rases del capítol Enderrocs i moviment de terres de les Condicions mínimes d'acceptació de les obres d'urbanització d'aquest plec.

La primera compactació es farà quan hi hagi com a mínim 50 cm de terra sobre tub. S'exigirà una densitat superior al 95% de la màxima obtinguda a l'assaig Pròctor Modificat.

Quan la rasa pertanyi a un encreuament de vial es tindran en compte les especificacions de l'apartat d'encreuaments d'abastament d'aigua d'aquest Plec de Condicions Tècniques.

Abans de la col·locació del paviment cal realitzar les proves d'estanquitat i de pressió interior dels tubs.

Mesurament i abonament

- Les conduccions d'abastament d'aigües es mesuraran i abonaran per metre lineal (m) realment col·locats, comprovats i acceptats per la DF. S'entendrà que el preu del metre lineal inclou la part proporcional de sorra, junts, peces especials, proteccions i tots els materials, maquinària i operacions necessàries per a deixar les obres amb la qualitat definida als apartats anteriors.
- Les arquetes, vàlvules, ventoses, hidrants, boques de reg i connexió a xarxa existent s'abonaran per unitat (u) realment col·locada, comprovada i acceptada per la DF.
  - En les purgues també estarà inclòs el tub entre les vàlvules, el tubs de connexió al clavegueram i a la xarxa d'aigua, les connexions i la part proporcional de peces especials.
  - En els hidrants aeris de columna estan incloses el tub de connexió entre el hidrant i la vàlvula, les connexions, la part proporcional de peces especials, la vàlvula de tall, l'arqueta, el bastiment i la tapa.
  - En els hidrants soterrats s'inclou també la placa de senyalització amb el suport.

2.6.1. Tubs

Els tubs poden ser de polietilè (PE), policlorur de vinil no plastificat (PVC-U) i de fosa. Tindran una superfície uniforme i llisa, tant interiorment com exteriorment, sense sediments ni incrustacions.

Cada tub portarà impreses les característiques següents, amb una freqüència, en els tubs de PE i PVC no inferior a cada metre:

- Número de la norma amb que ha estat fabrica. En el cas dels tubs de PE la norma UNE-EN 12201-1 i UNE-EN 12201-2 (Banda blava), els tubs de PVC-U la norma UNE-EN ISO 1452-1 i UNE-EN ISO 1452-2 i els tubs de fosa la norma UNE-EN 545.)
- Identificació del fabricant (nom o símbol).
- Diàmetre nominal DN, (diàmetre exterior) i gruix nominal en el cas dels tubs de fosa (dn x en). En els tubs centrifugats figurarà la classe de gruix, quant sigui diferent a K9.
- Material i designació (per exemple PE 80)
- Pressió nominal en bar (per exemple PN 10)
- Marca i símbol AENOR per als tubs de PE i PVC-U
- Període de producció (Data o codi) en els tubs de PE i PVC-U
- Sèrie SDR (per exemple SDR 11) en els tubs de PE
- A més en el cas dels tubs de PVC, cal que es comprovi que no existeix una ordenança municipal que reguli o prohibeixi l'ús de PVC en obres compreses al municipi.

2.6.1.1. Unions de tubs

Les unions entre els tubs hauran de ser totalment estanques i no produiran cap debilitament del tub.

Unió de tubs de polietilè

L'estanquitat es produirà per mitjà d'una junta elastomèrica entre la superfície exterior del tub i la interior de la copa de la peça d'unió. La subjecció mecànica la produirà un anell elàstic de material plàstic o metàl·lic, premsat sobre la superfície exterior del tub per un sistema de con o rosca. Per al correcte muntatge de les unions es bisellaran sempre els caps del tub, segons les instruccions del fabricant.

Les unions de tubs de polietilè d'alta densitat (PE 80 o PE100) de diàmetres iguals o superiors a 90 mm es podran fer també per soldadura. L'execució de la soldadura comprendrà la preparació dels extrems dels tubs, l'escalfament a temperatura controlada i el premsat dels tubs entre si.

Unió de tubs de PVC

Les unions entre tubs de PVC es faran per unió química amb adhesius o per unió elàstica amb conformat del cap i junta d'elastòmer.

La realització dels junts amb adhesius es farà tot netejant primer la superfície exterior del cap del tub i la interior de la copa amb dissolvent, aplicant després l'adhesiu, tant al tub com a la copa, en quantitats adequades per evitar excessos que podrien produir la corrosió al tub, i acoblant immediatament el tub a la copa.

Per a realitzar els junts elàstics es netejarà el cap del tub i la copa i s'acoblaran.

Unió de tubs de fosa

Les unions entre tubs de fosa es faran introduint el cap del tub dintre de la copa i amb un junt. Com a material de junt s'utilitzarà normalment una junta d'elastòmer.

Les unions seran conformes a les especificacions de la norma UNE-EN 545

2.6.1.2. Peces especials

S'empraran per a canvis de direcció o secció de les canonades, desviacions o interrupció.

Portaran gravada la marca del fabricant.

Seran del mateix material que el tub, de ferro colat o de fosa dúctil. La pressió nominal serà com a mínim igual a la dels tubs.

S'ancoraran amb topalls de formigó dimensionats per suportar per reacció les forces originades per la pressió interior.

L'acoblament es farà pel mateix sistema utilitzat per unir el tub, o amb brides.

Corbes

Tindran igual diàmetre interior que el tub, i un radi de curvatura a l'eix de tres vegades el radi interior del tub, com a mínim.

Cons

Es faran servir per a connectar canonades de diàmetres diferents.

Derivació en T

Es faran servir per a fer derivacions en tubs de diàmetres iguals o superiors a 50 mm i no podran produir cap estrangulació a les canonades.

Collarins

Es faran servir per a la construcció de connexions a mantenir per serveis afectats i en general per a les derivacions de menys de 40 mm de diàmetre.

Seran de dues peces, de fosa nodular de qualitat GJS-500-7 (GGG-50) o polipropilè reforçat amb fibra de vidre i ajustats al diàmetre exterior del tub. L'estanquitat entre el tub i el collarí, s'aconseguirà per interposició d'una anella d'elastòmer i premsant el collarí al tub amb cargols d'acer inoxidable de designació 1.4301 (AISI 304).

2.6.2. Vàlvules

Es faran servir per al comandament de cabals, seguretat de les instal·lacions i aïllament de sectors de la xarxa.

El tancament serà estanc en totes les vàlvules.

En la seva construcció es faran servir únicament materials resistents a la corrosió, com ara: fosa nodular, bronze, acer fos, acer inoxidable i elastòmers.

El cos de la vàlvula serà de fosa nodular de qualitat mínima GJS-500-7 (GGG-50), d'acer emmotllat al carboni de qualitat mínima GP240GH+N o d'acer emmotllat inoxidable de qualitat mínima 1.4408 (CF8M) i haurà de ser prou resistent per suportar sense deformació les pressions de servei i les sobrepressions que es puguin produir; per tant, cal que s'hagin provat a fàbrica d'acord amb la norma UNE-EN 1074. Tot el material estarà recobert amb pintura epoxi d'un gruix mínim de 200 micres.

Les vàlvules que s'hagin d'accionar manualment hauran de ser capaces d'obrir i tancar amb pressió nominal sobre una única cara, sense esforços.

Totes les peces mòbils i els suports, susceptibles de desgast, eixos, etc., seran d'acer o bronze i estaran perfectament ajustats.

Els elements de goma o cautxú o d'altres materials elàstics seran resistents a la corrosió.

Els models han d'estar aprovats per la DF.

S'instal·laran segons indicacions de la companyia subministradora. Es col·locaran dins d'arquetes quan no portin eix telescòpic i, si en porten, es col·locaran directament al terra amb un trampilló a nivell del paviment que permetrà accionar-les. Les arquetes estaran proveïdes de marc i de tapa de fosa dúctil de classe B 125 o superior segons UNE-EN 124 (amb anagrama indicador del servei), amb tanca de seguretat i de dimensions que permetin la inspecció i accionament de la vàlvula i el seu desmuntatge parcial o total, sense malmetre l'arqueta.

2.6.2.1. Vàlvules de comporta

S'empraran en tubs amb diàmetres compresos entre 40 i 400 mm. Tindran el cos de fosa nodular per a pressions nominals fins a 25 bar i d'acer fos per a pressions superiors. L'eix serà d'acer inoxidable de qualitat mínima 1.4301 (AISI 304) i fet d'una única peça, i la tija de fixació també d'acer inoxidable de la mateixa qualitat.

La femella serà de bronze.

La comporta, del mateix material que el cos, estarà revestida d'elastòmer i tancarà per pressió el cos de la vàlvula. L'accionament sense càrrega es podrà fer sense esforç apreciable, i els mecanismes seran prou resistents per poder obrir-la quan estigui sotmesa a la pressió nominal sobre una única cara.

La unió als tubs es farà amb brides o bé amb extrems llisos tipus "Gibault" o equivalents.

Si la xarxa és de polietilè, caldrà que la vàlvula porti incorporat un tros de tub de PE a cada extrem, per evitar pèrdues per les dilatacions.

L'estanquitat de l'eix s'aconseguirà amb junts d'elastòmers.

2.6.2.2. Vàlvules de papallona

Es faran servir en els mateixos casos que les vàlvules de comporta, i amb preferència a aquestes, per diàmetres iguals o superiors a 200 mm.

El cos serà de fosa nodular per a pressions nominals fins a 25 bar i d'acer fos per a pressions superiors.

La papallona serà del mateix material que el cos. L'eix serà d'acer inoxidable. La tanca es produirà per pressió sobre una superfície d'elastòmer entre la papallona i el cos.

L'accionament es farà sense esforç apreciable, i si el diàmetre o pressions de servei exigeixen esforços considerables, s'accionarà per mitja d'un reductor.

Inclourà senyalització de la posició d'obertura o tancament de la papallona.

2.6.2.3. Vàlvules de retenció

Són vàlvules d'accionament automàtic que funcionen sense controls externs i pel seu funcionament només depenen del sentit de circul·lació de l'aigua o de la pressió en el sistema del tub. Poden ser de clapeta senzilla o doble. El cos serà de fosa nodular per a pressions nominals fins a 25 bar i d'acer fos per a pressions superiors.

Quan siguin de dues comportes estaran articulades sobre un eix d'acer inoxidable i tancaran sobre junts d'elastòmer.

2.6.2.4. Purga

Anomenem purga a la unitat formada per una vàlvula de comporta i una vàlvula de retenció connectada a la xarxa de clavegueram mitjançant tub D 63mm per permetre el buidat dels tubs..

El cos d'ambdues vàlvules serà de fosa nodular per a pressions nominals fins a 25 bar i d'acer fos per a pressions superiors.

2.6.2.5. Ventoses

Són vàlvules que permeten l'expulsió automàtica o manual de l'aire del tub quan es buida o s'omple d'aigua la xarxa a la vegada que eliminen les bosses d'aire en els punts alts de la xarxa quan aquesta està en funcionament

El cos serà de fosa nodular per a pressions nominals fins a 25 bar.

Aquestes vàlvules s'instal·laran dins d'una arqueta , si s'escau, que serà d'obra i amb marc i tapa de fosa dúctil de classe B 125 o superior segons UNE-EN 124, si no porten eix telescòpic i trampilló.

2.6.3. Hidrants

Els hidrants s'han d'ajustar a les prescripcions tècniques indicades al Reial Decret 513/2017, de 22 de maig, pel qual s'aprova el Reglament d'instal·lacions de protecció contra incendis (RIPI). També compliran la ITC-SP 120, si escau.

S'emplaçaran a la via pública o en espais que puguin accedir els cotxes de bombers i a una distància tal que qualsevol punt d'una façana a nivell de rasant estigui a menys de 100 m d'un hidrant.

La seva localització serà senyalitzada segons UNE 23033.

2.6.3.1. Hidrants soterrats

El tipus d'hidrant serà de 100 mm de diàmetre segons la norma UNE-EN 14339.

S'instal·laran dins d'una arqueta, disposarà d'una vàlvula de comporta i un ràcord d'endoll ràpid (ràcord Barcelona), segons la norma UNE 23400-4.

L'arqueta ha de tenir marc i tapa normalitzat de classe B 125 o superior segons UNE-EN 124, la cara exterior de la tapa serà de color vermell. Així mateix, la seva situació anirà senyalitzada per una placa indicativa vertical, segons la normativa de Bombers.

2.6.3.2. Hidrants aeris

Correspon al de columna seca de tipus 100mm segons la norma UNE-EN 14384 amb dues boques de 70 mm i una de 100 mm d'endoll ràpid (ràcord Barcelona), segons les normes UNE 23400-3 i UNE 23400-4 respectivament.

El cos serà de fosa nodular. La connexió a la xarxa estarà a 1 m sota terra accionada per un eix d'acer inoxidable. Disposarà d'un sistema de buidat de l'aigua que quedi a la columna després de tancar, per evitar que el gel la pugui deixar fora de servei en un moment de necessitat, i d'un sistema d'autoblocatge.

2.6.4. Arquetes per a vàlvules (dimensions mínimes)

Les arquetes que es facin "in situ" a sota les voreres, tindran una fondària d'1 m des de la rasant fins a la part inferior del tub, seran de planta quadrada amb dimensió suficient per a permetre el desmuntatge de la vàlvula, i com a mínim amb unes dimensions interiors de 0,50 x 0,50 m per a vàlvules de diàmetre inferior a 100mm, i de 0,70x0,70m per a vàlvules de diàmetre igual o superior a 100mm

La paret serà de 15 cm de gruix, de formigó o fàbrica de maó. En aquest últim cas aniran arrebossades i lliscades interiorment. La tapa d'accés serà de fosa dúctil amb marc quadrat del mateix material de classe B 125 o superior segons UNE-EN 124. En el cas d'estar col·locades en zones de trànsit rodat seran de classe B 400.

Les parets no es recolzaran en cap cas sobre els tubs, i es faran arcs de descàrrega o passatubs per al seu pas.

Es preveurà un sistema de desguàs o drenatge per a evitar l'acumulació d'aigua a l'interior de l'arqueta.

També poden ser prefabricades; en aquest cas s'adaptaran a les característiques de la vàlvula que continguin.

Es compatibilitzarà la definició d'elements amb la normativa i criteri particular de la companyia concessionària.

2.7. Xarxa de reg

2.7.1. Instal·lacions de reg

Les instal·lacions hidràuliques per a reg és realitzaran amb canonada de polietilè de baixa densitat (PE 40) fins a diàmetres de 90 mm, i amb alta densitat (PE 80) en canonada rígida per a diàmetres mes grans de 90 mm. Totes les conduccions i els accessoris de la instal·lació seran de polietilè per a una pressió de treball que sota paviments, en reg per aspersió i abans dels capçals ha de ser com a mínim de 10 bar i segons normativa per a ús alimentari (UNE-EN 12201) quan alimentin fonts i abans dels capçals.

Les canonades de PE de pressió nominal inferior a 10 atm, contindran preferiblement PE reciclat

Les conduccions discorreran preferentment per parterres o zones de terra, evitant en tot el possible les zones asfaltades o pavimentades.

En zones de paviments durs les canonades seran de baixa densitat, PN 10 i com a mínim de diàmetre 32. En passos sota calçada, es col·locaran passa tubs de PE de Ø160 o Ø200 (tubs Ø90) embeguts en un dau de formigó de 0,30x0,30 m, a una fondària de 40 cm, amb pericó de registre de 0,60x0,60x0,60 m per cada 40 m de distància, com a màxim i en corbes tancades i derivacions.

El traçat de les canonades en zones de paviment tous, sorra o parterres, la canalitzacions discorreran a una fondària com a mínim de 40 cm.

En paviments tous amb sistema de drenatge de graves o altres materials les canonades discorreran per sobre del sistema de drenatge sempre que hi hagi com a mínim un gruix de 40 cm de terra.

Quan les instal·lacions hidràuliques tinguin que passar per la calçada es col·locaran tubs embeguts amb formigó a una fondària de 100 cm, amb arquetes de registre de 0,60x0,60x0,60 m als dos costats de la calçada, ubicades aquestes en les voreres, sent visibles els tubs en el seu interior.

Serà obligatori instal·lar xarxa de reg automatitzat i programat en totes les zones verdes amb reg per aspersió, difusió i degoteig.

També caldrà realitzar xarxa independent per les boques de reg dels altres sistemes de reg (aspersors, difusors i degoters)

2.7.2. Composició general d'una instal·lació de reg

La xarxa de reg pròpia de reg consta de les següents parts:

- Xarxa primària
- Xarxa secundària
- Distribuïdors d'aigua
- Mesura, Control i Regulació

2.7.2.1. Xarxa primària

És el tram de conducció d'aigua que va des de la connexió del comptador d'aigua fins els diferents mecanismes.

La xarxa primària constarà de dues instal·lacions totalment independents, una per a les boques de reg i l'altra per alimentar els diferents sectors de reg (aspersors i degoters) que es connectarà a sortida del bypass mestre.

Sense perjudici dels corresponents càlculs hidràulics, i com a criteri general, en la xarxa primària de reg, el diàmetre de la canonada serà d'un diàmetre superior a 32 mm.

Quan s'hagi de fer un creuament de calçada, es col·locarà una vàlvula d'esfera fixa i ràcord de 3 peces amb junt pla d'igual diàmetre que la canonada, abans de l'encreuament de la calçada dins de pericó d'obra de 0,60x0,60x0,60 m ubicat a la vorera.

2.7.2.2. Xarxa secundària

Tram de canonada principal entre les electrovàlvules i la derivació als elements de distribució d'aigua, ja siguin difusors, aspersors, ramals de degoteig o exudants, i barbotejadors. Tots els accessoris d'unió seran ser de polietilè i específics de cada element.

El diàmetre de la canonada serà determinant pel cabal (Q) en litres hora que siguin necessaris segons el projecte.

2.7.2.3. Distribuïdors d'aigua

Elements específic d'una instal·lació destinats a distribuir l'aigua: boques de reg, aspersors, difusors, ramals de degoteig o exudants, barbotejadors, etc.

2.7.2.4. Mesura control i regulació

Els sectors destinats al reg per degoteig han de tenir filtre d'anelles.

El programador connectat a la xarxa elèctrica es disposarà al començament de la instal·lació programada, dins d'armari de polièster.

En instal·lacions de funcionament per bateries, amb programador mòbil, les caixes de connexió aniran dins d'arqueta i connectades a les vàlvules situades a una distància inferior.

2.7.3. Instal·lacions per degoteig

2.7.3.1. Reg degoteig arbrat viari

La instal·lació discorrerà continua d'escossell a escossell, just per sota de la base de formigó a 30 cm. aproximadament sent visible la canonada en un lateral interior del escossell i quedant la canonada a 10 cm del límit interior de l'escocell, on s'efectuarà la connexió amb l'anell de degotadors.

En el cas de jardineres no integrades en el paviment o suspeses es col·locarà un pericó de 0,50x0,50x0,50 m, per fer la derivació de la xarxa secundària, a cada una d'aquestes amb PE de 20 mm de diàmetre.

L'anell de degoteig serà obert amb 4 degotadors inserits cada 50 cm. de 2,3 l/h aproximadament, i anirà protegit per un tub dren de 50 mm. de diàmetre soterrat uns 20 cm, aproximadament.

Totes les derivacions i connexions de la xarxa secundària s'efectuaran dins de l'escossell o de pericons de 0,50x0,50x0,50 m.

Als finals (extrems) de la xarxa secundària es col·locarà una vàlvula d'esfera fixa i ràcord de 3 peces amb junt pla d'igual diàmetre que la canonada dins del pericó de 0,50x0,50x0,50 m, connectat al sistema de desguàs, pel rentat de la instal·lació.

2.7.3.2. Reg degoteig en parterres de zona verda

En aquest tipus d'instal·lació a la sortida del bypass sectorial es crearà una xarxa secundària formada per un col·lector d'entrada i un altre de sortida de PE. Entre els col·lectors es connectaran línies de canonada no superiors a 100 m de longitud amb degotadors auto netejables i compensats de 2,3 l/h, inserits cada 50 cm. com a màxim. Aquetes línies estaran separades 20 cm, de les voreres i entre elles 50 cm, quedant soterrades 10 cm.

Les canonades de polietilè amb degoters autonetejables inclouran, preferiblement, polietilè reciclat en la seva composició.

2.7.4. Instal·lacions amb aspersors

Es composa de:

- Distribuïdor: des de la presa a la xarxa general fins a les derivacions, amb clau de comporta en el seu començament. El seu diàmetre es determina en càlcul.
- Derivacions: des del distribuïdor fins als aspersors amb clau de comporta en el seu començament.

El seu diàmetre es determina en càlcul.

Les derivacions sobres les quals van connectats els aspersors s'estendran seguin les corbes de nivell del terreny, a fi que tots els aspersors servits per a una derivació es trobin a la mateixa alçada.

- Aspersors: de funcionament automàtic. Connectat a la derivació, regarà uniformement al superfície circumdant.

La instal·lació estarà proveïda d'un programador connectat a la xarxa elèctrica o de funcionament amb bateries. El programador estarà connectat mitjançant línia de control amb les electrovàlvules col·locades al començament de les xarxa secundària i accionarà cada una d'aquestes, tot permetent el pas de l'aigua fins als aspersors durant un període de temps determinat.

Si el cabal de subministrament és inferior al necessari, determinat en càlcul, per al reg de tota la superfície, es dividirà aquesta en sectors de reg, de manera que el cabal necessari per a qualsevol d'aquests no superi al subministrament.

Quan a la superfície que es desitja regar hi hagi diversitat d'usos, com ara zona assolellada de piscina, estança, jocs i zones sense pas de públic, es dividirà la superfície en sectors de reg, de forma que sigui compatible la utilització del jardí i el seu reg.

Les canonades de polietilè inclouran, preferiblement, polietilè reciclat en la seva composició.

2.7.5. Especificacions dels materials

Tot el material, aparells i accessoris utilitzats en l'obra hauran de ser nous, de fabricació recent i han d'estar aprovats per la DF.. i per tant no es pot col·locar cap tipus de materials abans de la seva aprovació.

El fabricant està obligat a justificar l'origen del material amb un certificat d'origen o altre document justificatiu i ha de ser capaç de justificar les característiques declarades dels dispositius com ara aspersors, vàlvules, reguladors, etc.

En concret, els dispositius de control s'han d'ajustar a la directiva 2006/95/CEE relativa a la seguretat elèctrica i a la directiva 2004/108/CEE relativa a la compatibilitat electromagnètica i per tant ha de s'han de subministrar amb la seva declaració de conformitat CE.

Tubs

Les canonades de PVC-U compliran amb la norma UNE-EN 1452 i disposaran de certificat de qualitat AENOR vigent.

Les canonades de PE, i també les que contenen PE reciclat en la seva composició, compliran amb la norma UNE-EN 12201 (banda blava), excepte les xarxes d'aprofitament d'aigües freàtiques que podran ser d'acord amb la norma .UNE-EN 13244 (banda marron) i disposaran de certificat de qualitat AENOR.

Aspersors

Seran d'alumini, llautó, bronze, acer inoxidable o plàstic amb el seu extrem preparat per a ser connectat a la conducció.

Seran de tipus emergent de turbina, allotjat en caixa de plàstic o bronze on restarà amagat quan no estigui en funcionament La caixa estarà proveïda d'orifici per a desguàs.

Disposarà d'un mecanisme que permetrà regular l'angle del sector i l'abast.

La pressió de funcionament ha de ser entre 1,5 a 3,5 bar.

La pluviometria en mm/h que proporciona l'aspersor serà el més homogènia possible i d'acord amb les especificacions del projecte.

Vàlvules de comporta

Tindran la mateixa qualitat que l'especificada en el capítol 02.05 Xarxa d'aigua potable.

Vàlvules antiretorn

Tindran la mateixa qualitat que l'especificada en el capítol 02.05 Xarxa d'aigua potable.

Vàlvula de control

Estarà proveïda de mecanisme de funcionament accionat pel programador, amb regulador de cabal, obertura manual i desguàs intern.

Seran de fosa o plàstic i amb una pressió de funcionament entre 1 i 10 bar.

Les vàlvules de les instal·lacions alimentades amb bateries tindran solenoide d'impulsió.

Programadors

Els programadors electrònics o elèctrics estaran constituïts pel programador i els equips complementaris especificats en el projecte, amb els comandaments que permetin programar el dia i l'hora en què s'ha d'efectuar el reg, el temps que ha d'estar oberta cadascuna de les vàlvules, modificar el funcionament de manual a automàtic del programador i l'obertura de qualsevol de les vàlvules quan el funcionament del programador sigui manual. La Alimentación del programador serà de 230 V, 50 Hz i la alimentación de las vàlvules serà a 24 V, 50 Hz

Els programadors autònoms tipus de bateria tindran una consola de programació mòbil i caixes de connexió amb bateria, que contenen la informació del reg, associades al solenoide d'impulsos de les vàlvules de control.

Arquetes

Seran prefabricades de formigó o fetes "in situ" amb maó calat i arrebossades interiorment. Per al cas d'aquetes prefabricades, aquestes preferiblement contindran àrids reciclats (procedents de Residus de la Construcció i Demolició, RCD) en la seva composició.

Es preveurà un sistema de desguàs o drenatge per a evitar l'acumulació d'aigua al seu interior.

El marc i tapa seran de fosa dúctil de classe B 125 o superior segons UNE-EN 124, o de xapa estriada reforçada en cas que no estiguin a zones pavimentades ,amb text indicant el servei.

Boques de reg

El cos serà de ferro colat.

Les aixetes seran de bronze.

El ràcord serà d'endoll ràpid (ràcord Barcelona) d'aliatge d'alumini o bronze, DN 45 mm (UNE 23400-2) o 70 mm (UNE 23400-3).

S'instal·larà dins d'un pericó que podrà ser d'obra o estarà formada pel mateix cos de la boca de reg i tapa de fosa desmuntable.

Comptadors per a les boques de reg

El tipus de comptador serà el que indiqui la companyia subministradora, la qual marcarà els criteris per a la seva instal·lació, conjuntament amb la direcció d'obra.

2.7.6. Execució de les obres

Vàlvula de control

Permetrà el tall o pas d'aigua i s'instal·larà abans de les electrovàlvules.

Les connexions elèctriques s'efectuaran de manera estanca, segons les recomanacions del fabricant, evitant la pèrdua de la senyal de control i amb un sistema que permeti el seu desmuntatge.

Línia de control elèctrica

Estarà format per un tub aïllant rígid de policlorur de vinil o PE doble capa per a la conducció de les línies de control i amb els D especificats a la següent taula en funció del número de conductors (N):

N	2 a 5	6	7 a 8	9 a 12
D	11	13	15	21

Els conductor seran amb aïllament per a la tensió nominal de 1000 V i amb una secció mínima d'1,5 mm2 de secció. Per a una llargària superior al 100 m s'utilitzarà cable de 2,5 mm2 de secció.

Programador

Per a la seva instal·lació, el programador s'instal·larà dins d'un armari de poliester per un mínim de 4 punts, de forma que el seu costat inferior resti a 80 cm del paviment, i s'efectuaran les connexions amb la línia de control, així com amb la xarxa elèctrica per alimentació del programador.

La instal·lació elèctrica que alimenta el programador complirà la normativa del REBT i estarà protegida per interruptor automàtic i interruptor diferencial amb sensibilitat de 300 mA.

Sempre que sigui possible, aquest armari es situarà annex al quadre elèctric d'enllumenat amb una separació de 20 cm. entre ells, sobre una base comú de formigó, col·locant un tub corrugat de 60 mm de diàmetre per l'interior de la mateixa que connecti els dos armaris per a fer la connexió elèctrica

Aspersors

El seu radi d'abast R en m serà el que proporcionarà un nombre més petit d'aspersors amb una cobertura i solapament del 100% i no tirant aigua fora de la a regar.

La separació entre aspersors i derivacions serà igual al seu radi d'abast, augmentat en 1 m, i la seva disposició a portell.

L'eix de l'aspersor serà perpendicular al terreny. Els aspersors de turbina tipus emergent portaran la tapa enrasada amb el terreny quan l'aspersor no estigui en funcionament.

2.7.7. Control de qualitat

Quan el material o equip arribi a obra amb certificat d'origen industrial o certificats de qualitat que acreditin el compliment de les condicions, normes, disposicions que li son aplicables i amb les declaracions de conformitat CE necessàries, la seva recepció es realitzarà documentalment i es comprovarà, únicament, les seves característiques aparents.

Assaigs de pressió interior de canonades de reg

Es realitzarà a mesura que avanci el muntatge de la canonada per trams de llargada fixada per la direcció facultativa; es recomana que aquests trams tinguin una llargada aproximada als dos-cents (200 metres). Abans de començar la prova s'han de col·locar en la seva posició definitiva tots els accessoris de la canonada i la rasa cal que estigui parcialment farcida, tot deixant les juntes descobertes.

S'iniciarà omplint d'aigua el tram de canonada objecte de prova, i es mantindrà plena la canonada, almenys 48 hores.

L'emplenat de la canonada es realitzarà per la part baixa d'aquesta, i es deixaran oberts tots els elements que puguin donar sortida a l'aire, els quals s'aniran tancant després i successivament de baix a dalt. En el punt més alt s'hi col·locarà una aixeta de purga per expulsió de l'aire i per a comprovar que tot l'interior del tram es troba comunicat en la forma més adient.

Els punts extrems del tram a assajar es tancaran convenientment amb peces especials per a evitar desplaçaments de la canonada o fuites d'aigua, i cal que siguin fàcilment desmuntables per poder continuar el muntatge de la canonada. Es comprovarà que les vàlvules de pas intermèdies es trobin ben obertes.

Els canvis de direcció, peces especials, hauran d'estar ancorats i les seves fàbriques caldrà que tinguin la resistència deguda.

La bomba per a la pressió hidràulica estarà proveïda de claus de descàrrega o elements apropiats per a poder regular l'augment de pressió, es col·locarà en el punt més baix de la canonada a assajar i estarà proveïda de dos manòmetres. La pressió interior de prova en rasa de la canonada serà tal que s'abasti en el punt més baix del tram en prova amb una vegada i mitja (1,5) la pressió màxima de treball en el punt de més pressió. La pressió es farà pujar lentament de forma que l'increment d'aquesta no superi un bar i per minut.

Un cop obtinguda la pressió es deixarà de fer durant trenta minuts i es considerarà satisfactòria quan durant aquest temps (30 minuts) el manòmetre no acusi descens superior a la rel quadrada de P.cinquens, essent P la pressió de prova en rasa en bar. Quan el descens del manòmetre sigui superior es corregiran els defectes observats, repassant les juntes que perden aigua, canviant si fos necessari algun tub, de manera que al final s'aconsegueixi que el descens de pressió no sobrepassi la magnitud indicada.

Assaig d'estancament de canonades de reg

Després d'haver-se realitzat satisfactòriament la prova de pressió interior, s'haurà de realitzar la d'estancament. La pressió de prova d'estancament serà la màxima estàtica que hi hagi en el tram de la canonada objecte de la prova.

La pèrdua queda definida com la quantitat d'aigua que cal subministrar al tram de canonada que es prova, mitjançant un "bombin" tarat, de manera que es mantingui la pressió de prova d'estancament després d'haver omplert la canonada d'aigua i haver-se expulsat l'aire. La durada de la prova d'estancament serà de dues hores, i la pèrdua en aquest temps serà inferior al valor donat per fórmula V = KLD.

V = Pèrdua total en prova, en litres

L = Longitud del tram objecte de la prova, en metres

D = Diàmetre interior en metres

K = Coeficient que depèn del material, el valor del qual per a canonades de PVC és de 0,300

El contractista repassarà, a càrrec seu, totes les juntes i tubs defectuosos, siguin quines siguin les pèrdues fixades si aquestes són sobrepassades, i qualsevol pèrdua d'aigua apreciable, encara que el total sigui inferior a l'admissible.

A més a més de les dues proves preceptives descrites, es tindran en compte totes les indicacions de la direcció facultativa per al millor control qualitatiu de les obres.

Mesurament i abonament

Les canalitzacions per a reg es mesuraran i abonaran d'acord amb allò especificat a les xarxes d'aigua potable.

Les conduccions amb degoters auto compensats per metre lineal (m) de canalització, que inclourà la part proporcional d'excavació, rebliment, tubs, degoters i peces de connexió, comprovats i acceptats per la DF.

Els tubs exudants per metres lineals (m) realment instal·lats a obra, comprovats i revisats per la DF. Aquest preu no inclou l'excavació ni el reblert de la rasa on s'instal·len,

Els programadors per unitats (u) d'obra totalment acabada, comprovades i acceptades per la DF. Inclosa la caixa, el plafó de comandament i la connexió de la xarxa elèctrica.

La resta d'elements singulars de la instal·lació de reg (aspersors, difusors, boques de reg, vàlvules, electrovàlvules, reguladors de pressió, etc...) per unitats (Ut) subministrades i instal·lades a l'obra, comprovades i acceptades per la DF. El preu inclourà el subministrament, muntatge i peces de connexió.

2.8. Xarxa elèctrica

Compliran els reglaments esmentats a l'apartat de Disposicions Aplicables de les Condicions Generals.

Seran també d'obligat compliment les normes particulars de les companyies subministradores, cas que estiguin aprovades pel Departament de la Generalitat de Catalunya competent en la matèria, així com la legislació que substitueixi, modifiqui o completi les esmentades disposicions, i també la nova legislació aplicable, que es promulgui amb anterioritat a la contractació de la present obra.

Documentació prèvia a l'inici de les obres elèctriques

Un cop adjudicada l'obra definitivament, i abans d'iniciar la instal·lació, el contractista presentarà a la DF el pla d'assegurament de la qualitat segons els principis descrits a la norma UNE-EN ISO 9001.

El pla de qualitat ha de presentar les activitats en una seqüència lògica, tenint en compte el següent:

1. Una descripció del treball proposat i l'ordre del programa.
2. L'estructura de l'organització per al contracte, així com l'oficina principal i qualsevol altre centre responsables d'una part del treball.
3. Les obligacions i responsabilitats assignades al personal de control de qualitat del treball.
4. Punts de control de l'execució i notificació.
5. Presentació dels documents d'enginyeria requerits per les especificacions del projecte.
6. La inspecció dels materials i els seus components a la seva recepció.
7. La referència als procediments d'assegurament de la qualitat per a cada activitat.
8. Inspecció durant la fabricació I construcció.
9. Inspecció final i assaigs.

No es podran emprar materials sense que prèviament hagin estat acceptats per la DF. Aquest control previ no constitueix recepció definitiva i, per tant, els materials poden ser rebutjats per la DF, àdhuc després de ser col·locats, si no compleixen les condicions exigides en aquest Plec de Condicions, i podran ser reemplaçats per d'altres que les compleixin.

Els materials rebutjats per la DF, si fossin replegats o col·locats, hauran de ser retirats pel contractista, immediatament i en llur totalitat. Si no es compleix aquesta condició la DF podrà manar de retirar-los pel mitjà que cregui oportú a càrrec de la contracta.

Tots els materials i elements estaran en perfecte estat de conservació i ús, i es rebutjaran aquells que estiguin avariats, amb defectes o deteriorats.

Els materials o elements a emprar, les característiques particulars dels quals no s'especifiquin en aquest Plec de Condicions, seran del tipus i qualitats que utilitzi normalment l'empresa subministradora d'electricitat, i previ el vist i plau del director de l'obra.

En instal·lacions de MT cal que l'instal·lador estigui autoritzat d'acord amb ITC-LAT 03 del REAL DECRETO 223/2008 de línees elèctriques d'alta tensió.

En instal·lacions de BT cal que l'instal·lador estigui autoritzat d'acord amb ITC-BT 03 del REBT del REAL DECRETO 842/2002.

2.8.1. Mitja Tensió (MT) i Baixa Tensió (BT)

2.8.1.1. Conductors

Condicions generals

Els conductors de mitja tensió seran d'alumini i segons les normes UNE-HD 620-5E i UNE-HD 620-7E de designació RHZ1 o HEPRZ1 (DHZ1)

Els conductors de distribució soterrada en BT seran d'alumini amb aïllament de polietilè reticulat (XLPE), coberta de policlorur de vinil (PVC) i designació UNE RV 0,6/1 kV, segons UNE 21123-2.

Els de distribució aèria seran d'alumini amb aïllament de polietilè reticulat (XLPE), coberta de poliolefina i designació UNE RZ1-K 0,6/1 kV, segons UNE 21123-4

Tots els cables seran homologats per les companyies subministradores.

Mesurament i abonament

Els conductors es mesuraran i abonaran per metre lineal (m) de llargària instal·lada, comprovada i acceptada per la DF, entre els eixos dels elements o dels punts per connectar.

Inclou l'adquisició, transport, carreteig, col·locació del cable, subjeccions, així com la retirada i l'abonament de les bobines corresponents i les pèrdues de material com a conseqüència dels retalls.

2.8.1.2. Conduccions de xarxes elèctriques

Anomenem conduccions a les obres i materials necessaris per a col·locar els conductors de MT i BT sota les voreres i les calçades.

2.8.1.2.1. Conduccions sota vorera

Els conductors de MT i BT es col·locaran en rases amb unes dimensions mínimes de 40 cm d'amplada. La fondària de la rasa ha de garantir que la distància superior dels conductors a la superfície sigui igual o major 60 cm.

En qualsevol cas, han de permetre una instal·lació còmoda dels conductors.

El llit de la rasa que rebrà el cable serà llis i estarà exempt d'arestes vives, còdols, pedres, restes de runes, etc. S'hi disposarà una capa de sorra de riu rentada, neta, solta i exempta de substàncies orgàniques, argila o partícules terroses, que cobreixi l'amplada total de la rasa amb un gruix de 6 cm per la MT i 5 cm per la BT.

El cable s'estendrà sobre aquesta capa de sorra i es cobrirà amb una altra capa de sorra que arribarà fins a 0,30 m per damunt del llit de la rasa en la MT i 0,20 m en la BT, i cobrirà la seva amplada total.

Sobre la capa anterior es col·locaran plaques de polietilè (PE) com a protecció mecànica.

A continuació, s'estendrà una altra capa de terra de 0,20 m de gruix, sense pedres ni runa, piconada amb mitjans manuals. La resta de terra s'estendrà per capes de 0,15 m, piconades amb mitjans mecànics. Entre 0,10 i 0,20 m per sota del paviment es posarà una cinta de senyalització que avisi de l'existència dels cables elèctrics de mitja o baixa tensió.

Per al reblert de les rases s'exigirà una densitat superior al 95% de la màxima obtinguda a l'assaig pròctor modificat.

2.8.1.2.2. Conduccions sota calçada

Els conductors es col·locaran dins de tubs de PE de D. 160 (preferentment tubs que continguin polietilè reciclat en la seva composició) els quals aniran envoltats de formigó.HM-20/B/20 (preferentment formigó reciclat HRM-20/B/20) amb un gruix mínim de 30cm per la MT i de 25 cm per la BT.

Per dins de cada tub tan sols passarà un circuit.

L'amplada de les rases dependrà del nombre de tubulars; caldrà deixar un tub de reserva per a futures ampliacions.

La fondària de la rasa ha de garantir que la distància del tub superior a la superfície sigui igual o major a 80 cm per a la MT i a 65 cm per a la BT.

Mesurament i abonament

Les conduccions es mesuraran i abonaran per metre lineal (m) de llargària instal·lada, comprovada i acceptada per la DF.

El preu de conducció sota vorera inclou la excavació, el reblert, la sorra, els tubs si s'escau, la placa i la cinta de senyalització. En la conducció sota calçada també inclou els tubs, i el formigó.

2.8.1.3. Elements singulars

2.8.1.3.1. Arquetes

Podran ser prefabricades o fetes "in situ" amb dimensions que permetin la manipulació dels cables, no registrables o amb tapa d'accés i marc de ferro colat, si s'escau.

Per al cas d'arquetes prefabricades de formigó, s'optarà preferentment per aquelles que incloguin àrids reciclats (procedents de Residus de la Construcció i Demolició, RCD) en la seva composició.

2.8.1.3.2. Armaris i caixes

Els armaris (ADU) i les caixes (CS i CGP) seran prefabricats, compliran les especificacions tècniques de la companyia subministradora del servei i es col·locaran seguint els seus criteris.

Mesurament i abonament

Els armaris, caixes i arquetes es mesuraran i abonaran per unitat (u) realment executada, comprovada i acceptada per la DF.

El preu inclou el fonament, el prefabricat de formigó, la caixa o armari, els ancoratges, les terres i connexions.

2.8.1.4. Centres de Transformació

2.8.1.4.1. Edificis

Els edificis per als centres de transformació poden ser prefabricats o fets “in situ” i a la vegada aeris i soterrats.

Els edificis per als centre de transformació prefabricats seran homologats per la companyia elèctrica que correspongui i el Departament d’Indústria de la Generalitat de Catalunya.

Els edificis per als centres de transformació fets “in situ” compliran en tot moment les normatives i recomanacions fetes per les companyies elèctriques i el Departament d’Indústria de la Generalitat de Catalunya, es construiran segons els esquemes que figuren als plànols del projecte i d’acord amb les instruccions de la DF.

2.8.1.4.2. Aparellatge interior del centre de transformació

Aquesta unitat comprèn tots els elements (fusibles, terminacions interiors a les cel·les de MT fins al transformador, circuit de disparament del ruptor, terres del neutre de BT, accessoris (banquet, guants, plaques, perxa, ancoratge dels aparells) i tot aquells materials i operacions necessàries per al bon funcionament de l’ET, d’acord amb la companyia elèctrica subministradora.

2.8.1.4.3. Transformadors

Els transformadors de potència acompliran amb totes les normatives i característiques establertes per les companyies subministradores del servei de MT i/o BT.

Mesurament i abonament

L’edifici del centre de transformació es mesurarà i abonarà per unitat (u) totalment acabada, comprovada i acceptada per la DF.

Comprèn l’excavació en qualsevol tipus de terreny, el basament, la construcció del centre, xarxa de terres de MT, enllumenat interior, envans de separació de cel·les, ferramenta per l’obra civil (portes, mampares de protecció, reixes de ventilació, etc.), vorera perimetral de formigó HM-20 (preferentment formigó reciclat HRM-20) i tots els treballs i materials necessaris, així com l’aportació de mitjans precisos per al correcte acabat de l’obra.

Si L’edifici del centre de transformació és prefabricat, també estarà inclòs el subministrament, la col·locació i el tipus d’acabat exterior que determini la DF.

L’aparellatge del centre de transformació es mesurarà per unitat (u) totalment acabada i comprovada, i acceptada per la DF.

El transformador es mesurarà per unitat (u) totalment instal·lada.

2.8.1.5. Torres metàl·liques per a línies fins a 30 kV (MT)

Aquest paràgraf és d’aplicació als recolzaments metàl·lics per a les línies de distribució d’energia elèctrica fins a 30 kV de tensió nominal (MT), corresponents a línies elèctriques de 3a, categoria segons el RD 223/2008.

Compliran amb el que especifica la UNE 207017 (antiga recomanació UNESA RU 6704 A) i el RD 223/2008 i les seves instruccions complementàries ITC-LAT 01 a 09 i concretament el que especifica l’article 2.4 de la ITC-LAT 07:

En els suports d'acer, així com en els elements metàl·lics dels suports d'una altra naturalesa, no s'empraran perfils oberts de gruix inferior a 4 mm. Quan els perfils fossin galvanitzats per immersió en calent, el límit anterior podrà reduir a 3 mm.

En construcció cargolada no podran realitzar-se forats sobre perfils d'una amplada inferior a 35 mm.

En el cas de que els perfils de la base del suport es prolonguen en el terreny sense recobriment de formigó - cas de fonamentacions metàl·liques -, el gruix dels perfils enterrats no serà menor de 6mm.

No s'empraran cargols d'un diàmetre inferior a 12 mm.

La utilització de perfils tancats, es farà sempre de manera que s'eviti l'acumulació d'aigua al seu interior. En aquestes condicions, el gruix mínim de la paret no serà inferior a 3 mm, límit que podrà reduir-se a 2,5 mm quan estiguessin galvanitzats per immersió en calent.

En els perfils metàl·lics enterrats sense recobriment de formigó es tindrà cura especialment la seva protecció contra l'oxidació, emprant agents protectors adequats, com galvanitzat, solucions bituminoses, brea de quitrà, etc. Es recomana l'adopció de proteccions anticorrosives de la màxima durada, en atenció a les dificultats dels tractaments posteriors de conservació necessaris.

Els suports situats en llocs d'accés públic i on la presència de persones alienes a la instal·lació elèctrica és freqüent (suports freqüentats segons 7.3.4.2 del RD 223/2008), disposaran de les mesures oportunes per dificultar la seva escalament fins a una alçada mínima de 2,5 m.

Per a la base de formigó, preferentment cal emprar formigó reciclat HRM-20, sempre que la Direcció de les Obres estigui d’acord.

<u>Definicions</u>

Les definicions indicades a continuació són les definides a la norma UNE 207017.

- Suport de gelosia : Estructura metàl·lica formada per un conjunt de barres i constituïda pels següents elements:
  - Cap : Part superior del suport, amb forma prismàtica quadrangular de cares idèntiques, estructura, dimensions i orificis seran fixos per a tots els suports de la mateixa sèrie. (segons figura adjunta)
  - Fust : Part inferior del suport, de forma troncopiramidal i base quadrada. El fust contindrà l'ancoratge, que és la part compresa entre la base i la línia teòrica de terra (segons figura adjunta)
  - Hipòtesi de càrrega : Conjunt de càrregues que s'ha de tenir en compte en el càlcul dels suports.
  - Casos de càrrega : Conjunt de càrregues que s'ha d'aplicar simultàniament a un suport en una hipòtesi de càrrega donada.
  - Càrrega de treball : Càrrega que resulta de les diferents hipòtesis de càrrega segons el tipus de suport. En aquesta càrrega no s'inclouen ni els coeficients de seguretat ni els factors de càrrega següents (sobrecàrregues):
  - Pressió del vent sobre els diferents components del suport
  - Maniguet de gel
  - Desequilibri de traccions
  - Trencament de conductors
  - Càrrega vertical, V, longitudinal, L, i transversal, T : Components vertical, longitudinal (en la direcció paral·lela a la línia) i transversal (en la direcció perpendicular a la línia) d'una càrrega aplicada al suport a l'extrem superior del cap en un sistema d'eixos ortogonals.
  - Càrrega de torsió, Lt : Càrrega que resulta de l'aplicació d'una força longitudinal a l'extrem superior del cap a una certa distància "d" de l'eix del suport
  - Càrrega d'assaig : Càrrega aplicada durant l'assaig. Aquesta càrrega és igual a la càrrega de treball més les sobrecàrregues, multiplicades pel coeficient de seguretat.
  - Càrrega de trencament : Càrrega que causa la fallada de qualsevol element constitutiu del suport.
  - Càrrega nominal : Càrrega horitzontal en l'extrem superior del cap segons la direcció principal. En aquesta càrrega s'entendrà que estan incloses simultàniament les següents:
    - la càrrega resultant de la pressió exercida pel vent sobre el suport.
    - les càrregues verticals especificades per a cada suport.
  - Direcció principal : Direcció normal a l'eix vertical del suport, segons la qual aquest presenta el seu màxim moment resistent.
  - Direcció secundària : Direcció normal a l'eix vertical del suport i a la direcció principal.

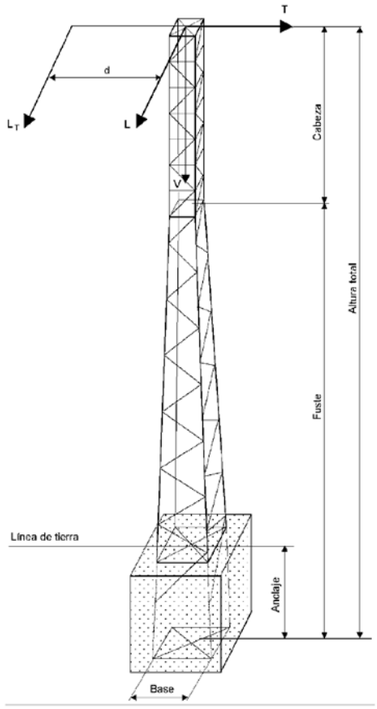

Designació

Els suports metàl·lics objecte de la norma UNE 207017 es defineixen per a tres grups de sigles i números. Aquestes, disposades en l'ordre indicat a continuació, tenen el següent significat:

- La sigla C, indicació de gelosia
- Xifres que expressen, en daN, la càrrega nominal del suport (L) en daN
- Xifres que indiquen l'alçària del suport

La designació C7000-22 correspon a un suport metàl·lic de gelosia de 7000 daN d'esforç nominal i 22 m d'alçària total.

Càrregues i coeficients de seguretat

A la taula següent s'indiquen els esforços i coeficients de seguretat pels suports metàl·lics de gelosia i que es corresponen a la taula 1 de la norma UNE 207017:2010.

Càrrega nominal	Càrrega de treball més sobrecàrrega			Cota (m)	Coef. de Seg	Càrrega d'assaig		
daN	daN			D		daN		
	V	L o T	Lt			V (1)	L o F (2)	Lt(3)
500	600	500			1,5	900	750+W	
	600		500	1,5	1,2	720		600
1000	600	1000			1,5	900	1500+W	
	600		700	1,5	1,2	720		840
2000	600	2000			1,5	900	3000+W	1680
	600		1400	1,5	1,2	720		
3000	800	3000			1,5	1200	4500+W	1680
	800		1400	1,5	1,2	960		
4500	800	4500			1,5	1200	6750+W	1680
	800		1400	1,5	1,2	960		
7000	1200	7000			1,5	1800	10500+W	3000
	1200		2500	1,5	1,2	1440		
9000	1200	9000			1,5	1800	13500+W	3000
	1200		2500	1,5	1,2	1440		

(1) La càrrega vertical V, s'aplica a l'eix del recolzament, en el extrem superior del cap.
(2) La càrrega L o F s'aplica horitzontalment, sobre l'extrem superior del cap.
A la càrrega de l'assaig L o F, s'haurà d'afegir, aplicat en varis trams del suport, la càrrega W resultant de la pressió exercida pel vent sobre el suport, calculat conforme el RD 223/2008 per a un velocitat del vent de 120 km/h multiplicada pel coeficient de seguretat
(3) La càrrega Lt s'aplica horitzontalment, a l'extrem inferior del cap i a una distància "d" de l'eix del suport.

Equació resistent

Les càrregues verticals V, indicades a la taula anterior, no són limitadores de la càrrega màxima vertical centrada que poden suportar els suports. El seu valor pot ser superior si les càrregues horitzontals, L o T, són menors a les indicades en aquesta taula.

En general, els suports han de respondre a l'equació següent:

V1 + K • H1<= V + K • H

On

V1 = Càrrega vertical centrada a la qual se sotmet al suport. en daN;

K = Constant per a cada suport:

H1 = Càrrega horitzontal a la qual se sotmet al suport, en daN;

V = Càrrega vertical centrada de treball més sobrecàrrega especificada a la taula anterior;

H = Càrrega horitzontal de treball més sobrecàrrega especificada a la taula anterior, L o T. (H H1).

K és el coeficient de repercussió de les càrregues horitzontals enfront de les càrregues verticals. El seu valor excedeix normalment de 5, però, en cas de no conèixer el valor real per a cada suport. es prendrà K = 5.

L'equació resistent dels suports per a les càrregues nominals de la taula anterior, s'indiquen a la taula següent:

Càrrega nominal daN	Càrrega especificades		Equació resistent V+KH	Valor màxim de H daN
	Càrrega de treball mes sobre Càrrega daN			
	V	H		
500	600	500	3 100	500
1 000	600	1 000	5 600	1 000
2000	600	2000	10600	2000
3 000	800	3 000	15 800	3 000
4 500	800	4 500	23 300	4 500
7 000	1 200	7 000	36 200	7 000
9 000	1 200	9 000	46 200	9 000

En cap cas, la càrrega vertical centrada, V1, serà més gran que 3 vegades la vertical nominal, V (V1<=3 V).

2.8.1.5.1. Composició i dimensions dels suports

Els suports estan compostos per cap i fust sent l'ancoratge la part inferior del fust. Entre la part inferior del fust i la línia de terra teòrica no cal disposar de diagonals excepte les necessàries per facilitar el muntatge.

Les altures nominals dels suports de gelosia han ser 10 - 12 - 14 - 16 - 18-20 - 22 - 24 i 26 m. amb una tolerància de ± 0,20 m. Alçades superiors no són objecte de la norma UNE 207017, tot i que podran ser acordades entre el fabricant i el comprador.

Cap :

El cap d'aquests suports ha de tenir l'estructura i dimensions que s'indiquen a la següent figura i han de disposar dels reforços i trepants adequats de manera que no impedeixin el encast dels armats i / o extensions.

Fust :

El fust ha d'estar format per trams de 6,50 m de longitud màxima. Les dimensions màximes en metres de la base del suport, extrem inferior del fust, s'indiquen a la taula següent:

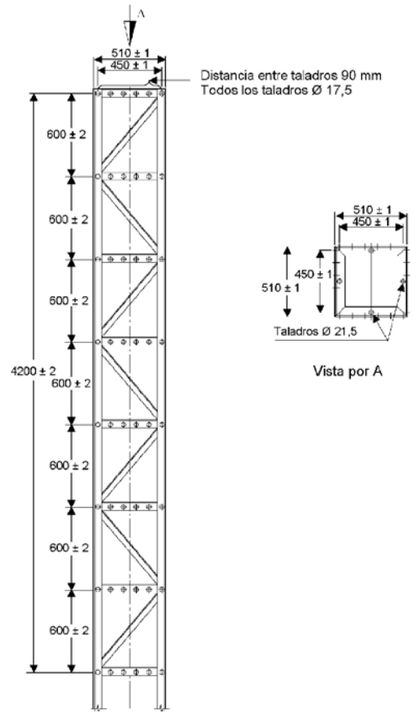

Dimensions en mm.

Esforç nominal (daN)	Alçària total (m)								
	10	12	14	16	18	20	22	24	26
≤ 4500	0,85x0,85	1,00x1,00	1,10x1,10	1,20x1,20	1,25x1,25	1,30x1,30	1,45x1,45	1,60x1,60	1,75x1,75
7000/9000		1,30x1,30	1,55x1,55	1,65x1,65	1,80x1,80	2,00x2,00	2,20x2,20	2,40x2,40	2,60x2,60

Aquestes dimensions màximes inclouran els perfils de tancament de la base de l'ancoratge.

A la següent taula, a efectes de càlcul i assaig, es fixen les distàncies en metres entre el nivell teòric del terreny (línia de terra) i la base, extrem inferior del fust.

Esforç nominal (daN)	Alçària total (m)								
	10	12	14	16	18	20	22	24	26
500	1,30	1,30	1,40	1,40	1,50	1,50	1,60	1,70	1,80
1000	1,60	1,60	1,70	1,70	1,80	1,80	1,80	1,90	2,00
2000	1,60	1,90	1,90	2,00	2,00	2,10	2,10	2,20	2,30
3000	1,70	2,00	2,10	2,20	2,20	2,30	2,40	2,50	2,60
4500	1,90	2,20	2,30	2,40	2,40	2,50	2,60	2,70	2,70
7000	-	2,30	2,40	2,50	2,50	2,60	2,60	2,70	2,70
9000	-	2,50	2,60	2,70	2,80	2,80	2,80	2,80	2,80

Posada a terra

Els quatre muntants de cada suport han de portar, aproximadament a 0,40 m del nivell teòric del terreny, un trepant de 13,5 mm ± 0,5 mm de diàmetre per a la connexió a terra.

La instal·lació de connexió a terra s'ha d'executar segons el apartat 7 de les ITC-LAT 07 i ITC-LAT 08 RD 223/2008.

2.8.1.5.2. Materials constructius dels suports

Els materials que s'utilitzin en la fabricació dels suports han de ser acers d'acord amb la Norma UNE-EN 10025, protegits mitjançant galvanització en calent segons la Norma UNE-EN ISO 1461.

Les mesures i toleràncies dels angulars han de ser les establertes en les Normes UNE-EN 10056-1 i UNE-EN 10056-2 També podran admetre els angulars de costats iguals d'ús freqüent indicats a l'annex A de la norma UNE 201017, complint amb les toleràncies definides en la Norma UNE-EN 10056-2.

La cargols ha de complir amb la Norma UNE-EN ISO 4016 les femelles amb la Norma UNE-EN ISO 4034. i les volanderes amb la Norma UNE-EN ISO 7091.

Com a alternativa, es poden utilitzar cargols que estiguin d'acord amb els valors de l'annex B, volanderes amb els de l'annex C i femelles amb els de l'annex D de la norma UNE 207017.

Unions

Les condicions a respectar per a l'execució de les unions soldades, han de ser, llevat exigències diferents definides en l'especificació del client, les establertes per les Normes UNE-EN ISO 3834-4 i UNE-EN ISO 5817, d'acord al nivell de qualitat "D".

Les unions soldades han de ser totalment estanques.

En unions cargolades els orificis han de tenir una amplitud de:

- 1,5 (+0,0 – 0,5) mm per mètrica menor o igual que M16;
- 2 (+0,0 – 0,5) mm per mètrica més gran que M16.

La fabricació dels elements del suport ha de ser tal que permeti la seva posterior muntatge sense forçar els mateixos.

Armat

L'armat ha de ser el especificat al Annex E de la norma UNE 207017.

L'armat estarà format per angulars d'acer i cargols de les mateixes característiques indicades anteriorment i el tractament preservant establert per al suport.

- Armats del tipus creu

Les longituds recomanades de les creus es reflecteixen a la següent taula:

Tipus de suport	Llargària de la semicreueta L (m)								
	1,00	1,25	1,50	1,75	2,00	2,25	2,50	2,75	3,00
F ≤ 4500	X	X	X	X	X				
F ≥4500		X	X	X	X	X	X	X	X
L : distància des de l'eix de la torre al punt de fixació del conductor.									

Creueta i semicreueta horitzontal:

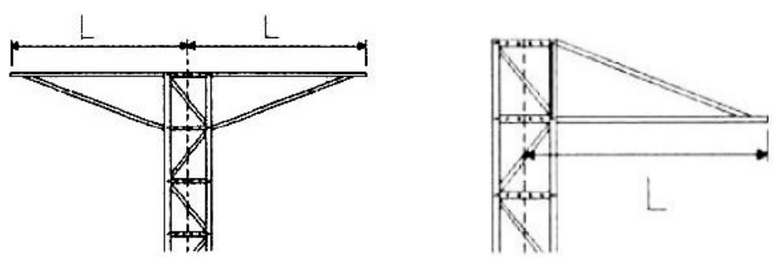

Denominació de muntatges tipus:

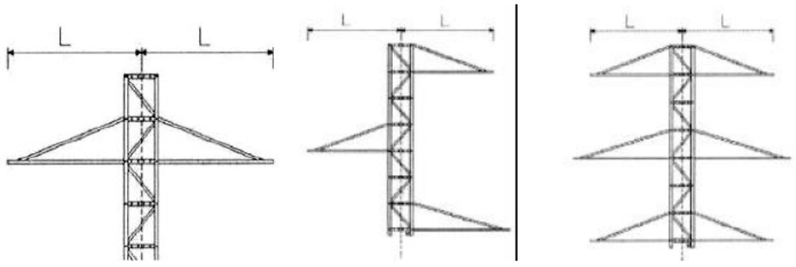

A portell Rectangle (bandera) Triangle

- Armat de volta

Les longituds recomanades de les creus d'armat volta es reflecteixen a la taula següent:

Llargària de la semicreueta L (m)			
1,50	2,00	2,50	3,00

L: Distància des de l'eix del suport al punt de fixació del conductor.

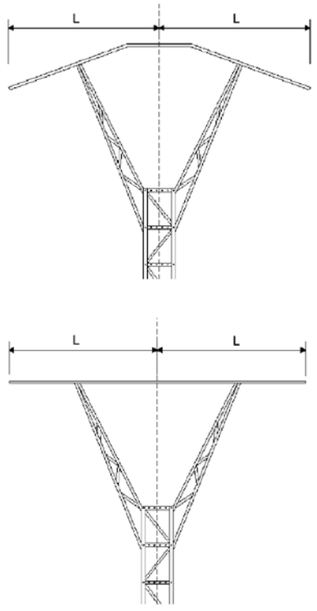

- Armats especials

Pel muntatge de seccionadors, portafusibles, etc., es disposarà d'armats compatibles amb la fixació normalitzades dels esmentats elements.

2.8.1.5.3. Marques

D'acord amb el RD 223/2008:

Cada suport s'identificarà individualment mitjançant un número, codi o marca alternativa (com ara coordenades geogràfiques), de tal manera que la identificació sigui llegible des del terra.

En tots els suports, qualssevol que sigui la seva naturalesa, hauran d'estar clarament identificats el fabricant i tipus.

També es recomana col·locar indicacions d'existència de risc de perill elèctric en tots els suports. Aquesta indicació serà preceptiva per a línies de tensió nominal superior a 66 kV i, en general, per a tots els suports situats en zones freqüentades.

Aquestes indicacions compliran la normativa existent sobre senyalitzacions de seguretat.

D'acord amb la norma UNE 207017.

Tots els elements que componen els suports han d'anar marcats a encuny per a ser identificats i facilitar el muntatge segons els termes, referències i requisits expressats a continuació. En cada un dels trams o peces soltes (perfils, cartel, etc.) Ha d'anar la marca del fabricant del suport i el número de la peça d'acord amb el plànol de muntatge corresponent. Els muntants han de portar un codi que identifiqui la càrrega nominal del suport. Aquestes marques han de ser fàcilment llegibles un cop estiguin les peces muntades en el suport.

Els cargols han de portar gravat o en relleu a la part superior del cap, la marca del fabricant i la classe de resistència.

Mesurament i abonament

Les torres es mesuraran i abonaran per unitat (u) totalment acabada, comprovada i acceptada per la DF.

2.8.1.6. Projectes de legalització de MT i BT de l'interior i variant de línies existents

Cas que no s'hagi redactat prèviament, caldrà fer un projecte de legalització per cada tipus de xarxa independent.

La documentació i la posada en servei de les instal·lacions de MT s'ha de realitzar d'acord la ITC-LAT-04 del REAL DECRETO 223/2008.

La documentació i la posada en servei de les instal·lacions de BT s'ha de realitzat d'acord amb la ITC-BT-04 del REBT del REAL DECRETO 842/2002.

Mesurament i abonament

La unitat de cada projecte (visat, certificats sol·licitats per companyia i plànols "As-Built") s'abonarà segons la partida corresponent del pressupost del projecte constructiu.

2.9. Enllumenat públic

2.9.1. Condicions generals

2.9.1.1. Normativa legal

Es compliran la següent legislació:

- "Reglamento Electrotécnico para Baja Tensión e instrucciones técnicas complementarias ITC-BT-01 a ITC-BT-51, publicadas por el Ministerio de Ciencia y Tecnología, y aprobados por Real Decreto 842/2002, de 2 de agosto", modificat pel "Real Decreto1053/2014" i el "Real Decreto 560/2010".
- "Guía BT-09, en aplicación del artículo 29 del REBT, Instalaciones de alumbrado exterior para la aplicación del Reglamento y sus Instrucciones Técnicas Complementarias (Ministerio de Industria)", darrera versió de novembre de 2017.
- Llei 6/2001, de 31/05/2001, d'ordenació ambiental de l'enllumenat per a la protecció del medi nocturn.; Presidència de la Generalitat.
- Decret 190/2015, de 25 d'agost, de desplegament de la Llei 6/2001, de 31 de maig, d'ordenació ambiental de l'enllumenat per a la protecció del medi nocturn.
- "Reglamento de eficiencia energética en instalaciones de alumbrado exterior y sus Instrucciones técnicas complementarias ITC-EA-01 a ITC-EA-07. REAL DECRETO 1890, de 14/11/2008; Ministerio de Industria, Turismo y Comercio".
- "REAL DECRETO 1955/2000, de 1 de diciembre, por el que se regulan las actividades de transporte, distribución, comercialización, suministro y procedimientos de autorización de instalaciones de energía eléctrica".
- "REAL DECRETO 1630/1992, de 29 de diciembre, por el que se dictan disposiciones para la libre circulación de productos de construcción, en aplicación de la Directiva 89/106/CEE y de les normes UNE-EN relacionades".
- "REAL DECRETO 186/2016, de 6 de mayo, por el que se regula la compatibilidad electromagnética de los equipos eléctricos y Electrónicos".
- "REAL DECRETO 187/2016, de 6 de mayo, por el que se regulan las exigencias de seguridad del material eléctrico destinado a ser utilizado en determinados límites de tensión".
- "REAL DECRETO 154/1995, de 3 de febrero, por el que se modifica el REAL DECRETO 187/2016, por el que se regula las exigencias de seguridad del material eléctrico destinado a ser utilizado en determinados límites de tensión, en aplicación de la Directiva 93/68/CEE".
- Norma UNE-EN ISO 1461 (per al galvanitzat).
- Norma UNE-EN 62031 (de Seguretat pels mòduls LED'S).
- UNE-EN 62384: Dispositius de control electrònics alimentats amb corrent continua o alterna per a mòduls LED. Requeriments de funcionament.
- UNE EN 61347-2-13: Dispositius de control de làmpada. Part 2-13: Requeriments particulars per a dispositius de control electrònics alimentats amb corrent continua o alterna per a mòduls LED.

La legislació que substitueixi, modifiqui o complementi les disposicions esmentades i la nova legislació aplicable que es promulgui, sempre que estigui vigent amb anterioritat a la data del contracte.

Seran també d'obligat compliment les normes particulars de les companyies subministradores, així com la legislació que substitueixi, modifiqui o completi les esmentades disposicions, i també la nova legislació aplicable que es promulgui amb anterioritat a la contractació de l'obra.

En cas de contradicció o simple complementació de diverses normes, es tindran en compte, en tot moment, les condicions més restrictives.

2.9.1.2. Permisos, llicències i dictàmens

El contractista haurà d'obtenir els permisos, visats, llicències i dictàmens necessaris per a l'execució i posada en servei de les obres, i haurà d'abonar tots els càrrecs, taxes i impostos que es derivin de llur obtenció, i de visat del projecte, del col·legi professional corresponent,.

El contractista també haurà d'abonar totes les despeses necessàries per a l'obtenció de l'aprovació prèvia del projecte i l'autorització de posada en servei del Departament d'Indústria i Energia o estament en qui delegui.

2.9.1.3. Documentació prèvia a l'inici de les obres d'enllumenat

Amb independència de les proves que ordeni la DF i abans d'instal·lar qualsevol material, caldrà presentar la següents documentació :

<u>Centre de comandament</u>

Esquema unifilar amb indicació expressa dels elements d'encesa i apagades horàries, interruptors automàtics, fusibles, etc.

Catàlegs de caràcter tècnic de tots els elements a utilitzar.

<u>Bàculs i columnes</u>

Certificat de conformitat d'acord amb les directives CE i catàlegs de caràcter tècnic de tots els elements a utilitzar, amb les característiques (mides, gruixos, tipus d'acer, característiques del galvanitzat, etc.).

<u>Llums</u>

Certificat de conformitat d'acord amb les directives CE i catàlegs de caràcter tècnic de tots els elements a utilitzar.

<u>Corbes fotomètriques</u>

Certificat del fabricant conforme estan construïdes segons la norma UNE-EN 60598-2-3.

Certificat de laboratori autoritzat i/o del fabricant del percentatge màxim FHS (flux hemisferi superior) emès en referència a la posició d'us prevista.

<u>Làmpades</u>

Certificat de conformitat d'acord amb les directives CE i catàlegs de caràcter tècnic de tots els elements a utilitzar, amb les característiques més importants, concretament mides, vida mitjana i flux lluminós.

Certificat del fabricant amb les característiques de les reactàncies: intensitat d'arrencada, potència i corrents subministrades, resistència a la humitat, escalfor admissible, etc. I amb indicació de les proves que s'hauran de realitzar per fer les comprovacions corresponents.

Certificat de laboratori autoritzat i/o del fabricant del percentatge màxim FHS (flux hemisferi superior) emès en referència a la posició d'us prevista.

<u>Equip d'encesa</u>

Certificat de conformitat d'acord amb les directives CE i catàlegs amb les característiques tècniques.

<u>Cables</u>

Certificats de qualitat i catàlegs de caràcter tècnic, amb les característiques del cables.

Certificat AENOR de l'empresa fabricant.

<u>Sistemes de regulació de flux</u>

Certificat de conformitat d'acord amb les directives CE, certificat del fabricant amb les característiques de funcionament pel que fa als horaris de les maniobres, percentatge de reducció lumínica, i energètica, en funció dels diferents tipus de làmpades instal·lades i de la seva potència

<u>Eficiència energètica.</u>

Certificat del fabricant de la qualificació energètica, mitjançant l'índex d'eficiència energètica. Etiqueta que mesura el consum energètic de la instal·lació.

2.9.1.4. Inspecció de les instal·lacions (veure ITC-EA-5)

Es faran les inspeccions i mesures electrotècniques i luminotècniques d'acord amb els criteris fixats amb els reglaments vigents: REBT i RD 1890/2008 d'Eficiència Energètica (ITC-EA-5).

La comprovació dels nivells d'iluminació es farà (luxòmetre) sobre la mateixa retícula de mesura definida en el projecte on s'han calculat els valors luminotècnics. En cas de no poder realitzar les esmentades mesures en les condicions previstes en projecte la Direcció d'obra ho farà constar i justificarà l'alternativa adoptada.

Aquestes inspeccions les portaran a terme instal·ladors autoritzats i/o organismes de control autoritzats, d'acord amb la ITC-EA-5, als efectes d'obtenir els certificats d'inspecció favorables.

Mesurament i abonament

La inspecció de les instal·lacions, prèvia a la seva posta en marxa, s'abonaran les diferents partides corresponents al control de qualitat dels serveis electrotècnics i luminotècnics d'acord amb els preus previstos en el projecte.

2.9.1.5. Recepció

Un cop acabades les obres, i com a requisit previ a la recepció, el contractista haurà de presentar un projecte tècnic signat per un instal·lador en el que constin els valors de les mesures efectuades de totes i cadascuna de les distintes proves que pugui fer la Entitat Col·laboradora de la Administració (ECA) en el moment de la seva inspecció, d'acord amb el Reglaments i disposicions aplicables i, en especial:

- Comprovació de la separació entre els punts de llum segons el projecte
- Verticalitat dels suports
- Anivellació dels punts de llum
- Comprovació de les connexions
- Comprovació dels interruptors diferencials i dels magnetotèrmics
- Comprovació de la protecció contra contactes directes i indirectes
- Comprovació de la protecció contra sobrecàrregues i curtcircuits
- Caigudes de tensió
- Equilibri de càrregues
- Mesura de l'aïllament
- Mesura de la resistència del valor de les terres
- Mesura del factor de potència
- Mesures luminotècniques segons RD 1890/2008 i l'ITC-EA-05.
- Comprovació de la posició i enfocament de les llumeneres
- Comprovació del nivells i uniformitat de la il·luminació
- Percentatge de la regulació de flux

Tanmateix es faran les mesures elèctriques i luminotècniques segons el RD 1890/2008 d'eficiència energètica als efectes de que l'entitat de control emeti el certificat d'inspecció o de verificació.

La DF podrà demanar mesures de la fotometria i de l'enlluernament de les làmpades, sense prejudici dels assajos i comprovacions que consideri necessaris.

Totes les proves i mesures hauran de donar uns resultats de no menys qualitat que els indicats al projecte i als preceptuats al Reglament electrotècnic per a baixa tensió i les instruccions tècniques complementàries.

Si el resultat de les proves no fos satisfactori, el Contractista haurà d'executar les operacions que calgui per corregir els defectes i fer noves proves fins que s'obtinguin els resultats demanats.

Un cop resoltes totes les deficiències es programaran les visites d'inspecció amb l'assistència dels serveis tècnics que la DF determini. El Contractista designarà els seus representants per estendre l'Acta de recepció provisional de les instal·lacions.

2.9.2. Materials

2.9.2.1. Sistemes d'accionament

Els horaris de funcionament de les instal·lacions d'il·luminació exterior s'han d'adaptar al cicle d'il·luminació solar i, per tant, els sistemes d'accionament o de telegestió han de garantir que la instal·lació s'encengui i s'apagui de manera automàtica a unes hores determinades.

El sistema d'accionament de les instal·lacions d'enllumenat es podrà portar a terme mitjançant diferents dispositius, per exemple: fotocèl·lules, rellotges astronòmics i sistemes d'encesa centralitzat.

Les instal·lacions d'il·luminació exterior de potència superior a 1 kW han de disposar de sistema d'accionament programable incorporaran un sistema d'accionament per rellotge astronòmic o sistema d'encesa centralitzat.

2.9.2.2. Centre de maniobra i comptatge

Es defineix com a centre de maniobra i comptatge el conjunt d'instal·lacions necessaris per a la correcta maniobra d'encesa i apagada de la il·luminació, així com per llur control i mesurament.

Disposarà dels elements necessaris per a la seva subjecció durant el transport. Aquests elements s'hauran de treure quan estigui ja col·locat en el seu emplaçament definitiu.

2.9.2.2.1. Armaris

Hi haurà previstos diversos allotjaments separats:

- Un per a les instal·lacions pròpies de la companyia subministradora, tals com comptadors, caixa de seccionament, caixa general de protecció, etc., adequat a la seva normativa. Aquest mòdul estarà protegit per un pany equivalent a «JIS» amb la clau demanada per la Companyia.
- Un altre, el mòdul d'abonat, per a les instal·lacions de protecció del centre de comandament, de línies i de la seva maniobra; aquest mòdul contindrà els elements de comandament i protecció per a les sortides especificades en el projecte, i estarà preparat per la connexió d'un sistema centralitzat d'encesa si així ho requereix el projecte. Estarà protegit per un pany equivalent a «JIS» amb una clau diferent a d'anterior. A la part interior del sostre es disposarà un llum fluorescent que permeti la visió i manipulació dels seus elements quan es faci fosc. Es disposarà també un endoll a 230 V per la connexió d'algun aparell elèctric. En la part interior portarà una bossa - suport amb l'esquema elèctric plastificat.
- Un altre per a la Caixa General de Protecció (GCP) i la Caixa de Seccionament (CS). La Caixa de seccionament estarà inclosa en tots els centres de maniobra per tal de complir amb el vademècum de la Companyia subministradora.
- Un altre per l'estabilitzador-reductor de tensió, si així ho preveu el projecte.

Tipologies

<u>Armari de polièster</u>

Serà autoventilat, de polièster reforçat, premsat en calent.

L'envoltant del quadre proporcionarà un grau de protecció mínima IP 55, segons UNE 20324 i UNE-EN 60529, i presentarà un alta resistència als impactes mecànics IK10, segons UNE-EN 50102.

Serà resistent als principals agents corrosius, tant químics com atmosfèrics.

L'interior disposarà de perfils per permetre la fixació de les plaques de muntatge i els seus accessoris.

Serà autoextingible i suportarà temperatures de servei entre –50 i 150 ºC.

Les portes i el fons seran en relleu per dificultar la fixació de cartells.

<u>Armari d'acer inoxidable</u>

Serà de xapa d'acer inoxidable, de 2 mm de gruix, sense pintar o pintat exteriorment amb el color normalitzat RAL-7032 . La DF podrà optar per un altre color normalitzat.

L'envoltant del quadre proporcionarà un grau de protecció mínima IP 55, segons UNE 20324 i UNE-EN 60529, i presentarà un alta resistència als impactes mecànics amb una IK10, segons UNE-EN 50102.

La carcassa metàl·lica de l'armari es connectarà a terra, així com totes les parts metàl·liques com les portes i els suports. Aquest conductor anirà unit al circuit general de terres de la instal·lació.

L'armari tindrà un sostre especial, per evitar la caiguda d'aigua per degoteig, i ranures per a la ventilació.

Mesurament i abonament

El Centre de maniobra i comptatge es mesurarà i abonarà per unitat (u) acabada i en servei, comprovada i acceptada per la DF.

S'inclouen aquells materials degudament instal·lats necessaris per a la correcta maniobra d'encesa, apagat, protecció i mesurament de les instal·lacions.

Inclou principalment: quadre, rellotge horari, amperímetres i voltímetres, interruptors diferencials i magnetotèrmics, fusibles, armaris, posada a terra i cables elèctrics de connexió fins al quadre de baixa tensió dins l'estació transformadora. Si s'escau també inclourà un sistema de control

Al voltant del centre de transformació (15 m) la presa de terra de l'enllumenat o de qualsevol altra instal·lació serà sempre amb recobriment verd/groc, per separar-lo del terra propi del centre de transformació

Inclou també el subministrament i instal·lació de l'armari de maniobra, com a continent dels elements esmentats, així com l'obra civil d'assentament d'aquest. Tot això degudament connectat i posat en servei.

2.9.2.2.2. Elements

Quadre elèctric

El quadre elèctric amb les seves proteccions, contactors, relés, interruptors, fusibles, conductors, piques de terra, relés i transformadors d'intensitat i tensió en el seu cas.

La connexió entre tots els elements s'efectuarà de manera ordenada, per tal que es pugui seguir fàcilment qualsevol circuit, numerant els conductors i marcant les diferents fases amb colors internacionals, i amb altres colors els fils corresponents als circuits secundaris de maniobres.

Anirà protegit contra contactes directes i indirectes segons la instrucció ITC-BT-09.

Portarà borns de sortida de 35 mm2 de secció i premsa - estopes per a cada línia de sortida.

Cada quadre donarà servei a un màxim de 6 línies.

Tots els components aniran dins de mòduls de doble aïllament amb fons de polièster reforçat amb fibra de vidre i tapes transparents de policarbonat, amb airejadors per permetre una correcta ventilació i per impedir la condensació.

Tindran les característiques següents:

- resistència d'aïllament > 5 MOhms
- rigidesa dielèctrica > 5 kV
- autoextingible
- IP 65 (UNE 20324 i UNE-EN 60529) IK09 (UNE-EN 50102)
- ICPM, diferencials, magnetotèrmics, interruptors i rellotges, amb finestres

Opcionalment podrà incorporar un **mòdul de control o comandament** per a optimitzar l'estalvi energètic i millorar la qualitat del servei i el manteniment. Aquests mòduls poden ser per a via radio, GSM o per GPRS i portaran el mòdem corresponent. Aquest sistema permet rebre informació i actuar sobre la xarxa d'enllumenat des d'un punt d'operació.

Contactors

Seran trifàsics, d'accionament electromagnètic amb contactes de plata, àmpliament dimensionats, que permetran efectuar un nombre considerable d'interrupcions. El consum en servei de la bobina d'accionament no serà superior a seixanta VA. Compliran les Norma UNE-EN 60947-4-1.

Seran els homologats per la companyia subministradora.

Fusibles

Seran de tipus protegit per evitar projeccions de formació de flama, i no podran sofrir deterioraments més que en les peces fusibles pròpiament dites, o en la part destinada a apagar l'arc.

Diferencials

A criteri de la DF, podran ser de reconnexió automàtica per permetre la restitució del subministrament elèctric momentàniament interromput.

Interruptors

Seran de coure o llautó, de valor doble, com a mínim, a la intensitat del circuit elèctric real. No podran tancar-se per gravetat ni adoptar posicions de contacte incomplet. Seran tetrapolars, de connexió interior, amb comandament frontal per estrep i de ruptura brusca.

Sistema d'encesa:

- Interruptor horari constituït per un programador de tipus astronòmic electrònic digital,especialment dissenyat pel control automàtic de l'encesa i l'apagada de l'enllumenat. Com a mínim disposarà de:
  - circuits per a la connexió del sistema d'estalvi energètic (reductor de flux, reductor de tensió, circuit de mitja apagada, discriminació de caps de setmana i dies festius, etc.)
  - circuit especial per a connexió i apagat de qualsevol circuit auxiliar amb programació astronòmica o horària
  - quadrant de visualització d'horaris i funcions
  - commutació manual
  - reserva de marxa de més de 300 hores (bateries de Ni Cd)
  - protegit davant de les pertorbacions elèctriques i falses maniobres com incidència dels fars dels vehicles, llamps, etc.
- Sistema centralitzat constituït per una terminal amb comunicació via ràdio o per GSM.
  - Conductors

Seran de coure, per admetre 750 V, no propagadors de la flama ni de l'incendi i sense emissió de fums ni gasos tòxics i corrosius (UNE 21031-1). Cada conductor s'identificarà en ambdós extrems de forma indeleble.

- Elèctrodes de terra

L'armari disposarà de plaques de terra unides a la xarxa general. Les plaques seran segons el Reglament electrotècnic de baixa tensió i es podran substituir per piques de terra a criteri de la DF, sempre que s'obtingui la resistència a terra projectada. Tots els centres de distribució portaran connectades a terra totes les parts metàl·liques.

La resistència de posada a terra total de la instal·lació no serà superior a 10 ohms, havent de col·locar, si fos necessari, més elèctrodes.

- Relés

Seran de reconnexió automàtica per permetre la restitució del subministrament elèctric momentàniament interromput pel disparament accidental de les proteccions diferencials.

Equip estabilitzador - reductor de tensió en capçalera.

L'equip estabilitzador anirà instal·lat en el propi Centre de Comandament

Haurà de complir les Directives de la C.E. de seguretat en Baixa Tensió (BT), les de Compatibilitat Electromagnètica (CEM) vigents.

Característiques

Serà de tipus estàtic, d'alt rendiment, totalment electrònic i sense elements mòbils (sistemes de transmissió, servomotors, engranatges i corretges), apte per a totes les làmpades de descàrrega, amb reducció del consum energètic. Haurà de garantir els ajustaments variables dels nivells d'il·luminació, en distints nivells de reducció, en diferents hores i en diferents dies, disposant de varis nivells de tensió de sortida programables:

- Un nivell per a règim normal.
- Un nivell per a règim reduït per a làmpades de vapor de sodi a alta pressió (VSAP).
- Un nivell per a règim d'arrencada per a l'encesa suau de la instal·lació.

La regulació de flux estarà connectada al sistema de telegestió, en cas d'estar-hi instal·lat.

Disposarà de borns de connexió per poder seleccionar des de l'exterior els valors de tensió de cada fase en règim normal i reduït.

Incorporarà una caixa de seccionament del terra així com una adequada protecció de sobretensió.

Disposarà de senyalització dels següents aspectes:

- en el circuit de comandament de cada fase;
- de l'estat de funcionament mitjançant díodes led;
- del règim d'arrencada, règim normal i règim reduït;
- d'error i d'indicació de cada pas.

Circuits

El circuit de potència tindrà un autotransformador de potència amb 14 preses com a mínim o un transformador de regulació amb 14 preses com a mínim i transformador booster. En els dos casos la commutació es farà per transformador d'acoblament entre preses.

Controlarà constantment l'encebat de les làmpades i disposarà d'un limitador de puntes de corrent d'arrencada per eliminar els possibles disparaments dels ICP, limitant les corrents d'arrencada i fixant una tensió inicial inferior a la nominal. Després d'un tall o un microtall del subministrament elèctric, reiniciarà el cicle de funcionament des del punt en que es trobava abans del tall.

El pas de la tensió nominal a nivell reduït es realitzarà mitjançant una rampa suau de descens al voltant de 5V/min. L'equip estabilitzarà en tots els estats de funcionament: tensió nominal i nivell reduït.

Cada fase portarà una protecció contra les sobretensions produïdes per descàrregues atmosfèriques.

Permetrà la instal·lació de diferents tipus de làmpades de VSAP amb la simple selecció d'un microruptor en la placa electrònica i disposarà d'una sistema ràpid d'assaig per efectuar els ajustos d'instal·lació de forma ràpida i precisa.

Haurà de disposar de la possibilitat d'ajust de la tensió de sortida a un valor qualsevol desitjat, dins de la tolerància d'alimentació de les làmpades.

El circuit de comandament electrònic serà de fàcil substitució. Es connectarà mitjançant una regleta endollable independent per a cada fase.

Admetrà desequilibris de càrrega fins al 100 % entre fases i no afectarà la senoide de sortida ni crearà cap tipus d'harmònics i tampoc alterarà el factor de potència de la instal·lació.

L'equip es subministrarà amb garantia i manteniment durant un any.

Especificacions

Haurà de complir les especificacions mínimes següents:

- tensió d'alimentació 3x400 V amb neutre
- variacions de tensió mínim 14 salts
- marges de regulació: amb U de sortida nominal +39 % - 5 %
  amb U de sortida en règim estalvi VSAP. +10 % - 24 %
- marges de freqüència 48 Hz a 63 Hz
- precisió de la tensió de sortida. +/- 2 % en qualsevol estat de funcionament
- estabilització.
- regulació independent per fase
- distorsió harmònica nul·la
- rendiment superior al 97 %
- temperatura ambient de treball -10 ºC a 45 ºC
- humitat relativa 0 % al 95 % no condensada
- altitud màxima de funcionament. 2.400 m.s.n.m.
- factor de potència admissible 0,5 inductiu a 0,7 capacitiu
- proteccions d'entrada magnetotèrmica per fase
- ind. òptiques per fase en l'equip: U de xarxa present
  U en borns de sortida
- ind. òptiques per fase en cada UE
- presa seleccionada
- bypass amb rearmament automàtic independent per fase
- protegit per magnetotèrmic
- ordre estalvi activada
- ind. òptica/acústica per fase en cada UE alarma bypass automàtic
- selector del tipus de làmpada VSAP
- bypass automàtic

Mesurament i abonament

L'equip estabilitzador - reductor de tensió es mesurarà i abonarà per unitat (u) acabada i en servei, comprovada i acceptada per DF.

El preu inclou el subministrament i la instal·lació, així com tots els materials i operacions necessàries per a deixar-lo totalment instal·lat.

2.9.2.3. Columnes i bàculs

2.9.2.3.1. Columnes i bàculs metàl·lics (suports d'acer)

Normativa

Hauran de complir les normatives següents:

- REAL DECRETO 846/2006
- REAL DECRETO 2200/1995, de 28 de diciembre.
- REAL DECRETO 2200/1995, de 28 de diciembre
- REAL DECRETO 105/1988, de 12 de febrero
- REAL DECRETO 846/2006
- NORMA UNE-EN 40-2 Columnes i bàculs d'enllumenat. Part 2: Requisits generals i dimensions.
- NORMA UNE-EN 40-5 Columnes i bàculs d'enllumenat. Part 5: Requisits per a les columnes i bàculs d'enllumenat d'acer.
- NORMA UNE-EN ISO 1461. Recobriments galvanitzats en calent sobre productes acabats de ferro i acer. Especificacions i mètodes d'assaig del galvanitzat.

La DF podrà demanar al contractista un certificat d'homologació de les columnes instal·lades.

Característiques

En cas que els plànols de projecte no especifiquin altra cosa, les columnes seran troncocòniques de les dimensions especificades als plànols i construïdes en planxa d'acer, classe S-235-JR, segons UNE-EN 10025, com a mínim.

El tronc de con s'obtindrà en premsa hidràulica i anirà soldat seguint una generatriu, realitzant-se l'esmentada soldadura amb fil continu i en atmosfera controlada, amb material compatible amb l'acer base.

A l'extrem inferior se soldarà la placa d'ancoratge, de les dimensions especificades als plànols, i dotada d'un cèrcol exterior de reforçament i cartabons de recolzament.

Per al seu ancoratge a la fonamentació es disposaran els perns, construïts en acer, cargolat l'extrem superior amb rosca d'una entrada i doblegat el ganxo inferior perquè s'agafi millor a la base de formigó.

Els perns d'ancoratge seran de la forma i dimensions indicats als plànols, d'acer C15E segons UNE EN 10083-1, i zincats o galvanitzats.

A l'extrem superior, i soldat per la seva part interior, es disposarà un maneguet d'adaptació i format per un tub de longitud i diàmetre adequats a la làmpada que han de suportar.

L'obertura de la porta indicada als plànols presentarà llurs cantons arrodonits. Anirà proveïda de portella en planxa d'acer amb dispositius de subjecció i pany, per tal de protegir contra la possible entrada d'aigua a l'interior de la columna. La porta anirà unida a la columna per una cadeneta galvanitzada i estarà connectada a la xarxa general de terres.

El reforç interior estarà constituït per un anell de ferro, soldat en línia contínua, del mateix gruix de xapa del cos de la columna i de la mateixa altura que la porta.

Al costat de la porta es disposarà en un lloc accessible, a l'interior de la columna, i soldat a aquesta, un angular amb un orifici per a la subjecció del cable de terra al qual es fixarà mitjançant un terminal de pressió i un cargol amb volanderes, tot d'acer inoxidable.

Es preveurà un passamà d'un mínim de 4 mm de gruix, per a subjectar-hi la caixa de derivació.

Les columnes es lliuraran galvanitzades en tota la seva longitud, mitjançant immersió en bany calent. En el cas de que, degut a la longitud de la columna, no sigui possible una única immersió, es garantirà la qualitat i l'aspecte de la columna sometent la zona afectada per la doble immersió als tractaments de mecanització i raspallat adients, segons normativa.

El gruix de galvanitzat en totes les superfícies, incloses les portes, no serà inferior al que indica la norma UNE esmentada (70 micres).

La superfície exterior de la columna no presentarà taques, ratlles ni abonyegaments. El cordó de soldatge serà uniforme i continu; en cas contrari les soldadures es poliran degudament, per tal d'aconseguir un acabat exterior de bona aparença i regularitat.

Les columnes i bàculs seran d'un únic tram, sense soldadures transversals.

Per a alçades superiors a 12 m, la DF les podrà admetre en dos trams com a màxim. En aquest cas, les unions es realitzaran tot introduint a l'interior dels trams per unir, un maniguet interior, d'una longitud no inferior a 100 mm, i d'un gruix igual al de la menor d'ambdues peces, com a mínim, soldant-se les tres peces a la vegada i solidàriament, i seguint en tot cas les instruccions i característiques de la soldadura de la generatriu.

En el cas que sigui de dos trams, s'haurà d'aportar un certificat de laboratori oficial d'assaig de càrrega per tal de comprovar el compliment de les característiques mecàniques i de soldadures,

segons normes UNE EN 40-3-1 i UNE-EN 40-3-2. També s'haurà d'adjuntar un certificat que indiqui les característiques i configuració de la unió dels dos trams, així com que el gruix dels trams sigui el mateix.

Per tal d'assegurar la qualitat del procés productiu de bàculs i columnes, aquest haurà de complir els requisits del sistema de qualitat segons les normes UNE-EN-ISO- 9002, certificat mitjançant el «Registre de l'Empresa».

Les columnes han d'anar marcades, de manera clara i duradora, amb la següent informació com a mínim:

- El nom o símbol del fabricant
- L'any de fabricació
- Referència a la norma EN 40-5
- Un codi de producte únic
- Han de portar el marcatge CE de conformitat amb el que disposen els Reials Decrets 1630/1992 de 29 de desembre i 1328/1995 de 28 de juliol

El subministrador ha d'aportar la documentació següent, que acredita el marcatge CE, segons el sistema d' avaluació de conformitat aplicable, d'acord amb el que disposa l'apartat 7.2.1 del CTE:

- Productes per a àrees de circulació:
- Sistema 1: Declaració de conformitat del fabricant i Certificació de Conformitat CE

El símbol normalitzat del marcatge CE, ha d'anar acompanyat de la següent informació:

- El número d'identificació de l'organisme notificat
- El nom o la marca d'identificació del fabricant
- L'adreça enregistrada del fabricant
- Les dues últimes xifres de l'any d'impressió del marcatge
- El número de certificat de conformitat CE
- Referència a la norma europea EN 40-5
- Descripció del producte i usos previstos
- Les característiques dels valors del producte a declarar
- Resistència a càrregues horitzontals
- Prestacions davant de l'impacte de vehicles
- Durabilitat

Pintura

En el cas que s' hagin de pintar, es procedirà de la manera següent:

Es farà un desengreixat general mitjançant tèxtils impregnats en dissolvent tipus INTA 16.23.12

El pintat de les columnes es realitzarà mitjançant un dels tres sistemes següents:

- Sistema de pintat de pintura en pols.

Aplicació d'una capa de pintura en pols amb una espessor de 70 micres i posterior assecat al forn.

Sistema de pintat de pintura líquida

S'aplicarà, a brotxa, una capa d'imprimació de dos components, especial per a galvanitzats, amb gruix a pel·lícula seca de 2 micres.

Quan la capa anterior estigui completament seca, s'aplicarà, també a brotxa, una capa de pintura sintètica brillant per exterior, del color que esculli la Direcció d'obra, fabricada segons norma INTA 16.42.18 i amb un gruix a pel·lícula seca, per capa, de 30 micres.

- Sistema de pintat de pintura termolacada

Aplicació d'una pel·lícula de poliester termoendurible de qualitat arquitectònica, sobre les peces prèviament galvanitzades. El procés l'ha de fer una empresa especialitzada, amb certificat ISO 9001, per a la realització del tractament.

Les peces s'han de lliurar amb un document que garanteixi el tractament aniti-corrosió i la fixació de la pintura per un període de 10 anys. El gruix mínim de la pel·lícula seca serà de 60 micres.

2.9.2.3.2. Columnes de plàstic

Hauran de ser de poliamida reforçada amb fibra de vidre o d'un material plàstic d'iguals o superiors característiques: aïllant, no conductor de l'electricitat, totalment resistent a la corrosió, d'alta resistència a l'impacte i de la màxima garantia contra l'envelliment provocat per la radiació ultraviolada.

A l'interior de la columna es disposarà un tub d'acer galvanitzat de 4 mm de gruix.

Seran de doble aïllament, classe II segons ITC-BT-01, de manera que no calgui la derivació a terra en no presentar risc d'electrocució.

Disposaran d'un recobriment que impedeixi l'adherència de pols, etiquetes, de fàcil neteja de qualsevol tipus de pintura.

La porta d'accés a la caixa de connexions i fusibles serà de dimensions adequades per a permetre el seu fàcil accés.

Atès que l'hissa't i col·locació de les columnes s'ha de fer de manera que quedin perfectament aplomades en totes direccions, no s'admetran falques per aconseguir el muntatge a plom definitiu.

Elements d'instal·lació

Basament

Les columnes o bàculs es fixaran a un dau de formigó mitjançant perns d'ancoratge i placa de fixació unida al fust.

Les dimensions dels basaments per als diferents tipus de columnes s'indiquen als plànols.

L'excavació es realitzarà de manera tal que les parets quedin verticals i el fons pla, evitant en aquest les arestes arrodonides.

La fonamentació s'efectuarà mitjançant formigó de resistència HM-20/P/20/I (si no s'especifica un altre resistència als plànols), en el qual s'encastaran les perns d'ancoratge, situant-los de manera que la seva col·locació resulti vertical i que sobresurti la longitud suficient per tal d'assegurar l'entrada completa de les femelles de subjecció i llurs volanderes.

La unió del fust amb la placa de fixació, un cop instal·lats, ha de quedar sota el paviment acabat.

La distància mínima de la cara superior de la placa de fixació al paviment acabat serà de 10 cm de manera que les cartel·les de la base de la columna mai quedin vistes.

Atès que l'hissat i col·locació de les columnes s'ha de fer de manera que quedin perfectament aplomades en totes direccions, no s'admetran falques per aconseguir el muntatge a plom definitiu.

Caixa de connexió

S'entén per caixa de connexió en columnes, el suport i elements de protecció i entroncament que s'instal·laran en cada columna.

Cada punt portarà la seva caixa de connexió a la base de la columna, amb els seus borns i fusibles. Les caixes aniran agafades a la columna mitjançant cargols no oxidables; els conductors arribaran fins a l'interior de la caixa de connexió amb tota la seva secció (coure, coberta, aïllaments i armadura). La grandària de les caixes de connexió s'adaptarà a les seccions de les línies que les connecten.

Els canvis de secció de les línies es faran dins les caixes de connexió. No es permetrà la unió de conductors dintre de les arquetes de pas de carrers ni dels tubs de pas de les línies.

La caixa serà de material aïllant no propagador de la flama i no higroscòpic i tindrà els borns polits i no tallants. Quedarà tancada amb una tapa mitjançant un cargol imperdible de manera que, al retirar-la, s'endugui els fusibles i quedi així desconnectada la instal·lació elèctrica de la làmpada.

Cada caixa disposarà, com a mínim, del següent:

- tallacircuits unipolars amb llurs corresponents cartutxos fusibles, d'una intensitat nominal de 6 A, en nombre igual als cables que pugin fins a la làmpada;
- borns unipolars amb capacitat suficient per a les seccions dels cables d'alimentació i derivacions que figurin als plànols.

Tots els elements de la caixa estaran aïllats elèctricament dels elements metàl·lics de la columna. Els cargols seran de material inoxidable.

Muntatge interior

Estarà constituït per un conductor de coure amb doble aïllament, de 2,5 mm2 de secció mínima, del tipus RV 0,6/1kV.

S'utilitzarà un muntatge bipolar per cada làmpada i serà continu, sense empalmes.

Mesurament i abonament

Les columnes i els bàculs es mesuraran i abonaran per unitat (u) acabada, comprovada i acceptada per la DF.

Es defineix com el conjunt de columna, caixa de connexió, cables de connexió des de la caixa fins a la làmpada, posada a terra de tot el conjunt, així com la fonamentació amb els seus perns d'ancoratge, inclosa l'excavació.

2.9.2.4. Llums i làmpades

Normativa

Les làmpades han de complir amb el percentatge de radiacions electromagnètiques establerts anteriorment. En el cas de no poder justificar documentalment aquest percentatge, s'accepten les làmpades que emeten llum de temperatura de color igual o inferior a 3.000 K com a tipus II, i com a tipus III les làmpades amb temperatura de color superior a 3.000 K i igual o inferior a 4.200 K.

Totes les làmpades que s'instal·lin a l'enllumenat exterior han de ser de classe d'eficiència energètica A, A+ o A++ i complir amb les restriccions de mercuri de les directives de la Unió Europea, amb l'excepció de les làmpades instal·lades en enllumenats de seguretat i senyals.

La làmpada ha de disposar del marcatge CE. Això significa que el fabricant ha d'haver elaborat un expedient tècnic que mostri les normes que compleix la làmpada, el procediment de qualitat que posseeix i el seu procés productiu. A continuació ha de redactar una declaració de conformitat, amb les Directives que l'afecten que en aquest cas són Compatibilitat Electromagnètica Directiva 2014/30/UE, Real Decreto 186/2016 i de Baixa Tensió Directiva 2014/35/UE), Real Decreto 187/2016 i 154/1995 i de les normes UNE-EN relacionades que compleixen.

La làmpada ha de complir la norma general de làmpades UNE-EN 60598 i la de Radiació Òptica, UNE-EN 62471.

En cas de LED'S s'ha de complir la norma de Seguretat dels mòduls LED'S, UNE-EN 62031.

La direcció d'obra indicarà al contractista el tipus de llum que, d'acord amb aquest plec i amb les determinacions del projecte, s'ajusti a les necessitats de l'Ajuntament.

De forma general, s'ha de donar compliment al DECRET 190/2015, pel qual s'aprova el Reglament de desenvolupament de la Llei 6/2001, de 31 de maig, d'ordenació ambiental de l'enllumenat per a la protecció del medi nocturn. Aquest Decret contempla una sèrie de criteris que condicionen l'enllumenat de les obres d'urbanització. També es complirà el RD 1890/2008 corresponent al Reglament d'Eficiència Energètica en instal·lacions d'enllumenat exterior.

S'ha de tenir amb compte la correspondència amb el reglament català. En concret:

Segons la disposició derogatòria única del RD 1890/2008: Queden derogades totes les disposicions d'igual o inferior rang en tot el que es contraindiqui o s'oposi en aquest Reglament.

A Catalunya, existeix la llei 6/2001 i el DECRET 190/2015 que són d'aplicació al mateix tipus de instal·lacions, en el cas de contradicció, preval el reglament estatal, i en el cas de valors diferents, serà d'aplicació el més restrictiu.

Pel que fa a tramitació administrativa també s'ha de tenir present la Llei 9/2014

Del DECRET 190/2015, cal tenir en compte el següent:

Article 5. La classificació de les zones en funció de la seva protecció enfront la contaminació lluminosa

Les actuacions de l'INCASOL acostumen a trobar-se a la zona E3 (àrees urbanes o urbanitzables), encara que en algun cas, podrien estar properes a zones E1, (coincidents amb espais naturals protegits).

- Secció 3. Les característiques que han de presentar les instal·lacions i els aparells d'il·luminació exterior segons la classificació de l'àrea on es troba l'actuació (que, per actuacions de l'INCASOL, acostuma a ser E3).

A aquest respecte, s'hauria de justificar el compliment del Decret, i per aquest propòsit, el contractista i la direcció d'obra hauran de justificar cada un dels paràmetres que ha de contemplar l'enllumenat exterior d'una urbanització. Concretament, haurà de determinar-se el següent:

A. Tipus de làmpades segons la classificació de la zona on s'ubica l'actuació (taula 1 Annex 2 Decret 190/2015):

Zona de protecció	Horari de vespre	Horari de nit
E1	Tipus I	Tipus I
E2	Tipus III	Tipus II
E3	Tipus III	Tipus III
E3, acostuma a ser la tipologia de zona on s'ubiquen actuacions de l'INCASOL Làmpades que tinguin menys del 15% de radiància per sota dels 440 nm, dins del rang de longituds d'ona comprès entre 280 i 780 nm.		

B. Percentatge màxim de **flux d'hemisferi superior** d'un llum (taula 2 Annex 2 Decret 190/2015):

Zona de protecció	Horari de vespre	Horari de nit
E1	1%	1%
E2	5%	1%
E3	10%	5%
E4	15%	10%
E3, acostuma a ser la tipologia de zona on s'ubiquen actuacions de l'INCASOL		

C. Il·luminació intrusa màxima en **superfícies verticals** (taula 3a Annex 2 Decret 190/2015):

Zona de protecció	Horari de vespre (lux)	Horari de nit (lux)
E1	2	1
E2	5	2
E3	10	5
E4	25	10
E3, acostuma a ser la tipologia de zona on s'ubiquen actuacions de l'INCASOL La il·luminació intrusa seria la llum artificial que rebria un edifici sense que li correspongui. Aquesta dada seria necessària sempre que hi hagin edificacions existents o d'altres molt properes al sector on es projecta la urbanització.		

D. Intensitat lluminosa màxima emesa en direcció a àrees protegides (taula 3b Annex 2 Decret 190/2015):

Zona de protecció	Horari de nit Kcd (Kilocandeles)
E1	2,5
E2	7,5
E3	10
E4	25
E3, acostuma a ser la tipologia de zona on s'ubiquen actuacions de l'INCASOL Aquest paràmetre s'hauria de tenir en compte sempre que l'àmbit d'actuació s'ubiqui proper a àrees protegides (Parcs Naturals, Espais del PEIN, Xarxa Natura 2000, espais protegits pel POUM, etc.), doncs les làmpades podrien emetre flux lluminós cap a elles.

Del RD 1890/2008 , cal tenir amb compte els nivells d'iluminació de les taules 6, 7 , 8 i 9 de l'ITC-EA-02. Aquests nivells indiquen els requeriments fotomètrics corresponents a les diferents classes d'enllumenat dels vials.

<u>Rendiment làmpades</u>

D'acord amb el decret d'eficiència energètica les làmpades compliran els valors següents:

PARAMETRES	ENLLUMENAT VIAL		RESTA (1)	
	Funcional	Ambiental	Projectors	Làmpades
Rendiment (η)	≥ 65%	≥ 55%	≥ 55%	≥ 60%
Factor utilització (fu)	(2)	(2)	≥ 0,25	≥ 0,30
(1) Excepte l'enllumenat festiu i nadalenc (2) Tindran els valors segons les taules 1 i 2 de la ITC-EA-01				

L'enllumenat exterior protegirà el medi nocturn de les conseqüències que poden derivar d'un enllumenat artificial inadequat, evitant les diverses formes de contaminació lumínica en la visió del cel i també minimitzant els seus efectes en l'entorn domèstic i en els espais naturals.

Les làmpades seran les pròpies de l'enllumenat públic, amb possibilitat d'anar en bàcul o en columna, i amb capacitat per a posar-hi l'equip elèctric de doble encesa i hauran de complir la norma UNE-EN 60598-2-3. Tots els materials seran inalterables a la intempèrie.

A tal efecte hauran d'aportar el certificat FHS (flux hemisferi superior) o distintiu de qualitat expedit per un laboratori acreditat, per garantir el seu comportament anticontaminant.

Compliran els requisits exigits pel que fa als components, el disseny, la instal·lació, l'angle d'implantació respecte a l'horitzontal i l'eficàcia energètica, acreditant-t'ho mitjançant un distintiu que homologui llur qualitat per evitar la contaminació lumínica i estalviar energia.

Es prioritzarà la utilització preferent de làmpades de vapor de sodi alta pressió (VSAP) i de baixa pressió (VSBP).

2.9.2.4.1. Lums

Equips dels llums

Tindran un eficiència lluminosa superior a 65 lúmens/W per enllumenats de vials, referits a la potència nominal de les làmpades, sense considerar el consum d'accessoris.

Si bé els equips de làmpades de descàrrega es consideraran com un conjunt únic, les garanties de funcionament seran independents, de manera que, si algun component es subministra aïlladament de la resta de l'equip, es tindran en compte les exigències d'aquest plec per a tot el conjunt.

Compliran la norma UNE-EN 60662 quan es tracti d'equips de vapor de sodi d'alta pressió (VSAP).

No s'hauran d'apagar encara que la tensió caigui al 90 % de la seva tensió nominal en mig segon i es mantingui en aquest valor durant cinc segons com a mínim.

La temperatura màxima del casquet de les làmpades que el portin cimentat, serà de 210 ºC i de 250 ºC per les que el tinguin fixat mecànicament.

La temperatura en la coberta de la làmpada no ha de superar en cap punt els 400 ºC.

L'equip d'encesa anirà subjecte a una placa de material aïllant i incombustible, mitjançant cargols inoxidables i brides que permetin la subjecció dels elements i la seva eventual substitució. La placa haurà de penjar-se en els elements de subjecció del suport.

Podran ser dels anomenats equips compactes, que allotgen, sota una mateixa coberta, la reactància, el condensador, l'arrencador i els borns de connexió i cables, tenint en la part exterior els connectors d'alimentació.

En el cas d'utilitzar equips per a la reducció de nivell els temps o horaris de cada maniobra i les característiques de regulació hauran de ser adequades al que preveu la Llei 6/2001 de 31 de maig, d'ordenació ambiental de l'enllumenat per a la protecció del medi ambient

2.9.2.4.1.1 Llums de carcassa plana

Els llums seran tancats, de classe II, si bé, a criteri de la DF podran ser de classe I amb un grau de protecció IP 44 com a mínim. Quan siguin accessibles, seran de classe II. Aniran connectades al punt de posada a terra del suport amb un cable de coure de 2,5 mm2. El grup òptic serà independent de la carcassa i la seva hermeticitat serà com a mínim la definida per l'IP 65. El coeficient de depreciació per envelliment i brutícia serà inferior al 30%.

La part estructural o cos principal del llum, constarà d'una carcassa superior i una carcassa inferior d'alumini injectat a pressió, sense cap peça de plàstic i segons la norma UNE EN 1706. Aniran convenientment pintades a l'exterior i la pintura complirà els següents valors: classe 0, segons UNE-EN ISO 2409 amb lluentor a 60º > 83 % + 5, segons UNE EN ISO 2813 o normes equivalents.

El reflector serà de xapa d'alumini de gran puresa, enlluentat i anoditzat. El seu gruix serà com a mínim d'1,2 mm, el qual, una vegada conformat, ha de quedar amb un gruix mínim d'1,0 mm. El gruix mínim de la capa anòdica serà de quatre micres, segons UNE-EN ISO 2143.

El tancament serà de vidre trempat, pla o de forma lleugerament corbada o prismàtic, resistent al xoc tèrmic i al mecànic, amb una protecció mínima IP 65, que garanteixi la conservació de les qualitats òptiques.

El reflector podrà ser també de vidre aluminitzat, inalterable.

Totes les fixacions, cargols, pestells, etc., seran de material inoxidable.

Les maniobres d'obertura, tancament o substitució necessàries pel normal manteniment de la làmpada, s'hauran de poder realitzar sense necessitat d'eines o accessoris especials. Els sistemes de tancament i fixació garantiran la posició dels elements de forma que la seva obertura sigui inalterable, fortuïtament o involuntària.

El rendiment fotomètric del reflector amb el seu vidre de tancament, serà més gran del 70 % per a les làmpades d'ampolla transparent, de forma tubular o el·líptica, de vapor de sodi d'alta pressió o halogenurs. Aquest rendiment serà més gran del 60 % quan l'ampolla de la làmpada sigui amb recobriment fosfòric. Independentment d'aquests paràmetres, com a mínim s'han d'obtenir els resultats luminotècnics projectats.

El compartiment d'auxiliars elèctrics incorporat en el mateix aparell haurà de permetre el muntatge amb amplitud dels elements elèctrics i el seu funcionament a la temperatura adient, que en cap cas serà superior als 60 ºC d'ambient. El grau de protecció del compartiment d'auxiliars elèctrics serà igual o superior a IP 54, segons UNE EN 60528 i UNE 20324.

Les juntes emprades per aconseguir l'hermeticitat del bloc òptic, seran de materials elàstics que no puguin patir alteracions a temperatures de fins a 120 ºC.

El portalàmpades serà de porcellana, fabricat segons la norma UNE-EN 60238, muntat a l'armadura mitjançant un mecanisme que pugui permetre la seva regulació, tant horitzontalment com vertical, adequant-lo al tipus i potència de la llàntia i per a distintes distribucions del feix de llum.

Totes les parts metàl·liques seran no oxidables.

El dispositiu de subjecció de la làmpada haurà de tenir un mínim de tres punts de suport que assegurin que la seva posició no variarà per agents fortuïts i serà capaç de resistir un pes cinc vegades superior al de la làmpada equipada. Estarà preparada per acoblament horitzontal o vertical, amb un diàmetre mínim de 60 mm. El sistema de subjecció ha de permetre la regulació de la làmpada entre 0 i 15 graus en relació a l'horitzontal.

La instal·lació elèctrica interior de la làmpada es realitzarà amb materials resistents a les altes temperatures, amb cable tricapa de polièster o fibra de vidre.

El dimensionat de la làmpada i els materials emprats hauran de garantir que, després d'un període de 10 hores de funcionament a temperatura ambient de 25 ºC, cap punt dels distints components registri una temperatura superior a la admesa per la norma UNE-EN 60598-2-3.

Els cables de l'interior seran d'una secció mínima d'1,5 mm2 i amb recobriment de silicones resistents a les altes temperatures.

La connexió de l'equip d'encesa es farà mitjançant terminals amb els seus corresponents connectors i de forma que només sigui possible una única posició de connexió.

La tensió d'arc de les làmpades no ha de patir un increment superior a 7 V fins a 150 W, 10 V per làmpades de 250 i 400 W, respecte al seu funcionament exterior.

Les seves característiques fotomètriques hauran de garantir els resultats previstos en el projecte quant a nivell d'il·luminació, uniformitat i control.

Seran escollides per la DF entre les que compleixin aquest plec de condicions, així com el tipus de làmpada.

2.9.2.4.1.2 Llums esfèrics

La base serà de foneria d'alumini injectada a alta pressió, amb pintura d'exterior de les característiques detallades per a les làmpades tancades. Anirà preparada per acoblament a columna, amb diàmetre exterior comprès entre 48 i 60 mm. La fixació a la columna es farà mitjançant tres cargols.

Estarà prevista per a allotjar l'equip d'encesa, el portallànties i la xapa reflectora. L'acoblament al conjunt òptic s'aconseguirà mitjançant un sistema de pressió del tipus mordassa manipulable des de l'exterior. Incorporarà una cavitat on s'allotjarà una junta d'EPDM o de silicona que assegurarà el grau de protecció IP55.

Tots els cargols i les peces addicionals seran de material inoxidable.

Portaran un deflector - reflector incorporat per tal d'evitar al màxim la llum cap amunt i augmentar el rendiment lumínic cap a la calçada.

Poden ser de dos tipus:

- De carcassa única. El globus difusor serà de policarbonat o de polietilè d'alta densitat de doble capa, opac, resistent a l'impacte (IK09) i a l l'envelliment per acció de la radiació ultraviolada.
- Amb dues carcasses semiesfèriques. El reflector interior serà de xapa d'alumini i constarà de dos semiesferes unides entre sí que incorporaran gravats interiors i exteriors prismàtics, amb l'objectiu de controlar el flux lumínic.

2.9.2.4.1.3 Llums decoratius

Han de complir les especificacions tècniques detallades als apartats anteriors, especialment quant al tipus de foneria d'alumini, bloc òptic i contaminació lumínica.

Compliran les exigències de l'RTB podent classificades, segons la norma UNE-EN 61140, com aparells tipus classe 1.

S'utilitzaran portalàmpades de porcellana, segons norma UNE-EN 60238, dotats de dispositius de retenció per evitar l'afluixament de la làmpada a causa de possibles vibracions.

Els dispositius de fixació hauran de garantir la resistència d'acoblament davant l'acció del vent, xocs o vibracions i no es puguin desancorar per causes fortuïtes.

2.9.2.4.1.4 Fanal fotovoltaic

Fanal format per una columna d'acer galvanitzat, amb llum led asimètrica amb cos galvanitzat amb grau de protecció IP-66 i equipada amb mòduls fotovoltaics.

2.9.2.4.1.5 Projectors

Seran especialment dissenyats per a llums de descàrrega, d'elevada estanquitat i resistència mecànica.

Compliran les exigències de l'REBT, podent classificar-se, segons la norma UNE-EN 61140, com a làmpada classe I.

Compliran també les especificacions de la norma UNE-EN 60598-2-5.

Els dispositius mecànics de subjecció, hauran de permetre modificar amb precisió la posició d'orientació i enfocament del projector. Un cop fixada aquesta, serà necessari que hi hagi dispositius que no permetin la desviació accidental. La seva instal·lació es farà de tal manera que tampoc sigui necessari, ni possible, moure involuntàriament la posició del projector, per les tasques de manteniment

El sistema d'obertura serà de tancament ràpid, sense necessitat d'eina per als projectors amb grau de protecció del sistema òptic IP 65, o amb eina senzilla per als de grau de protecció IP 66.

Tindran capacitat per allotjar l'equip, d'alt factor i doble nivell.

L'armadura serà de fosa d'alumini o alumini extrusionat i anoditzat.

Els allotjaments dels equips permetran posicionar els portalàmpades segons els diversos tipus de reflector, admetent també la possibilitat d'allotjar làmpades de doble contacte.

Hi haurà una junta de hermeticitat de silicona o etilè propilè terpolímer (EPDM) entre el tancament de vidre i l'armadura, dipositada perimetralment en una canaleta adequada.

Estaran proveïts de borns de connexions, amb regletes i presa de terra, i entrada de cables mitjançant un premsaestopa amb tallacircuits seccionables per cartutx fusible, fins a una grandària de 10x38 mm.

El reflector serà de xapa d'alumini de gran puresa, enlluentat i anoditzat. El seu gruix serà com a mínim d'1,2 mm, el qual, una vegada conformat, ha de quedar amb un gruix mínim d'1,0 mm. El gruix mínim de la capa anòdica serà de 4 micres, segons UNE-EN ISO 2143.

Serà de fàcil substitució, amb reglatge de la làmpada incorporat.

El grau de protecció del projector serà IP 65 o superior.

Tindrà un tancament de vidre trempat pla, de 3 mm de gruix mínim, amb un grau de protecció mínim IP 65, que garanteixi la conservació de les qualitats òptiques.

El reflector podrà ser també de vidre aluminitzat, inalterable.

El portalàmpades serà de porcellana, de gran qualitat, muntat damunt d'un suport de xapa no oxidable, que permeti diverses graduacions de reglatge en sentit vertical i longitudinal per a diversos tipus de llums i de repartiments lluminosos.

Tots els materials seran inalterables a la intempèrie.

Totes les fixacions, cargols, pestells, etc., seran de material inoxidable.

2.9.2.4.1.6 Balises

Hauran de garantir la seva estanquitat i solidesa, tenint un IP 65 (segons normes UNE 20324 i UNE EN 60529) i una IK 09 (segons norma UNE-EN 50102).

Hauran d'estar protegides contra contactes directes i disposar d'una presa de terra per a les parts metàl·liques de l'equip, fins i tot si el recobriment és de material plàstic.

2.9.2.4.2. Làmpades

2.9.2.4.2.1 Làmpades de descàrrega

Les làmpades de descàrrega seran de vapor de sodi d'alta pressió (VSAP), halogenurs metàl·lics i fluorescents.

2.9.2.4.2.2 Leds

Podran utilitzar-se els llums de tecnologia LED que permetin reduir el consum d'energia i les emissions de CO_2. Aquests punts estaran d'acord amb els requeriments municipals i compliran els criteris normatius d'eficiència energètica.

S'utilitzaran equips de sistemes contrastats , que suposin una millora de la qualitat de la llum, amb més uniformitat i rendiment cromàtic, i que redueixin la contaminació lumínica, evitant la producció de llum dispersa e intrusa. Han de permetre una gran flexibilitat a la hora de planificar els consums, considerant que cada punt de llum ha de tenir un sistema de programació.

Caldrà que estiguin dissenyats adientment per tal d'evitar un escalfament excessiu que perjudiqui a la vida útil dels leds.

Es comprovarà si la potència indicada per el fabricant inclou l'equip auxiliar.

2.9.2.4.2.3 Elements auxiliars làmpades descàrrega

Balastos

Hauran de ser del tipus «exterior», complint l'assaig de resistència a la humitat i l'aïllament, superant els 2.500 MOhms. Si es sol·liciten, expressament, reactàncies sense blindatge, hauran de portar una protecció que impedeixi que el nucli quedi al descobert.

La potència subministrada pel balast no serà inferior al 92,5 % ni superior al 115 % de la subministrada a la mateixa làmpada per un balast de referència, a la seva tensió nominal.

Portaran previst un sistema de subjecció al tauler mitjançant cargol.

Disposaran d'un born de connexió que permeti el pas de cables de fins 2,5 mm2 de secció. Aquesta born haurà d'estar ben subjecta a la carcassa de la reactància.

Les peces conductores de corrent hauran de ser de coure o d'aliatge de coure amb un altre material apropiat no sotmès a la corrosió.

Les peces en tensió no podran ser accessibles per un contacte fortuït durant la seva utilització en condicions normals. El envernissat, esmaltat o oxidació de peces metàl·liques, no seran admissibles com a protecció de contactes fortuïts.

La coberta haurà d'evitar el flux dispers, i haurà d'aïllar elèctricament i protegir de la corrosió.

Hauran de superar els assaigs de sobreintensitat i durada.

- Característiques físiques

  Tots els balastos hauran de portar clarament marcades les següents indicacions:

  - Marca d'origen

- Número de model o referència del fabricant
- Tensió nominal, freqüència i corrent d'alimentació
- Temperatura de treball nominal màxima Tw
- Potència nominal i tipus de llum
- Augment de la temperatura nominal del balast
- Tipus interior o exterior

• Característiques constructives

Els balastos hauran de ser construïts amb:

- Xapa magnètica de baixa pèrdua
- Conductors esmaltats classe 2 H 180 ºC
- Impregnació al buit amb resines epoxídiques
- Materials de plàstic (bobines i tapes) amb poliamida i fibra de vidre (autoextingible V-O)
- Construcció cuirassada per a ser exempts de flux dispers

• Característiques normatives

Compliran la norma UNE-EN 60923.

Hauran de tenir certificat d'homologació de les normes següents:

- UNE-EN 61347-1 Balastos per a llums de descàrrega. Prescripcions generals i de seguretat.
- UNE-EN 60923 (Balastos per a llums de descàrrega). Prescripcions de funcionament.

Balastos electrònics de potència regulable

L'equip no ha de presentar cops, fissures, deformacions o senyals d'haver estat sotmès a maltractaments abans o durant la instal·lació.

Ha d'estar dissenyat i fabricat segons les especificacions de la norma UNE-EN 60929, de manera que sigui apte per a la seva funció i perquè es pugui manejar, regular i mantenir sense risc per a les persones quan aquestes operacions es portin a terme en les condicions previstes.

Cada balast ha d'anar marcat, de manera clara i duradora, amb la següent informació com a mínim:

- Nom del fabricant o marca comercial
- Número de model o referència del fabricant
- Tensió nominal, freqüència i corrent d'alimentació
- Potència nominal
- Grau de protecció
- Marcatge CE

• Característiques normatives:

- UNE-EN 60929 Balastos electrónicos alimentados en corriente alterna para lámparas fluorescentes tubulares. Requisitos de funcionamiento.
- REAL DECRETO 842/2002, de 2 de agosto, por el que se aprueba el Reglamento electrotécnico para baja tensión. ITC-BT-09 Instalaciones de alumbrado exterior
- Real Decreto 187/2011, de 18 de febrero, relativo al establecimiento de requisitos de diseño ecológico aplicables a los productos relacionados con la energía.
- REAL DECRETO 1890/2008, de 14 de noviembre, por el que se aprueba el Reglamento de eficiencia energética en instalaciones de alumbrado exterior y sus Instrucciones técnicas complementarias EA-01 a EA-07

Arrencadors

S'utilitzaran arrencadors temporitzats per a estalviar un perllongat cansament per alta tensió, perjudicial per a l'equip o la línia, així com perills innecessaris.

Disposaran d'un born de connexió que permeti el pas de cables de fins 2,5 mm2 de secció.

Es connectaran de manera que els impulsos coincideixin en el contacte central de la làmpada.

Si porten el transformador incorporat i no els cal la presa intermèdia ni la reactància, hauran de portar l'esquema de connexió damunt la carcassa.

El calor màxim del impuls es mesurarà respecte al valor 0 del voltatge del circuït obert. Els següents pics del mateix impuls no excediran del 50 % del primer.

• Característiques físiques:

Tots els arrencadors hauran de portar clarament marcades les indicacions següents:

- Marca d'origen
- Número de model o referència del fabricant
- Senyal que indiqui el valor del pic de tensió -producció
- Tensió nominal, freqüència
- Temperatura de treball nominal màxima Tw
- Potències i tipus de llum
- Augment de la temperatura nominal de treball Dt.
- Indicació de la capacitat de càrrega

• Característiques constructives:

- Components electrònics de qualitat professional
- Pot de plàstic amb poliamida i fibra de vidre (autoextingible V-O) o pot d'alumini
- Protecció amb resines epoxídiques o vernís de poliuretà classe V-O, com a protecció contra ambients agressius
- Un impuls per període de xarxa com a mínim

• Característiques normatives:

Hauran de tenir certificat d'homologació de les normes UNE-EN 60927 (Aparells arrencadors i encebadors excepte els d'efluvis). Prescripcions de funcionament.

Condensadors

Aquest equips, destinats a corregir el factor de potència, hauran de complir les exigències següents:

Les peces en tensió no podran ser accessibles per un contacte fortuït durant la seva utilització en condicions normals. El envernissat, esmaltat o oxidació de peces metàl·liques, no seran admissibles com a protecció de contactes fortuïts.

La connexió es farà mitjançant terminals amb els seus corresponents connectors i de forma que només sigui possible una única posició de connexió. No es podran afluixar al realitzar la connexió o la desconnexió, i estaran situats a 7 mm de distància entre les cares paral·leles per permetre l'ús d'un connector.

L'aïllament entre un qualsevol dels borns i la coberta metàl·lica exterior serà, com a mínim, de 2 MOhms resistirà durant un minut una tensió de prova de 2.000 V a freqüència industrial.

Seran d'execució estanca i hauran de complir un assaig d'estanqueïtat segons la norma UNE-EN 60831.

Disposaran d'una resistència interna de descàrrega i hauran de resistir els següents assajos:

- Tensió i durada segons norma UNE-EN 60831.
- Estanquitat: es submergiran en aigua durant dues hores a la tensió nominal i durant dues més, desconnectats. Després de la immersió, l'aïllament entre un qualsevol dels borns i la coberta metàl·lica exterior serà, com a mínim, de 2 MOhms.
- Sobretensió: s'aplicarà entre els terminals del condensador i durant 1 hora, una tensió un 30 % superior a la nominal, mantenint la temperatura entre 8 i 12 ºC superior a la de l'ambient. A continuació s'aplicarà sobre els terminals i durant un minut, una tensió de valor 2,15 vegades la nominal.
- Durada: se'ls sotmetrà durant 6 hores a una tensió un 30 % superior a la nomi¬nal, mantenint la temperatura entre 8 i 12 ºC superior a la de l'ambient.
- Tolerància: ± 1 % de la capacitat nominal.

Hauran d'acompanyar-se del certificat de garantia del fabricant on constarà la vida mitja, mai inferior a 30.000 hores, amb una pèrdua de capacitat màxima del 5 % durant aquest període, i el compromís de substitució en cas d'avaria, pèrdua de capacitat superior a la indicada o mal funcionament.

• Característiques físiques:

Tots els condensadors portaran clarament marcades les indicacions següents:

- Marca d'origen
- Número de model o referència del fabricant

- Capacitat nominal i tolerància
- Tensió nominal
- Quan s'hi munti una resistència de descàrrega o un fusible s'hi posarà el símbol corresponent
- La freqüència nominal o gamma de freqüències
- Temperatura nominal mínima i màxima
- El seu símbol, si el condensador és autoregenerable

• Característiques constructives:

- Estaran fabricats amb film de polipropilè metal·litzat sobre nucli estable
- La carcassa serà d'alumini o plàstic de poliamida autoextingible VZ
- No es faran servir POB ni cap altre material contaminant. La fabricació es realitzarà en sec i, només quan la instal·lació ho requereixi, es faran servir resines especials de poliuretà autoextingible VZ
- Amb resistència de descàrrega o amb fusible
- Les peces conductores de corrent hauran de ser de coure o d'aliatge de coure amb un altre material apropiat no sotmès a la corrosió.

• Característiques normatives:

- Compliran les normes UNE EN 61048 i UNE EN 61049.
- Hauran de tenir certificat d'homologació de les normes següents:

UNE EN 61048 (Condensadors per a ser utilitzats en els circuits de llums tubulars de fluorescència i altres llums de descàrrega). Prescripcions generals i de seguretat.

UNE EN 61049 (Condensadors per a ser utilitzats en els circuits de llums tubulars de fluorescència i altres llums de descàrrega). Prescripcions de funcionament.

Equips auxiliars

El conjunt de l'equip auxiliar i làmpada de descàrrega no superarà els valors indicats en la taula 2 de la ITC–EA-04 del RD 1890/2008.

Mesurament i abonament

Els conjunts de llum es mesuraran i abonaran per unitat (u) acabada i en servei, comprovada i acceptada per la DF.

Es defineix com el conjunt de llum, el llum tancat complert, l'equip d'encesa i la làmpada.

El fanal voltaic també inclou el fonament, la columna, la bateria i els mòduls fotovoltaics.

2.9.2.5. Proteccions i xarxa de terra

A més de la protecció de cada punt de llum amb fusibles, s'instal·larà com a mínim un elèctrode cada 5 punts de llum, al primer i al darrer punt de llum de cada línia i al quadre de maniobra. Unint tots els elèctrodes es disposarà una presa de terra, formada per cable de coure nu de 35 mm2 de secció. Els elèctrodes i el cable aniran soterrats directament a terra, i a 60 cm com a mínim sota vorera i a 80 cm sota calçada. Com elèctrode s'instal·larà una **placa de terra** amb preferència sobre una **pica**.

A criteri de la DF i quan les condicions del terreny dificultin la instal·lació de plaques de terra, aquestes podran ser substituïdes per piques de terra sempre que es compleixi el valor del terra definit al projecte.

S'acomplirà el que preveu el punt 9 de la ITC-BT-09. En un radi de 15 m al voltant de les estacions transformadores de corrent elèctrica, el cable de terra serà folrat i els suports no portaran ni pica, ni placa de terra. Es realitzarà la connexió equipotencial en masses metàl·liques importants situades a una distància ≤ 2m de les parts metàl·liques de la instal·lació d'enllumenat. Aquesta xarxa de terra és totalment independent de cap altra xarxa de Centres de Transformació o torres d'Alta Tensió que hi hagi a prop. No hi haurà masses metàl·liques accessibles des de la instal·lació. Tots els punts de llum del mateix quadre seran equipotencials.

Les plaques de coure tindran un gruix de 2 mm i les de ferro galvanitzat de 2,5 mm, amb una superfície mínima de 0,25 m2. Les plaques necessàries per a cada punt hauran d'estar separades entre elles a tres metres com a mínim.

Els elèctrodes hauran de ser soterrats verticalment a una fondària que impedeixi que els afectin els treballs que es puguin fer al mateix terreny, mai a menys de mig metre sota el paviment acabat. En casos especials i amb l'autorització expressa del Director de l'obra, aquesta fondària es podrà reduir fins a 30 cm sempre que es compleixin els valors demanats de resistència a terra.

S'estendran a suficient distància de dipòsits o filtracions que puguin atacar-los i, tant com sigui possible, fora dels passos de persones i vehicles.

En terrenys de poca conductivitat s'instal·laran envoltats d'una lleugera capa de sulfat de coure i magnesi.

Totes les unions es faran amb soldadura aluminotèrmica d'alta temperatura de fusió o amb grapa de coure de la mateixa qualitat del cable per tal d'evitar la corrosió galvànica.

La unió de la columna serà mitjançant terminal de pressió, cargol, roseta i femella de material inoxidable. No hi haurà cap unió entremig de dos punts de llum.

A més a més de la posada a terra de les masses, es preveuran dispositius de tall per intensitat de defecte.

S'utilitzaran interruptors diferencials, la sensibilitat dels quals anirà donada pel valor obtingut de la resistència a terra de les masses.

Les làmpades de classe I hauran d'anar connectades a terra mitjançant un cable de coure de 2,5 mm2, amb recobriment de color verd-groc, situat a l'interior de la columna.

La instal·lació de tots els elements a l'interior de la làmpada, així com la resta de la columna, fa que tota l'operació sigui inaccessible i que facin falta eines especials per a llur manipulació.

En casos especials, aquesta línia equipotencial podrà ser instal·lada dins de tub, juntament amb la línia d'alimentació, sempre que el cable sigui instal·lat amb un aïllament mínim de 450/750 V. La coberta del cable serà en verd i groc sempre que sigui possible i en qualsevol cas s'encintaran en aquests colors els 20 cm de cada extrem.

Mesurament i abonament

L'elèctrode de terra (placa o pica) es mesurarà i abonarà per unitat (u) acabada, comprovada i acceptada per la DF.

El preu inclou el subministrament i la instal·lació, així com tots els materials i operacions necessàries per a deixar-lo totalment instal·lat.

2.9.2.6. Conductors

Els conductors seran de coure electrolític, de les seccions nominals que figuren als plànols.

Podran utilitzar-se com a conductors altres tipus de materials si estan degudament homologats i aprovats per els organismes competents.

La seva tensió nominal de funcionament serà 0,6/1 kV i la tensió de prova de tres mil cinc-cents volts, segons norma UNE-HD 603-1. Seran armats i amb coberta de PVC, i un aïllament de polietilè reticular (XLPE), designació UNE RVFV 0,6/1 kV.

L'armadura serà d'acer empavonat amb tractament anticorrosiu als conductors múltiples i de material no magnètic (alumini) als unipolars.

La resistència màxima a 20ºC haurà de complir amb els valors assenyalats per la norma UNE-EN 60228.

A la coberta, i de manera inesborrable, hi figurarà el nom del fabricant, característiques i seccions dels conductors, segons UNE 21123-2.

Els conductors de connexió interior dels suports i caixes seran de secció mínima de 2,5 mm2, tensió nominal 1000 V (0,6/1 kV), designació UNE RV-K 0,6/1 kV, i, segons UNE 21123-2.

S'estendran amb prou cura per evitar la formació de coques i torçades, així com frecs perjudicials, tensions exagerades i curvatures superiors a les admeses per cada tipus.

Mesurament i abonament

Els conductors es mesuraran i abonaran per metres lineals (m) realment instal·lats, comprovats i acceptats per la DF. Incloent els tres metres, aproximadament, del cable que entra i surt de cada columna.

En el preu queda comprès el cost de totes les operacions d'adquisició, transport, carreteig i col·locació del conductor, així com la retirada i l'abonament de les bobines corresponents.

El cablejat interior de les columnes està inclòs dins del preu de la unitat de punt de llum.

2.9.2.7. Tubs, arquetes canalitzacions i conduccions

2.9.2.7.1. Tubs

Podran ser rígids o corrugats flexibles, de doble capa, la interior llisa, i amb guia de ferro galvanitzat inclosa i aniran soterrats a 40 cm com a mínim.

Seran de polietilè d'alta densitat, de color vermell, amb diàmetre exterior mínim de 110 mm. Excepcionalment podran ser de diàmetre inferior (fins a 60 mm) si no hi hagués espai suficient a la base de la columna per permetre un tub d'entrada i un de sortida.

Seran estancs i estables fins a una temperatura de seixanta graus centígrads (60 ºC). Alhora, seran no propagadors de la flama i tindran una resistència a l'impacte de 28 J i resistència a compressió de 450 N mínimes.

La unió es farà amb maneguet i junta i dins de cada tub anirà un únic circuit.

Les connexions dels tubs es faran a les cotes degudes, de manera que els extrems dels conductors coincideixin al ras amb les cares interiors dels murs.

El cable nu de coure s'estendrà paral·lel als tubs, dins la terra, a 60 cm com a mínim sota vorera i a 80 cm sota calçada. Aquestes fondàries es podran modificar segons el que preveu la ITC-BT-07 del REBT.

2.9.2.7.2. Arquetes

A cada extrem del pas sota calçada, als canvis de direcció en l'estesa de la línia, a les desviacions i empalmaments de les línies d'alimentació i cada 40 metres com a màxim (en cas que no hi hagi columnes interposades), hi anirà una arqueta prefabricada o feta «in situ», amb dimensions que permetin la manipulació dels cables, amb tapa d'accés i marc de fosa dúctil de classe B 125 o superior segons UNE-EN 124. A l'entrada i sortida, els tubs aniran degudament segellats per evitar l'entrada d'aigua.

Les tapes de les arquetes ajustaran perfectament al cos de l'obra i es col·locaran de manera que la cara superior quedi al mateix nivell que les superfícies adjacents.

En el fons es deixarà una capa de drenatge de material porós (sauló).

2.9.2.7.3. Canalitzacions i conduccions

Quant a les rases es complirà el que preveu el punt 02.01.02.4 del Plec General de condicions de l'Institut Català del Sòl.

Han de facilitar l'allotjament dels cables dins dels tubs corresponents, així com llurs connexions.

Han d'anar, amb preferència, sota les voreres, deixant lliures els escocells i facilitant l'operativitat dels espais pròxims.

Si la conducció va sota calçada la rasa tindrà 60 cm d'amplada i 1,10 m de fondària i els tubs aniran envoltats de formigó en comptes de la sorra. En aquest cas, el nombre de tubs serà igual al de circuits més un que es deixarà de reserva.

Quan la conducció es realitzi per sota les voreres, els cables aniran dins de tubs de polietilè d'alta densitat, que es col·locaran, envoltats de sorra, en una rasa de 40 cm d'amplada i 60 cm de fondària. Entre la sorra i la terra compactada hi haurà una làmina de plàstic senyalitzadora del servei.

Mesurament i abonament

<u>Canalitzacions</u>

Es mesuraran i abonaran per metre lineal (m) executat, comprovat i acceptat per la DF.

Està inclosa l'excavació en qualsevol tipus de terreny i el rebliment de la rasa, la sorra, la cinta de senyalització, tots els tubs necessaris per a passar els conductors i el transport a l'abocador dels materials sobrants.

També està inclosa la compactació fins a un 95 % del proctor normal.

En cas de canalització per a encreuaments de calçada, el preu inclou, a més, el formigó de protecció.

<u>Arqueta</u>

Es mesuraran i abonaran per unitat (u) totalment acabada, comprovada i acceptada per la DF. El preu inclou l'excavació, el replè, l'arqueta i la tapa.

2.10. Xarxa de Telecomunicacions

Totes les infraestructures de telecomunicacions soterrades es construiran d'acord amb el projecte aprovat i les especificacions de la RESOLUCIÓ de 28 de maig de 2009, per la qual s'aprova les recomanacions tècniques per a l'elaboració de l'àmbit de telecomunicacions en projectes de noves zones de planejament urbanístic, del Departament de Governació i Administracions Publiques de la Generalitat de Catalunya.

2.10.1. Disposicions generals

Prescripcions generals per a l'execució

Totes les obres s'executaran, d'acord amb les normes del present Plec i del Projecte. En aquells casos que no es detallin en aquest Plec de Prescripcions, tant en el referent als materials com a l'execució de les obres, el Contractista s'atindrà al que disposi la Direcció Facultativa de els obres (D.F.). el Contractista s'atindrà al que el costum ha sancionat com a norma de bona construcció.

Connexió amb infraestructures de les companyies o operadors

Les connexions necessàries amb la infraestructura de les companyies, per les quals es disposarà d'autorització expressa, es realitzaran sota les prescripcions tècniques indicades pels tècnics de la companyia o operador de telecomunicacions.

Normativa

Totes les infraestructures de la xarxa de telecomunicacions compliran la norma UNE 133100

2.10.2. Canalitzacions

Per al disseny de les canalitzacions cal aplicar el punt 3.2 de la Resolució de 28 de maig de 2009 del Departament de Governació i Administracions Públiques de la Generalitat de Catalunya

Els diversos prismes de canalització es configuren d'acord al nombre de tubs i la seva ubicació a la via pública, segons codificació i definició dels plànols i de les seccions.

Abans d'iniciar l'obra, replanteig de les alineacions i rasants de les canalitzacions que conflueixen a les arquetes per evitar curvatures no desitjades.

Les canalitzacions estaran formades per un conjunt de tubs de polietilè d'alta densitat i doble capa, corrugada exterior i llisa interior, de 125 mm i/o 63 mm de diàmetre exterior, amb amplada de secció segons plànols i fondària sobre la part superior del dau de prisma formigonat fins a la cota final de paviment, de 0,60 m (vorera o terres) o 0,80 m (calçada). Una vegada finalitzat el prisma, un dels tubs (el de cota mes baixa a l'esquerra) haurà de ser subconductat amb tres tubs de polietilè d'alta densitat de diàmetre exterior 40mm amb taps. El prisma estarà dissenyat per 2 tubs de base i els de major diàmetre se situaran sempre a la part inferior. No obstant, els prismes formats per més de 10 tubs, per reduir l'alçada, es disposaran en base de 3 o 4 tubs en la cara inferior. Com a segona opció, es poden utilitzar tubs d'altres diàmetres, sempre i quan es mantingui la capacitat d'espai necessària i es permeti separar clarament el tipus de cable a estendre tal i com es detalla més endavant a les taules de dimensionament de la Resolució de 28 de maig de 2009 del Departament de Governació i Administracions Públiques de la Generalitat de Catalunya.

El prisma estarà recobert amb d'un dau de formigó HM-20/B/20/I (o formigó reciclat HRM-20/B/20/I), amb separadors entre els tubs i les separacions mínimes segons les seccions i d'acord als plànols.

Seguidament, el prisma estarà reblert amb terres seleccionades procedents de l'obra o de préstecs exteriors, en capes de 25 a 30 cm compactades al 95 % del Próctor Modificat, col·locant cinta de senyalització del servei, (a no menys de 25 cm del prisma de canalització o del tub mes elevat), i bandes de protecció plàstica o metàl·lica, davant l'existència de xarxa d'accés en vorera, segons els plànols de secció.

Per als reblerts amb sorra o sauló, aquests, preferiblement, hauran de ser reciclats i provenir, preferentment, de Residus de la Construcció i Demolició (RCD).

El contractista té l'obligació de comprovar que els tubs per a l'estesa de les línies de comunicació han quedat lliures d'elements estranys, per això es procedirà a un mandrinat dels tubs.

El mandrinat dels tubs de PEAD de diàmetre 125 mm i 63 mm es farà amb peces cilíndriques – mandrils de fibra de vidre – d'alçada i diàmetre 27 x8,50 cm pels tubs de 125 mm i de 17x4 cm pels tubs de 63 mm.

El mandrinat es farà amb el fil guia de les característiques tècniques indicades en aquest Plec.

A més, es deixarà un cable guia per a la posterior col·locació dels cables.

2.10.2.1. Rebliment de rases

Es defineixen com a rebliments el transport, l'extensió i compactació de materials terrosos o pedrís procedents de les excavacions o de préstecs a realitzar en rases.

Els materials a utilitzar en el rebliment de rases seran d'aportació, llevat l'ordre expressa contraria de la DF, qui, en aquest cas, autoritzarà la utilització de les terres procedents de la pròpia rasa excavada.

Per al cas de sorra i sauló, preferiblement, els materials de reblert, han de ser reciclats (procedents de Residus de la Construcció i Demolició, RCD).

Abans de procedir al rebliment de la rasa, com a norma general hauran d'haver passat 24h des de l'execució del prisma de formigó amb la finalitat de permetre el seu enduriment i evitar possibles danys al compactar les terres,

Per a l'execució dels treballs, es respectarà l'Article 332 apartat 5è del PG 3, amb les limitacions expressades a l'apartat 6è del mateix article.

Particularitats de la minirasa

Les minirases només s'aplicaran per entorns de nul·la o poca presencia de serveis i canalitzacions. En tot cas, es necessari identificar perfectament, per mitja de totes les tècniques disponibles (cales d'exploració, detecció geotècnica, ...), la situació exacta dels serveis i canalitzacions afectades en l'execució de la minirasa.

En resum, pel cas de minirases executades amb maquinaria especialitzada, a grans trets, els passos a seguir-hi son:

Marcatge: En el replanteig, al igual que en les canalitzacions convencionals, s'identifica clarament el punt d'existència de canalitzacions i serveis afectats.

Obertura de la minirasa: Es fa servir una maquinaria especial (rasadora de disc o corretja) que ens permet executar una minirasa de les mesures especificades, i que pot permetre aspirar els materials derivats de l'execució, deixant el fons de la rasa totalment net i homogeni i evacuant els material sobrants.

Lliurament de canalitzacions i serveis afectats: Cinc metres abans d'arribar a un punt de presencia de canalització o servei afectat, s'atura l'execució de la minirasa, que es reprèn cinc metres mes enllà del punt de presencia, deixant un tram de mes de 10 metres sense excavar. Aquest trams s'hauran d'executar manualment, seguint la mateixa metodologia que el cas de canalitzacions serveis afectats per una rasa convencional.

Col·locació dels tubs i tapat de la rasa: S'estenen els tubs als fons de la rasa. El procediment de formació del prisma i reposició de paviments i transport de residus es anàloga al de la rasa convencional, mentre que el reblert de la rasa es farà tot sencer amb formigó (o formigó reciclat HRM-20), excepte per a les canalitzacions en terreny no pavimentat que es realitzarà amb terres.

2.10.2.2. Canalització de telecomunicacions

No s'admetran dipositar els tubs damunt de pedres o cants que puguin danyar la superfície del tub, deformar-lo o incrustar-se en ell. Per això es netejarà el fons i les parets de la rasa de cossos estranys, s'evacuarà l'aigua existent i s'ompliran els forats.

Es procedirà a col·locar uns suports separadors cada 150cm com a màxim, que evitin el moviment cap a les parets de la rasa del bloc de tubs, a conseqüència de la pressió del formigó.

Els tubs s'uniran mitjançant peces d'unió adequades, en cap cas s'admetrà l'enllaç entre tubs de diferent diàmetre.

No s'admetran encreuaments entre els tubs en l'estesa entre arquetes. L'estesa de qualsevol tipus de tub es farà en línia recta a menys que s'autoritzi el contrari per part de la DF.

Les fases per una correcta execució de connexió són:

- Col·locar la junta entre la 4ª i 5ª corruga, contades des de l'extrem del tub.

- Impregnar amb vaselina la junta d'estanqueïtat i la zona del tub al voltant de la junta.
- Introduir l'extrem del tub en el interior del maniguet de l'altre tub i empènyer fins que arribi al límit.

Els tubs s'hauran de connectar fora de la rasa, procurant que la connexió entre ells quedi el més allunyat del centre d'una possible corba.

Per a unir els tubs entre sí s'utilitzaran abraçadores de plàstic col·locades a cada metre, formant blocs de dos i quatre tubs, els quals, un cop estrets per les abraçadores, restaran junts i tangents els uns amb els altres.

En zones de calçada o voreres amb pas de vehicles, es col·locarà una base de formigó fck-20 N / mm2 de 5 cm de gruix, damunt es formarà la secció de tubs necessària amb tubs de polietilè d'alta densitat de 107 mm de diàmetre interior, amb una distància entre ells de 4 cm, col·locant separadors cada 3 m. Posteriorment es reblirà amb el mateix formigó fins a 4 cm per damunt dels tubs superiors i un recobriment lateral a cada banda de la secció tubular de 5,5 cm. Es mantindrà una distància des de la part superior del dau de formigó fins la rasant definitiva de projecte de 60 cm com a mínim.

En el cas de no poder complir les fondàries establertes anteriorment serà necessari augmentar els recobriments de formigó superiors, que en cada cas hauran de suportar les càrregues actuants.

Posta en obra del formigó

Les operacions de formigonat a realitzar seran:

- Formació d'una solera de formigó de 5 a 7cm de gruix.
- Una vegada ubicat el tub, es procedirà a realitzar el prisma de formigó fins arribar a la cota adient. En concret, de 5 a 7 cm. per sobre de la cota màxima dels tubs.
- Per últim, s'omplirà de terra i es formigonarà fins deixar l'alçada necessària per a efectuar el tancament del paviment.

En cas que l'organisme implicat ho consideri adient, s'incrementarà l'amplària de la solera de formigó prèvia a la reposició de l'asfalt amb l'objecte de garantir la estabilitat de la secció de la rasa .

La col·locació dels tubs haurà de realitzar-se de manera que no pateixin cap trencament ni deformació.

Subconductat

El subconductat es la introducció de conductes de diàmetre menor (com a norma general monotub de PEAD de dímetres 40mm/35,2mm) per l'interior de canalitzacions de major secció amb l'objectiu de sectoritzar l'espai i acotant així la seva utilització. També es pot fer servir malla geotèxtil per a subconductar amb el mateix objectiu.

Mesurament i abonament

Les canalitzacions es mesuraran i abonaran per metre lineal (m) de conducció acabada, comprovada i acceptada per la DF.

Els preus unitaris inclouran les excavacions de les rases, els rebliments, el subministrament i col·locació de la sorra, formigó, tubs, subconductat si s'escau, separadors, obturadors i la cinta de senyalització.

El mandrinat de conductes està inclòs en cadascun dels preus per metre lineal (m) de cada tipus diferent i, per tant, el contractista no tindrà cap dret a reclamar el seu abonament per separat.

2.10.3. Condicions dels materials

Prescripcions comuns a tots els materials bàsics

Tots els materials bàsics a utilitzar hauran de ser acceptats per la DF abans de l'ús efectiu dels mateixos.

Sense perjudici de l'anterior, i a menys que el Plec de Prescripcions Particulars estableixi taxativament un altre cosa, els materials bàsics que s'hagin d'utilitzar en l'execució de les diferents unitats d'obra, hauran de complir les condicions establertes en el present plec.

2.10.3.1. Tubs de polietilè

Característiques generals

Es consideren els següents tipus de tubs:

- Tubs de polietilè d'alta densitat, de doble paret, corrugada I' exterior i llisa l'interior.
- Tritubs de polietilè d'alta densitat amb l'interior i l'exterior llis
- Tubs de polietilè d'alta densitat amb l'interior i l'exterior llis, per a subconductat.
- Tubs que, complint les mateixes condicions que els tubs convencionals, contenen PE reciclat (> p = al 40%) i que s'acredita amb al DGQA (Distintiu de Garantia de Qualitat Ambiental). Aquests tubs hauran de complir la Norma UNE-EN 61386-24 i resistir una càrrega d'aixafament de 450 N.

Han de ser dissenyats i construïts de manera que les seves característiques en ús normal siguin segures i sense perill per l'usuari i el seu entorn.

L'interior dels tubs ha d'estar exempt de rebaves i altres defectes que pugin fer malbé els tubs o ferir a instal·ladors o usuaris.

El diàmetre nominal ha de ser el de l'exterior del tub i s'ha d'expressar en mil·límetres.

Les dimensions han de complir la norma UNE EN-60423.

El material de fabricació dels tubs estarà lliure d'halògens.

Els tritubs i els tubs de subconductat seran de paret compacta coextrudida amb una capa interna de silicona.

El color dels tubs serà el que es defineixi en el projecte. En cas de que els tubs siguin d'un altre color, previ a la seva col·locació en obra, el personal del CTTI assignat al projecte i la DF n'hauran de validar el seu ús.

L'INCASOL fixa, com a criteri d'acord amb el CTTI, la utilització del següents colors:

- **Verd:** per els tubs de Telefònica.
- **Negre:** per els tubs lliures de la infraestructura.
- **Blau:** per als tubs de reserva pel Centre de Telecomunicacions i Tecnologies de la Informació (CTTI) de la Generalitat de Catalunya, d'ús públic.

Es recomanable que la resta d'operadors utilitzin tubs de diferents colors entre ells i dels altres serveis esmentats anteriorment.

Els tubs corrugats tindran la seva paret interior de color blanc.

Qualitat i control de fabricació

Haurà de realitzar-se un control de fabricació de producció, verificant aspecte i dimensions del mateix i cada paquet de producció haurà de ser controlat abans del seu lliurament al magatzem. Si la mostra es rebutjada, tot el lot haurà de ser examinat de nou i els defectes corregits pel proveïdor abans d'un 2n. examen per part del client.

Caldrà tenir els certificats de registres de qualitat de tots els lots de fabricació. El CTTI podrà sol·licitar la realització de proves de qualitat per a la certificació del compliment de les especificacions anteriors a un laboratori oficial homologat, que aniran a càrrec del Contractista.

2.10.3.1.1. Tubs de polietilè d'alta densitat de doble paret

Definició i característiques dels elements

Són tubs corrugats de doble paret de polietilè a coextrusió, amb la part interior llisa i l'exterior corrugada, amb la funció de contenir tubs d'inferior diàmetre o directament cables.

La paret externa dels tubs serà de polietilè d'alta densitat (PEAD), presentarà un aspecte homogeni , sense irregularitats, bombolles sense fondre, nòduls o taques, etc.. La paret interna podrà ser de polietilè d'alta o baixa densitat (PEBD), prèvia aprovació de la DF, en funció del subministrament en barres o en rotllo, i presentarà una ovalització màxima del 3% del diàmetre nominal extern.

Els diàmetres per als tubs seran:

- Diàmetre Nominal (DN) 63 mm (tolerància del +I ,8 % en el D. extern i tolerància del +2 % en el D. intern).
- Diàmetre Nominal (DN) 125 mm (tolerància del +I ,8 % en el D. extern i tolerància del +2% en el D. intern).

Els tubs tindran la rigidesa circumferèncial definida en la norma UNE –EN- 61386-24.

Les característiques dels tubs hauran de complir:

	Norma ASTM	Norma DIN	Unitat	PEBD	PEAD
Característiques físiques					
Densitat	D1505	53479	gr/cm3	</=0.925	>0.945
Índex fluïdesa	D1238	UNE-EN 53735 ISO 1133	gr/10min	<0,6	<0,6
Contingut cendra		ISO 3451		Nul	Nul
O.I.T.			min	>10	>10
Característiques mecàniques					
Carrega d'aixafament de formació màx. 5%		UNE-EN 61386-24	N		>450
Carrega trencament a Tracció	D638M	53455	N/mm2	>17	23 ÷ 30
Allargament en trencament	D638M	53455	%	>600	600÷1000
Duresa Shore D	D2240	53505	Punts	40÷64	50÷80
Resiliència	D256	53453	J/m MJ/mm2	35	>5
Característiques Tèrmiques					
Temperatura d'ús			ºC	-40÷105	-40 ÷ 105
Dilatació tèrmica	D696	52328	1/K	1.2-2.0x10-4	1.2-2.0x10-4
Conductivitat tèrmica	D4351	52612	W/mºK	0.4÷0,46	0.4÷0,46
Característiques elèctriques					
Resistivitat de massa	D257	53482	Ohms.cm	1016	1016
Rígides dielèctrica	D149	53481	kV/cm	800÷900	800÷900

Característiques principals dels tubs corrugats de diàmetre 63 i 125mm

Condicions de Subministrament i emmagatzematge

El tub es subministrarà en rotlles i barres.

Han d'estar marcats amb:

- Nom del fabricant
- Marca d'identificació dels productes

El marcatge ha de ser llegible

Han d'incloure les instruccions de muntatge corresponents

L'emmagatzematge es farà en llocs protegits contra els impactes i contra la pluja.

Normativa

- REBT 2002 REAL DECRETO 842/2002 de 2 de agosto, por el que se aprueba el Reglamento Electrotécnico de Baja Tensión.
- UNE-EN 61386-1 Sistemas de tubos para la conducción de cables. Parte 1: Requisitos generales.
- UNE-EN 61386-24 Sistemas de tubos para la conducción de cables. Parte 24: Requisitos particulares. Sistemas de tubos enterrados bajo tierra.
- UNE-EN 60423Tubos de protección de tubes. Diámetros exteriores de los tubos para instalaciones eléctricas i roscas para tubos i accesorios.
- UNE EN 133100 Infraestructuras para redes de telecomunicaciones

2.10.3.1.2. Tubs de polietilè per a subconductat i tritubs

Els tubs estaran extrudits amb polietilè verge d'alta densitat (PEAD), amb lubricant intern tipus Silinucli, admetent l'ús d'additius distribuïts homogèniament del tipus i continguts que s'anomenen a continuació:

- Estabilitzador ultraviolada en proporció inferior al 0,2%
- Antioxidant en proporció inferior al 0,1%.
- Colorant en proporció inferior a l'1 %

Els tritubs, estaran formats per tres tubs d'iguals dimensions units entre si mitjançant una membrana fabricada a la vegada que el tub. Els tres tubs estaran disposats paral·lelament en un pla, i no s'admetran manipulacions posteriors per conformar el tritub.

Els tubs estaran exempts de fissures i bombolles, presentant la superfície exterior, i fonamentalment la interior dels tubs, un aspecte llis sense ondulacions o d'altres defectes.

No s'admetran en els tubs porus, inclusions, taques, falta d'uniformitat en el color o qualsevol altre defecte o irregularitat que pogués perjudicar la seva correcta utilització. Els extrems dels tubs es tallaran fent una secció perfectament perpendicular al eix del tub i els seus extrems es deixaran nets, sense retalls ni rebaves.

Els tubs hauran de complir les especificacions següents:

En el cas d'utilitzar el sistemes d'estesa de cables per Floating (aire o aigua) els tubs de diàmetre exterior de 40mm hauran de suportar una pressió interior mínima de 10 bar.

Les característiques dels tubs hauran de complir:

	Norma ASTM	Norma DIN	Unitat	PEAD
Densitat		UNE-EN ISO 1183	gr/cm^3	>0.945
Índex fluïdesa		UNE-EN ISO 1183	gr/10min	<0,4
Resistència a Tracció		UNE-EN ISO 6259-1	N/mm^2	>20
Allargament en trencament mín.			%	350
Resistència a l'aixafament	D2412		kPa	>1800
Temperatura de Vical		UNE –EN ISO 306	1/K ºC	>110
Conductivitat tèrmica			Kcal/mºC	0,35

Característiques principals del tub de diàmetre 40mm

Condicions de Subministrament i emmagatzematge

El tub es subministrarà en bobines de forma que assegurin el seu correcte apilament. Cadascun dels tubs d'una bobina no contindrà unions o juntes. Els extrems del tub es segellaran amb taps per impedir l'entrada d'aigua o altres materials i, a mes a mes, per mantenir al seu interior la corda d'arrossegament. Cada bobina tindrà una etiqueta resistent a l'aigua amb el següent contingut:

- Nom del fabricant
- Codi de producte
- Longitud en metres
- Pes total de la bobina i del tub en quilograms

- Altres dades especificades

Instal·lació del subconducte

Establerta la guia de pas pel interior del conducte principal, es procedeix:

Situar el cabrestant en posició de tir.

Fixar els punts de canvi de sentit del tir mitjançant politges que permeten facilitar el recorregut del cable de tir.

Substitució de la guia de pas pel cable de tir d'acer del cabrestant.

Fixar la màniga de tir auto estrangulant o element similar de prenso - tracció al extrem del cable intercalant el nus giratori corresponent.

Situar en posició d'estesa el rotllo de subconducte, que pot estar suspès o en suport estàtic, de manera que el subconducte pugui sortir per la part superior.

Fixar la màniga de tir o element similar de prenso - tracció a l'extern del subconducte.

Introduir el subconducte en el conducte principal mantenint la correcta alineació, i garantint que sigui directa, evitant que es pugui deteriorar el subconducte.

Procedir a l'estesa del subconducte mitjançant tracció controlada pel cabrestant. Mai es sotmetrà el subconducte a una tensió superior a la que recomani el fabricant.

No es faran empalmaments als subconductes.

Finalitzada l'estesa entre els punts desitjats, tallar de forma provisional als extrems del subconducte. S'ha de considerar el fet de la recuperació en el futur per la contracció del material que tindrà lloc a les hores següents a l'estesa, de manera que no quedi curt una vegada finalitzada la recuperació total.

Quan s'hagi constatat la contracció definitiva del subconducte, es tallaran definitivament els extrems deixant uns sobrants que sobresortiran dels conductes uns 10 cm com a mínim, per a possibilitar un futur empalmament si fora necessari.

Si la canalització permet la col·locació d'obturadors, es farà així. De no ser el cas, s'obturarà amb espuma d'ompliment universal que farà de dispositiu d'obturació en els dos extrems.

2.10.3.2. Obturadors de tubs

2.10.3.2.1. Obturadors mecànics per a tubs buits

Els tubs, tant els de 125mm com els de 63 i els de 40mm, una vegada connectats amb els arquetes, tindran una peça d'obturació, mitjançant un element mecànic segellant contra el pas d'aigua, pols, rosegadors, etc.

L'obturador haurà d'exercir una pressió sobre un cilindre de goma que segellarà contra la paret interior del tub. Els obturadors estaran dotats d'un ancoratge intern per lligar el fil guia dipositat a l'interior dels tubs amb la finalitat d'estendre subtubs o cables.

Tots els obturadors estaran fabricats amb materials no corrosius. L'anell de segellat serà de goma electromèrica i els components plàstics de poliamida amb fibra de vidre, quedant totalment fixats al tub i dotant als tubs de total estanquitat.

L'obturador disposarà d'un element, amb dues posicions: obert o tancat, que realitzarà pressió directament sobre l'element elastomèric.

Característiques tècniques	
Material	Polietilè de baixa intensitat
Color	Negre RAL 9004
Esforç d'extracció	>500 N
Longitud en la posició de tancament	≤ 10 cm

2.10.3.2.2. Obturadors inflables per a tubs amb cables

Per a tubs i subtubs ocupats amb cables es faran fer servir obturadors inflables, que proporcionaran el segellat estanc tant als tubs ocupats per cables per evitar que l'aigua passi a traves dels tubs cap a les arquetes o elements de registre de la canalització.

Bàsicament consisteixen en una bossa prefabricada en alumini flexible i polímer totalment segellada. Incorpora a cadascuna de les seves cares unes tires de màstic segellador preensamblades. Aquesta bossa serà auto inflable, incorporant el mecanisme corresponent, o bé incorporarà una cànula que permetrà inflar-la per mitjans externs.

Es faran servir bosses de mida adequada al tub i als cables al voltant dels quals s'enrotllarà. En el cas de que amb una mateixa bossa, es realitzi la obturació d'un tub amb 3 o mes cables, es faran servir els accessoris addicionals per a deixar ben segellats els espais entre cables. Per a la instal·lació dels obturadors inflables, es seguiran les recomanacions del fabricant i es farà servir les eines que aquest tingui homologades.

2.10.3.2.3. Obturador tripolar per a tubs subconductats

L'obturador es una peça única que tindrà un diàmetre extern igual al tub principal i preferiblement no hauria de tenir una longitud superior a 10 cm.

Aquests obturadors generalment estan fabricats en polipropilè, les eventuals parts mecàniques que puguin tenir han de ser resistents a la corrosió.

2.10.3.3. Fil guia

El fil guia es deixarà col·locat a l'interior de tots els tubs i subtubs de les canalitzacions, lligat a les anelles dels obturadors.

El fil serà de niló d'alta tenacitat. El seu diàmetre serà superior a 3 mm. I subministrat en rotllos d'un mínim de 250 m de longitud sense nusos ni connexions. El fil suportarà una carrega de 2,70 kN sense trencar-se.

Queda expressament prohibit fer connexions de fil mitjançant nusos, i han de quedar sempre trams sencers de fil guia entre taps de tancament.

2.10.3.4. Cinta o banda de senyalització

Serà preceptiu disposar per damunt de les canalitzacions soterrades, una banda de senyalització i avís.

La banda de senyalització serà una cinta de polietilè o plàstic de 15cm d'amplada i 0.1mm de gruix com a mínim.

La banda serà opaca, estable a les variacions tèrmiques, sense alteracions a l'acció de bacteris sulforreductors. capaç de suportar una resistència mínima a la tracció de 10 Mpa.

La banda serà de color groc amb lletres negres i portarà inscrita la llegenda "Cables de Telecomunicacions".

2.10.3.5. Separadors

Els separadors dels tubs son els elements per mantenir solidaria, a l'interior de l'excavació, l'estructura de canalització composta per varis tubs.

El sistema de blocatge dels tubs en el separador haurà de ser tal que no permeti el desarmat accidental del conjunt al llarg de la seva manipulació i posada en obra.

L'esforç d'extracció del tub col·locat en el separador no serà inferior a 30 N.

Els separadors seran de material plàstic (polipropilè, poliuretà antixocs, etc.) o altre adequat i proporcionaran una distancia de separació suficient entre els tubs paral·lels que formen el prisma per a permetre un uniforme reblert entre ells.

2.10.3.6. Malla geotextil

El format d'aquest producte alternatiu al tub rígid de 40mm es:

Es pot instal·lar manualment, mitjançant blowing i floating.

Les configuracions existents son:

- 1x1: Es una malla amb un espai per a 1 cable de grandària 1,25".

- 1x2: Es una malla amb dos espais per a 2 cables amb infraestructura independent de grandària 2".
- 1x3: Es una malla amb tres espais per a 3 cables amb infraestructura independent. N'hi ha de diversos grandària (2", 3" i 4").

S'instal·larà la malla geotèxtil en els casos en que així ho indiqui el projecte o a petició expressa del CTTI o de la DF. Es recomanable fer-la servir en els casos en que es tingui poc espai disponible per estesa (per exemple un tub cedit per altra companya de serveis) i es prevegi que sigui un tram on hi pugui haver necessitat de creixement o reconfiguració de l'estesa, ja que facilita que dintre d'un tub s'hi vagin realitzant esteses consecutives ja que els cables queden sempre pentinats dintre el tub i la mateixa cel·la de la malla que es fa servir per l'estesa fa de guia.

2.10.3.7. Elements de Registre

Els principals elements de la xarxa telefònica són les cambres de registre i les arquetes. Són elements de registre que se situen a diferents punts de la xarxa. Les cambres de registre són elements de grans dimensions que poden situar-se a zona de calçada (preferentment amb accés des de la zona de vorera). Serveixen per registrar les grans canalitzacions, de manera que, en un sector de sòl urbanitzable, normalment només s'hi construirà un element d'aquest tipus que connectarà la xarxa del sector amb la portada general del servei telefònic.

Les arquetes son els elements de registre de la canalització i tenen per objectiu possibilitar l'estesa de cables i les connexions de les xarxes que s'instal·laran pels tubs.

Els diferents tipus d'arquetes es distingeixen per la seva dimensió i profunditat, i estan condicionats a la dimensió del prisma de tubulars i la seva funcionalitat.

Les dimensions de les arquetes seran les indicades al projecte i han d'estar dissenyats segons el punt 3.3 de la Resolució de 28 de maig de 2009 del Departament de Governació i Administracions Públiques de la Generalitat de Catalunya.

Les arquetes seran preferentment prefabricades de formigó, i podran contenir àrids reciclats (procedents de Residus de la Construcció i Demolició, RCD) en la seva composició.

2.10.3.7.1. Cambres de registre in situ

Les cambres de registre model P i model R es construiran amb les dimensions, geometria, disseny i armat segons els plànols de detall, i, en qualsevol cas, atenent les indicacions de la DF.

El procediment constructiu, prèvia excavació del pou, s'iniciarà amb l'estesa de 10 cm de gruix de formigó HM-20/P/20/I per a capa de neteja.

Posteriorment es col·locaran les armadures de la solera amb separadors de 3 cm, per a continuació ésser formigonada amb formigó HA-25/P/20/IIa. Es deixarà un pou d'esgotament de mides interiors 20x20 cm i 15 cm de fondària.

Previ curat de la solera es procedirà a la col·locació de l'armat dels murs costers i encofrat, per a continuació formigonar amb formigó HA-25/P/20/IIa. Caldrà desencofrar els murs costers per col·locar l'encofrat del forjat i el coll del pou d'accés, muntar les armadures corresponents, i procedir al seu formigonat amb formigó HA-25/P/20/IIa.

2.10.3.7.2. Arquetes de registre

Característiques Generals

Les arquetes seran de peces prefabricades de formigó armat amb solera, finestres de connexió i desguàs inferior, però si la DF ho considera procedent, es poden construir amb altres materials, tals com formigó emmotllats "in situ" i maó massís.

Les arquetes es defineixen segons l'adaptació que el CTTI fa de la norma UNE 133100-2 per les dimensions interiors (amplària x llargària x fondària):

Tipus arquetes	Dimensions en mm (interiors)			tubs per cara	situació
	amplària	llargària	fondària		
Classe A	400	400	540	≤ 2	vorera i terres
Classe B	700	800	900	≤ 6	calçada i vorera
Classe C	700	1200	900	≤ 6	calçada i vorera

Les arquetes de classe A només s'instal·laran en el cas que no sigui possible col·locar-ne de la Classe B

Toleràncies mesures interiors:

- Fins 1,5m: ± 6mm.
- Més d'1,5m: ± 10mm.
- Quadratura: Diferenciada entre diagonals, no superior de 13mm.
- Gruixos: No inferiors al nominal en un 3,5% del mateix.
- Pendents de les parets (per desemmotllat): No superior a 1º.

La seva interdistància en zona urbana no serà superior als 100m per esteses manuals i fins a 1500 m per esteses blowing/floating.. També es col·locaran en encreuaments de calçada (si existeix bifurcació en els dos costats de l'encreuament, s'instal·larà una arqueta en cadascun), o en canvis de direcció de més de 45º

Per a la instal·lació del les arquetes s'efectuarà una excavació amb les dimensions mínimes. Una vegada fet això, s'anivellarà el fons amb una capa de sorra (preferentment sorra reciclada procedent de Residus de Construcció i Demolició, RCD) que, una vegada compactada i anivellada, servirà de base de l'arqueta. En terrenys tous, pot ser necessari abocar una capa de formigó (preferentment formigó reciclat HRM-20) pobre de 10cm en lloc de sorra.

Excepte per a les arquetes tipus A, les arquetes disposaran ferramenta d'enganxament de politja pel tir. Les arquetes disposen de dos suports d'enganxament de politges per l'estesa de cables situats en les parets transversals, centrats i sota de les finestres d'entrada de tubs.

El procés de col·locació i instal·lació no ha de produir desperfectes ni ha de modificar les condicions exigides pel material.

Totes les arquetes portaran finestres en les parets , excepte en una cara per situar les regletes.

Les entrades de tubs a les arquetes disposaran d'un sistema d'estancament, que la garanteixi a una pressió mínima de 50 kPa, tant si s'ocupen per tubs com si no.

Els tubs de 125 mm han de sobresortir, mínim, 5 cm. de la rasant de les paret de l'arqueta. Pel cas de tubs de 40mm, aquest mínim es de 15 cm. L'entrada de tots ells a l'arqueta ha de ser perpendicular a la paret de l'arqueta. Caldrà, en qualsevol cas, que en els elements de registre tots els tubs disposin d'obturadors i es deixi estès un fil guia.

Després del muntatge, l'arqueta quedarà:

- Anivellada i enrasada.
- Els buits de muntatge dels paraments interiors i els espais entre tubs i finestres d'entrada de canalitzacions, s'ompliran amb morter de ciment, de manera que quedin plans els paraments interiors.
- Una vegada instal·lat, s'ompliran i compactaran d'acord a la Norma UNE 133100, les cavitats existents entre l'arqueta i les parets de l'excavació.

Les arquetes s'hauran de retolar amb el seu corresponent codi amb l'objectiu d'esser fàcilment identificables. Aquesta identificació es farà amb pintura negra i utilitzant una plantilla alfanumèrica amb les lletres en majúscula tipus Arial o similar, i grandària 150 punts. La ubicació correcte, serà en una de les parets sense entrada de tubs, centrada tant horitzontalment com verticalment. Prèviament la DF validarà la ubicació i la correcte retolació.

Condicions especifiques per a arquetes "in situ",

Les arquetes han de tenir una capa de neteja i solera de 10 cm de gruix de formigó HM-20 (o de formigó reciclat HRM-20).

La solera de l'arqueta disposarà en el seu punt central d'un pou de recollida d'aigües per a esgotament en cas de filtracions

Les superfícies seran llises i sense porositats apreciables.

El recobriment mínim d'armadures serà de 20mm.

El curat serà conforme a l'establert a la Norma EHE i es prolongarà fins que el formigó arribi com a mínim al 70% de la seva resistència de projecte, i de forma que als 28 dies tingui la resistència a compressió requerida.

Segons la seva ubicació hauran de suportar les sobrecàrregues de la calçada o la vorera .

Respecte a la col·locació dels tubs i la identificació acompliran l'establert en el cas de les arquetes prefabricades.

En qualsevol cas, es construiran d'acord a les indicacions de la DF.

Marcs i tapes

Definició i característiques

La tapa i marc de les arquetes i cambres de telecomunicacions seran de fosa dúctil, del tipus grafit esferoïdal tipus JS/500-7/S segons norma IS0 1083, abatible en dos fulles, 4 fulles o circulars i amb tancament incorporat. Disposarà de superfície antilliscant i càrrega de ruptura de 40T.

Portaran una protecció a base de pintura a aigua o epoxy amb una resistència en carnera de boira salina de un mínim de 250 hores.

Per la nostre infraestructura totes les tapes han de ser classe D-400. Es defineixen els següents tipus de marcs i tapes:

TAPES	MESURES (mm)				Tipus *
	internes	pas	alçada	tolerancia	
Arqueta tipus A (vorera)	400x400				B-125 C-250
Arqueta tipus B (vorera)	760X760	760X760	100	+/- 20	B-125 C-250
Arqueta tipus B (calçada)	circular amb marc aparent	≥600	100	+/- 20	D-400
Arqueta tipus C	1200X760	1200X650	100	+/- 20	B-125 C-250 D-400

Taula resum mesures tapes i marcs (* segons hipòtesis de càrrega)

La planor de l'assentament de les tapes en els seus marcs serà tal que no existeixi balanceig al pas de vehicles pels arquetes que s'hagin instal·lat en calçada. Per això, la planor de cadascuna de les dues superfícies en contacte serà de 0,4mm com a màxim. Per als arquetes que es situïn en voreres o terra, no existirà balanceig al pas de persones.

El marc i tapa s'hauran de fixar convenientment a l'obra de manera que no es produeixen moviments posteriors, sent el seu enrasat perfecte amb el paviment del voltant.

Les tapes han d'incorporar tancament de seguretat que sigui accionable per una clau especifica, i duran les corresponents marques indicades a la Norma UNE EN-124. El nom del fabricant s'indicarà en tot cas en la part inferior de la tapa.

La part superior de la tapa portarà impresa una identificació del servei, representat per les simbologies (TC), la norma europea que compleixen i el tipus de càrrega màxima que suporten (B-125 o D-400).

Las tapes portaran el logotip dels operadors en el cas d'arquetes per el seu ús exclusiu.

El nom del fabricant s'indicarà en tot cas en la part inferior de la tapa. Aquesta identificació en cap cas podrà ésser superposada a la tapa.

Previ al subministrament del material serà necessari que el proveïdor presenti com a mínim els assajos de qualificació recollits en la normativa vigent.

El proveïdor tindrà la obligació de presentar un pla de qualitat segons la recomanació UNE EN IS0 9001 i es valorarà positivament que acrediti el compliment de la recomanació mitjançant un certificat de producte acreditat per una entitat homologada.

Una vegada entregat a obra el material subministrat serà responsabilitat de la DF l'elaboració d'una acta de recepció del material.

Mesurament i abonament

Les cambres de registre i les arquetes es mesuraran i abonaran per unitat (u) totalment acabada, comprovades i acceptades per la DF.

El preu unitari inclou l'excavació, i rebliment, el subministrament i col·locació i tots els materials (inclòs el marc i la tapa) i les operacions necessàries per al correcte acabat de l'obra

Els preus unitaris inclouen, també, els possibles excessos per entrada i connexions.

2.10.3.8. Armari intempèrie

Els armaris fets servir per a la construcció de la xarxa son bàsicament, per allotjar els equips de fibra òptica.

Els armaris denominats Muxfin's tindran feta l'escomesa elèctrica necessària per a la seva posta en marxa un cop els esmentats equips estiguin instal·lats.

La seva construcció i instal·lació es detallen a continuació.

Armaris	Dimensions			safates	situació
	longitud	amplària	alçada		
Tipus 1	775	385	1100	2	vorera i terres
Tipus 2	1550	385	1100	4	calçada i vorera

Els armaris estaran dissenyats per a instal·lar-se a la intempèrie, previstos per a una vida útil mínima de 25 anys amb un mínim manteniment.

Els armaris tenen prevista la instal·lació d'un sistema propi de ventilació forçada d'aire, per mitja de ventiladors axials disposats en la part superior. Aquests ventiladors han de quedar accessibles per al seu manteniment inclòs quan l'armari estigui completament equipat. D'altra banda, el sistema de ventilació ha de tenir les obertures mínimes indispensables, a fi d'evitar l'entrada d'insectes o cossos estranys en l'armari.

L'armari haurà de ser impermeable enfront de la pluja i amb tractaments contra pintades.

L'armari es col·locarà sobre un basament que ho eleva del sòl 20 cm.

L'armari disposa d'una o dues portes d'accés frontal. Les portes s'asseguren per mitja d'una clau especial de seguretat. Encaixaran en el cos de l'armari sense sobresortir del mateix.

L'armari serà totalment modular, de manera que puguin substituir-se parcialment les peces que ho formen: sostre, cos principal i portes.

Cada armari portarà dos plaques metàl·liques identificatives (200x20 mm) situades en la part inferior del sostre, en ambdós cares laterals..

Els armaris disposaran d'una pestanya perforada interior de fixació per a la presa de terra i disposaran en una de les parets laterals d'una guia de posada a terra (guia compensadora de potencial.

L'acabat de l'armari es farà per mitjà de pintura epoxi al forn color a definir per la DF, aplicada en un gruix total de 60 a 85 micres. Les superfícies es netejaran perfectament abans del pintat per mitja d'un netejador químic, esbaldint-les i assecant-les amb aire , a fi d'assegurar la total adherència de la pintura.

Es pintaran totes les parts metàl·liques de l'armari, interna i externament, excepte les plaques de suport dels equips que romandran sense pintar, així com tampoc les guies i borns de presa de terra.

Sense modificar les normes dictades pels municipis o organismes competents respecte a la ubicació dels armaris en la via publica, aquest es situaran sempre en voreres o jardins, evitant-se en tot cas ubicacions compromeses per ta integritat futura dels armaris, pas de vehicles i zones de maniobra. Un lloc adequat també es en els xamfrans dels carrers. En qualsevol cas hi ha que preveure que a mes dels armaris la instal·lació precisarà la col·locació de arquetes per a l'entrada i sortida de cables

Basaments

Els basaments seran de formigó HM-20 o HRM-20, amb perns d'ancoratge per a la instal·lació de l'armari que es col·locaran segons plantilla.

L'encofrat del conjunt es farà per mitja de motlles metàl·lics, de les dimensions indicades i els components necessaris, incloent desencofrats, per a deixar el formigó amb acabat "vist", degudament apuntalat i anivellat.

Per a l'accés dels diferents cables que alimenten els equips instal·lats en els armaris, en el interior dels basaments es col·locaran els diferents tubs que permeten el pas dels esmentats cables entre l'arqueta d'accés i l'armari, respectant els radis de curvatura proporcionats pels diferents fabricants i taponant-los adientment per evitar entrades de formigó.

Instal·lació, a l'arqueta adjacent, de la pica de presa de terra així com la resta del conjunt destinat amb aquest fi

Els basaments dels armaris situats en la via pública també poden ser construïts amb elements prefabricats, que poden ser de dos tipus: de formigó armat o de pedra granítica.

Mesurament i abonament

Els armaris i els basaments es mesuraran i abonaran per unitat (u) totalment acabada, comprovada i acceptada per la DF.

El preu unitari inclou el subministrament i col·locació i tots els materials i les operacions necessàries per al correcte acabat de l'obra.

2.10.3.9. Pals

Els pals per a esteses de cables aeris poden ser de formigó armat prefabricats en taller, de fusta o metàl·lics.

2.10.3.9.1. Pals de formigó

El dimensionat, fabricació i subministrament dels pals es farà complint les indicacions de la norma UNE 207016 sobre pals de formigó armat vibrat per a línees elèctriques.

Els productes conforme a la norma UNE 207016 han de complir també el requisits de la norma UNE-EN 12843.

La resistència característica del formigó emprat no serà inferior a 35 N/mm2 en proveta cilíndrica a 28 dies.

L'acer de les armadures serà corrugat, de qualitat B500S o superior, segons UNE 36068.

Els pals es designaran per quatre grups de sigles o números, disposats en l'orde indicat, el significat dels quals es el següent:

- Les sigles HV, indicant formigó armat vibrat.
- Xifres que expressen, en daN el valor de l'esforç nominal.
- N o R, segons correspongui a un pal normal o reforçat.
- Xifres que expressen, en metres, la longitud del pal.

Tots els pals portaran una placa de característiques en que estaran gravats les dades següents:

- Nom del fabricant.
- Número de identificació de la unitat
- Data de fabricació.
- Numero de sèrie i taller.
- Designació, d'acord amb les sigles descrites anteriorment.
- Dos últimes xifres del any en que s'ha marcat.
- Referència a la norma EN12843

Pal normal (N) es el projectat per a suportar l'esforç nominal, mentre que el pal Reforçat (R) es el pal projectat per a suportar indistintament l'esforç nominal F a 0,25 metres per sota de la corol·la, o un esforç útil kF a una distancia H5 per damunt de la corol·la, que representa la posició de la resultant: dels esforços aplicats. Per a H5 = 0,75m serà k = 0,9 . Per a altres valors de H5 serà k = 5,4/(H5+5,25).

Dins de les tipologies Standard de la xarxa, s'utilitzaran principalment pals de 8 i 9 metres d'alçada útil, que correspondrà habitualment a una longitud total de pal d'11 m.

La profunditat d'encast C dels pals ve donada per la formula:

C= 0,5 + L/10 en metres

On L es la longitud total del pal, expressada també en metres.

L'alçada útil es la distancia lliure entre el punt de penjat dels cables en el pal i el terreny. Ates que els cables se suspendran per norma general a 0,25 metres per sota de la corol·la, la longitud total del pal serà:

L = 0,25 + Alçada útil + C en metres

Els pals disposaran de dos borns idèntics per a la posada a terra, en la mateixa cara. El born superior estarà situat a 2,10 ± 0,02 m de la corol·la. El born inferior estarà situat a una distancia tal de la base de manera que quedi a 40 cm per damunt del nivell teòric del terreny en el suport.

El coeficient de seguretat a ruptura dels pals (relació entre el moment de ruptura i el moment de l'esforç útil mes el vent) serà igual o superior a 2,5.

Les toleràncies admissibles en les dimensions dels pals seran:

- En la longitud, ± 0,5 %
- En dimensions transversals, ± 5 % amb un màxim de 15 mm.

Respecte a la rectitud del pal, s'admetrà una desviació inferior al 5/1000 de la seva alçada, mesurant-se aquesta desviació per la distancia màxima entre la superfície del pal i un fil tibat des del cap a la base del mateix.

2.10.3.9.2. Pals de fusta

Els pals, normalment de fusta de pi silvestre assecat i tractat químicament amb creosota o amb sals de coure a alta pressió, son utilitzats per a suportar llestesa aeri provisional de la xarxa de fibra .

Els tractaments de protecció han de complir amb les seves respectives normatives, creosota UNE 56416 i UNE 13991, sals de coures UNE 56416.

Els pals han de reunir les característiques mínimes següents:

- Càrrega de ruptura a flexió de 160 kg.
- Alçada de 8 m amb una profunditat d'encast d'1,5 m en terra i menor a mesura que hi vagi apareixent roca.
- Distancia de 40 m com a norma general en cada gual. Aquesta distancia es podrà adequar en funció de les condicions del terreny.

L'alçada dels pals vindrà determinada en funció dels accidents del terreny, de la profunditat d'encast i de l'alçada del cable al sol (gàlib).

El gàlib te uns valors mínims que cal complir:

- 6 metres en encreuaments de carretera.
- 5 metres en qualsevol altre punt.

La separació dels pals a la carretera serà la marcada per a cada una pel seu propietari o gestor, sent com a norma general de:

- 25 metres en carreteres nacionals.
- 18 metres en la resta de carreteres.
- Han de ser conforme la norma UNE-EN 14229.

2.10.3.9.3. Pals metàl·lics

El metall mes empleat en la fabricació d'aquest pal es l'acer en forma de tub o be de perfils laminats en L, U, T, I, etc.; en alguns casos s'empra ferro colats o aliatges lleugers d'alumini - acer. Per a unir els diversos perfils s'empren reblades, caragols, perns i, en alguns casos, la soldadura.

Els pals metàl·lics es classifiquen en:

- Pals perfils laminats.
- Pals tubulars.
- Pals de gelosia.

Metàl·lic de perfils laminats

Empleat quasi exclusivament en baixa tensió, esta format per perfils d'u, I, etc., i amb la unió o adaptació de diversos d'estos perfils.

Metàl·lic Tubular

Esta format per tubs d'acer de diferents diàmetres, fabricats d'una sola peça, amb una o diverses reduccions de diàmetre o fabricats de diverses peces, amb juntes tubulars o cilíndriques, per mitja de caragols.

El pal tubular es lleuger i resistent i d'aspecte exterior molt bo. S'empra per a Instal·lacions en el interior de poblacions.

Han de ser conforme la norma UNE-EN 207018.

Metàl·lic de gelosia

Aquest tipus de pal s'empra sobretot per a línies de distribució de mitja tensió i per al transport d'altes i molt altes tensions. Esta construït per perfils laminats o rodons, muntats en gelosia i units als muntants per reblades, caragols o soldadura. Es construïren generalment en dos o quatre muntants.

Els pals de gelosia de dos muntants s'empren per a xarxes de mitja tensió; estan constituïts per dos perfils en U, i la gelosia esta formada per platines de secció rectangular o per perfils laminats en L.

Els pals de gelosia de quatre muntants son de forma troncopiramidal, de quatre cares iguals; en alguns casos, poden ser també de forma rectangular. Les gelosies laterals s'organitzen preferentment en forma d'entramat triangular senzill, amb una inclinació d'uns 30 graus.

Han de ser conforme la norma UNE-EN 207017.

Mesurament i abonament

Els pals es mesuraran i abonaran per unitat (u) totalment acabada, comprovada i acceptada per la DF.

El preu unitari inclou l'excavació, el subministrament i col·locació i tots els materials (inclòs el fonament) i les operacions necessàries per al correcte acabat de l'obra.

2.11. Xarxa de gas

Condicions generals d'execució

Sempre que es construeixi una xarxa de gas canalitzat, l'execució de l'obra complirà de forma obligatòria amb tot el que s'especifica al Reglament tècnic de distribució i utilització de combustibles gasosos i les instruccions tècniques complementaries, ICG 01 a 11, segons RD 919/2006 de 28 de juliol de 2006 i modificació segons RD 560/2010 de 25 de maig de 2010. Aquesta normativa afectarà a les instal·lacions de GN (gas natural) i a les de GLP (butà i propà). També es compliran en tot moment les normes pròpies de la companyia concessionària que haurà de rebre l'obra i fer-se càrrec del servei d'acord amb el corresponent Conveni entre l'INCASÒL i la mateixa companyia. Normalment, serà la mateixa companyia, o qualsevol empresa homologada per la companyia, la que executarà l'obra mecànica (subministrament, implantació de les canonades i accessoris) mentre que l'empresa adjudicatària executarà les obres civils d'excavació i rebliment de rases, i la protecció de les canonades.

L'excavació i terraplenat de les rases complirà amb tot el que s'especifica a l'apartat 02.01.02.4 i 02.01.02.5. d'excavació i rebliment de rases.

La sorra que envolta el tub ha de ser sorra de riu o similar, amb una granulometria fina, i sense materials que puguin produir danys a les canonades.

Fondària de soterrament segons REAL DECRETO 919/2006, de 28 de julio, por el que se aprueba el Reglamento técnico de distribución y utilización de combustibles gaseosos y sus instrucciones técnicas complementarias ICG 01 a 11:

Fondàries mínimes segons la seva pressió d'operació (P)

Tipus de distribució	Lloc d'instal·lació	
	Voreres	Calçada
5 < P <=16 bar (UNE 60310) P<= 5 bar (UNE 60311)	0,60 m 0,50 m	0,80 m 0,60m

Quan no puguin respectar-se aquestes fondàries mínimes de soterrament, s'hauran dissenyar les canonades per tal de suportar els esforços addicionals o col·locar elements per tal de reduir les càrregues sobre la canonada.

Distàncies mínimes a altres serveis

Tipus de distribució	Encreuaments	Paral·lelismes
5 < P <=16 bar (UNE 60310) P<= 5 bar (UNE 60311)	0,20 m 0,20 m	0,40 m 0,20 m

Quan no puguin respectar-se aquestes distàncies mínimes caldrà col·locar entre la canonada de gas i el servei més proper un material que proporcionin la protecció adient segons el Decret 120/1992 de 28 d'abril.

Fondària de soterrament per a xarxes de REPSOL

Xarxes de distribució		
Tipus de sòl a restituir	Fondària	Gruix llosa formigó (20n/mm2)
Vorera	0,60 m	0,10 m
Calçada pavimentada	0,60 m	0,20 m
Calçada sense pavimentar	0,60 m	0,20 m
Zona enjardinada amb llosa formigó	0,60 m	0,10 m
Zona enjardinada sense llosa formigó	0,80 m	-

Escomeses		
Tipus de sòl a restituir	Fondària	Gruix llosa formigó (20 n/mm2)
Vorera	0,50 m	0,10 m
Calçada pavimentada	0,50 m	0,20 m
Calçada sense pavimentar	0,50 m	0,20 m
Zona enjardinada amb llosa formigó	0,50 m	0,10 m
Zona enjardinada sense llosa formigó	0,80 m	-

Fondària de soterrament per a xarxes del GRUP GAS NATURAL

Per a canalitzacions de 4 a 10 bars:

- Sota vorera: 0,60/0,80 m amb una llosa de formigó de 0,10 m de gruix i fck =15 N/mm2
- Sota calçada: 0,60/0,80 m amb una llosa de formigó de 0,20 m de gruix i fck =15 N/mm2

Tant mateix en algun cas, a requeriment de la Companyia, la conducció pot anar encapsulada en una vaina de protecció.

Mesurament i abonament de les obres

La xarxa de gas canalitzat es mesurarà i abonarà per metres lineals (m) de canalització, comprovats i acceptats per la DF, que inclourà l'excavació, el rebliment, la sorra, làmina de senyalització, tubs de protecció, el transport i la col·locació de tots els elements i materials que, d'acord amb els convenis, han de subministrar les companyies.

S'entendrà que els preus definits inclouen tots els materials i operacions necessàries per acabar les obres amb la qualitat definida.

L'obra civil dels armaris i cambres de conversió d'alta a baixa pressió i d'alta a mitjana pressió, per unitats (u) totalment acabades, comprovades i acceptades per la DF.

2.12. Xarxa de semaforització

2.12.1. Normativa i legalitzacions

Permisos, llicències i dictàmens

El contractista haurà d'obtenir els permisos, visats, llicències i dictàmens necessaris per a l'execució i posada en servei de les obres, i haurà d'abonar tots els càrrecs, taxes i impostos que es derivin de llur obtenció, i de visat del projecte, del col·legi professional corresponent.

El contractista també haurà d'abonar totes les despeses necessàries per a l'obtenció de l'aprovació prèvia del projecte i l'autorització de posada en servei del Departament d'Indústria i Energia o estament en qui delegui.

Normativa legal

La normativa a aplicar serà la vigent a l'inici d'execució del projecte.

Específicament:

- Reglamento Electrotécnico para Baja Tensión e instrucciones técnicas complementarias ITC-BT-01 a ITC-BT-51, publicadas por el Ministerio de Ciencia y Tecnología, y aprobados por REAL DECRETO 842/2002, de 2 de agosto i en particular:
- Instrucció Tècnica Complementaria d'Instal·lacions d'enllumenat exterior (ITC-BT-09).
- Instrucció Tècnica Complementaria de connexió a terra (ITC-BT-18).
- Instrucció Tècnica Complementaria de tubs i canals de protecció (ICT-BT-21).
- Instrucció Tècnica Complementaria de protecció contra contactes directes e indirectes (ITC-BT-24).
- Instrucció Tècnica Complementaria d'Instal·lacions de molt baixa tensió (ITC-BT-36).
- Norma UNE 207015 de cables nus
- Norma UNE 21123 per a conductors
- Normes UNE 20324 i UNE-EN 60529 per al grau de protecció IP
- Norma UNE-EN 50102 pel grau de resistència als impactes mecànics IK.
- Norma UNE-EN 50086 2-4 per a les canalitzacions enterrades,
- Norma UNE-EN 60874-1 per a la Fibra òptica monomodo,
- Norma UNE 20460-5-54 Seccions dels conductors de terra
- Norma DIN 53453 Resistència al impacte del semàfor
- Norma DIN 53452 Màxima tensió de flexió del semàfor
- Norma DIN 53444 Resistència a la tracció del semàfor
- Norma UNE 48.103, Color semàfor B 534 (RAL 1007)
- Norma UNE-EN 60061 Paràbola semàfor
- Norma DIN 67527 apart. 1 Corbes fotomètriques semàfor
- Norma DIN 5033 fulla 7 Colors dels vidres i definicions de llums de les lents
- Norma DIN 67527 fulla 1 Distribució d'intensitat de llum de les lents
- Norma DIN 6163 Ajustos de colors de les lents
- Norma UNE-EN 12368 Caps de Semàfors i leds norma
- Normes UNE-EN 50293 Regulador normes de Compatibilitat Electromagnètica
- Normes DIN VDE 0675 C i IEC 61643-1- II Protecció regulador normes
- Normes UNE-EN 6100-6-4, UNE-EN 6100-6-2, EN-60950 i EN-61204 Regulador segons normes de funcionament i seguretat de compatibilitat electromagnètica (CEM).
- Protocols estàndards ethernet TCP/IP

A més de les normes esmentades tindran aplicació les que puguin existir d'àmbit local.

Normativa a aplicar en les xarxes d'alimentació

La normativa a aplicar serà la referent a Baixa Tensió des de l'escomesa fins al regulador i les seves parts gestionades a aquesta tensió (fonts d'alimentació, etc.) i les esteses dels cables fins els semàfors en el cas de ser semàfors d'incandescència. En el cas de ser de leds, per ser de molt baixa tensió no aplica el referent de Baixa Tensió en aquesta distribució semafòrica.

Control previ a l'inici de les obres i proves de recepció

Un cop adjudicada l'obra, i abans de la instal·lació, el contractista presentarà a sol·licitud de la DF els catàlegs, cartes, mostres, certificats d'homologació estesos per una entitat oficial i certificats de garantia i de colada dels materials que s'han d'utilitzar a l'obra.

No es podran emprar materials sense que prèviament hagin estat acceptats per la DF. Aquest control previ no constitueix recepció definitiva i, per tant, els materials poden ser rebutjats per la DF, àdhuc després de ser col·locats, si no compleixen les condicions exigides en aquest Plec de Condicions, i hauran de ser reemplaçats, a càrrec del contractista, per d'altres que les compleixin.

Els materials rebutjats per la DF, si fossin replegats o col·locats, hauran de ser retirats pel contractista, immediatament i en la seva totalitat. Si no es compleix aquesta condició, la DF podrà manar de retirar-los pel mitjà que cregui oportú a càrrec de la contracta.

Tots els materials i elements estaran en perfecte estat de conservació i ús, i es rebutjaran aquells que estiguin avariats, amb defectes o deteriorats.

Els materials o elements a emprar, les característiques particulars dels quals no s'especifiquin en aquest Plec de Condicions, seran del tipus i qualitat que utilitzi normalment l'empresa subministradora, i previ el vist i plau de la DF.

El Contractista disposarà tot el necessari per fer totes les proves de recepció que demani la DF, encara que no estiguin expressament definides en aquest plec, tant de dia com de nit, incloent aportar un grup electrogen donat el cas que no hi hagi corrent elèctric a l'obra.

Amb independència de les proves que ordeni la DF i abans d'instal·lar qualsevol material, caldrà presentar els següents certificats:

Regulador semafòric de la cruïlla

Esquema unifilar amb indicació expressa dels grups semafòrics i de les comunicacions amb altres equips, així com els valors dels components de l'escomesa elèctrica, interruptors automàtics, fusibles, etc.

En el cas de que els models de qualsevol tipus de material ofert pel Contractista i a judici de la DF, no tinguin els suficients elements de garantia, s'haurà de presentar una proposta de tres marques que compleixin aquest plec, entre les quals la DF escollirà la que consideri més adient.

2.12.2. Condicions de la instal·lació.

2.12.2.1. Escomesa elèctrica

La escomesa pel funcionament de la instal·lació podrà ser :

De nova contractació

D'una sortida disposada en un quadre elèctric d'altres serveis

Existent

Si és de nova contractació caldrà seguir els requeriments de la Companyia subministradora aportant la caixa o caixes que demandi en el lloc que indiqui, sortint únicament amb els fusibles de protecció del cable. Des d'aquest punt fins el regulador es farà l'estesa de cable, entrant dins del regulador per connectar amb el diferencial i magnetotèrmic rearmable (cal que el dispar el faci el rearmable).

Si és una sortida d'un quadre de serveis sortirà des d'aquest punt fins el regulador, entrant dins del regulador per connectar amb el diferencial i magnetotèrmic rearmable, verificant que la sortida del quadre esta dimensionada per la protecció del cable (cal que el dispar el faci el rearmable).

Si és existent i no hi ha canvi de potència s'aprofitarà.

En tots els casos, atès que les instal·lacions semafòriques habitualment no sobrepassen els 5Kw de potència no cal fer projecte per Indústria, si bé cal aportar la documentació i esquemes de la instal·lació feta, així com el butlletins i altres documents que pugui demanar la Companyia subministradora i/o el Municipi on s'executa la instal·lació.

Un punt adient per rebre l'escomesa de Companyia és el propi regulador, en aquest cas cal annexionar al lateral de l'armari del regulador les caixes normalitzades de Companyia, amb els elements que aquesta hagi sol·licitat

L'empresa adjudicatària aportarà memòria tècnica i esquema unifilar de la instal·lació elèctrica amb signatura autoritzada com entitat titular de Document de Qualificació Empresarial per l'activitat d'Instal·lacions Elèctriques.

Aquests documents aniran signats pel tècnic titulat autoritzat, que en nom de l'empresa que hagi dirigit la instal·lació.

L'empresa adjudicatària aportarà Certificat Tècnic que acrediti que la instal·lació s'ha fet amb tota la conformitat amb el Reglament Electrotècnic de Baixa Tensió i Instruccions Complementaries vigents, així com els Butlletins de la Instal·lació Elèctrica, tots ells degudament signats i segellats.

2.12.2.2. Canalitzacions

Les canalitzacions seran les especificades en el projecte, si bé com norma general cal recordar que:

- en els passos de carrer es disposaran com a mínim 2 conductes.
- les arquetes corresponents als passos de carrer seran de 60 cm de costat.
- sempre que hagi un canvi de direcció hi haurà pericó.
- les arquetes no distaran més de 30 metres entre elles.
- els interiors dels tubs seran llisos.
- els sortints del perns amb les femelles dels bàculs i/o columnes es protegiran amb una càpsula que eviti que el morter els inundi, fent-los inutilitzables pel desmuntatge.
- sempre que sigui possible, segons indiqui el projecte, es faran en anell les canalitzacions de les cruïlles, facilitant l'estesa dels cables i el posterior manteniment

2.12.2.3. Muntatge dels elements

Muntatge mecànic

En el muntatge dels elements, a més de les especificacions pròpies dels materials, mecànicament cal tenir en compte:

- tots els elements hauran de quedar dins de la vorera i a una distància no inferior a 10 cm de la línia interior de la vorera a fi d'evitar impactes, per això els suports es disposaran de forma adient.
- es complimentaran els gàlibs, tant a la via no deixant cap element per sota d'una alçada de 4,5 metres, com a la vorera evitant que les parts més baixes dels suports estiguin per sobre dels 2,0 metres
- existeixen dues opcions per la fixació del semàfor a la columna: o bé directament a l'eix de la columna mitjançant un maneguet roscat i femella de diàmetre 1 1/2" gas disposat a la columna al costat de l'anell dentat per a l'orientació del semàfor, o bé lateralment a la columna mitjançant dos suports subjectes a aquesta amb cargols o rodells adequats.
- la unió entre mòduls semafòrics es realitzarà mitjançant femelles de nylon o material similar, a l'igual que la unió del capçal a la columna.
- els semàfors situats en els sortints dels bàculs aniran subjectes per dos punts, com a mínim en els mòduls extrems, amb seients, segellats convenientment, al baixant del bàcul. El baixant anirà suportat per un rodell que el fixarà sobre el perímetre del sortint del bàcul.

Muntatge elèctric

En el muntatge dels elements, a més de les especificacions pròpies dels materials, elèctricament cal tenir en compte:

- Protecció contra contactes directes evitant que cap part activa de la instal·lació estarà en situació de ser manipulada expressa o accidentalment per persones que es trobin a les proximitats.
- Protecció contra contactes indirectes garantint que la instal·lació s'efectuarà de tal manera que totes les masses es posaran a terra, combinant-se aquesta protecció amb la instal·lació d'un relé diferencial.
- El de les connexionsconnexió del capçal semafòric al cabal d'energia es realitzarà en el cos base del semàfor mitjançant un connector, totalment aïllat, de tres o quatre contactes amb sistema per evitar la seva desconnexió fortuïta. Del connector s'enllaçarà amb els focus mitjançant un cable flexible amb tensió nominal no inferior a 440 V i secció mínima de 2,5 mm2 de Cu.

2.12.2.4. Esteses i connexions de cables

En la estesa i connexió dels elements, a més de les especificacions pròpies dels materials i el compliment del Reglament de Baixa Tensió, elèctricament cal tenir en compte:

- No existiran empalmaments en cap de les esteses de cable. Les esteses aniran des del regulador fins el primer mòdul del capçal semafòric on es disposarà el connector que facilitarà la connexió de tots els mòduls i la interconnexió de l'altra estesa de cable pel repetidor.
- Únicament en els bàculs es disposarà d'una caixa d'interconnexió, fixada dins de la porta de registre del bàcul, per la ubicació dels connectors
- Cada grup semafòric pertanyerà únicament a una via i/o moviment
- Sempre es disposarà un cable per a cada grup, encara que inicialment puguin tenir la mateixa programació.

2.12.2.5. Detectors

Els detectors seguiran la especificació pròpia de l'equip i en la seva inclusió dins del conjunt de la instal·lació es tindrà en consideració els següents punts:

Si l'escomesa utilitzada és especifica per a l'estació detectora es disposarà del rearmament automàtic i proteccions tal com s'indica pel regulador.

Si la escomesa utilitzada és la mateixa que la del regulador i per tant posterior a les proteccions del regulador, únicament disposarà del magnetotèrmic de protecció del cable de sortida a la estació detectora, amb senyalització del seu estat al regulador, i en la caixa detectora únicament es disposarà d'un seccionador en càrrega per poder-la aïllar en les tasques de manteniment.

Els senyals elèctrics dels detectors estaran cablejats de seguretat, donant contacte tancat quan el detector no tingui alimentació i/o no detecti presència de vehicles. Quan detecti un vehicle el contacte obrirà. Així es garanteix que davant d'una avaria la detecció queda forçada.

2.12.2.6. Senyalització

Les ubicacions dels elements seran les assenyalades als plànols del projecte específic i seguiran estrictament les les indicacions i marques que s'hagin fet al replanteig de la instal·lació.

Cal tenir molta cura en les modificacions ja que aquestes poden afectar a les decisions preses a la senyalització vertical de senyals fixes (prohibit girar, direcció obligatòria, direcció contrària, etc.) i les de senyalització horitzontal (passos de vianants, línies de detenció, etc.)

2.12.2.7. Seguretats intrínseques de programació

A l'hora de la posada en marxa i després d'haver revisat el projecte específic, cal garantir que tant les incompatibilitats com les transicions tant per a vehicles com per a vianants són les correctes, modificant si cal valors de projecte, sempre mantenint el criteri del projecte, aquest ajust final es deu a la influència dels hàbits de vianants i conductors que si bé estan previstos cal contrastar-los.

Incompatibilitats: taula inscrita dins del regulador que garanteix que en cas de infringir-la la cruïlla passarà a intermitent abans de 500 msg., evitant que surtin colors no desitjats al carrer. Els moviments i per tant els grups semafòrics es defineixen com incompatibles quan decidim que els dos moviments no es poden executar simultàniament (exemple: vehicles de via principal i la seva transversal)

Transicions: temps i colors que han de lluir els semàfors per garantir que el nou moviment que iniciem no incidirà amb el final del moviment que cancel·lem Òbviament en aquest apartat influeix la velocitat de desplaçament tant de vianants com de vehicles i per tant cal agafar valors mitjos sabent que a velocitats més lentes no tindrem aquesta seguretat. Com valors cal considerar al vianant a velocitat de 1 m/sg i els vehicles a 50 Km/h o la limitada si es inferior (exemple: un cop entra en vermell el semàfor de vehicles de la via principal esperem, donades les característiques físiques de la cruïlla, 2 segons a donar el verd als vehicles de la transversal)

Els valors d'incompatibilitats i temps de transicions (mínims) són fixes per tots els plans de trànsit.

2.12.2.8. Comunicacions

Per poder establir criteris de regulació, pel propi manteniment i pel seguiment del funcionament de la instal·lació, habitualment, cal comunicar-la amb altres equips.

Dins de les comunicacions hi han tots els senyals que calguin pel funcionament i control de la instal·lació dins de l'àmbit en què esta inserida, sigui quin sigui el medi de transmissió (cable de coure, de fibra òptica, radio, etc.)

En general la instal·lació ha d'estar connectada a nivell de comunicacions amb altres equips. Aquesta interconnexió és imprescindible quan hi ha més de dos reguladors separats més de 300 metres. Els nivells de comunicació seran els que marca el projecte, i poden ser dels següents tipus:

- cruïlla aïllada : amb comunicació a un centre de control, via ràdio, via telefonia cel·lular, cable coure, cable fibra òptica, etc. La missió és poder saber com està actuant el regulador i poder rebre alarmes i/o avisos amb certa freqüència.
- zona amb cruïlles aïllades: a més del tractament anterior, cal establir un sistema de comunicació entre elles per poder sincronitzar-se, tant a nivell de sincronismes com a nivell de plans de la taula horària.
- zona amb cruïlles inserides: a més del tractament de les anteriors, cal establir un sistema centralitzat que gestioni l'àrea o zona. Des de la central s'organitzen les sincronitzacions, plans i es recullen les alarmes i/o avisos. Des d'aquest punt de la central es pot governar i reprogramar tota l'àrea.
- cruïlles dins d'àrees computaritzades: cal establir tots els tractaments anteriors, ajustant-los als protocols i tractaments que tingui el centre de control del que dependrà la central de zona.

2.12.3. Característiques dels materials

2.12.3.1. Escomesa elèctrica

La instal·lació elèctrica complimentarà el Reglament Electrotècnic de Baixa Tensió del setembre del 2002 i específicament ITC-BT-09 (Instal·lacions d'enllumenat exterior).

L'escomesa complimentarà els requeriments de la Companyia subministradora de la energia a la zona de la instal·lació.

Cal dimensionar correctament les proteccions (magnetotèrmic i/o fusibles) per al seu dispar/fusió selectiva ja que cal recordar que els reguladors porten protecció rearmable automàticament. Per tant únicament en capçalera (escomesa) cal protegir el cable d'escomesa.

2.12.3.2. Armari regulador

Per ubicar el regulador així com els elements annexes (com convertidors, caixes de distribució de fibra òptica, etc.) i a fi d'evitar la quantitat d'obstacles a la via pública, es dimensionarà un armari suficient per contenir tots els elements necessaris per el projecte deixant un 15% d'espai lliure en previsió d'ampliacions de futur.

L'armari podrà ser metàl·lic, galvanitzat en calent i amb les capes protectores necessàries i amb color final segons projecte, o segons les indicacions de la DF, per garantir la seva protecció contra els agents atmosfèrics durant 12 anys. Com alternativa, segons projecte específic, l'armari podrà ser d'acer inoxidable, mantenint el seu entorn de perns, cargols etc. del mateix tipus d'acer. L'acabat final també serà segons indiqui la DF.

També podran ser de polièster reforçat amb fibra de vidre, estabilitzat per les condicions de treball, garantint la seva integritat durant 12 anys.

En tots els casos l'armari durà ventilació forçada actuada per termòstat que actuarà quan la temperatura sigui superior als 40ºC. En la part superior de l'armari es practicaran les obertures per l'expulsió de l'aire escalfat i en la part inferior es disposarà un ventilador que impulsarà aire a l'interior, a fi de mantenir-lo pressuritzat i evitar l'entrada de pols de l'exterior. Les entrades d'aire duran filtre per evitar l'entrada de partícules.

La porta, o portes, de l'armari durà tancament robust amb claus estàndard allen, triangle, etc. I, a més, clau normalitzada específica per evitar l'accionament de l'anterior tancament.

2.12.3.3. Columnes

Podran ser metàl·liques o de material polímer amb fibra de vidre, adient per la seva instal·lació a l'exterior i per suportar les inclemències de les condicions atmosfèriques. En ambdós casos les mides exteriors seran idèntiques.

En l'opció metàl·lica cal disposar d'un punt accessible per connectar la presa de terra elèctrica.

A la part superior disposaran d'una corona fixa en la qual s'haurà d'assentar la base corresponent del mòdul de semàfors, de manera que la seva posició no pugui modificar-se accidentalment.

També a la part superior l'orifici de sortida de cables estarà mecanitzat a rosca 1 ½ " gas, per poder enroscar el maneguet de subjecció del semàfor.

Totes les columnes seran de secció circular, llises i de 3,5" de diàmetre exterior. Cas de ser metàl·lica, el gruix de la xapa serà de 3 mm.

Les columnes podran estar encastades al paviment o bé cargolant la base de la columna a un ancoratge amb perns fet al paviment. Tant si és encastada com si és cargolada sobre els perns, la profunditat de l'encast o dels perns serà la mateixa.

Les dimensions útils, un cop instal·lades i reposat el paviment seran:

model	alçada útil en mm	profunditat encastament/perns en mm.
800	800	250
2000	2.000	250
2400	2.400	300
4000	4.000	500

Les columnes metàl·liques estaran protegides contra els agents atmosfèrics per un galvanitzat en calent exterior i interior que inclogui el sistema de fixació. Es procedirà al galvanitzat una vegada fabricat el producte i aquest no serà inferior a 70 micres de gruix. Una vegada instal·lat el material, es procedirà al seu pintat, segons indiqui la DF, prèvia neteja i desengreixat del material mitjançant dissolvent del tipus hidrocarburat i, una vegada seca la superfície, es procedirà al passivat de la superfície galvanitzada que es desitgi pintar mitjançant el fosfat en fred aplicat amb brotxa.

Posteriorment serà esbandit amb aigua neta i, una vegada sec, es procedirà al pintat. Podran utilitzar-se, no obstant, aquells productes de recobriment especial per al galvanitzat que garanteixin una total adherència al mateix.

Cal entendre que el pintat, a banda d'afegir un element més de protecció i que també caldrà mantenir, presenta pel fet d'aportar color un fet diferenciador que pot permetre ajudar a la localització dels semàfors tant a vianants com a vehicles.

2.12.3.4. Bàculs

Estaran realitzats en xapa d'acer i galvanitzats per bany en calent una vegada fabricats.

Els bàculs presentaran un aspecte tronc-cònic de secció circular. Seran realitzats mitjançant seccions de cons perfectament soldats. L'acoblament de les diferents seccions es realitzarà mitjançant maniguets del mateix gruix que la xapa exterior i soldats interiorment al con inferior. Aquests maniguets es col·locaran a pressió, de tal manera que en soldar la unió de cons i maniguets es formi un sol cos. El tram horitzontal haurà de tenir una inclinació de 6 º sobre l'horitzontal.

Hauran de suportar un pes màxim de 80 Kg en punta, per el màxim sortint, sense deformació.

La base estarà formada per una placa quadrada de 500 mm de costat i 10 mm de gruix del qual, al seu centre, es soldarà la primera secció del bàcul formada per xapa d'acer de 4 mm de gruix fins a una alçària mínima de 1.600 mm. Aquesta unió estarà reforçada mitjançant 8 cartel·les de 100x100x4 mm. A partir d'aquesta alçada i mitjançant xapa d'acer de 3 mm, es realitzaran les diferents seccions que composin el bàcul.

Pel seu ancoratge s'utilitzarà el sistema de cargolament mitjançant perns d'ancoratge de diàmetre 24 mm i de 70 cm d'encastament en el dau de formigó de 1,00x1,00x1,00 m.

Els bàculs presentaran a la base un registre de dimensions mínimes 105 x 200 mm. L'obertura realitzada per a la porta haurà de ser reforçada mitjançant la soldadura d'un marc format per xapa d'acer de 4 mm de gruix.

A l'interior del bàcul coincidint amb la porta es disposaran dos petits perfils per poder subjectar la caixa de interconnexió.

Els bàculs estaran protegits contra els agents atmosfèrics mitjançant galvanitzat en calent i posterior pintat a criteri de la Direcció d'Obra.

L'alçària normalitzada és de 6.00 metres amb sortints de 3.5 , 4.5 ó 5.5 metres.

2.12.3.5. Cables

Cables de coure

Per connectar l'escomesa amb el regulador, per engegar els semàfors des del regulador i, si no s'utilitza cable de fibra òptica segons projecte específic, per suportar els protocols de comunicació del regulador amb altres equips, s'utilitzarà cable de coure de cobriment, seccions i nombre de conductors adients a la tasca assignada.

Els conductors elèctrics a utilitzar seran de coure electrolític amb una tensió d'aïllament de 0.6/1 kV i una resistivitat màxima de 1/56 ohms*mm2/m a 20 ºC equivalent a un 96,6% de conductivitat referida al Patró.

El fil de coure respondrà al que es defineix a la Norma UNE 207015 (filferros de coure per a conductors de línies aèries amb càrrega de trencament mínima de 20 Kg/cm^2). Es sotmetrà als assaigs mecànics de tracció, torsió i plegat, i a l'elèctric d'amidament de la resistivitat tal com preveu l'esmentada norma, complint la norma UNE 21123.

L'aïllament dels conductors s'efectuarà mitjançant polietilè de gruix uniforme i perfectament centrat amb l'inductor. El polietilè tindrà unes característiques d'allargament comprès entre 150 i 250 %. Cada conductor disposarà a més d'un aïllament de diferent color per identificació dels conductors de fase, conductor neutre i conductors de protecció.

Els cables de varis conductors agruparan a aquests i els seus aïllaments dintre d'un segon aïllament de material termoplàstic (Clorur polimèric de gruix uniforme) amb càrrega de trencament superior a 100 Kg/cm2. i allargament mínim de 125 %. La qualitat de la coberta exterior serà tal que pugui suportar perfectament els agents dels subsòl.

Cal observar que dins del Reglament Electrotècnic de Baixa Tensió cal aplicar el criteri de tensió usual per les instal·lacions amb semàfors d'incandescència mentre que per instal·lacions amb semàfors de leds (excepte la seva escomesa) cal aplicar el criteri de molt baixa tensió.

S'haurà de complir, en general, el Reglament Electrotècnic de Baixa Tensió del setembre del 2002, amb especial atenció als apartats ITC-BT-09 (Instal·lacions d'enllumenat exterior), ICT-BT-21 (tubs i canals de protecció), UNE-EN 50086 2-4 (canalitzacions soterrades) i atenent a les indicacions del projecte específic s'utilitzaran els següents conductors :

Per les escomeses, tram escomesa regulador : cable RVFV 0,6/1 kV de tants conductors com requereixi l'escomesa (si es monofàsica o trifàsica) i de secció mínima 6 mm^2.

Per cada sortida de grup de semàfors, tram regulador semàfors : cable RV 0,/1Kv de 4 conductors (5 si contempla el conductor de terra, segons projecte específic) de 2.5 mm2 de secció, la secció serà de 2,5 mm2 tant si els mòduls semafòrics son incandescents o leds i tant si el grups són de vehicles com de vianants.

Per les comunicacions, trams entre reguladors i/o centrals: multicable RVFV 500V amb pantalla general i de tants parells apantallats, cadascun d'ells, com siguin requerits al projecte específic, cada fil serà de 0,7 mm de diàmetre mínim.

Tots els diferents tipus de cables seran instal·lats dintre de tub de polietilè anellat, amb l'interior llis, i d'un diàmetre no inferior de 80 mm.

Cables fibra òptica

Per les interconnexions entre reguladors i/o centrals i equips de ordre superior s'utilitzarà el cable de fibra òptica en substitució del de coure.

Aquest canvi comporta una millora en les proteccions dels equips front dels agents atmosfèrics i facilita els amples de banda per comunicacions. Poden suportar dins del mateix cable de fibra altres aplicacions, com càmeres, panells, etc.

Les fibres òptiques seran monomodus o multimodus segons especifiqui el projecte específic si be donat que la fibra monomodus pot suportar distàncies més llargues, probablement serà l'habitual.

Les fibres òptiques del tipus monomodus seran tipus B1.1 i compliran amb la normativa EN 60874-1. Els cables seran de les següents característiques:

- Armats amb rodell d'acer.
- Atenuació típica a 1310 nm 0,35 db/Km (valor mig)
- Atenuació típica a 1550 nm 0,22 db/Km (valor mig)
- Atenuació màxima a 1310 nm 0,40 db/Km
- Atenuació màxima a 1550 nm 0,30 db/Km
- Diàmetre del camp modal 9,3 ± 0,5 µm
- Longitud d'ona de tall 1150 – 1330 nm (fibra cablejada)
- Diàmetre revestiment 125 ± 1 µm
- Excentricitat del revestiment ≤ 1%
- Error de concentricitat ≤ 0,8 µm
- Diàmetre sobre primera protecció 245 ± 10 µm
- Carrega de ruptura 100 Kpsi

Aquestes fibres aniran d'equip a equip sense interconnexions.

Per fer els repartiments es disposarà d'una caixa de distribució en què la fibra estesa es soldarà amb els dels connectors de la caixa.

Per les connexions als equips específics es disposarà una fibra flexible des del connector de la caixa de distribució fins l'entrada de fibra de l'equip específic.

Les caixes quedaran totalment segellades a fi d'evitar humitats al seu interior.

Aquestes caixes s'ubicaran dins de l'armari del regulador o equip connectat.

2.12.3.6. Carcasses dels semàfors

Característiques

- material: policarbonat
- resistència a l'impacte : DIN 53453
- màxima tensió de flexió: 950 Kp/cm2 segons DIN 53452
- resistència a la tracció: superior a 400 Kp/cm2 segons DIN 53444
- estabilitat tèrmica: fins a 130º continus, sense deformació
- resistent a àcids minerals: en altes concentracions i a solucions salines, neutres o àcides.
- absorció màxima: 0,15% en pes d'aigua per una humitat del 60% segons norma DIN53122
- color groc taronja fort B 534 norma UNE 48103, RAL 1007
- control de ventilació per convecció amb càpsula superior en els mòduls, per radiació en l'òptica. Aquesta càpsula serà groga com el cos del mòdul o de color negre si el mòdul esta dotat d'equip d'invidents.

Cada mòdul tindrà una corona dentada que impedeixi la rotació del conjunt respecte a la seva posició inicial, a la vegada que facilita l'orientació del semàfor.

La base del semàfor haurà d'estar reforçada de manera que resisteixi sense trencar-se una col·lisió que no derivi la columna o una força del vent de 144 Km/h (equivalent a 100 kg/m2), amb pantalla de contrast incorporada.

El mòdul està format pel cos i la tapa o portella amb accés a la senyalització. El cos portarà totes les pestanyes o ressalts adients per subjectar l'òptica d'incandescència, i la suficient profunditat per acceptar l'òptica de leds, agafada a la tapa o porta i en el seu fons l'electrònica de l'equip d'invidents. La tapa amb tots els additaments per les subjeccions i per a la seva funcionalitat. En ambdós casos tot estarà emmotllat dins de cada peça.

La fixació de la tapa al cos del semàfor es realitzarà mitjançant frontisses laterals i per un o dos elements de tancament en el costat oposat.

Les juntes de tancament hauran de ser de material i disseny adient, d'una sola peça, amb la finalitat de garantir una estanquitat total a la pols i a l'aigua, amb un grau de protecció IP 55, i presentar tots els certificats emesos per organisme autoritzat que ho acreditin.

La porta del semàfor batrà cap el costat dret o esquerre, o ambdós costats, permetent un recorregut mínim de 90°, amb la finalitat de poder accedir amb facilitat a qualsevol element interior o, per defecte, serà de fàcil extracció amb un angle d'obertura mínim.

Les dimensions per a un mòdul seran:

- pel de 100: ample entre 160 i 120 mm, alt entre 180 i 120 mm i de profunditat entre 180 i 120 mm.
- pel de 200: ample entre 285 i 260 mm, alt entre 310 i 260 mm i de profunditat entre 210 i 160 mm.
- pel de 300: ample entre 390 i 340 mm, alt entre 370 i 340 mm i de profunditat entre 290 i 180 mm.

Els mòduls disposaran de viseres independents i acoblades a les portes dels semàfors.

A cada mòdul se li podran acoblar les viseres denominades normals i les de tipus tub. Les viseres normals podran desplaçar-se lateralment si les característiques de la senyalització així ho exigeixen. Per semàfors del tipus 200 tindran un sortint de 290 mm i pel tipus 300 seran de 400 mm com a màxim.

Les viseres normals hauran de permetre la visió mínima del 75 % de la lent des d'un angle de 45 º en el pla horitzontal respecte a elles.

2.12.4. Òptiques dels semàfors

Les òptiques podran ser, segons projecte, del tipus incandescència o del tipus leds

2.12.4.1. Tipus incandescència

Reflectors

Les paràboles reflectores seran metàl·liques, polides, anoditzades i abrillantades amb les vores adients per un ajustament eficaç amb el conjunt tapa i lent, si no conforma un conjunt solidari estanc paràbola reflectora amb lent.

Portalàmpades

El portalàmpades serà del tipus E-27, de manera que el filament quedi concentrat en el focus de la paràbola reflectora complimentant la Norma UNE EN 60061.

Els portalàmpades s'hauran d'acoblar als reflectors i seran ajustables, amb fixació, respecte a aquests. Podran suportar una temperatura de treball fins a 120 °C i posseiran una rigidesa dielèctrica de 400 V.

Làmpades

Les làmpades seran del tipus incandescència normal de 70 W de 8000 hores de durada. De 40w per mòduls de 100 i de 100w per mòduls de 300 amb 8000 hores de durada. La màxima tensió de servei serà de 240V en corrent altern.

Per a cada conjunt de làmpades i reflector s'aportaran les corbes fotomètriques corresponents segons Normes DIN 67527 apart. 1 i certificat del rendiment lluminós de les làmpades.

Lents

Les dimensions visibles de les lents seran de 100 mm, 200 mm i 300 mm de diàmetre i de 200 mm de costat segons el tipus de semàfor que s'utilitzi.

El gravat sobre les lents estarà a la seva cara interior, presentant una superfície llisa a l'exterior, i serà del tipus multidireccional tant per semàfors de vehicles com per vianants. Les lents portaran gravat un senyal en la vora interior amb la finalitat que, en instal·lar-les, es situïn correctament. Les lents podran ser de vidre o policarbonat en funció del seu rendiment lluminós i les seves característiques tècniques.

El sistema de senyalització és de tres colors, segons les Recomanacions de la Comissió de Il·luminació Internacional (CIE-ZURICH 1.955) sobre un sistema de senyalització amb tres colors, verd, groc i vermell.

Les normes referenciades són:

- DIN 5033 fulla 7 (Colors vidres i definicions de llums)
- DIN 67527 fulla 1 (Distribució d'intensitat de llum)
- DIN 6163 (dóna tres àrees parcials amb menor tolerància que l'especificada per la CIE): VERMELL B, GROC C, VERD B. Només entre aquests límits mencionats es pot parlar de colors de senyals.
- DIN 6163 (Ajustaments de colors que poden adaptar-se si és necessari a altres Normes).

Les coordenades de cromacitat (x, y) seran, per gruixos de 2 mm i 3 mm, les següents:

Gruixos	2 mm		3 mm	
Eix	X	Y	X	Y
a. Vermell	b. 0,695	c. 0,305	d. 0,680	e. 0,320
f. Groc	g. 0,618	h. 0,382	i. 0,560	j. 0,440
k. Verd	l. 0,284	m. 0,520	n. 0,183	o. 0,359

2.12.4.2. Tipus led

Aquesta especificació tècnica és aplicable als models d'òptiques de semàfors de tecnologia LED, per als següents tipus:

- Vermell: Diàmetre 300 mm
- Ambre: Diàmetre 300 mm
- Verd: Diàmetre 300 mm
- Vermell: Diàmetre 200 mm
- Ambre: Diàmetre 200 mm
- Verd: Diàmetre 200 mm
- Vermell: Diàmetre 100 mm
- Verd: Diàmetre 100 mm
- Vermell: Quadrat 200 x 200 vianant esperant
- Verd: Quadrat 200 x 200 vianant caminant

La present especificació defineix els requeriments de caràcter general que es deuen complir així com el funcionament visual, mediambiental i de compatibilitat electromagnètica i defineix els assaigs de les òptiques.

Definicions

Per als propòsits d'aquesta especificació s'apliquen les següents definicions:

Cap de semàfor

Equip que consta d'una o més unitats òptiques, incloent les caixes junt amb tots els suports, accessoris, tendals, viseres, caputxes i pantalles de contrast, la missió del qual és transmetre un missatge visual al trànsit de vehicles i de vianants.

Unitat òptica

Un conjunt de components dissenyats i muntats per produir llum de mida, color, intensitat lluminosa i forma específiques.

Superfície òptica

És la superfície del material en contacte directe amb l'atmosfera. Sobre aquesta superfície és sobre la qual s'apliquen els assaigs d'impacte, aigua i penetració de pols.

En molts casos és la superfície exterior de la lent.

Lent

Un element de transmissió de llum de la unitat òptica que distribueix el flux lluminós de la font de llum en determinades direccions del senyal lluminós.

Pantalla de contrast

Una taula opaca situada al voltant de la unitat òptica a fi d'incrementar el contrast i augmentar la visibilitat.

La pantalla de contrast es pot incorporar a la caixa de la unitat òptica o pot ser desmuntable.

Visera

Un component situat a sobre de la unitat òptica per reduir l'efecte fantasma o per restringir el camp de visió.

Efecte fantasma

Fals senyal que es crea quan la llum del sol incideix sobre una unitat òptica.

Eix de referència

Un eix especificat pel proveïdor, usat per a assaigs ambientals i òptics.

2.12.5. Requeriments de caràcter general

2.12.5.1. Requeriments constructius

El fabricant ha d'assegurar que el disseny redueixi al mínim les exigències de manteniment. Qualsevol component que pugui ser canviat s'ha de dissenyar de manera que sigui fàcilment adaptable i que no afecti la resolució òptica.

La construcció i els materials elegits han de proporcionar un rendiment d'acord amb a la durada del producte tal com es verifica en els assaigs i el certificat proporcionat per aquesta especificació.

El subministrador ha de detallar en la documentació el manteniment que s'ha de dur a terme, incloent els mètodes i materials de neteja, per assegurar que la resolució òptica es mantingui almenys al 80% dels valors mínims indicats en la present especificació.

Cap de semàfor

El cap de semàfor haurà de disposar d'una adequada estanquitat.

Per a això, el grau de protecció que ha de posseir a l'òptica led per a semàfors serà igual o superior a IP 55, sent conforme amb els requeriments de la norma EN 60529:91, requerint-se per al cap del semàfor un grau igual o superior a IP 65.

Dimensions dels senyals

Conforme a la present especificació, s'adjunta les dimensions bàsiques de cada una de les òptiques cobertes:

- Vermell: Diàmetre 300 mm
- Ambre: Diàmetre 300 mm
- Verd: Diàmetre 300 mm
- Vermell: Diàmetre 200 mm
- Ambre: Diàmetre 200 mm
- Verd: Diàmetre 200 mm
- Vermell: Diàmetre 100 mm
- Verd: Diàmetre 100 mm
- Vermell: Quadrat 200 x 200 vianant esperant
- Verd: Quadrat 200 x 200 vianant caminant

Els diàmetres dels discs dels senyals lluminosos tindran una tolerància de ±10%.

Fixacions

La mecànica per a la implantació a les plataformes dels semàfors actuals haurà de ser senzilla, consistint en sistemes capaços per a la substitució de les actuals làmpades incandescents i halogenades equipades amb focus per les noves òptiques.

La caixa suport de focus de díodes LED inclourà una junta de goma que s'adapti a la caixa exterior del semàfor per al seu suport, i qualssevol altres elements necessaris per a la seva correcta subjecció.

Lents

Les lents no tindran cap color i hauran de garantir la condició neutral quan el semàfor sigui apagat.

Les lents estaran fabricades de tal manera que sigui fàcil la seva instal·lació en carcasses antigues.

Característiques elèctriques

La tensió d'alimentació seran de 230/250 V a 50 Hz.

Es valorarà que el mateix equip sigui capaç de treballar també a 42 V 50 Hz. mantenint les mateixes prestacions tècniques previstes en aquest plec.

Els mòduls incorporaran fusible i sistema de protecció de pics i transitoris de la tensió d'alimentació.

El factor de potència de cada unitat serà superior a 0,9 en funcionament a tensió nominal.

La distorsió harmònica total (THD) consumida per una unitat de leds en funcionament a tensió nominal no excedirà del 20%.

2.12.5.2. Requeriments òptics

Intensitats lluminoses per a senyals lluminosos

Les intensitats lluminoses (I) per a senyals lluminosos vermells, grocs i verds, per a discs de 200 mm i 300 mm, en l'eix de referència han d'assolir les prestacions del nivell de resolució 2, classe 1 indicades a la taula 1 de l'apartat 6.3 de la norma EN 12368:2006 (és a dir des de 200 cd fins 800 cd).

En cap cas la unitat òptica no excedirà de 2.500 cd.

Les òptiques per a senyals de 100 mm de diàmetre o per a senyals per a vianants hauran d'assolir el 50% de les prestacions quant a la intensitat lluminosa (és a dir des de 100 cd fins 400 cd).

S'haurà de garantir que la pèrdua de brillantor a causa de fallades d'un punt de llum sigui menor al 5%. La garantia de fallada de qualsevol punt de llum haurà de ser superior als 5 anys. Al seu torn, les prestacions òptiques s'hauran de mantenir com a mínim al 80% durant els 10 anys de vida aproximada del mòdul.

Es valorarà la possibilitat que al sistema LED se li pugui adaptar regulació de flux lluminós.

Distribució de la intensitat lluminosa

Per a les òptiques de diàmetre 300 mm i 200 mm la distribució de la intensitat lluminosa s'ajustarà als valors de la taula 3 (senyals de fes ample, tipus W, que permeten un bon reconeixement del senyal en zones urbanes) en el apartat 6.4 de la norma EN 12368:2006.

Les intensitats lluminoses no han d'excedir el nivell màxim de la classe que li sigui aplicable.

Hauran de garantir una senyalització lluminosa uniforme i tenir un alt contrast amb la llum solar.

Uniformitat de la luminància

Per a les òptiques de diàmetre 300 mm i 200 mm la uniformitat de la luminància del disc així com la proporció de la luminància major i menor Lmín:Lmáx ha de ser ≥ 1:10, en ser tipus W.

Valor màxim de l'efecte fantasma

Per a les òptiques de diàmetre 300 mm i 200 mm en cada senyal de color, l'efecte fantasma màxim no superarà els valors mostrats en la classe 1 de la taula 6 de l'apartat 6.6 de la Norma EN 12368:2006.

Colors dels senyals lluminosos

La longitud d'ona de la llum dominant per a cada color haurà de ser de manera orientativa, superior a 618 nm per al vermell, entre 586 i 596 nm per a l'ambre i entre 490 i 512 nm per al verd, complint en qualsevol cas les característiques cromàtiques establertes per la norma EN 12368:2006 (apartat 6.7), on es defineixen les zones admeses per a cada color en el diagrama cromàtic de la CIE.

2.12.5.3. Requeriments mediambientals

Resistència mecànica

S'hauran d'assajar tres mostres sotmetent-les a tres impactes simples aplicats en els punts considerats com a més febles de qualsevol superfície externa. La mostra s'haurà de suportar com en ús normal sobre un suport rígid.

Els impactes es produeixen fent caure una bola d'acer de 50 mm de diàmetre i 0,51 Kg de pes, des d'una alçària d'1,3 m, de manera que l'energia d'impacte sigui de 6,5 Nm.

Cada una de les mostres s'haurà de refredar a una temperatura de -5 ºC±2 ºC i mantenir-se durant un període de 3 h.

Mentre estan a aquesta temperatura, se sotmetran a l'assaig d'impacte especificat anteriorment.

Conforme aquesta especificació la classe mecànica queda definida com a Classe IR3.

Vibracions

La integritat estructural haurà de ser adequada per suportar els assaigs de vibracions.

Per a això se seguiran les pautes generals descrites a la norma bàsica d'assaig UNE EN 60068-2-64 Test Fd, amb les següents especificacions:

Temperatura de funcionament (Rang de temperatura)

Les unitats òptiques s'hauran d'enquadrar dins de la classe A, la qual opera dins d'un rang de temperatura que cobreix els següents valors: 15 ºC a 60 ºC

Els següents assaigs hauran de ser realitzats i verificar la conformitat funcional en cada cas:

Assaig de calor seca

- Aquest assaig té la finalitat d'avaluar la funcionalitat de les òptiques en condicions extremes de temperatura. Per a això s'haurà de seguir allò indicat en la norma UNE EN 60068-2-2 Assaig de fred
- Aquest assaig pretén avaluar la funcionalitat de les òptiques en condicions extremes de temperatura. Per això s'haurà de seguir allò indicat a la norma UNE EN 60068-2-1, Assaig de calor humida cíclica
- Aquest assaig avalua la funcionalitat de les òptiques en condicions extremes de temperatura i humitat. Per a això s'haurà de seguir allò indicat en la norma UNE EN 60068-2-30,

Incidència a la radiació solar

La finalitat d'aquest assaig és avaluar la funcionalitat de les òptiques i les variacions mecàniques i externes a qui poden veure's sotmeses com a resultat de l'exposició a radiació solar en les condicions experimentades en la superfície terrestre. Per a això s'haurà de seguir allò indicat a la norma UNE EN 60068-2-5,

2.12.5.4. Requeriments de compatibilitat electromagnètica

Les òptiques hauran de complir amb els requeriments indicats a la norma de compatibilitat electromagnètica UNE EN 50293, assegurant-se la immunitat del semàfor davant pertorbacions radiades o induïdes a la xarxa de alimentació.

Emissió

Els amidaments es realitzaran en mode de funcionament de tal forma que s'estimi que pugui produir les majors emissions a la banda de freqüències que s'està exercitant d'acord amb les aplicacions normals.

Immunitat

Els assaigs es realitzaran en el mode de funcionament més susceptible i la banda de freqüència que s'està assajant d'acord amb les aplicacions normals. La configuració de la mostra d'assaig s'haurà de variar per a assolir la màxima susceptibilitat.

2.12.6. Marcat, etiquetatge i informació del producte

Informació del producte

El fabricant o distribuïdor ha de proporcionar la següent informació:

1. definició de l'eix de referència
2. instruccions d'acoblament i muntatge del cap de semàfor i el suport en relació amb l'eix de referència
3. detalls de qualsevol limitació d'emplaçament o ús
4. instruccions de la font de llum que s'ha d'usar
5. instruccions per al funcionament, manteniment i netedat|neteja del cap de semàfor
6. dades de mesura per a cada cap de semàfor estàndard a fi de provar el compliment amb els requeriments d'aquesta especificació
7. esquema de muntatge i connexió

L'idioma a utilitzar per al marcat, etiquetatge i la informació a l'usuari descrita anteriorment serà el català o el castellà.

Avaluació de la conformitat

Generalitats

A més el proveïdor ha de declarar que la unitat compleix les condicions de mesura, seguretat elèctrica, compatibilitat electromagnètica, pantalles de fons i símbols requerits en aquesta especificació. Els detalls dels requeriments per ser assajats i declarats es figuren al següent apartat.

Obligacions del proveïdor

El proveïdor ha de subministrar l'òptica completa amb qualsevol sistema de control necessari per demostrar les funcions requerides per als procediments d'assaig descrits en aquesta especificació. El sistema de control ha de ser complet amb les instruccions de com i quan és convenient utilitzar-los durant els assaigs. Ha d'existir una interfície clarament definida entre la unitat d'assaig i el sistema de control. El sistema de control s'ha de sol·licitar només per demostrar que el mòdul compleix els requeriments d'aquesta especificació i no ha d'influir en el funcionament del mòdul.

Components

Si un proveïdor desitja realitzar canvis en una unitat òptica, ho podrà fer només quan demostri que no altera el funcionament ja certificat. Es deurà mantenir la documentació dels detalls específics del canvi, de la certificació i de la documentació existent. Quan es realitzin canvis que afectin al funcionament del mòdul s'ha de sol·licitar una nova certificació com si fos un nou producte.

Assaig de producte i avaluació

El fabricant ha d'establir procediments per assegurar que es mantenen els valors establerts de totes les característiques.

L'assaig final de control, en funció de cada lot, ha d'incloure almenys una inspecció visual i un assaig funcional d'un producte acabat.

2.12.6.1. Suports i seients

Els semàfors hauran de subjectar-se a les columnes i bàculs mitjançant sistemes de subjecció que variaran segons les característiques de senyalització i sistemes de muntatge escollits.

Els accessoris més freqüents a qualsevol sistema de muntatge són els suports i els seients, amb les característiques següents:

Els materials utilitzats en la construcció de suports i seients podran ser de fosa d'alumini, xapa d'acer galvanitzat per immersió en bany calent una vegada fabricat o policarbonat reforçat.

Els suports i seients disposaran de la cavitat interior necessària per al conductor elèctric que subministra l'energia al semàfor.

Seients: Les dimensions dels seients estaran en funció del semàfor que hagi de subjectar. S'hauran d'ajustar perfectament al semàfor per un costat i a la columna o bàcul per l'altre, garantint un contacte ferm.

Suports senzills: S'utilitzaran per a la subjecció d'un semàfor a una columna o bàcul. Podran tenir unes mides màximes de sortint per a cada tipus de semàfor de manera que aquest no es separi més de 80 mm de l'element al que està subjecte.

Suports dobles: Permetran la subjecció de dos semàfors en un sol punt de l'element de subjecció. Les dimensions màximes admeses seran aquelles que mantinguin els semàfors instal·lats a una separació compresa entre 80 i 120 mm.

Els suports i seients hauran de subjectar-se a les columnes o bàculs mitjançant cargols o rodells adequats. Aquesta doble possibilitat haurà de ser prevista en el disseny d'aquests elements, presentant els orificis per cargols a la vegada que el encastaments per l'allotjament del rodell.

2.12.6.2. Polsadors per a vianants

Els polsadors per a vianants estaran encastats en la columna o bàcul sobresortint només la part accessible per establir la demanda.

Seran sòlids i dissenyats per a una còmoda localització i utilització.

El seu accionament podrà ser mecànic mitjançant microrruptor o a través d'un dispositiu tàctil. En el cas d'utilitzar el microrruptor, aquest serà de recorregut curt, accionament suau i de mecànica robusta.

El seu accionament per part del vianant establirà la demanda de pas en el regulador apagant l'indicador situat sobre el semàfor de vianants que fins aquest moment haurà romàs en intermitent.

Aniran pintats damunt del galvanitzat amb el color indicat al projecte.

Les caixes projectades de polsadors pels vianants per demanda de pas, estaran il·luminades per facilitar la localització en hores nocturnes, amb làmpada tipus neon o leds de molt llarga durada.

2.12.6.3. Pantalles de contrast

Les pantalles de contrast seran utilitzades per ressaltar una senyalització concreta no com criteri general de mobiliari, per tant s'utilitzaran únicament en aquells casos en els que sigui necessari millorar el contrast entre l'òptica del semàfor i la vista posterior al mateix.

Les pantalles seran de material plàstic reforçat amb fibra de vidre de color negre mat, ribetejades amb una franja blanca.

Estaran adaptades fermament al cos del semàfor a fi de garantir que pot suportar vents de fins 150Km/h.

La unió amb el cos del semàfors serà segellada a fi de no permetre el pas de la llum a l'acoblat, sense impedir el lliure accés als elements òptics i elèctrics del semàfor.

Les dimensions de les pantalles seran:

- 1.069 mm d'alçària per 500 mm d'amplària per a semàfors de 200
- 1.480 mm d'alçària i 680 mm d'amplària per a semàfors de 300

2.12.6.4. Elements generadors d'àudio. Mòdul invidents

L'equip ha de ser un disseny electrònic que permeti sonoritzar els passos de vianants de les cruïlles de semàfors, per això cal que el sistema s'activi mitjançant un petit comandament a distancia omnidireccional, tipus clauer, evitant així les actuacions sonores innecessàries quan no hi ha requeriment d'usuari. Per aquest motiu es considera que l'agressió mediambiental és mínima.

El sistema emet diferents tipus de sons, segons les condicions següents :

- senyal acústica d'orientació : senyal de curta durada (8 tons emesos en dues salves), que s'emet cada cop que el usuari acciona el comandament, això li permet a aquest localitzar la situació exacta del pal que emet el so.
- senyal acústica de pas : el sistema un cop rebuda la activació des del comandament a distancia, emet de forma automàtica, a partir del següent cicle de pas (semàfor de vianants en verd) un to característic intermitent, que informa al usuari de la possibilitat d'efectuar l'encreuament.
- senyal acústica de fi de pas : quan la cruïlla emet, mitjançant la intermitència de la llum verda, la senyal de fi de pas, el sistema emet un to característic ben diferenciat del to de pas, que avisa a l'usuari de la nova situació.

Un cop finalitzat el cicle de pas, el sistema retorna a la situació original de repòs, no emetent cap tipus de senyal acústica fins que torni a ser activat per un comandament a distància.

Com a característiques particulars :

- L'equip inclou un dispositiu de regulació automàtica de volum, que permet emetre les senyals acústiques en funció del soroll ambiental exterior, assegurant per un cantó que la senyal acústica és percebuda per l'usuari, i evitant al mateix temps volums excessivament alts, molestos per al veïnat, sobretot en horaris nocturns. Aquesta característica, junt amb l'activació selectiva per comandament a distància, fan que el sistema aporti poca contaminació acústica als entorns on s'instal·la.
- Tant el senyal acústic de pas com el de fi de pas és emès des del pal d'un cantó i de l'altra forma simultània, el que permet a l'usuari localitzar de forma exacta la trajectòria de la cruïlla (origen i destí), ja que en alguns casos no és perpendicular a la vorera dificultant per tant el creuament dels invidents.
- L'equip disposa d'una sortida de relé lliure de potencial, per activar un polsador de petició de pas en aquelles cruïlles que funcionen actuades.

El de les connexions necessari pel seu funcionament és realitza connectant tres borns, sempre disponibles en el mòdul de vianants:

- Senyal de 24V cc del verd.
- Senyal de 24V cc del vermell.
- Senyal de 0V cc.

Aquests senyals estaran connectats als mòduls acústics amb proteccions elèctriques per evitar que pertorbacions puguin fer malbé la electrònica.

L'equip actuarà de forma totalment passiva en front d'aquestes connexions, no pertorbant-les ni modificant-les en cap instant. Aquesta connexió permet a l'equip tant rebre l'alimentació necessària pel seu funcionament com per conèixer l'estat de la cruïlla en tot moment.

Cada sistema acústic estarà composat per:

- Mòdul principal de control.
- Mòdul receptor-transmissor de radiofreqüència.

El mòdul principal, encarregat de l'operativa general del sistema, inclou:

- Mòdul d'alimentació, alimentat de les pròpies senyals de llum del pal, incloent una bateria per als instants en els que no existeix senyal lluminosa (verd intermitent).
- Mòdul de captació de so, inclou micròfon i amplificador, per a realitzar la valoració del soroll ambiental.
- Mòdul de so, que inclou un amplificador d'àudio i altaveu de mylar per intempèrie, encarregat d'emetre les senyals acústiques.
- Mòdul de control, basat en un microprocessador, encarregat de controlar i gestionar tots els senyals del sistema. Aquest mòdul incorpora un circuit de seguretat "watchdog", que reinicialitza automàticament el sistema en el cas de la detecció d'una errada en la execució del software del microprocessador.
- Mòdul de control d'alimentació, que habilita el funcionament general del sistema sempre que l'alimentació del sistema sigui la correcta, evitant així el seu funcionament en marges no permesos, constituint amb d'anterior punt un segon sistema de seguretat.

El mòdul receptor-transmissor de radiofreqüència, encarregat de les comunicacions amb els elements externs al pal inclou:

- Un receptor de radiofreqüència, encarregat de rebre el senyal del comandament a distància.
- Un receptor de radiofreqüència, encarregat de rebre el senyal emès pel pal oposat.
- Un emissor de radiofreqüència, encarregat d'emetre el senyal de comunicació al pal oposat, al rebre la petició d'activació, amb la finalitat de que siguin ambdós pals els que emetin senyal acústic de pas al passar la cruïlla a verd.

2.12.6.5. Regulador

Complimentarà les normes de Compatibilitat Electromagnètica UNE-EN 50293, les de marcat CE i les de proteccions contra descarregues elèctriques, normes DIN VDE 0675 amb classificació C, norma IEC 61643-1 amb classificació classe II.

Aquest regulador local està dividit en les següents parts i/o subequips:

- mòdul d'alimentació
- equip de control de semàfors
- equip de comunicacions
- mòdul d'alimentació

Aquest mòdul contempla:

- protecció per descàrregues elèctriques a la línia d'alimentació, xarxa elèctrica
- proteccions elèctriques de magnetotèrmic i diferencial amb rearmament automàtic.
- font d'alimentació sortida 24Vdc, amb suport de bateries d'una capacitat de 48Ah, en el cas de ser semàfors tipus led. El tipus semàfor d'incandescència va directa a la xarxa, màxim 240 Va.c.

La primera serveix per absorbir les sobretensions que arribin per les línies abans no destrueixi els equips electrònics. Aquestes sobretensions poden ser produïdes per maniobres de Companyia o per agents atmosfèrics.

La segona serveix per a que davant d'una caiguda de proteccions (sigui per l'actuació de les proteccions anteriors, dels descarregadors, o sigui per una pèrdua de l'aïllament dels conductors elèctrics) no sigui necessari fer el rearmament manual.

La tercera permet una alimentació estable i amb continuïtat a l'equip, si els semàfors són tipus leds

Els descarregadors per la xarxa elèctrica d'alimentació seran de tipus de corba 8/20, es considera la més adient per els equips on el llamp no cau sobre l'equip. Aquests descarregadors aporten un contacte lliure de potencial que permet conèixer el seu estat a distància, ja que pot succeir que el descarregador quedi deteriorat si la corba real ha excedit la seva previsió energètica.

Per mantenir l'eficàcia dels elements anteriors cal disposar d'una presa de terra correcta, això implica tenir un valor inferior als 18 ohms.

La protecció contra sobretensions amb descarregadors per a equips alimentats amb F+N és amb tipus D1 i D2, muntat sobre el perfil omega que fa de borner d'entrada d'alimentació. La senyal d'estat dels descarregadors serà connectada com entrada digital de l'equip que alimenta.

La protecció contra sobretensions amb descarregadors per equips alimentats amb F+F és amb tipus D3, muntat sobre el perfil omega que fa de borner d'entrada d'alimentació. La senyal d'estat dels descarregadors serà connectada com entrada digital de l'equip que alimenta.

El rearmament automàtic integrat i muntat sobre el perfil omega que fa de borner d'entrada d'alimentació.

La font d'alimentació és de disseny d'alt rendiment energètic i esta suportada amb bateries, sense manteniment, per mantenir la càrrega de 1000 W durant una hora.

Tots aquests equip i material es muntaran dins de la caixa d'exterior de polièster o metàl·lica del regulador, de mides mínimes aproximades, 1000x500x300, muntada sobre basament d'obra civil.

Equip de control de semàfors

El regulador tindrà un rang de funcionament de 0 ºC a 50 ºC.

La temperatura interna dins de l'armari no excedirà dels 60 ºC, sent necessari el control de ventilació forçada amb termòstat.

L'equip estarà alimentat a 24V dc amb el mòdul descrit en l'apartat anterior.

Complimentarà les següents característiques :

- temperatura de funcionament 0 ÷ 50 ºc
- conformitat de normes : C.E.M. UNE-EN 6100-6-4 i C.E.M. UNE-EN 6100-6-2 marcat CE
- conformitat de seguretat: UNE-EN 60950 i UNE-EN 61204

Totes les dades de programació estaran suportades en memòries gravables des del centre de control i/o terminal local (no intel·ligent o amb ordinador PC portàtil amb software autocarregable des del regulador a la connexió del PC).

Existirà la lògica de funcionament en el tractament de detectors, comandes descrites a continuació.

Existirà l'ordre d'actualització de les dades entrades, es a dir, les dades que són introduïdes des del teclat local o ordinador rebran una ordre per passar a ser actives, a fi d'habilitar al carrer simultàniament totes les modificacions introduïdes, comandes descrites a continuació.

Totes les alarmes funcionaran per flanc, es a dir, quan es detecta una alarma puja el bit d'alarma que es manté fins que la alarma desapareix, en el cas d'alarmes que el propi regulador pot eliminar. En el cas d'avisos a centre l'operativa serà similar si bé qui anul·larà la alarma, flanc de baixada, serà el Centre de Control.

Les entrades digitals s'activaran aplicant +24Vdc

Les sortides de potència als mòduls de semàfors, en el cas de leds es realitzaran amb zero volts, sent comú 24Vdc i fent la commutació del zero.

Tindran control de lluminositat de mòduls de semàfors, tant si són incandescència con de leds, amb el retall de les ones de tensió aplicades.

Mòdul d'entrades digitals

L'equip tindrà assignades les següents entrades digitals, a nivell de lectura de 1 msg., amb contactes lliures de potencial:

- entrada, amb contacte tancat del magnetotèrmic entrat (tancat)
- entrada d'alarma de font, contacte obert dona alarma de font
- entrada d'estat de bateries, contacte obert dona alarma de bateries
- 3 entrades de reserva

Altres entrades digitals són les dedicades a setze detectors, entrades aïllades amb contactes lliures de potencial.

Mòdul de sortides a semàfors

El màxim nombre de grups semafòrics serà de trenta dos.

La potència de cada una de les sortides tindrà com a mínim 100 W per leds o 1000 W per incandescència.

Tindrà control de potència sobre els leds o làmpades, retallant i moderant la lluminositat, amb paràmetres de software.

La freqüència de l'ona de 24Vdc no serà superior a 1KHz, ambdós casos complimentant sempre les reglamentacions relatives a interferències electromagnètiques.

Cada grup tindrà identificat el color que li correspon per a cada una de les etapes definides, fins a un màxim de 32 etapes.

Les eleccions de les sortides dels colors seguiran un codi predeterminat, entenent que el vermell vol dir activar la sortida del semàfor vermell, a l'igual per l'ambre i el verd. Òviament si a camp el semàfor té altre color lluirà amb un altre color:

Les sortides alimentaran semàfors de leds a 24 V dc. o incandescència a màxim 240Vac

Cada sortida llegirà el corrent que hi circula, detectant variacions de 2 wats, (uns 0,1 A.) en el cas de leds i de 20wats en cas incandescència.

Les sortides permetran un calibratge, ordre donada per teclat local, per enregistrar els consums típics de la cruïlla. Aquests consums seran anotats amb la cruïlla en colors durant el primer cicle de funcionament i seran inscrits en una taula que podrà ser, si així ho considera l'operador, modificada des del teclat local.

Comparant les lectures de la taula amb les lectures cada cop que una sortida s'activa (retard a inici de la lectura de 200 msg.). Les anomalies induiran a l'enregistrament d'una alarma per falta de consum i una altre per excés de consum. Únicament en el cas de vianants, l'excés de corrent serà previsible, a fi de suportar les variacions del equip de so per els invidents, el que permetrà saber si són activats.

Les sortides seran curt-circuitables.

Via sèrie

La comunicació a nivell local es realitzarà amb un terminal compost per display i teclat, capaç d'enviar caràcters ASCII i de visualitzar els caràcters ASCII rebuts.

La comunicació a nivell remot també es fa amb caràcters ASCII, un cop trets els protocols d'enviaments.

La conversió de cable de coure a cable de fibra, en el seu cas segons projecte, es farà fora de la CPU en un mòdul ubicat a nivell de borns.

Via TCP/IP

La comunicació a nivell local es realitzarà amb un PC portàtil, amb connexió ethernet a 10/100Mbps. El software necessari per la programació estarà dins del regulador i carregarà aquest software al PC quan es connecti al regulador, si és que no el tingués ja carregat. Qualsevol PC, per tant, pot connectar-se al equip regulador de semàfors.

La comunicació a nivell remot també es fa amb connexió ethernet a 10/100Mbps.

La conversió de cable de coure a cable de fibra, en el seu cas segons projecte, es farà fora de la CPU en un mòdul ubicat a nivell de borns.

L'entrada a l'equip serà de cable de coure disposant externament de l'adaptador a fibra òptica monomodus o multimodus segons indiqui el projecte específic.

2.12.6.6. Detectors

El detector serà del tipus magnètic, conformat de dues parts la part de detecció (espira) i la part electrònica (transductor o sensor)

Espira

L'espira estarà inserida en el paviment.

La seva inserció es farà:

- embadocada dins el formigó, si és possible per motius d'obra civil
- abans de l'última capa d'asfalt de rodatge, si és possible per motius d'obra civil
- fent un tall al paviment, disposant el cable i segellant posteriorment el tall fet

El cable serà de la secció adequada a la sensibilitat definida pel sensor utilitzat, sent com a mínim de 4mm2 de secció.

El recobriment del cable haurà de suportar 170ºC durant 30 minuts, excepte en el cas fer tall al paviment després de l'obra civil.

Les voltes que conformaran l'espira seran les determinades pel sensor, a fi de donar la sensibilitat i superfícies adients a la detecció desitjada. Cal detectar motos, no ciclomotors.

El cable, un cop enrotllat dins de l'espira serà trenat adientment, per evitar pèrdues de sensibilitat, fins arribar a la connexió amb el sensor.

El creuament del cable per la vorera (sota rigola), des del final del tall fins l'arribada a la canalització que permet connectar-se amb el sensor, estarà protegit amb tub de ferro, de diàmetre adient a la secció del cable.

Les dimensions de l'espira seran de 2 per 2 metres (2.00 m x 2.00 m), disposant dels cantons aixamfranats en 20 cm. Les mides són per carril, en cas de ser utilitzades per actuació podran tenir l'ample adient, sempre amb l'ajust corresponent.

S'evitarà fer coincidir els camins fins el sensor (especialment fins vorera) dels cables de les diferents espires. Concretament des de l'espira fins la tubular, bàsicament tall o embadocat des de l'espira fins vorera, els cables trenats viatjaran per branques diferents, un cop arribat a la tubular els cables ja circulen més flonjos i per tant sense interferències entre ells, en cas de dubte es separaran amb tub de plàstic dins de la tubular.

Sensor

El sensor disposarà de selecció de dues freqüències de treball per evitar acoblaments en el cas de no ser un única espira i de sensibilitat a fi de corregir possibles errades en les deteccions de vehicles.

Les informacions de les configuracions quedaran inscrites en documentació a nivell local i en Sala de Control.

La sortida del sensor serà estàtica (optoacoblada o similar) i serà connectada directament a les entrades de detectors dels reguladors. La connexió elèctrica es farà donant detecció amb l'obertura del circuit elèctric.

L'equip que forma el sensor es disposarà en dues versions: una simple per un únic llaç i una doble per atendre a dos llaços.

2.12.6.7. Central

La central de regulació està integrada bàsicament pels següents equips:

- mòdul d'alimentació, amb rearmament automàtic i SAI
- equip de comunicacions
- equip de control de reguladors

Les centrals s'ubicaran en punts del tronc principal de comunicacions (anell principal) sent, per tant, nusos de la xarxa.

La central tindrà un rang de funcionament de 0 ºC a 50 ºC.

La temperatura interna dins de l'armari no excedirà dels 60 ºC, sent necessari el control de ventilació forçada amb termòstat.

Totes les línies de comunicació estaran protegides contra sobretensions i descarregues atmosfèriques.

Les característiques especifiques seran reflexades en el projecte específic.

2.12.6.8. Xarxa de terres

Totes les masses de la instal·lació, susceptibles de produir contactes fortuïts, es connectaran a través dels corresponents conductors de protecció a la línia principal de terra i des d'ella, mitjançant la línia d'enllaç amb terra, es connectarà a l'elèctrode.

La posada a terra estarà constituïda per elèctrode artificial o placa de superfície adequada, enterrat, assegurant un bon contacte permanent amb el terreny, procurant-se que inicialment la resistència de presa a terra no sigui superior als 18 Ohms. En cas de ser necessari i als efectes d'aconseguir la resistència indicada, s'haurà de practicar el consegüent tractament químic, afegint les sals i altres productes comercials a fi d'increment la conductivitat del terreny, segons reflecteixen els apartats del Reglament ITC-BT-18 i ITC-BT-24

Les seccions dels conductors de terra complimentaran la norma UNE 20460 –5-54 apartat 543.1.1

Els conductors que constitueixen la línia d'enllaç amb terra seran de coure de 35 mm^2 de secció. La línia principal de terra, de coure, de 16 mm^2 de secció i les derivacions de la línia principal de terra seran de 2.5 mm2 com a mínim ITC-BT-18-3.4.

A la zona en que sigui enterrat l'elèctrode artificial o placa es disposarà una troneta de registre en la que s'allotjarà la línia d'enllaç amb terra, protegida des de l'elèctrode fins al fons de la troneta mitjançant tub de fibrociment. Dita línia es connectarà amb la línia principal de terra mitjançant abraçadora de soldadura aluminotèrmica. En aquesta troneta s'allotjarà, en el cas de que es necessités tractament químic, un tub d'accés pel reg.

És obligatori que totes les masses metàl·liques de la instal·lació hagin d'estar unides a la mateixa presa de terra, entenent com a presa de terra el conjunt d'elèctrodes i la línia d'enllaç amb terra que els uneix entre si.

La xarxa de terra pels semàfors serà independent de qualsevol altra que pugui existir a l'entorn i es tindrà cura en mantenir-les totalment separades en cas d'existir alguna altra propera.

La xarxa de terra esta composada, genèricament, pels següents enllaços:

- unió de la pica o placa i sortida fins a la connexió de terra de l'armari del regulador. Aquest tindrà prevista la distribució de terres interna pels seus elements (armari si és metàl·lic, fonts d'alimentació, filtres, etc.) .
- En cas de tenir elements metàl·lics a la instal·lació (bàculs, columnes metàl·liques, etc.) distribució del cable despullat de terra principal fent les derivacions adients fins els elements concrets, evitant tancar a l'anell el cable despullat principal de terra.
- Conducció de la terra des del regulador fins els capçals dels semàfors (o altres elements com polsadors, detectors, etc.) pel cable de potència de cada semàfor.

2.12.7. Característiques de l'obra civil

2.12.7.1. Arquetes

Per la situació de les arquetes es tindrà en compte l'apartat de canalitzacions d'aquest plec.

- Composició: Maons totxos. Morter número 3 de 600 Kg de ciment pòrtland, dosificació en volum 1:2.
- Característiques numèriques: Gruix dels murs de 15 cm. Secció neta 60 x 60, les situades a passos de carrer, la resta de 40 x 40. Gruix, acabat i lliscat d' 1 cm.

2.12.7.2. Marc i tapa de fosa

El tancament dels pericons es realitza mitjançant un marc-tapa de fosa de perímetre quadrat.

Les dimensions a utilitzar seran:

Dimensions (mm)	Tipus 40x40	Tipus 60x60
Llargària exterior marc	420x420	620x620
Llargària de la tapa	400x400	600x600

El material de que estaran constituïdes serà de fosa dúctil, del tipus B-125 si es col·loquen en vorera, i D-400 si es col·loquen en calçada.

2.12.7.3. Tubulars

Les característiques essencials són les següents:

- El tub ha de ser corrugat, i serà llis en el seu interior.
- El diàmetre mínim serà de 80 mm.

Els tubulars seran segellats a les unions amb els pericons o equips amb escuma de poliuretà expandit, en una profunditat no superior als 10 cm. ni inferior als 5 cm.

Canalitzacions amb tub de polietilè, construïdes en vorera, calçada i rigola:

- En vorera: Es realitzarà mitjançant rasa de 40x60 cm, col·locant un tub al fons de la mateixa, envoltat amb sorra compactada, disposant posteriorment les capes corresponents de reblert, subbase, formigó i el propi panot.
- En calçada: Es realitzarà mitjançant rasa de 60x80 cm, col·locant dos tubs de polietilè al fons de la rasa i envoltats amb formigó de C.P. de HM-20. Igualment, es reposarà el aglomerat asfàltic del paviment deteriorat.

2.12.7.4. Fonaments

Fonament bàculs

El fonament dels bàculs es realitzarà amb dau de formigó de dimensions 100x100x100 cm, que anirà allotjat a pou practicat al sòl i construït a base formigó de ciment pòrtland i rebent els corresponents perns d'ancoratge, segons projecte específic.

Fonament columnes

El fonament de les columnes, es realitzarà amb un pou de 40x40x60 cm, reblert amb formigó de ciment pòrtland i rebent directament la columna o bé la peça especial a la qual anirà allotjada, segons projecte específic.

Fonament de la caixa de comandament

La fonament de l'armari de comandament es realitzarà amb bloc de formigó de ciment pòrtland, amb unes dimensions inferiors en un centímetre en tot el seu perímetre a les dimensions del propi armari, encastat a terra 30 cm i amb una capa superior a la rasant de la vorera en 20 cm.

2.12.7.5. Proteccions físiques als elements de camp

Aquells elements que tinguin afectada la seva seguretat, donada la seva ubicació, (armaris de reguladors en xamfrans amb zona d'aparcament de vehicles, columnes o bàculs en illetes pintades, etc.) disposaran d'una protecció addicional a fi d'advertir als vehicles i d'aturar l'impacte en cas que es produís.

Les proteccions es realitzaran a base de xapa corbada (bionda), i sustentada per perfils laminats en doble T, encastats al terra 50 cm mitjançant pou reblert amb formigó de ciment pòrtland, i compliran amb la normativa vigent en matèria de seguretat en cas d'accident.

2.12.8. Finalització dels treballs

Els treballs i per tant l'execució del projecte es complimentarà quan:

- l'obra civil es doni per finalitzada sense pendents d'acabats, de neteja o de cap prova o assaig.
- la instal·lació elèctrica i d'equips hagi estat complimentada en la seva totalitat sense pendents d'acabats, de neteja o de cap prova o assaig.
- les instal·lacions superiors tipus sincronitzacions, centrals o centres de control estiguin totalment operatius, sense pendents d'acabats, de neteja o de cap prova o assaig.
- els manuals i documentació de projecte hagin estats lliurats.
- s'hagin validat els plans de trànsit previstos al projecte específic, sense pendents d'acabats, de neteja o de cap prova o assaig.

Amidament i abonament

Escomesa

Per unitat (u) acabada i en servei, comprovada i acceptada per la DF.

Inclou el subministrament i muntatge de les envoltants (caixes, mòduls, armaris, cable d'escomesa, etc.) necessaris per ubicar l'aparellatge elèctric requerit, així com la suportació necessària.

Inclou tot l'aparellatge, amb el subministrament, muntatge, borns, interconnexions, etc. per al seu funcionament.

La unitat acabada ha d'estar disposada per rebre el cable de Companyia i per connectar el cable d'escomesa de la instal·lació.

Armari regulador

Per unitat (u) acabada i en servei, comprovada i acceptada per la DF.

Inclou el subministrament i muntatge de l'envoltant per poder ubicar el regulador (el regulador està exclòs) totalment condicionada amb l'entrada d'escomesa de magnetotèrmic i diferencial rearmables, borns, cablejats, canals, guies, suports, unitat de ventilació forçada, termòstat, filtres, panys, claus, etc.

La unitat acabada ha d'estar disposada per rebre el regulador i per connectar els cables d'escomesa, de potència de semàfors i d'actuació i control de la instal·lació.

S'amidarà per unitat acabada i en servei.

Regulador

Per unitat (u) acabada i en servei, comprovada i acceptada per la DF.

Inclou el subministrament, muntatge i programació del regulador de control de la instal·lació fins a un màxim de vuit grups semafòrics, amb la inclusió de les de les connexionsconnexions i programacions dels senyals d'actuació i control, sincronització, centralització, etc.

Central

Per unitat (u) acabada i en servei, comprovada i acceptada per la DF.

Inclou el subministrament, muntatge i programació de la central de regulació fins un màxim de 32 reguladors locals, amb la inclusió de les connexionsde les connexions i programacions dels senyals de control, tant internes com externes, (bateries, mòdems, etc.)

Cables

Per metres lineals (m) realment instal·lats, tant els que circulen per les canalitzacions com els pujants i baixants de columnes, bàculs (fins el registre de de les connexions) i armaris, comprovats i acceptats per la DF.

Inclou etiquetatge d'identificació, estesa i els treballs de descobriment de totes les cobertes del cable per deixar totes les puntes dels cables perfectament acabes pel seu de les connexions (embridat, pelat, punteres, etc.)

Semàfors

Per unitat (u), dels diferents models instal·lats, acabada i en servei, comprovada i acceptada per la DF.

Inclou el subministrament, muntatge i de les connexions del conjunt, maneguets, borns, etc.

Bàculs

Per unitat /u) acabada i en servei, comprovada i acceptada per la DF.

Inclou el subministrament, muntatge, basament i de les connexions del bàcul, incloent els cables des de la caixa d'interconnexió del registre fins els semàfors.

Columnes

Per unitat (u) acabada i en servei, comprovada i acceptada per la DF.

Inclou el subministrament, muntatge, basament i de les connexions de la columna, incloent els suports pels semàfors i elements a suportar i el cable de terra, si és metàl·lica, fins al punt de connexió a la xarxa de terra, inclosa la connexió.

Detectors

Per unitat (u) acabada i en servei, comprovada i acceptada per la DF.

Inclou el subministrament, muntatge, sintonització i programació del detector amb l'espira, de les connexions i suports. Totalment instal·lat i en funcionament.

Espires

Per metres lineals (m) realment executats de tall, totalment acabats i en servei, comprovats i acceptats per la DF.

Inclou el tall del paviment, el cable contingut dins del tall, el seu segellat i condicionament.

Presa de terra

Per unitat (u) acabada, comprovada i acceptada per la DF.

El preu inclou el subministrament i la instal·lació, així com tots els materials i operacions necessàries per a deixar-la totalment instal·lada.

Arquetes

Les arquetes per unitat (u) acabada, comprovada i acceptada per la DF. Inclou l'excavació, transport a abocador de les terres i el marc i la tapa

Canalitzacions

Per metres lineals (m) realment executats, comprovats i acceptats per la DF

Inclou l'execució del metre lineal de rasa, segons dimensions i característiques, que s'assenyalen als plànols corresponents.

Està inclosa l'excavació en qualsevol tipus de terreny i el rebliment de la rasa, la sorra, la cinta de senyalització, els tubs, la compactació fins a un 95% del pròctor normal i el transport a instal·lació autoritzada de gestió de residus dels materials sobrants.

En cas de conducció per a encreuaments de calçada, el preu inclou, a més, el formigó de protecció.

2.13. Obres de fàbrica

2.13.1. Obres de formigó i elements de contenció

2.13.1.1. Formigons en massa i armats

Condicions del formigó

El formigó, amb o sense addicions (cendres volants o fum de sílice), ha d'estar elaborat en una central formigonera legalment autoritzada d'acord amb el títol 4t. de la llei 21/1992 de 16 de juliol d'indústria i el Real Decret 697/1995 de 28 d'abril.

Els components del formigó, la seva dosificació, el procés de fabricació i el transport han d'estar d'acord amb les prescripcions de la EHE-08, en la qual es permet utilitzar entre un 20 i un 30% d'àrid reciclat en la composició del formigó i mes concretament les fraccions de grava i gravilla i admet presència de ceràmics.

La designació del formigó fabricat en central es pot fer per propietats o per dosificació i s'expressarà, com a mínim, la següent informació:

- Consistència
- Grandària màxima del granulat
- Tipus d'ambient al que s'exposarà el formigó
- Resistència característica a compressió per als formigons designats per propietats
- Contingut de ciment expressat en kg/m3, per als formigons designats per dosificació
- La indicació de l'ús estructural que ha de tenir el formigó: en massa, armat o pretesat

La designació per propietats s'ha de fer d'acord amb el format: T-R/C/TM/A

- T: Indicatiu que serà HM pel formigó en massa, HA pel formigó armat, i HP pel formigó pretesat, HMR formigó en massa amb 20% d'àrids reciclats
- R: Resistència característica a compressió, en N/mm2 (20-25-30-35-40-45-50-55-60-70-80-90-100)
- C: Lletra indicativa del tipus de consistència: L Líquida, F fluida, B tova, P plàstica i S seca
- TM: Grandària màxima del granulat en mm.
- A: Designació de l'ambient al que s'exposarà el formigó

En els formigons designats per propietats, el subministrador ha d'establir la composició de la mescla del formigó, garantint al peticionari les característiques especificades de grandària màxima del granulat, consistència i resistència característica, així com les limitacions derivades del tipus d'ambient especificat (contingut de ciment i relació aigua/ciment).

En els formigons designats per dosificació, el peticionari es responsable de la congruència de les característiques especificades de grandària màxima del granulat, consistència i contingut en ciment per metre cúbic de formigó, i el subministrador les haurà de garantir, indicant també, la relació aigua/ciment que ha emprat.

En els formigons amb característiques especials o d'altres de les especificades a la designació, les garanties i les dades que el subministrador hagi d'aportar, s'han d'especificar abans del començament del subministrament.

El formigó ha de complir amb les exigències de qualitat que estableix l'article 37.2.3 de la norma EHE-08.

Si el formigó està destinat a una obra amb armadures pretesades, podrà contenir cendres volants sense que aquestes excedeixin el 20% del pes del ciment, i si es tracta de fum de silici no podrà excedir el 10%

Si el formigó està destinat a obres de formigó en massa o armat, la DF pot autoritzar l'ús de cendres volants o fum de silici per la seva confecció. En estructures d'edificació, si s'utilitzen cendres volants no han de superar el 35% del pes del ciment. Si s'utilitza fum de silici no ha de superar el 10% del pes del ciment. La quantitat mínima de ciment s'especifica a l'article 37.3.2 de la norma EHE-08

La central que subministri formigó amb cendres volants realitzarà un control sobre la producció segons l'art. 30 de la norma EHE-08 i ha de posar els resultats de l'anàlisi a l'abast de la DF, o disposarà d'un distintiu de qualitat oficialment reconegut

Les cendres volants han de complir en qualsevol cas les especificacions de la norma UNE_EN 450.

Els additius hauran de ser del tipus que estableix l'article 29.2 de la EHE-08 i complir la UNE EN 934-2

En cap cas la proporció en pes de l'additiu no ha de superar el 5% del pes del ciment utilitzat.

- Classificació dels formigons per la seva resistència a compressió:
  - Si fck ≤ 50 N/mm2 , resistència Standard
  - Si fck > 50 N/mm2 , alta resistència

Si no es disposa més que de resultats a 28 dies d'edat, es podran admetre com a valors de resistència a t dies d'edat els valors resultants de la fórmula següent:

- fcm (t) = ßcc(t)·fcm
- ßcc = exp{s [1 – (28/t)1/2]}

On fcm: Resistència mitja a compressió a 28 dies

- ßcc: coeficient que depèn de l'edat del formigó
- t: edat del formigó en dies
- s: coeficient en funció del tipus de ciment
  - s = 0,2 per a ciments d'alta resistència i enduriment ràpid (CEM 42,5R, CEM 52,5R)
  - s = 0,25 per a ciments normals i d'enduriment ràpid (CEM 32,5R, CEM 42,5)
  - s = 0,38 per a ciments d'enduriment lent (CEM 32,25)

- Valor mínim de la resistència:
  - Formigons en massa ≥ 20 N/mm2
  - Formigons armats o pretesats ≥ 25 N/mm2

<u>Tipus de ciment:</u>

- Formigó en massa: Ciments comuns excepte els tipus CEM II/A-Q, CEM II/B-Q, CEM II/A-W, CEM II/B-W, CEM II/A-T, CEM II/B-T i CEM III/C (UNE-EN 197-1), Ciments per a usos especials ESP VI-1 (UNE 80307)
- Formigó armat : Ciments comuns excepte els tipus CEM II/A-Q, CEM II/B-Q, CEM II/A-W, CEM II/B-W, CEM II/A-T, CEM II/B-T, CEM III/C i CEM V/B (UNE-EN 197-1)
- Formigó pretesat : Ciments comuns tipus CEM I, CEM II/A-D, CEM II/A-V, CEM II/A-P i CEM II/A-M(V,P) (UNE-EN 197-1)
- Es considera inclòs dins dels ciments comuns els ciments blancs (UNE 80305)
- Es consideren inclosos els ciments de característiques addicionals com els resistents als sulfats i/o a l'aigua de mar (UNE 80303-1 i UNE 80303-2), i els de baix calor d'hidratació (UNE-EN 14216)

<u>Classe del ciment: 32,5 N</u>

<u>Densitats dels formigons:</u>

- Formigons en massa (HM):
  - 2.300 kg/m3 si fck ≤50 N/mm2
  - 2.400 kg/m3 si fck > 50 N/mm2
- Formigons armats i pretesats (HA-HP): 2500 kg/m3

El contingut mínim de ciment ha d'estar d'acord amb les prescripcions de la norma EHE-08, en funció de la classe d'exposició (taula 37.3.2.a). La quantitat mínima de ciment considerant el tipus d'exposició més favorable ha de ser:

- Obres de formigó en massa: ≥ 200 kg/m3
- Obres de formigó armat: ≥ 250 kg/m3
- Obres de formigó pretesat: ≥ 275 kg/m3
- A totes les obres: ≤ 500 kg/m3

La relació aigua/ciment ha d'estar d'acord amb les prescripcions de la norma EHE-08, en funció de la classe d'exposició (taula 37.3.2.a). La relació aigua/ciment considerant el tipus d'exposició més favorable ha de ser:

- Formigó en massa: ≤ 0,65
- Formigó armat: ≤ 0,65
- Formigó pretesat: ≤ 0,60

• Assentament en el con d'Abrams (UNE EN 12350-2):
- Consistència seca: 0 - 2 cm
- Consistència plàstica: 3 - 5 cm
- Consistència tova: 6 - 9 cm
- Consistència fluida: 10-15 cm
- Consistència líquida: 16-20 cm

(La consistència (L) líquida només es podrà aconseguir mitjançant additiu superfluidificant)

• El ió clor total aportat per components d'un formigó no pot superar:
- Pretesat: ≤0,2% pes de ciment
- Armat: ≤ 0,4% pes de ciment
- En massa amb armadura de fisuració: ≤ 0,4% pes de ciment

• Quantitat total de fins (sedàs 0,063) al formigó, corresponents als granulats i al ciment:
- Si l'aigua és Standard: < 175 Kg/m3.
- Si l'aigua és reciclada: < 185 Kg/m3.

• Toleràncies:
- Assentament en el con d'Abrams:

Consistència seca: Nul

Consistència plàstica o tova: ± 1 cm

Consistència fluida: ± 2 cm

Consistència líquida: ± 2 cm

• Subministrament: En camions formigonera.

El formigó ha d'arribar a l'obra sense alteracions en les seves característiques, formant una barreja homogènia i sense haver iniciat l'adormiment.

Queda expressament prohibit l'addició al formigó de qualsevol quantitat d'aigua o altres substàncies que puguin alterar la composició original.

Condicions de les partides d'obra executades

Els formigons que s'han d'utilitzar a les obres són els definits, per la seva resistència característica, als quadres i pressupostos parcials del projecte. S'entén per resistència característica a la de trencament a compressió del formigó fabricat que determina l'EHE-08 i serà rebutjat el formigó que no tingui, en cada cas, la resistència exigida en el projecte, encara que la seva fabricació s'hagi realitzat amb dosificacions remarcades en algun document d'aquest, ja que aquestes només tenen caràcter orientatiu, per la qual cosa el contractista està obligat a realitzar els assaigs previs necessaris per tal d'aconseguir la dosificació més adequada i no podrà reclamar modificació en els preus contractats per diferències en més o en menys sobre les dosificacions suposades.

Per al començament del formigonat serà preceptiva l'aprovació per DF de la col·locació i fixació de l'armadura, dels separadors i de l'encofrat, així com la neteja de fons i costers. No s'iniciarà cap tasca sense autorització. El contractista està obligat, per tant, a avisar amb suficient antelació per tal que les dites comprovacions puguin ser realitzades sense alterar el ritme constructiu.

Així mateix, el contractista presentarà al començament dels treballs un pla de formigonat per a cada element de l'obra, el qual haurà de ser aprovat per la DF.

<u>En el pla es farà constar:</u>

• Descomposició de l'obra en unitats de formigonat, tot indicant el volum de formigó a emprar en cada unitat

• Forma de tractament dels junts de formigonat

<u>Per a cada unitat es farà constar:</u>

• Sistema de formigonat (mitjançant bomba, amb grua i cubilot, canaleta, abocament directe i d'altres)

• Característiques del mitjans mecànics

• Personal

• Vibradors (característiques i nombre d'aquests, tot indicant els de recanvi per possible avaria)

• Seqüència d'ompliment dels motlles

• Mitjans per a evitar defectes de formigonat per efecte del moviment de les persones (passarel·les, bastides, taulons o d'altres)

• Mesures que garanteixin la seguretat dels operaris i personal de control

• Sistema de curat de formigó

Per a tots els formigons que s'hagin d'utilitzar en l'execució de les obres, hauran de regir, fins i tot en tot allò que tingui relació amb els seus assaigs i admissió o rebuig, totes les prescripcions de l'EHE-08, i a més a més les següents:

• Tots els formigons es consolidaran precisament per vibració, mitjançant vibradors d'agulla o d'encofrat. El vibrador d'agulla s'introduirà verticalment a la massa del formigó fresc i es retirarà també verticalment, sense necessitat que hi hagi cap moviment horitzontal mentre es tingui submergit en el formigó. Es farà un vibratge mes intens en les proximitats dels encofrats per tal d'evitar la formació de bosses de pedres o cocons, i en el formigó armat o pretesat es realitzarà amb el màxim de cura per tal d'evitar el desplaçament de les armadures. La punta del vibrador haurà de penetrar cada cop en la tongada anterior ja vibrada. L'ultima passada s'haurà de fer de manera que el vibrador no toqui les armadures.

• No es podrà abocar lliurement el formigó des d'una alçada superior a un metre i cinquanta centímetres (1,50 m), ni distribuir aquest a gran distància ni rasclant. Queda prohibit utilitzar canaletes o trompes per al transport i posada en obra del formigó sense la presència de la DF S'evitarà que el doll de formigó no es projecti directament sobre armadures o encofrat.

• No es podrà formigonar quan la presència d'aigua pugui perjudicar la resistència i les característiques del formigó, si no és que ho autoritza la DF, el qual adoptarà les mesures adequades.

• Mai es col·locarà formigó sobre un sòl que estigui glaçat.

• Durant els set (7) primers dies es mantindran les superfícies vistes contínuament humides mitjançant el reg o la inundació, o bé cobrint-les amb sorra o arpillera, les quals es mantindran constantment humides. La temperatura de l'aigua utilitzada pel reg no serà inferior en més de vint (20) graus Cº a la del formigó. També es podran utilitzar procediments de curat especial a base de pel·lícules superficials impermeables, prèvia autorització del director de l'obra.

• Sempre que s'interrompi el treball, qualsevol que sigui el termini d'interrupció, es cobrirà la junta amb sacs de gerga humits per tal protegir-la dels agents atmosfèrics.

• Els paraments han de quedar llisos, amb la forma prevista al projecte i bon aspecte. Mentre la DF no indiqui una altra cosa, la màxima irregularitat permesa, mesurada amb un regle de 2 m, serà de 5 mm en superfícies vistes i de 20 mm en superfícies ocultes. Els defectes superficials podran ser reparats amb morters especials. En cas que superin els màxims indicats o se situïn en zones crítiques de l'obra, no es podran reparar sense que siguin examinats per la DF, la qual es pronunciarà sobre la possibilitat de reparar-los o destruir parcialment o totalment l'element en qüestió.

• En obres de formigó armat es tindrà cura especialment de que les armadures quedin perfectament envoltades i es mantinguin els recobriments previstos, tot i vibrant enèrgicament el formigó després del seu abocament, especialment a les zones en què es reuneixi gran quantitat d'acer. En elements verticals de gran gruix, i en lloses, l'estesa del formigó es realitzarà per capes de gruix no superior a quinze centímetres (15 cm), perfectament piconades, de manera que, si és possible, cada capa ompli totalment la superfície horitzontal de l'element que es formigoni o la compresa entre els junts de dilatació.

• A les bigues, el formigonat es farà tot avançant des dels extrems, portant en tota a seva alçada i procurant que no es produeixin disgregacions ni la lletada escorri al llarg de l'encofrat. Als pilars el formigonat s'efectuarà de manera que la seva velocitat no sigui superior a dos metres (2 m) d'alçada per hora de treball. Quan els pilars i elements horitzontals que s'hi recolzen s'executen d'una manera contínua, es deixaran passar almenys dues (2) hores abans de construir els elements horitzontals, a fi i efecte que el formigó dels pilars s'hagi assentat definitivament.

Mesurament i abonament

Per metres cúbics (m3) realment executats, mesurat segons dimensions teòriques dels plànols, comprovats i acceptats per la DF. Al preu s'inclou el següent:

- L'estudi i obtenció de la fórmula per a cada tipus de formigó, així com els materials necessaris per a fabricació i posada en obra
- La fabricació, transport, posada en obra i vibrat del formigó
- L'execució i tractaments dels junts
- La protecció del formigó fresc, el curat i els productes de curat
- L'acabat i la realització de la textura superficial
- Qualsevol treball, maquinària, material o element auxiliar necessari per a la correcta i ràpida execució d'aquesta unitat d'obra.

2.13.1.2. Encofrats

Condicions de les partides d'obra executades

Només es podran utilitzar tipus o tècniques d'encofrat, que per la seva novetat no estiguin sancionats per la pràctica, prèvia autorització del director de l'obra i després que es demostri la seva eficàcia i seguretat. Caldrà complir la normativa vigent, tenint present les condicions establertes en l'article 68.3 de la EHE-08 i la NTE.EME sobre encofrats.

Tant les superfícies del encofrats com els productes que s'hi puguin aplicar per tal de facilitar el treball no contindran substàncies agressives per al formigó.

Els encofrats tindran la rigidesa i la resistència necessària per a evitar la seva deformació durant la col·locació i compactació del formigó. S'hauran de projectar de forma que impedeixin el lliure escurçament del formigó per retracció.

Els enllaços entre els diferents elements o panys dels motlles, seran sòlids i senzills, de manera que el seu muntatge i desmuntatge es verifiqui amb facilitat, sense requeriment de cops ni tibades. Els motlles ja utilitzats que hagin de ser utilitzats per unitats repetides seran curosament rectificats i netejats abans de la seva utilització.

Les superfícies interiors dels encofrats hauran de ser suficientment uniformes i llises per aconseguir que els paraments de les peces de formigó motllurades en aquests no presentin defectes, bombeigs, ressalts o rebaves. Els encofrats per pilars cilíndrics, bigues pretesades i elements que hagin de tenir una terminació molt curosa, seran metàl·lics, almenys en la seva superfície interior, llevat que el director de l'obra autoritzi un altre sistema, a instàncies del contractista, que garanteixi la perfecció de l'acabat.

Els encofrats de bigues i sostres es disposaran amb la necessària contrafletxa perquè una vegada desencofrada i carregada la peça de formigó aquesta conservi la contrafletxa en la magnitud que determini el director de l'obra.

El termini de desencofrat i retirada de cintres i calçat mai serà inferior al prescrit pel director de l'obra.

Aquesta unitat d'obra inclou el càlcul del projecte dels encofrats, el muntatge i desmuntatge, els productes de desencofrat i tots els elements auxiliars i maquinària necessaris per a la seva execució, segons el mètode indicat per la DF.

Mesurament i abonament

Per metres quadrats (m2) de superfície que es trobi en contacte amb el formigó, comprovats i acceptats per la DF.

Aquest criteri inclou els apuntalaments previs, així com la recollida, neteja i condicionament dels elements utilitzats.

La superfície corresponent a forats interiors s'ha de deduir de la superfície total del sostre o llosa d'acord amb els criteris següents:

- Forats d'1,00 m2, com a màxim No es dedueixen
- Forats de més d'1,00 m2 Es dedueix el 100%

S'inclou dins d'aquests criteris l'excés de superfície necessària per a conformar el perímetre dels forats.

2.13.1.2.1. Encofrats perduts amb plaques prefabricades

Condicions de les partides d'obra executades

L'execució de la unitat d'obra inclou les operacions següents:

- Neteja i preparació del pla de recolzament
- Muntatge i col·locació dels elements de l'encofrat
- Tapat de junts entre peces
- Aplomat i anivellament de l'encofrat

Els elements que formen l'encofrat i les seves unions han de ser suficientment rígids i resistents per a garantir les toleràncies dimensionals i per a suportar, sense assentaments ni deformacions perjudicials, les accions estàtiques i dinàmiques que comporta el seu formigonat i compactació.

Ha de ser suficientment estanc per a impedir una pèrdua apreciable de pasta entre els junts.

L'encofrat perdut ha de tenir un recolzament suficient i correcte sobre els caps de biga, d'acord amb les especificacions de la D.F.

Abans de començar a formigonar, el contractista ha d'obtenir de la D.F. l'aprovació per escrit de l'encofrat.

- Moviment de l'encofrat (L=llum) ≤ L/1000
- Toleràncies d'execució: Les toleràncies han de complir l'especificat en l'article 5.3 de l'annex 11 de la norma EHE-08.

Mesurament i abonament

Per metres quadrats (m2) de superfície que es trobi en contacte amb el formigó, comprovats i acceptats per la DF.

2.13.1.3. Cintres

Condicions de les partides d'obra executades

Llevat prescripció contrària del director de l'obra, les cintres hauran d'estar calculades per resistir el pes propi total i el de l'element complet suportat, i haurà de tenir la resistència i disposicions necessàries perquè, en cap moment, els moviments locals sobrepassin els tres mil·límetres (3 mm), ni els del conjunt de mil·lèsima part (1/1000) de la llum.

El contractista presentarà a la DF per a la seva aprovació, els càlculs justificatius i plànols de conjunt i detall de les cintres que desitgi adoptar. A les cintres metàl·liques es compliran les prescripcions de la norma CTE DB-SE i CTE DB-SE-A.

Una vegada muntada la cintra, s'efectuarà una prova que consistirà a sobrecarregar d'una manera uniforme i pausada, en una quantia superior al 20% a les accions definitives que hagi de suportar. Si el resultat de la prova és satisfactori i els descensos reals de la cintra resulten els previstos en fixar la seva contrafletxa, es donarà per bona i podran iniciar les treballs als quals hagin de servir de suport; en cas contrari, es realitzaran les correccions oportunes, d'acord amb les ordres del director de l'obra, La superació de la prova no eximeix el contractista de la seva responsabilitat, pel que fa a la seguretat de la cintra durant la resta de l'obra.

Mesurament i abonament

Per metres cúbics (m3) mesurats entre la cara inferior de l'element a sustentar i la seva projecció en planta sobre el terreny, comprovats i acceptats per la DF.

2.13.1.4. Armadures passives

Les armadures passives per al formigó seran d'acer i estaran constituïdes per barres corrugades i/o malles electrosoldades.

2.13.1.4.1. Barres corrugades

Definició de les característiques dels elements

Barres o conjunts de barres muntades, tallades i conformades, per a elements de formigó armat.

Condicions generals

Les barres o rotllos d'acer corrugat han de ser de tipus soldable, i han de ser conformes a les prescripcions de la norma UNE-EN 10080.

Per a la elaboració, manipulació i muntatge de les armadures s'ha de seguir les indicacions de la EHE-08 i la UNE 36831.

El doblegat de les armadures s'ha de fer a temperatura ambient, mitjançant doblegadores mecàniques i a velocitat constant, amb l'ajut de mandrí, de manera que es garanteixi una curvatura constant en tota la zona.

No s'han d'adreçar colzes excepte si es pot verificar que no es faran malbé.

El diàmetre interior del doblegament de les barres (Di) ha de complir:

Tipus acer	Barres doblegades o corbades		Ganxos i patilles	
	D ≤ 25 mm	D > 25 mm	D < 20 mm	D ≥ 20 mm
B 400	10 D	12 D	4 D	7 D
B 500	12 D	14 D	4 D	7 D

S'admeten diàmetres de doblegament inferiors en cèrcols o estreps amb diàmetres ≤ 12 mm, que han de complir:

- No han d'aparèixer principis de fissuració.
- Diàmetre de doblegament: ≥ 3 D, ≥ 3 cm

En cap cas han d'aparèixer principis de fissuració.

S'han d'aplicar les toleràncies que defineix la UNE 36831.

En cas de desdoblegament d'armadures en calent, s'han de prendre les precaucions necessàries per a no malmetre el formigó amb les altes temperatures.

No s'han de doblegar un nombre elevat de barres en la mateixa secció d'una peça.

Les barres no han de tenir esquerdes ni fissures.

Les armadures han de ser netes, no han de tenir òxid no adherent, pintura, greix ni d'altres substàncies que puguin perjudicar a l'acer, al formigó o a l'adherència entre ells.

La secció equivalent de les barres de l'armadura no ha de ser inferior al 95% de la secció nominal.

Els diàmetres, la forma, les dimensions i la disposició de les armadures han de ser les que s'especifiquen a la DT, i en el seu defecte les que indiqui la DF.

Condicions d'execució

No hi ha d'haver més empalmaments dels que autoritzi la D.F.

Els empalmaments es poden realitzar per solapa o per soldadura.

Per a realitzar un altre tipus d'empalmament es requerirà disposar d'assaigs que demostrin que garanteixen de forma permanent una resistència a la ruptura no inferior a la de la menor de les dues barres que s'uneixen i que el moviment relatiu entre elles no sigui superior a 0,1 mm per a càrregues de servei.

Es pot utilitzar la soldadura per a l'elaboració de la ferralla sempre que es faci d'acord amb els procediments establerts a la UNE 36-832, l'acer sigui soldable i es faci a taller amb instal·lació industrial fixa. Només s'admet soldadura en obra en els casos autoritzats per la D.F.

A les solapes no s'han de disposar ganxos ni potes.

No es poden disposar empalmaments per soldadura a les zones de forta curvatura de l'armadura.

Els empalmaments per solapament s'han de fer col·locant les barres de costat amb una separació entre elles de menys de 4 diàmetres. Si les barres treballen a tracció, la separació entre barres serà menor al indicat a l'article 69.4.1 de la EHE-08.

La llargària de solapament ha de complir el que estableix l'article 69.5.2 de la EHE-08:

L'empalmament per soldadura s'ha de fer seguint les prescripcions de la UNE 36-832.

Els empalmaments amb dispositius mecànics es poden fer seguint les indicacions del article 69.5.2.6 de la EHE-08, sempre que estiguin indicats al projecte i es segueixin les instruccions del fabricant del mecanisme.

La forma, disposició i llargària d'ancoratge de les barres ha de complir el que indica l'article 69.5.1 de la EHE-08

Les armadures han d'estar subjectades entre elles i a l'encofrat de manera que mantinguin la seva posició durant l'abocada i la compactació del formigó.

Els estreps han d'anar subjectats a les barres principals mitjançant un lligat simple. No es permet fer punts de soldadura quan les armadures estiguin dintre dels motllos o encofrats..

Les armadures d'espera han d'estar subjectades a l'engraellat dels fonaments.

Per garantir els recobriments de les armadures cal disposar d'elements separadors, a distàncies que no superin les indicades ala taula 69.8.2 de la EHE-08.

La D.F. ha d'aprovar la col·locació de les armadures abans de començar el formigonament.

Les toleràncies en el recobriment i la posició de les armadures han de complir l'especificat en la UNE 36-831.

Distància lliure entre barres d'armadures principals

- ≥ 20 mm
- ≥ D de la barra mes gran
- ≥ 1,25 granulat màxim
- Toleràncies d'execució:
- Cal complir les indicacions del article 5.1.1 de l'annex 11 de la EHE-08

2.13.1.4.2. Malles electrosoldades

Definició de les característiques dels elements

Malles o conjunt de malles muntades, tallades i/o conformades, per a elements de formigó armat o altres usos, elaborats a l'obra.

Han d'estar fabricades conforme a la norma UNE-EN 10080, i han de complir les especificacions dels articles 33.2.1 i 33.2.2 de la EHE-08.

Condicions d'execució

Les condicions per a doblegar malles electrosoldades son les mateixes que per a les barres simples, amb les restriccions següents:

- Distància del punt de doblec a un nus ≥ 4 diàmetres

(Si no es compleix aquesta condició, el diàmetre de curvatura ≥ 20 * diàmetre armadura)

Els empalmaments de malles, fets per solapament, s'han de fer segons les indicacions del article 69.5.2.4 de la EHE-08.

La forma, disposició i llargària d'ancoratge de les malles ha de complir el que indica l'article 69.5.1 de la EHE-08

Les armadures han d'estar subjectades entre elles i a l'encofrat de manera que mantinguin la seva posició durant l'abocada i la compactació del formigó.

Per garantir els recobriments de les armadures cal disposar d'elements separadors, a distàncies que no superin les indicades ala taula 69.8.2 de la EHE-08.

- Toleràncies d'execució:
- Cal complir les indicacions del article 5.1.1 de l'annex 11 de la EHE-08

Mesurament i abonament

<u>Barres corrugades</u>

Per quilos (kg) de pes, comprovats i acceptats per la DF, d'acord amb els criteris següents:

- El pes unitari per al seu càlcul ha de ser el teòric
- Per a poder utilitzar un altre valor diferent del teòric, cal l'acceptació expressa de la D.F.

Inclouen les pèrdues i els increments de material corresponents a retalls, lligams i empalmaments.

<u>Malla electrosoldada</u>

Per metres quadrats (m2) ,de superfície, comprovats i acceptats per la DF

Inclou les pèrdues i increments de material corresponents a retalls i empalmaments.

2.13.1.5. Acabat buixardat, o desbastat i polit de superfícies de formigó

Condicions de les partides executades

Buixardat: tractament agressiu del parament, fet amb la buixarda (manual o mecànica) que dóna a la superfície un acabat rugós.

Desbastat i polit: eliminació de rugositats dels junts de l'encofrat o altres defectes superficials i aplicació d'una polidora mecànica a la superfície de formigó.

La superfície no ha de tenir esquerdes, peces escantonades ni d'altres defectes.

L'execució de la unitat d'obra inclou les operacions següents:

- Replanteig de la superfície a tractar
- Execució del tractament

Condicions del procés d'execució

No s'ha de treballar amb pluja, neu o vent superior als 60 km/h.

S'ha de seguir l'ordre de treballs previst per la DF.

En els paraments verticals, es treballarà de forma descendent, regularitzant a un mateix nivell, sense que hi hagi persones sota la vertical.

S'han de protegir els elements de servei públic que puguin resultar afectats per les obres.

La zona afectada per les obres ha de quedar convenientment senyalitzada.

S'ha d'evitar la formació de pols, pel que cal regar les parts que s'hagin de demolir i carregar.

S'han d'eliminar els elements que puguin entorpir els treballs de retirada i càrrega de runa.

El compressor ha d'estar situat en un lloc resistent a les vibracions i ventilat.

Mesurament i abonament

Per m2 de superfície realment executada, comprovada i acceptada per la DF.

2.13.1.6. Junts de dilatació per a taulers de ponts

Es defineixen com a junts de tauler, els dispositius que enllacen els extrems del tauler i un estrep, de manera que permetin els moviments per canvis de temperatura i deformacions reològiques en cas de formigó i deformacions de l'estructura. Les seves característiques seran les indicades als plànols.

Condicions de les partides executades

S'han considerat els tipus següents:

- Formació de caixetí per a junt de dilatació amb arrencada de paviment rígid o flexible de tauler amb repicat de fons amb mitjans mecànics, o amb retirada de reblert provisional
- Formació de junt de dilatació o de treball en peces formigonades "in situ"

S'han considerat per a junts en peces formigonades "in situ" els elements següents:

- Junts de dilatació intern:
  - Perfil electromèric d'ànima circular
  - Perfil de PVC d'ànima oval, quadrada o omega
- Junts de dilatació externs:
  - Perfil elastomèric o de PVC d'ànima quadrada
  - Perfil de PVC amb forma d'U
  - Perfil d'alumini i junt elastomèric ancorat al cèrcol

L'execució de la unitat d'obra inclou les operacions següents:

- Caixetí amb arrencada de paviment:
  - Replanteig de les dimensions del caixetí
  - Tall del paviment
  - Repicat del fons o retirada de reblert provisional, en el seu cas
  - Neteja del fons del caixetí
- Junt amb perfil:
  - Col·locació del perfil en l'element per formigonar
  - Execució de les unions entre perfils
- Junt amb placa:
  - Col·locació de la placa en l'element per formigonar

Toleràncies d'execució:

- Replanteig: ± 10 mm
- Coincidència eix perfil - eix junt: ± 2 mm
- Amplària del junt de dilatació: + 3 mm

<u>Caixetí amb arrancada de paviment</u>

El caixetí per al junt de dilatació ha de tenir la fondària i l'amplària definides a i especificades per la DF.

Les vores i el fons del caixetí han de ser nets i quan el paviment és rígid (formigó) no ha de tenir esquerdes.

El fons ha de quedar pla i paral·lel a la superfície del tauler.

Quan es repica el fons amb mitjans mecànics, la superfície del fons ha de tenir una rugositat suficient per assegurar l'adherència.

<u>Junt de dilatació en peces formigonades "in situ"</u>

La seva situació dins la peça formigonada ha de ser la prevista.

En el cas del perfil col·locat formant ranura oberta a l'exterior, aquest ha de quedar enrasat superficialment amb el formigó per la cara prevista.

El junt de dilatació ha de tenir l'amplària especificada per la DF.

Ha de quedar garantit el bon contacte entre el formigó i el perfil o la placa de poliestirè.

<u>Junt amb perfil</u>

L'eix del perfil ha de coincidir amb l'eix del junt.

El conjunt del junt acabat ha de ser estanc.

La resistència de les unions entre perfils no ha de ser menor que la de la resta del perfil.

<u>Junt amb placa</u>

Ha de quedar dins del junt, enrasada superficialment amb el formigó per la cara prevista.

Condicions del procés d'execució

<u>Caixetí amb arrancada de paviment</u>

Un cop realitzat el tall del paviment, cal eliminar completament el material entre talls, així com el reblert provisional, en el seu cas, i netejar el fons del caixetí.

S'ha d'evitar tot tipus de trànsit fins que no s'hagi realitzat el tall del paviment.

<u>Junt amb perfil</u>

Ha de quedar lligat pels extrems a l'armadura de l'element per formigonar. Les disposicions de lligada i d'encofrat han de permetre que el perfil mantingui la seva posició durant el formigonat.

Les unions entre perfils elastomèrics s'han de fer per vulcanització, amb aplicació de l'elastòmer cru vulcanitzat per calor i pressió.

Les unions entre perfils de PVC s'han de fer per fusió en calent i pressió dels extrems que s'han d'unir.

Només s'han de fer a l'obra les unions que, pel procés d'execució, el muntatge o el transport, no puguin ser fetes a la fàbrica.

Mesurament i abonament

Per metre lineal (m) de llargària, comprovats i acceptats per la DF.

2.13.1.7. Gabions i esculleres

2.13.1.7.1. Gabions

Condicions d'execució

Estructura de caixes formades amb tela metàl·lica de filferro de torsió triple d'acer galvanitzat en calent, reblertes amb pedra natural o grava de pedrera, triada a l'obra, o d'aportació.

Ha de tenir la secció prevista a la DT.

Ha de ser estable.

Les cares han de ser planes i les arestes rectes.

La forma final de la caixa ha de ser uniforme, sense bonys ni d'altres deformacions.

El gabió ha de tenir totes les cares tancades amb tela metàl·lica.

Les arestes han d'estar reforçades amb filferro de diàmetre igual o superior a 1,25 el diàmetre de la malla.

Ha d'estar lligat als gabions del costat i de sota amb filferro de les mateixes característiques.

Si està col·locat a sobre d'un altre gabió, no han de coincidir els junts verticals.

Les pedres han de ser de la grandària indicada a la DT i en tot cas de diàmetre superior al pas de malla.

Han de resistir l'acció de l'aigua i els agents atmosfèrics sense alteracions físiques ni químiques.

Coeficient de desgast (E. Los Angeles NLT-149): < 50%

Capacitat d'absorció d'aigua (en pes): ≤ 2%

- Toleràncies d'execució:
  - Llargària: ± 3%
  - Amplària: ± 3%
  - Alçària: ± 5%

Les característiques dels gabions hauran de complir les condicions establertes a l'article 659 del PG3.

2.13.1.7.2. Esculleres:

Formació d'estructures de pedra o blocs de formigó, classificats per grandària, dipositats de forma irregular, per tal d'estabilitzar talussos o fer defenses marítimes o fluvials.

En el cas dels blocs de formigó, tindran preferència aquells fabricats amb àrids reciclats.

Condicions d'execució

L'execució de la unitat d'obra inclou les operacions següents:

- Replanteig de l'escullera
- Preparació de la base
- Subministrament i col·locació de les pedres
- Retirada de runa i material sobrant

Ha de tenir la secció prevista a la DT.

Ha de ser estable.

Els blocs han d'estar col·locats i han de tenir la grandària especificada per la DT.

Com a mínim el 70% dels blocs de pedra han de tenir el pes indicat a la DT.

Les pedres han de tenir el diàmetre equivalent especificat a la DT.

Els blocs han d'estar col·locats de manera que no coincideixin els junts verticals.

Toleràncies d'execució:

- Llargària: ± 3%
- Amplària: ± 3%
- Planor: -120 mm, + 300 mm
- Alçària: ± 5%

Abans de començar la col·locació ha d'estar preparada la seva base segons les indicacions de la DT

Cada bloc ha d'estar ben assentat i a la posició correcta abans de col·locar d'altres.

En els massissos de fonamentació de murs de blocs, la part superior de la banqueta s'ha d'enrasar, massissant-ne els forats amb material disposat de forma que es proporcioni als blocs la fonamentació més regular possible.

Les característiques de l'escullera haurà de complir les condicions establertes en l'article 658 del PG3.

Mesurament i abonament

Per metres cúbics (m3) de volum comprovats i acceptats per la DF.

Inclou el pagament de llicències de disposició de la ubicació definitiva.

2.13.1.8. Murs de contenció per gravetat, de blocs de morter o formigó

Murs fets amb peces de morter, foradades, o de formigó, massisses, amb o sense reforços de geoxarxes ancorades al terreny del reblert posterior del mur, formen un mur de contenció que actua per gravetat. .

2.13.1.8.1. Murs de peces de morter i geoxarxes

Mur de contenció construït mitjançant peces de morter de ciment amb una cara frontal vista i un reblert format capes de terra amb elements de reforç (geoxarxes).

Les peces de morter van unides entre sí sense morter gràcies a la geometria de la peça que configura plans inclinats de línies horitzontals.

Es poden construir murs amb curvatures obertes i tancades. Una única peça permet dos inclinacions, 10º i 15º. El radi mínim en la part superior del mur serà de 1,2 m.

El mur ha de tenir la forma, alçada i disposició d'armadures indicades a la DT. Ha de ser estable, i les seves deformacions no han de provocar danys a les estructures que suporti.

La primera filada de peces s'ha de recolzar sobre un fonament de formigó. Cal preveure els sistemes de recollida i eliminació d'aigua de la part posterior del mur, amb tubs de drenatge, protegits amb un geotèxtil.

Les peces s'han de col·locar encaixades entre elles amb les pestanyes del bloc. No pot haver cap peça trencada al mur. La cara vista no ha de tenir defectes superficials, com ara cops, escrostonaments etc.

S'ha de pujar el mur per filades horitzontals senceres. Els blocs s'han d'omplir amb grava. La part posterior del mur s'ha d'omplir amb grava els 30 cm que toquen a la cara del mur i amb terres la resta.

Cada dues filades s'ha de reblir i compactar la part posterior del mur, i s'ha de col·locar la geoxarxa, amb la llargària indicada a la DT.

El coronament del mur ha d'estar fet amb una peça cega.

Mesurament i abonament

Per metres quadrats (m2) de superfície amidada per la cara exterior del mur segons comprovats i acceptats per la DF.

Inclou el subministrament i muntatge de totes les peces, incloses les especials per remat, cantonades, etc, el reblert dels blocs, i els primers 30 cm amb grava, el reblert i compactació de la part posterior del mur amb terres de l'obra, el subministrament i col·locació de les geoxarxes, i el subministrament i col·locació dels tubs de drenatge i els geotèxtils de protecció.

2.13.1.8.2. Murs de blocs de formigó

Mur de gravetat consistent en la col·locació de peces prefabricades de formigó amb el 100% d'àrids reciclats procedent de formigó i maçoneria, de 1000 i 2150 kg de pes, amb ganxos en dos laterals de la peça, amb una modulació bàsica 2000x1000x50 mm, i peces complementàries com mitja peça, cantonera i per desguàs.

Les peces han de tenir una cara vista, amb la textura i color indicats a la DT, i un disseny que permeti l'encaix entre les diferents peces.

Abans de col·locar les peces caldrà preparar la base per tal que tingui estabilitat i nivells adequats. Si les peces es col·loquen directament sobre el terreny, aquest ha de tenir una compactació del 98% PM.

La primera filera de peces s'ha d'encastar fins a ¾ a ½ de seu gruix al terreny per millorar les condicions d'estabilitat del mur (mínim de 37,5 cm). En el cas de que el recolzament es faci directament sobre solera de formigó s'ha de fixar mecànicament les peces a la solera.

Cal preveure els sistemes de recollida i eliminació d'aigua de la part posterior del mur, amb tubs de drenatge, protegits amb un geotèxtil.

El mur ha de tenir la forma, alçada i disposició d'armadures indicades a la DT. Ha de ser estable, i les seves deformacions no han de provocar danys a les estructures que suporti.

Les peces s'han de col·locar per filades senceres, a trencajunts.

Cada dues filades s'ha de reblir i compactar la part posterior del mur.

Mesurament i abonament

Per metres quadrats (m2) de superfície amidada per la cara exterior del mur, comprovats i acceptats per la DF.

Inclou el subministrament i muntatge de totes les peces, incloses les especials per remat, cantonades, etc., el reblert i compactació de la part posterior del mur amb terres de l'obra, el subministrament i col·locació de les geoxarxes, i el subministrament i col·locació dels tubs de drenatge i els geotèxtils de protecció.

Tancaments i elements auxiliars

2.13.1.9. Obra de fàbrica de maó o blocs de morter

2.13.1.9.1. Morter de ciment

Mescla formada per un o varis conglomerants inorgànics, granulats, aigua i addicions o additius (en el seu cas), per a fàbriques d'obra ceràmica o de blocs de morter com a material d'unió i rejuntat.

La classe del morter es defineix per la lletra M seguida del valor de la resistència a compressió mínima declarada per el fabricant en N/mm2.

En els morters prescrits, el fabricant declararà la proporció de tots els components de la mescla, en volum o en pes.

Les característiques següents han de complir amb els valors declarats per el fabricant, assajades segons la norma corresponent:

- Característiques dels morters frescos:
  - Temps d'us (EN 1015-9)
  - Contingut en ions clorur (EN-EN 1015-17): ≤ 0,1%
  - Contingut en aire (EN 1015-7) o (EN 1015-6) si s'han utilitzat granulats porosos
- Característiques dels morters endurits:
  - Resistència a compressió (EN 1015-11)
  - Resistència d'unió (adhesió) (EN 1052-3)
  - Absorció d'aigua (EN 1015-18)
  - Permeabilitat al vapor d'aigua (EN 1745)
  - Densitat (morter endurit i sec) (EN 1015-10)
  - Conductivitat tèrmica (EN 1745)
  - Durabilitat (resistència als cicles de gel/desgel) (comprovat segons les disposicions que li siguin aplicables)
- Característiques addicionals per als morters lleugers:
  - Densitat (EN 1015-10): ≤ 1300 kg/m3
- Característiques addicionals per als morters per a junts i capes fines:
  - Mida màxima del granulat (EN 1015-1): ≤ 2 mm
  - Temps obert o temps de correcció (EN 1015-9)
- Reacció davant del foc:
  - Material amb contingut de matèria orgànica ≤ 1,0%: Classe A1
  - Material amb contingut de matèria orgànica > 1,0%: Classe segons UNE-EN 13501-1

La mescla es podrà realitzar amb mitjans mecànics o a mà, en aquest cas sobre un pis impermeable. El morter es farà de manera que resulti una mescla homogènia i amb la rapidesa necessària perquè no es produeixi un principi d'adormiment abans de la seva utilització. La quantitat d'aigua serà la necessària per tal d'obtenir una consistència plàstica però sense perill que es formi a la superfície una capa d'aigua de gruix apreciable quan s'introdueixi en un contenidor i es sacsegi lleugerament. Només es fabricarà el morter necessari per a l'ús immediat i es rebutjarà el que hagi començat a prendre i el que no hagi estat utilitzat dins dels quaranta-cinc (45) minuts que segueixen a l'amasat. Es rebutjaran, de la mateixa manera, les argamasses rebatudes.

Els morters que es confeccionin per a l'arrebossat tindran una consistència menys fluida que la resta, principalment quan les superfícies en què s'hagin d'utilitzar siguin verticals, o bé poc rugoses, sense que s'hagi d'escardar en el moment de ser aplicada, tot llançant-la enèrgicament contra les parets.

2.13.1.9.2. Obra de ceràmica

Característiques dels elements

Peces d'argila cuita utilitzades en el ram de paleta (façanes vistes o revestides, estructures portants i no portants, murs i divisòries interiors, tant a edificació com a enginyeria civil)

S'han considerat els tipus següents:

- En funció de la densitat aparent:
  - Peces LD, amb una densitat aparent menor o igual a 1000 kg/m3, per a parets revestides
  - Peces HD, peces per a elements sense revestir o per a revestir i amb una densitat aparent mes gran de 1000 kg/m3
- En funció del nivell de confiança de les peces respecte a la resistència a la compressió:
  - Peces de categoria I: peces amb una resistència a compressió declarada amb probabilitat de no assolir-ne inferior al 5%.
  - Peces de categoria II: peces que no compleixen el nivell de confiança especificat per la categoria I.
- En funció del volum i disposició de forats:
  - Peces massisses
  - Peces calades
  - Peces alleugerides
  - Peces foradades

Les peces han de presentar regularitat de dimensions i de forma.

No ha de tenir esquerdes, forats, exfoliacions, ni escrostonaments d'arestes.

Si és de cara vista no ha de tenir imperfeccions, taques, cremades, etc. i la uniformitat de color en el maó i en el conjunt de les remeses ha de complir les condicions subjectives requerides per la DF.

La disposició dels forats ha de ser de manera que no hi hagi risc de que apareguin fissures en els envanets i parets de la peça durant la seva manipulació o col·locació.

Ha de tenir una textura uniforme. Està suficientment cuit si s'aprecia un so agut en ser colpejat i un color uniforme en fracturar-se.

El fabricant ha de declarar la dimensions nominals de les peces en mil·límetres i en l'ordre de llarg, ample i alt.

- Volum de forats:
  - Massís: ≤ 25%
  - Calat: ≤ 45%
  - Alleugerit: ≤ 55%
  - Foradat: ≤ 70%
- Volum de cada forat: ≤ 12,5%
- Gruix total dels envanets (relació amb el gruix total):
  - Massís: ≥ 37,5%
  - Calat: ≥ 30%
  - Alleugerit: ≥ 20%

Les característiques següents han de complir amb els valors declarats per el fabricant, assajades segons la norma corresponent, dins del límit de tolerància indicat, en el seu cas:

- Característiques essencials en peces per a us en elements amb requisits estructurals:
  - Resistència mitja a compressió (UNE-EN 772-1): ≥ 5 N/mm2, ≥ valor declarat per el fabricant, amb indicació de categoria I o II
  - Adherència (UNE-EN 1052-3): ≥ valor declarat per el fabricant
  - Contingut en sals solubles actives (UNE-EN 772-5): ≤ valor declarat per el fabricant, amb indicació de la seva categoria
- Característiques essencials en peces per a us en elements amb exigències davant el foc:
  - Classe de reacció al foc: exigència en funció del contingut en massa o volum, de materials orgànics distribuïts de forma homogènia:
  - Classe de reacció al foc: exigència en funció del contingut en massa o volum, de materials orgànics distribuïts de forma homogènia:
  - Peces amb <= 1,0%: A1
  - Peces amb > 1,0% (UNE-EN 13501-1)
- Característiques essencials en peces per a us en elements amb exigències acústiques:
  - Tolerància en les dimensions (UNE-EN 772-16): <= valor declarat per el fabricant, amb indicació de la categoria
  - Forma de la peça (UNE-EN 771-1)
  - Especificacions dels forats: Disposició, volum, superfície, gruix dels envanets (UNE-EN 772-3)
  - Densitat absoluta (UNE-EN 772-13)
  - Tolerància de la densitat (UNE-EN 772-13): El valor declarat per el fabricant ha d'estar dins dels límits següents en funció de la categoria.
  - D1: <= 10%
  - D2: <= 5%
  - Dm: <= desviació declarada per el fabricant en %
- Característiques essencials en peces per als usos previstos en l'apartat 4.1 del DB HE 1:
  - Propietats tèrmiques (UNE-EN 1745)
  - Permeabilitat al vapor d'aigua (UNE-EN 1745)

Els pinyols de calç no han de reduir la resistència de la peça (després de l'assaig reiteratiu sobre aigua en ebullició i la dessecació posterior a una temperatura de 105°C) en més de 10% si el maó és per a revestir i un 5% si es de cara vista, ni han de provocar més escrostonaments dels admesos un cop s'hagi submergit en aigua un temps mínim de 24 h.

Peces LD

Les característiques següents han de complir amb els valors declarats per el fabricant, assajades segons la norma corresponent, dins del límit de tolerància indicat, en el seu cas:

- Característiques essencials:
  - Per a us de cara vista o amb protecció de morter de capa fina:

    Durabilitat (resistència gel/desgel)
- Característiques essencials en peces per a us en elements amb requisits estructurals:
  - Per a peces perforades horitzontalment amb una dimensió ≥ 400 mm i envanets exteriors
  - < a 12 mm que hagin d'anar revestides amb un lliscat:

    Expansió per humitat (UNE-EN 772-19)
  - Per a us de cara vista o amb protecció de morter de capa fina:

Contingut en sals solubles actives (UNE-EN 772-5): El valor declarat per el fabricant ha d'estar dins dels límits especificats a la UNE-EN 771-1 en funció de la categoria

- Característiques essencials en peces per a us en elements amb exigències acústiques:
  - Densitat aparent (UNE-EN 772-13): <= 1000 kg/m3

    Peces HD

Les característiques següents han de complir amb els valors declarats per el fabricant, assajades segons la norma corresponent, dins del límit de tolerància indicat, en el seu cas:

- Característiques essencials:
  - Durabilitat (resistència gel/desgel): Indicació de la categoria en funció del grau d'exposició
- Característiques essencials en peces per a us en elements amb requisits estructurals:
  - Expansió per humitat (UNE-EN 772-19)
  - Per a us de cara vista o amb protecció de morter de capa fina:

    Contingut en sals solubles actives (UNE-EN 772-5): El valor declarat per el fabricant ha d'estar dins dels límits especificats a la UNE-EN 771-1 en funció de la categoria
- Característiques essencials en peces per a us en elements amb exigències acústiques:
  - Densitat aparent (UNE-EN 772-13): ≥ 1000 kg/m3
- Característiques essencials en peces per a us en cara vista o en barreres anticapil·laritat:
  - Absorció d'aigua: <= valor declarat per el fabricant

Cara vista (UNE-EN 771-1)

Barreres anti-capil·laritat (UNE-EN 772-7)

- Característiques complementàries:
  - Succió immersió 60 ±2 s (UNE-EN 772-11) : <= valor declarat per el fabricant

Condicions de les partides d'obra executades

L'execució de la unitat d'obra inclou les operacions següents:

- Replanteig de les parets
- Col·locació i aplomat de les mires de referència a les cantonades
- Marcat de les filades a les mires i estesa dels fils
- Col·locació de plomades en arestes i voladissos
- Col·locació de les peces humitejant-les i en filades senceres
- Repàs dels junts i neteja del parament
- Protecció de l'estabilitat del mur enfront de les accions horitzontals
- Protecció de l'obra executada de la pluja, les gelades i de les temperatures elevades
- Protecció de l'obra de fàbrica dels cops, rascades i de les esquitxades de morter

La paret ha de ser resistent a les accions laterals previstes d'acord l'article 5.4 del CTE-DB-F i la DT del projecte.

Ha de ser estable, plana i aplomada.

Les peces han d'estar col·locades a trencajunt i les filades han de ser horitzontals.

La paret ha d'estar travada en els acords amb altres parets.

En les cantonades i trobades amb d'altres parets, el solapament de les peces no ha de ser més petit que el través de la peça.

En l'execució de l'element s'han de complir les prescripcions establertes en l'article 3 de la norma DB-SE-F, en especial les que fan referència a la durabilitat dels component: peces, morters i armadures, en el seu cas, en funció de les classes d'exposició.

Les parets deixades vistes han de tenir una coloració uniforme, si la DF no fixa cap altra condició.

Solapament de la peça en una filada: ≥ 0,4 x gruix de la peça, ≥ 40 mm

Les obertures han de portar una llinda resistent.

Els junts han de ser plens i sense rebaves.

En les parets exteriors que quedin vistes, els junts horitzontals han d'estar matats per la part superior, si la DF no fixa altres condicions.

Ha d'estar travada, excepte la paret passant, en els acords amb altres parets. Sempre que la modulació ho permeti, aquesta travada ha de ser per filades alternatives.

En les parets de totxana, no hi ha d'haver forats de les peces oberts a l'exterior. Els punts singulars (cantonades, brancals, traves, etc.), han d'estar formats amb maó calat de la mateixa modulació.

En els acords amb un sostre o amb qualsevol altre element estructural superior, cal que hi hagi un espai de 2 cm entre l'ultima filada i aquell element. Aquest espai s'ha d'haver reblert amb un material

d'elasticitat compatible amb la deformació prevista del sostre, un cop l'estructura hagi adoptat les deformacions previstes, i mai abans de 24 h d'haver fet la paret.

Si hi ha regates, cal que siguin fetes amb màquina.

Les dimensions de les regates han complir amb les especificacions del article 4.6.6 i de la taula 4.8 del DB-SE-F

Gruix dels junts:

- Morter ordinari o lleuger (UNE-EN 998-2): 8-15 mm
- Morter de junt prim (UNE-EN 998-2): 1- 3 mm

Distància de l'ultima filada al sostre: 2 cm

Els junts dilatació han de complir l'article 2.2 i la taula 2.1 del DB-SE-F.

Toleràncies d'execució:

- Replanteig d'eixos:
  Parcials: ± 10 mm
  Extrems: ± 20 mm
- Planor:
  Paret vista: ± 5 mm/2 m
  Paret per revestir: ± 10 mm/2 m
- Horitzontalitat de les filades:
  Paret vista: ± 2 mm/2 m; ± 15 mm/total
  Paret per revestir: ± 3 mm/2 m; ± 15 mm/total
- Alçària: ± 15 mm/3 m, ± 25 mm/total
- Aplomat: ± 10 mm/3 m, ± 30 mm/total
- Gruix dels junts: ± 2 mm
- Distància entre l'ultima filada i el sostre: ± 5 mm

Condicions del procés d'execució

S'ha de treballar a una temperatura ambient que oscil·li entre els 5°C i els 40°C i sense pluges si la paret és exterior. Si es sobrepassen aquests límits, s'ha de revisar l'obra executada 48 h abans i s'han d'enderrocar les parts afectades.

Si la paret és exterior i el vent superior a 50 km/h, s'han de suspendre els treballs i assegurar les parts que s'han fet.

L'obra s'ha d'aixecar, si és possible, per filades senceres.

Les peces s'han de col·locar refregant-les sobre un llit de morter, sempre que ho permeti la dimensió de la peça, fins que el morter sobresurti per els junts horitzontal i vertical.

Les peces per col·locar han de tenir la humitat necessària per tal que no absorbeixin ni cedeixin aigua al morter.

Les condicions d'execució han de complir amb el article 7 i 8 del DB-SE-F.

Mesurament i abonament

Les parets per a metres cúbics (m3) de volum comprovats i acceptats per la DF.

Els paredons per metres quadrats (m2) de superfície de parament executat, comprovats i acceptats per la DF.

Amb deducció corresponent a obertures, d'acord amb els criteris següents:

- Obertures ≤ 2,00 m2: No es dedueixen
- Obertures > 2,00 m2 i ≤ 4,00 m2: Es dedueixen el 50%
- Obertures > 4,00 m2: Es dedueixen el 100%

Als forats que no es dedueixin, o que es dedueixin parcialment, l'amidament inclou la feina de fer els retorns, com brancals. En cas de deduir-ne el 100% del forat cal amidar també aquests paraments.

Aquests criteris inclouen la col·locació dels elements que configuren l'obertura, com és ara bastiments, excepte en el cas de forats de més de 4,00 m2 en què aquesta col·locació es compta a part.

Inclouen l'execució de tots els treballs necessaris per a resoldre l'obertura, pel què fa a brancals i ampit, i s'utilitzaran, si cal, materials diferents dels que normalment conformen la unitat.

2.13.1.9.3. Obra de bloc de morter de ciment

Característiques dels elements

Peces de formigó fetes amb granulats densos, lleugers o amb la combinació d'ambdós, utilitzades en el ram de paleta (façanes vistes o revestides, estructures portants i no portants, murs i divisòries interiors, tant a edificació com a enginyeria civil).

S'han considerat els tipus següents:

En funció del nivell de confiança de les peces respecte a la resistència a la compressió:

- Peces de categoria I: peces amb una resistència a compressió declarada amb probabilitat de no assolir-ne inferior al 5%.
- Peces de categoria II: peces que no compleixen el nivell de confiança especificat per la categoria I.

En funció del volum i disposició de forats:

- Peces massisses
- Peces calades
- Peces alleugerides
- Peces foradades

La peça esta fabricada a base de ciment, granulats (incloent-hi els reciclats) i aigua i pot contenir additius, addicions, pigments colorants o altres materials incorporats durant o després del procés de fabricació.

Els extrems poden ser llisos o encadellats.

No ha de tenir deformacions, solapaments, ni esvorancs a les arestes.

No ha de tenir fissures i la seva textura superficial ha de ser l'adequada per a facilitar l'adherència del possible revestiment.

El seu color ha de ser uniforme, estable i continu en tota la massa.

La disposició dels forats ha de ser de manera que no hi hagi risc de que apareguin fissures en els envanets i parets de la peça durant la seva manipulació o col·locació.

El fabricant ha de declarar la dimensions nominals de les peces en mil·límetres i en l'ordre de llarg, ample i alt.

Volum de forats:

- Massís: <= 25%
- Calat: <= 50%
- Alleugerit: <= 60%
- Foradat: <= 70%

Volum de cada forat:

- Massís: <= 12,5%
- Calat, alleugerit, foradat: <= 25%

Gruix total dels envanets (relació amb el gruix total):

- Massís: ≥ 37,5%
- Calat: ≥ 30%
- Alleugerit: ≥ 20%

Les característiques següents han de complir amb els valors declarats per el fabricant, assajades segons la norma corresponent, dins del límit de tolerància indicat, en el seu cas:

Característiques essencials:

- Durabilitat (resistència gel/desgel)

Característiques essencials en peces per a us en elements amb requisits estructurals:

- Tolerància en les dimensions (UNE-EN 772-16): <= valor declarat per el fabricant, amb indicació de la categoria
- Gruix de la paret exterior (UNE-EN 772-16)

- Forma de la peça (UNE-EN 772-16, UNE-EN 772-2)
- Resistència a compressió (UNE-EN 772-1): ≥ 5 N/mm2, ≥ valor declarat per el fabricant, amb indicació de la categoria I o II
- Estabilitat dimensional front la humitat (UNE-EN 772-14): <= valor declarat per el fabricant
- Adherència (UNE-EN 1052-3): ≥ valor declarat per el fabricant

Característiques essencials en peces per a us en elements amb exigències davant el foc:

- Classe de reacció al foc: exigència en funció del contingut en massa o volum, de materials orgànics distribuïts de forma homogènia:

Peces amb <= 1,0%: A1

Peces amb > 1,0% (UNE-EN 13501-1)

Característiques essencials en peces per a us en elements amb presència d'humitat o en cares exposades a exteriors:

- Absorció d'aigua (UNE-EN 772-11): <= valor declarat per el fabricant

Característiques essencials en peces per als usos previstos en l'apartat 4.1 del DB HE 1:

- Propietats tèrmiques (UNE-EN 1745)
- Permeabilitat al vapor d'aigua (UNE-EN 1745)

Característiques essencials en peces per a us en elements amb exigències acústiques:

- Densitat aparent en sec (UNE-EN 772-13)
- Tolerància de la densitat (UNE-EN 772-13): ±10%
- Percentatge de forats (UNE-EN 772-16, UNE-EN 772-2)
- Formació d'encaix: <= 20% volum total
- Blocs cara vista:

Planor cares (UNE-EN 772-20): El valor declarat per el fabricant ha d'estar dins dels límits especificats a la UNE-EN 771-3

Aspecte superficial (UNE-EN 771-3)

Característiques complementàries:

- Resistència a flexotracció (UNE-EN 772-6): ≥ valor declarat per el fabricant
- Densitat seca absoluta (UNE-EN 772-13)

Condicions de les partides d'obra executades

L'execució de la unitat d'obra inclou les operacions següents:

- Replanteig de les parets
- Col·locat i aplomat de les mires de referència a les cantonades
- Marcat de les filades a les mires i estesa dels fils
- Col·locació de plomades en arestes i voladissos
- Col·locació de blocs humitejant la superfície de contacte amb el morter
- Repàs dels junts i neteja del parament
- Protecció de l'estabilitat del mur en front a les accions horitzontals
- Protecció de l'obra executada de la pluja, les gelades i les temperatures elevades
- Protecció de l'obra de fàbrica dels cops, pelades i de les esquitxades de morter

La paret ha de ser estable, resistent i ha d'estar aplomada.

En l'execució de l'element s'han de complir les prescripcions establertes en l'article 3 de la norma DB-SE-F, en especial les que fan referència a la durabilitat dels component: peces, morters i armadures, en el seu cas, en funció de les classes d'exposició.

Les filades han de ser horitzontals.

Les peces han d'estar col·locades a trencajunt.

Els junts han d'estar plens de morter.

Per a la realització de totes les singularitats, els junts han de coincidir amb el modulat general.

La paret ha d'estar travada en els acords amb altres parets.

En les cantonades i trobades amb d'altres parets, el solapament de les peces no ha de ser més petit que el través de la peça.

Si l'acord amb d'altres parets és articulat, la unió s'ha de fer per mitjà d'elements auxiliars, d'acord amb els criteris fixats per la DF.

Les obertures han de portar una llinda resistent.

El coronament d'ampits s'ha de fer amb peces llinda plenes de formigó i armades.

Els brancals i les peces que formen els junts de control han de ser senceres, plenes de formigó i armades, formant un pilar del terra al sostre.

El recolzament del sostre a la paret ha de ser suficient per a transmetre-li tots els esforços i en qualsevol cas ha de ser com a mínim 65 mm.

Ha d'haver-hi els junts de dilatació necessaris per tal de permetre els moviments de l'element sense que aquest quedi afectat en les seves prestacions. La forma, disposició i dimensions dels junts han de complir l'especificat a la DT.

Les regates, en el seu cas, han de complir l'especificat en el seu plec de condicions.

En murs de gruix < 200 mm, el refós dels junts, en el seu cas, ha de tenir una fondària <= 5 mm.

Gruix dels junts:

- Morter ordinari o lleuger (UNE-EN 998-2): 8-15 mm
- Morter de junt prim (UNE-EN 998-2): 1- 3 mm

Solapament de la peça en una filada: ≥ 0,4 x gruix de la peça, ≥ 40 mm

Massissat del junt vertical:

- Alçària de morter: Gruix de la peça
- Fondària del morter: ≥ 0,4 x través de la peça

Recolzament de càrregues puntuals: ≥ 100 mm

Toleràncies d'execució:

L'element executat ha de complir les toleràncies definides a la DT o en el seu defecte, les següents:

- Replanteig d'eixos parcials: ± 10 mm
- Replanteig d'eixos extrems: ± 20 mm
- Distància entre obertures: ± 20 mm
- Alçària: ± 15 mm/3 m, ± 25 mm/total
- Horitzontalitat de les filades: ± 2 mm/m; ± 15 mm/total
- Gruix dels junts: ± 2 mm
- Aplomat en una planta: ± 20 mm
- Aplomat total: ± 50 mm
- Axialitat: ± 20 mm
- Planor dels paraments en 1 m: ± 5 mm
- Planor dels paraments en 10 m: ± 20 mm
- Gruix:

Fàbrica al llarg o través: + 5%

Altres fàbriques: ± 25 mm

Condicions del procés d'execució

S'ha de treballar a una temperatura ambient que oscil·li entre els 5°C i els 40°C i sense pluja. Fora d'aquests límits, s'ha de revisar l'obra executada les 48 h abans i s'han d'enderrocar les parts afectades.

Amb vent superior a 50 km/h s'han de suspendre els treballs i s'han d'assegurar les parts que s'han fet.

L'obra s'ha d'aixecar, si és possible, per filades senceres.

S'ha d'humitejar la zona del junt del bloc per col·locar. No s'ha d'humitejar si el bloc conté additiu hidrofugant.

Les peces que s'han de reblir de formigó han de tenir la humitat necessària abans de l'abocada, per tal de no absorbir l'aigua del formigó. Si el bloc conté additiu hidrofugant, ha d'estar sec.

Les peces s'han de col·locar refregant-les sobre un llit de morter, sempre que ho permeti la dimensió de la peça, fins que el morter sobresurti per els junts horitzontal i vertical.

No es poden moure les peces una vegada col·locades. Per corregir la posició s'ha de treure la peça i el morter i tornar-la a col·locar.

El formigó de brancals, de junts de control i d'acords de parets, s'ha d'abocar per tongades, i ha de quedar compactat i sense buits dins de les peces.

En el moment de l'abocada la fàbrica ha de tenir la resistència necessària per tal de suportar la pressió del formigó fresc.

Cal protegir l'obra executada de les accions físiques o climàtiques fins que hagi assolit la resistència suficient.

Quan s'interromp l'execució, cal protegir el coronament dels murs per tal d'evitar l'acció de l'aigua de pluja sobre els materials.

Durant l'adormiment s'ha de mantenir d'humitat de l'element, principalment en condicions climàtiques desfavorables (temperatura alta, vent fort, etc.).

Cal estintolar provisionalment els elements que queden temporalment inestables, sotmesos a les accions del vent, de l'execució de l'obra o d'altres.

Mesurament i abonament

Per metres quadrats (m2) de superfície, comprovats i acceptats per la DF.

Amb deducció corresponent a obertures d'acord amb els criteris següents:

- Obertures ≤ 2,00 m2: No es dedueixen
- Obertures > 2,00 m2 i ≤ 4,00 m2: Es dedueixen el 50%
- Obertures > 4,00 m2: Es dedueixen el 100%

Als forats que no es dedueixin, o que es dedueixin parcialment, l'amidament inclou la feina de fer els retorns, com brancals. En cas de deduir-ne el 100% del forat cal amidar també aquests paraments.

Aquests criteris inclouen la col·locació dels elements que configuren l'obertura, com és ara bastiments, excepte en el cas de forats de més de 4,00 m2 en què aquesta col·locació es compta a part.

Inclouen l'execució de tots els treballs necessaris per a resoldre l'obertura, pel què fa a brancals i ampit, i s'utilitzaran, si cal, materials diferents dels que normalment conformen la unitat.

2.13.1.10. Coronaments

Condicions de les partides d'obra executades

Formació del remat superior d'una paret.

S'han considerat els tipus de peces següents:

- Peça ceràmica d'elaboració manual col·locada amb morter
- Obra ceràmica
- Pedra natural o artificial collada amb morter
- Peça de formigó polimèric col·locada amb morter.

L'execució de la unitat d'obra inclou les operacions següents:

- Neteja i preparació de la superfície de suport
- Replanteig de l'aresta de coronament
- Col·locació de les peces
- Segellat dels junts
- Neteja del parament

A l'element acabat no hi ha d'haver peces esquerdades, trencades, escantonades ni tacades.

Ha de tenir el color i la textura uniformes.

Les peces han de quedar ben adherides al suport i han de formar una superfície amb la planeitat prevista a la DT.

Els junts entre les peces han d'estar reblerts.

En les peces amb trencaaigües o col·locades amb els cantells a escaire, aquests han de sobresortir respecte a l'acabat de la paret.

S'han de respectar els junts estructurals.

- Pendent (Façanes): ≥ 10º
- Sortint del trencaaigües: ≥ 3 cm
- Toleràncies d'execució:
  - Horitzontalitat: ± 2 mm/m

Coronament de peces ceràmiques

Amplària dels junts:

Tipus de peça	Amplària (mm)	
Rajola ceràmica d'acabat fi o vidriada	3-6	± 1
Rajola ceràmica manual	5-10	± 1
Maó	10	± 2

Coronament de peces de pedra o formigó

Els junts entre les peces han d'estar reblerts amb beurada de ciment blanc i, eventualment, colorants, si la DF no especifica d'altres condicions.

Condicions del procés d'execució

S'han d'aturar els treballs si es donen les condicions següents:

- Temperatures inferiors a 5°C o, en el cas de peces ceràmiques, superiors a 35°C
- En exteriors: Velocitat del vent > 50 km/h, Pluja

Si un cop realitzats els treballs es donen aquestes condicions, s'ha de revisar la feina feta 48 h abans i s'han de refer les parts afectades.

Si la col·locació es amb morter mixt o amb ciment, les peces per col·locar han de tenir la humitat necessària per no absorbir l'aigua del morter. Si la peça és hidrofugada no s'ha d'humitejar.

Si la col·locació es amb morter adhesiu, el morter s'ha de preparar i s'ha d'aplicar segons les instruccions del fabricant.

Coronament amb rajola ceràmica d'acabat fi o vidriada

La rejuntada s'ha de fer al cap de 24 h.

Cal barrejar les peces de caixes diferents per tal d'evitar diferències de tonalitat.

Coronament de peces de pedra o formigó

Els paraments d'aplicació han d'estar sanejats, nets i humits. Si cal, es poden repicar abans.

La cara d'assentament ha de tenir la humitat necessària per tal que no absorbeixi l'aigua del morter.

La rejuntada s'ha de fer al cap de 24 h.

Mesurament i abonament

Per metre linial (m) de llargària, comprovats i acceptats per la DF

2.13.1.11. Arrebossats

Condicions de les partides d'obra executades

Arrebossats realitzats amb morter de ciment, morter de calç, morter mixt o morter porós drenant, aplicats en paraments horitzontals o verticals, interiors o exteriors i formació d'arestes amb morter de ciment mixt o pasta de ciment ràpid.

S'han considerat els tipus següents:

- Arrebossat esquerdejat
- Arrebossat a bona vista
- Arrebossat reglejat

L'execució de la unitat d'obra inclou les operacions següents:

- Arrebossat esquerdejat:

- Neteja i preparació de la superfície de suport
- Aplicació del revestiment
- Cura del morter

• Arrebossat a bona vista o arrebossat reglejat:
- Neteja i preparació de la superfície de suport
- Execució de les mestres
- Aplicació del revestiment
- Acabat de la superfície
- Cura del morter
- Repassos i neteja final

Ha de quedar ben adherit al suport.

S'han de respectar els junts estructurals.

Quan l'acabat és deixat de regle, esquitxat o remolinat sense lliscar, a l'arrebossat acabat no hi ha d'haver esquerdes i ha de tenir una textura uniforme.

Quan l'acabat és remolinat i lliscat, a l'arrebossat acabat no hi ha d'haver pols, ni fissures, forats o d'altres defectes.

Gruix de la capa:
- Arrebossat esquerdejat: ≤1,8 cm
- Arrebossat reglejat o a bona vista: 1,1 cm
- Arrebossat amb morter porós drenant: 2 a 4 cm

• Arrebossat reglejat:
- Distància entre mestres: ≤ 150 cm
- Toleràncies d'execució per l'arrebossat:

Tipus arrebossat	Planor (mm/m)	Aplomat a cada planta en parament vertical (mm)	Nivell previst en parament horitzontal (mm)
Esquerdejat	±10		
A bona vista	±5	±10	±10
Reglejat	±3	±5	±5

Toleràncies quan l'arrebossat és a bona vista o reglejat:

• Gruix de l'arrebossat: ± 2 mm

Condicions del procés d'execució

S'han d'aturar els treballs quan la temperatura sobrepassi els límits de 5°C i 35°C, la velocitat del vent sigui superior a 50 km/h o plogui. Si, un cop executat el treball, es donen aquestes condicions, s'ha de revisar la feina feta i s'han de refer les parts afectades.

Per a iniciar-ne l'execució en els paraments interiors cal que la coberta s'hagi acabat, per als paraments situats a l'exterior cal, a més, que funcioni l'evacuació d'aigües.

S'han d'evitar cops i vibracions que puguin afectar el material durant l'adormiment.

S'han de col·locar tots els elements que hagin d'anar fixats als paraments i no dificultin l'execució del revestiment.

Els paraments d'aplicació han d'estar sanejats, nets i humits. Si cal, es poden repicar abans.

Quan l'arrebossat és esquerdejat, s'ha d'aplicar llançant amb força el morter contra els paraments.

Quan l'arrebossat és a bona vista, s'han de fer mestres amb el mateix morter a les cantonades i als racons.

Quan l'arrebossat és reglejat, s'han de fer mestres amb el mateix morter, als paraments, cantonades, racons i voltants d'obertures. Les arestes i les mestres han d'estar ben aplomades.

Quan l'arrebossat és esquitxat, s'ha d'aplicar en dues capes: la primera prement amb força sobre els paraments i la segona esquitxada sobre la anterior.

Quan l'acabat és deixat de regle o remolinat, s'ha d'aplicar prement amb força sobre els paraments.

El lliscat s'ha d'aplicar quan encara estigui humida la capa d'arrebossat.

Durant l'adormiment s'ha d'humitejar la superfície del morter.

Per a fer assecatges artificials es requereix l'autorització explícita de la DF.

No s'han de fixar elements sobre l'arrebossat fins que hagin passat set dies, com a mínim, o s'hagi adormit.

Mesurament i abonament

Per metres quadrats (m2) de superfície, comprovats i acceptats per la DF.

Amb deducció de la superfície corresponent a obertures d'acord amb els criteris següents:

• En paraments verticals:
- Obertures <= 2,00: No es dedueixen
- Obertures > 2,00 m2 i <= 4,00 m2: Es dedueix el 50%
- Obertures > 4,00 m2: Es dedueix el 100%

• En paraments horitzontals:
- Obertures <= 1,00 m2: No es dedueixen
- Obertures > 1,00 m2: Es dedueix el 100%

Als forats que no es dedueixin, o que es dedueixin parcialment, l'amidament inclou la feina de fer els retorns, com ara brancals, llindes, etc. En cas de deduir-se el 100% del forat cal amidar també aquests paraments.

Aquests criteris inclouen la neteja dels elements que configuren les obertures, com és ara bastiments que s'hagin embrutat.

2.13.1.12. Pintat i protecció de paraments

2.13.1.12.1. Pintats

Condicions de les partides d'obra executades

Preparació i aplicació d'un recobriment de pintura sobre superfícies de materials diversos mitjançant diferents capes aplicades en obra.

S'han considerat els tipus de superfícies següents:

• Superfícies metàl·liques (acer, acer galvanitzat, coure)

• Superfícies de ciment, formigó o guix

S'han considerat els elements següents:

• Estructures

• Paraments

L'execució de la unitat d'obra inclou les operacions següents:

• Preparació de la superfície a pintar, fregat de l'òxid i neteja prèvia si és el cas, amb aplicació de les capes d'emprimació, de protecció o de fons, necessàries i del tipus adequat segons la composició de la pintura d'acabat

• Aplicació successiva, amb els intervals d'assecat, de les capes de pintura d'acabat

En el revestiment no hi ha d'haver fissures, bosses ni d'altres defectes.

Ha de tenir el color, la brillantor i la textura uniformes.

A les finestres, balconeres i portes, s'admet que s'hagin protegit totes les cares però que només s'hagin pintat les visibles.

<u>Pintat a l'esmalt</u>

Gruix de la pel·lícula seca del revestiment: ≥ 125 micres

• Condicions del procés d'execució

S'han d'aturar els treballs si es donen les condicions següents:

• Temperatures inferiors a 5°C o superiors a 30°C

• Humitat relativa de l'aire > 60%

• En exteriors: Velocitat del vent > 50 km/h, Pluja

Si un cop realitzats els treballs es donen aquestes condicions, s'ha de revisar la feina feta 24 h abans i s'han de refer les parts afectades.

Les superfícies d'aplicació han de ser netes i sense pols, taques ni greixos.

S'han de corregir i eliminar els possibles defectes del suport amb massilla, segons les instruccions del fabricant.

No es pot pintar sobre suports molt freds ni sobreescalfats.

El sistema d'aplicació del producte s'ha d'escollir d'acord amb les instruccions del fabricant i l'autorització de la DF.

Quan el revestiment estigui format per mes d'una capa, la primera capa s'ha d'aplicar lleugerament diluïda, segons les instruccions del fabricant.

S'han d'evitar els treballs que desprenguin pols o partícules prop de l'àrea a tractar, abans, durant i després de l'aplicació.

No s'admet la utilització de procediments artificials d'assecatge.

Superfícies metàl·liques (acer, acer galvanitzat, coure)

Les superfícies d'aplicació han de ser netes i sense pols, taques, greixos ni òxid.

En superfícies d'acer, s'han d'eliminar les possibles incrustacions de ciment o de calç i s'ha de desgreixar la superfície. Tot seguit s'han d'aplicar les dues capes d'emprimació antioxidant. La segona s'ha de tenyir lleugerament amb pintura.

Superfícies de ciment, formigó o guix

La superfície no ha de tenir fissures ni parts engrunades.

El suport ha d'estar suficientment sec i endurit per tal de garantir una bona adherència. Ha de tenir una humitat inferior al 6% en pes.

S'han de neutralitzar els àlcalis, les eflorescències, les floridures i les sals.

Temps mínim d'assecatge de la superfície abans d'aplicar la pintura:

Material superfície	Hivern	Estiu
Guix	3 mesos	1 mes
Ciment	1 mes	2 setmanes

En superfícies de guix, s'ha de verificar l'adherència del lliscat de guix.

Mesurament i abonament

Pintat d'estructures i paraments d'acer

Per metres quadrats (m2) de superfície realment pintada, comprovats i acceptats per la DF.

Cal considerar el desenvolupament del perímetre.

Deducció de la superfície corresponent a obertures:

- Obertures ≤ 1 m2: 0%
- Obertures entre 1 i 2 m2: 50%
- Obertures > 2 m2: 100%

Aquest criteris inclouen la neteja dels elements que configuren l'obertura com és ara, bastiments que s'hagin embrutat.

Pintat de paraments de ciment o guix

Per metres quadrats (m2) de superfície realment pintada, comprovats i acceptats per la DF.

Amb deducció de la superfície corresponent a obertures d'acord amb els criteris següents:

- Obertures ≤ 4 m2: No es dedueixen
- Obertures > 4 m: Es dedueix el 100%

Aquests criteris inclouen la superfície dels paraments laterals de l'obertura en una fondària de 30 cm, com a màxim, excepte en el cas d'obertures de més de 4,00 m2, en que aquesta superfície s'ha d'amidar expressament.

Inclouen igualment la neteja dels elements que configuren l'obertura, com ara bastiments que s'hagin embrutat.

2.13.1.12.2. Pintat de paraments verticals amb emulsions bituminoses

Condicions de les partides d'obra executades

Execució d'una capa de cobertura per a impermeabilització d'elements de formigó mitjançant la col·locació d' emulsions bituminoses.

L'execució de la unitat d'obra inclou les operacions següents:

- Neteja i preparació de la superfície
- Aplicació successiva amb les capes necessàries, del producte

Els paraments en contacte amb el terreny, als llocs indicats a la D.T., s'han d'impermeabilitzar per mitjà de l'aplicació d' emulsions bituminoses en dues capes, una d'emprimació i una altra de cobertura.

La capa de cobertura s'ha d'executar en tantes mans com ho requereixi el producte que s'utilitza.

Les aigües superficials que poden afectar els treballs s'han de desviar i conduir a fora de l'àrea a impermeabilitzar.

Les zones que per la seva forma puguin retenir aigua a la seva superfície s'han de corregir abans de l'execució.

Mesurament i abonament

Es mesurarà i abonarà per metres quadrats (m2) de superfície realment pintada, comprovats i acceptats per la DF.

Dins d'aquesta unitat s'inclou la preparació de la superfície i els treballs que calguin per a la seva completa finalització.

2.13.1.12.3. Tractament superficial de protecció antigrafit

Condicions de les partides d'obra executades

Preparació i aplicació d'un recobriment protector sobre superfícies de materials diversos mitjançant diferents capes aplicades en obra.

L'execució de la unitat d'obra inclou les operacions següents:

- Preparació de la superfície a tractar
- Aplicació d'una capa de producte decapant
- Neteja amb aigua
- Aplicació d'una capa d'imprimació antigrafit
- Aplicació successiva, amb els intervals d'assecatge, de dues capes de vernís antigrafit

La superfície ha de quedar totalment coberta pel revestiment protector.

El recobriment, un cop sec, ha de cobrir totes les irregularitats del suport, per tal de garantir que el grafit s'adherirà sobre el vernís i no sobre el suport protegit.

Condicions del procés d'execució

S'han d'aturar els treballs en cas de pluja, neu o si la velocitat del vent és superior a 50 km/h.

Si un cop realitzats els treballs es donen aquestes condicions, s'ha de revisar la feina feta 24 h abans i s'han de refer les parts afectades.

Les superfícies d'aplicació han de ser netes i sense pols, taques ni greixos.

La superfície no ha de tenir fissures ni parts engrunades.

El sistema d'aplicació del producte s'ha d'escollir d'acord amb les instruccions del fabricant i l'autorització de la DF.

S'han d'evitar els treballs que desprenguin pols o partícules prop de l'àrea a tractar, abans, durant i després de l'aplicació.

S'han d'aturar els treballs si es donen les condicions següents:

- Temperatures inferiors a 10ºC
- Temperatura del suport inferior a 3ºC per damunt de la temperatura de condensació

- Humitat relativa de l'aire superior a 80%

El suport ha d'estar suficientment sec i endurit.

S'han de desbastar mecànicament les superfícies sense porositat ni rugositat per tal de garantir l'adherència del vernís.

Cal aplicar una capa prèvia de decapant, per tal d'eliminar les restes de pintura del suport a tractar.

Abans de l'aplicació del producte, el suport s'ha de tractar amb una capa d'imprimació penetrant i segelladora.

Quan el revestiment estigui format per mes d'una capa, la primera capa s'ha d'aplicar lleugerament diluïda, segons les instruccions del fabricant.

No s'admet la utilització de procediments artificials d'assecatge.

Mesurament i abonament

Es mesurarà i abonarà per metres quadrats (m2) de superfície realment pintada, comprovats i acceptats per la DF.

Deducció de la superfície corresponent a obertures:

- Obertures ≤ 1 m2: 0%
- Obertures entre 1 i 2 m2: 50%
- Obertures > 2 m2: 100%

2.13.1.12.4. Tancaments metàl·lics

2.13.1.12.5. Reixats

Col·locació de reixat d'1,50 a 2,20 m d'alçària, de malla d'acer.

S'han considerat els tipus següents:

- Amb malla de torsió senzilla
- Amb bastidor i malla electrosoldada o malla ondulada de ferro dolç

L'execució de la unitat d'obra inclou les operacions següents:

- Replanteig
- Col·locació de l'element
- Formació de les bases per als suports, o del forat en l'obra
- Col·locació dels elements que formen el reixat
- Tesat del conjunt

Condicions generals

La reixa ha de quedar ben fixada al suport. Ha d'estar aplomada i amb els angles i els nivells previstos.

Els muntants han de quedar verticals, independentment del pendent del terreny.

Quan la reixa ha d'anar col·locada sobre daus de formigó, els suports s'han d'ancorar a aquestes bases que no han de quedar visibles.

Llargària de l'ancoratge dels suports:

Alçària reixat (m)	Llargària ancoratge (cm)
1,50	≥30
1,80 a 2,20	≥35

Toleràncies d'execució:

Tipus reixa	Tolerància (mm)
Reixa amb malla de torsió senzilla	± 20
Reixa amb bastidor de 2 x 1,8 m	± 2
Reixa amb bastidor de 2,5 x 1,5 m o 2,65 x 1,5 m o 2,65 x 1,8 m	± 5

Distància entre suports:

- Replanteig: ± 10 mm
- Nivell: ± 5 mm
- Aplomat:: ± 5 mm

<u>Reixat ancorat a l'obra</u>

Distància entre els suports: 2 m

<u>Reixat amb malla de torsió senzilla</u>

La tanca ha de tenir muntants de tensió i de reforç repartits uniformement als trams rectes i a les cantonades.

Aquests muntants han d'estar reforçats amb tornapuntes.

- Distància entre els suports tensors: 30 - 48 m
- Nombre de cables tensors: 3
- Nombre de grapes de subjecció de la tela per muntant: 7

Durant tot el procés constructiu, s'ha de garantir la protecció contra les empentes i els impactes per mitjà d'ancoratges i s'ha de mantenir l'aplomat amb l'ajuda d'elements auxiliars.

Mesurament i abonament

Es mesurarà i abonarà per metre lineal (m) de llargària corresponent a cada una de les alçàries contemplades al projecte, comprovats i acceptats per la DF.

2.13.1.12.6. Baranes

Condicions generals

Baranes constituïdes per un conjunt de perfils que formen el bastidor i l'ampit de la barana, galvanitzats a taller i pintats amb una ma d'imprimació i dues d'esmalt sintètic, col·locades en la seva posició definitiva i ancorada amb morter de ciment o formigó o amb fixacions mecàniques.

L'execució de la unitat d'obra inclou les operacions següents:

- Replanteig
- Preparació de la base
- Col·locació de la barana i fixació dels ancoratges
- Pintat de la barana

La protecció instal·lada ha de reunir les mateixes condicions exigides a l'element simple.

Ha d'estar anivellada, ben aplomada i en la posició prevista al projecte.

L'alçària des del nivell del paviment fins el travesser superior, ha de ser l'especificada en el projecte o la indicada per la DF.

En els trams esglaonats, l'esglaonament de la barana s'ha d'efectuar a una distància ≥ 50 cm de l'element que provoqui l'esmentada variació d'alçada.

L'estructura pròpia de la barana ha de resistir una força horitzontal, uniformement distribuïda, que es considerarà aplicada a 1,2 m o sobre la vora superior de l'element, si aquest està situat a menys alçada. El valor característic de la de força ha de ser de:

- Categoria d'ús C5: 3 kN/m
- Categories d'ús C3, C4, E, F: 1,6 kN/m
- Resta de categories: 0,8 kN/m

(Les categories d'ús es defineixen en l'apartat 3.1.1 del CTE DB SE AE)

La part inferior de les baranes de les escales de les zones destinades al públic o de pública concurrència, ha d'estar separada una distància de 50 mm com a màxim de la línia d'inclinació de l'escala.

Els muntants han de ser verticals. La seva separació ha de ser menor a 10 cm.

Ha d'estar subjectada sòlidament al suport amb ancoratges d'acer collats amb morter de ciment pòrtland o formigó o amb fixacions mecàniques, protegits contra la corrosió.

Sempre que sigui possible s'han de fixar els travessers superiors a les parets laterals per mitjà d'ancoratges.

Els trams de la barana han d'estar units, per soldadura si són d'acer o per una peça de connexió si són d'alumini.

Toleràncies d'execució:

- Replanteig: ± 10 mm
- Horitzontalitat: ± 5 mm
- Aplomat: ± 5 mm/m
  - Alçària: ± 10 mm
  - Separació entre muntants: Nul·la

Condicions del procés d'execució

No s'ha de treballar amb pluja, neu o vent superior a 50 km/h.

Els ancoratges han de garantir la protecció contra empentes i cops durant tot el procés d'instal·lació i, alhora, han de mantenir l'aplomat de l'element fins que quedi fixat definitivament al suport.

Han d'estar fets els forats als suports per ancorar els muntants abans de començar els treballs.

Els forats dels ancoratges estaran nets de pols o altres objectes que es puguin haver ficat des del moment de la seva execució fins al moment de la col·locació dels ancoratges.

La DF ha d'aprovar el replanteig abans de fixar cap muntant.

Els ancoratges s'han de fer per mitjà de plaques, platines o angulars. L'elecció depèn del sistema i de la distància que hi hagi entre l'eix de les pilastres i la vora dels elements resistents.

S'han de respectar els junts estructurals per mitjà de junts de dilatació de 40 mm d'amplària entre elements.

El material conglomerant o adhesiu amb que es realitzi l'ancoratge s'ha d'utilitzar abans de començar l'adormiment.

Durant l'adormiment no s'han de produir moviments ni vibracions del element.

S'han d'evitar les soldadures a obra, per tal de no fe malbé el galvanitzat. En cas de fer alguna soldadura, caldrà fer una aplicació de protecció amb productes de galvanització aplicats amb pinzell.

La barana s'ha de pintar amb una imprimació apte per a galvanitzat i dues mans de pintura a l'esmalt en acabar la col·locació.

Mesurament i abonament

Es mesurarà i abonarà per metre lineal (m) de llargària corresponent a cada un dels tipus contemplats al projecte, comprovats i acceptats per la DF.

Inclou el pintat de la barana amb una ma d'imprimació apte per a superfícies galvanitzades i dues d'esmalt sintètic.

2.14. Enjardinament

2.14.1. Preparació del terreny

2.14.1.1. Neteja de bosc

La unitat d'obra inclou les següents operacions:

- Aclarida selectiva de millora de l'arbrat, fins densitats de 150-1500 peus/ha, respectant individus amb majors perspectives de creixement, tallant aquells de diàmetre normal inferior a 10-15 cm, arbres torts, mal formats, malalts i amb menors perspectives de desenvolupament, tot segons criteri de Direcció Facultativa.
- Estassada selectiva de l'estrat arbustiu, respectant individus/masses segons criteri de la DF.
- Esporga fins a 3,5 m d'alçada en coníferes i fins a 2 m d'alçada en frondoses.
- Retirada i transport fins al mercat de fusta o altre destí acceptat per la Direcció Facultativa d'arbres morts i d'arbres talats en l'aclarida
- Triturat de les restes d'estassada, dels escapçaments i d'esporga mitjançant desbrossadora de martells, tractor de cadenes o màquina trituradora de restes vegetals i estesa de restes triturades.

Condicions generals

El bosc s'ha de netejar en el 100% de la superfície indicada per la DF.

No han de restar branques tallades, restes vegetals, troncs tallats, brossa o escombraries a la zona netejada.

Els troncs no aprofitables per al mercat de fusta i les branques gruixudes que no es puguin triturar, s'han de transportar a un centre autoritzat per a la seva correcta gestió d'acord a la normativa vigent en matèria de residus..

La brossa i les escombraries s'han de porta a un centre autoritzat per a la seva correcta gestió d'acord a la normativa vigent en matèria de residus.

Les restes triturades s'han d'escampar uniformement per la superfície del bosc, sense crear amuntegaments.

Esporga

S'ha de mantenir la tija dominant, que no ha de quedar tallada en cap cas.

La poda de formació ha d'aconseguir mantenir el sentit de creixement de l'arbre, quan aquesta es jove, eliminant, per això les branques que tinguin un sentit de creixement predominant, diferent al que interessa.

La poda d'aclarida es l'eliminació selectiva de branques per tal de reduir la densitat de la capçada, augmentant la penetració de llum i aire a l'interior potenciant el desenvolupament de brotades internes i aconseguint que l'arbre, ofereixi menys resistència al vent.

La poda s'ha de realitzar a l'alçària i amb la forma més adient al tipus d'espècie vegetal i la seva ubicació, d'acord amb les directrius de la DF.

El tall s'ha de realitzar en el lloc correcte per tal de possibilitar la millor resposta de l'arbre, en quant al creixement i al tancament de la ferida.

Els talls han de ser nets sense produir esquinçaments.

El tall de branques laterals no ha de malmetre els límits externs del coll de la branca (regruix que es forma al voltant d'una branca en la zona d'inserció a la branca principal) i ha de deixar intacte l'àrea de contacte entre la fusta de la branca i la del tronc o branca principal (arruga de l'escorça).

El tall ha de ser el més curt possible, per damunt i en sentit contrari al borró, i amb pendent per a evitar l'estancament de l'aigua.

Cal procurar que l'alçada resultant de l'esporga de l'arbrat no superi els 2/3 de l'alçada total de l'arbre.

Condicions del procés d'execució

Abans de començar la feina s'han de marcar els arbres i les masses vegetals d'arbusts o planes que cal conservar, i la direcció facultativa ha d'aprovar la tria.

Selecció

En primer lloc cal eliminar els arbusts i plantes petites que no estiguin seleccionats per conservar. A continuació es talaran els arbres no seleccionats.

En fer la tala cal treballar amb cura per tal que en caure, les branques no facin malbé els arbres que cal conservar.

Si es produeixen forats o reguerols en extreure arbres o arbusts, cal tapar-los amb terra de la zona.

Esporga

Dels arbres que es conservin s'han d'eliminar les branques o els segments de branques que impedeixin assolir la forma i el volum desitjat.

La poda d'arbusts pot realitzar-se en qualsevol època de l'any, prefentement a l'època estacionària del període vegetatiu, però no ha de coincidir amb els dies de màxim fred, amb risc de gelades o de màxima calor.

La poda s'ha de fer en vàries etapes, començant per les branques secundàries, seguint amb les laterals, per a reduir progressivament el pes i evitar que la branca es trenqui i faci malbé el tronc.

Els talls s'han de començar de baix cap amunt fins un terç de la secció, i s'ha d'acabar des de dalt fins a trobar el primer tall.

Si cal, es retallaran les vores de la ferida per a facilitar la formació de teixit protector.

Els treballs s'han de fer amb les precaucions necessàries per aconseguir unes condicions de seguretat suficients.

L'eliminació de branques de grans dimensions es farà en diferents parts, controlant en tot moment la direcció de la caiguda per a evitar danys a tercers.

No s'han de produir danys ni al propi arbre ni a la resta de vegetació o altres elements per la caiguda de les branques.

Retirada dels fustals, de brossa i restes vegetals

Els fustals resultants de la tala, sempre que sigui possible, es duran al mercat de fusta més proper, per a la seva valorització i venda.

Cal classificar les restes vegetals, separant les que es poden triturar de la resta.

S'ha de manipular la brossa i els troncs sense fer malbé els arbres o plantes que s'han de conservar.

Mesurament i abonament

Es mesurarà i abonarà per superfície tractada mesurada en la seva projecció en planta.

Si la superfície es igual o superior a una hectàrea (1Ha) la unitat d'amidament seran hectàrees (Ha), utilitzant per la seva valoració el preu de la partida d'obra que te aquesta unitat d'amidament, i si és inferior a una hectàrea (1 Ha), la unitat d'amidament serà metres quadrats (m^2) i s'utilitzarà el preu de la partida d'obra que té m^2 com unitat d'amidament. Tots aquests amidaments seran comprovats i acceptats per la DF.

2.14.1.2. Condicionament físic del terreny

Conjunt d'operacions necessàries per al condicionament físic del sòl.

S'han considerat les operacions següents:

- Espedregament
- Subsolatge
- Llaurada o cavada
- Esponjament del terreny
- Acabat del terreny amb rotocultor i rasclada

2.14.1.2.1. Subsolatge i espedregament

L'execució de la unitat d'obra inclou les operacions següents:

- En el subsolatge:
  - Tractament mecànic del subsòl
  - Protecció del terreny tractat
- En l'espedregament amb tremuja, rampí o forquilla:
  - Extracció de les pedres del sòl

- Evacuació de les pedres
- Transport de les pedres
- Protecció del terreny tractat

• En l'espedregament amb triturador:
- Trituració de les pedres del sòl
- Protecció del terreny tractat

Condicions generals

Ha d'estar tractada el 100% de la superfície indicada per la DF a la fondària determinada al projecte.

Subsolatge

No han de restar a la superfície del terreny elements estranys ni pedres de grandària superior a 15 cm.

El tractament mecànic del subsòl natural s'ha de fer almenys una setmana abans de la plantació, per tal de facilitar que la terra absorbeixi la humitat, els adobs i s'airegi la capa del subsòl de la terra. És aconsellable de fer-ho, l'any abans, a la tardor.

Aquesta capa de terreny ha de quedar sense pedres de mida gran, en funció de l'ús previst.

Toleràncies d'execució:

- Fondària: ± 10%

Espedregament

L'espedregat del sòl s'ha de fer al final de tot condicionament d'aquest abans del fresatge

Quan l'espedregament es realitzi amb tremuja rampí o forquilla, la capa de terreny ha de quedar sense pedres de mida >= 5 cm.

Quan l'espedregament es realitzi amb triturador la capa de terreny ha de quedar sense pedres de mida >= 2 cm.

Toleràncies d'execució:

- Fondària: ± 20 mm

Condicions del procés d'execució

Abans de començar els treballs, s'han de senyalitzar les conduccions soterrades (aigua, gas, electricitat, etc.).

S'ha d'evitar el pas de persones o vehicles sobre el terreny tractat.

En cas d'imprevistos (olors de gas, pas de conduccions, restes de construccions, etc.) s'han d'aturar els treballs i avisar la DF.

S'han de suspendre els treballs en cas de pluja o neu.

2.14.1.2.2. Llaurada o cavada, esponjament del terreny

Conjunt d'operacions de llaurada del terreny.

L'execució de la unitat d'obra inclou les operacions següents:

- Llaurada del terreny
- Protecció del terreny llaurat

Condicions generals

Ha d'estar llaurada el 100% de la superfície indicada per la DF.

No han de restar a la superfície del terreny elements estranys ni pedres de grandària superior a 5 o 10 cm, en funció de l'ús previst.

La porositat ha de ser la indicada per la DF i en el seu defecte superior al 50% amb una relació equilibrada entre macroporus i microporus.

La llaurada del terreny s'ha de fer almenys una setmana abans de la plantació, per tal de facilitar l'aireació de la terra. És aconsellable de fer-ho l'any abans, a la tardor.

Toleràncies d'execució:

- Fondària: ± 10%

Condicions del procés d'execució

Abans d'executar la partida s'ha de comprovar que estan fets els treballs d'esbrossada i neteja del terreny i l'espedregament, segons les especificacions de la DF.

Abans de començar els treballs, s'han de senyalitzar les conduccions soterrades (aigua, gas, electricitat, etc.).

Si s'han d'aportar condicionants químics i/o biològics al terreny, s'ha de fer abans o a la vegada que s'executa la partida.

S'ha d'evitar el pas de persones o vehicles sobre el terreny llaurat.

En cas d'imprevistos (olors de gas, pas de conduccions, restes de construccions, etc.) s'han d'aturar els treballs i avisar la DF.

S'han de suspendre els treballs en cas de pluja o neu.

2.14.1.2.3. Fresatge

L'execució de la unitat d'obra inclou les operacions següents:

- Fresatge del terreny
- Protecció del terreny fresat

Condicions generals

Ha d'estar fresada el 100% de la superfície indicada per la DF.

La porositat ha de ser la indicada per la DF i, en el seu defecte, superior al 60% amb una relació equilibrada entre macroporus i microporus.

El fresatge del terreny s'ha de fer almenys una setmana abans de la plantació, per tal de facilitar l'airejament de la terra. Es aconsellable de fer-ho l'any abans, a la tardor.

No han de restar a la superfície del terreny elements estranys ni pedres de grandària superior a 5 cm.

Toleràncies d'execució:

- Fondària: 15%

Condicions del procés d'execució

Abans d'executar la partida s'ha de comprovar que estan fets els treballs d'esbrossada i neteja i llaurada del terreny i l'espedregament, segons les especificacions de la DF.

Abans de començar els treballs, s'han de senyalitzar les conduccions soterrades (aigua, gas, electricitat, etc.).

Si s'han d'aportar condicionants químics i/o biològics al terreny, s'ha de fer abans o a la vegada que s'executa la partida.

En cas d'imprevistos (olors de gas, restes de construccions, etc.) s'han d'aturar els treballs i avisar a la DF.

S'ha d'evitar el pas de persones o vehicles sobre el terreny.

S'han de suspendre els treballs en cas de pluja o neu.

2.14.1.2.4. Passada amb rotocultor i acabat del terreny

Manipulació de les terres existents per tal de donar la configuració i acabat superficial indicats per la DF.

L'execució de la unitat d'obra inclou les operacions següents:

- Comprovació i preparació de la superfície existent
- Passada del rotocultor
- Rasclada mecànica o manual del terreny
- Repassada manual definitiva del terreny

Condicions generals

La superfície acabada ha de tenir els pendents adequats per evacuar les aigües superficials. No han de restar bosses còncaves.

No han de quedar en el terreny elements estranys ni pedres de grandària superior a 1,5 cm si l'acabat és per gespa i 3 cm per altres acabats.

La rasclada s'ha de fer a tota la superfície, i amb les característiques indicades per la DF.

Quan es realitzi una compactació, el terreny ha de restar pla i amb la capa superficial compactada.

Toleràncies d'execució:

- Nivell: ± 10 mm
- Planor: ± 5 mm/2 m
- Pendent mínim: ± 1%

Condicions del procés d'execució

S'han de suspendre els treballs en cas de pluja o neu.

Per a realitzar l'anivellament i la repassada del terreny, prèviament han d'estar fets els treballs d'anivellament general i condicionament del terreny per aconseguir les cotes fixades per la DF.

La rasclada del terreny s'ha de realitzar preferentment a final de l'estiu i abans de realitzar qualsevol tractament superficial o d'adobar.

Mesurament i abonament

Es mesurarà i abonarà per metres quadrats de superfície tractada (m^2) mesurada en la seva projecció en planta, comprovats i acceptats per la DF.

2.14.1.3. Adobat

Els adobs són productes de composició orgànica, mineral o complexa, que s'afegeixen al sòl per tal d'aconseguir restituir-li els elements necessaris per al bon desenvolupament de les plantes.

S'han de distingir els tres tipus d'adobs següents:

- Adobs orgànics
- Adobs minerals
- Adobs complexos

Condicions generals

<u>Adob orgànic:</u>

L'adob orgànic que s'utilitzarà serà el compostat, el qual procedirà de les dejeccions sòlides i líquides del bestiar, barrejat irregularment amb el seu jaç i passat per un procés de compostatge.

La seva densitat serà vuit-cents quilograms per metre cúbic (800 kg/m3).

Ha de complir els requisits del compost de classe II, d'origen animal, segons NTJ 05C.

<u>Adob mineral:</u>

Els adobs minerals que es podran utilitzar seran els que subministrin microelements. Els principals seran:

- Nitrogenats:

Sulfat amònic, nitrat amònic, nitrat sòdic, nitrat potàssic, nitrat càlcic, cianamides, amoníac i urea i nitrosulfat amònic.

- Fosforats:

Superfosfats, fosfat bicàlcic, fosfat tricàlcic (fosforita i apatita).

- Potàssics:

Clorur i sulfat potàssic, sals brutes (mescla de carnal·lita), kainita i silvinita) i cendres vegetals.

- Càlcics:

Carbonat càlcic, sulfat càlcic, hidrat càlcic i escuma de sucrera.

<u>Adob complex:</u>

Es coneix per adob complex el que s'obté mitjançant una reacció química a partir de matèries primeres, com és el cas de fosfats naturals, amoníac, àcid nítric i, eventualment, àcid sulfúric o carbònic i sals de potassa. En la seva fabricació entren en joc unes reaccions químiques regulades per les proporcions relatives dels elements fertilitzants que hi participen. L'adob complex utilitzat haurà de tenir, com a mínim, quaranta unitats (40 ut) fertilitzants.

A les Prescripcions Tècniques Particulars s'especificarà l'adob que s'ha d'utilitzar dels que s'han esmentat, en funció de l'estat en què es trobin els terrenys per plantar o sembrar.

Mesurament i abonament

Els adobs afegits a la terra vegetal o en als clots de plantació no seran d'abonament directe, perquè es considera que estan inclosos als corresponents preus unitaris de terra vegetal fertilitzada, plantacions i sembres.

Quan el projecte inclogui una partida exclusiva d'adobat, es mesuraran i abonaran per metres quadrats (m2), comprovats i acceptats per la DF. En aquest darrer cas es considera el subministrament i l'aportació de l'adob, l'aplicació de les esmenes químiques i/o orgàniques necessàries, tots els treballs d'estesa i barreja dels adobs i esmenes al terreny.

2.14.1.4. Aportació de terres per a plantacions

S'anomena terra vegetal a la capa superficial del sòl que arriba fins a una profunditat de vint a quaranta centímetres (0,20 a 0,40 m) i que reuneix bones condicions per a ser plantada o sembrada, adobada amb adobs orgànics.

Condicions generals

Tant per a la plantació com per a la sembra, es fa necessària la preparació del sòl, de tal manera que la llavor en germinar trobi fàcil arrelament i substàncies assimilables, i després la deguda protecció i la escassa o nul·la competència per part d'altres plantes. El mateix passa amb el vegetal plantat, per al qual s'han de buscar sempre unes condicions òptimes per al seu desenvolupament.

La dosificació granulomètrica de la terra franca serà la següent:

- Sorra 23 - 52%
- Llim 28 - 50%
- Argila 7 - 27%

S'haurà de disgregar quan presenti parts aglutinades.

Pel que fa a la matèria orgànica, la seva quantitat ha de ser igual o superior al tres per cent (3%). El seu PH haurà de ser lleugerament àcid, de sis amb dues dècimes a set (6,2 a 7), que és el nivell òptim per al desenvolupament de les bactèries i fongs fertilitzants.

La terra vegetal es fertilitzarà amb l'agregació de vint-i-cinc quilograms de compostats per metre cúbic (25 kg/m3), si aquesta operació es pot fer abans de ser escampada la terra vegetal, tot barrejant-se convenientment; en cas contrari, s'aplicaran, al moment de l'estesa de la terra vegetal, cinc quilograms per metre quadrat (5 kg/m2) del mateix fem, tot enterrant-lo convenientment.

En quant a les operacions d'excavació de terres vegetals dins de les obres, cal procedir de la següent manera:

- Decapar la terra vegetal (després d'haver eliminat la vegetació existent mitjançant esbrossada) fins a la profunditat que determini el projecte (horitzó orgànic), en el seu corresponent l'estudi geotècnic
- Aplegar la terra vegetal en una zona destinada a aquesta fi (zona d'aplec de terres vegetals, que ha d'haver estat delimitada al Pla de Medi Ambient del contractista), per que així, el volum de terres vegetals determinat en projecte, pugui ser emprat posteriorment en treballs de restauració i/o enjardinament.
- Els aplecs de terra vegetal no poden superar els 2 m d'alçada i la maquinària no pot circular per sobre.
- Si es determina en projecte o així ho decideix la DF es duran a terme anàlisis per determinar la fertilitat de la terra vegetal i el compliment de les condicions mínimes per a la seva acceptació..
- Abans de la seva estesa en l'obra, si així ho determina el projecte o la DF s'aplicaran tractaments de millora de la terra vegetal i aquests han de comptar, almenys, d'un garbellat (si s'escau) i d'una fertilització mineral i orgànica.
- A les àrees coincidents amb les planejades com a zones verdes, sempre que les propietats físiques i químiques dels sòls siguin les idònies i quan no es contradigui amb les decisions de la DF, es mantindran els sòls originals.
- Per tant, no es decaparà la terra vegetal a les àrees que, segons projecte, es destinin a zones verdes i, aquestes, es delimitaran amb cinta per evitar possibles afeccions a les propietats físiques i químiques del sòl (a causa entrada de maquinària, d'aplecs temporals de materials, etc.). S'hauran de regar periòdicament per evitar perdre sòl per erosió i per mantenir l'activitat biològica.

2.14.1.4.1. Preparació de les superfícies

En primer lloc es realitzarà una esbrossada i, si s'escau, s'efectuaran els enderrocs de l'obra existent. A continuació es procedirà a l'anivellament de la superfície, desmuntant o omplint les desigualtats existents.

En cas de talussos de desmunt o terraplè, aquesta unitat d'obra s'executarà a mesura que es vagin acabant els talussos, per procedir tot seguit a la sembra o plantació de les espècies cespitoses, malgrat que les obres de plantació estiguin programades en fase posterior.

2.14.1.4.2. Remòlta i transport de la terra vegetal fertilitzada

Es remourà i transportarà, des de la zona d'aplec fins a la zona d'ús, per procedir a la seva estesa, amb molta cura, evitant manipular-la si està molla, per tal d'evitar que la terra esdevingui fang.

2.14.1.4.3. Estesa i conformació

La terra vegetal fertilitzada s'estendrà amb un gruix uniforme, tot utilitzant la maquinària amb la qual s'eviten les passades per sobre i la compactació resultant. Per a talussos elevats s'utilitzaran transportadores de cinta, excavadores lleugeres manades per cable o de braç llarg.

El contractista tornarà a col·locar, a càrrec seu, la terra vegetal que hagués relliscat del seu emplaçament, per descuit i incompliment de les exigències del present article, així com també en cas d'erosions per pluges o d'altres causes.

Finalment, es netejarà la zona i es transportaran a l'abocador o lloc d'ús els materials que sobrin o hagin estat rebutjats, i es retiraran també les instal·lacions provisionals.

Mesurament i abonament

Es mesurarà i abonarà per metres cúbics (m^3) realment estesos, mesurats en replegues o una vegada estesos. També es podrà fer per metres quadrats (m^2) de superfícies cobertes amb un determinat gruix, si així ho especifica el pressupost del projecte. Sempre comprovats i acceptats per la DF.

2.14.1.5. Humus

S'anomena humus el material utilitzat per tal de cobrir la llavor al moment de la sembra.

Condicions generals

Haurà d'estar constituït per elements amb un elevat percentatge de matèria orgànica, motiu pel qual la seva coloració ha de ser negrenca.

Haurà de ser ric en elements fertilitzants. La seva textura ha de ser tal que eviti una ràpida dessecació de la llavor i del sòl.

Estarà suficientment sec per tal d'evitar amuntegaments, que perjudiquin la uniformitat de la distribució.

Mesurament i abonament

S'ajustarà al que prescriu l'article relatiu a "Sembres".

2.14.2. Subministrament de plantes i llavors

2.14.2.1. Plantes

Les dimensions i característiques que s'assenyalin en les definicions d'aquest article són les que han de tenir les plantacions.

Arbre:

Vegetal llenyós que assoleix una alçada de 5 m o més, no es ramifica des de la base i posseeix una tija principal anomenada tronc.

Arbust:

Vegetal llenyós que, per norma general, es ramifica a la base i no arriba als 5 m.

Planta entapissant:

Vegetal de petita alçada que plantat a una certa densitat cobreix completament el sòl amb les seves tiges i fulles.

Planta enfiladissa:

Són aquelles de naturalesa herbòria i vivaces que se subjecten per si mateixes, mitjançant circells o ventoses en els murs o emparrats.

Condicions generals

Les plantes pertanyeran a les espècies i varietats assenyalades en la memòria, els plànols i el pressupost. Reuniran les condicions d'edat, format, desenvolupament, forma de cultiu i de trasplantament que s'indiquen en aquesta documentació.

Les plantes seran, en general, ben conformades, de desenvolupament formal, sense que presentin símptomes de raquitisme i retard. No presentaran ferides en el tronc o branques i el sistema radical serà complet i proporcional al port. Les arrels de les plantes en pa de terra o arrel nua presentaran talls nets i recents sense ferides.

El port de les plantes serà normal i ben ramificat i les de fulla perenne tindran el sistema foliar complet, sense decoloració ni símptomes de clorosi.

Pel que fa a les dimensions i característiques particulars, s'ajustaran a les descripcions del projecte.

El creixement serà proporcionat a l'edat, i no s'admetran plantes velles o criades en condicions precàries.

Les dimensions que figuren al projecte són:

Alçada: la distància des del coll de la planta a la part més distant d'aquest, llevat dels casos en què s'especifiqui el contrari (com en les palmàcies si es donen alçades de troncs).

Circumferència o perímetre de tronc: El perímetre de tronc serà mesurat en centímetres, a 1,00 m del coll de la planta.

Seran rebutjades les plantes:

- Que en qualsevol dels seus òrgans o en la seva fusta sofreixin o puguin ser portadores de plagues o malalties (aquelles que ho requereixin han de disposar del passaport fitosanitari corresponent)
- Que hagin tingut creixements desproporcionats, per haver estat sotmesos a tractaments especials i per altres causes
- Que durant l'arrencament o el transport hagin sofert danys que afectin a aquestes especificacions
- Que no vinguin protegides per l'embalatge oportú
- Que no compleixin les característiques descrites a memòria, plànols i pressupost del projecte.

El contractista restarà obligat a substituir totes les plantes rebutjades i seran al seu càrrec totes les despeses ocasionades per les substitucions, sense que el possible retard pugui repercutir en el termini d'execució de l'obra.

Condicions específiques

Els arbres destinats a ser plantats en alineació tindran el tronc recte i llur alçada no serà inferior a l'especificada en el projecte. Per als arbres de copa, aquesta començarà, com a mínim, a 2 metres. Les frondoses de port piramidal presentaran ramificació des de la base i amb la guia central sense escapçar. Les coníferes han d'anar amb mota de terra protegida amb malla o escaiola, repicades com a mínim 6 mesos abans, i mantenint tots els brots terminals, tant en guia central com en ramificacions. Els arbres fletxats conservaran intacte la gemma terminal i estaran ramificats a partir de 2 m d'alçada.

Les plantes destinades a la formació d'una bardissa uniforme seran de la mateixa espècie i varietat, del mateix color i tonalitat, ramificades i amb fulles des de la base i capaces de conservar aquests caràcters amb l'edat. Tindran també la mateixa alçada.

Presentació

Les plantes a arrel nua han de presentar un sistema radical proporcionat al sistema aeri, i les arrels sanes i ben tallades. S'hauran de transportar al peu d'obra el mateix dia que siguin arrencades del viver i, si no es planten immediatament, es dipositaran en rases, de manera que quedin cobertes amb 20 cm de terra sobre les arrels. Tot seguit es procedirà a regar-les per inundació per tal d'evitar que quedin bosses d'aire entre les arrels.

Les plantes en test hauran de romandre-hi al mateix instant de llur plantació, transportant-les fins al clot sense que es deteriori el test. Si no es planten immediatament després de la seva arribada a l'obra es dipositaran en lloc cobert o es taparan amb palla sobre el test. En tots cas, es regaran diàriament mentre romanen dipositades.

Mesurament i abonament

Es mesurarà i abonarà per unitat (u)realment subministrada a obra segons l'espècie i paràmetre de determinació de la grandària, comprovada i acceptada per la DF.

El preu inclou els treballs d'arrencada de l'arbre al viver, el subministrament i transport a obra i, la descàrrega directa de l'arbre al clot de plantació o a l'aplec de l'obra.

2.14.2.2. Llavors

Condicions generals

Les llavors pertanyeran a les espècies indicades en el projecte. Seran de puresa superior al 90% i de poder germinatiu superior al 95%:

No presentaran ni plagues ni malalties, ni símptomes d'haver-les patit en el moment del subministrament.

Si en el període de garantia es produïssin fallades, aniran a càrrec del contractista les operacions de ressembra fins que s'assoleixi el resultat desitjat.

Aquestes condicions estaran suficientment garantides, a judici de la direcció facultativa; en cas contrari, es podran realitzar anàlisis segons el Reglamento General Tècnico de Control y Certificación de Semillas y Plantas de Vivero, amb les despeses a càrrec del contractista.

Mesurament i abonament

S'ajustarà al que prescriu l'article relatiu a "Sembres".

2.14.3. Sembres i hidrosembres

2.14.3.1. Sembres

Es defineix la sembra com el procediment de disseminació pel terreny i soterrament de les llavors de les espècies que s'intenta propagar.

2.14.3.1.1. Materials

L'adob, les llavors, matèria orgànica i l'aigua compliran les condicions fixades als corresponents articles del present Plec.

2.14.3.1.2. Execució de les sembres

La sembra es farà a la tardor o a la primavera o principis d'hivern, i no es podrà realitzar en dies no adients, tals com dies de fortes calorades, vents càlids o secs, gelades, etc.

Les sembres s'executaran segons el procediment següent:

- Sobre el sòl, adequadament preparat i fertilitzat, es repartirà la llavor per tota la superfície a sembrar, al més uniformement possible.
- Per tal d'evitar una mala distribució, no es pot sembrar amb vents forts que puguin arrossegar la llavor. Si no hi hagués un altre remei, es barrejarà la llavor amb sorra lleugerament humida i, a més, s'efectuarà la distribució arran de terra.
- Les llavors s'han de plantar a una fondària tal que, quan germinin les fulles cotiledonars que acompanyen la tija a llur desenvolupament, puguin arribar a la superfície abans que hagin esgotat les substàncies de reserva que la planta utilitza per al seu creixement. La pràctica confirma que aquesta fondària és una vegada i mitja (1,5) la dimensió màxima de la llavor. Però, tenint en compte el pendent dels talussos i la coberta del tou, que s'estendrà de manera uniforme, serà un gruix una mica superior al doble de la major dimensió de la llavor.
- Un cop repartida la llavor i coberta amb el tou, es compactarà mitjançant corrons adients, i es regarà amb aigua, tot repetint el reg diàriament durant el període inicial d'una a dues setmanes, i essent la DF la que fixarà, segons les condicions climatològiques la durada exacta d'aquest període.

Mesurament i abonament

Es mesurarà i abonarà per superfície tractada mesurada en la seva projecció en planta. Si la sembra es fa amb sembradora agrícola la unitat d'amidament seran hectàrees (Ha), utilitzant per la seva valoració el preu de la partida d'obra que te aquesta unitat d'amidament, i si es manual, la unitat d'amidament serà metres quadrats (m^2) i s'utilitzarà el preu de la partida d'obra que te m^2 com unitat d'amidament. Tots aquests amidaments seran comprovats i acceptats per la DF.

2.14.3.2. Hidrosembra

Als talussos de desmunt i terraplè l'execució de les sembres s'efectuarà immediatament després d'acabat el talús, prèvia estesa de la terra vegetal, si s'escau, malgrat que les obres de plantacions siguin programades en fase posterior. Es procurarà que el terç superior dels talussos quedi més densament sembrat, per a major protecció contra l'erosió.

Consisteix en llançar una barreja de llavors, adobs, mulch i estabilitzants sobre la superfície per sembrar.

La hidrosembra es realitzarà dues o quatre capes segons descripció de la partida del pressupost.

2.14.3.2.1. Preparació de superfícies

Aquesta operació té com a objecte aconseguir una superfície uniforme per a proporcionar una capa adequada per a procedir a la hidrosembra.

2.14.3.2.2. Materials necessaris

Els següents components i quantitat han de formar part de la mescla d'hidrosembra per m2 de superfície vertical de mur verd.

- Aigua 10 m^3/Ha en hidrosembra de dues capes, 20 m^3/Ha en hidrosembra de 4 capes.
- Mulch de cel·lulosa de fibra curta 1800 kg/Ha en hidrosembres de dues capes i 3600 Kg/Ha en hidrosembres de 4 capes.
- 400 Kg/Ha d'adob organo-mineral d'alliberament lent
- 300 Kg/Ha de fixador.
- 350 Kg/Ha d'una barreja de llavors de plantes herbàcies d'espais apropiats per a la precipitació mitjana, temperatura i orientació indicada a projecte

2.14.3.2.2.1 Maquinària

La maquinària serà una hidrosembradora de 5.000 a 10.000 litres de capacitat muntada sobre un camió. El tanc conté dos agitadors mecànics que barregen la llavor, el producte acabat i l'aigua contínuament. Utilitzant la bomba d'alta pressió especial per a l'ús de llavors de gespa, la barreja s'escampa mitjançant mànegues a les zones on el camió no hi pot arribar, i per un camió o pistó mòbil on el camió hi trobi fàcil accés.

L'aplicació serà feta després de marcar l'àrea per sembrar.

2.14.3.2.2.2 Reg

El reg immediat a la sembra es farà amb les precaucions oportunes per a evitar arrossegaments de terres o de llavors.

S'ha de tenir en compte que els regs immediats a la sembra no són imprescindibles i poden ser contraproduents, ja que és molt difícil que no produeixin alteracions en la distribució regular de les llavors i en la uniformitat de la superfície. Cal esperar, sense cap inconvenient, que la germinació es produeixi naturalment, i s'ha de fer així necessàriament quan no es pugui assegurar la continuïtat en el reg.

2.14.3.2.3. Execució de les obres

La hidrosembra s'ha de realitzar fora d'època estival excepte condicions meteorològiques favorables o regs, i buscant sempre èpoques en què es prevegin pluges i temperatures favorables per la naixença i establiment de les espècies sembrades.

Mesurament i abonament

Es mesurarà i abonarà per metres quadrats (m2) mesurats al terreny, comprovats i acceptats per la DF. Inclou tots els materials, maquinària i operacions esmentats a la descripció de l'execució de la partida d'obra.

2.14.4. Plantació

2.14.4.1. Obertura de clots i plantació

2.14.4.1.1. Obertura de clots

Consisteix en el buidat del terreny mitjançant l'excavació de cavitats més o menys prismàtiques, de mides mínimes indicades a la partida d'obra, que en tots els casos permeti que les arrels de la planta s'hi puguin col·locar sense doblegar, especialment l'àpex principal, o bé hi càpiga folgadament la mota.

Execució de les obres

El contractista procedirà al replanteig de detall per a la ubicació de les plantes, i no es podrà iniciar l'obertura de clots sense que la DF n'aprovi prèviament el replanteig.

Si en algun dels horitzons del terreny apareixen terres de mala qualitat, impròpies per a ser utilitzades al replè dels clots, s'hauran de retirar i ser substituïdes per terra fèrtil

Les dimensions dels clots estaran amb relació amb la planta que s'ha de plantar, segons vingui preparada, amb mota o a arrel nua.

Si no s'especifica una altra cosa, a les Condicions Particulars, les dimensions dels clots seran les següents:

- Per a arbres de més de tres metres (3 m) d'alçada amb mota: 1,00 x 1,00 x 1,00 m
- Per a frondoses de tres a arrel despullada: 0,80 x 0,80 x 0,80 m
- Per a palmeres: diàmetre del clot 20-30 cm més ample i 50 cm més fons que el pa de terra. A la base del clot s'aportarà una capa de 20 cm de material drenant
- Per a arbres i arbustos compresos entre un metre i mig (1,5 m) i dos metres (2 m) amb mota: 0,60 x 0,60 x 0,60 m
- Per a arbustos i arbres menors d'un metre i mig (1,5 m) amb mota o test: 050 x 0,50 x 0,50 m
- La resta de les plantes, exceptuant cespitoses: 0,30 x 0,30 x 0,30 m, o, en qualsevol cas, 15 cm més ample que el pa de terra

Es reservarà la fracció de terres excavades que indiqui la unitat d'obra, i la resta es portarà a l'abocador. Amb les terres reservades es barrejaran els adobs i la terra vegetal d'aportació, en les proporcions que indiqui la DT amb les correccions que digui la DF, per reblir el clot en el moment de la plantació.

Per a la plantació de les espècies cespitoses s'utilitzarà el punxó o el borró.

2.14.4.1.2. Plantacions

Dipòsit

Quan la plantació no pugui efectuar-se immediatament després de rebre les plantes, s'ha de procedir a dipositar-les. El dipòsit afecta només les plantes que es rebin a arrel nua o mota coberta amb embolcall porós (palla, test, d'argila, guix, etc.); en canvi, no és necessari quan les reben amb mota coberta de material impermeable (test de plàstic, llauna, etc.).

L'operació consisteix en col·locar les plantes en una rasa i clot, i en cobrir les arrels amb una capa de terra de 10 cm, com a mínim, distribuïda de manera que no quedin intersticis en el seu interior, per a protegir-les de la dessecació o de les gelades fins al moment de la seva plantació definitiva. Subsidiàriament, només quan no sigui possible prendre les precaucions assenyalades anteriorment, i amb l'aprovació de la direcció facultativa, se situaran les plantes en un local cobert, i es taparan les arrels amb un material com ara fulles, tela, paper, etc., que les aïlli d'alguna manera del contacte amb l'aire.

Presentació

Abans de "presentar" la planta, es posarà al clot la quantitat precisa de terra perquè el coll de l'arrel quedi després al nivell del sòl. Sobre aquesta qüestió, que depèn de la condició del sòl i de la cura que puguin proporcionar-li després, se seguiran les indicacions de la direcció facultativa, i es tindrà en compte l'assentament posterior de l'aportació de terres, que pugui establir-se, com a terme mitjà, al voltant del 15%. La quantitat d'adob orgànic indicat per a cada cas en el projecte s'incorporarà a la terra, de manera que quedi en les proximitats de les arrels però sense arribar a estar en contacte amb elles per evitar, en part, la pràctica força corrent de posar l'adob en el fons del clot.

Poda de plantació

El trasplantament, especialment quan es tracta d'exemplars llenyosos, origina un fort desequilibri inicial entre les arrels i la part aèria de la planta; aquesta última, per tant, haurà de ser reduïda de la mateixa manera que ho ha estat el sistema radicular per a establir la adequada proporció i evitar les pèrdues excessives d'aigua per transpiració.

Aquesta operació s'ha de fer amb totes les plantes de fulla caduca, però les de fulla persistent, particularment les coníferes, no solen suportar-la. Els bons vivers la realitzen abans de subministrar les plantes; en cas contrari es durà a terme segons les instruccions de la DF.

Normes generals

La plantació a arrel nua s'efectuarà, com a norma general, amb els arbres i arbustos de fulla caduca que no presentin dificultats especials per al posterior arrelament.

Prèviament, es procedirà a eliminar les arrels malmeses per l'arrencada o per altres causes, tenint cura de conservar el major nombre possible d'arrels.

La planta es presenta de forma que les arrels no pateixin flexions, especialment quan existeixi una arrel principal ben definida, i es reomplirà el clot amb una terra adequada en quantitat suficient perquè l'assentament posterior no origini diferències de nivell.

El trasplantament amb mota és obligat per a totes les coníferes i per a les espècies de fulla persistent. La mota estarà subjecte de forma convenient per a evitar que es clivelli o es desprengui; en les exemplars de molta grandària o desenvolupament se seguirà un dels sistemes coneguts, embolcall de guix o de fusta.

A l'hora de reomplir el clot i pitjar la terra per tongades, es farà de forma que no es desfaci la mota que envolta les arrels.

Es realitzarà un escossell de reg, que consisteix en la confecció d'un clot circular en la superfície, amb centre en la planta, tot formant un cavalló a una alçada que permeti l'embassament de l'aigua; el seu diàmetre serà proporcional a la planta.

En cas de terrenys poc drenats o de superfície compactada, es col·locarà al voltant de les arrels un tub corrugat de drenatge de 50-125 mm de diàmetre i una longitud de 3 m.

Moment de la plantació

La plantació es realitzarà, si és possible, durant el període de repòs vegetatiu. El trasplantament realitzat a la tardor presenta avantatges en els climes de llargues sequeres estivals i d'hiverns suaus, perquè en arribar l'estiu la planta ha emès ja arrels noves i es troba en millor condicions per afrontar la calor i la manca d'aigua.

No es realitzaran plantacions amb el sòl glaçat, excessivament mullat o en condicions climàtiques molt desfavorables, com ara vents forts, períodes de glaçades, neu, calor forta...

Aquest norma presenta, sens dubte, nombroses excepcions; els vegetals de climes càlids, com ara són les palmeres, els cactus, les iuques, etc., es trasplantaran a l'estiu; els esqueixos arrelen millor quan el sol comença a caldejar. A partir del final del mes d'abril en endavant, o durant els mesos de setembre a octubre, la divisió vegetativa es farà també quan ja s'ha mogut la saba, època que sembla que és la millor, en molts casos, per al trasplantament de les coníferes.

La plantació de vegetals cultivats en test pot realitzar-se gairebé en qualsevol moment, fins i tot a l'estiu, si el manteniment posterior és al adequat.

2.14.4.1.3. Plantacions a arrel nua

Normes generals

La plantació a arrel nua d'espècies de fulla caduca s'ha de fer, com a norma general, en l'època de repòs vegetatiu. Per descomptat, es presenta en alguna freqüència la necessitat de plantar-les quan la seva foliació ha començat; l'operació es durà a terme, en aquest cas, prenent les següents precaucions addicionals:

- Poda forta de la part aèria per a facilitar la tasca del sistema d'arrelam, procurant, al mateix temps, conservar la forma de l'arbre
- Supressió de les fulles ja obertes, tenint cura, no obstant, de no suprimir les gemmes que puguin existir en el punt d'inserció
- Aportació de terra nova per al clot i utilització d'estimulant de l'arrelament
- Protecció del tronc contra la dessecació per un dels mitjans assenyalats

- Regs freqüents en el clot, damunt tronc i branques

Mesurament i abonament

Es mesurarà i abonarà per unitat (u) d'obertura de clot mesurat al terreny en funció de les seves dimensions i la tipologia i presentació de l'espècie vegetal plantada, comprovada i acceptada per la DF.

Resta inclòs en aquesta unitat el transport a l'abocador del material de mala qualitat tret del sot i la seva estesa, la plantació de la palmera, arbre o arbust, l'adobat, aportació de terres, formació d'escossell, tub corrugat perforat , el primer reg i tots aquells elements i operacions que calguin per a un bon arrelament i creixement.

2.14.4.2. Reg de plantació

És precís proporcionar aigua abundant a la planta en el moment de la plantació i fins que s'hagi assegurat l'arrelament; el reg s'ha de fer de manera que l'aigua travessi la mota on es troben les arrels i no es perdi per la terra més molla que l'envolta.

Mesurament i abonament

El reg de plantació no és d'abonament específic perquè es troba inclosa a la partida d'obertura de clots de plantació corresponents.

2.14.4.3. Aspres i vents

Definició

S'entén per aspres i vents aquells elements que mantenen en posició vertical els arbres per a evitar que siguin tombats.

Condicions generals

Vents:

Els vents s'utilitzaran bàsicament per coníferes, palmeres i arbres ramificats des de la base.

Els vents constaran de tres tirants de cable galvanitzat, cadascun d'una longitud aproximada a l'alçada de l'arbre per subjectar. Els materials i seccions dels dits tirants seran els adequats per poder resistir, en cada cas, les tensions a les quals estaran sotmesos, pel pes de l'arbre i la força del vent. Els lligams hauran de portar materials de protecció per tal de no produir ferides a l'arbre. Els cables i els ancoratges han d'anar proveïts de tubs o platines de senyalització d'un color molt visible.

Aspres:

L'alçària i el gruix de l'aspre està condicionat a la mida de l'arbre. L'aspre anirà clavat com a mínim 50 cm per sota del forat de plantació i a uns 29 cm del tronc. Normalment, portarà dues fixacions de material elàstic i no abrasiu per a l'escorça, disposats de manera que no originin ferides a la planta.

Mesurament i abonament

Els aspres i sistemes d'aspratge es mesuraran i abonaran per unitats (u), comprovades i acceptades per la DF.

Els vents, quan a criteri de la DF siguin necessaris, es consideren inclosos a la partida d'obertura de clots de plantació corresponents.

2.14.5. Conservació de l'enjardinament

La conservació de l'enjardinament són els treballs de neteja, esporga, artigues, formació d'escocells pel reg, tractaments fitosanitaris, col·locació de vents i tutors, regs, etc., així com la reposició de les plantacions i sembres i totes les cures culturals que siguin necessàries per tal de garantir la correcta implantació de les sembres i plantacions realitzades.

Es realitzaran totes les partides de conservació i manteniment contemplades en projecte i totes aquelles que s'escaiguin segons criteri de la Direcció Facultativa.

2.14.5.1. Execució de les obres

Els treballs de conservació de les plantacions s'ajustaran al que prescriuen les respectives unitats i zones confrontants, i transportarà a l'abocador els materials que sobrin o que hagin estat rebutjats, cobrirà les rases, retirarà les instal·lacions provisionals, etc.

2.14.5.1.1. Reposició

La reposició és la ressembrada i substitució de plantes que el contractista haurà d'efectuar durant l'execució de les obres i durant el període de garantia, fins a llur recepció definitiva, quan les espècies corresponents no s'hagin desenvolupat segons les previsions, a judici de la DF.

Condicions generals

Eixarcolat

L'eixarcolat consisteix a trencar la crosta que es pugui formar a la terra al voltant de les plantes per tal de permetre la seva oxigenació , incorporació de l'aigua i nutrients al sol. I alhora eliminar les males herbes.

L'eixarcolat es realitzarà quan sigui necessari en funció del creixement de les males herbes per evitar que aquestes competeixin amb les plantacions i mantenir un bon aspecte de l'enjardinament.

Desherbat manual

Consisteix a arrencar manualment les males herbes existents a les zones cobertes per mulch i es realitzarà quan les herbes tinguin l'alçada suficient per poder-les arrencar, però amb prou freqüència per evitar el mal aspecte de les zones a desherbar.

Adobament

Consisteix en l'aportació de nutrients a les plantacions o sembres. Es realitzarà en el moment més oportú per tal que la planta pugui aprofitar el màxim els nutrients aportats, seguint el calendari de manteniment o el criteri de la direcció facultativa.

S'evitarà el contacte de l'adob aportat amb el tronc dels arbres o arbustos. I es compliran els criteris de les Normes Tecnològiques de Jardineria.

Tractaments fitosanitaris

Consisteixen en combatre els agents nocius per les plantes, com ara insectes , àcars, fongs, bacteris etc.

En la seva aplicació sempre es tindrà en compte la normativa d'acompliment obligatori.

Els tractaments fitosanitaris, s'aplicaran estrictament en funció de les necessitats, evitant de fer tractaments preventius per tal d'evitar de crear resistències i minimitzar l'impacte ambiental. I sempre s'aplicaran d'acord amb el criteri de la direcció facultativa.

Esporga

L'esporga consisteix en l'eliminació dels rebrots del tronc, branques mal situades per la futura estructura equilibrada de la planta, Eliminació de branques seques i malaltes.

Eliminació de branques massa baixes, en el cas d'arbrat, i que puguin representar un impediment al lliure trànsit de persones o vehicles, segons quina sigui la situació d'aquest arbrat.

I pinçament de branques per evitar creixements desmesurats.

L'esporga sempre es realitzarà d'acord amb el criteri establert per la direcció facultativa i en l'època de l'any més adient en funció de l'espècie que sigui objecte d'aquesta poda.

Sega

Consisteix mantenir l'alçada, mitjançant el tall, de les sembres dintre d'uns marges establerts segons l'ús o aspecte esperat d'aquestes sembres.

Aquests marges es poden considerar segons el tipus de sembra els següents:

Gespa ..... es segarà cada 7 a 10 dies a una alçada de sega de 45-60 mm

Prat verd ..... es segarà de 4 a 8 vegades per any a una alçada de 60 mm

Prat florit ..... es segarà de 3 a 6 vegades l'any respectant la floració a una alçada de 60 mm

Inspecció del reg

Consisteix a realitzar una revisió del sistema de reg posant-lo en funcionament i resolent totes les anomalies que es detectin.

Es realitzaran tantes inspeccions del sistema de reg com unitats n'hi hagi a progecte, repartides durant els mesos de reg.

Tractaments herbicides

Consisteix en l'aplicació d'herbicida a les zones de paviments tous per eliminar les males herbes que hi neixin i mantenir el seu bon aspecte.

En la seva aplicació sempre es tindrà en compte la normativa d'acompliment obligatori.

S'evitaran aplicacions preventives innecessàries.

Es triarà el moment òptim d'aplicació de l'herbicida en funció de les temperatures, l'època de l'any i la mida i estat vegetatiu de les males herbes, per tal d'obtenir la màxima eficàcia en el tractament. També caldrà tenir en compte que les males herbes no creixin excessivament abans del tractament per evitar un mal aspecte de les zones a tractar.

2.14.5.1.2. Regs d'aigua manuals

El reg de l'arbrat i dels arbustos s'efectuarà a canó lliure i l'aportació anual d'aigua no serà inferior als 800 litres, per als arbres, i als 100 litres, per als arbustos.

La freqüència dels regs serà la següent:

- Primer any: Un reg setmanal en el període comprés entre el mes de febrer i d'octubre, i un de quinzenal la resta de l'any. Pel que fa als arbustos es realitzaran dos regs setmanals en el període comprès entre el mes de març i d'octubre, essent quinzenal la resta de l'any. Es realitzaran un mínim de 18 regs segons necessitats i calendari de projecte
- Segons any: Un reg setmanal en arbres i arbustos en el període comprès entre el mes de maig i el mes de setembre.

Les sembres se seguiran regant amb la freqüència i la intensitat necessària per mantenir el sòl humit. Segons l'època de sembra i les condicions meteorològiques, el reg es podrà espaiar més o menys.

La intensitat dels regs no haurà de disminuir durant el període d'estiu per a evitar l'atur vegetatiu que es produeix en la nostra zona per la sequedat del clima mediterrani.

Condicions generals

L'aigua a utilitzar al llarg de la plantació i la sembra, així com als regs necessaris de conservació, serà suficientment pura, amb concentracions salines (clorurs i sulfats) inferior al cinc per mil (0,5%).

No es consideren aptes les aigües salnitroses o de procedència marina que penetrin a la terra a causa del capbussament dels estrats de mar a terra. Tampoc s'utilitzarà aigua amb una PH inferior a sis (6).

Si les aigües que s'utilitzen als regs procedeixen d'un brollador o de captacions subterrànies, l'elevació de les quals cal fer-la mitjançant grups motobombes, o bé aigües artesianes capaces d'abastar per si mateixes el nivell desitjat, s'haurà de prendre la precaució d'airejar-les prèviament.

Si es tracta d'aigües residuals procedents de depuradora, es prendran les mesures adients per tal d'evitar possibles intoxicacions.

Mesurament i abonament

La conservació i regs de les plantacions durant l'execució de les obres no és d'abonament directe, ja que el seu import es considera inclòs als respectius preus unitaris.

La conservació, reposició, regs de les plantacions i sembres i consum d'aigua durant el període de garantia i fins a llur recepció definitiva, s'abonarà per mitjà dels amidaments executats de les partides de manteniment de projecte.

El contractista haurà de notificar a la DF, amb suficient antelació i per escrit, les diferents tasques de conservació, entenent-se la no notificació com a operació no realitzada.

Si el termini de garantia supera la durada prevista, el contractista haurà de seguir conservant les plantacions fins a la seva recepció definitiva, i s'ajustarà, en aquest cas, al que estableix el Plec de Clàusules Administratives Generals.

2.15. Senyalització i abalisament

La senyalització del sector a urbanitzar comprèn les marques vials o senyalització horitzontal i els senyals de circulació o senyalització vertical, tot d'acord amb els plànols del projecte. Tant pel que fa als materials com a l'execució de les obres es compliran en tot moment les normes de trànsit vigents (Codi de Circulació), les normatives de carreteres a les zones d'accessos i la normativa pròpia municipal. Les condicions mínimes de qualitat seran les fixades a la normativa oficial de carreteres (PG3).

2.15.1. Senyalització horitzontal

2.15.1.1. Marques vials

S'entén per marques vials aquelles línies, paraules, números i símbols sobre el paviment o vorades, realitzats amb pintura, termoplàstics en calent o fred i cintes prefabricades, que serveixen per regular el trànsit de vehicles i vianants o tenen finalitat informativa.

Les marques vials compliran amb el que s'estableix a la Norma 8.2-IC "Marcas Viales", aprovada per Ordre de 16 de juliol de 1987 (BOE n. 185) amb correcció d'errors en BOE n. 233 de 29/9/1987, i el Plec de condicions de la senyalització horitzontal de carreteres sobre paviments flexibles redactat per CEDEX (octubre de 1990).

Els materials per a marques viàries acompliran allò especificat a l'article 700 del PG-3, i a més a més les prescripcions següents:

Les marques viàries definitives a l'eix i vores de la carretera seran fetes amb pintura acrílica en solució aquosa; i als zebrats d'illetes i passos de vianants, a les fletxes, rètols i símbols, amb pintura termoplàstica; i, a tots dos casos, amb microesferes de vidre.

Davant altres possibles opcions no contemplades en aquest plec, es donarà preferència a les pintures en base aquosa pels següents motius: pel seu major grau de biodegradabilitat, per que aquest fet generalment suposa un potencial contaminador inferior i per que també, generalment, es simplifica el procediment de gestió dels envasos d'aquestes pintures com a residu respecte les pintures en base no aquosa. El producte ha de disposar de distintius de qualitat que acreditin aquesta opció.

Les marques viàries provisionals, a totes les situacions, seran fetes amb pintura acrílica a l'aigua i microesferes de vidre.

Les microesferes de vidre, preferentment provindran de vidre reciclat i, la pintura en qüestió, haurà de tenir el distintiu pertinent (com ara Distintiu de Garantia de Qualitat Ambiental) que certifiqui aquesta procedència.

Les pintures, termoplàstics i plàstics en fred de color blanc, hauran de disposar de la següent documentació que s´ha de posar a disposició de la DF:

Les pintures, termoplàstics i plàstics en fred de color blanc, hauran de disposar de la següent documentació que s´ha de posar a disposició de la DF:

- Declaració de prestacions referit al sistema de senyalització vial del qual formi part, incloent la composició i identificació del sistema: material base, materials de pre-mesclat i/o post-mesclat, dosificacions i instruccions d'aplicació, d'acord amb un dels següents procediments:
- Document d'Idoneïtat Técnica Europeu (DITE)
- Avaluació Tècnica Europea (ETE)
- Declaració del fabricant amb les característiques físiques definides per a cada material base a la taula 700.3 del PG 3 vigent.
- Declaració del fabricant amb les característiques d'identificació definides per a cada material base a la taula 700.5 del PG 3 vigent.

Les pintures, termoplàstics i plàstics en fred de color vermell i negre hauran de disposar de la següent documentació que s´ha de posar a disposició de la DF:

- Declaració de prestacions en base a l'assaig de durabilitat, segons UNE-EN 13197 realitzat per un laboratori acreditat, que inclourà la identificació del sistema.
- Declaració del fabricant amb les característiques d'identificació que figuren a la taula 700.5 del PG 3 vigent per als colors negre i vermell.

Les microesferes de vidre han de disposar de marcatge CE. Cada envàs ha de portar en un lloc visible aquest marcatge que a més, haurà de tenir la següent informació:

- Nom o marca d'identificació del fabricant i direcció registrada
- Les dues últimes xifres de l'any de fabricació del producte
- Número del certificat de conformitat CE
- El número i any de la norma Europea de marcatge (UNE-EN 1423)
- Descripció del producte
- El número de lot i massa neta
- La presència eventual de tractaments superficials i la seva finalitat
- Indicacions que permetin identificar les característiques harmonitzades del producte:
- Índex de refracció
- Granulometria
- Resistència a la fragmentació (per a granulats antilliscants)
- En cas de mescla de microesferes de vidre i granulats antilliscants, les proporcions d'ambdós.

Declaració de prestacions d'acord amb el que estableix l'annex ZA de la norma UNE-EN 1423.

Declaració del fabricant amb les característiques d'identificació que figuren a la norma UNE-EN 12802

Els requisits essencials de les marques vials; visibilitat nocturna, visibilitat diürna, resistència al lliscament i color, han de complir les especificacions de la UNE-EN 1436 i es determinaran amb els mètodes establerts en aquesta norma, d'acord amb les indicacions de la taula següent:

Característica	Factors mesurats	Norma	Procediment assaig
Visibilitat nocturna	Coeficient retrorreflexió RL	UNE EN 1436	Segons Annex B UNE EN 1436
Visibilitat diürna	Coordenades cromàtiques (x,y) Factor de luminància (β)	UNE EN 1436	Segons Annex C UNE EN 1436
Resistència al lliscament	Coeficient de resistència al lliscament (SRT)	UNE EN 1436	Segons Annex D UNE EN 1436

Els requisits de comportament de les marques vials compliran amb les característiques especificades a la taula 700.2a del PG 3, per a les de color blanc i a les taules 700.2.b i 700.2.c per a les de color negre i vermell respectivament.

La marca vial tindrà la classe de durabilitat adequada a les característiques de la carretera a la que s'ha d'aplicar. En funció del factor de desgast, calculat segons les especificacions de l'article 700.3.4.1 del PG 3, la durabilitat dels requisits, assajada d'acord amb la norma UNE-EN 13197, complirà:

- Marques vials de colors blanc i negre: classes P5, P6 o P7
- Marques vials de color vermell: ≥ classe P4

El material base de la marca vial i la seva forma d'aplicació seran compatibles amb el suport sobre el que s'ha d'aplicar:

- En actuacions de repintat: complirà els criteris de compatibilitat amb la marca vial existent, d'acord amb la taula 700.9 del PG 3.
- En aplicacions sobre paviment nou: serà conforme amb els criteris establerts a la taula 700.10 del PG 3.

Els requisits de comportament de les marques vials, durant el període de garantia, han de complir amb les característiques especificades a la taula 700.11 del PG 3, per a les de color blanc i a les taules 700.2.b i 700.2.c per a les de color negre i vermell respectivament.

En acabar les obres i abans de complir-se el període de garantia, es realitzaran controls periòdics de les marques viàries per a determinar llurs característiques essencials i comprovar "in situ" si compleixen les especificacions mínimes marcades a la taula següent.

Tipus de marca	Paràmetres d'avaluació				
	Coeficient de retrorreflexió R_L (mcd*lx-1*m-2)			Factor de luminància (β)	SRT
	A 30 dies	A 180 dies	A 730 dies	Sobre asfalt	
Permanent (blanca RAL9003)	≥ 300	≥ 200	≥ 100	≥ 0,30	≥ 0,45
Temporal i estacionament prohibit (groga RAL1018))	≥ 150			≥ 0,20	≥ 0,45
Estacionament limitat (blau RAL5015)					
No normatius (verd RAL6018 i vermell RAL 3000 o 3009 o 3020)					

La pintura de color groc, blau, verd i vermell mai serà reflectora

El contractista haurà de presentar a la DF la relació de les empreses proposades per al subministrament dels materials a emprar en les marques viàries, així com les marques comercials dels productes, i la informació establerta a l'article 700.8.2 del PG3.

També haurà de declarar les característiques tècniques de la maquinaria a emprar, d'acord amb la fitxa tècnica especificada a la Norma UNE 135277-1.

En el cas de productes que no tinguin obligació de disposar de marcatge CE, s'han de dur a terme els assaigs de control de procedència indicats a l'article 700.8.2 del PG3.

No obstant això, el compliment de les especificacions tècniques obligatòries es podrà acreditar mitjançant certificat de constància de les prestacions emès per un organisme de certificació.

Aquests assaigs d'autorització d'ús seran a càrrec del Contractista, no quedant inclosos al pressupost de control de qualitat.

Maquinària

La maquinària d'aplicació haurà de ser acceptada per la DF i, en qualsevol cas, inclourà els mitjans necessaris per a la neteja de la superfície del paviment, si calgués, l'aplicació de pintura polvoritzant-la amb o sense aire, i també els mitjans per al seu desplaçament propi i pel transport dels materials necessaris.

Com la resta de maquinària de l'obra, haurà de disposar del corresponent certificat CE.

Dosificació per aplicació

Les marques definitives a fer sobre la capa final seran de color blanc i amb les dotacions següents, com a mínim:

- Pintura acrílica a l'aigua. (A emprar solament en marques lineals permanents, i en tota mena de marques en senyalitzacions temporals). Set-cents vint grams de pintura per metre quadrat (0,720 kg/m2) i quatre-cents vuitanta grams de microesferes de vidre per metre quadrat (0,4800 kg/m2).
- Material termoplàstic d'aplicació en calent. Tres quilograms de pintura per metre quadrat (3 kg/m2) i cinc-cents grams de microesferes per metre quadrat (0,500 kg/m2).
- Material termoplàstic de dos components d'aplicació en fred. Tres quilograms de pintura per metre quadrat (3 kg/m2) i cinc-cents grams de microesferes per metre quadrat (0,500 kg/m2).

Control de qualitat

Es compliran els requisits establerts a l'article 700.8 del PG3, tant pel que fa a la recepció dels materials, com a la seva aplicació i a la unitat d'obra acabada.

El Director de l'Obra rebutjarà les partides de materials fabricades més de dotze (12) mesos abans de l'aplicació, per bones que haguessin estat les condicions de manteniment, i les de menys de 12 (12) mesos, quan consideri no han estat mantingudes en les condicions degudes.

Quan s'hagi de repintar, cal tenir en compte que el nombre de capes no pot ser superior a 5. Si aquest fos el cas, caldrà eliminar la pintura existent.

Període de garantia

D'acord amb l'epígraf 700.10 del PG-3, el període de garantia mínim de les marques vials serà de dos (2) anys a partir de la data d'aplicació.

Mesurament i abonament

Les marques vials reflectores de fins a 15 cm d'amplada es mesuraran i abonaran per metre lineal (m) realment pintat en obra, comprovats i acceptats per la DF.

La resta de marques vials reflectores, així com zebrats, illetes, fletxes, paraules: "CEDIU EL PAS", "STOP", per metres quadrats (m2) de superfície realment executats en obra (vuit per ple), comprovats i acceptats per la DF.

Els preus corresponents que figuren al quadre de preus, inclouen el subministrament, transport i aplicació de la pintura reflectora, el replanteig i premarcatge, els equips del personal i maquinària, la neteja del paviment sobre el que s'han d'aplicar, la recollida, càrrega i transport d'envasos i restes de materials a dipòsits autoritzats i tota la mà d'obra necessària per a la seva execució.

2.15.1.2. Elements reductors de velocitat i bandes transversals d'alerta

Son elements físics, situats a la calçada per obligar als conductors a reduir la velocitat, o produeixen un efecte sobre el vehicle per advertir de la necessitat d'extremar l'atenció.

El seu disseny i la seva instal·lació hauran de seguir les següents normes i instruccions tècniques:

- ORDEN FOM/3053/2008, de 23 de septiembre, por la que se aprueba la Instrucción Técnica para la instalación de reductores de velocidad y bandas transversales de alerta en carreteras de la Red de Carreteras del Estado.
- CIRCULAR 02/05 de 14 de març de 2005 de la Direcció General de Carreteres de la Generalitat de Catalunya sobre condicions d'implantació d'elements reductors de velocitat en travesseres urbanes de la xarxa viària de la Generalitat de Catalunya.
- DOSSIER TÈCNIC Nº 22 del Servei Català de Trànsit: "Elements reductors de velocitat en l'àmbit urbà".

S'han considerat els següents elements reductors de velocitat:

Elements prefabricats:

- Bandes transversals
- Coixí berlinès
- Bandes transversals d'alerta

Elements executats in situ:

- Esquenes d'ase
- Passos de vianants de ressalt

Condicions generals:

Han d'estar situats als llocs indicats al projecte, amb les correccions fetes per la DF en el replanteig, si escau.

Cal que estigui muntada la senyalització vertical que acompanya als reductors, amb les indicacions del element i de les limitacions de velocitat.

Cal que la il·luminació sigui suficient per a garantir que un vianant sigui visible a 60 m, si hi han passos de vianants.

Cal garantir que no s'impedeix el drenatge de la calçada, i si fos així, cal introduir elements de drenatge addicionals (embornals, o tubs que comuniquin les dues bandes del reductor).

La situació dels reductors de velocitat d'una via ha d'impedir que els conductors els puguin evitar envaint el carril contrari de circulació o els vorals.

2.15.1.2.1. Elements prefabricats

Estaran formats per elements prefabricats (de cautxú o materials plàstics) degudament senyalitzats i subjectats al paviment (amb tacs i cargols o adhesius químics), de manera que en cap cas suposin un perill per als vehicles i els vianants.

Característiques geomètriques

Bandes transversals:

Velocitat màxima	Llargària (cm)	Alçària (cm)
50 km/h	Mínim 60	Màxim 3
Menys de 50 km/h	entre 60 i 120	entre 5 i 7

Alçada de la vora d'entrada < 1 cm

Coixí berlinès:

- L'amplada total recomanada és de 1,75 m a 1,80 m
- L'amplada de l'altiplà és d'1,15 m a 1,25 m
- L'amplada de les rampes laterals és de 0,30 m a 0,35 m
- L'amplada de les rampes davant i darrere és de 0,45 m i 0,50 m
- La llargada total varia entre 3 i 4 m
- L'alçada recomanada és de 6 a 7 cm

Condicions dels reductors prefabricats col·locats

Si es fixen amb cargols, aquests han de restar embeguts a la superfície de l'element, per tal que no puguin afectar als vehicles.

Les bandes transversals han de ser perpendiculars a l'eix de la via, i l'han de cobrir tota l'amplada dels carrils de circulació.

El coixí berlinès ha de tenir els seu eix paral·lel al del carril de circulació, centrat amb el carril. Ha d'estar muntat de manera que les peces d'entrada en el sentit de circulació tinguin la senyalització dels triangles blancs.

2.15.1.2.2. Elements executats in situ

Es poden executar amb formigó o amb materials asfàltics.

Si son de formigó, la textura superficial estarà entre 0,6 i 0,9 segons NLT-335.

Si son de material asfàltic, el coeficient de fregament superficial serà >= 65%, d'acord amb les especificacions dels articles 540,542 i 543 del PG3.

Cal fressar el paviment sobre el que s'executarà el reductor, a les zones d'entrada i sortida, en una fondària de 3-4 cm i amb una amplària de 50 cm, per tal que la vora d'entrada tingui una alçaria menor a 5 mm.

Característiques geomètriques

- Esquena d'ase:
  - Secció: arc de cercle.
  - Llarg: 4 m ± 20 cm
  - Alçada al centre: 6 cm ± 1 cm
  - Senyalització horitzontal: 3 triangles blancs sobre la part ascendent, de 70 cm amplada i vèrtex a la vora d'entrada a la esquena d'ase, en cada carril
- Pas de vianants de ressalt:
  - Secció: forma trapezoïdal.
  - Llarg de la zona elevada: 4 m ± 20 cm
  - Alçada al centre: 10 cm ± 1 cm
  - Llarg de les rampes:
  - Zona 30: 1 m
  - Zona amb velocitat 50 km/h: 2,5 m
- Senyalització horitzontal:
  - Bandes blanques transversals al pas de vianants, de 50 cm d'amplada, separades 50 cm, finalitzades amb un triangles de 70 cm d'alçada amb el vèrtex cap la vora d'entrada, i situat al centre de la rampa
  - Banda blanca transversal a cada carril de circulació, de 40 cm d'amplada, situada a la calçada, 1 m abans del començament d ela rampa d'entrada

Mesurament i abonament

Els elements reductors de velocitat es mesuraran i abonaran per a metres lineals (m) realment executats, comprovats i acceptats per la DF.

En el cas dels coixins berlinesos per unitats (u)executades, comprovades i acceptades per la DF.

Els preus corresponents que figuren al quadre de preus, inclouen el subministrament, transport i col·locació, el replanteig, els equips del personal i maquinària i tota la mà d'obra necessària per a la seva execució.

2.15.2. Senyalització vertical

Definició

La senyalització vertical són plaques, degudament sustentades, que adverteixen, regulen i informen l'usuari respecte a la circulació o el itinerari.

Les marques vials verticals compliran amb el que s'estableix a les normes i documents següents:

- "Reglamento General de Circulación" (REAL DECRETO 1428/2003 de 21 de novembre)
- "Texto refundido de la Ley sobre Tráfico, Circulación de Vehículos a Motor y Seguridad Vial" (REAL DECRETO Legislativo 6/20015 de 30 de octubre)
- "Señales verticales de circulación" Ministerio de Obras Públicas y Transportes, març i juny del 1992
- Orden FOM/534/2014, de 20 de marzo, por la que se aprueba la norma 8.1-IC señalización vertical de la Instrucción de Carreteras.
- Article 701 del PG3 "Señales y carteles verticales de circulación retrorreflectantes"
- DOSSIER TÈCNIC Nº 20 del Servei Català de Trànsit: "Senyalització vertical urbana"

2.15.2.1. Materials de les senyals i plafons

Les plaques tindran la forma, dimensions, colors i símbols indicats al projecte i d'acord amb les prescripcions de la normativa vigent.

Segons que sigui la seva forma i dimensions les anomenarem:

- Senyals (triangulars, circulars, quadrats, rectangulars i octogonals de 0,60 a 1,35 cm)
- Cartells senyalitzadors
- Cartells informadors

La placa o caixetí ha d'estar format per l'estampació d'una planxa d'acer galvanitzat o d'alumini, recoberta amb l'acabat que li sigui propi de pintura no reflectora, o làmina reflectora.

La utilització de materials d'una altra naturalesa o un altre tipus de planxa d'alumini haurà de ser aprovada per la DF.

La superfície metàl·lica ha de ser neta, llisa, sense porus, sense corrosió i resistent a la intempèrie.

No ha de tenir ratllades, bonys ni d'altres defectes superficials.

El substrat de les senyals i cartells verticals de circulació compliran amb les indicacions de la norma UNE-EN 12899-1.

No s'admetran les següents classes (d'acord amb la UNE-EN 12899-1):

- P1 per a la perforació de la cara de la senyal (cara de la senyal amb perforacions a la seva superfície a una distancia no inferior a cent cinquanta mil·límetres (150 mm)).
- E1 per a les vores de la placa de la senyal (les vores de la senyal no estan protegides, el substrat es una placa plana).
- SP0 per a la protecció de la superfície de la placa de la senyal (sense cap protecció de la superfície de la senyal front a la corrosió).

Tindran les dimensions, colors i composició indicades a la DT, d'acord amb el Capítol VI/Secció 4a, del "Reglamento General de Circulación", així com la vigent Norma 8.1-IC "Señalización vertical" de la Instrucción de Carreteras.

Les estructures i elements d'acer han de ser conformes a la Norma EN 1993-1-1.

Les estructures i elements d'alumini han de ser conformes a la Norma EN 1999-1-1.

Les característiques de les senyals i cartells han de ser les especificades a la Taula 701.1 del PG 3.

No s'admetrà la utilització de les classes següents:

- Pressió de vent: Classe WL2
- Pressió deguda a la neu: Classe DSL0
- Carregues puntuals: Classe PL0
- Deformació temporal màxima a flexió: Classe TDB4
- Deformació temporal màxima a torsió: Classe TDT0

Només s'admetran les senyals i cartells verticals de circul•lació per als que els coeficients parcials de seguretat per a les càrregues utilitzades siguin de la classe PAF2.

2.15.2.2. Plaques i caixetins acabats amb làmina reflectora:

Els materials retrorreflectors utilitzats en senyals i rètols verticals de circulació estaran classificats amb un nivell de retro reflexió RA1.

Els materials retro reflectants constituïts per microesferes de classe RA1 han de ser conformes amb les característiques visuals (coordenades cromàtiques, factor de luminància, coeficient de retro reflexió, durabilitat) i de resistència a la caiguda d'una massa, de la norma UNE-EN 12899-1.

Els materials microprismàtics de classe RA1 compliran les característiques de les normes UNE-EN 12899-1 i UNE 135340.

Característiques del suports:

Els elements de suport han de ser d'acer galvanitzat per immersió en calent, segons la norma UNE-EN ISO 1461.

L'alçària del suport ha de ser l'especificada al projecte.

No ha de tenir bonys, punts d'oxidació ni desperfectes en la seva superfície.

Han d'estar preparats per a la unió a l'element que suporten per mitjà de cargols o abraçadores.

El tall s'ha de fer per mitjà d'oxitall.

Els forats han de ser allargats, s'han de realitzar en el taller amb trepant i les dimensions han de ser les especificades en el projecte.

No s'han d'engrandir o rectificar forats per mitjà d'una broca passant.

Tipus d'acer: S235JR (UNE-EN 10025-2)

Límit elàstic mínim:

- e ≤ 16 mm: 235 N/mm2
- 6 mm < e ≤ 40 mm: 225 N/mm2
- 40 mm < e ≤ 65 mm: 215 N/mm2

Resistència a tracció:

- e < 3 mm: 360 a 510 N/mm2
- 3 mm ≤ e ≤ 65 mm: 340 a 470 N/mm2
- (e: gruix)

Tots els elements accessoris estaran protegits contra la corrosió mitjançant el procediment de galvanitzat en calent, conforme a la norma UNE 37507 en el cas de cargols i d'elements de fixació, i conforme a la UNE EN ISO 1461 en el cas de pals i altres elements.

El recobriment dels elements ha de ser llis, homogeni i sense discontinuïtats a la capa de zinc.

No ha de tenir taques, inclusions de flux, cendres o clapes.

No ha de tenir exfoliacions visibles ni bombolles, ratlles, picadures o punts sense galvanitzar.

- Protecció de galvanització (UNE-EN ISO 1461): ≥ 505 g/m2
- Puresa del zinc: ≥ 99%
- Adherència del recobriment (UNE-EN ISO 1461): Ha de complir
- Continuïtat del recobriment (UNE-EN ISO 1461): Ha de complir

Condicions dels senyals i caixetins col·locats

L'execució de la unitat d'obra inclou les operacions següents:

- Replanteig
- Comprovació de la visibilitat del senyal
- Correcció de la posició si fos necessària
- Fixació del senyal al suport

El senyal o placa ha d'estar fixat al suport, a la posició indicada al projecte, amb les modificacions introduïdes al replanteig previ, aprovades per la DF.

Ha de resistir un esforç de 1 kN aplicats al seu centre de gravetat, sense que es produeixin variacions de la seva orientació.

S'ha de situar en un pla vertical, perpendicular a l'eix de la calçada.

Quan els suports dels senyals es trobin a la part exterior de la vorera, s'han de situar a 60 cm de la part exterior de la vorada, deixant una amplada mínima de vorera de 90 cm. Si no hi ha prou amplada, cal situar el senyal adossat a la façana o a una columna de l'enllumenat públic.

L'alçada lliure de pas per sota dels senyals situats a les voreres es de 2,10 m.

Ha de ser visible des d'una distància de 70 m o des de la zona de parada d'un automòbil, tot i que hi hagi un camió situat per davant a 25 m.

Aquesta visibilitat s'ha de mantenir de nit, amb les llums curtes.

Toleràncies d'execució:

- Verticalitat: ± 1°

No s'han de produir danys a la pintura, ni bonys a la planxa durant el procés de fixació.

No s'ha de foradar la planxa per fixar-la. S'han d'utilitzar els forats existents.

Els elements auxiliars de fixació han de complir les característiques indicades en les normes UNE 135312 i UNE 135314.

Condicions dels suports per a senyals col·locats

Els suports i fonaments seran els adequats per a cada tipus, i compliran la normativa vigent

Condicions generals

Abans de col·locar els suports s'ha de fer un replanteig del conjunt que ha d'aprovar la DF.

El suport ha de restar vertical, a la posició indicada al projecte, amb les correccions de replanteig aprovades per la DF.

Ha de sobresortir del terreny una alçada suficient per tal que el senyal o rètol que li correspongui estigui a una alçada mínima d'un metre respecte a la rasant del paviment, excepte en el cas de pòrtics en que l'alçada mínima ha de ser la especificada com a gàlib al projecte o, en el seu defecte, la que indiqui la DF.

En el cas de perfils buits, l'extrem del tub que quedi exposat a la intempèrie, un cop instal·lat, ha de quedar tancat de manera que s'impedeixi l'entrada d'agents agressius en el interior. La tapa ha de ser d'acer i ha de quedar soldada en tot el seu perímetre, abans del galvanitzat.

L'ancoratge del suport ha de ser suficient per resistir una empenta de 1 kN aplicats al centre de gravetat de la senyal o rètol que li correspongui i una pressió de vent de 2 kN/m2.

Les perforacions del suport per l'ancoratge del senyal o rètol corresponent han de restar a la posició correcta.

Tots els elements de fixació han de quedar protegits de la corrosió.

En els suports d'alumini, l'ancoratge al fonament de formigó ha de ser amb quatre espàrrecs de diàmetre no inferior a 20 mm. La fixació del suport al formigó ha de ser amb brides d'ancoratge galvanitzades i cargols d'alumini.

El sistema de fixació ha de permetre una substitució ràpida i fàcil del suport.

Toleràncies d'execució:

- Replanteig: ± 5 cm
- Alçària: + 5 cm, - 0 cm
- Verticalitat: ± 1°

Col·locat formigonat:

El formigó s'ha de posar a l'obra abans que comenci l'adormiment, i a una temperatura >= 5°C.

No s'ha de col·locar el senyal o rètol fins passades 48 h de l'abocada del formigó.

El formigó del dau de suport no ha de tenir buits, ni elements que disminueixin la seva secció.

No es poden donar cops ni produir vibracions als suports fins que el formigó assoleixi una resistència de 3 N/mm2.

- Grandària mínima del dau de formigó: 40 x 40 x 40 cm
- Recobriment del suport: ≥ 10 cm
- Fondària d'ancoratge: > 40 cm

Col·locat clavat:

Els suports han d'estar clavats en terrenys naturals, amb les característiques previstes al projecte.

La màquina de clavar no ha de produir danys ni deformacions als suports.

Una vegada clavat al suport no es pot rectificar la seva posició si no és traient-lo i tornant-lo a clavar.

Col·locat soldat:

El cordó de soldadura ha de ser continu a la base del perfil.

Les soldadures no han de tenir defectes que constitueixin seqüència en una longitud superior a 10 mm.

La zona del suport afectada per la soldadura ha d'estar pintada amb pintura de zinc.

La platina on s'ha de soldar el suport ha d'estar ancorada prèviament.

Les soldadures s'han de fer protegides de la pluja i humitats, i a una temperatura superior a 5°C.

La soldadura ha de ser elèctrica manual, per arc descobert, amb elèctrodes fusibles de qualitat estructural bàsica.

La soldadura ha de ser de qualitat 3 com a mínim, i ha de ser un cordó continu de 4 mm de gruix.

Abans de soldar s'han de netejar les superfícies a unir de greixos, òxids i pintures, i s'ha de tenir cura que quedin ben seques.

Després d'executar un cordó de soldadura i abans de començar el següent s'ha de netejar l'escòria per mitjà de piqueta i raspall.

Les soldadures s'han de fer per soldadors certificats per un organisme acreditat i qualificats segons la UNE-EN 287-1.

Període de garantia

D'acord amb l'epígraf 701.9 del PG-3, el període de garantia mínim de les senyals i cartells verticals de circulació retroreflectors instal·lats amb caràcter permanent serà de quatre (4) anys i sis (6) mesos des de la data de la seva instal·lació.

Mesurament i abonament

Els senyals es mesuraran i abonaran per unitat (u) col·locada, segons el seu tipus, comprovades i acceptades per la DF. El preu no inclou el pal de suport.

Els plafons o cartells es mesuraran i abonaran per m2, col·locats en obra, comprovats i acceptats per la DF. El preu inclou la part proporcional d'elements auxiliars de fixació, però no les columnes de suport.

Els pals de suport es mesuraran i abonaran per unitat (u) col·locada, segons el seu tipus, comprovades i acceptades per la DF. El preu inclou el subministrament i la col·locació a l'obra, inclosa l'execució completa de la fonamentació o la soldadura a una placa base.

2.15.3. Elements de defensa

Els elements de defensa son barreres físiques per impedir la caiguda de persones o vehicles pels marges dels vials, o elements per impedir que els vehicles envaeixin zones peatonals.

2.15.3.1. Baranes

Baranes constituïdes per un conjunt de perfils que formen el bastidor i el pany de paret de la barana, col·locades en la seva posició definitiva i ancorada amb morter de ciment o formigó o amb fixacions mecàniques.

L'execució de la unitat d'obra inclou les operacions següents:

- Replanteig
- Preparació de la base
- Col·locació de la barana i fixació dels ancoratges

Condicions de les partides d'obra executades

La barana instal·lada ha de reunir les mateixes condicions exigides a l'element simple.

Ha d'estar anivellada, ben aplomada i en la posició prevista al projecte

L'alçària des del nivell del paviment fins el travesser superior, ha de ser l'especificada en el projecte o la indicada per la D.F.

Els muntants han de ser verticals.

Ha d'estar subjectada sòlidament al suport amb ancoratges d'acer collats amb morter de ciment pòrtland o formigó o amb fixacions mecàniques, protegits contra la corrosió.

Sempre que sigui possible s'han de fixar els travessers superiors a les parets laterals per mitjà d'ancoratges.

En els trams esglaonats, l'esglaonament de la barana s'ha d'efectuar a una distància ≥ 50 cm de l'element que provoqui l'esmentada variació d'alçada.

Els trams de la barana han d'estar units, per soldadura si són d'acer o per una peça de connexió si són d'alumini.

Els elements que constitueixen la barana poden ser de plàstic 100% reciclat. En aquests casos, tant les condicions de la partida i de l'obra executada són les mateixes que per als materials convencional.

L'estructura pròpia de la barana ha de resistir una força horitzontal, uniformement distribuïda, que es considerarà aplicada a 1,2 m o sobre la vora superior de l'element, si aquest està situat a menys alçada. El valor característic de la de força ha de ser de:

- Categoria d'ús C5: 3 kN/m
- Categories d'ús C3, C4, E, F: 1,6 kN/m
- Resta de categories: 0,8 kN/m

(Les categories d'ús es defineixen en l'apartat 3.1.1 del CTE DB SE AE)

Distància entre la barana i el paviment

- Baranes de directriu horitzontal: ≤ 5 cm
- Baranes de directriu inclinada: ≤ 3 cm

Toleràncies d'execució

- Replanteig: ± 10 mm
- Alçària: ± 1 cm
- Horitzontalitat: ± 5 mm
- Aplomat: ± 5 mm/m
- Separació entre muntants: Nul·la

Condicions del procés d'execució

Han d'estar fets els forats als suports per ancorar els muntants abans de començar els treballs.

La D.F. ha d'aprovar el replanteig abans de fixar cap muntant.

No s'ha de treballar amb pluja, neu o vent superior a 50 km/h.

Els ancoratges han de garantir la protecció contra empentes i cops durant tot el procés d'instal·lació i, alhora, han de mantenir l'aplomat de la barana fins que quedi definitivament fixada al suport.

Els ancoratges s'han de fer per mitjà de plaques, platines o angulars. La elecció depèn del sistema i de la distància que hi hagi entre l'eix de les pilastres i la vora dels elements resistents.

S'han de respectar els junts estructurals per mitjà de junts de dilatació de 40 mm d'amplària entre baranes.

2.15.3.2. Barreres de seguretat flexibles

Són elements d'acer, de secció doble ona, col·locats sobre suports en la seva posició definitiva amb l'objecte d'evitar que els vehicles que surten de la calçada assoleixin un obstacle o desnivell, com a

protecció dels usuaris de vehicles de dues rodes y en zones que calgui protegir com a mesura correctora derivada de declaracions d'impacte ambiental (llacs, jaciments arqueològics,...).

Les barreres de seguretat d'ús permanent es classifiquen segons el comportament del sistema davant l'impacte d'un vehicle, d'acord amb els criteris, paràmetres i classes definits a les normes UNE-EN 1317-1 i UNE-EN 1317-2, essent aquests paràmetres:

- Classe i nivell de contenció (taula 2 UNE-EN 1317-2)
- Índex de severitat d'impacte (taula 3 UNE-EN 1317-2)
- Amplària de treball (taula 4 UNE-EN 1317-2)
- Deflexió dinàmica

Llevat de casos excepcionals, degudament justificats i amb autorització expressa de la Direcció General de Carreteres, no s'admet l'ús de sistemes de contenció de les següents característiques:

- Nivell de contenció N1
- Índex de severitat C
- Amplària de treball W8
- Deflexió dinàmica >= 2,5 m

L'execució de la unitat d'Obra inclou les operacions següents:

- Preparació de la superfície existent
- Replanteig per al repartiment dels trams
- Col·locació i fixació dels trams
- Acoblament de la resta de peces de la barrera

2.15.3.2.1. Perfils longitudinals i suports

Condicions dels materials

Els perfils longitudinals s'obtenen a partir de bobina d'acer laminada en calent, mitjançant un procés de conformat en fred i una posterior galvanització en calent.

Fabricat amb acer tipus S235JR segons UNE-EN 10025.

L'acer estarà protegit contra la corrosió mitjançant galvanitzat en calent segons UNE-EN ISO 1461.

La qualitat del zinc utilitzat en la galvanització estarà d'acord amb l'UNE-EN 1179.

Gruix del recobriment galvanitzat (UNE-EN ISO 1461): >= 70 micres

Massa del recobriment galvanitzat (UNE-EN ISO 1461): >= 505 g/m2

No ha de tenir bonys, punts d'oxidació ni desperfectes en la seva superfície.

El recobriment dels elements ha de ser llis, homogeni i sense discontinuïtats a la capa de zinc.

No ha de tenir taques, inclusions de flux, cendres o clapes.

No ha de tenir exfoliacions visibles ni bombolles, ratlles, picadures o punts sense galvanitzar.

Les dimensions i toleràncies del perfil doble ona es correspondran amb les indicades a la figura 1 de l'UNE 135121.

Dimensions i toleràncies de suports tipus C: UNE 135122.

Dimensions i toleràncies de suports tubulars: UNE 135123.

Condicions del procés d'execució

El material, un cop descarregat a l'obra, s'instal·larà de manera immediata o el més aviat possible.

No s'instal·laran elements constituents de barreres de seguretat quan el temps comprès entre la fabricació i instal·lació superi els 12 mesos, o encara que no es superi aquest termini, quan les condicions d'emmagatzematge no siguin adients.

La manipulació dels elements s'ha de fer de manera que no es produeixin deformacions que afectin el muntatge o funcionalitat, ni despreniments en el recobriment dels mateixos.

Quan s'utilitzen bragues d'acer per a la càrrega i descàrrega, s'han de protegir de manera que no entrin en contacte amb les peces del sistema.

El tipus de terreny sobre el qual s'instal·li la barrera de seguretat ha de ser similar a l'utilitzat als assajos de xoc (UNE-EN 1317-2), per tal de garantir el comportament del sistema de forma semblant a la assajada.

El terreny de fonamentació habitual en els assaigs inicials de tipus de les barreres, ha de ser un tot-u artificial de les següents característiques:

- Granulometria: ZA 0/20 (article 510 del PG 3)
- Compactació: ≥ 95% PM

Abans de començar el muntatge la DF ha d'aprovar el replanteig.

Si el muntatge afectés el trànsit de vianants o vehicles, el contractista ha de presentar amb la suficient antelació, a l'aprovació de la DF, el sistema de senyalització i el programa de tall, restricció o desviament del trànsit.

No es poden perforar ni tallar les peces a l'obra.

Per a les fixacions s'han d'utilitzar els forats fets a taller abans del procés de galvanitzat.

No es permeten forats fets in situ.

El muntatge dels components de la barrera, l'acoblament de tots els elements i la col·locació dels suports es farà seguint les indicacions del manual d'instal·lació inclòs a la descripció tècnica de producte del fabricant.

Si el terreny és de característiques similars a l'utilitzat als assajos d'impacte segons UNE-EN 1317-2, els suports es fonamentaran de manera similar a la que s'ha fet servir en aquests assajos.

S'han d'utilitzar els elements (cargols, femelles i volanderes) que indica la descripció tècnica del sistema, aplicant els parells de collament especificats al manual d'instal·lació.

La banda longitudinal de la barrera ha d'estar fixada als suports o peces de subjecció i a les bandes dels costats per mitjà de cargols i femelles d'acer galvanitzat, d'acord amb les especificacions de la DT.

La unió de les bandes ha de coincidir amb un suport.

A les unions, les bandes s'han de sobreposar en sentit contrari al de la circulació del carril al que protegeixen.

L'altura de la part superior de la barrera sobre la calçada serà la definida als assajos (UNE-EN 1317) amb els que s'ha obtingut el seu marcatge CE.

La inclinació de la barrera respecte de la plataforma adjacent ha de ser perpendicular a aquesta.

Disposició transversal de la barrera:

- Fora del voral
- Distància mínima a la vora de la calçada: 0,5 m
- Distància màxima a la calçada: taula 9 OC 35/2014

Distància de la barrera als elements de risc:

- Distància entre la cara més pròxima al trànsit i l'obstacle: d1 > amplària de treball (W)
- Distància entre la cara més pròxima al trànsit i el desnivell: d2 > deflexió dinàmica (D)

Disposició longitudinal de la barrera:

- Paral·lela a l'eix de la calçada
- Tram d'anticipació del començament de la barrera: taules 10, 11 i 12 OC 35/2014
- Tram de prolongació del final de la barrera:
  - Calçades separades: mínim 4 m paral·lel a la carretera
  - Calçada única: igual al tram d'anticipació

Toleràncies d'execució:

- Alçària entre dos barreres consecutives: ± 2 cm
- Inclinació del suport respecte de la plataforma adjacent: ± 5º

<u>Suports clavats a terra</u>

El clavat s'ha de fer seguint les indicacions del fabricant.

S'ha de comprovar que la resistència del terreny és adequada al procés de clavat, mitjançant assaig in situ efectuat segons la UNE 135124.

No es permet el clavat de forma manual.

El clavat s'ha de fer amb sistemes mecànics mitjançant micro cops.

La màquina de clavat utilitzada serà capaç de clavar els suports, fins a la profunditat indicada al manual d'instal·lació, sense que es produeixin deformacions en el suport.

Si es produeixen despreniments de zinc durant el procés de clavat, s'han de protegir les zones malmeses mitjançant pintura amb un contingut mínim de zinc del 97%.

Suports col·locat formigonat

Abans d'executar la partida han d'estar fets els forats a terra.

S'ha de treballar a una temperatura entre 5°C i 40°C.

El formigó s'ha d'utilitzar abans que comenci el seu adormiment.

No es poden donar cops ni produir vibracions als suports fins que el formigó assoleixi una resistència de 30 kp/cm2.

Suports col·locat soldat

La platina on s'ha de soldar el suport ha d'estar ancorada prèviament.

Les soldadures s'han de fer protegides de la pluja i humitats, i a una temperatura superior a 5°C.

La soldadura ha de ser elèctrica manual, per arc descobert, amb elèctrodes fusibles de qualitat estructural bàsica.

La soldadura ha de ser de qualitat 3 com a mínim, i ha de ser un cordó continu de 4 mm de gruix.

Abans de soldar s'han de netejar les superfícies a unir de greixos, òxids i pintures.

Després d'executar un cordó de soldadura i abans de començar el següent s'ha de netejar l'escòria per mitjà de piqueta i raspall.

Totes les soldadures han d'estar fetes per operaris qualificats per a fer el tipus de soldadura segons la UNE EN 287-1.

Controls de l'obra executada

Els nivells de contenció dels vehicles estan definits a la norma UNE-EN 1317, que especifica las condicions dels assajos a realitzar i els criteris per a la seva acceptació.

S'ha de garantir que durant els assajos de xoc, segons UNE-EN 1317-2, no es produeixi el trencament de cap element longitudinal de la barrera orientat al costat de la circulació que pugui suposar un perill per al trànsit o per a tercers. Per a això les parts despreses han de complir:

- Peces o parts metàl·liques: ≤ 0,5 kg
- Peces o parts no metàl·liques: ≤ 2 kg

2.15.3.2.2. Elements auxiliars per a barreres de seguretat

Peces especials per a barreres de seguretat.

S'han considerat els elements següents:

- Extrem ancorat de barrera flexible
- Terminal en forma de cua de peix amb l'extrem pla per a barreres de seguretat flexibles, amb o sense amortidor
- Peça reflectora a dues cares per a barreres de seguretat

Condicions de les partides d'obra executades

Extrem ancorat de barrera flexible

Les característiques tècniques dels elements que constitueixen el terminal seran les especificades pel fabricant i incloses a la Declaració de Prestacions, d'acord amb la norma UNE-ENV 1317-4.

Aquestes característiques han de ser conformes amb el que disposa la norma UNE-EN 1317-5 per a la descripció tècnica del producte.

Ha d'estar situat fora de la zona de risc i no ha de constituir un perill en si mateix.

Ha de quedar en un pla perpendicular a la calçada, en tota la seva llargària.

Disposició longitudinal del terminal: amb abatiment fins arribar al terreny

L'extrem del terminal ha de portar una peça especial de topall que ha de quedar completament soterrada.

La banda ha d'estar fixada als suports i a les bandes dels costats mitjançant cargols i femelles d'acer galvanitzat, d'acord amb les especificacions de la DT.

La unió de les bandes ha de coincidir amb un suport.

A les unions, les bandes s'han de sobreposar en sentit contrari al de la circulació del carril al que protegeixen.

Terminal en forma de cua de peix

La peça ha d'estar fixada als suports i a les bandes dels costats mitjançant cargols i femelles d'acer galvanitzat, d'acord amb les especificacions de la DT.

La peça i la barrera s'han de superposar de manera inversa al sentit de circulació del carril al que protegeixen.

La unió amb la barrera ha de coincidir amb un suport.

Estarà fixada al mur o barrera de formigó mitjançant fixacions mecàniques, de manera que no constitueixi un perill per als usuaris de la via.

Peça reflectora:

Les característiques del captallums instal·lat seran les especificades a la taula 703.2 del PG3 vigent.

Quedarà en la posició especificada a la DT o, si no, a la indicada per la DF.

En una barrera metàl·lica, estaran col·locats en el centre del perfil de la barrera cada 4 o 8 m, coincidint amb la unió de trams de la barrera.

En altres tipus de sistemes de contenció o en paraments, es trobaran com a màxim cada 25 m.

En ampits, la distància màxima serà de 8 m.

L'altura sobre el paviment estarà compresa entre 50 i 70 cm.

Ha d'estar col·locada de manera que els conductors vegin la cara vermella a la seva dreta i la blanca a la seva esquerra.

Condicions del procés d'execució

Abans de començar el muntatge la D.F. ha d'aprovar el replanteig.

No es poden perforar ni tallar les peces a l'obra.

Per les fixacions s'han d'utilitzar els forats fets a taller abans del procés de galvanitzat.

Peça reflectora

Els elements d'ancoratge utilitzats han d'assegurar la fixació permanent del captallums per la seva base i que en cas d'arrencament, trencament o deformació, no es produeixi perill per al trànsit rodat, ni per causa del captallums arrencat ni pels elements d'ancoratge que puguin quedar sobre la calçada.

2.15.3.3. Pilones

Fites o pilones de delimitació ancorades al terra amb morter de ciment.

L'execució de la unitat d'obra inclou les operacions següents:

- Replanteig
- Preparació del forat o encofrat del dau
- Col·locació de l'element o del seu suport en el seu cas i apuntalament
- Amorterat o formigonat del dau
- Retirada de l'apuntalament provisional

Condicions de les partides d'obra executades

L'element ha de restar aplomat, a la posició indicada a la D.T.

Ha de sobresortir de la cota de paviment acabat, l'alçada especificada la D.T. o la que li sigui pròpia segons el seu disseny.

L'ancoratge de l'element ha de ser suficient per resistir una empenta de 100 kp aplicats al centre de gravetat del mateix.

Les perforacions de l'element han d'estar a la posició correcta.

L'element restarà col·locat sense cap tipus de defecte de fabricació o dany produït durant el procés de l'obra (bonys, ratllades, cops, etc.).

Toleràncies d'execució:

- Replanteig ± 3 cm

- Alçària + 2 cm
- Verticalitat ± 1°

Condicions del procés d'execució

Abans de col·locar els suports s'ha de fer un replanteig del conjunt que ha d'aprovar la D.F.

La màquina perforadora o barrina, en el seu cas, no ha de produir danys ni deformacions a la base de suport o al paviment.

El forat on es col·loqui l' element ha d' estar humitejat i net de pols o altres objectes que es puguin haver ficat en el seu interior.

Una vegada col·locat l' element, no es pot rectificar la seva posició si no és traient-lo i tornant a repetir el procés.

No es pot treballar amb pluja, ni amb temperatures inferiors a 5°C.

El formigó o el morter, s'ha de col·locar abans que comenci el seu adormiment.

L'element s'apuntalarà durant 24 h per evitar moviments i així quedi garantida la posició desitjada.

Els elements col·locats es senyalitzaran de manera que sigui visible la seva recent posta en obra.

Les pilones de material reciclat (cautxú o plàstic) han de complir les mateixes condicions ara descrites.

2.15.3.4. Tanques

Tanques per a zones de joc infantil, de fusta o perfils de plàstic reciclat, segons disseny del municipi, amb una porta cada 20 metres de tanca.

L'execució de la unitat d'obra inclou les operacions següents:

- Replanteig
- Formació de les bases per a l'ancoratge dels muntants
- Col·locació de la tanca o porta
- Retirada de l'obra de la resta de materials

Condicions de les partides d'obra executades

La tanca ha d'estar anivellada, ben aplomada, i a la posició prevista al projecte.

L'alçària des del nivell del paviment fins al travesser superior ha de ser la especificada al projecte o, en el seu defecte, la indicada per la DF.

La porta ha d'obrir i tancar correctament.

Ha de quedar al mateix pla que la resta del tancament. El moviment de la porta no ha de produir deformacions al conjunt del tancament.

Els muntants han de quedar verticals, independentment del pendent del terreny.

Quan ha d'anar col·locada sobre daus de formigó, els suports s'han d'ancorar a aquestes bases que no han de quedar visibles.

La llargària de l'ancoratge dels suports ha de ser la especificada al projecte.

El conjunt de la tanca ha de resistir sense deformacions les empentes següents:

- Empenta vertical repartida uniformement: 0,5 kN/m
- Empenta horitzontal repartida uniformement: 1,0 kN/m

Toleràncies d'execució:

- Replanteig: ± 10 cm
- Horitzontalitat: ± 10 mm/m
- Aplomat: ± 10 mm/m

Condicions del procés d'execució

No s'ha de treballar amb pluja, neu o vent superior a 50 km/h.

Abans de la seva col·locació, es farà un replanteig previ que ha de ser aprovat per la DF.

Durant tot el procés constructiu, s'ha de garantir la protecció contra les empentes i els impactes per mitjà d'ancoratges i s'ha de mantenir aplomat amb l'ajuda d'elements auxiliars.

Quan ha d'anar clavada al terreny, la part enterrada dels muntants s'ha de protegir de la humitat amb un tractament de brea.

Mesurament i abonament

Les baranes, barreres i tanques es mesuraran i abonaran per metres lineals (m),en la seva llargària en projecció horitzontal, comprovats i acceptats per la DF.

Les pilones i elements verticals per unitats (u), col·locats en obra, comprovats i acceptats per la DF.

El preu inclourà el subministrament i col·locació, fonamentació (inclosa l'excavació), suports, ancoratges, pintures i tots aquells materials, maquinària, manipulacions i acabats que calguin per a deixar la unitat totalment acabada.

2.16. Equipament i mobiliari urbà

2.16.1. Jocs infantils

El jocs infantils, i les àrees de joc on s'ubiquen, s'atendran als requeriments de seguretat generals i específics per a determinats elements de joc (gronxadors, tobogans, tirolines, carrusels i balancins) així com als requeriments per a la seva instal·lació de les normes:

- UNE-EN:1176-1:2009 Equipos de áreas de juego y superficies. Parte 1: Requisitos generales de seguridad y métodos de ensayo
- UNE-EN 1176-2:2009 Equipos de áreas de juego y superficies. Parte 2: Requisitos de seguridad y métodos de ensayo adicionales específicos para columpios
- UNE-EN 1176-3:2009 Equipos de áreas de juego y superficies. Parte 3: Requisitos de seguridad y métodos de ensayo adicionales específicos para toboganes
- UNE-EN 1176-4:2009 Equipos de áreas de juego y superficies. Parte 4: Requisitos de seguridad y métodos de ensayo adicionales específicos para tirolinas
- UNE-EN 1176-5:2009 Equipos de áreas de juego y superficies. Parte 5: Requisitos de seguridad y métodos de ensayo adicionales específicos para carruseles
- UNE-EN 1176-6:2009 Equipos de áreas de juego y superficies. Parte 6: Requisitos de seguridad y métodos de ensayo adicionales específicos para balancines
- UNE-EN1176-7:2009 Equipos de áreas de juego y superficies. Parte 7: Guía para la instalación, inspección, mantenimiento y utilización
- UNE 147101:2000 IN Equipamiento de áreas de juego. Guía de aplicación de la norma UNE EN 1176 – 1
- UNE 147102:2000 IN Equipamiento de áreas de juego. Guía de aplicación de la norma UNE EN 1176 – 7 a la inspección y el mantenimiento
- UNE 147103:2001 Planificación y gestión de las áreas y parques de juego al aire libre
- UNE 172001:2004 IN Señalización en las áreas de juego

Per altra banda, les superfícies absorbidores d'impacte de les àrees de joc s'atendran a les especificacions de la norma:

- UNE-EN 1177:2009 Revestimiento de las superficies de áreas de juego absorbedoras de impacto-Determinación de la altura de caída crítica.

S'exigirà a les empreses que fabriquen, distribueixen i instal·len els jocs, que presentin un certificat d'homologació de que els equips instal·lats s'ajusten a les esmentades normes. Aquest certificat es realitzarà per a cada element que s'hagi de col·locar a l'àrea de jocs i l'haurà d'emetre qualsevol laboratori o institució reconegut dins de l'àmbit de la UE, com TÜV(Alemanya), AFNOR (França), AENOR (Espanya), etc.

Els materials que es poden emprar per a la construcció dels jocs són la fusta, els metalls o els sintètics, d'acord amb el que s'estableix la norma UNE-EN 1176-1:2009. El disseny, la fabricació, la integritat estructural, les condicions d'accessibilitat i proteccions; així com la zonificació o els espais mínims entre els diferents jocs que equipen l'àrea també s'atendran a l'esmentada norma.

Els parcs infantils hauran d'estar degudament separats del trànsit rodat, bé mitjançant un distanciament mínim de trenta metres o a través de la seva separació per mitjans naturals o artificials que protegeixin els menors del perill derivat d'un accés immediat a la calçada.

Els elements de joc integrants dels parcs infantils hauran de tenir unes dimensions adequades als menors per a l'ús de les quals estiguin destinats, afavorir el seu desenvolupament evolutiu i potenciar els processos de socialització, integració i respecte envers el medi ambient.

Els elements de joc hauran d'estar elaborats amb materials que no siguin tòxics, ni conductors de l'electricitat, hauran d'estar convenientment tractats perquè no desprenguin, pel seu ús, estelles o restes susceptibles de causar dany|mal als menors, i mancaran d'arestes, vores, puntes o angles perillosos per a la integritat física dels usuaris. Els ancoratges i subjeccions dels elements de joc al terreny seran ferms i estables.

Per escollir el revestiment en una àrea de joc és tindrà en compte el seu amortiment de l'impacta, que determina l'alçada de caiguda crítica del mateix, que representa el límit superior de l'efectivitat del revestiment per reduir les lesions al cap quan s'utilitza un equipament d'acord amb la Norma EN 1176.

2.16.2. Bancs i papereres

En general s'empraran preferiblement bancs i papereres considerats com productes ambientalment correctes o respectuosos amb el medi ambient, entenent com a tals aquells que durant el seu cicle de vida generen un impacte ambiental global menor que altres productes equivalents.

Aquest objectiu s'obtindrà emprant:

- Productes reciclats: es caracteritzen perquè estan fabricats a partir de materials reciclats, o bé part dels seu components provenen del reaprofitament d'altres productes fora d'ús.
- Productes reciclables: es caracteritzen perquè estan fabricats de tal manera que quan finalitzi la seva vida útil puguin ser incorporats en nous cicles productius, sigui com a subproductes, sigui com a matèries primeres de nous productes mitjançant el reciclatge.

Per aconseguir que els productes siguin reciclats o reciclables, el disseny del producte ha d'incorporar els criteris de a disseny per al reciclatge: una estratègia que contribueix a millorar el comportament ambiental dels productes al llarg del seu cicle de vida, és a dir, a fer-los més sostenibles mitjançant actuacions que permetin reduir el consum de recursos naturals, allargar la vida dels materials i disminuir la quantitat de residus que es destinen al tractament final.

Quan s'opti per emprar productes reciclats/reciclables, preferiblement, els bancs i papereres estaran fabricats, total o parcialment, amb els següents materials:

- Material plàstic reciclat: 100% reciclable, que no incorpori productes tòxics ni perillosos, sense emprimacions. Està format de polipropilens i polietilens, procedents de: lones d'horticultora, residus de l'industria de l'embalatge, envasos procedents de la recollida selectiva municipal i molts d'altres.

El residu de plàstic usat, un cop triat, netejat i esmicolat, es fon a altes temperatures, es mescla amb quitrans i mitjançant diferents motlles, per "rotomoldeo", s'aconsegueixen diferents pilons, taulons i planxes a emprar en la fabricació total o parcial del mobiliari urbà.

- Material SDU: és un nou material que incorpora en la seva composició vidre reciclat procedent de la recollida selectiva. Això permet el disseny i fabricació de mobiliari i elements amb una nova sensibilitat que integra les inquietuds mediambientals i el disseny respectuós amb l'entorn.

El SDU està fabricat amb vidre, sulfats d'alabastre i resines. Depenent de l'aplicació del producte, el percentatge de reciclat es situa entre el 20% i el 30%.

- En cas d'emprar-se fusta, la procedència de la utilitzada en la fabricació dels bancs i papereres haurà de ser d'una gestió forestal sostenible i complir amb la Certificació del Consell d'Administració Forestal (FSC) o amb la Forestal Paneuropea (PEFC)

Qualsevol del materials esmentats hauran de tenir les següents característiques:

- Manteniment nul
- Resistència als raigs u/v
- Resistència a l'àcid i a la sal
- Resistent a l'aigua i gelades
- Inestellable, alta durabilitat
- Neteja fàcil de les pintades (graffitis)
- No cremar en circumstàncies normals
- Gran estabilitat del color

Els productes de plàstic reciclat poden tenir petites variacions en color i dimensions (fins a un 3%).

Caldrà comprovar que la superfície estigui neta, que no estigui escantellat ni la pintura estigui en estat defectuós, que no faltin peces, que no hi hagi bancs o papereres en mal estat, doblegats, trencats o qualsevol altre dany, que no hi hagi estelles ni vores tallants i que estiguin degudament collats a terra.

S'exigirà a les empreses que fabriquen, distribueixen i instal·len aquests elements, que presentin un certificat que acrediti que compleixen amb la normativa vigent i/o que la qualitat és l'adequada d'acord amb el control de qualitat intern de l'empresa. Igualment, aquests elements hauran de disposar del Distintiu de Garantia que acredita la seva component ambiental (com ara, el Distintiu de Garantia de Qualitat Ambiental expedit per la Generalitat de Catalunya)

2.16.3. Fonts

Instal·lació de font metàl·lica, amb aixeta temporitzada i reixeta de desguàs, col·locada ancorada a dau de formigó.

Es consideren incloses dins d'aquesta unitat d'obra les operacions següents:

- Formigonament del dau d'ancoratge
- Neteja del interior dels conductes de connexió
- Replanteig de la posició de l'element i accessoris
- Ancoratge de la font
- Col·locació dels junts corresponents de l'aparell
- Connexió a la xarxa de subministrament i distribució d'aigua, i muntatge d'aixetes
- Connexió a la xarxa de desguàs
- Prova de servei

La posició ha de ser la reflectida al projecte de urbanització, o, en el seu defecte, la indicada per la DF.

Ha de quedar anivellada.

Ha de quedar ben fixada al seu suport.

S'ha de garantir l'estanquitat de les connexions amb el tub d'alimentació.

L'aparell ha de quedar recolzat sobre el suport amb dispositius intermedis per a la seva fixació.

Cal que quedi suficientment separat dels paraments que l'envolten, de manera que es pugui instal·lar i manipular.

Les connexions amb els diferents tubs no han de tenir fuites, han de ser enroscades i amb junt de material elàstic.

Ha d'estar feta la prova d'instal·lació.

Un cop col·locada la font no ha de tenir deformacions, cops ni d'altres defectes visibles.

Toleràncies d'instal·lació:

- Aplomat (posició vertical): ± 5 mm
- Horitzontalitat (posició horitzontal): ± 5 mm

El formigonament dels daus d'ancoratge s'ha de fer a una temperatura entre 5°C i 40°C, sense pluja.

No s'han de col·locar junts de material endurible a les rosques.

Les unions roscades s'han de preparar amb estopa, pasta o cintes d'estanquitat.

L'enroscada, en el seu cas, s'ha de fer sense forçar ni malmetre la rosca.

L'estanquitat de les unions s'ha de realitzar mitjançant els junts adequats.

Abans de la instal·lació de la font s'ha de netejar el interior dels tubs.

La llargària dels conductes de connexió han de ser suficient com per fer possible el roscat de les unions.

El muntatge s'ha de fer seguint les instruccions del fabricant.

No s'ha d'utilitzar fins 48 h després de la seva col·locació.

Caldrà comprovar que la superfície estigui neta, que no estigui escantellat ni la pintura estigui en estat defectuós, que no faltin peces, que no hi hagi elements en mal estat, doblegats, trencats o qualsevol altre dany, que no hi hagi estelles ni vores tallants i que estiguin degudament collats a terra.

S'exigirà a les empreses que fabriquen, distribueixen i instal·len aquests elements, que presentin un certificat que acrediti que compleixen amb la normativa vigent i/o que la qualitat és l'adequada d'acord amb el control de qualitat intern de l'empresa.

2.16.4. Aparcaments bicicletes

El suport de bicicletes més senzill, segur i estable és l'estàndard model "U" invertida. Presenta una sèrie d'avantatges, com ara:

- Permet subjectar i assegurar la bicicleta per més d'un punt.
- La seva grandària impedeix l'ocupació pels automòbils.
- El disseny és molt senzill el que el fa fàcil de construir.
- Té una alta capacitat.
- És econòmic.

Es fabriquen en tub d'acer Ø 50 mm i 8mm de gruix. Els aparcabicicletes estaran acabats en acer galvanitzat o seran d'acer inoxidable.

També existeixen els models fets amb fusta tornejada i impregnada per a millorar la seva resistència a la intempèrie. Emprar fusta sempre suposa un benefici ambiental (si l'extracció és sostenible, acreditada amb certificats tipus FSC), davant l'ús de materials no biodegradables, que requereixen grans aportacions energètiques en la seva fabricació, que emeten gasos contaminants també en la fabricació i que no fixen CO2 atmosfèric com ara la fusta.

La instal·lació es realitzarà mitjançant encastament o mitjançant conjunts de caragol tac metàl·lic, en grups de, com a mínim, 4 unitats, amb capacitat per a 8 bicicletes.

Caldrà comprovar que la superfície estigui neta, que no estigui escantellat ni la pintura estigui en estat defectuós, que no faltin peces, que no hi hagi elements en mal estat, doblegats, trencats o qualsevol altre dany, que no hi hagi estelles ni vores tallants i que estiguin degudament collats a terra.

S'exigirà a les empreses que fabriquen, distribueixen i instal·len aquests elements, que presentin un certificat que acrediti que compleixen amb la normativa vigent i/o que la qualitat és l'adequada d'acord amb el control de qualitat intern de l'empresa.

2.16.5. Marquesines autobusos

Les marquesines per a parades d'autobús compliran amb allò que es prescriu a l'Annex 3 del Decret 135/1995, de 24 de març, de desplegament de la Llei 20/1991, de 25 de novembre, de promoció de l'accessibilitat i de supressió de barreres arquitectòniques, i d'aprovació del Codi d'accessibilitat.

El nivell d'aixecament de la vorera sobre la rasant del carrer serà de 0,10 m.

El nivell d'aixecament local de la vorera en la zona d'accés a l'autobús serà de 0,20 m.

La marquesina disposarà d'una superfície lliure de 0,90x1,20 m, reservada en la col·locació de cadires de rodes, cotxes o altres estris d'ajut.

Les marquesines no poden tenir parets de vidre o similars transparents, a menys que es senyalitzi la superfície amb elements opacs.

Sota la marquesina, l'alçada mínima lliure serà de 2,10 m.

El límit inferior del nivell d'anuncis serà d'una alçada no superior a 1,20 m.

Caldrà comprovar que la superfície estigui neta, que no estigui escantellat ni la pintura estigui en estat defectuós, que no faltin peces, que no hi hagi elements en mal estat, doblegats, trencats o qualsevol altre dany, que no hi hagi estelles ni vores tallants i que estiguin degudament collats a terra.

S'exigirà a les empreses que fabriquen, distribueixen i instal·len aquests elements, que presentin un certificat que acrediti que compleixen amb la normativa vigent i/o que la qualitat és l'adequada d'acord amb el control de qualitat intern de l'empresa.

2.16.6. Contenidors soterranis de residus urbans

La instal·lació de contenidors soterrats pretén pal·liar els efectes negatius que, des de l'òptica estrictament estètica, funcional i fins i tot ambiental, estan produint els contenidors de superfície. Aquests són, bàsicament, l'impacta visual que produeixen les bateries de contenidors, així com les olors que desprenen.

El mòdul estarà constituït per quatre elements fonamentals:

- Cisterna: Prefabricada de formigó armat haurà de ser estanca i calculada per a resistir les sol·licitacions del terreny i les maniobres durant les operacions de buidat dels contenidors.
- Contenidors: Els contenidors que s'instal·lin per a la recollida selectiva han de ser d'acer galvanitzat, preferiblement que la peça s'hagi galvanitzat sobre soldadura, o plàstic resistent als cops, deformacions, temperatura i atac dels agents àcids.

Com a criteri general per als contenidors de recollida selectiva que no disposen d'elevadors, cal permetre la recollida del conjunt mitjançant un camió equipat amb una ploma hidràulica amb una capacitat de treball de dues tones (2 tn) a cinc metres (5 m) de distància. A tal efecte es calcularà que el conjunt de la plataforma més el pes del contenidor ple ha de tenir un pes inferior als 2.000 kg.

- Bústies: Les bústies han de ser d'acer inoxidable i han de portar un rètol indicatiu de la fracció de residu que s'ha de dipositar.

Les bústies per a vidre han de poder anar equipades amb una porta lateral o posterior d'inspecció que permeti eliminar qualsevol obstrucció de la boca d'aquesta i que pugui ser usada per a grans productors; a més, en aquest sentit, s'hauria de poder instal·lar un sistema de control dels usuaris que hi tenen accés, ja sigui mitjançant claus o altres sistemes.

El tambor de les bústies ha de tenir sistemes de seguretat per a evitar talls i cops als usuaris, ja siguin esmorteïdors de la baixada de la tapa, gomes de protecció, o altres sistemes. Durant l'obertura de la tapa el forat de la bústia ha de quedar tapat, evitant d'aquesta manera la possibilitat de caiguda accidental al interior de la ubicació, ja sigui mitjançant ús de doble tambor o qualsevol altre mecanisme.

Les bústies han de ser universals per tal de mantenir la coherència visual del conjunt, tot i que els orificis d'admissió puguin ser diferents en funció de les diferents fraccions de residus.

- Plataforma: La plataforma peatonal ha de tenir sistemes antilliscants, reguladors per adaptar-se al pendent de la via i possibilitat d'emprar, com a cobertura de la plataforma peatonal, el mateix paviment de la via pública a la que s'instal·li l'àrea per tal d'assegurar-ne la integració paisatgística. Serà de fàcil neteja.

El sistema d'obertura i tancament de les plataformes estarà preparat per a ser manipulat còmodament per un sol operari. Disposaran frontisses que li permeten obrir girant sobre aquestes respecte del marc de l'arqueta fins a formar un angle pròxim als 90º i de dos cilindres de gas d'ús industrial.

En el moment de l'elevació de les ubicacions, l'orifici ha de quedar protegit per algun sistema de seguretat, ja sigui una tapa o per una barana. La barana o la tapa ha de quedar instal·lada de forma automàtica en el moment d'elevar els contenidors de selectiva. Si el sistema de protecció és una tapa, aquesta ha de cobrir la totalitat de l'orifici i si és una barana ha de quedar elevada un mínim de 90 cm per sobre el nivell del terra.

- Central electro-hidràulica: Cada àrea a instal·lar ha de tenir accionament electro-hidràulic, amb una central electrohidràulica independent. El sistema ha de contemplar tots els mecanismes de seguretat, ja sigui l'ús de maniguets d'alta pressió, ràcords, electrovàlvules, endoll ràpid de seguretat, regulador de cabal i juntes d'estanqueïtat.

El temps d'operació dels elevadors de les ubicacions, no pot excedir en cap cas els 30 segons, el cicle complet.

S'exigirà a les empreses que fabriquen, distribueixen i instal·len aquests elements, que presentin un certificat que acrediti que compleixen amb la normativa vigent i/o que la qualitat és l'adequada d'acord amb el control de qualitat intern de l'empresa.

Mesurament i abonament

El mobiliari urbà i els dispositius urbans es mesuraran i abonaran per unitat (u) instal·lada, amidada segons les especificacions del quadre de preus i comprovades i acceptades per la DF.

Els preus unitaris inclouen les demolicions, excavacions, replens, reposicions, fonamentacions i connexions necessàries per la correcta instal·lació de cada element.

2.17. Seguretat i salut

2.17.1. Disposicions legals d'aplicació

Per a la realització del Pla de Seguretat i Salut, el Contractista tindrà en compte la normativa existent i vigent en el decurs de la redacció de l'ESS (o EBSS), obligatòria o no, que pugui ésser d'aplicació.

A títol orientatiu, i sense caràcter limitador, s'adjunta una relació de normativa aplicable. El Contractista, no obstant, afegirà al llistat general de la normativa aplicable a la seva obra les esmenes de caràcter tècnic particular que no siguin a la relació i correspongui aplicar al seu Pla.

Textos generals

- Convenis col·lectius.
- ORDEN de 20 de mayo de 1952, por la que se aprueba el Reglamento de Seguridad e Higiene del trabajo en la indústria de la construcción.
- ORDEN de 9 de marzo de 1971 por la que se aprueba la Ordenanza General de Seguridad e Higiene en el Trabajo.
- REAL DECRETO 1299/2006, de 10 de noviembre, por el que se aprueba el cuadro de enfermedades profesionales en el sistema de la Seguridad Social y se establecen criterios para su notificación y registro.
- DECRETO 2001/1983, de 28 de julio, sobre la regulación de la jornada de trabajo, jornadas especiales y descansos.
- ORDENde 20 de septiembre de 1986, por la que se establece el modelo de libro de incidencias correspondiente a las obras en las que sea obligatorio un estudio de Seguridad e Higiene en el trabajo (BOE de 13 de octubre de 1986).
- ORDEN de 16 de diciembre de 1987 por la que se establecen nuevos modelos para la notificación de accidentes de trabajo y se dan instrucciones para su cumplimentación y tramitación.
- RATIFICACIÓN del Convenio sobre utilización del asbesto en condiciones de seguridad (número 162 de la OIT), adoptado en Ginebra el 24 de junio de 1986.
- LEY 31/1995, de 8 de noviembre, de prevención de riesgos laborales.
- REAL DECRETO 363/1995, de 10 de marzo, por la que se aprueba el reglamento sobre notificación de sustancias nuevas y clasificación, envasado y etiquetado de sustancias peligrosas.
- REAL DECRETO 1561/1995, de 21 de septiembre, sobre jornadas especiales de Trabajo.
- REAL DECRETO 39/1997, de 17 de enero, por el que se aprueba el Reglamento de los servicios de prevención.
- REAL DECRETO 486/1997, de 14 de abril, por el que se establecen las disposiciones mínimas de seguridad y salud en los lugares de trabajo.
- REAL DECRETO 487/1997, de 14 de abril, sobre disposiciones mínimas de seguridad y salud relativas a la manipulación de cargas que entrañe riesgos, en particular dorsolumbares, para los trabajadores.
- REAL DECRETO 1215/1997, de 18 de julio por el que se establecen las disposiciones mínimas de seguridad y salud para la utilización por los trabajadores de los equipos de trabajo.
- REAL DECRETO 1389/1997, de 5 de septiembre, por el que se aprueban las disposiciones mínimas destinadas a proteger la seguridad y la salud de los trabajadores en las actividades mineras.
- REAL DECRETO 1627/1997, de 24 de octubre, por el que se establecen disposiciones mínimas de seguridad y de salud en las obras de construcción.
- Ordre de 12 de gener de 1998, per la qual s'aprova el model de Llibre d'Incidències en les obres de construcció.
- REAL DECRETO 216/1999, de 5 de febrero, sobre disposiciones mínimas de seguridad y salud en el trabajo en el ámbito de las empresas de trabajo temporal.
- LEY 38/1999, de 5 de noviembre, de Ordenación de la Edificación.
- REAL DECRETO 374/2001, de 6 de abril sobre la protección de la salud y seguridad de los trabajadores contra los riesgos relacionados con los agentes químicos durante el trabajo.
- REAL DECRETO 656/2017, de 23 de junio, por el que se aprueba el Reglamento de Almacenamiento de Productos Químicos y sus Instrucciones Técnicas Complementarias MIE APQ 0 a 10.
- REAL DECRETO 783/2001, de 6 de julio, por el que se aprueba el Reglamento sobre protección sanitaria contra radiaciones ionizantes.
- ORDEN TAS/2926/2002, de 19 de noviembre, por la que se establecen nuevos modelos para la notificación de los accidentes de trabajo y se posibilita su transmisión por procedimiento electrónico.
- LEY 54/2003, de 12 de diciembre, de reforma del marco normativo de la prevención de riesgos laborales.
- REAL DECRETO 1801/2003, de 26 de diciembre, sobre seguridad general de los productos.
- REAL DECRETO 171/2004, por el que se desarrolla el artículo 24 de la LEY 31/1995 de prevención de laborales, en materia de coordinación de actividades empresariales.
- DECRET 171/2010, de 16 de novembre, del registre de delegats i delegades de prevenció REAL DECRETO 2177/2004, de 12 de noviembre, por el que se modifica el R.D. 1215/1997, de 18 de julio, en el que se establecen las disposiciones mínimas de seguridad y salud para la utilización por parte de los trabajadores de los equipos de trabajo, en materia de trabajos temporales en altura.
- REAL DECRETO 842/2013, de 31 de octubre, por el que se aprueba la clasificación de los productos de construcción y de los elementos constructivos en función de sus propiedades de reacción y de resistencia frente al fuego.
- REAL DECRETO 1311/2005, de 4 de noviembre, sobre la protección de la salud y seguridad de los trabajadores frente a los riesgos derivados o que puedan derivarse de la exposición a vibraciones mecánicas.
- REAL DECRETO 97/2014, de 14 de febrero, por el que se regulan las operaciones de transporte de mercancías peligrosas por carretera en territorio español
- REAL DECRETO 604/2006, de 19 de mayo, por el que se modifican el R.D. 39/1997, de 17 de enero, por el que se aprueba el Reglamento de los Servicios de Prevención, y el R.D. 1627/1997, de 24 de octubre, por el que se establecen las disposiciones mínimas de seguridad y salud en las obras de construcción.
- REAL DECRETO 635/2006, de 26 de mayo, sobre requisitos mínimos de seguridad en los túneles de carreteras del Estado.
- LEY ordinaria 32/2006 reguladora de la subcontratación en el Sector de la Construcción.
- LEY orgánica 3/2007, de 22 de marzo, para la igualdad efectiva de mujeres y Hombres.
- REAL DECRETO 1109/2007, de 24 de agosto, por el que se desarrolla la LEY 32/2006, de 18 de octubre, reguladora de la subcontratación en el Sector de la Construcción.
- DECRET 102/2008, de 6 de maig, de creació del Registre d'Empreses Acreditades de Catalunya per intervenir en el procés de contractació en el sector de la construcció.
- REAL DECRETO 1802/2008, de 3 de noviembre, por el que se modifica el Reglamento sobre notificación de sustancias nuevas y clasificación, envasado y etiquetado de sustancias peligrosas, aprobado por R.D. 363/1995, de 10 de marzo, con la finalidad de adaptar sus disposiciones al Reglamento (CE) n.º 1907/2006 del Parlamento Europeo y del Consejo (Reglamento REACH).
- DECRET 10/2009, de 27 de gener. Decret de creació del Registre d'empreses sancionades per infraccions molt greus en matèria de prevenció de riscos laborals i del procediment per a la seva publicació.
- "REAL DECRETO 298/2009, de 6 de marzo, por el que se modifica el REAL DECRETO 39/1997, de 17 de enero, por el que se aprueba el Reglamento de los Servicios de Prevención, en relación con la aplicación de medidas para promover la mejora de la seguridad y de la salud en el trabajo de la trabajadora embarazada, que haya dado a luz o en período de lactancia".
- REAL DECRETO 330/2009, de 13 de marzo, por el que se modifica el REAL DECRETO 1311/2005, de 4 de noviembre, sobre la protección de la salud y la seguridad de los trabajadores frente a los riesgos derivados o que puedan derivarse de la exposición a vibraciones mecànicas.

- REAL DECRETO 327/2009 de 13 de marzo, por el que se modifica el REAL DECRETO 1109/2007, de 24 de agosto, por el que se desarrolla la LEY 32/2006, de 18 de octubre, reguladora de la subcontratación en el sector de la construcción.
- Instrumento de Ratificación del Convenio número 187 de la OIT, sobre el marco promocional para la seguridad y salud en el trabajo, hecho en Ginebra el 31 de mayo de 2006.
- REAL DECRETO 337/2010, de 19 de marzo, por el que se modifican el REAL DECRETO 39/1997, de 17 de enero, por el que se aprueba el Reglamento de los Servicios de Prevención; el REAL DECRETO 1109/2007, de 24 de agosto, por el que se desarrolla la LEY 32/2006, de 18 de octubre, reguladora de la subcontratación en el sector de la construcción y el REAL DECRETO 1627/1997, de 24 de octubre, por el que se establecen disposiciones mínimas de seguridad y salud en obras de construcción.
- Reglamento (UE) nº 276/2010 de la Comisión, de 31 de marzo de 2010, por el que se modifica el Reglamento (CE) nº 1907/2006 del Parlamento Europeo y del Consejo, relativo al registro, la evaluación, la autorización y la restricción de las sustancias y preparados químicos (REACH), en lo que respecta a su anexo XVII (diclorometano, aceites para lámparas y líquidos encendedores de barbacoa y compuestos organoestánnicos).
- REAL DECRETO 486/2010, de 23 de abril, sobre la protección de la salud y la seguridad de los trabajadores contra los riesgos relacionados con la exposición a radiaciones ópticas artificiales.
- REAL DECRETO 717/2010, de 28 de mayo, por el que se modifican el REAL DECRETO 363/1995, de 10 de marzo, por el que se aprueba el Reglamento sobre clasificación, envasado y etiquetado de sustancias peligrosas y el REAL DECRETO 255/2003, de 28 de febrero, por el que se aprueba el Reglamento sobre clasificación, envasado y etiquetado de preparados peligrosos.
- REAL DECRETO 115/2017, de 17 de febrero, por el que se regula la comercialización y manipulación de gases fluorados y equipos basados en los mismos, así como la certificación de los profesionales que los utilizan y por el que se establecen los requisitos técnicos para las instalaciones que desarrollen actividades que emitan gases fluorados.
- REAL DECRETO 1439/2010, de 5 de noviembre, por el que se modifica el Reglamento sobre protección sanitaria contra radiaciones ionizantes, aprobado por REAL DECRETO 783/2001, de 6 de julio.

Condicions ambientals

- Ordre de 27 de juny de 1985, sobre inscripció d'empreses amb risc per amiant.
- Ordre de 30 de juny de 1987, sobre registre de dades de control de l'ambient laboral i vigilància mèdica en empreses amb risc d'amiant.
- REAL DECRETO 108/1991, de 1 de febrero, sobre la prevención y reducción de la contaminación del medio ambiente producida por el amianto.
- REAL DECRETO 664/1997, de 12 de mayo, sobre la protección de los trabajadores contra los riesgos relacionados con la exposición a agentes biológicos durante el trabajo.
- REAL DECRETO 665/1997, de 12 de mayo, sobre la protección de los trabajadores contra los riesgos relacionados con la exposición a agentes cancerígenos durante el trabajo (BOE de 24 de mayo de 1997)". Modificat per "REAL DECRETO 1124/2000 (BOE de 17 de junio de 2000)" i "REAL DECRETO 349/2003.
- REAL DECRETO 212/2002, de 22 de febrero de 2002, por el que se regulan las emisiones sonoras en el entorno debidas a determinadas máquinas de uso al aire libre.
- REAL DECRETO 681/2003, de 12 de junio, sobre la protección de la salud y la seguridad de los trabajadores expuestos a los riesgos derivados de atmósferas explosivas en el lugar de trabajo.
- LEY ordinaria 37/2003 del Ruido de 17 de noviembre.
- REAL DECRETO 1513/2005, de 16 de diciembre, por el que se desarrolla la Ley 37/2003, de 17 de noviembre, del Ruido, en lo referente a la evaluación y gestión del ruido ambiental.
- REAL DECRETO 286/2006, de 10 de marzo, sobre la protección de la salud y seguridad de los trabajadores contra los riesgos relacionados con la exposición al ruido.
- REAL DECRETO 1367/2007, de 19 de octubre, por el que se desarrolla la LEY 37/2003, de 17 de noviembre, del Ruido, en lo referente a zonificación acústica, objetivos de calidad y emisiones acústicas.
- LEY 34/2007, de 15 de noviembre, de calidad del aire y protección de la atmósfera.
- REAL DECRETO 513/2017, de 22 de mayo, por el que se aprueba el Reglamento de instalaciones de protección contra incendios.
- Decret 64/1995, de 7 de març, pel qual s'estableixen mesures de prevenció d'incendis forestals.

Instal·lacions elèctriques

- REAL DECRETO 223/2008, de 15 de febrero, por el que se aprueban el Reglamento sobre condiciones técnicas y garantías de seguridad en líneas eléctricas de alta tensión y sus instrucciones técnicas complementarias ITC-LAT 01 a 09.
- ORDENde 18 de julio de 1978, por la que se aprueba la Norma Tecnológica NTE-IEE/1978, "Instalaciones de electricidad: alumbrado exterior.
- RESOLUCIÓ de 4 de novembre de 1988, per la qual s'estableix un certificat sobre compliment de les distàncies reglamentàries d'obres i construccions a línies elèctriques.
- LEY 54/1997, de 27 de noviembre de 1997, del Sector Eléctrico.
- REAL DECRETO 1955/2000 , de 1 de diciembre, por el que se regulan las actividades de transporte, distribución, comercialización, suministro y procedimientos de autorización de instalaciones de energía eléctrica.
- LLEI 6/2001, de 31 de maig, d'ordenació ambiental de l'enllumenament per a la protecció del medi nocturn.
- REAL DECRETO 614/2001, de 8 de junio, sobre disposiciones mínimas para la protección de la salud y seguridad de los trabajadores frente al riesgo eléctrico.
- REAL DECRETO 842/2002 de 2 de agosto, por el que se aprueba el Reglamento Electrotécnico de Baja Tensión. REBT 2002.
- SENTENCIA de 17 de febrero de 2004, de la Sala Tercera del Tribunal Supremo, por la que se anula el inciso 4.2.c.2 de la ITC-BT-03 anexa al Reglamento Electrónico para baja tensión, aprobado por REAL DECRETO 842/2002, de 2 de agosto".
- REAL DECRETO 223/2008, de 15 de febrero, del Ministerio de Industria, Turismo y Comercio por el que se aprueban el Reglamento sobre condiciones técnicas y garantías de seguridad en líneas eléctricas de alta tensión y sus instrucciones técnicas complementarias ITC-LAT 01 a 09.
- LEY 24/2013, de 26 de diciembre, del Sector Eléctrico.

Equips i maquinària

- ORDENde 30 de julio de 1974, por la que se determinan las condiciones que deben reunir los aparatos elevadores de propulsión hidráulica y las normas para la aprobación de sus equipos impulsores.
- REAL DECRETO 1644/2008, de 10 de octubre, por el que se establecen las normas para la comercialización y puesta en servicio de las máquinas
- REAL DECRETO 2060/2008, de 12 de diciembre, por el que se aprueba el Reglamento de equipos a presión y sus instrucciones técnicas complementarias.
- REAL DECRETO 2291/1985, de 8 de noviembre por el que se aprueba el Reglamento de Aparatos de Elevación y Manutención de los mismos.
- REAL DECRETO 474/1988, de 30 de marzo, por el que se dictan las disposiciones de aplicación de la Directiva del Consejo de las Comunidades Europeas 84/528/CEE sobre aparatos elevadores y de manejo mecánico.
- REAL DECRETO 1644/2008, de 10 de octubre, por el que se establecen las normas para la comercialización y puesta en servicio de las máquinas
- RESOLUCIÓN de 3 abril de 1997, de la Dirección General de Tecnología y Seguridad Industrial por la que se autoriza la instalación de ascensores sin cuarto de màquines.
- REAL DECRETO 488/1997, de 14 de abril, sobre disposiciones mínimas de seguridad y salud relativas al trabajo con equipos que incluyen pantallas de visualización.
- REAL DECRETO 773/1997, de 30 de mayo, sobre disposiciones mínimas de seguridad y salud relativas a la utilización por los trabajadores de equipos de protección individual. REAL DECRETO 1215/1997, de 18 de julio por el que se establecen las disposiciones mínimas de seguridad y salud para la utilización por los trabajadores de los equipos de Trabajo.

- REAL DECRETO 203/2016, de 20 de mayo, por el que se establecen los requisitos esenciales de seguridad para la comercialización de ascensores y componentes de seguridad para ascensores.
- RESOLUCIÓN de 10 de septiembre de 1998, de la Dirección General de Tecnología y Seguridad Industrial, por la que se autoriza la Instalación de ascensores con máquinas en foso.
- REAL DECRETO 709/2015, de 24 de julio, por el que se establecen los requisitos esenciales de seguridad para la comercialización de los equipos a presión.
- REAL DECRETO 2177/2004, de 12 de noviembre, por el que se modifica el REAL DECRETO 1215/1997, de 18 de julio, por el que se establecen las disposiciones mínimas de seguridad y salud para la utilización por los trabajadores de los equipos de trabajo, en materia de trabajos temporales en altura.
- REAL DECRETO 1311/2005, de 4 de noviembre de 2005, sobre la protección de la salud y la seguridad de los trabajadores frente a los riesgos derivados o que puedan derivarse de la exposición a vibraciones mecánicas.

Instruccions Tècniques Complementaries:

- REAL DECRETO 88/2013, de 8 de febrero, por el que se aprueba la Instrucción Técnica Complementaria AEM 1 "Ascensores" del Reglamento de aparatos de elevación y manutención, aprobado por Real Decreto 2291/1985, de 8 de noviembre.
- REAL DECRETO 836/2003, de 27 de junio, por el que se aprueba una nueva Instrucción Técnica Complementaria MIE-AEM-2, del Reglamento de Aparatos de Elevación y Manutención, referente a grúas torre para obras u otras aplicaciones.
- Orden de 26 de mayo de 1989 por la que se aprueba la Instrucción Técnica Complementaria MIE-AEM3 del Reglamento de Aparatos de Elevación y Manutención referente a carretillas automotoras de manutención.
- REAL DECRETO 837/2003, de 27 de junio, por el que se aprueba el nuevo texto modificado y refundido de la Instrucción técnica complementaria MIE-AEM-4 del Reglamento de aparatos de elevación y manutención, referente a grúas móviles autopropulsadas.
- Norma UNE-58921-IN Instrucciones para la instalación, manejo, mantenimiento, revisiones e inspecciones de las plataformas elevadoras móviles de personal (PEMP).

Equips de protecció individual

- REAL DECRETO 1407/1992, de 20 de noviembre, por el que se regulan las condiciones para la comercialización y libre circulación intracomunitaria de los equipos de protección individual.
- REAL DECRETO 159/1995, de 3 de febrero , por el que se modifica el REAL DECRETO 1407/1992, de 20 de noviembre, por el que se regula las condiciones para la comercialización y libre circulación intracomunitaria de los equipos de protección individual.
- REAL DECRETO 773/1997 de 30 de mayo, sobre disposiciones mínimas de seguridad y salud relativas a la utilización por los trabajadores de equipos de protección individual".
- DECISIÓN de la Comisión, de 16 de marzo de 2006, relativa a la publicación de las referencias de la norma EN 143:2000, Equipos de protección respiratoria. Filtros contra partículas. Requisitos, ensayos, marcado, de conformidad con la Directiva 89/686/CEE del Consejo (equipos de protección individual) [notificada con el número C(2006) 777].

Senyalització

- Real Decreto 485/1997, de 14 de abril, sobre disposiciones mínimas en materia de señalización de seguridad y salud en el trabajo
- ORDENde 31 de agosto de 1987 sobre Señalización, balizamiento, defensa, limpieza y terminación de obras fijas en vías fuera de poblado.

Diversos

- ORDENde 20 de marzo de 1986 por la que se aprueban determinadas Instrucciones técnicas complementarias, relativas a los capítulos IV, V, IX y X del Reglamento General de Normas Básicas de Seguridad Minera.
- ORDENde 20 de junio de 1986 sobre Catalogación y Homologación de los explosivos, productos explosivos y sus accesorios.
- REAL DECRETO 130/2017, de 24 de febrero, por el que se aprueba el Reglamento de Explosivos
- ORDEN TIN/1071/2010, de 27 de abril, sobre los requisitos y datos que deben reunir las comunicaciones de apertura o de reanudación de actividades en los centros de trabajo.
- RESOLUCIÓN de 1 de agosto de 2007, de la Dirección General de Trabajo, por la que se inscribe en el registro y publica el IV Convenio Colectivo General del Sector de la Construcción.
- Convenis col·lectius.
- REAL DECRETO 1591/2009, de 16 de octubre, por el que se regulan los productos sanitarios.

2.17.2. Definicions i competències dels agents del fet constructiu

Dins l'àmbit de la respectiva capacitat de decisió cadascun dels actors del fet constructiu, estan obligats a prendre decisions ajustant-se als Principis Generals de l'Acció Preventiva (Art. 15 a la L. 31/1995) :

Evitar els riscos.

Avaluar els riscos que no es poden evitar.

Combatre els riscos en el seu origen.

Adaptar la feina a la persona, en particular al que fa referència a la concepció dels llocs de treball, com també a l'elecció dels equips i els mètodes de treball i de producció, amb l'objectiu específic d'atenuar la feina monòtona i repetitiva i de reduir-ne els efectes a la salut.

Tenir en compte l'evolució de la tècnica.

Substituir el que sigui perillós pel que comporti poc perill o no en comporti cap.

Planificar la prevenció, amb la recerca d'un conjunt coherent que hi integri la tècnica, l'organització de la feina, les condicions de treball, les relacions socials i la influència dels factors ambientals al treball.

Adoptar mesures que donin prioritat a la protecció col·lectiva respecte de la individual.

Facilitar les corresponents instruccions als treballadors.

Promotor

Als efectes del present Estudi de Seguretat i Salut, serà considerat Promotor qualsevol persona, física o jurídica, pública o privada, que, individual o col·lectivament, decideixi, impulsi, programi i financi, amb recursos propis o aliens, les obres de construcció per sí mateix, o per la seva posterior alienació, lliurament o cessió a tercers sota qualsevol títol.

Competències en matèria de Seguretat i Salut del Promotor

Designar al tècnic competent per la Coordinació de Seguretat i Salut en fase de Projecte, quan sigui necessari o es cregui convenient.

Designar en fase de Projecte, la redacció de l'Estudi de Seguretat, facilitant al Projectista i al Coordinador respectivament, la documentació i informació prèvia necessària per l'elaboració del Projecte i redacció de l'Estudi de Seguretat i Salut, així com autoritzar als mateixos les modificacions pertinents.

Facilitar que el Coordinador de Seguretat i Salut en la fase de projecte intervingui en totes les fases d'elaboració del projecte i de preparació de l'obra.

Designar el Coordinador de Seguretat i Salut en fase d'Obra per l'aprovació del Pla de Seguretat i Salut, aportat pel contractista amb antelació a l'inici de les obres, el qual Coordinarà la Seguretat i Salut en fase d'execució material de les mateixes.

La designació dels Coordinadors en matèria de Seguretat i Salut no eximeix al Promotor de les seves responsabilitats.

Gestionar l'''Avís Previ'' davant l'Administració Laboral i obtenir les preceptives llicències i autoritzacions administratives.

El Promotor es responsabilitza que tots els agents del fet constructiu tinguin en compte les observacions del Coordinador de Seguretat i Salut, degudament justificades, o bé proposin unes mesures d'una eficàcia, pel cap baix, equivalents.

Coordinador de Seguretat i Salut

El Coordinador de Seguretat i Salut serà als efectes del present Estudi de Seguretat i Salut, qualsevol persona física legalment habilitada pels seus coneixements específics i que compti amb titulació acadèmica en Construcció.

És designat pel Promotor en qualitat de Coordinador de Seguretat: a) En fase de concepció, estudi i elaboració del Projecte o b) Durant l'Execució de l'obra.

El Coordinador de Seguretat i Salut i Salut forma part de la Direcció d'Obra o Direcció Facultativa/Direcció d'Execució.

Competències en matèria de Seguretat i Salut del Coordinador de Seguretat del Projecte

El Coordinador de Seguretat i Salut en fase de projecte, és designat pel Promotor quan en l'elaboració del projecte d'obra intervinguin varis projectistes.

Les funcions del Coordinador en matèria de Seguretat i Salut durant l'elaboració del projecte, segons el R.D. 1627/1997, són les següents:

Vetllar per a què en fase de concepció, estudi i elaboració del Projecte, el Projectista tingui en consideració els ''Principis Generals de la Prevenció en matèria de Seguretat i Salut'' (Art. 15 a la L.31/1995), i en particular:

Prendre les decisions constructives, tècniques i d'organització amb la finalitat de planificar les diferents feines o fases de treball que es desenvolupin simultània o successivament.

Estimar la duració requerida per l'execució de les diferents feines o fases de treball.

Traslladar al Projectista tota la informació preventiva necessària que li cal per integrar la Seguretat i Salut a les diferents fases de concepció, estudi i elaboració del projecte d'obra.

Tenir en compte, cada vegada que sigui necessari, qualsevol estudi de seguretat i salut o estudi bàsic, així com les previsions i informacions útils per efectuar al seu dia, amb les degudes condicions de seguretat i salut, els previsibles treballs posteriors (manteniment).

Coordinar l'aplicació del que es disposa en els punts anteriors i redactar o fer redactar l'Estudi de Seguretat i Salut.

Competències en matèria de Seguretat i Salut del Coordinador de Seguretat i Salut d'Obra

El Coordinador de Seguretat i Salut en fase d'execució d'obra, és designat pel Promotor en tots aquells casos en què intervé més d'una empresa i treballadors autònoms o diversos treballadors autònoms.

Les funcions del Coordinador en matèria de Seguretat i Salut durant l'execució de l'obra, segons el R.D. 1627/1997, són les següents:

Coordinar l'aplicació dels Principis Generals de l'Acció Preventiva (Art. 15 L. 31/1995) :

En el moment de prendre les decisions tècniques i d'organització amb el fi de planificar les diferents tasques o fases de treball que s'hagin de desenvolupar simultània o successivament.

En l'estimació de la durada requerida per a l'execució d'aquests treballs o fases de treball.

Coordinar les activitats de l'obra per garantir que els Contractistes, i, si n'hi ha dels Subcontractistes i els treballadors autònoms, apliquin de manera coherent i responsable els Principis de l'Acció Preventiva que recull l'article 15 de la Llei de Prevenció de Riscos Laborals (L.31/1995 de 8 de novembre) durant l'execució de l'obra i, en particular, en les tasques o activitats al què es refereix l'article 10 del R.D. 1627/1997 de 24 d'octubre sobre Disposicions mínimes de Seguretat i Salut a les obres de construcció:

El manteniment de l'obra en bon estat d'ordre i neteja.

L'elecció de l'emplaçament dels llocs i àrees de treball, tenint en compte les seves condicions d'accés, i la determinació de les vies o zones de desplaçament o circulació.

La manipulació dels diferents materials i la utilització dels mitjans auxiliars.

El manteniment, el control previ a la posta en servei i el control periòdic de les instal·lacions i dispositius necessaris per a l'execució de l'obra, a fi de corregir els defectes que pugin afectar a la seguretat i la salut dels treballadors.

La delimitació i el condicionament de les zones d'emmagatzematge i dipòsit dels diferents materials, en particular si es tracta de matèries o substàncies perilloses.

La recollida dels materials perillosos utilitzats.

L'emmagatzematge i l'eliminació o evacuació dels residus i deixalles.

L'adaptació, d'acord amb l'evolució de l'obra, del període de temps efectiu que haurà de dedicar-se als diferents treballs o fases de treball.

La informació i coordinació entre els contractistes, subcontractistes i treballadors autònoms.

Les interaccions i incompatibilitats amb qualsevol tipus de treball o activitat que es realitzi en l'obra o a prop del lloc de l'obra.

Aprovar el Pla de Seguretat i Salut (PSS) elaborat pel contractista i, si s'escau, les modificacions que s'hi haguessin introduït. La Direcció Facultativa prendrà aquesta funció quan no calgui la designació de Coordinador.

Organitzar la coordinació d'activitats empresarials prevista en l'article 24 de la Llei de Prevenció de Riscos Laborals.

Coordinar les accions i funcions de control de l'aplicació correcta dels mètodes de treball.

Adoptar les mesures necessàries perquè només puguin accedir a l'obra les persones autoritzades.

El Coordinador de Seguretat i Salut en la fase d'execució de l'obra respondrà davant del Promotor, del compliment de la seva funció com staff assessor especialitzat en Prevenció de la Sinistralitat Laboral, en col·laboració estricta amb els diferents agents que intervinguin a l'execució material de l'obra. Qualsevol divergència serà presentada al Promotor com a màxim patró i responsable de la gestió constructiva de la promoció de l'obra, a fi que aquest prengui, en funció de la seva autoritat, la decisió executiva que calgui.

Les responsabilitats del Coordinador no eximiran de les seves responsabilitats al Promotor, Fabricants i Subministradors d'equips, eines i mitjans auxiliars, Direcció d'Obra o Direcció Facultativa, Contractistes, Subcontractistes, treballadors autònoms i treballadors.

Projectista

És el tècnic habilitat professionalment que, per encàrrec del Promotor i amb subjecció a la normativa tècnica i urbanística corresponent, redacta el Projecte.

Podran redactar projectes parcials del Projecte, o parts que el complementin, altres tècnics, de forma coordinada amb l'autor d'aquest, contant en aquest cas, amb la col·laboració del Coordinador de Seguretat i Salut designat pel Promotor.

Quan el Projecte es desenvolupa o completa mitjançant projectes parcials o d'altres documents tècnics, cada projectista assumeix la titularitat del seu projecte.

Competències en matèria de Seguretat i Salut del Projectista

Tenir en consideració els suggeriments del Coordinador de Seguretat i Salut en fase de Projecte per integrar els Principis de l'Acció Preventiva (Art. 15 L. 31/1995), prendre les decisions constructives, tècniques i d'organització que puguin afectar a la planificació dels treballs o fases de treball durant l'execució de les obres.

Acordar, en el seu cas, amb el promotor la contractació de col·laboracions parcials.

Director d'Obra

És el tècnic habilitat professionalment que, formant part de la Direcció d'Obra o Direcció Facultativa, dirigeix el desenvolupament de l'obra en els aspectes tècnics, estètics, urbanístics i mediambientals, de conformitat amb el Projecte que el defineix, la llicència constructiva i d'altres autoritzacions preceptives i les condicions del contracte, amb l'objecte d'assegurar l'adequació al fi proposat. En el cas que el Director d'Obra dirigeixi a més a més l'execució material de la mateixa, assumirà la funció tècnica de la seva realització i del control qualitatiu i quantitatiu de l'obra executada i de la seva qualitat.

Podran dirigir les obres dels projectes parcials altres tècnics, sota la coordinació del Director d'Obra, contant amb la col·laboració del Coordinador de Seguretat i Salut en fase d'Obra, nomenat pel Promotor.

Competències en matèria de Seguretat i Salut del Director d'Obra

Verificar el replanteig, l'adequació dels fonaments, estabilitat dels terrenys i de l'estructura projectada a les característiques geotècniques del terreny.

Si dirigeix l'execució material de l'obra, verificar la recepció d'obra dels productes de construcció, ordenant la realització dels assaigs i proves precises; comprovar els nivells, desploms, influència de les condicions ambientals en la realització dels treballs, els materials, la correcta execució i disposició dels elements constructius, de les instal·lacions i dels Medis Auxiliars d'Utilitat Preventiva i la Senyalització, d'acord amb el Projecte i l'Estudi de Seguretat i Salut.

Resoldre les contingències que es produeixin a l'obra i consignar en el Llibre d'Ordres i Assistència les instruccions necessàries per la correcta interpretació del Projecte i dels Medis Auxiliars d'Utilitat Preventiva i solucions de Seguretat i Salut Integrada previstes en el mateix.

Elaborar a requeriment del Coordinador de Seguretat i Salut o amb la seva conformitat, eventuals modificacions del projecte, que vinguin exigides per la marxa de l'obra i que puguin afectar a la

Seguretat i Salut dels treballs, sempre que les mateixes s'adeqüin a les disposicions normatives contemplades a la redacció del Projecte i del seu Estudi de Seguretat i Salut.

Subscriure l'Acta de Replanteig o començament de l'obra, confrontant prèviament amb el Coordinador de Seguretat i Salut l'existència prèvia de l'Acta d'Aprovació del Pla de Seguretat i Salut del contractista.

Certificar el final d'obra, simultàniament amb el Coordinador de Seguretat, amb els visats que siguin preceptius.

Conformar les certificacions parcials i la liquidació final de les unitats d'obra i de Seguretat i Salut executades, simultàniament amb el Coordinador de Seguretat.

Les instruccions i ordres que doni la Direcció d'Obra o Direcció Facultativa, seran normalment verbals, tenint força per obligar a tots els efectes. Els desviaments respecte al compliment del Pla de Seguretat i Salut, s'anotaran pel Coordinador al Llibre d'incidències

Elaborar i subscriure conjuntament amb el Coordinador de Seguretat, la Memòria de Seguretat i Salut de l'obra finalitzada, per lliurar-la al promotor, amb els visats que foren perceptius.

Contractista o constructor (empresari principal) i Subcontractistes

Definició de contractista

És qualsevol persona, física o jurídica, que individual o col·lectivament, assumeix contractualment davant el Promotor, el compromís d'executar, en condicions de solvència i Seguretat, amb medis humans i materials, propis o aliens, les obres o part de les mateixes amb subjecció al contracte, el Projecte i el seu Estudi de Seguretat i Salut.

Definició de subcontractista

És qualsevol persona física o jurídica que assumeix contractualment davant el contractista, empresari principal, el compromís de realitzar determinades parts o instal·lacions de l'obra, amb subjecció al contracte, al Projecte i al Pla de Seguretat, del Contractista, pel que es regeix la seva execució.

Competències en matèria de Seguretat i Salut del Contractista i/o Subcontractista

El Contractista haurà d'executar l'obra amb subjecció al Projecte, directrius de l'Estudi i compromisos del Pla de Seguretat i Salut, a la legislació aplicable i a les instruccions del Director d'Obra, i del Coordinador de Seguretat i Salut, amb la finalitat de dur a terme les condicions preventives de la sinistralitat laboral i l'assegurament de la qualitat, compromeses en el Pla de Seguretat i Salut i exigides en el Projecte

Tenir acreditació empresarial i la solvència i capacitació tècnica, professional i econòmica que l'habiliti per al compliment de les condicions exigibles per actuar com constructor (i/o subcontractista, en el seu cas), en condicions de Seguretat i Salut.

Designar al Cap d'Obra que assumirà la representació tècnica del Constructor (i/o Subcontractista, en el seu cas), a l'obra i que per la seva titulació o experiència haurà de tenir la capacitat adequada d'acord amb les característiques i complexitat de l'obra.

Assignar a l'obra els medis humans i materials que la seva importància ho requereixi.

Formalitzar les subcontractacions de determinades parts o instal·lacions de l'obra dins dels límits establerts en el Contracte.

Redactar i signar el Pla de Seguretat i Salut que desenvolupi l'Estudi de Seguretat i Salut del Projecte. El Subcontractista podrà incorporar els suggeriments de millora corresponents a la seva especialització, en el Pla de Seguretat i Salut del Contractista i presentar-los a l'aprovació del Coordinador de Seguretat.

El representant legal del Contractista signarà l'Acta d'Aprovació del Pla de Seguretat i Salut conjuntament amb el Coordinador de Seguretat.

Signar l'Acta de Replanteig o començament i l'Acta de Recepció de l'obra.

Aplicarà els Principis de l'Acció Preventiva que recull l'article 15 de la Llei de Prevenció de Riscos Laborals, en particular, en desenvolupar les tasques o activitats indicades en l'esmentat article 10 del R.D. 1627/1997:

Complir i fer complir al seu personal allò establert en el Pla de Seguretat i Salut (PSS).

Complir la normativa en matèria de prevenció de riscos laborals, tenint en compte, si s'escau, les obligacions que fan referència a la coordinació d'activitats empresarials previstes en l'article 24 de la Llei de Prevenció de Riscos Laborals, i en conseqüència complir el R.D. 171/2004, i també complir les disposicions mínimes establertes en l'annex IV del R.D. 1627/1997, durant l'execució de l'obra.

Informar i facilitar les instruccions adequades als treballadors autònoms sobre totes les mesures que s'hagin d'adoptar pel que fa a la seguretat i salut a l'obra.

Atendre les indicacions i complir les instruccions del Coordinador en matèria de seguretat i salut durant l'execució de l'obra, i si és el cas, de la Direcció Facultativa.

Els Contractistes i Subcontractistes seran responsables de l'execució correcta de les mesures preventives fixades en el Pla de Seguretat i Salut (PSS) en relació amb les obligacions que corresponen directament a ells o, si escau, als treballadors autònoms que hagin contractat.

A més, els Contractistes i Subcontractistes respondran solidàriament de les conseqüències que es derivin de l'incompliment de les mesures previstes al Pla.

El Contractista principal haurà de vigilar el compliment de la normativa de prevenció de riscos laborals per part de les empreses Subcontractistes.

Abans de l'inici de l'activitat a l'obra, el Contractista principal exigirà als Subcontractistes que acreditin per escrit que han realitzat, per als treballs a realitzar, l'avaluació de riscos i la planificació de la seva activitat preventiva. Així mateix, el Contractista principal exigirà als Subcontractistes que acreditin per escrit que han complert les seves obligacions en matèria d'informació i formació respecte als treballadors que hagin de prestar servei a l'obra.

El Contractista principal haurà de comprovar que els Subcontractistes que concorren a l'obra han establert entre ells els medis necessaris de coordinació.

Les responsabilitats del Coordinador, de la Direcció Facultativa i del Promotor no eximiran de les seves responsabilitats als Contractistes i al Subcontractistes.

El Constructor serà responsable de la correcta execució dels treballs mitjançant l'aplicació de Procediments i Mètodes de Treball intrínsecament segurs (SEGURETAT INTEGRADA), per assegurar la integritat de les persones, els materials i els mitjans auxiliars fets servir a l'obra.

El Contractista principal facilitarà per escrit a l'inici de l'obra, el nom del Director Tècnic, que serà creditor de la conformitat del Coordinador i de la Direcció Facultativa. El Director Tècnic podrà exercir simultàniament el càrrec de Cap d'Obra, o bé, delegarà l'esmentada funció a altre tècnic, Cap d'Obra, amb coneixements contrastats i suficients de construcció a peu d'obra. El Director Tècnic, o en absència el Cap d'Obra o l'Encarregat General, ostentaran successivament la prelació de representació del Contractista a l'obra.

El representant del Contractista a l'obra, assumirà la responsabilitat de l'execució de les activitats preventives incloses al present Plec i el seu nom figurarà al Llibre d'Incidències.

Serà responsabilitat del Contractista i del Director Tècnic, o del Cap d'Obra i/o Encarregat en el seu cas, l'incompliment de les mesures preventives, a l'obra i entorn material, de conformitat a la normativa legal vigent.

El Contractista també serà responsable de la realització del Pla de Seguretat i Salut (PSS), així com de l'específica vigilància i supervisió de seguretat, tant del personal propi com subcontractat, així com de facilitar les mesures sanitàries de caràcter preventiu laboral, formació, informació i capacitació del personal, conservació i reposició dels elements de protecció personal dels treballadors, càlcul i dimensions dels Sistemes de Proteccions Col·lectives i en especial, les baranes i passarel·les, condemna de forats verticals i horitzontals susceptibles de permetre la caiguda de persones o objectes, característiques de les escales i estabilitat dels esglaons i recolzadors, ordre i neteja de les zones de treball, enllumenat i ventilació dels llocs de treball, bastides, apuntalaments, encofrats i estintolaments, aplecs i emmagatzematges de materials, ordre d'execució dels treballs constructius, seguretat de les màquines, grues, aparells d'elevació, mesures auxiliars i equips de treball en general, distància i localització d'estesa i canalitzacions de les companyies subministradores, així com qualsevol altre mesura de caràcter general i d'obligat compliment, segons la normativa legal vigent i els costums del sector i que pugui afectar a aquest centre de treball.

El Director Tècnic (o el Cap d'Obra), visitaran l'obra com a mínim amb una cadència diària i hauran de donar les instruccions pertinents a l'Encarregat General, que haurà de ser una persona de provada capacitat pel càrrec, haurà d'estar present a l'obra durant la realització de tot el treball que s'executi. Sempre que sigui preceptiu i no existeixi altra designada a l'efecte, s'entendrà que l'Encarregat General és al mateix temps el Supervisor General de Seguretat i Salut del Centre de Treball per part del Contractista, amb independència de qualsevol altre requisit formal.

L'acceptació expressa o tàcita del Contractista pressuposa que aquest ha reconegut l'emplaçament del terreny, les comunicacions, accessos, afectació de serveis, característiques del terreny, mides de seguretats necessàries, etc. i no podrà al·legar en el futur ignorància d'aquestes circumstàncies.

El Contractista haurà de disposar de les pòlisses d'assegurança necessària per a cobrir les responsabilitats que puguin esdevenir per motius de l'obra i el seu entorn, i serà responsable dels danys i prejudicis directes o indirectes que pugui ocasionar a tercers, tant per omissió com per negligència, imprudència o imperícia professional, del personal al seu càrrec, així com del Subcontractistes, industrials i/o treballadors autònoms que intervinguin a l'obra.

Les instruccions i ordres que doni la Direcció d'Obra o Direcció Facultativa, seran normalment verbals, tenint força per obligar a tots els efectes. Els desviaments respecte al compliment del Pla de Seguretat i Salut, s'anotaran pel Coordinador al Llibre d'Incidències.

En cas d'incompliment reiterat dels compromisos del Pla de Seguretat i Salut (PSS), el Coordinador i Tècnics de la Direcció d'Obra o Direcció Facultativa, Constructor, Director Tècnic, Cap d'Obra, Encarregat, Supervisor de Seguretat, Delegat Sindical de Prevenció o els representants del Servei de Prevenció (propi o concertat) del Contractista i/o Subcontractistes, tenen el dret a fer constar al Llibre d'Incidències, tot allò que consideri d'interès per a reconduir la situació als àmbits previstos al Pla de Seguretat i Salut de l'obra.

Les condicions de seguretat i salut del personal, dins de l'obra i els seus desplaçaments a/o des del seu domicili particular, seran responsabilitat dels Contractistes i/o Subcontractistes així com dels propis treballadors Autònoms.

També serà responsabilitat del Contractista, el tancament perimetral del recinte de l'obra i protecció de la mateixa, el control i reglament intern de policia a l'entrada, per a evitar la intromissió incontrolada de tercers aliens i curiosos, la protecció d'accessos i l'organització de zones de pas amb destinació als visitants de les oficines d'obra.

El Contractista haurà de disposar d'un senzill, però efectiu, Pla d'Emergència per a l'obra, en previsió d'incendis, pluges, glaçades, vent, etc. que puguin posar en situació de risc al personal d'obra, a tercers o als medis e instal·lacions de la pròpia obra o limítrofs.

El Contractista i/o Subcontractistes tenen absolutament prohibit l'ús d'explosius sense autorització escrita de la Direcció d'Obra o Direcció Facultativa.

La utilització de grues, elevadors o d'altres màquines especials, es realitzarà per operaris especialitzats i posseïdors del carnet de grua torre, del títol d'operador de grua mòbil i en altres casos l'acreditació que correspongui, sota la supervisió d'un tècnic especialitzat i competent a càrrec del Contractista. El Coordinador rebrà una copia de cada títol d'habilitació signat per l'operador de la màquina i del responsable tècnic que autoritza l'habilitació avalant-hi la idoneïtat d'aquell per a realitzar la seva feina, en aquesta obra en concret.

Tot operador de grua mòbil haurà d'estar en possessió del carnet de gruista segons l'Instrucció Tècnica Complementaria "MIE-AEM-4" aprovada per RD 837/2003 expedit pel òrgan competent o en el seu defecte certificat de formació emés per entitat reconeguda; tot ell per garantir el total coneixement dels equips de treballs de forma que es pugui garantir el màxim de seguretat a les tasques a desenvolupar.

El delegat del contractista haurà de certificar que tot operador de grua mòbil es troba en possessió del carnet de gruista segons especificacions del paràgraf anterior, així mateix haurà de certificar que totes les grues mòbils que s'utilitzin a l'obra compleixen totes i cadascunes de l'especificacions establertes a l'ITC "MIE-AEM-4".

Treballadors Autònoms

Persona física diferent al Contractista i/o Subcontractista que realitzarà de forma personal i directa una activitat professional, sense cap subjecció a un contracte de treball, i que assumeix contractualment davant el Promotor, el Contractista o el Subcontractista el compromís de realitzar determinades parts o instal·lacions de l'obra.

Competències en matèria de Seguretat i Salut del Treballador Autònom

Aplicar els Principis de l'Acció Preventiva que es recullen en l'article 15 de la Llei de Prevenció de Riscos Laborals, en particular, en desenvolupar les tasques o activitats indicades en l'article 10 del R.D. 1627/1997.

Complir les disposicions mínimes de seguretat i salut, que estableix l'annex IV del R.D. 1627/1997, durant l'execució de l'obra.

Complir les obligacions en matèria de prevenció de riscos que estableix pels treballadors l'article 29, 1,2, de la Llei de Prevenció de Riscos Laborals.

Ajustar la seva actuació en l'obra conforme als deures de coordinació d'activitats empresarials establerts en l'article 24 de la Llei de Prevenció de Riscos Laborals, participant, en particular, en qualsevol mesura d'actuació coordinada que s'hagi establert.

Utilitzar els equips de treball d'acord amb allò disposat en el R.D. 1215/1997, de 18 de juliol, pel qual s'estableixen les disposicions mínimes de seguretat i salut per a la utilització dels equips de treball per part dels treballadors.

Escollir i utilitzar els equips de protecció individual, segons preveu el R.D. 773/1997, de 30 de maig, sobre disposicions mínimes de seguretat i salut relativa a la utilització dels equips de protecció individual per part dels treballadors.

Atendre les indicacions i complir les instruccions del Coordinador en matèria de seguretat i de salut durant l'execució de l'obra i de la Direcció d'Obra o Direcció Facultativa, si n'hi ha.

Els treballadors autònoms hauran de complir allò establert en el Pla de Seguretat i Salut (PSS):

La maquinària, els aparells i les eines que s'utilitzen a l'obra, han de respondre a les prescripcions de seguretat i salut, equivalents i pròpies, dels equipaments de treball que l'empresari Contractista posa a disposició dels seus treballadors.

Els autònoms i els empresaris que exerceixen personalment una activitat a l'obra, han d'utilitzar equipament de protecció individual apropiat, i respectar el manteniment en condicions d'eficàcia dels diferents sistemes de protecció col·lectiva instal·lats a l'obra, segons el risc que s'ha de prevenir i l'entorn del treball.

Treballadors

Persona física diferent al Contractista, Subcontractista i/o Treballador Autònom que realitzarà de forma personal i directa una activitat professional remunerada per compte aliè, amb subjecció a un contracte laboral, i que assumeix contractualment davant l'empresari el compromís de desenvolupar a l'obra les activitats corresponents a la seva categoria i especialitat professional, seguint les instruccions d'aquell.

Competències en matèria de Seguretat i Salut del Treballador

El deure d'obeir les instruccions del Contractista en allò relatiu a Seguretat i Salut.

El deure d'indicar els perills potencials.

Té responsabilitat dels actes personals.

Té el dret a rebre informació adequada i comprensible i a formular propostes, en relació a la seguretat i salut, en especial sobre el Pla de Seguretat i Salut (PSS).

Té el dret a la consulta i participació, d'acord amb l'article 18, 2 de la Llei de Prevenció de Riscos Laborals.

Té el dret a adreçar-se a l'autoritat competent.

Té el dret a interrompre el treball en cas de perill imminent i seriós per a la seva integritat i la dels seus companys o tercers aliens a l'obra.

Té el dret de fer us i el fruit d'unes instal·lacions provisionals de Salubritat i Confort, previstes especialment pel personal d'obra, suficients, adequades i dignes, durant el temps que duri la seva permanència a l'obra.

2.17.3. Condicions tècniques generals de seguretat

Previsions del Contractista a l'aplicació de les Tècniques de Seguretat

La Prevenció de la Sinistralitat Laboral, pretén aconseguir uns objectius concrets, en el nostre cas, detectar i corregir els riscos d'accidents laborals.

El Contractista Principal haurà de reflectir al seu Pla de Seguretat i Salut la manera concreta de desenvolupar les Tècniques de Seguretat i Salut i com les aplicarà en aquesta obra.

Tot seguit s'anomenen a títol orientatiu una sèrie de descripcions de les diferents Tècniques Analítiques i Operatives de Seguretat:

Tècniques analítiques de seguretat

Les Tècniques Analítiques de Seguretat i Salut tenen com a objectiu exclusiu la detecció de riscos i la recerca de les causes.

- Prèvies als accidents
  - Inspeccions de seguretat.
  - Anàlisi de treball.
  - Anàlisi Estadística de la sinistralitat.
  - Anàlisi del entorn de treball.
- Posteriors als accidents
  - Notificació d'accidents.
  - Registre d'accidents
  - Investigació Tècnica d'Accidents.

Tècniques operatives de seguretat

Les Tècniques Operatives de Seguretat i Salut pretenen eliminar les Causes i a través d'aquestes corregir el Risc

Segons que l'objectiu de l'acció correctora hagi d'operar sobre la conducta humana o sobre els factors perillosos mesurats, el Contractista haurà de demostrar al seu Pla de Seguretat i Salut i Higiene que té desenvolupat un sistema d'aplicació de Tècniques Operatives sobre

- El Factor Tècnic
  - Sistemes de Seguretat
  - Proteccions col·lectives i Resguards
  - Manteniment Preventiu
  - Proteccions Personals
  - Normes
  - Senyalització
- El Factor Humà
  - Test de Selecció prelaboral del personal.
  - Reconeixements Mèdics prelaborals.
  - Formació
  - Aprenentatge
  - Propaganda
  - Acció de grup
  - Disciplina
  - Incentius

2.17.4. Condicions tècniques del control de qualitat de la prevenció

El Contractista inclourà a les Empreses Subcontractades i treballadors Autònoms, lligats amb ell contractualment, en el desenvolupament del seu Pla de Seguretat i Salut; haurà d'incloure els documents tipus en el seu format real, així com els procediments de complimentació fets servir a la seva estructura empresarial, per a controlar la qualitat de la Prevenció de la Sinistralitat Laboral. Aportem al present Estudi de Seguretat, a títol de guia, l'enunciat dels més importants:

Programa implantat a l'empresa, de Qualitat Total o el reglamentari Pla d'Acció Preventiva.

Programa Bàsic de Formació Preventiva estandarditzat pel Contractista Principal

Formats documentals i procediments de complimentació, integrats a l'estructura de gestió empresarial, relatius al Control Administratiu de la Prevenció.

Comitè i/o Comissions vinculats a la Prevenció

Documents vinculants, actes i/o memoràndums.

Manuals i/o Procediments Segurs de Treball, d'ordre intern d'empresa

Control de Qualitat de Seguretat del Producte.

2.17.5. Condicions tècniques dels òrgans de l'empresa contractista competents en matèria de seguretat i salut

El comitè o les persones encarregades de la promoció, coordinació i vigilància de la Seguretat i Salut de l'obra seran almenys els mínims establerts per la normativa vigent pel cas concret de l'obra de referència, assenyalant-se específicament al Pla de Seguretat, la seva relació amb l'organigrama general de Seguretat i Salut de l'empresa adjudicatària de les obres.

El Contractista acreditarà l'existència d'un Servei Tècnic de Seguretat i Salut (propi o concertat) com a departament staff depenent de l'Alta Direcció de l'Empresa Contractista, dotat dels recursos, medis i qualificació necessària conforme al R.D. 39 /1997 ''Reglamento de los Servicios de Prevención''. En tot cas el constructor comptarà amb l'ajut del Departament Tècnic de Seguretat i Salut de la Mútua d'Accidents de Treball amb la que tingui establerta pòlissa.

El Coordinador de Seguretat i Salut podrà vedar la participació en aquesta obra del Delegat Sindical de Prevenció que no reuneixi, al seu criteri, la capacitació tècnica preventiva pel correcte compliment de la seva important missió.

L'empresari Contractista com a màxim responsable de la Seguretat i Salut de la seva empresa, haurà de fixar els àmbits de competència funcional dels Delegats Sindicals de Prevenció en aquesta obra.

L'obra disposarà de Tècnic de Seguretat i Salut (propi o concertat) a temps parcial, que assessori als responsables tècnics (i conseqüentment de seguretat) de l'empresa constructora en matèria preventiva, així com una Brigada de reposició i manteniment de les proteccions de seguretat, amb indicació de la seva composició i temps de dedicació a aquestes funcions.

2.17.6. Obligacions de l'empresa contractista competent en matèria de medicina de treball

El Servei de Medicina del Treball integrat en el Servei de Prevenció, o en el seu cas, el Quadre Facultatiu competent, d'acord amb la reglamentació oficial, serà l'encarregat de vetllar per les condicions higièniques que haurà de reunir el centre de treball.

Respecte a les instal·lacions mèdiques a l'obra existiran almenys una farmaciola d'urgència, que estarà degudament assenyalada i contindrà allò disposat a la normativa vigent i es revisarà periòdicament el control d'existències.

Al Pla de Seguretat i Salut i Higiene el contractista principal desenvoluparà l'organigrama així com les funcions i competències de la seva estructura en Medicina Preventiva.

Tot el personal de l'obra (Propi, Subcontractat o Autònom), amb independència del termini de durada de les condicions particulars de la seva contractació, haurà d'haver passat un reconeixement mèdic d'ingrés i estar classificat d'acord amb les seves condicions psicofísiques.

Independentment del reconeixement d'ingrés, s'haurà de fer a tots els treballadors del Centre de Treball (propis i Subcontractats), segons ve assenyalat a la vigent reglamentació al respecte, com a mínim un reconeixement periòdic anual.

Paral·lelament l'equip mèdic del Servei de Prevenció de l'empresa (Propi, Mancomunat, o assistit per Mútua d'Accidents) haurà d'establir al Pla de Seguretat i Salut un programa d'actuació cronològica a les matèries de la seva competència:

- Higiene i Prevenció al treball.
- Medicina preventiva dels treballadors.
- Assistència Mèdica.
- Educació sanitària i preventiva dels treballadors.
- Participació en comitè de Seguretat i Salut.
- Organització i posta al dia del fitxer i arxiu de medicina d'Empresa.

2.17.7. Competències dels col·laboradors prevencionistes a l'obra

D'acord amb les necessitats de disposar d'un interlocutor alternatiu en absència del Cap d'Obra es nomenarà un Supervisor de Seguretat i Salut (equivalent a l'antic Vigilant de Seguretat), considerant-se en principi l'Encarregat General de l'obra, com a persona més adient per a complir-ho, en absència d'un altre treballador més qualificat en aquests treballs a criteri del Contractista. El seu nomenament es formalitzarà per escrit i es notificarà al Coordinador de Seguretat.

S'anomenarà un Socorrista, preferiblement amb coneixements en Primers Auxilis, amb la missió de realitzar petites cures i organitzar l'evacuació dels accidentats als centres assistencials que correspongui que a més a més serà l'encarregat del control de la dotació de la farmaciola.

A efectes pràctics, i amb independència del Comitè de Seguretat i Salut, si la importància de l'obra ho aconsella, es constituirà a peu d'obra una ‘‘Comissió Tècnica Interempresarial de Responsables de Seguretat’’, integrat pels màxims Responsables Tècnics de les Empreses participants a cada fase d'obra, aquesta ‘‘comissió’’ es reunirà com a mínim mensualment, i serà presidida pel Cap d'Obra del Contractista, amb l'assessorament del seu Servei de Prevenció (propi o concertat).

2.17.8. Competències de formació en seguretat a l'obra

El Contractista haurà d'establir al Pla de Seguretat i Salut un programa d'actuació que reflecteixi un sistema d'entrenament inicial bàsic de tots els treballadors nous. El mateix criteri es seguirà si són traslladats a un nou lloc de treball, o ingressin com a operadors de màquines, vehicles o aparells d'elevació.

S'efectuarà entre el personal la formació adequada per assegurar el correcte ús dels medis posats al seu abast per millorar el seu rendiment, qualitat i seguretat del seu treball.

2.17.9. Plec de condicions tècniques específiques de seguretat dels equips, màquines i/o màquines-ferramentes

Definició

És un conjunt de peces o òrgans units entre si, dels quals un al menys és mòbil i, en el seu cas, d'òrgans d'accionament, circuits de comandament i de potència, etc., associats de forma solidària per a una aplicació determinada, en particular destinada a la transformació, tractament, desplaçament i accionament d'un material.

El terme equip i/o màquina també cobreix:

- Un conjunt de màquines que estiguin disposades i siguin accionades per a funcionar solidàriament.
- Un mateix equip intercanviable, que modifiqui la funció d'una màquina, que es comercialitza en condicions que permetin al propi operador, acoblar a una màquina, a una sèrie d'elles o a un tractor, sempre que aquest equip no sigui una peça de recanvi o una ferramenta.

Quan l'equip, màquina i/o màquina ferramenta disposi de components de seguretat que es comercialitzin per separat per a garantir una funció de seguretat en el seu ús normal, aquests adquireixen als efectes del present Estudi de Seguretat i Salut la consideració de Mitjà Auxiliar d'Utilitat Preventiva (MAUP).

Característiques

Els equips de treball i màquines aniran acompanyats d'unes instruccions d'utilització, esteses pel fabricant o importador, en les quals figuraran les especificacions de manutenció, instal·lació i utilització, així con les normes de seguretat i qualsevol altra instrucció que de forma específica siguin exigides en les corresponents Instruccions Tècniques Complementàries (ITC), les quals inclouran els plànols i esquemes necessaris per al manteniment i verificació tècnica, estant ajustats a les normes UNE que li siguin d'aplicació. Portaran a més a més, una placa de material durador i fixada amb solidesa en lloc ben visible, en la qual figuraran, com a mínim, les següents dades:

- Nom del fabricant.
- Any de fabricació, importació i/o subministrament.
- Tipus i número de fabricació.
- Potència en Kw.
- Contrasenya d'homologació CE i certificat de seguretat d'ús d'entitat acreditada, si procedeix.

2.17.10. Condicions d'elecció, utilització, emmagatzematge i manteniment dels equips, màquines i/o màquines-ferramentes

Elecció d'un Equip

Els Equips, Màquines i/o Màquines Ferramentes hauran de seleccionar-se en base a uns criteris de garanties de Seguretat per als seus operadors i respecte al seu Medi Ambient de Treball.

Condicions d'utilització dels Equips, Màquines i/o Màquines ferramentes

Són les contemplades en l'Annex II del R.D. 1215, de 18 de juliol sobre ‘‘Disposicions mínimes de Seguretat i Salut per a la utilització pels treballadors dels Equips de treball’’:

Emmagatzematge i manteniment

- Se seguiran escrupolosament les recomanacions d'emmagatzematge i esment, fixats pel fabricant i contingudes en la seva ‘‘Guia de manteniment preventiu’’.
- Es reemplaçaran els elements, es netejaran, engreixaran, pintaran, ajustaran i es col·locaran en el lloc assignat, seguint les instruccions del fabricant.
- S'emmagatzemaran en compartiments amplis i secs, amb temperatures compreses entre 15 i 25ºC.
- L'emmagatzematge, control d'estat d'utilització i els lliuraments d'Equips estaran documentades i custodiades, amb justificant de recepció de conformitat, lliurament i rebut, per un responsable tècnic, delegat per l'usuari.

Normativa aplicable

- Directives comunitàries relatives a la seguretat de les màquines, transposicions i dates d'entrada en vigor Sobre comercialització i/o posada en servei en la Unió Europea
  - Directiva 2006/42/CE del Parlamento Europeo y del Consejo, de 17 de mayo de 2006, relativa a las máquinas y por la que se modifica la Directiva 95/16/CE (refundición).
  - Trasposada pel Real Decreto 1644/2008, de 10 de octubre, por el que se establecen las normas para la comercialización y puesta en servicio de las máquinas
- Altres Directives
  - Directiva 2014/35/UE del Parlamento Europeo y del Consejo, de 26 de febrero de 2014, sobre la armonización de las legislaciones de los Estados miembros en materia de comercialización de material eléctrico destinado a utilizarse con determinados límites de tensión.
  - Trasposada pel Real Decreto 187/2016, de 6 de mayo, por el que se regulan las exigencias de seguridad del material eléctrico destinado a ser utilizado en determinados límites de tensión.
  - Directiva 2014/29/UE del Parlamento Europeo y del Consejo, de 26 de febrero de 2014, sobre la armonización de las legislaciones de los Estados miembros en materia de comercialización de los recipientes a presión simples.
  - Trasposada pel Real Decreto 108/2016, de 18 de marzo, por el que se establecen los requisitos esenciales de seguridad para la comercialización de los recipientes a presión simples.
  - Directiva 2014/30/UE del Parlamento Europeo y del Consejo, de 26 de febrero de 2014, sobre la armonización de las legislaciones de los Estados miembros en materia de compatibilidad electromagnética (refundición)
  - Trasposada pel Real Decreto 186/2016, de 6 de mayo, por el que se regula la compatibilidad electromagnética de los equipos eléctricos y electrónicos.
  - Directiva 2009/142/CE del Parlamento Europeo y del Consejo, de 30 de noviembre de 2009, sobre los aparatos de gas (vigent fins 21/04/2018)
  - Reglamento (UE) 2016/426 del Parlamento Europeo y del Consejo, de 9 de marzo de 2016, sobre los aparatos que queman combustibles gaseosos y por el que se deroga la Directiva 2009/142/CE.
  - Directiva 2014/34/UE del Parlamento Europeo y del Consejo, de 26 de febrero de 2014, sobre la armonización de las legislaciones de los Estados miembros en materia de aparatos y sistemas de protección para uso en atmósferas potencialmente explosivas (refundición)
  - Trasposada pel Real Decreto 144/2016, de 8 de abril, por el que se establecen los requisitos esenciales de salud y seguridad exigibles a los aparatos y sistemas de protección para su uso en atmósferas potencialmente explosivas y por el que se modifica el Real Decreto 455/2012, de 5 de marzo, por el que se establecen las medidas destinadas a reducir la cantidad de vapores de gasolina emitidos a la atmósfera
  - Directiva 2014/68/UE del Parlamento Europeo y del Consejo, de 15 de mayo de 2014, relativa a la armonización de las legislaciones de los Estados miembros sobre la comercialización de equipos a presión.
  - Trasposada per Real Decreto 709/2015, de 24 de julio, por el que se establecen los requisitos esenciales de seguridad para la comercialización de los equipos a presión.

- Directiva 2000/14/CE del Parlamento Europeo y del Consejo, de 8 de mayo de 2000, relativa a la aproximación de las legislaciones de los Estados miembros sobre emisiones sonoras en el entorno debidas a las máquinas de uso al aire libre.
- Trasposada per Real Decreto 212/2002, de 22 de febrero, por el que se regulan las emisiones sonoras en el entorno debidas a determinadas máquinas de uso al aire libre.
- Directiva 2009/104/CE del Parlamento Europeo y del Consejo, de 16 de septiembre de 2009, relativa a las disposiciones mínimas de seguridad y de salud para la utilización por los trabajadores en el trabajo de los equipos de trabajo (segunda Directiva específica con arreglo al artículo 16, apartado 1, de la Directiva 89/391/CEE)

2.18. Medi ambient

A l'annex Estudi Ambiental del projecte, s'inclouen, de forma esquemàtica (taula), les condicions mediambientals a contemplar en l'execució de les obres. Estan recollides a l'apartat relatiu al Programa de Vigilància Ambiental (PVA) del citat annex. Totes aquestes condicions les ha de considerar i complir l'empresa contractista.

Al proper apartat es defineixen més àmpliament els condicionants ara esmentats.

Al mateix annex, es determina l'estructura i contingut del Pla de Medi Ambient (PMA) que ha de realitzar el contractista. Aquest PMA el supervisarà el responsable de la vigilància ambiental i l'aprovarà la DF abans del començament de les obres.

El Pla de Medi Ambient (PMA) és un document dinàmic i que, per tant, cal actualitzar a mesura que s'incorporen nous aspectes i/o modificacions en la gestió ambiental vinculada a les obres. L'actualització del PMA es notificarà al responsable de la vigilància ambiental i se li entregarà la documentació pertinent que conformaria el nou PMA.

Amb la periodicitat que s'indiqui a l'annex Estudi Ambiental del projecte en quant a la realització dels informes ambientals, el contractista entregarà al responsable de la vigilància ambiental de la DF (encarregat de realitzar els informes) tota la documentació que aquest li sol·liciti, relativa a aspectes ambientals vinculats a l'execució de les obres.

2.18.1. Condicions a tenir en compte en la fase d'execució de les obres

Tots els criteris que s'inclouen a continuació, estan resumits en una taula a l'annex Estudi Ambiental del projecte (a l'apartat relatiu al Programa de Vigilància Ambiental).

Els criteris per a la Fase d'Obres per realitzar el seguiment ambiental (per part del Contractista i de la DF), constitueixen el Programa de Seguiment Ambiental (PSA) del Projecte d'Urbanització.

Els condicionants ambientals a considerar en la fase d'execució de les obres d'urbanització, es poden diferenciar segons si fan referència al medi físic, natural i antròpic.

Els requisits d'aplicació general establerts per a la fase de planejament són similars als aplicables a la fase d'obra:

- Contemplar els condicionants ambientals establerts al projecte d'urbanització o projecte constructiu.
- Incorporar totes les mesures previstes per a la preservació i millora del medi ambient incloses al projecte d'urbanització o projecte constructiu.
- Complir els condicionants establerts en la normativa aplicable que faci referència als aspectes ambientals relatius a urbanisme, sostenibilitat en edificació, contaminació atmosfèrica, acústica i lluminosa, patrimoni natural, patrimoni cultural, paisatge, mobilitat, etc.

2.18.1.1. Actuacions d'àmbit general del replanteig de l'obra

Abans de procedir a determinar algunes de les mesures concretes a aplicar al llarg de l'execució de les obres per a cada aspecte ambiental, cal considerar actuacions d'àmbit general que condicionen el correcte funcionament de les obres i, per aquest propòsit, cal dur-les a terme durant la fase de replanteig de les obres. Entre aquestes mesures, com a mínim s'han de contemplar les següents:

- El Contractista ha de realitzar el corresponent Pla de Medi Ambient (PMA) que, entre altres aspectes, ha d'incloure les prescripcions establertes al Programa de Seguiment Ambiental i tots els Plans o Procediments Específics relatius residus, accessos, gestió de terres, instal·lacions auxiliars, restauració de l'obra, etc.
- Aquest PMA ha de ser supervisat pel Responsable de la Vigilància Ambiental i aprovat per la DF abans de l'inici de les obres.
- Les instal·lacions mínimes necessàries que ha d'executar el contractista per a la gestió ambiental de les obres són les que s'anomenen a continuació.
  - Punt Net de Residus Perillosos:
  - Punt Net de Residus No Perillosos
  - Zona de Neteja de Canaletes de Formigó
  - Parc de Maquinària
- Es comprovarà que les zones d'afecció contemplades en el projecte hagin estat assenyalades i delimitades mitjançant corda, cintes o malles plàstiques o abalisament, assegurant així que la zona d'afecció marcada es limita a la mínima imprescindible.

  Aquestes zones són:
  - Totes les zones verdes contemplades al Projecte.
  - Límit d'ocupació dels talussos o zones planes de l'actuació
  - Parc de maquinària
  - Casetes d'obra
  - Vials i accessos a l'obra
  - Abocadors
  - Àrees de préstec
  - Àrees destinades a aplecs de materials i terres de l'obra
  - Punt Net de Residus Perillosos, Punt Net de Residus No Perillosos i Zona de Neteja de Canaletes de Formigó
- S'ha de realitzar una proposta dels camins a utilitzar durant les obres i dels que es cregui necessari crear de nou. Cal incloure la definició dels mateixos en un pla específic d'accessos (a realitzar pel Contractista i a aprovar per la DF) que s'adjuntarà al PMA.
- Planificar amb detall les necessitats de moviments de terres amb la finalitat de reduir al màxim les superfícies de sòl alterades i les actuacions de restauració posterior.
- S'haurà de disposar d'equips d'emergència (material absorbent, sacs i estris per a la retirada) per actuar en cas de vessaments incontrolats sobre el sòl d'olis, greixos, hidrocarburs i altres substàncies contaminants.
- Abans d'iniciar les obres, és necessari tenir l'autorització per preveure, establir i adequar els punts de subministrament elèctric i d'aigua per satisfer el consum de l'obra.
- En cas que s'instal·lin sanitaris provisionals, les aigües sanitàries es connectaran a la xarxa pública, o bé s'abocaran en fosses sèptiques impermeabilitzades o en dipòsits químics. Els residus orgànics es gestionaran d'acord amb la normativa vigent.
- Les tasques de restauració de les àrees d'ocupació temporal han d'estar recollides en un pla específic de revegetació (a realitzar pel Contractista i a aprovar per la DF).
- Com a mínim, aquest ha de contemplar les fases relatives a l'estesa de terra vegetal, hidrosembra o sembra i/o plantació d'arbres i/o arbusts, segons l'àrea a restaurar (talussos, àrees de préstec, abocadors, zones auxiliars de les obres, etc.).
- Es marcaran els arbres i/o àrees amb vegetació natural del límit de les obres i que no hagin de ser afectats per la mateixa i es protegiran en cas necessari.
- D'acord amb la sensibilitat faunística, es planificaran adequadament les activitats d'obra per tal de no afectar a la fauna pròxima al sector, especialment en el període reproductiu.
  - Les activitats de major impacte (voladures, demolicions, etc.) es realitzaran fora del període febrer – agost.
  - La desbrossada de la vegetació i el decapatge de terra vegetal s'ha de planificar per a realitzar-lo abans o després del període febrer - juny.

2.18.1.2. Execució de les obres. Medi físic

2.18.1.2.1. Edafologia

Es decaparà la terra vegetal i s'aplegarà el volum que es necessiti per operacions posteriors en una zona destinada a aquesta fi, per així ser emprada en els treballs de restauració i/o enjardinament.

- Durant les citades operacions, s'haurà de supervisar que es decapa la profunditat correcta de terra vegetal i que no es barreja amb altres materials ni amb terres inerts.
- Els aplecs de terra vegetal no poden superar els 2 m d'alçada i la maquinària no pot circular-hi per sobre.
- Abans de la seva estesa en l'obra, s'aplicaran tractaments de millora de la terra vegetal i aquests han de contar, almenys, d'una criba (si s'escau) i d'una fertilització mineral i orgànica.

- Es comprovarà l'ús de la terra vegetal aplegada en les tasques de restauració i/o enjardinament, d'acord com s'indiqui en el corresponent projecte d'enjardinament i/o pla de restauració.

A les àrees coincidents amb les planejades com a zones verdes, sempre que les propietats físiques i químiques dels sòls siguin les idònies, es mantindran els sòls originals.

Per tant, no es decaparà la terra vegetal a les àrees que, segons projecte, es destinin a zones verdes i, aquestes, es delimitaran amb cinta per evitar possibles afeccions a les propietats físiques i químiques del sòl (a causa entrada de maquinària, d'aplecs temporals de materials, etc.).

Els aplecs de terra vegetal s'hauran de regar periòdicament per evitar perdre sòl per erosió i per mantenir l'activitat biològica i, a més, com a mesura preventiva d'erosió dels sòls i per minimitzar les partícules en suspensió en l'aire, s'han de regar tots els sòls que quedin denudats (incloent camins no asfaltats) durant el període anterior a la restauració definitiva.

Es comprovarà que es restauren les àrees afectades per les obres que resten denudades, com ara accessos temporals, abocadors i préstecs de nova creació, zones d'instal·lacions auxiliars o d'aplecs temporals de fora de l'àmbit, etc. Aquesta restauració s'ha de realitzar d'acord amb el pla de restauració aprovat a l'inici de les obres.

Com a mesures per evitar la contaminació dels sòls es contemplen, com a mínim, les següents:

- El manteniment i reparació de maquinària es durà a terme a la zona habilitada a tal efecte dins el parc de maquinària.
- S'haurà de protegir el sòl natural allà on hi hagi grups electrògens o on la maquinària romangui fixa en un lloc més de 2-3 dies. Aquest aïllament es realitzarà per mitjà d'un llit de sorra, una lloseta de formigó, una làmina impermeabilitzant, etc.
- Per a la maquinària que estigui fixa en un determinat lloc menys de 2-3 dies, s'haurà de col·locar una cubeta mòbil per a evitar vessaments incontrolats al sòl.
- La neteja de canaletes de formigó s'ha de dur a terme en la zona habilitada per aquesta fi. El formigó residual s'haurà de gestionar d'acord amb al normativa vigent.
- En cas que accidentalment es produeixin vessaments directes sobre el sòl natural d'olis, greixos o altre substàncies contaminants, s'ha d'aplicar un material absorbent, retirar el sòl afectat i tractar-ho com a residu perillós.
- En cas que s'instal·lin lavabos provisionals, les aigües resultants han d'abocar-se en fosses sèptiques degudament impermeabilitzades o en dipòsits químics i, si s'escau, es connectaran a la xarxa pública prèvia autorització.

2.18.1.2.2. Geologia i geomorfologia

Els talussos de terra de nova construcció tindran un pendent inferior o igual a 3H:2V.

Gestionar correctament les terres inerts i la runa que es produeixin a les obres i no generar, en cap cas, abocadors o préstecs incontrolats que modifiquin la morfologia actual del terreny.

Els abocadors (de nova creació o existents) per a les terres inerts i la runa procedents de les obres han de disposar de les autoritzacions i acords pertinents. Prèviament a l'inici dels abocaments s'ha de presentar a la direcció de les obres un pla específic on almenys hi consti el següent:

- Situació actual de l'abocador.
- Volum d'abocament previst.
- Restauració final (per als abocadors de nova creació i/o que no disposin d'un pla de restauració previ),
  - restitució de l'ús original del terreny
  - estabilització de talussos i integració paisatgística
  - talussos perimetrals amb pendent igual o inferior a 3H:2V
  - restitució morfològica (conservant la dinàmica de la xarxa de drenatge)
  - aportació de terra vegetal
  - hidrosembra
  - plantació arbustiva i arbòria (si s'escau)

Els préstecs de terres inerts han d'estar convenientment legalitzats d'acord amb la normativa aplicable. En cas de crear-ne de nous han de disposar de les autoritzacions i acords pertinents. Prèviament a l'inici de l'extracció de préstecs s'ha de presentar a la direcció de les obres un pla específic on hi consti el següent:

- Situació actual de l'àrea per emprar com a préstec.
- Volum d'extracció previst.
- Restauració final,
  - restitució de l'ús original del terreny
  - talussos perimetrals amb pendent igual o inferior a 3H:2V
  - estabilització de talussos i integració paisatgística
  - aportació de terres per al reblert i la restauració morfològica (conservant la dinàmica de la xarxa de drenatge)
  - aportació de terra vegetal
  - hidrosembra (si s'escau)
  - plantació arbustiva i arbòria (si s'escau)

2.18.1.2.3. Hidrologia

Com a mesures per evitar la contaminació de les aigües subterrànies es contemplen, com a mínim, les següents:

- El manteniment i reparació de maquinària es durà a terme a una zona habilitada a tal efecte dins el parc de maquinària.
- S'haurà de protegir el sòl natural allà on hi hagi grups electrògens o on la maquinària romangui fixa en un lloc més de 2-3 dies. Aquest aïllament es realitzarà per mitjà d'un llit de sorra, una lloseta de formigó, una làmina impermeabilitzant, etc.
- Per a la maquinària que estigui fixa en un determinat lloc menys de 2-3 dies, s'haurà de col·locar una cubeta mòbil per a evitar vessaments incontrolats al sòl.
- La neteja de canaletes de formigó s'ha de dur a terme en la zona habilitada per aquesta fi. El formigó residual s'haurà de gestionar d'acord amb al normativa vigent.
- En cas que accidentalment es produeixin vessaments directes sobre el sòl natural d'olis, greixos o altre substàncies contaminants, s'ha d'aplicar un material absorbent, retirar el sòl afectat i tractar-ho com a residu perillós.
- En cas que s'instal·lin lavabos provisionals, les aigües resultants han d'abocar-se en fosses sèptiques degudament impermeabilitzades o en dipòsits químics i, si s'escau, es connectaran a la xarxa pública prèvia autorització.
- Per als casos en que s'hagin de realitzar abocaments d'aigües a la conca o a la xarxa d'aigües, es duran a terme els tractaments que exigeixi l'òrgan competent (ACA) i es requerirà l'autorització que correspongui.
- La maquinària no circularà per cap element de la xarxa hidrològica (torrents, rieres, etc.).
- De la mateixa manera, no es faran acopis de materials o terres, ni s'emmagatzemaran olis, combustibles, pintures, coles, etc., en la zona d'influència de la xarxa hidrològica
- No es modificarà ni s'afectarà en cap cas la xarxa hidrològica existent. Si s'han de crear guals, aquests hauran de ser autoritzats per l'ACA i retirats un cop finalitzi l'obra.

2.18.1.2.4. Contaminació atmosfèrica

Sempre que els camions surtin del sector, cal cobrir amb lones la caixa dels camions de transport de terres per reduir l'emissió de partícules.

Regar periòdicament el sòl desproveït de vegetació i els accessos a les obres, per així minimitzar el nivell de partícules en suspensió a l'atmosfera generat pel moviment de terres, el transport de materials, la circulació de maquinària, etc.

La maquinària que participi ha de disposar dels corresponents certificats CEE i ITV per tal d'assegurar que les emissions de gasos de combustió i la generació de soroll es troba dintre dels límits permesos.

2.18.1.2.5. Contaminació acústica

Es respectaran de forma estricta els nivells sonors que determina la legislació aplicable. A mode orientatiu aquests serien els que es mostren a la taula següent:

Taula 1. Nivells de sonors orientatius a tenir en compte durant l'execució de les obres

	Nivell sonor màxim a l'exterior (dB)		Nivell sonor màxim a l'interior (dB)	
	Dia	**Nit**	**Dia**	**Nit**
Zones industrials	70	60	-	-
Resta de zones	60	50	40	35

Revisar i mantenir la maquinària en bon estat i comprovar que disposi de la certificació CEE.

Ubicar el parc de maquinària allunyat de zones on hi hagin residències.

L'horari d'execució dels treballs estarà comprès entre les 07:00-08:00 i les 20:00-22:00, segons determinin les ordenances municipals corresponents.

2.18.1.2.6. Contaminació lluminosa

En les proves d'enllumenat, cap al final de l'obra, es comprovarà que es compleixen els requeriments referits a les característiques d'instal·lacions i d'aparells d'il·luminació exterior, establers TES/2809/2011 capítol 2 Secció 3 del Decret 190/2015, de 25 d'agost, de desplegament de la Llei 6/2001 d'ordenació ambiental d'enllumenament per a la protecció del medi nocturn.

2.18.1.3. Execució de les obres. Medi biòtic

2.18.1.3.1. Vegetació

Minimitzar l'afectació a la vegetació natural i singular, arbrada o no, existent dins l'àmbit d'actuació i a l'entorn proper. En cas que sigui necessari, s'aplicaran tècniques per a la protecció de la vegetació (col·locació de protectors, abalisament, etc.)

La ubicació dels acopis de terra i materials, així com les zones auxiliars d'obra, es localitzaran en les zones de menor qualitat i fragilitat ambiental i allunyats de les àrees amb vegetació natural (arbrada o no).

Comprovar que es du a terme la restauració de les àrees denudades i de nova creació (que no han de ser enjardinades ni urbanitzades), en les èpoques adients i d'acord al pla de restauració.

D'acord a la normativa aplicable, el material vegetal a emprar en l'obra ha de disposar de passaport fitosanitari.

2.18.1.3.2. Fauna

Si es creu convenient (en funció de la sensibilitat del sector en relació a la fauna) es realitzarà un seguiment del comportament de la fauna per causa del soroll, alteracions del sòl, de la vegetació, etc. i altres efectes derivats del moviment de maquinària i accions de construcció dels habitatges.

Es procurarà no afectar els ecosistemes de ribera (rius, rieres, torrents i barrancs) donat que acostumen a desenvolupar un important paper per al manteniment i conservació de la fauna (refugi, aliment, corredor biològic, etc.).

Si s'escau (en cas de presència d'espècies sensibles i si així s'especifica a l'ISA o IA), comprovar que es respecten els períodes reproductius de la fauna per a l'exclusió de la realització de determinades activitats:

- Les activitats de major impacte (voladures, demolicions, etc.) es realitzaran fora del període febrer–agost.
- La desbrossada de la vegetació i el decapatge de terra vegetal s'ha de planificar per a realitzar-lo fora del període febrer-juny.

En cas que es trobin individus d'espècies de fauna salvatge, ferits o desorientats i, sempre que s'afecti involuntàriament un niu o un cau, s'hauran de comunicar els fets immediatament al centre autoritzat de recuperació de fauna salvatge més pròxim a l'àmbit d'estudi i, en el seu defecte, a l'Oficina territorial del Departament de Medi Ambient i Habitatge.

Es procedirà a actuar segons dictaminin els organismes citats.

Segons el present Sistema de Gestió Ambiental, el Pla de Medi Ambient (PMA) de Contractista ha d'incloure, a l'apartat d'Organització de l'Obra, els telèfons i adreces del centre autoritzat de recuperació de fauna salvatge més pròxim i de l'Oficina territorial del Departament de Medi Ambient i Habitatge, entre d'altres.

2.18.1.3.3. Espais protegits

En cas que el sector es trobi dins un espai protegit o a la seva àrea d'influència, es tindran en compte les prescripcions establertes als plans corresponents (plans especials d'ordenació, plans rectors, plans de gestió, etc.) dels espais protegits, relatius a normativa, usos permesos, restriccions, etc..

2.18.1.4. Execució de les obres. Medi antròpic

2.18.1.4.1. Paisatge

En la conformació de noves àrees (talussos, restauració d'abocadors, préstecs i àrees d'instal·lacions auxiliars, etc.), evitar les línies i angles rectes i fomentant una morfologia suau del terreny.

Els aplecs de terra i materials sobrants, així com les zones auxiliars d'obra, es localitzaran en les zones de menor qualitat i fragilitat ambiental.

Disposar d'apantallaments perimetrals per minimitzar la visió de les obres, de les àrees d'abassegament de material i de les de instal·lacions auxiliars des de fora d'aquestes.

Comprovar que es restauren totes aquelles àrees de nova creació (zones auxiliars de l'obra i els préstecs i abocadors d'obra, etc.) que no està previst enjardinar ni urbanitzar.

Per als casos de préstecs i abocadors, pot ser que aquests ja hagin estat prèviament legalitzats i estiguin en funcionament i que, per tant, ja disposin de projecte de restauració aprovat pel DMAiH.

Evitar l'afecció a les àrees amb vegetació natural afectades pel sector o pròximes a aquest.

Evitar modificar la morfologia del terreny.

Gestionar correctament les terres inerts i la runa que es generi a les obres i no generar, en cap cas, abocadors o préstecs incontrolats que modifiquin la morfologia actual del terreny.

2.18.1.4.2. Usos i ocupacions

Mantenir la permeabilitat territorial d'infraestructures viàries i la xarxa de camins.

La xarxa viària bàsica i els camins existents que restin afectats per les obres hauran de tenir pas alternatiu degudament senyalitzats.

Planificar adequadament les activitats per no danyar els serveis afectats (electricitat, telèfon, aigua, gas, etc.).

Caldrà aplicar les mesures establertes a la documentació ambiental pertinent per tal de minimitzar les possibles afeccions als usos existents a l'entorn de l'àmbit (urbà, forestal, agrícola, ramader, cinegètic, etc.).

Aquest fet implica considerar les mesures acústiques (per disminuir afeccions sobre la població i la fauna), les relatives a la qualitat de l'aire (per no alterar les cultius i la vegetació natural pròxima, no afectar les condicions de salubritat per a la població, etc.), les considerades per a la vegetació i la fauna, la xarxa hidrològica, etc..

2.18.1.4.3. Patrimoni cultural

Si es creu convenient o en cas que així ho determini la Direcció General del Patrimoni Cultural, realitzar una intervenció arqueològica a peu d'obra durant els moviment de terres.

Si durant les obres es troben indicis de jaciments arqueològics o directament béns del patrimoni cultural, caldrà paralitzar les obres en l'espai ocupat per aquests jaciments o béns culturals i comunicar-ho immediatament a la Direcció General del Patrimoni Cultural per tal que es decideixin les mesures a prendre.

2.18.1.4.4. Residus

Segregació de residus especials i els residus no especials sense tractament de valorització estipulat (que requereixen seguiment per part de l'òrgan competent) a la zona habilitada com a Punt Net de Residus Perillosos i d'acord amb la normativa vigent.

Segregació dels residus inerts i no especials amb tractament de valorització estipulat (que no requereixen seguiment) a la zona habilitada com a Punt Net de Residus No Perillosos.

Ús del Punt per a la Neteja de Canaletes de Formigó.

Gestió dels residus (especials, no especials i inerts), d'acord amb la normativa vigent.

Per al cas de residus especials i els residus no especials sense tractament de valorització estipulat (que requereixen seguiment part de l'òrgan competent), el Contractista ha de contractar un gestor i un transportista autoritzat per poder gestionar aquests residus.

En la gestió dels residus especials i els residus no especials sense tractament de valorització estipulat i, també, per al cas de la runa quan es destina a valorització, es generen una sèrie de documents que han de ser entregats a la DF com a comprovants de la seva gestió (contracte amb el gestor de residus, albarans de recollida, fulls de seguiment de residus, etc.).

Cal recordar que no es pot abocar runa, restes vegetals i restes de capa asfàltica (paviment) als abocadors de terres inerts.

Sempre que sigui possible, es reutilitzaran materials sobrants de l'obra i residus generats que es puguin tractar i valoritzar dins la mateixa obra, com ara terres inerts procedents d'excavació per a reblert, demolició de paviment de vies en desús i d'estructures de formigó en general per a subbases i paviments, etc.

Cal que es gestionin correctament els olis usats i altres greixos procedents de la reparació i el manteniment de la maquinària que participa en l'obra, incloent si aquesta pertany a una empresa subcontractada.

Per aquest propòsit, caldrà que l'empresa Contractista entregui els comprovants de gestió dels olis a la DF.

2.18.1.5. Execució de les obres. Riscos

2.18.1.5.1. Riscos

Evitar qualsevol tipus d'actuació a les àrees d'influència de la xarxa hidrològica.

No ocupar temporalment àrees delimitades com a potencialment inundables o amb risc d'inundació per a períodes de retorn de 50, 100 i 500 anys.

No ocupar temporalment àrees on s'ha detectat risc geològic.

No realitzar cap actuació que pugui generar l'inici d'un incendi forestal en àrees arbrades i arbustives i en les zones properes.

Complir la legislació vigent relativa a mesures de prevenció d'incendis forestals.

No encendre foc dins l'àmbit de les obres per a la crema de residus, ni tan sols els d'origen vegetal.

Dur a terme les tasques relatives a la prevenció i minimització dels fenòmens erosius contemplades anteriorment (regs, restauracions, etc.).

2.18.2. Instal·lacions / mesures per a la gestió ambiental en obres

Es tracta de les instal·lacions necessàries en obra per que el contractista pugui dur a terme la gestió ambiental requerida per l'INCASOL .

2.18.2.1. Punt Net de Residus Perillosos

Instal·lació per a la gestió de:

- Residus especials
- Els residus no especials sense tractament de valorització estipulat que requereixen seguiment per part de l'òrgan administratiu competent.

La classificació i la gestió dels residus dels punts nets ha d'estar d'acord amb la normativa d'aplicació, especialment:

Condicions mínimes d'acceptació de la instal·lació

Ha de presentar dimensions suficients per albergar tants bidons com tipus de residus que es preveu que es generin, considerant que la generació dels tipus i quantitat de residus variaria al llarg de la durada de l'obra

Els bidons han d'assegurar condicions d'estanqueïtat per al residu que albergui i han de disposar de tapa.

Cada un dels bidons ha d'estar convenientment etiquetat (segons indica la normativa aplicable en matèria de residus), incloent la denominació del residu, la classe (II o III), el pictograma de perillositat corresponent, les dades del posseïdor del residu i la data d'inici de l'emmagatzematge.

El conjunt de la instal·lació ha d'estar aïllat del sòl natural (per mitjà d'una llosa de formigó, capa de graves i làmina plàstica, etc.) i preferentment cobert. Igualment ha de disposar de senyalització general per facilitar el seu ús per part dels operaris que participen a l'obra.

2.18.2.2. Punt Net de Residus No Perillosos

Instal·lació per a la gestió de:

- Residus inerts
- Residus no especials amb tractament de valorització estipulat que NO requereixen seguiment per part de l'òrgan administratiu competent.

La classificació i la gestió dels residus dels punts nets ha d'estar d'acord amb la normativa d'aplicació, especialment:

Condicions mínimes d'acceptació de la instal·lació

Ha de presentar dimensions suficients per albergar tants contenidors com tipus de residus que es preveu que es generin al llarg de les obres (plàstic, ferralla, fusta, paper, cartró, etc)

Ha de disposar de senyalització general per facilitar el seu ús per part dels operaris que participen a l'obra

2.18.2.3. Punt de Neteja de Canaletes de Formigó

Instal·lació per a la neteja de canaletes de formigó, amb l'objectiu d'evitar la dispersió de formigó arreu de l'obra, concentrant els sobrants en un punt i facilitant així la seva gestió.

Es pretén minimitzar l'afecció sobre el sistema hídric i sobre el sòl en general, per causa de la dispersió de formigó fresc sobre el sòl natural.

Condicions mínimes d'acceptació de la instal·lació

Les dimensions mínimes de la rasa per abocar les restes de formigó serien 1,5x1,5 m de secció i 1 m de fondària. També es pot emprar un contenidor per abocar les restes de formigó.

La rasa s'ha de revestir d'una làmina impermeabilitzant. Aquesta tasca és opcional en cas que s'hagi fet servir un contenidor.

Ha de disposar de senyalització general per facilitar el seu ús per part dels operaris que participen a l'obra.

2.18.2.4. Parc de Maquinària

Instal·lació que persegueix un doble objectiu:

- Concentrar la maquinària mòbil participa en l'obra en una única àrea per minimitzar l'afecció sobre el sòl natural i el sistema hídric per causa de possibles accident en el seu funcionament.
- Establir una única zona convenientment condicionada per a la realització de les tasques de manteniment i reparació de la maquinària.

Condicions mínimes d'acceptació de la instal·lació

Haurà d'estar impermeabilitzat del sòl natural, diferenciant l'àrea destinada a reparació de maquinària (impermeabilitzant per mitjà d'una llosa de formigó, d'una làmina impermeabilitzant i d'una capa de graves, etc.) de la zona d'estacionament (impermeabilitzant compactant temporalment el sòl).

La zona de manteniment (a part d'estar impermeabilitzada del sòl natural) s'haurà de construir de tal forma que es puguin recollir les aigües per a sotmetre-les a desbast i decantació.

Ha de disposar de senyalització general per facilitar el seu ús per part dels operaris que participen a l'obra

2.18.3. Mesures preventives, correctores i/o compensatòries

Les mesures que s'exposen a continuació poden estar especificades en projecte per prevenir, corregir o compensar danys en el medi ambient.

2.18.3.1. Mesures de protecció de la vegetació

Són mesures per a la protecció i minimització de danys en la vegetació que, segons projecte, cal conservar.

2.18.3.1.1. Tanca de fusta per a protecció d'arbre

Tancament d'1,8 m d'alçada a base de pals de fusta tractada de 8-10 cm de diàmetre, distanciats 2 metres entre ells i guarnits de malla plàstica.

Mesurament i abonament

Es mesurarà i abonarà per metre lineal (m) i inclou la mà d'obra i el subministrament de tots els materials i estris necessaris per al muntatge de la tanca, comprovats i acceptats per la DF.

2.18.3.1.2. Tanca/abalisament amb cinta plàstica

Tanca/abalisament per a delimitar àrees, evitant les possibles afeccions a les mateixes. Està constituït per pals de suport d'alçada d'1m i de cinta plàstica convencional.

Mesurament i abonament

Es mesurarà i abonarà per metre lineal (m) i inclou la mà d'obra i el subministrament de tots els materials i estris necessaris per al muntatge de la tanca, comprovats i acceptats per la DF.

2.18.3.1.3. Protectors de troncs

Tancat de fins a 2 m d'alçada, format per llates de fusta unides amb gomes.

Mesurament i abonament

Es mesurarà i abonarà per metre lineal (m) i inclou la mà d'obra i el subministrament de tots els materials i estris necessaris per al muntatge de la tanca, comprovats i acceptats per la DF.

2.18.3.1.4. Protecció radicular

Protecció radicular mitjançant la col·locació de planxa d'acer de 2 x 1 m.

Mesurament i abonament

Es mesurarà i abonarà per metres quadrats (m2) i inclou la mà d'obra i el subministrament de tots els materials i estris necessaris per al muntatge de la tanca, comprovats i acceptats per la DF.

2.18.3.1.5. Tractament radicular

Tallada manual d'arrels en obertura de rases pròximes a arbrat i aplicació de cicatritzant el totes les de diàmetre > o = a 3 cm.

Mesurament i abonament

Es mesurarà i abonarà per metres quadrats (m2) i inclou la mà d'obra i el subministrament de tots els materials i estris necessaris per al muntatge de la tanca, comprovats i acceptats per la DF.

2.18.3.2. Mesures per minimitzar l'impacte sobre la fauna

Es contemplen algunes de les mesures per afavorir la permeabilitat faunística d'infraestructures, per minimitzar l'impacte de possibles actuacions o bé, mesures per compensar la pèrdua d'hàbitats que comportaria l'execució del projecte.

2.18.3.2.1. Espirals anticol·lisió

Es tractaria del subministrament i col·locació d'espirals anticol·lisió d'aus, col·locades als conductors de línies elèctriques, segons la seva definició i disposició considerada al projecte. La disposició dels mateixos ha de ser a portell i el distanciament entre les espirals no superarà els 15 m.

Es col·locaran allà on s'indiqui en projecte, que ha de coincidir amb les àrees preferents del pas de l'avifauna (elements de la xarxa hidrològica, infraestructures viàries, zones boscoses, connectors biològics, etc.)

Mesurament i abonament

Es mesurarà i abonarà per unitat (u) i al seu abonament s'inclourà tota la maquinària, mà d'obra i materials necessàries per a la seva completa execució, comprovats i acceptats per la DF.

2.18.3.2.2. Caixes niu

Es tractaria del subministrament i col·locació de caixes niu de fusta, de ciment-fusta o altre material biodegradable, segons s'indica en projecte i/o plànols per aus de mida petita/mitjana.

Les caixes niu tindrien un diàmetre en el forat d'entrada de 26 - 32 mm i la secció/àrea de la base de la caixa serà superior a 130 cm2.

Mesurament i abonament

Es mesurarà i abonarà per unitat (u) i al seu abonament s'inclourà tots els estris, mà d'obra i materials necessaris per a la seva completa execució, comprovats i acceptats per la DF.

2.18.3.2.3. Passarel·la lateral seca

És una passarel·la de formigó que es construeix dins les obres de drenatge que tenen base plana i una secció superior a 3,15 m2, sempre que ho indiqui el projecte per afavorir la permeabilitat faunística.

L'acabat del formigó sempre serà rugós.

El pendent màxim de la passarel·la en el seu recorregut dins l'obra de drenatge no pot ser superior al 7%.

En la seva execució, s'han d'evitar esglaons que no pugui assolir la fauna i, per tant, s'ha de facilitar l'accés a la passarel·la, connectant-la amb la solera de la base de l'obra de drenatge o amb les ales o talussos laterals (evitant pendents superiors al 8%), per tal que s'hi pugui accedir des del sòl natural.

Mesurament i abonament

Es mesurarà i abonarà per metres cúbics (m3) i al seu abonament s'inclouran tots els estris, mà d'obra i materials necessàries per a la seva completa execució, comprovats i acceptats per la DF.

2.18.3.2.4. Adequació de baixants

Regularització d'esglaons de baixants amb capa d'emmacat formigonat de 0,25 cm de gruix, segons s'indiqui en projecte i plànols.

Mesurament i abonament

Es mesurarà i abonarà per metres quadrats (m2) i al seu abonament s'inclouran tots els estris, mà d'obra i materials necessàries per a la seva completa execució, comprovats i acceptats per la DF.

2.18.3.3. Mesures per minimitzar l'impacte acústic

Es tracta de diferents mesures per minimitzar l'impacte acústic de fons emissors existents a prop de l'àmbit o bé, quan el propi sector pot provocar soroll per sobre dels llindars permesos per la legislació sobre zones sensibles properes.

Les condicions bàsiques per a les tres mesures proposades, es descriuen a continuació:

2.18.3.3.1. Pantalla acústica formigó

Execució de pantalla acústica absorbent en mòduls de formigó porós, segons la seva definició en projecte i/o plànols.

No pot restar cap espai entre la part inferior de les pantalles i la superfície on s'ubiquen, en cas que s'instal·lin directament sobre el sòl. Preferentment es soterraran lleugerament; en cas contrari, s'afegirà morter de ciment per tal d'evitar qualsevol possible espai, impedint el pas del soroll per la base.

2.18.3.3.2. Pantalla acústica vidre

Execució de pantalla acústica en mòduls de vidre, segons la seva definició en projecte i/o plànols.

No pot restar cap espai entre la part inferior de les pantalles i la superfície on s'ubiquen, en cas que s'instal·lin directament sobre el sòl. Preferentment es soterrarien lleugerament, en cas contrari, s'afegiria morter de ciment per tal d'evitar qualsevol possible espai, impedint el pas del soroll per la base.

2.18.3.3.3. Mota de terra

Construcció de mota de terra d'alçada variable, segons la seva definició en projecte i/o plànols, considerant que es revegetarà posteriorment (tasca no inclosa en la partida) i que, per tant, cal que les terres aportades als darrers 50 cm presentin una pedregositat inferior al 50% en volum, amb una mida màxima admesa dels elements 2 cm (no s'accepta fracció grossera superior a aquest diàmetre). Igualment, un cop constituïda la mota, s'ha d'estendre una capa de gruix superior o igual a 30 cm de terra vegetal.

Els pendents de la mota no superaran la relació 3H:2V.

Mesurament i abonament

Les pantalles de formigó o de vidre es mesuraran i abonaran per metres quadrats (m2.) realment executats, comprovats i acceptats per la DF.

Les motes de terra es mesuraran i abonaran per metres cúbics (m3.) realment executats, comprovats i acceptats per la DF.

A les pantalles, s'inclou el subministrament de tots els materials necessaris i tots els treballs per a la seva col·locació.

A les motes, s'inclou el subministrament de les terres i tota la maquinària necessària per completar totalment els treballs.

2.18.3.4. Adequació d'embornals per a evitar la caiguda de fauna

Consisteix en col·locar una reixa metàl·lica interior, sota la reixa de fosa dúctil, per tal de minimitzar la possibilitat de caiguda de la fauna de mida petita dins l'embornal.

Aquesta mesura, per a executar-se, ha de figurar en projecte. Amb tot però, s'ha de prendre sempre que així es sol·liciti durant la tramitació del planejament i/o projecte o en cas que això ho determini la DF, per assessorament del Responsable de la Vigilància Ambiental (per proximitat a àrees protegides, per requeriment de l'òrgan ambiental, per proximitat a àrees naturals, etc.).

2.18.4. Gestió de residus

Consultar el capítol 2-18 Gestio de residus d'aquest Plec de Condicions.

2.19. Gestió de residus

2.19.1. Definició i condicions de les partides d'obra executades

Operacions de tria dels materials sobrants i de rebuig que es generen a l'obra, o en un enderroc, per tal de classificar-los en funció del lloc on es dipositaran o es reutilitzaran, manteniment dels contenidors a l'obra, càrrega i transport, o transport amb temps d'espera per a la càrrega, i deposició al centre de reciclatge o centre de transferència de terres, material d'excavació i residus de la construcció.

S'han considerat els tipus següents:

- Separació en obra, manteniment i senyalització del contenidor, transport i deposició controlada a centre de reciclatge o transferència / dipòsit autoritzat, de residus inerts procedents de construcció o demolició (runa neta de pes específic superior a 1.100 kg/m3)
- Separació en obra, manteniment i senyalització del contenidor, transport i deposició controlada a centre de reciclatge o transferència / dipòsit autoritzat, de residus inerts procedents de construcció o demolició (runa mixta de pes específic comprès entre 750 i 1.100 kg/m3)
- Separació en obra, manteniment i senyalització del contenidor, transport i deposició controlada a centre de reciclatge o transferència / dipòsit autoritzat, de residus inerts procedents de construcció o demolició (runa bruta inferior a 750 kg/m3).
- Separació en obra, manteniment i senyalització del contenidor, transport i deposició controlada a centre de reciclatge o transferència, de residus inerts de vidre.
- Transport, deposició controlada a dipòsit autoritzat de residus, de terres procedent d'excavació.
- Separació en obra, manteniment i senyalització del contenidor, transport, deposició controlada a planta de compostatge de residus vegetals bruts procedents de poda o sega.
- Separació en obra, manteniment i senyalització del contenidor, transport, deposició controlada a centre de reciclatge o transferència de residus barrejats no especials.
- Separació en obra, manteniment i senyalització del contenidor, transport, deposició controlada a centre de reciclatge o transferència de de metalls barrejats no especials.
- Separació en obra, manteniment i senyalització del contenidor, transport, deposició controlada a centre de reciclatge o transferència de residus de plàstic no especials.
- Separació en obra, manteniment i senyalització del contenidor, transport, deposició controlada a centre de reciclatge o transferència de residus de fusta no especials.
- Separació en obra, manteniment i senyalització del contenidor, transport, deposició controlada a centre de reciclatge o transferència de residus de paper i cartró no especials.
- Separació en obra, manteniment i senyalització del contenidor, transport, deposició controlada a dipòsit autoritzat de residus barrejats procedent de l'obra.
- Separació en obra, manteniment i senyalització del contenidor, transport, deposició controlada a dipòsit autoritzat de residus especials i no especials sense tractament de valorització.
- Cànon, d'abonament íntegre a l'administració corresponent, per la deposició controlada dels residus de la construcció segons l'article 24 de la Llei 8/2008, del 10 de juliol, de finançament de les infraestructures de gestió dels residus i dels cànons sobre la disposició del rebuig dels residus.

2.19.2. Condicions generals

En obra caldrà separar com a mínim els següents residus:

- Runa
- Terra
- Terra vegetal
- Metalls
- Vidre
- Plàstic
- Fusta
- Paper i cartró
- Residus vegetals
- Residus especials

Caldrà que cada un d'aquests residus tingui en obra un contenidor o espai habilitat adequadament i caldrà supervisar la seva disposició, manteniment i senyalització, al igual que també caldrà supervisar el transport i deposició controlada al gestor de residus o centre de reciclatge autoritzat.

Han d'estar classificats en contenidors o espais separats els materials inerts, com ara restes de formigó, morters, ceràmica, etc.. els materials orgànics, com ara fustes, cartrons, etc., els metàl·lics, els plàstics i els materials potencialment perillosos, com ara pintures, dissolvents, etc..

En cas que aquesta segregació en obra no fos possible el contractista i la DF hauran de justificar-ho.

Els materials potencialment perillosos han d'estar separats per tipus compatibles i emmagatzemats en bidons o contenidors adequats, amb indicació del tipus de perillositat.

Es minimitzarà el màxim possible el transport de terres netes i reutilitzables a abocador.

En cas de no ser possible caldrà justificar la classificació d'aquestes terres segons el Decret 1/1997 segons si es tracta de residus inerts, residus no especials o residus especials.

El material de rebuig que el "Pla de Gestió de Residus de la Construcció i els Enderrocs" i el que la DF no accepti per a reutilitzar en obra, s'ha de transportar a una instal·lació externa autoritzada, per tal de rebre el tractament definitiu.

El contractista ha de lliurar al promotor un certificat on s'indiqui, com a mínim:

- Identificació del productor dels residus
- Identificació del posseïdor dels residus
- Identificació de l'obra de la qual prové el residu i en el seu cas, el número de llicència d'obra
- Identificació del gestor autoritzat que ha rebut el residu i si aquet no fa la gestió de valorització o eliminació final del residu, la identificació, cal indicar també qui farà aquesta gestió
- Quantitat en t i m3 del residu gestionat i la seva codificació segons codi LER

2.19.3. Condicions del procés d'execució

La manipulació dels materials s'ha de fer amb les proteccions adequades a la perillositat del mateix. Cal complir la legislació vigent de seguretat i salut.

Cada material, en funció de la seva classificació de tipus de residu, s'ha de disposar en un centre adequat i legalment autoritzat per al tractament o emmagatzematge d'aquell tipus de residu.

S'han de transportar a l'abocador autoritzat tots els materials procedents de l'excavació que la DF no accepti com a útils, o siguin sobrants.

L'operació de càrrega s'ha de fer amb les proteccions necessàries per a aconseguir les condicions de seguretat suficients, caldrà assegurar-se de complir amb la legislació vigent en matèria de seguretat i salut.

El transportista ha d'estar autoritzat per l'Agència de Residus, tal i com estableix la legislació actual, i ha de lliurar el certificat on s'indica el lloc d'abocament, la classificació del centre on s'ha fet l'abocament i la quantitat de material de cada tipus que s'ha abocat.

Els vehicles de transport han de portar els elements adequats a fi d'evitar alteracions perjudicials del material.

El trajecte que s'ha de recórrer ha de complir les condicions d'amplària lliure i de pendent adequades a la maquinària que s'utilitzi.

El transport s'ha de realitzar en un vehicle adequat, per al material que es desitgi transportar, proveït dels elements que calen per al seu desplaçament correcte.

Durant el transport s'ha de protegir el material de manera que no es produeixin pèrdues en els trajectes utilitzats.

2.19.4. Mesurament i abonament

Es mesurarà i abonarà per Tona de pes de cada tipus de residu, realment deposada al centre de reciclatge o centre de transferència, d'acord amb el programa de Gestió de Residus del Projecte, amb la corresponent documentació acreditativa de tot el procés.

La unitat d'obra inclou la segregació en obra, el transport a l'abocador i totes les taxes i despeses per la disposició de cada tipus de residu al centre corresponent.

2.19.5. Normativa de compliment obligatori

- DECRET 93/1999, de 6 d'abril, sobre procediments de gestió de residus.
- Real Decreto 105/2008, de 1 de febrero, por el que se regula la producción y gestión de los residuos de construcción y demolición.
- Orden MAM/304/2002, de 8 de febrero, por la cual se publican las operaciones de valorización y eliminación de residuos y la lista europea de residuos.
- Corrección de errores de la Orden MAM/304/2002, de 8 de febrero, por la que se publican las operaciones de valorización y eliminación de residuos y lista europea de residuos.
- Real Decreto 108/1991, de 1 de febrero, sobre la prevención y reducción de la contaminación del medio ambiente producida por el amianto.
- Decret 89/2010, de 29 de juny, pel qual s'aprova el Programa de gestió de residus de la construcció de Catalunya (PROGROC), es regula la producció i gestió dels residus de la construcció i demolició, i el cànon sobre la deposició controlada dels residus de la construcció.
- DECRET 197/2016, de 23 de febrer, sobre la comunicació prèvia en matèria de residus i sobre els registres generals de persones productores i gestores de residus de Catalunya
- Real Decreto 210/2018, de 6 de abril, por el que se aprueba el Programa de Prevención y Gestión de Residuos y Recursos de Cataluña (PRECAT20).

Plec de prescripcions tècniques particulars

B MATERIALS I COMPOSTOS

B0 MATERIALS BÀSICS

B01 LÍQUIDS

B011- AIGUA

0.- ELEMENTS QUE CONTEMPLA EL PLEC

B011-05ME.

1.- DEFINICIÓ I CONDICIONS DELS ELEMENTS
Aigües utilitzades per algun dels usos següents:
- Confecció de formigó
- Confecció de morter
- Confecció de pasta de guix
- Reg de plantacions
- Conglomerats de grava-ciment, terra-ciment, grava-emulsió, etc.
- Humectació de bases o subbases
- Humectació de peces ceràmiques, de ciment, etc.

CARACTERÍSTIQUES GENERALS:
Poden ser utilitzades les aigües potables i les sancionades com a acceptables per la pràctica. Es poden utilitzar aigües de mar o salines anàlogues per a la confecció o curat de formigons sense armadura. Per a la confecció de formigó armat o pretesat es prohibeix l'ús d'aquestes aigües, tret del cas que es facin estudis especials.
Es podrà utilitzar aigua reciclada provinent del rentat dels camions formigonera a la pròpia central de formigó, sempre que compleixi les especificacions anteriors i la seva densitat sigui <= 1,3 g/cm3 i la densitat total sigui <=1,1 g/cm3
L'aigua a utilitzar tant en el curat com en la pastada del formigó, no ha de contenir cap substància perjudicial en quantitats que puguin afectar a les propietats del formigó o a la protecció de l'armat.
Si ha d'utilitzar-se per a la confecció o el curat de formigó o de morters i no hi ha antecedents de la seva utilització o aquesta presenta algun dubte s'haurà de verificar que acompleix totes aquestes característiques:
- Exponent d'hidrogen pH (UNE 83952): >= 5
- Total de substàncies dissoltes (UNE 83957): <= 15 g/l (15.000 ppm)
- Sulfats, expressats en SO4- (UNE 83956) - Ciment tipus SR,SRC: <= 5 g/l (5.000 ppm) - Altres tipus de ciment: <= 1 g/l (1.000 ppm)
- Ió clor, expressat en Cl- (UNE 83958) - Aigua per a formigó pretesat: <= 1 g/l (1.000 ppm)
- Aigua per a formigó armat: <= 2 g/l - Aigua per a formigó en massa amb armadura de fissuració: <= 2 g/l
- Hidrats de carboni(UNE 83959) : 0
- Substàncies orgàniques solubles en èter (UNE 83960): <= 15 g/l (15.000 ppm)

Álcalis Na2O: >= 1,5 g/l
Ió clor total aportat per components d'un formigó no pot superar:
- Pretensat: <= 0,2% pes de ciment
- Armat: <= 0,4% pes de ciment
- En massa amb armadura de fissuració: <= 0,4% pes de ciment

2.- CONDICIONS DE SUBMINISTRAMENT I EMMAGATZEMATGE
Subministrament i emmagatzematge: De manera que no s'alterin les seves condicions.
3.- UNITAT I CRITERI D'AMIDAMENT
Unitat d'amidament: la indicada a la descripció de l'element
Criteri d'amidament: quantitat necessària subministrada a l'obra
4.- NORMATIVA DE COMPLIMENT OBLIGATORI
Real Decreto 470/2021, de 29 de junio, por el que se aprueba el Código Estructural.
5.- CONDICIONS DE CONTROL DE RECEPCIÓ
OPERACIONS DE CONTROL:
Abans de l'inici de l'obra i si no es tenen antecedents de l'aigua que es vol utilitzar, o es tenen dubtes, s'ha d'analitzar l'aigua per determinar:
- Exponent d'hidrogen pH (UNE 83952)
- Contingut de substàncies dissoltes (UNE 83957)
- Contingut de sulfats, expressats en SO4 (UNE 83956)

Contingut en ió clor Cl- (UNE 83958)
- Contingut d'hidrats de carboni (UNE 83959)
- Contingut de substàncies orgàniques solubles en èter (UNE 83960)

En cas d'utilitzar aigua potable de la xarxa de subministrament, no serà obligatori realitzar els assajos anteriors.
En altres casos, la DF o el Responsable de la recepció en el cas de centrals de formigó preparat o de prefabricats, s'ha de disposar la realització dels assajos en laboratoris contemplats en l'apartat 78.2.2.1, per tal de comprovar el compliment de les especificacions de l'article 29 del CODI ESTRUCTURAL.
CRITERIS DE PRESA DE MOSTRES:
Els controls s'han de realitzar segons les instruccions de la DF i el CODI ESTRUCTURAL, realitzant-se la presa de mostres segons la UNE 83951.
INTERPRETACIÓ DE RESULTATS I ACTUACIONS EN CAS D'INCOMPLIMENT:
No s'ha d'acceptar l'aigua que no compleixi les especificacions, ni per a l'amasat ni per al curat.

B0 MATERIALS BÀSICS

B03 GRANULATS

B03C- SAULÓ

0.- ELEMENTS QUE CONTEMPLA EL PLEC

B03C-05NM.

1.- DEFINICIÓ I CONDICIONS DELS ELEMENTS
Sorra procedent de roca granítica meteoritzada, obtinguda per excavació.
CARACTERÍSTIQUES GENERALS:
El tipus de material utilitzat ha de ser l'indicat a la DT o en el seu defecte el que determini la DF.
Els materials no han de ser susceptibles a meteorització o alteració física o química. Han de poder barrejar-se amb aigua sense donar lloc a dissolucions perjudicials per a l'estructura, per altres capes de ferm, o que puguin contaminar.
Durant l'extracció s'ha de retirar la capa vegetal. No ha de tenir argiles, margues o d'altres matèries estranyes.
La fracció que passa pel tamís 0,08 (UNE 7050) ha de ser inferior a 2/3, en pes, de la que passa pel tamís 0,40 (UNE 7050).
La composició granulomètrica ha de ser l'adequada al seu ús i ha de ser la que es defineix a la partida d'obra en què intervingui o, si no hi consta, la que estableixi explícitament la DF.
A la vegada, els grànuls han de tenir forma arrodonida o polièdrica, i han de ser nets, resistents i de granulometria uniforme.
Coeficient de desgast "Los Angeles" (NLT-149): < 50
Índex CBR (NLT-111): > 20
Contingut de matèria orgànica: Nul
Mida del granulat:
- Sauló garbellat: <= 50 mm
- Sauló no garbellat: <= 1/2 gruix de la tongada

2.- CONDICIONS DE SUBMINISTRAMENT I EMMAGATZEMATGE
Subministrament i emmagatzematge: De manera que no s'alterin les seves condicions.
3.- UNITAT I CRITERI D'AMIDAMENT
Unitat d'amidament: la indicada a la descripció de l'element
Criteri d'amidament: quantitat necessària subministrada a l'obra
4.- NORMATIVA DE COMPLIMENT OBLIGATORI
No hi ha normativa de compliment obligatori.
5.- CONDICIONS DE CONTROL DE RECEPCIÓ
OPERACIONS DE CONTROL:
Les tasques de control a realitzar són les següents:
Abans de començar l'obra, quan hagi canvi de procedència del material, o amb la freqüència indicada durant la seva execució, es realitzaran els següents assaigs d'identificació del material:
- Per a cada 1000 m3 o fracció diària i sobre 2 mostres: - Assaig granulomètric (UNE EN 933-1), - Assaig d'equivalent de sorra (UNE EN 933-8) - I en el seu cas, assaig de blau de metilè (UNE EN 933-9)
- Per a cada 5000 m3, o 1 cop a la setmana si el volum executat és menor: - Determinació dels límits d'Atterberg (UNE 17892-12) - Assaig Pròctor Modificat (UNE 103501) - Humitat

natural (UNE EN 1097-5)
- Per a cada 20000 m3 o 1 cop al mes si el volum executat és menor: - Coeficient de desgast de "Los Angeles" (UNE-EN 1097-2) - Assaig CBR (UNE 103502), cada 4500 m3 o cada setmana si el volum executat és menor.
El Director de les obres podrà reduir a la meitat la freqüència dels assaigs si considera que els materials són suficientment homogenis, o si en el control de recepció de la unitat acabada s'han aprovat 10 lots consecutius.
CRITERIS DE PRESA DE MOSTRES:
S'han de seguir les instruccions de la DF i els criteris de les normes de procediment indicades en cada assaig.
INTERPRETACIÓ DE RESULTATS I ACTUACIONS EN CAS D'INCOMPLIMENT:
Els resultats dels assaigs d'identificació han de complir estrictament les especificacions indicades, en cas contrari, no s'autoritzarà l'ús del material corresponent.

B0 MATERIALS BÀSICS

B03 GRANULATS

B03E- TERRA

0.- ELEMENTS QUE CONTEMPLA EL PLEC

B03E-05OH,B03E-05OE.

1.- DEFINICIÓ I CONDICIONS DELS ELEMENTS
Terres naturals provinents d'excavació i d'aportació.
S'han considerat els tipus següents:
- Terra seleccionada
- Terra adequada
- Terra tolerable
- Terra sense classificar
TERRA SENSE CLASSIFICAR:
La composició granulomètrica i el seu tipus han de ser els adequats al seu ús i els que es defineixin a la partida d'obra on intervingui o, si no hi consta, els que estableixi explícitament la DF.
TERRA SELECCIONADA:
Contingut de matèria orgànica (UNE 103204): < 0,2%
Contingut sals solubles en aigua, inclòs guix (NLT 114): < 0,2%
Mida màxima : <= 100 mm
Material que passa pel tamís 0,40 UNE: < =15%
o en cas contrari, ha de complir:
- Material que passa pel tamís 2 UNE: < 80%
- Material que passa pel tamís 0,40 UNE: < 75%
- Material que passa pel tamís 0,080 UNE: < 25%
- Límit líquid (UNE 103-103): < 30%
- Índex de plasticitat (UNE 103-103 i 103-104): < 10
Índex CBR (UNE 103502):
- Coronament de terraplè: >= 5
- Nucli o fonament de terraplè: >= 3
- En reblert localitzat amb compactació al 95% PN: >= 3
TERRA ADEQUADA:
Contingut de matèria orgànica (UNE 103204): < 1%
Contingut sals solubles en aigua, inclòs guix (NLT 114): < 0,2%
Mida màxima : <= 100 mm
Material que passa pel tamís 2 UNE: < 80%
Material que passa pel tamís 0,080 UNE: < 35%
Límit líquid (UNE 103103): < 40
Si el Límit líquid es > 30, ha de complir:
- Índex de plasticitat (UNE 103-103 i 103-104): > 4
Índex CBR (UNE 103502):
- Coronament de terraplè: >= 5
- Nucli o fonament de terraplè: >= 3

- En reblert localitzat amb compactació al 95% PN: >= 10
- En reblert localitzat per a trasdós d'obra de fàbrica: >= 20
TERRA TOLERABLE:
Han de complir alguna de les dues condicions granulomètriques següents (UNE 103101):
- Material que passa pel tamís 20 UNE: > 70%
- Material que passa pel tamís 0,08 UNE: >= 35%
Contingut de matèria orgànica (UNE 103204): < 2%
Contingut guix (NLT 115): < 5%
Contingut sals solubles en aigua, diferents del guix (NLT 114): < 1%
Límit líquid (UNE 103103): < 65%
Si el límit líquid és > 40, ha de complir:
- Índex plasticitat (UNE 103-103 i 103-104): > 73% (Límit líquid-20)
Assentament en assaig de colapse (NLT 254): < 1%
Mostra preparada segons assaig PN (UNE 103-500) a 0,2 MPa
Inflament lliure (UNE 103-601): < 3%
Mostra preparada segons assaig PN (UNE 103-500)
Índex CBR (UNE 103502):
- Nucli o fonament de terraplè >= 3
2.- CONDICIONS DE SUBMINISTRAMENT I EMMAGATZEMATGE
Subministrament i emmagatzematge: En camió de trabuc i s'han de distribuir en piles uniformes en tota l'àrea de treball. S'ha de procurar estendre-les al llarg del mateix dia, de manera que no se n'alterin les condicions.
3.- UNITAT I CRITERI D'AMIDAMENT
Unitat d'amidament: la indicada a la descripció de l'element
Criteri d'amidament: quantitat necessària subministrada a l'obra
4.- NORMATIVA DE COMPLIMENT OBLIGATORI
* Orden de 6 de febrero de 1976 por la que se aprueba el Pliego de Prescripciones Técnicas Generales para Obras de Carreteras y Puentes (PG-3).
* Orden FOM/1382/2002 de 16 de mayo, por la que se actualizan determinados artículos del pliego de prescripciones técnicas generales para obras de carreteras y puentes relativos a la construcción de explanaciones, drenajes y cimentaciones (PG-3).
5.- CONDICIONS DE CONTROL DE RECEPCIÓ
OPERACIONS DE CONTROL EN TERRAPLENS
Abans de començar el terraplè, quan hi hagi canvi de procedència del material, o amb la freqüència indicada durant la seva execució, es realitzaran amb una freqüència d'1 cada 5.000 m3 els següents assaigs d'identificació del material:
- Assaig granulomètric (UNE 103101)
- Determinació dels límits d'Atterberg (UNE 17892-12)
- Matèria orgànica (UNE 103204).
- Assaig Próctor Normal (UNE 103500)
- Assaig CBR (UNE 103502)
OPERACIONS DE CONTROL EN REBLERTS
Abans de començar el reblert, quan hagi canvi de procedència del material, o amb la freqüència indicada durant la seva execució, es realitzaran els següents assaigs d'identificació del material cada 2500 m3:
- Assaig granulomètric (UNE 103101)
- Determinació dels límits d'Atterberg (UNE 17892-12)
- Contingut de matèria orgànica (UNE 103204)
- Contingut de sals solubles (inclòs guix) (NLT 114)
- Assaig Próctor Normal (UNE 103500)
- Assaig CBR (UNE 103502)
Cada 750 m3 durant l'execució del reblert, es realitzarà un assaig Próctor Modificat (UNE 103501) com a referència al control de compactació.
CRITERIS DE PRESA DE MOSTRES:
S'han de seguir les instruccions de la DF i els criteris de les normes de procediment indicades en cada assaig.
INTERPRETACIÓ DE RESULTATS I ACTUACIONS EN CAS D'INCOMPLIMENT:
Els resultats dels assaigs d'identificació han de complir estrictament les especificacions indicades, en cas contrari, no s'autoritzarà l'ús del material corresponent en l'execució.

B0 MATERIALS BÀSICS

B03 GRANULATS

B03F- TOT-U

0.- ELEMENTS QUE CONTEMPLA EL PLEC

B03F-05NW.

1.- DEFINICIÓ I CONDICIONS DELS ELEMENTS
Material granular de granulometria contínua.
S'han considerat els tipus següents:
- Tot-u natural: format bàsicament per partícules no triturades procedents de graveres o dipòsits naturals, sòls naturals o una barreja de tots dos.
- Tot-u artificial: compost d'àrids procedents de la trituració, total o parcial, de pedra de cantera o de grava natural.
- Tot-u artificial procedent de materials granulars reciclats.
CARACTERÍSTIQUES GENERALS:
El tipus de material utilitzat ha de ser l'indicat a la DT o en el seu defecte el que determini la DF.
La composició granulomètrica ha de ser l'adequada al seu ús i ha de ser la que es defineix a la partida d'obra en què intervingui o, si no hi consta, la que estableixi explícitament la DF.
El granulat ha de tenir forma arrodonida o polièdrica, i ha de ser net, resistent i de granulometria uniforme.
No ha de ser susceptible de cap tipus de meteorització o alteració física o química apreciable sota les condicions possibles més desfavorables.
No ha de donar lloc, amb l'aigua, a dissolucions que puguin afectar a estructures, a d'altres capes de ferm, o contaminar el sòl o corrents d'aigua.
Els materials estaran exempts de tot tipus de matèries estranyes que puguin afectar la durabilitat de la capa on es col·loqui.
TOT-U PER A ÚS EN FERMS DE CARRETERES:
S'utilitzarà tot-u artificial compost d'àrids procedents de la trituració, total o parcial, de pedra de cantera o de grava natural.
Es podran utilitzar materials granulars reciclats, àrids reciclats de residus de construcció i demolició, àrids siderúrgics, subproductes i productes inerts de rebuig per a les categories de trànsit pesat T2 a T4, sempre que compleixin amb les prescripcions tècniques exigides a l'article 510 del PG3 vigent.
Composició química:
- Contingut ponderal en sofre total (S), segons UNE-EN 1744-1, en cas que el material estigui en contacte amb capes tractades amb ciment: < 0,5%
- A la resta: < 1%
- Contingut de sulfats solubles en aigua (SO3), segons UNE-EN 1744-1, en cas d'àrids reciclats procedents de demolicions de formigó: < 0,7%
Proporció de partícules total i parcialment triturades de l'àrid gruixut, segons UNE-EN 933-5: ha de complir el fixat a la taula 510.1.a del PG3 vigent.
Proporció de partícules totalment arrodonides de l'àrid gruixut, segons UNE-EN 933-5: ha de complir el fixat a la taula 510.1.b del PG3 vigent.
Índex de llenques, segons UNE-EN 933-3: < 35
Coeficient de desgast "Los Angeles", segons UNE-EN 1097-2:
- Categoria de trànsit pesat T00 a T2: - Àrids per a tot-u: < 30 - Materials reciclats procedents de ferms de carretera o àrids siderúrgics (ZAD20): < 35
- Categoria de trànsit pesat T3, T4 i vorals: - Àrids per a tot-u: < 35 - Materials reciclats procedents de ferms de carretera o àrids siderúrgics (ZAD20): < 40
Contingut de fins de l'àrid gruixut que passa pel tamís 0,063 mm, segons UNE-EN 933-1: < 1% en massa
Equivalent de sorra (SE4)(Annex A de l'UNE-EN 933-8):
- Fracció 0/4 del material: - T00 a T1: > 40 - T2 a T4 i vorals de T00 a T2: > 35 - Vorals de T3 i T4: > 30
Blau de metilè (Annex A de la UNE-EN 933-9) en cas d'incompliment de l'equivalent de sorra:
- Fracció 0/0,125 del material: < 10 g/kg i a més: - T00 a T1: > 35 - T2 a T4 i vorals de T00 a T2: > 30 - Vorals de T3 i T4: > 25
Plasticitat:
- Categoria de trànsit pesat T00 a T4: No plàstic, segons UNE 17892-12
- Vorals sense pavimentar de les categories T32, T41 i T42: - Índex de plasticitat, segons UNE 17892-12: < 10 - Límit líquid, segons UNE 17892-12: < 30
Granulometria, segons UNE-EN 933-1, estarà compresa entre els següents valors:

Tamisatge ponderal acumulat (%)			
Tamís UNE-EN 933-2 (mm)	ZA 0/32	ZA 0/20	ZAD 0/20
40	100	--	--
32	88-100	100	100
20	65-90	75-100	65-100
12,5	52-76	60-86	47-78
8	40-63	45-73	30-58
4	26-45	31-45	14-37
2	15-32	20-40	0-15
0,500	7-21	9-24	0-6
0,250	4-16	5-18	0-4
0,063	0-9	0-9	0-2

La fracció retinguda pel tamís 0.063 mm, segons UNE-EN 933-2, ha de ser inferior a 2/3 a la fracció retinguda pel tamís 0,250 mm, segons UNE-EN 933-2.
Si el material procedeix de reciclatge de residus de construcció i demolició, haurà de complir:
- Pèrdua en l'assaig de sulfat de magnesi, segons UNE-EN 1367-2: < 18%
Si s'utilitza àrid siderúrgic d'acereries, haurà de complir:
- Expansivitat, segons UNE-EN 1744-1: < 5%
- Índex granulomètric d'envelliment segons NLT-361: < 1%
- Contingut de calç lliure, segons UNE-EN 1744-1: < 0,5%
Si s'utilitza àrid siderúrgic d'alt forn, haurà de complir:
- Desintegració per silicat bicàlcic o per ferro, segons UNE-EN 1744-1: Nul
Les característiques essencials del tot-u per a ús en capes estructurals de ferms, establertes a la taula ZA.1 de la norma UNE-EN 13242, compliran amb els valors declarats pel fabricant, assajats segons la norma corresponent, dins del límit de tolerància indicat, en el seu cas.
2.- CONDICIONS DE SUBMINISTRAMENT I EMMAGATZEMATGE
Subministrament i emmagatzematge: De manera que no s'alterin les seves condicions.
3.- UNITAT I CRITERI D'AMIDAMENT
Unitat d'amidament: la indicada a la descripció de l'element
Criteri d'amidament: quantitat necessària subministrada a l'obra
4.- NORMATIVA DE COMPLIMENT OBLIGATORI
* Orden de 6 de febrero de 1976 por la que se aprueba el Pliego de Prescripciones Técnicas Generales para Obras de Carreteras y Puentes (PG-3).
* Orden FOM/2523/2014, de 12 de diciembre, por la que se actualizan determinados artículos del Pliego de Prescripciones Técnicas Generales para Obras de Carreteras y Puentes, relativos a materiales básicos, a firmes y pavimentos, y a señalización, balizamiento y sistemas de contención de vehículos (PG-3).
TOT-U PER A ÚS EN FERMS DE CARRETERES:
Orden FOM/3460/2003, de 28 de noviembre, por lo que se aprueba la norma 6.1-IC Secciones del firme, de la Instrucción Técnica de Carreteras.
UNE-EN 13242:2003+A1:2008 Áridos para capas granulares y capas tratadas con conglomerados hidráulicos para uso en capas estructurales de firmes.
5.- CONDICIONS DE CONTROL DE RECEPCIÓ
CONDICIONS DE MARCATGE I CONTROL DE LA DOCUMENTACIÓ:
Per a ús en ferms de carreteres ha de disposar del marcatge CE, segons l'Annex ZA de la norma UNE-EN 13242.
El subministrador ha de posar a disposició de la DF si aquesta ho demana, la següent documentació, que acredita el marcatge CE, segons el sistema d'avaluació de conformitat aplicable: - Productes per a carreteres i altres treballs d'obres públiques de Funcio: Aplicacions que exigeixen requisits de seguretat molt estrictes*. * Requisits que han de ser definits per lleis, reglaments i normes administratives nacionals de cada estat membre: - Sistema 2+: Declaració de Prestacions - Productes per a carreteres i altres treballs d'obres públiques de Funcio: Aplicacions que no exigeixen requisits de seguretat molt estrictes*. * Requisits que han de ser definits per lleis, reglaments i normes administratives nacionals de cada estat membre: - Sistema 4: Declaració de Prestacions
A l'embalatge o a l'albarà de lliurament han de figurar les dades següents:
- Marcatge CE de conformitat amb el que disposa la Directiva 93/68/CEE. El símbol normalitzat del Marcatge CE s'ha d'acompanyar de la següent informació: - Número d'identificació de l'organisme notificat (només per al sistema 2+). - Nom o marca d'identificació i direcció inscrita del fabricant. - Dos últims dígits de l'any en que s'ha imprès el marcatge CE. - Número de certificat de control de producció de fàbrica (només per al sistema 2+). - Referència a la norma EN 13242. - Descripció del producte: nom genèric, material, dimensions,...i ús previst. - Informació de les característiques essencials de la taula ZA.1 de la norma UNE-EN 13242.
En el cas que el material declari contingut reciclat, el fabricant ha de mostrar, si se li demana, la documentació que acrediti aquest contingut.
OPERACIONS DE CONTROL:
El control de recepció del material verificarà que les característiques dels materials són coincidents amb l'establert a la DT.
S'ha d'examinar el material i es rebutjarà el que a primera vista contingui matèries estranyes o

mides superiors al màxim acceptat en la fórmula de treball.
Control de documentació: documents d'origen (full de subministrament i etiquetat), certificat de garantia del fabricant, en el seu cas, (signat per persona física) i els documents de conformitat o autoritzacions administratives exigides, inclòs la documentació corresponent al marcatge CE quan sigui pertinent.
Control de recepció mitjançant assaigs: Si el material disposa d'una marca legalment reconeguda a un país de la CEE (Marcatge CE, AENOR, etc.) es podrà prescindir dels assaigs de control de recepció de les característiques del material garantides per la marca; i la DF sol·licitarà en aquest cas, els resultats dels assaigs corresponents al subministrament rebut. En qualsevol cas, la DF podrà sol·licitar assaigs de control de recepció si ho creu convenient.
En el cas d'àrids fabricats en el propi lloc de construcció de l'obra, de cada procedència es prendran mostres, segons UNE-EN 932-1 i per a cadascuna d'elles es determinarà:
- Assaig granulomètric, segons UNE-EN 933-1.
- Límit líquid i índex de plasticitat, segons UNE 17892-12.
- Coeficient de "Los Angeles", segons UNE-EN 1097-2.
- Equivalent de sorra, segons Annex A de la UNE EN 933-8 i, en el seu cas, blau de metilè, segons Annex A de la UNE-EN 933-9.
- Índex de llenques, segons UNE-EN 933-3.
- Proporció de les cares de fractura de l'àrid gruixut, segons UNE-EN 933-5.
- Humitat natural, segons UNE-EN 1097-5.
- Contingut ponderal en sofre total, segons UNE-EN 1744-1.
- Contingut de fins de l'àrid gruixut, segons UNE-EN 933-1.

En el cas de tot-u fabricat en central que no tinguin marcatge CE, es realitzaran els següents assaigs d'identificació i caracterització del material:
- Per a cada 1000 m3 o fracció diària i sobre 2 mostres: - Assaig granulomètric, segons UNE EN 933-1. - Humitat natural, segons UNE-EN 1097-5.
- Per a cada 5000 m3, o 1 cop a la setmana si el volum executat és menor: - Pròctor Modificat, segons UNE-EN 13.286-2. - Equivalent de sorra, segons Annex A de la UNE-EN 933-8 i, en el seu cas, blau de metilè, segons Annex A de la UNE-EN 933-9. - En el seu cas, límit líquid i índex de plasticitat, segons UNE 17892-12. - Contingut de fins de l'àrid gruixut, segons UNE-EN 933-1.
- Per a cada 20000 m3 o 1 cop al mes si el volum executat és menor: - Índex de llenques, segons UNE-EN 933-3. - Proporció de les cares de fractura de l'àrid gruixut, segons UNE-EN 933-5. - Coeficient de "Los Angeles", segons UNE-EN 1097-2. - Contingut ponderal en sofre total, segons UNE-EN 1744-1.

El Director de les obres podrà reduir a la meitat la freqüència dels assaigs si considera que els materials són suficientment homogenis, o si en el control de recepció de la unitat acabada s'han aprovat 10 lots consecutius.
CRITERIS DE PRESA DE MOSTRES:
En el cas de tot-u fabricat en central es prendran mostres a la sortida del mesclador. En els altres casos es podran prendre mostres en els aplecs i es seguiran les instruccions de la DF i els criteris de les normes de procediment indicades a cada assaig .
INTERPRETACIÓ DE RESULTATS I ACTUACIONS EN CAS D'INCOMPLIMENT:
Els resultats dels assaigs d'identificació han de complir estrictament les especificacions indicades, en cas contrari, no s'autoritzarà l'ús del material corresponent.

B0 MATERIALS BÀSICS

B03 GRANULATS

B03J- GRAVA DE PEDRERA

0.- ELEMENTS QUE CONTEMPLA EL PLEC

B03J-0K8H,B03J-0K8V,B03J-0K8T.

1.- DEFINICIÓ I CONDICIONS DELS ELEMENTS
Granulats utilitzats per a algun dels usos següents:
- Confecció de formigons
- Confecció de barreges grava-ciment per a paviments
- Material per a drenatges
- Material per a paviments

El seu origen pot ser:
- Granulats naturals, procedents d'un jaciment natural
- Granulats naturals, obtinguts per matxucament de roques naturals
- Granulats procedents d'escòries siderúrgiques refredades per aire

Els granulats naturals poden ser:
- De pedra granítica
- De pedra calcària

CARACTERÍSTIQUES GENERALS:
El contractista ha de sotmetre a l'aprovació de la DF les pedreres o dipòsits d'on s'han d'obtenir els àrids, aportant tots els elements justificatius que cregués convenients o que li fossin requerits pel Director d'Obra, entre d'altres:
- Classificació geològica.
- Estudi de morfologia.
- Aplicacions anteriors.

La DF ha de poder refusar totes aquelles procedències que, al seu criteri, obligarien a un control massa freqüent dels materials que se n'extraguessin.
CARACTERÍSTIQUES GENERALS DELS GRANULATS RECICLATS
Els granulats procedents de reciclatge d'enderrocs no han de contenir en cap cas restes provinents de construccions amb patologies estructurals, com ara ciment aluminós, granulats amb sulfurs, sílice amorfa o corrosió de les armadures.
Els grànuls han de tenir forma arrodonida o polièdrica.
La composició granulomètrica ha de ser l'adequada al seu ús i ha de ser la que es defineix a la partida d'obra en què intervingui o, si no hi consta, la que estableixi explícitament la DF.
Han de ser nets, resistents i de granulometria uniforme.
No han de tenir pols, brutícia, argila, margues o d'altres matèries estranyes.
Diàmetre mínim: 98% retingut tamís 4 (UNE-EN 933-2)
Els àrids reciclats hauran de complir amb les especificacions de l'article 30 del CODI ESTRUCTURAL.
A més, els que provinguin de formigons estructurals sans, o de resistència elevada, han de ser adequats per a la fabricació de formigó reciclat estructural, complint una sèrie de requisits:
- Dimensió mínima permesa = 4 mm
- Terrossos d'argila per a un formigó amb menys del 20% d'àrid reciclat: <= 0,6%
- Terrossos d'argila per a un formigó amb 100% d'àrid reciclat: <= 0,25%
- Absorció d'aigua per a un formigó amb menys del 20% d'àrid reciclat: <= 7%
- Absorció d'aigua per a un formigó amb més del 20% d'àrid reciclat: <= 5%
- Coeficient de Los Ángeles: <= 40
- Continguts màxims d'impureses: - Material ceràmic: <= 5% del pes - Partícules lleugeres: <= 1% del pes - Asfalt: <= 1% del pes - Altres: <= 1,0 % del pes

En els valors de les especificacions no citades, es mantenen els establerts en l'article 30 del CODI ESTRUCTURAL.
GRANULATS PROCEDENTS D'ESCORIES SIDERÚRGIQUES
Contingut de silicats inestables: Nul
Contingut de compostos fèrrics: Nul
GRAVA PER A LA CONFECCIÓ DE FORMIGONS:
Es denomina grava a la barreja de les diferents fraccions de granulat gruixut que s'utilitzen per a la confecció del formigó
Designació: d/D - IL - N
d/D: Fracció granulomètrica, d tamany mínim i D tamany màxim
IL: Presentació, R rodat, T triturat (matxuqueig) i M barreja
N: Naturalesa de l'àrid (C, calcari; S, silici; G,granític; O, ofita; B, basalt; D, dolomític; Q, traquita; I, fonolita; V, varis; A, artificial i R, reciclat
La grandària màxima D d'un granulat gruixut (grava) utilitzat per la confecció de formigó serà menor que les següents dimensions:
- 0,8 de la distància lliure horitzontal entre beines o armadures que formin grup, o entre un parament de la peça i una beina o armadura que formi un angle >45° (amb la direcció de formigonat)
- 1,25 de la distància entre un parament de la peça i una beina o armadura que formi un angle <=45° (amb la direcció de formigonat)
- 0,25 de la dimensió mínima de la peça que es formigona amb les excepcions següents: - Lloses superiors de sostres, amb TMA < 0,4 del gruix mínim - Peces d'execució molt curosa i elements en els que l'efecte de la paret de l'encofrat sigui reduït (sostres encofrats a una sola cara), amb TMA < 0,33 del gruix mínim

Quan el formigó passi entre vàries armadures, l'àrid gruixut serà el mínim valor entre el primer punt i el segon del paràgraf anterior.
Tot el granulat ha de ser d'una mida inferior al doble del límit més petit aplicable a cada cas.
Contingut de matèria orgànica (UNE-EN 1744-1): Color més clar que el patró
Fins que passen pel tamís 0,063 (UNE-EN 933-2):
- Per a graves calcàries i granítiques: <= 1,5% en pes
- Granulats, reciclats de formigó o prioritariament naturals: < 3%
- Per a granulats reciclats mixtos: < 5%

L'índex de llenques per a un granulat gruixut segons UNE-EN 933-3: <= 35%

Material retingut pel tamís 0,063 (UNE_EN 933-2) i que sura en un líquid de pes específic 20 kN/m3 (UNE EN 1744-1):
- Granulats naturals <= 1% en pes
Compostos de sofre expressats en SO3 i referits a granulat sec (UNE-EN 1744-1):
- Granulats naturals: <= 1% en pes
- Granulats d'escòries siderúrgiques: <= 2% en pes
- Granulats reciclats mixtos: <= 1% en pes
- Granulats amb sulfurs de ferro oxidables en forma de pirrotina: <= 0,1% en pes
- Altres granulats: <= 0,4% en pes
Sulfats solubles en àcids, expressats en SO3 i referits a granulat sec (UNE-EN 1744-1):
- Granulats naturals: <= 0,8% en pes
- Granulats d'escòries siderúrgiques: <= 1% en pes
Cloruns expressats en Cl- i referits a granulat sec (UNE-EN 1744-1):
- Formigó armat o en massa amb armadura de fissuració: <= 0,05% en massa
- Formigó pretesat: <= 0,03% en massa
Ió clor total aportat per components d'un formigó no pot superar:
- Pretensat: <= 0,2% pes de ciment
- Armat: <= 0,4% pes de ciment
- En massa amb armadura de fissuració: <= 0,4% pes de ciment
Contingut de pirites o d'altres sulfurs: 0%
Contingut d'ió Cl-:
- Granulats reciclats mixtos: < 0,06%
El contingut de matèria orgànica que sura en un líquid de pes específic 2 segons la UNE-EN 1744-1(Apart.) 14.2 serà <= 1% per a granulats gruixuts.
Contingut de materials no petris (roba, fusta, paper...):
- Granulats reciclats provinents de formigó o mixtos: < 0,5%
- Altres granulats: Nul
Contingut de restes d'asfalt:
- Granulat reciclat mixt o provinent de formigó: < 0,5%
- Altres granulats: Nul
Reactivitat:
- Àlcali-sílici o àlcali-silicat (Mètode químic UNE 146512 o Mètode accelerat UNE 146508): Nul·la
- Àlcali-carbonat (Mètode químic UNE 146513): Nul·la
Estabilitat (UNE-EN 1367-2):
- Pèrdua de pes amb sulfat magnèsic: <= 18%
Resistència a la fragmentació segons UNE-EN 1097-2 (Assaig de los Ángeles):
- Granulats gruixuts naturals: <= 40
Absorció d'aigua:
- Granulats gruixuts naturals (UNE-EN 1097-6): < 5%
- Granulats reciclats provinents de formigó: < 10%
- Granulats reciclats mixtos: < 18%
- Granulats reciclats prioritariament naturals: < 5%
Pèrdua de pes amb cinc cicle de sulfat de magnesi segons UNE-EN 1367-2:
- Granulats gruixuts naturals: <= 18%
Els àrids no han de presentar reactivitat potencial amb els àlcalis del formigó. Per a comprovar-ho, s'ha de realitzar en primer lloc un anàlisi petrogràfic, per a obtenir el tipus de reactivitat que, en el seu cas, puguin presentar. Si d'aquest estudi es dedueix la possibilitat de reactivitat àlcali sílice o àlcali silicat, s'ha de realitzar l'assaig descrit a l'UNE 146.508 EX. Si el tipus de reactivitat potencial és àlcali carbonat, s'ha de realitzar l'assaig descrit a l'UNE 146.507 EX Part 2.
Els àrids no han de ser reactius amb el ciment. No s'utilitzaran àrids procedents de roques toves, friables, poroses, etc., ni els que continguin nòduls de guix, compostos ferrosos, sulfurs oxidables, etc, en quantitats superiors a les contemplades al CODI ESTRUCTURAL.
GRAVA PER A DRENATGES:
El granulat ha de ser procedent d'un jaciment natural, del matxuqueig de roques naturals, o del reciclatge d'enderrocs. No ha de presentar restes d'argila, margues o altres materials estranys. La mida màxima dels gränuls ha de ser de 76 mm (tamís 80 UNE) i el garbellat ponderal acumulat pel tamís 0,08 UNE ha de ser <= 5%. La composició granulomètrica ha de ser fixada explícitament per la DF segons les característiques del terreny per drenar i del sistema de drenatge.
Plasticitat: No plàstic
Coeficient de desgast (assaig "Los Ángeles" UNE-EN 1097-2): <= 40
Equivalent de sorra (UNE-EN 933-8): > 30
Condicions generals de filtratge:
- F15/d85: < 5
- F15/d15: < 5
- F50/d50: < 5
(Fx = grandària superior de la fracció x% en pes del material filtrant, dx = grandària superior de la proporció x% del terreny a drenar)
A més, el coeficient d'uniformitat del filtre ha de ser:

- F60/F10: <20
Condicions de la granulometria en funció del sistema previst d'evacuació de l'aigua:
- Per a tubs perforats: F85/Diàmetre de l'orifici: > 1
- Per a tubs amb juntes obertes: F85/ Obertura de la junta: > 1,2
- Per a tubs de formigó porós: F85/d15 de l'àrid del tub: > 0,2
- Si es drena per metxinals: F85/ diàmetre del metxinal: > 1
Quan no sigui possible trobar un material granular d'aquestes condicions es faran filtres granulars compostos de vàries capes. La més gruixuda es col·locarà al costat del sistema d'evacuació. Aquesta complirà les condicions de filtre respecte a la següent i així successivament fins arribar al replè o al terreny natural. Es podrà recórrer a l'ús de filtres geotèxtils.
Quan el terreny natural estigui constituït per materials amb graves i boles a efectes del compliment de les condicions anteriors, s'atendrà únicament a la corba granulomètrica de la fracció del mateix inferior a 25 mm.
Si el terreny no és cohesiu i està compost per sorra fina i llims, el material drenant haurà de complir, a més de les condicions generals de filtre, la condició: F15 > 1 mm.
Si el terreny natural és cohesiu, compacte i homogeni, sense restes de sorra o llims, les condicions de filtre 1 i 2 s'han de substituir per: 0,1 mm > F15 > 0,4 mm
En els drens cecs, el material de la zona permeable central haurà de complir les següents condicions:
- Mida màxima de l'àrid: Entre 20 mm i 80 mm
- Coeficient d'uniformitat: F60/F10 < 4
Si s'utilitza granulats reciclats s'ha de comprovar que l'inflament (assaig CBR (NLT-111)) sigui inferior al 2% (UNE 103502).
2.- CONDICIONS DE SUBMINISTRAMENT I EMMAGATZEMATGE
CONDICIONS GENERALS:
Subministrament i emmagatzematge: De manera que no s'alterin les seves condicions.
Cada remesa de grava s'ha de descarregar en una zona ja preparada de sòl sec
Les graves de tipus diferents s'han d'emmagatzemar per separat
Els àrids s'emmagatzemaran de tal manera que quedin protegits contra la contaminació, i evitant la seva possible segregació, sobretot durant el seu transport. Es recomana emmagatzemar-los sota cobert per evitar els canvis de temperatura del granulat.
3.- UNITAT I CRITERI D'AMIDAMENT
Unitat d'amidament: la indicada a la descripció de l'element
Criteri d'amidament: quantitat necessària subministrada a l'obra
4.- NORMATIVA DE COMPLIMENT OBLIGATORI
GRAVA PER A LA CONFECCIÓ DE FORMIGONS:
Real Decreto 470/2021, de 29 de junio, por el que se aprueba el Código Estructural.
UNE-EN 12620:2003+A1:2009 Áridos para hormigón.
GRAVA PER A PAVIMENTS:
* Orden de 6 de febrero de 1976 por la que se aprueba el Pliego de Prescripciones Técnicas Generales para Obras de Carreteras y Puentes (PG-3).
GRAVA PER A DRENATGES:
Orden FOM/298/2016, de 15 de febrero, por la que se aprueba la norma 5.2-IC drenaje superficial de la Instrucción de Carreteras.
5.- CONDICIONS DE CONTROL DE RECEPCIÓ
CONDICIONS DE MARCATGE I CONTROL DE LA DOCUMENTACIÓ:
L'entrega de granulat a l'obra ha d'anar acompanyada d'un full de subministrament proporcionat pel subministrador, en el que hi han de constar com a mínim les següents dades:
- Identificació del subministrador
- Número del certificat de marcatge CE o indicació d'autoconsum
- Número de sèrie de la fulla de subministrament
- Data del lliurament
- Nom del peticionari
- Designació de l'àrid segons l'article 30.2 del CODI ESTRUCTURAL
- Quantitat de granulat subministrat
- Identificació del lloc de subministrament
El fabricant ha de proporcionar la informació relativa a la granulometria i a les toleràncies de l'àrid subministrat.
El subministrador ha de posar a disposició de la DF en el cas que aquesta ho sol·liciti, la documentació següent, que acredita el marcatge CE, segons el sistema d'avaluació de conformitat aplicable, d'acord amb el que disposa l'apartat 7.2.1 del CTE: - Productes per a carreteres i altres treballs d'obres públiques i edificació de Funcio: Aplicacions que exigeixen requisits de seguretat molt estrictes*. * Requisits que han de ser definits per lleis, reglaments i normes administratives nacionals de cada estat membre, - Productes per a edificació, fabricació de productes de formigó prefabricat, carreteres i altres treballs d'obres públiques de Funcio: Aplicacions que exigeixen requisits de seguretat molt estrictes*. * Requisits que han de ser definits per lleis, reglaments i normes administratives nacionals de cada estat membre: - Sistema 2+: Declaració de Prestacions - Productes per a edificació, fabricació de productes de formigó prefabricat, carreteres i altres treballs d'obres públiques de Funcio: Aplicacions que no exigeixen requisits de seguretat molt estrictes*. * Requisits que han de ser definits per lleis, reglaments i normes administratives

nacionals de cada estat membre, - Productes per a carreteres i altres treballs d'obres públiques i edificació de Funcio: Aplicacions que no exigeixen requisits de seguretat molt estrictes*. * Requisits que han de ser definits per lleis, reglaments i normes administratives nacionals de cada estat membre: - Sistema 4: Declaració de Prestacions
El símbol de marcatge de conformitat CE s'ha d'estampar d'acord amb la Directiva 93/68CE i ha d'estar visible sobre el producte o sobre etiqueta, embalatge o documentació comercial i ha d'anar acompanyat de la següent informació:
- Número d'identificació de l'organisme de certificació
- Nom o marca d'identificació i direcció del fabricant
- Les dues últimes xifres de l'any d'impressió del marcatge
- Referència a la norma (UNE-EN 12620)
- Descripció del producte (nom genèric, material, ús previst)
- Designació del producte
- Informació de les característiques essencials aplicables
A la documentació del marcatge haurà d'indicar:
- Nom del laboratori que ha realitzat els assajos
- Data d'emissió del certificat
- Garantia de que el tractament estadístic és l'exigit en el marcatge
- Estudi de fins que justifiqui experimentalment el seu ús, en el cas que hi hagi àrids que no compleixen amb l'article 30.4.1 del CODI ESTRUCTURAL.
OPERACIONS DE CONTROL:
Els àrids han de disposar del marcatge CE, de tal manera que la comprovació de la seva idoneïtat per al seu ús es farà mitjançant un control documental del marcatge per tal de determinar el compliment de les especificacions del projecte i de l'article 30 del CODI ESTRUCTURAL.
En el cas d'àrids d'autoconsum, el Constructor o el Subministrador ha d'aportar un certificat d'assaig, de com a màxim tres mesos d'antiguitat, realitzat en un laboratori de control dels contemplats en l'article 17.2.2.1 del CODI ESTRUCTURAL, que verifiqui el compliment de les especificacions de l'àrid subministrat respecte l'article 30 del CODI ESTRUCTURAL.
La DF ha de poder valorar el nivell de garantia del distintiu, i en cas de no disposar de suficient informació, ha de poder determinar l'execució de comprovacions mitjançant assaigs.
La DF, a més, ha de valorar si realitzar una inspecció a la planta de fabricació, a poder ser, abans del subministra de l'àrid, per comprovar la idoneïtat per a la seva fabricació. En cas necessari, la DF ha de poder realitzar els assaigs següents per a verificar la conformitat de les especificacions:
- Índex de llenques (UNE-EN 933-3).
- Terrossos d'argila (UNE 933-1)
- Partícules toves (UNE 933-2)
- Coeficient de forma (UNE EN 933-4)
- Material retingut pel garbell 0.063 UNE (UNE EN 933-2) i que sura en un líquid de pes específic 2 (UNE EN 1744-1).
- Compostos de sofre (SO3)- respecte al granulat sec (UNE-EN 1744-1).
- Contingut en ió clor Cl- (UNE-EN 1744-1)
- Assaig petrogràfic
- Reactivitat potencial amb els àlcalis del ciment (UNE 146513 i UNE 146508).
- Estabilitat, resistència a l'atac del sulfat magnèsic (UNE-EN 1367-2).
- Absorció d'aigua (UNE-EN 1097-6).
- Resistència al desgast Los Angeles (UNE-EN 1097-2).
- Assaig d'identificació per raigs X.
- Assaig granulomètric (UNE-EN 933-2)
OPERACIONS DE CONTROL EN GRAVA PER A DRENATGES:
Les tasques de control a realitzar són les següents:
- Inspecció visual del material i recepció del certificat de procedència i qualitat corresponent.
- Abans de començar el reblert, quan hagi canvi de procedència del material, o cada 2000 m3 durant la seva execució, es realitzaran els següents assaigs d'identificació del material: - Assaig granulomètric del material filtrant (UNE EN 933-1) - Assaig granulomètric del material adjacent (UNE 103101) - Desgast de "Los Ángeles" (UNE EN 1097-2)
S'ha de demanar un certificat de procedència del material, que en el cas d'àrids naturals ha de contenir:
- Classificació geològica
- Estudi de morfologia
- Aplicacions anteriors
- Assaigs d'identificació del material
CRITERIS DE PRESA DE MOSTRES:
Els controls s'han de realitzar segons les instruccions de la DF i el CODI ESTRUCTURAL.
CRITERIS DE PRESA DE MOSTRES EN GRAVA PER A DRENATGES:
S'han de seguir les instruccions de la DF i els criteris de les normes de procediment indicades en cada assaig.
INTERPRETACIÓ DE RESULTATS I ACTUACIONS EN CAS D'INCOMPLIMENT:
No s'acceptarà la grava que no compleixi totes les especificacions indicades al plec. Si la

granulometria no s'ajusta a la utilitzada per a l'establiment de les dosificacions aprovades, s'hauran de projectar i aprovar noves fórmules de treball.
INTERPRETACIÓ DE RESULTATS I ACTUACIÓ EN CAS D'INCOMPLIMENT EN GRAVA PER A DRENATGES:
Els resultats dels assaigs d'identificació han de complir estrictament les especificacions indicades, en cas contrari, no s'ha d'autoritzar l'ús del material corresponent en l'execució del reblert.

B0 MATERIALS BÀSICS

B03 GRANULATS

B03L- SORRA

0.- ELEMENTS QUE CONTEMPLA EL PLEC

B03L-05N5,B03L-05N7,B03L-05N4.

1.- DEFINICIÓ I CONDICIONS DELS ELEMENTS
Sorra procedent de roques calcàries, roques granítiques, marbres blancs i durs, o sorra procedent del reciclatge de residus de la construcció i demolició en una planta legalment autoritzada per al tractament d'aquest tipus de residu.
S'han considerat els tipus següents:
- Sorra de marbre blanc
- Sorra per a confecció de formigons, d'origen:
Sorra per a confecció de formigons, d'origen: - De pedra calcària - De pedra granítica
- Sorra per a confecció de morters
- Sorra per a reblert de rases amb canonades
- Sorres procedents de reciclatge de residus de la construcció i demolicions
CARACTERÍSTIQUES GENERALS:
El contractista ha de sotmetre a l'aprovació de la DF les pedreres o dipòsits d'on s'han d'obtenir els àrids, aportant tots els elements justificatius que cregués convenients o que li fossin requerits pel Director d'Obra, entre d'altres:
- Classificació geològica.
- Estudi de morfologia.
- Aplicacions anteriors.
La DF ha de poder refusar totes aquelles procedències que, al seu criteri, obligarien a un control massa freqüent dels materials que se n'extraguessin.
Els grànuls han de tenir forma arrodonida o polièdrica.
La composició granulomètrica ha de ser l'adequada al seu ús, o si no consta, la que estableixi explícitament la DF.
No ha de tenir margues o altres materials estranys.
Contingut de pirites o d'altres sulfurs oxidables: 0%
Contingut de matèria orgànica (UNE-EN 1744-1): Color més clar que el patró
Contingut de terrossos d'argila (UNE 7133): <= 1% en pes
Els àrids no han de ser reactius amb el ciment. No s'utilitzaran àrids procedents de roques toves, friables, poroses, etc., ni els que continguin nòduls de guix, compostos ferrosos, sulfurs oxidables, etc, en quantitats superiors a les contemplades al CODI ESTRUCTURAL.
Els àrids reciclats hauran de complir amb les especificacions de l'article 30 del CODI ESTRUCTURAL.
A més, els que provinguin de formigons estructurals sans, o de resistència elevada, han de ser adequats per a la fabricació de formigó reciclat estructural, complint una sèrie de requisits:
- Dimensió mínima permesa = 4 mm
- Terrossos d'argila per a un formigó amb menys del 20% d'àrid reciclat: <= 0,6%
- Terrossos d'argila per a un formigó amb 100% d'àrid reciclat: <= 0,25%
- Absorció d'aigua per a un formigó amb menys del 20% d'àrid reciclat: <= 7%
- Absorció d'aigua per a un formigó amb més del 20% d'àrid reciclat: <= 5%
- Coeficient de Los Ángeles: <= 40
- Continguts màxims d'impureses: - Material ceràmic: <= 5% del pes - Partícules lleugeres: <= 1% del pes - Asfalt: <= 1% del pes - Altres: <= 1,0 % del pes
En els valors de les especificacions no citades, es mantenen els establerts en l'article 30 del CODI ESTRUCTURAL.
SORRA DE MARBRE BLANC:

Barreja amb granulats blancs diferents del marbre: 0%
SORRA PER A LA CONFECCIÓ DE FORMIGONS:
Es denomina sorra a la barreja de les diferents fraccions d'àrid fi que s'utilitzen per a la confecció del formigó
Designació: d/D - IL - N
d/D: Fracció granulomètrica, d tamany mínim i D tamany màxim
IL: Presentació, R rodat, T triturat (matxuqueig) i M barreja
N: Naturalesa de l'àrid (C, calcari; S, silici; G,granític; O, ofita; B, basalt; D, dolomític; Q, traquita; I, fonolita; V, varis; A, artificial i R, reciclat
Mida dels granuls (Tamís 4 UNE-EN 933-2): <= 4 mm
Material retingut pel tamís 0,063 (UNE_EN 933-2) i que sura en un líquid de pes específic 20 kN/m3 (UNE EN 1744-1): <= 0,5% en pes
Compostos de sofre expressats en SO3 i referits a granulat sec (UNE-EN 1744-1): <= 1% en pes
Reactivitat potencial amb els àlcalis del ciment (UNE 146507-2)
Sulfats solubles en àcid, expressats en SO3 i referits al granulat sec (UNE-EN 1744-1): <= 0,8% en pes
Clorurs expressats en Cl- i referits al granulat sec (UNE-EN 1744-1):
- Formigó armat o en massa amb armadures de fissuració: <= 0,05% en pes
- Formigó pretesat: <= 0,03% en pes
Ió clor total aportat per components d'un formigó no pot superar:
- Pretensat: <= 0,2% pes de ciment
- Armat: <= 0,4% pes de ciment
- En massa amb armadura de fissuració: <= 0,4% pes de ciment
Estabilitat (UNE-EN 1367-2):
- Pèrdua de pes amb sulfat sòdic: <= 10%
- Pèrdua de pes amb sulfat magnèsic: <= 15%
Pèrdua de pes amb sulfat magnèsic (UNE-EN 1367-2) quan el formigó estigui sotmès a una classe d'exposició XF, i l'àrid fi tingui una absorció d'aigua >1%: <= 15%
Coeficient de friabilitat (UNE 83115)
- Per formigons d'alta resistència: < 40
- Formigons en massa o armats amb Fck<=30 N/mm2: < 50
Els àrids no han de presentar reactivitat potencial amb els àlcalis del formigó. Per a comprovar-ho, s'ha de realitzar en primer lloc un anàlisi petrogràfic, per a obtenir el tipus de reactivitat que, en el seu cas, puguin presentar. Si d'aquest estudi es dedueix la possibilitat de reactivitat àlcali sílice o àlcali silicat, s'ha de realitzar l'assaig descrit a l'UNE 146.508 EX. Si el tipus de reactivitat potencial és àlcali carbonat, s'ha de realitzar l'assaig descrit a l'UNE 146.507 EX Part 2.
La corba granulomètrica de l'àrid fi, ha d'estar compresa dins del fus següent:

Límits	Material retingut acumulat, en % en pes,en els tamisos						
	4 mm	2 mm	1 mm	0,5 mm	0,25 mm	0,125 mm	0,063 mm
Superior	0	4	16	40	70	77	(1)
Inferior	15	38	60	82	94	100	100

(1) Aquest valor varia en funció del tipus i origen de l'àrid.
SORRA DE PEDRA GRANÍTICA PER A LA CONFECCIÓ DE FORMIGONS:
Contingut màxim de fins que passen pel tamís 0,063 mm (UNE-EN 933-1):
- Granulat gruixut: - Qualsevol tipus: <= 1,5% en pes
- Granulat fí: - Granulat arrodonit: <= 6% en pes - Granulat de matxuqueig no calcari per a obres sotmeses a exposició XS, XD, XA,XF o XM: <= 6% en pes - Granulat de matxuqueig no calcari per a obres sotmeses a exposició X0 o XC i no sotmeses a cap classe d'exposició XA, XF o XM: <= 10% en pes
Equivalent de sorra (EAV)(UNE_EN 933-8):
- Per a obres en ambients X0, XC: >= 70
- Resta de casos: >= 75
Absorció d'aigua (UNE-EN 1097-6): <= 5%
SORRA DE PEDRA CALCÀRIA PER A LA CONFECCIÓ DE FORMIGONS:
Contingut màxim de fins que passen pel tamís 0,063 mm (UNE-EN 933-1):
- Granulat gruixut: - Qualsevol tipus: <= 1,5% en pes
- Granulat fí: - Granulat arrodonit: <= 6% en pes - Granulat de matxuqueig calcari per a obres sotmeses a exposició XS, XD, XA, XF o XM: <= 10% en pes - Granulat de matxuqueix calcari per a obres sotmeses a exposició X0 o XC i no sotmesa a cap classe d'exposició XA,XF o XM: <= 16% en pes.
Valor blau de metilè(UNE 83130):
- Per a obres sotmeses a exposició X0 o XC: <= 0,6% en pes
- Resta de casos: <= 0,3% en pes
SORRA PER A LA CONFECCIÓ DE MORTERS:

La composició granulomètrica ha de quedar dintre dels límits següents:

Tamís UNE 7-050 mm	Percentatge en pes que passa pel tamís	Condicions
5,00	A	A = 100
2,50	B	60 <= B <= 100
1,25	C	30 <= C <= 100
0,63	D	15 <= D <= 70
0,32	E	5 <= E <= 50
0,16	F	0 <= F <= 30
0,08	G	0 <= G <= 15
Altres condi-cions		C - D <= 50
		D - E <= 50
		C - E <= 70

Mida dels grànuls: <= 1/3 del gruix del junt
Contingut de matèries perjudicials: <= 2%
GRANULATS PROCEDENTS DE RECICLATGE DE RESIDUS DE LA CONSTRUCCIÓ I DEMOLICIONS:
El material ha de procedir d'una planta autoritzada legalment per al tractament de residus de la construcció.
El material no ha de ser susceptible de cap mena de meteorització o d'alteració física o química sota les condicions més desfavorables que presumiblement es puguin donar al lloc d'utilització.
No han de donar lloc, amb l'aigua, a dissolucions que puguin causar danys a estructures, capes de ferms, o contaminar el sòl o corrents d'aigua.
S'ha considerat que l'ús serà el reblert de rases amb canonades.
Per a qualsevol utilització diferent d'aquesta, es requereix l'acceptació expressa de la direcció facultativa i la justificació mitjançant els assaigs que pertoquin que es compleixen les condicions requerides per a l'us al que es pretén destinar.
2.- CONDICIONS DE SUBMINISTRAMENT I EMMAGATZEMATGE
Subministrament i emmagatzematge: De manera que no s'alterin les seves condicions.
Cada remesa de sorra s'ha de descarregar en una zona ja preparada de sòl sec.
Les sorres de tipus diferents s'han d'emmagatzemar per separat.
Els àrids s'han d'emmagatzemar de tal manera que quedin protegits contra la contaminació, i evitant la seva possible segregació, sobretot durant el seu transport. Es recomana emmagatzemar-los sota cobert per evitar els canvis de temperatura del granulat, i en un terreny sec i net destinat a l'apilament dels àrids. Les sorres d'altres tipus s'han d'emmagatzemar per separat.
3.- UNITAT I CRITERI D'AMIDAMENT
Unitat d'amidament: la indicada a la descripció de l'element
Criteri d'amidament: quantitat necessària subministrada a l'obra
4.- NORMATIVA DE COMPLIMENT OBLIGATORI
SORRA PER A LA CONFECCIÓ DE FORMIGONS:
Real Decreto 470/2021, de 29 de junio, por el que se aprueba el Código Estructural.
SORRA PER A LA CONFECCIÓ DE MORTERS:
Real Decreto 470/2021, de 29 de junio, por el que se aprueba el Código Estructural.
UNE-EN 12620:2003+A1:2009 Áridos para hormigón.
Documento Básico de Seguridad estructural Fábrica DB-SE-F, parte II del CTE, aprobado por el Real Decreto 314/2006.
SORRES PER A ALTRES USOS:
No hi ha normativa de compliment obligatori.
5.- CONDICIONS DE CONTROL DE RECEPCIÓ
CONDICIONS DE MARCATGE I CONTROL DE LA DOCUMENTACIÓ:
L'entrega de granulat a l'obra ha d'anar acompanyada d'un full de subministrament proporcionat pel subministrador, en el que hi han de constar com a mínim les següents dades:
- Identificació del subministrador
- Número del certificat de marcatge CE o indicació d'autoconsum
- Número de sèrie de la fulla de subministrament
- Nom de la cantera
- Data del lliurament
- Nom del peticionari
- Designació de l'àrid segons l'article 30.2 del CODI ESTRUCTURAL
- Quantitat de granulat subministrat
- Identificació del lloc de subministrament
El fabricant ha de proporcionar la informació relativa a la granulometria i a les toleràncies de l'àrid subministrat.
El subministrador ha de posar a disposició de la DF en el cas que aquesta ho sol·liciti, la documentació següent, que acredita el marcatge CE, segons el sistema d'avaluació de conformitat

aplicable, d'acord amb el que disposa l'apartat 7.2.1 del CTE: - Productes per a carreteres i altres treballs d'obres públiques i edificació de Funcio: Aplicacions que exigeixen requisits de seguretat molt estrictes*. * Requisits que han de ser definits per lleis, reglaments i normes administratives nacionals de cada estat membre, - Productes per a edificació, fabricació de productes de formigó prefabricat, carreteres i altres treballs d'obres públiques de Funcio: Aplicacions que exigeixen requisits de seguretat molt estrictes*. * Requisits que han de ser definits per lleis, reglaments i normes administratives nacionals de cada estat membre: - Sistema 2+: Declaració de Prestacions - Productes per a edificació, fabricació de productes de formigó prefabricat, carreteres i altres treballs d'obres públiques de Funcio: Aplicacions que no exigeixen requisits de seguretat molt estrictes*. * Requisits que han de ser definits per lleis, reglaments i normes administratives nacionals de cada estat membre, - Productes per a carreteres i altres treballs d'obres públiques i edificació de Funcio: Aplicacions que no exigeixen requisits de seguretat molt estrictes*. * Requisits que han de ser definits per lleis, reglaments i normes administratives nacionals de cada estat membre: - Sistema 4: Declaració de Prestacions
El símbol de marcatge de conformitat CE s'ha d'estampar d'acord amb la Directiva 93/68CE i ha d'estar visible sobre el producte o sobre etiqueta, embalatge o documentació comercial i ha d'anar acompanyat de la següent informació:
- Número d'identificació de l'organisme de certificació
- Nom o marca d'identificació i direcció del fabricant
- Les dues últimes xifres de l'any d'impressió del marcatge
- Referència a la norma (UNE-EN 12620)
- Descripció del producte (nom genèric, material, ús previst)
- Designació del producte
- Informació de les característiques essencials aplicables
A la documentació del marcatge haurà d'indicar:
- Nom del laboratori que ha realitzat els assajos
- Data d'emissió del certificat
- Garantia de que el tractament estadístic és l'exigit en el marcatge
- Estudi de fins que justifiqui experimentalment el seu ús, en el cas que hi hagi àrids que no compleixen amb l'article 30.4.1 del CODI ESTRUCTURAL.
L'àrid reciclat ha d'incloure en la seva documentació:
- Naturalesa del material
- Planta productora de l'àrid i empresa transportista de la runa
- Presència d'impureses
- Detalls de la seva procedència
- Altre informació que resulti rellevant
OPERACIONS DE CONTROL:
Els àrids han de disposar del marcatge CE, de tal manera que la comprovació de la seva idoneïtat per al seu ús es farà mitjançant un control documental del marcatge per tal de determinar el compliment de les especificacions del projecte i de l'article 30 del CODI ESTRUCTURAL.
En el cas d'àrids d'autoconsum, el Constructor o el Subministrador ha d'aportar un certificat d'assaig, de com a màxim tres mesos d'antiguitat, realitzat en un laboratori de control dels contemplats en l'article 17.2.2.1 del CODI ESTRUCTURAL, que verifiqui el compliment de les especificacions de l'àrid subministrat respecte l'article 30 del CODI ESTRUCTURAL.
La DF ha de poder valorar el nivell de garantia del distintiu, i en cas de no disposar de suficient informació, ha de poder determinar l'execució de comprovacions mitjançant assaigs.
La DF, a més, ha de valorar si realitzar una inspecció a la planta de fabricació, a poder ser, abans del subministra de l'àrid, per comprovar la idoneïtat per a la seva fabricació. En cas necessari, la DF ha de poder realitzar els assaigs següents per a verificar la conformitat de les especificacions:
- Matèria orgànica (UNE-EN 1744-1).
- Terrossos d'argila (UNE 7133).
- Material retingut pel garbell 0.063 UNE (UNE EN 933-2) i que sura en un líquid de pes específic 2 (UNE EN 1744-1).
- Compostos de sofre (SO3)- respecte al granulat sec (UNE-EN 1744-1).
- Sulfats solubles en àcid (UNE-EN 1744-1).
- Contingut d'Ió CL- (UNE-EN 1744-1).
- Assaig petrogràfic
- Reactivitat potencial amb els àlcalis del ciment (UNE 146513 i UNE 146508).
- Equivalent de sorra (UNE-EN 933-8).
- Absorció d'aigua (UNE-EN 1097-6).
- Assaig d'identificació per raigs X.
- Pèrdua de pes amb sulfat magnèsic (UNE-EN 1367-2)
- Assaig granulomètric (UNE-EN 933-2)
- Coeficient de friabilitat (UNE 83115)
Un cop s'hagi realitzat l'apilament, s'ha de realitzar una inspecció visual, i si es considera necessari, s'han de prendre mostres per realitzar els assaigs corresponents.
S'ha de poder acceptar la sorra que no compleixi amb els requisits sempre i quan mitjançant rentat, cribatge o mescla, assoleixi les condicions exigides.

CRITERIS DE PRESA DE MOSTRES:
Els controls s'han de realitzar segons les instruccions de la DF i el CODI ESTRUCTURAL.
INTERPRETACIÓ DE RESULTATS I ACTUACIONS EN CAS D'INCOMPLIMENT:
No s'ha d'acceptar la sorra que no compleixi totes les especificacions indicades al plec de condicions. Si la granulometria no s'ajusta a la utilitzada per a l'establiment de les dosificacions aprovades, s'hauran de projectar i aprovar noves fórmules de treball.
No s'han d'utilitzar àrids fins els quals l'equivalent de sorra sigui inferior a:
- 70, en obres sotmeses a les classes X0 o XC
- 75, en la resta de casos
En cas que les sorres procedents del matxuqueig de roques calcàries o de roques dolomítiques que no compleixin l'especificació de l'equivalent de sorra, s'han de poder acceptar si l'assaig del blau de metilè (UNE-EN 933-9) compleix el següent:
- Per a obres amb classe general d'exposició classe X0 o XC: <= 0,6% en pes
- Resta de casos: <= 0,3% en pes
Si el valor del blau de metilè fos superior als valors anteriors, i es presentin dubtes de la presència d'argila en els fins, s'ha de poder realitzar un assaig de rajos X per a la seva detecció i identificació: s'ha de poder utilitzar l'àrid fi si les argiles són del tipus caolinita o illita, i si les propietats del formigó amb aquest àrid són les mateixes que les d'un que tingui els mateixos components però sense els fins.
S'han de poder utilitzar sorres rodades, o procedents de roques matxucades, o escòries siderúrgiques adequades, en la fabricació de formigó d'ús no estructural.

B0 MATERIALS BÀSICS

B05 AGLOMERANTS I CONGLOMERANTS

B054- CALÇ

0.- ELEMENTS QUE CONTEMPLA EL PLEC

B054-06DH.

1.- DEFINICIÓ I CONDICIONS DELS ELEMENTS
Conglomerant obtingut per calcinació de materials calcaris, format principalment per òxids o hidròxids de calci amb o sense òxids o hidròxids de magnesi i quantitats menors d'òxids de silici, ferro i alumini.
S'han considerat els tipus següents:
- Calç aèria càlcica (CL): - Hidratada en pols: CL 90-S - Hidratada en pasta: CL 90-S PL
- Calç hidràulica natural (NHL): - Calç hidràulica natural 2: NHL 2 - Calç hidràulica natural 3,5: NHL 3,5 - Calç hidràulica natural 5: NHL 5
CALÇ AÈRIA HIDRATADA CL 90:
Si conté additius, aquests no han d'afectar a les propietats dels morters.
Les característiques següents han de complir amb els valors declarats pel fabricant, assajats segons la norma corresponent, dins del límit de tolerància indicat, en el seu cas.
Contingut de CaO + MgO, segons UNE-EN 459-2: >= 90
Contingut de MgO, segons UNE-EN 459-2: <= 5
Contingut de SO3, segons UNE-EN 459-2: <= 2
Contingut de CO2, segons UNE-EN 459-2: <= 4
Contingut de calç útil, segons UNE-EN 459-2: >= 80
Estabilitat de volum, segons UNE-EN 459-2:
- Calç en pasta: compleix l'assaig
- Calç en pols: - Mètode de referència: <= 2 mm - Mètode alternatiu: <= 20 mm
Mida de partícula de la calç en pols, segons UNE-EN 459-2:
- Material retingut al tamís 0,09 mm: <= 7%
- Material retingut al tamís 0,2 mm: <= 2%
Penetració de la calç en pols, segons UNE-EN 459-2: > 10 i < 50 mm
CALÇ AÈRIA HIDRATADA EN PASTA:
Estarà amarada i barrejada amb aigua, en la quantitat adient per a obtenir una pasta de consistència adequada a l'ús destinat.
No tindrà grumolls ni principis d'aglomeració.
CALÇ HIDRÀULICA NATURAL:

Les característiques següents han de complir amb els valors declarats pel fabricant, assajats segons la norma corresponent, dins del límit de tolerància indicat, en el seu cas.
Resistència a compressió, segons UNE-EN 459-2:
- Calç del tipus NHL 2: >= 2 a <= 7 Mpa, als 28 dies
- Calç del tipus NHL 3,5: >= 3,5 a <= 10 Mpa, als 28 dies
- Calç del tipus NHL 5: - Als 7 dies: >= 2 MPa - Als 28 dies: >= 5 a <= 15 MPa
Temps d'adormiment, segons UNE-EN 459-2:
- Inicial: > 1 h
- Final: - Calç del tipus NHL 2: <= 40 h - Calç del tipus NHL 3,5: <= 30 h - Calç del tipus NHL 5: <= 15 h
Contingut en aire segons UNE-EN 459-2: <= 5%
Contingut de SO3, segons UNE-EN 459-2: =< 2
Contingut de calç útil, segons UNE-EN 459-2:
- Calç del tipus NHL 2: >= 35
- Calç del tipus NHL 3,5: >= 25
- Calç del tipus NHL 5: >= 15
Estabilitat de volum, segons UNE-EN 459-2:
- Mètode de referència: <= 2 mm
- Mètode alternatiu: <= 20 mm
Mida de partícula, segons UNE-EN 459-2:
- Material retingut al tamís 0,09 mm: <= 15%
- Material retingut al tamís 0,2 mm: <= 2%
Penetració, segons UNE-EN 459-2: > 10 i < 50 mm
CALÇ PER A ESTABILITZACIÓ DE TERRES EN CARRETERES:
S'utilitzaran calços aèries vives del tipus CL 90-Q i calços aèries hidratades del tipus CL 90-S. Tindran un aspecte homogeni i no un estat grumollós o aglomerat.
Compliran les especificacions de la taula 200.1 de l'article 200 del PG3, determinades segons la norma UNE-EN 459-2.
Contingut d'aigua lliure de les calços hidratades, segons UNE-EN 459-2: < 2% en pes.
2.- CONDICIONS DE SUBMINISTRAMENT I EMMAGATZEMATGE
Subministrament: S'ha de transportar en cisternes pressuritzades dotades de mitjans pneumàtics o mecànics que permetin el ràpid transvasament a sitges d'emmagatzematge. Aquestes han de ser estanques.
A les obres de poc volum el subministrament podrà ser en sacs, de manera que no experimenti alteració de les seves característiques.
Emmagatzematge: Es tindran en compte les normes indicades en les fitxes de seguretat per a les classes de calç. Aquestes fitxes de seguretat han de ser les recomanades oficialment o, en el seu defecte, les facilitades pel subministrador.
3.- UNITAT I CRITERI D'AMIDAMENT
Unitat d'amidament: la indicada a la descripció de l'element
Criteri d'amidament: quantitat necessària subministrada a l'obra
4.- NORMATIVA DE COMPLIMENT OBLIGATORI
NORMATIVA GENERAL:
UNE-EN 459-1:2016 Cales para la construcción. Parte 1: Definiciones, especificaciones y criterios de conformidad.
* UNE-EN 459-2:2011 Cales para la construcción. Parte 2: Métodos de ensayo.
CALÇ PER A ESTABILITZACIÓ DE TERRES EN CARRETERES:
Orden de 6 de febrero de 1976 por la que se aprueba el Pliego de Prescripciones Técnicas Generales para Obras de Carreteras y Puentes (PG-3).
Orden FOM/2523/2014, de 12 de diciembre, por la que se actualizan determinados artículos del Pliego de Prescripciones Técnicas Generales para Obras de Carreteras y Puentes, relativos a materiales básicos, a firmes y pavimentos, y a señalización, balizamiento y sistemas de contención de vehículos (PG-3).
* UNE 80502:2014 Cales vivas o hidratadas utilizadas en la mejora y/o estabilización de suelos.
5.- CONDICIONS DE CONTROL DE RECEPCIÓ
CONDICIONS DE MARCATGE I CONTROL DE LA DOCUMENTACIÓ:
El subministrador ha de posar a disposició de la DF en el cas que aquesta ho sol·liciti, la documentació següent, que acredita el marcatge CE, segons el sistema d'avaluació de conformitat aplicable, d'acord amb el que disposa l'apartat 7.2.1 del CTE: - Productes per a preparació de conglomerant per a morters de ram de paleta, arrebossat i lliscat, per a la fabricació d'altres productes de construcció i per a aplicacions en enginyeria civil: - Sistema 2+: Declaració de Prestacions
Per a cada remesa caldrà un albarà i la informació d'etiquetatge i marcatge CE de la norma UNE-EN 459-1.
A l'albarà hi ha de constar com a mínim la informació següent:
- Nom i adreça del fabricant i de l'empresa subministradora
- Data de subministrament i de fabricació
- Identificació del vehicle de transport
- Quantitat subministrada

- Denominació comercial, quan la tingui, i tipus de calç subministrada (UNE-EN 459-1)
- Nom i adreça del comprador i destí
- Referència de la comanda
- El marcatge CE ha d'incloure, com a mínim, la informació següent: - Símbol del marcatge CE - Nombre identificador de l'organisme de certificació - Nom o marca distintiva d'identificació i adreça registrada del fabricant - Els dos darrers dígits de la data del primer marcatge - Nombre de referència de la Declaració de Prestacions - Referència a l'UNE EN 459-1 - Descripció del producte: nom genèric, tipus i ús previst - Informació sobre les característiques essencials incloses a la norma UNE-EN 459-1
OPERACIONS DE CONTROL:
Les tasques de control a realitzar són les següents:
- Inspecció de les condicions de subministrament de la calç, i verificació documental de que els valors declarats pel fabricant en els documents que acompanyen el marcatge CE són conforme a les especificacions exigides.
- Si es detecten anomalies durant el transport, emmagatzematge o manipulació, la DF podrà disposar que es realitzin els següents assaigs de control de recepció, segons UNE-EN 459-2: - Contingut d'òxids de calci i magnesi - Contingut de diòxid de carboni - Contingut de calç útil Ca (Oh) 2 - Mida de partícula
- Control addicional quan la calç ha estat emmagatzemada en condicions atmosfèriques normals durant un període superior a 2 mesos, o inferior, quan ha estat emmagatzemada en ambients humits o condicions atmosfèriques desfavorables. Sobre una mostra representativa de la calç emmagatzemada es realitzaran els següents assaigs: - Contingut de diòxid de carboni - Mida de partícula
Els mètodes d'assaigs es descriuen a la UNE-EN 459-2.
CRITERIS DE PRESA DE MOSTRES:
Les mostres s'han de prendre segons l'indicat a l'article 200 del PG3 i els criteris que exposi la DF.
Es considera com un lot, que s'acceptarà o rebutjarà en bloc:
- La quantitat de calç de la mateixa classe i procedència rebuda mensualment.
- Si mensualment es reben més de 200 t, el lot serà aquesta quantitat o fracció.
De cada lot es prendran dues mostres, segons el procediment indicat a la norma UNE-EN 459-2. Una per realitzar els assaigs de control de recepció i l'altra per als assaigs de contrast, que es conservarà durant almenys 100 dies en recipient adequat i estanc. Es prendrà una tercera mostra si el subministrador de calç ho sol·licita.
INTERPRETACIÓ DE RESULTATS I ACTUACIONS EN CAS D'INCOMPLIMENT:
La DF ha d'indicar les mesures a adoptar en el cas que no es compleixin les especificacions establertes al plec.
La remesa no s'ha d'acceptar si, en el moment d'obrir el recipient que la conté apareix en estat grumollós o aglomerat.

B0 MATERIALS BÀSICS

B05 AGLOMERANTS I CONGLOMERANTS

B055- CIMENT

0.- ELEMENTS QUE CONTEMPLA EL PLEC

B055-067M,B055-065W.

1.- DEFINICIÓ I CONDICIONS DELS ELEMENTS
Conglomerant hidràulic format per diferents materials inorgànics finament dividits que, amassats amb aigua, formen una pasta que, mitjançant un procés d'hidratació, endureix i un cop endurit conserva la seva resistència i estabilitat fins i tot sota l'aigua.
S'han considerat els ciments regulats per la norma RC-16 amb les característiques següents:
- Ciments comuns (CEM)
- Ciments d'aluminat de calci (CAC)
- Ciments blancs (BL)
- Ciments resistens a l'aigua de mar (MR)
CARACTERÍSTIQUES GENERALS:
En el cas de que el material s'utilitzi en obra pública, l'acord de Govern de la Generalitat de Catalunya de 9 de juny de 1998, exigeix que els materials siguin de qualitat certificada o puguin

acreditar un nivell de qualitat equivalent, segons les normes aplicables als estats membres de la Unió Europea o de l'Associació Europea de Lliure Canvi.
També en aquest cas, es procurarà que els esmentats materials disposin de l'etiqueta ecològica europea, regulada en el Reglament (CE) nº 66/2010 o bé altres distintius de la Comunitat Europea.
Ha de ser un material granular molt fi i estadísticament homogeni en la seva composició.
El ciment ha de ser capaç, si es dosifica i barreja adequadament amb aigua i granulats, de produir un morter o un formigó que conservi la seva traballabilitat en un temps prou llarg i assolir, al final de períodes definits, els nivells especificats de resistència i mantenir estabilitat de volum a llarg termini.
No ha de tenir grumolls ni principis d'aglomeració.
En activitats manuals en les que hi hagi risc de contacte amb la pell i d'acord amb l'establert a l'Ordre Presidencial 1954/2004 de 22 de juny, no s'han d'utilitzar o comercialitzar ciments amb un contingut de crom (VI) superior a dos parts per milió del pes sec del ciment.
CIMENTS COMUNS (CEM):
Estaran subjectes al marcatge CE de conformitat amb el que disposen els Reials Decrets 1328/1995 de 28 de juliol i 256/2016 de 10 de juny.
Els components han de complir els requisits especificats en el capítol 5 de la norma UNE-EN 197-1.
Tipus de ciments:
- Ciment Pòrtland: CEM I
- Ciment Pòrtland amb addicions: CEM II
- Ciment Pòrtland amb escòries de forn alt: CEM III
- Ciment putzolànic: CEM IV
- Ciment compost: CEM V

Alguns d'aquests tipus es divideixen en subtipus, segons el contingut de l'addició o barreja d'addicions presents en el ciment. Segons aquest contingut creixent els subtipus poden ser A, B o C.
Addicions del clinker pòrtland (K):
- Escòria de forn alt: S
- Fum de sílice: D
- Putzolana natural: P
- Putzolana natural calcinada: Q
- Cendra volant Sicília: V
- Cendra volant calcària: W
- Esquist calcinat: T
- Filler calcari L: L
- Filler calcari LL: LL

Relació entre denominació i designació dels ciments comuns segons el tipus, subtipus i addicions:

Denominació	Designació
Ciment pòrtland	CEM I
Ciment pòrtland amb escòria	CEM II/A-S CEM II/B-S
Ciment pòrtland amb fum de sílice	CEM II/A-D
Ciment pòrtland amb Putzolana	CEM II/A-P CEM II/B-P CEM II/A-Q CEM II/B-Q
Ciment pòrtland amb cendres volants	CEM II/A-V CEM II/B-V CEM II/A-W CEM II/B-W
Ciment pòrtland amb esquist calcinat	CEM II/A-T CEM II/B-T
Ciment pòrtland amb filler calcari	CEM II/A-L CEM II/B-L CEM II/A-LL CEM II/B-LL
Ciment pòrtland mixt	CEM II/A-M CEM II/B-M
Ciment amb escòries de forn alt	CEM III/A CEM III/B CEM III/C
Ciment putzolànic	CEM IV/A CEM IV/B
Ciment compost	CEM V/A CEM V/B

En ciments pòrtland mixtos CEM II/A-M i CEM II/B-M, en ciments putzolànics CEM IV/A i CEM IV/B i en ciments compostos CEM V/A i CEM V/B els components principals a més del clinker han de ser declarats a la designació del ciment.
La composició dels diferents ciments comuns ha de ser l'especificada al capítol 6 de la norma UNE-EN 197-1.
Els ciments comuns han de complir les exigències mecàniques, físiques, químiques i de durabilitat especificades al capítol 7 de la norma UNE-EN 197-1.
CIMENTS D'ALUMINAT DE CALÇ (CAC):
Ciment obtingut per una mescla de materials aluminosos i calcàris.
Estaran subjectes al marcatge CE de conformitat amb el que disposa el Reial Decret 256/2016, de 10 de juny.
Han de complir les exigències mecàniques, físiques i químiques especificades a UNE-EN 14647.
CIMENTS BLANCS (BL):
Han d'estar subjectes al Reial Decret 1313/1988 i seran aquells definits a la norma UNE 80305 i homòlegs de les normes UNE-EN 197-1 (ciments comuns) i UNE-EN 413-1 (ciments de ram de paleta) que compleixin amb l'especificació de blancor.
Índex de blancor (UNE 80117): >= 85
D'acord amb el Real Decret 1313/1988 de 28 d'octubre i L'Ordre Ministerial de 17 de gener de 1989, han de portar el Certificat de Conformitat amb Requisits Reglamentaris (CCRR).
La composició, així com les prescripcions mecàniques, físiques, químiques i de durabilitat que han de complir els ciments comuns blancs són les mateixes que les especificades per als ciments comuns a la norma UNE-EN 197-1.
La composició, així com les prescripcions mecàniques, físiques i químiques que ha de complir el ciment blanc de ram de paleta (BL 22,5 X) són les mateixes que les especificades per al ciment homòleg a la norma UNE-EN 413-1.
CIMENTS RESISTENTS A L'AIGUA DE MAR (MR):
D'acord amb el Real Decret 1313/1988 de 28 d'octubre i L'Ordre Ministerial de 17 de gener de 1989, han de portar el Certificat de Conformitat amb Requisits Reglamentaris (CCRR).
Relació entre denominació i designació dels ciments resistents a l'aigua de mar segons el tipus, subtipus i addicions:

Denominació	Designació
Ciment pòrtland	I
Ciment pòrtland amb escòria	II/A-S II/B-S
Ciment pòrtland amb fum de sílice	II/A-D
Ciment pòrtland amb Putzolana	II/A-P II/B-P
Ciment pòrtland amb cendres volants	II/A-V II/B-V
Ciment amb escòries de forn alt	III/A III/B III/C
Ciment putzolànic	IV/A IV/B
Ciment compost	CEM V/A

Les especificacions generals en quan a composició i a exigències mecàniques, físiques, químiques i de durabilitat que han de complir són les corresponents als ciments comuns homòlegs de la norma UNE-EN 197-1.
Han de complir els requisits addicionals especificats al capítol 7.2 de la norma UNE 80303-2.
2.- CONDICIONS DE SUBMINISTRAMENT I EMMAGATZEMATGE

Subministrament: de manera que no s'alterin les seves característiques.
Si el ciment es subministra a granel s'ha d'emmagatzemar en sitges.
Si el ciment es subministra en sacs, s'han d'emmagatzemar en un lloc sec, ventilat, protegit de la intempèrie i sense contacte directe amb la terra, de manera que no s'alterin les seves condicions.
Temps màxim d'emmagatzematge dels ciments:
- Classes 22,5 i 32,5: 3 mesos
- Classes 42,5 : 2 mesos
- Classes 52,5 : 1 mes

3.- UNITAT I CRITERI D'AMIDAMENT
Unitat d'amidament: la indicada a la descripció de l'element
Criteri d'amidament: quantitat necessària subministrada a l'obra
4.- NORMATIVA DE COMPLIMENT OBLIGATORI
Real Decreto 1313/1988, de 28 de octubre, por el se declara obligatoria la homologación de los cementos para la fabricación de hormigones y morteros para todo tipo de obras y productos prefabricados.
Orden de 17 de enero de 1989 por la que se establece la certificación de conformidad a normas como alternativa de la homologación de los cementos para la fabricación de hormigones y morteros para todo tipo de obras y productos prefabricados.
Real Decreto 1328/1995, de 28 de julio, por el que se modifica, en aplicación de la Directiva 93/68/CEE, las disposiciones para la libre circulación de productos de construcción, aprobadas por el Real Decreto 1630/1992, de 29 de diciembre.
Real Decreto 256/2016, de 10 de junio, por el que se aprueba la Instrucción para la recepción de cementos (RC-16).
UNE-EN 197-1:2000 Cemento. Parte 1: Composición, especificaciones y criterios de conformidad de los cementos comunes.
UNE-EN 14647:2006 Cemento de aluminato de calcio. Composición, especificaciones y criterios de conformidad.
UNE 80305:2012 Cementos blancos.
UNE 80303-2:2017 Cementos con características adicionales. Parte 2: Cementos resistentes al agua de mar.
5.- CONDICIONS DE CONTROL DE RECEPCIÓ
CONDICIONS DE MARCATGE I CONTROL DE LA DOCUMENTACIÓ EN CIMENTS COMUNS (CEM) I CIMENTS DE CALÇ (CAC):
El subministrador ha de posar a disposició de la DF en el cas que aquesta ho sol·liciti, la documentació següent, que acredita el marcatge CE, segons el sistema d'avaluació de conformitat aplicable, d'acord amb el que disposa l'apartat 7.2.1 del CTE: - Productes per a preparació de formigó, morter, beurades i altres mescles per a construcció i per a la fabricació de productes de construcció, - Productes per a elaboració de formigó, morter, pasta i altres mescles per a construcció i per a la fabricació de productes de construcció: - Sistema 1+: Declaració de Prestacions
El símbol normalitzat del marcatge CE ha d'anar acompanyat de la següent informació com a mínim:
- el número identificador del organisme certificador que ha intervingut en el control de producció
- nom o marca distintiva d'identificació i adreça enregistrada del fabricant
- número del certificat CE de conformitat
- les dues últimes xifres de l'any en que el fabricant va posar el marcatge CE
- indicacions que permetin identificar el producte així com les seves característiques i prestacions declarades atenent a les seves especificacions tècniques
- referència a la norma harmonitzada corresponent
- designació normalitzada del ciment indicant el tipus, subtipus (segons els components principals) i classe resistent
- en el seu cas, informació addicional referent al contingut de clorurs, al límit superior de pèrdua per calcinació de cendra volant i/o additiu emprat

Sobre el mateix embalatge, el marcatge CE es pot simplificar, i inclourà com a mínim:
- el símbol normalitzat del marcatge CE
- en el seu cas, el número del certificat CE de conformitat
- nom o marca distintiva d'identificació i adreça enregistrada del fabricant
- els dos últims dígits de l'any en que el fabricant va posar el marcatge
- referència al número de la norma harmonitzada corresponent

En aquest cas, la informació complerta del marcatge o etiquetat CE haurà d'apareixer també a l'albarà o documentació que acompanya al lliurament.
A l'albarà hi han de figurar les dades següents:
- número de referència de la comanda
- nom i adreça del comprador i punt de destí del ciment
- identificació del fabricant i de l'empresa de subministrament
- designació normalitzada del ciment subministrat conforme a la instrucció RC-16
- quantitat que es subministra
- en el seu cas, referència a los dades de l'etiquetat corresponent al marcatge CE
- data de subministrament
- identificació del vehicle que el transporta

CONDICIONS DE MARCATGE I CONTROL DE LA DOCUMENTACIÓ EN CIMENTS BLANCS (BL) I CIMENTS RESISTENTS

A L'AIGUA DE MAR (MR):
A l'albarà hi han de figurar les dades següents:
- número de referència de la comanda
- nom i adreça del comprador i punt de destí dels ciment
- identificació del fabricant i de l'adreça de subministrament
- designació normalitzada del ciment subministrat segons el Reial Decret 256/2016, de 10 de juny
- contrasenya del Certificat de Conformitat amb els Requisits Reglamentaris
- quantitat que es subministra
- identificació del vehicle que transporta el ciment
- en el seu cas, l'etiquetatge corresponent al marcatge CE
- En el cas de ciments envasats, aquests han de mostrar als seus envasos la següent informació:
- nom o marca identificativa i adreça complerta del fabricant i de la fàbrica
- designació normalitzada del ciment subministrat conforme la present instrucció
- contrasenya del Certificat de Conformitat amb els Requisits Reglamentaris
- dates de fabricació i d'envasat (indicant setmana i any)
- condicions específiques aplicables a la manipulació i utilització del producte

El fabricant ha de facilitar, si li demanen, les dades següents:
- Inici i final d'adormiment
- Si s'han incorporat additius, informació detallada de tots ells i dels seus efectes

OPERACIONS DE CONTROL:
La recepció del ciment haurà d'incloure al menys, dues fases obligatòries:
- Una primera fase de comprovació de la documentació
- Una segona fase d'inspecció visual del subministrament

Es pot donar una tercera fase, si el responsable de recepció ho considera oportú, de comprovació del tipus i classe de ciment i de les característiques físiques químiques i mecàniques mitjançant la realització d'assaigs d'identificació i, si es el cas, d'assaigs complementaris.
Per a la primera fase, al iniciar el subministrament el Responsable de recepció ha de comprovar que la documentació es la requerida. Aquesta documentació estarà compresa per:
- Albarà o full de subministrament.
- Etiquetatge
- Documents de conformitat, com pot ser el marcatge CE o bé la Certificació de Conformitat del Reial Decret 1313/1988
- Pel cas dels ciments no subjectes al marcatge CE, el certificat de garantia del fabricant signat.
- Si els ciments disposen de distintius de qualitat, caldrà també la documentació precisa de reconeixements del distintiu.

En la segona fase, un cop superada la fase de control documental, cal sotmetre el ciment a una inspecció visual per comprovar que no ha patit alteracions o barreges indesitjades.
La tercera fase s'activarà quan es pugui preveure possibles defectes o en el cas que el Responsable així ho estableixi per haver donat resultats no conformes en les fases anteriors o per haver detectat defectes en l'ús de ciments d'anteriors remeses.
En aquest supòsit es duran terme, abans de començar l'obra i cada 200 t de ciment de la mateixa designació i procedència durant l'execució, assaigs d'acord amb l'establer en els Annexes 5 i 6 de la RC-16.
CRITERIS DE PRESA DE MOSTRES:
Les mostres es prendran segons l'indicat en la RC-16. Per a cada lot de control sotmès a assaig s'extrauran tres mostres, una per tal de realitzar els assaigs de comprovació de la composició, l'altra per als assaigs físics, mecànics i químics i l'altra per a ser conservada preventivament.
INTERPRETACIÓ DE RESULTATS I ACTUACIONS EN CAS D'INCOMPLIMENT:
A efectes de la fase primera, no s'aprovarà l'ús de ciments els quals el etiquetatge i la documentació no es correspongui amb el ciment sol·licitat, quan la documentació no estigui completa i quan no es reuneixin tots els requisits establerts.
A efectes de la segona fase, no s'aprovarà l'ús de ciments que presentin símptomes de meteorització rellevant, que contingui cossos estranys i que no resulti homogènia en el seu aspecte o color.
A efectes de la tercera fase, no s'aprovarà l'ús de ciments que no compleixin els criteris establerts en l'apartat A5.5 de la RC-16.
Quan no es compleixi alguna de les prescripcions del ciment assajat, es repetiran els assaigs per duplicat, sobre dues mostres obtingudes de l'aplec existent a obra. S'acceptarà el lot únicament si els resultats obtinguts en les dues mostres són satisfactoris.

B0 MATERIALS BÀSICS

B05 AGLOMERANTS I CONGLOMERANTS

B057- EMULSIÓ BITUMINOSA PER FERMS I PAVIMENTS

0.- ELEMENTS QUE CONTEMPLA EL PLEC

B057-06IN.

1.- DEFINICIÓ I CONDICIONS DELS ELEMENTS
Lligants hidrocarbonats segons les definicions del PG 3.
S'han considerat els tipus següents:
- Emulsions bituminoses
- Betum modificat amb polímers
L'emulsió bituminosa és un producte obtingut per la dispersió de petites partícules d'un lligant hidrocarbonat i eventualment un polímer en una solució aquosa, amb un agent emulsionant.
CARACTERÍSTIQUES GENERALS:
En el cas de que el material s'utilitzi en obra pública, l'acord de Govern de la Generalitat de Catalunya de 9 de juny de 1998, exigeix que els materials siguin de qualitat certificada o puguin acreditar un nivell de qualitat equivalent, segons les normes aplicables als estats membres de la Unió Europea o de l'Associació Europea de Lliure Canvi.
També en aquest cas, es procurarà que els esmentats materials disposin de l'etiqueta ecològica europea, regulada en el Reglament (CE) nº 66/2010 o bé altres distintius de la Comunitat Europea.
EMULSIONS BITUMINOSES:
Cal que tinguin un aspecte homogeni, sense separació de l'aigua ni coagulació del betum asfàltic emulsionat.
Han de ser adherents sobre superfícies humides o seques.
No han de sedimentar-se durant l'emmagatzematge fins el punt que no recuperin la seva consistència original mitjançant una agitació moderada.
No ha de ser inflamable.
EMULSIÓ BITUMINOSA CATIÒNICA:
Càrrega de partícules: Polaritat positiva
No contindran quitrans, substàncies derivades de la destil·lació de productes carbonosos (hulla o d'altres), o betums oxidats.
La denominació de les emulsions bituminoses s'expressarà d'acord amb l'UNE-EN 13808 segons el següent format: C _% Lligant_B_P_F_C. Trencament_Aplicació
- C: Indicatiu que és una emulsió bituminosa catiònica.
- % Lligant: Contingut de lligant, segons UNE-EN 1428.
- B: Incatiu que el lligant hidrocarbonat és un betum asfàltic.
- P: Només si s'incorporen polímers.
- F: Només si incorpora un contingut de fluidificant superior al 3%.
- C.Trencament: Nombre d'una xifra (2 a 10) indica la classe de comportament al trencament, segons UNE-EN 13075-1.
- Aplicació: Abreviació del tipus d'aplicació de l'emulsió: - ADH: reg d'adherència - TER: reg termoadherent - CUR: reg de curat - IMP: reg d'imprimació - MIC: microaglomerat en fred - REC: reciclat en fred
Les emulsions catiòniques a utilitzar en obres de carreteres, segons UNE-EN 13808:
- En regs d'adherència: C60B3 ADH, C60B2 ADH
- En regs termoadherents: C60B3 TER, C60B2 TER
- En regs d'imprimació: C60BF4 IMP, C50BF4 IMP
- En regs de curat: C60B3 CUR, C60B2 CUR
- En microaglomerats en fred: C60B4 MIC, C60B5 MIC
- En reciclats en fred: C60B5 REC
Les emulsions catiòniques modificades a utilitzar en obres de carreteres, segons UNE-EN 13808:
- En regs d'adherència: C60BP3 ADH, C60BP2 ADH
- En regs termoadherents: C60BP3 TER, C60BP2 TER
- En microaglomerats en fred: C60BP4 MIC, C60BP5 MIC
Característiques de les emulsions bituminoses catiòniques, segons UNE-EN 13808:
Taula 214.3.a. Especificacions de les emulsions bituminoses catiòniques

Denominació UNE-EN 13808			C60B3 ADH	C60B3 TER	C60B3 CUR	C60BF4 IMP	C50BF4 IMP	C60B4 MIC	C60B5 REC
Característiques	UNE-EN	U	Assajos sobre l'emulsió original						
Índix Trencament	13075 -1	-	70-155 Classe3	70-155 Classe3	70-155 Classe3	110-195 Classe4	110-195 Classe4	110-195 Classe4	>170 Classe5
Contingut	1428	%	58-62	58-62	58-62	58-62	48-52	58-62	58-62

lligant(aigua)			Classe6	Classe6	Classe6	Classe6	Classe6	Classe6	Classe6
Contin.fluid. destil·lació	1431	%	<=2,0 Classe2	<=2,0 Classe2	<=2,0 Classe2	<=10,0 Classe6	5-15 Classe7	<=2,0 Classe2	<=2,0 Classe2
Temps fluència(2mm,40°C)	12846 -1	s	40-130 Classe4	40-130 Classe4	40-130 Classe4	15-70 Classe3	15-70 Classe3	15-70 Classe3	15-70 Classe3
Residu tamís (tamís 0,5 mm)	1429	%	<=0,1 Classe2	<=0,1 Classe2	<=0,1 Classe2	<=0,1 Classe2	<=0,1 Classe2	<=0,1 Classe2	<=0,1 Classe2
Tendència(7d) sedimentació	12847	%	<=10 Classe3	<=10 Classe3	<=10 Classe3	<=10 Classe3	<=10 Classe3	<=10 Classe3	<=10 Classe3
Adhesivitat	13614	%	>=90 Classe3	>=90 Classe3	>=90 Classe3	>=90 Classe3	>=90 Classe3	>=90 Classe3	>=90 Classe3

Taula 214.3.b Especificacions del Betum asfàltic residual

Denominació 13808	UNE-EN		C60B3 ADH	C60B3 TER	C60B3 CUR	C60BF4 IMP	C50BF4 IMP	C60B4 MIC	C60B5 REC
Característiques	UNE-EN	U	Assajos sobre lligant residual						
Residu per evaporació, segons UNE-EN 13074-1									
Penetració 25°C	1426	0,1mm	<=330 Classe7	<=50 Classe2	<=330 Classe7	<=330 Classe7	<=330 Classe7	<=100 Classe3	<=330 Classe7
Penetració 15°C	1426	0,1mm	-	-	-	>300 Class10	>300 Class10	-	-
Punt de reblaniment	1427	°C	>=35 Classe8	>=50 Classe4	>=35 Classe8	<=35 Classe8	<=35 Classe8	>=43 Classe6	>=35 Classe8
Residu per evaporació, segons UNE-EN 13074-1, seguit d'estabilització segons UNE-EN 13074-2									
Penetració 25°C	1426	0,1mm	<=220 Classe5	<=50 Classe2	<=220 Classe5	<=220 Classe5	<=270 Classe6	<=100 Clase3	<=220 Classe6
Punt de reblaniment	1427	°C	>=35 Classe8	>=50 Classe4	>=35 Classe8	<=35 Classe8	<=35 Classe8	>=43 Classe6	>=35 Classe8

Taula 214.4.a Especificacions de les emulsions bituminoses catiòniques modificades

Denominació UNE-EN 13808			C60BP3 ADH	C60BP3 TER	C60BP4 MIC
Característiques	UNE-EN	Unitat	Assajos sobre emulsió original		
Índex de trencament	13075-1		70-155 Classe 3	70-155 Classe 3	110-195 classe 4
Contingut de lligant per contingut d'aigua	1428	%	58-62 Classe 6	58-62 Classe 6	58-62 Classe 6
Contingut fluid. destil·lació	1431	%	<=2,0 Classe 2	<=2,0 Classe 2	<=2,0 Classe 2
Temps de fluència (2 mm, 40°C)	12846 -1	S	40-130 Classe 4	40-130 Classe 4	15-70 Classe 3
Residu tamís (per tamís 0,5 mm)	1429	%	<=0,1 Classe 2	<=0,1 Classe 2	<=0,1 Classe
Tendència a la sedimentació (7D)	12847	%	<=10 Classe 3	<=10 Classe 3	<=10 Classe 3

Adhesivitat	13614	%	>=90 Clase 3	>=90 Classe 3	>=90 Classe 3

Taula 214.4.b Especificacions del lligant residual

Denominació UNE-EN 13808			C60BP3 ADH	C60BP3 TER	C60BP4 MIC
Característiques	UNE-EN	Unitat	Assajos sobre lligant residual		
Residu per evaporació, segons UNE-EN 13074-1					
Penetració 25°C	1426	0,1 mm	<=330 Classe 7	<=50 Classe 2	<=100 Classe 3
Punt de reblaniment	1427	°C	>=35 Classe 8	>=55 Classe 3	>=50 Classe 4
Cohesió per assaig pèndul	13588	J/cm2	>=0,5 Classe 6	>=0,5 Classe 6	>=0,5 Classe 6
Recuperació elàstica ,25°C	13398	%	DV Classe 1	>=50 Classe 5	>=50 Classe 5
Residu per evaporació UNE-EN 13074-1, seguit d'estabilització UNE-EN 13074-2					
Penetració 25°C	1426	0,1 mm	<=220 Classe 5	<=50 Classe 2	<=100 Classe 3
Punt de reblaniment	1427	°C	>=43 Classe 6	>=55 Classe 3	>=50 Classe 4
Cohesió per assaig pèndul	13588	J/cm2	>=0,5 Classe 6	>=0,5 Classe 6	>=0,5 Classe 6
Recuperació elàstica ,25°C	13398	%	>=50 Classe 5	DV Classe 1	DV Classe 1

DV: Valor declarat per el fabricant.

2.- CONDICIONS DE SUBMINISTRAMENT I EMMAGATZEMATGE

CARACTERÍSTIQUES GENERALS:

El sistema de transport i les instal·lacions d'emmagatzematge han de tenir l'aprovació de la DF que les comprovarà per tal que no es pugui alterar la qualitat del material. De no obtenir-ne l'aprovació corresponent, es suspendrà la utilització del contingut del tanc fins a la comprovació de les característiques que es cregui oportunes d'entre les indicades a la normativa vigent o al plec.

EMULSIONS BITUMINOSES:

Subministrament en cisternes, si aquestes han contingut altres líquids, hauran d'estar completament netes abans de la càrrega. Les cisternes disposaran d'un element adient que permeti prendre mostres. Emmagatzematge en un o diversos tancs aïllats entre si i amb boques de ventilació, comptaran amb aparells de mesura i seguretat, i disposaran de vàlvula per a presa de mostres.

Les emulsions bituminoses de trencament lent (I.trencament 4 a 5), per a microaglomerats i reciclats en fred, es transportaran en cisternes completes (>=90%), a temperatura < 50°C.

En emulsions de trencament lent i termoadherents (TER) que s'emmagatzemin més de 7 dies, caldrà assegurar la seva homogeneïtat prèviament a la posada a obra.

Quan els tancs no disposin de mitjans de càrrega propis, les cisternes de transport estaran dotades de mitjans pneumàtics o mecànics per al transvasament ràpid.

Les canonades i bombes utilitzades en el transvasament de l'emulsió cal que estiguin disposades de tal manera que sigui fàcil netejar-les després de cada aplicació.

3.- UNITAT I CRITERI D'AMIDAMENT

Unitat d'amidament: la indicada a la descripció de l'element

Criteri d'amidament: quantitat necessària subministrada a l'obra

4.- NORMATIVA DE COMPLIMENT OBLIGATORI

* Orden de 6 de febrero de 1976 por la que se aprueba el Pliego de Prescripciones Técnicas Generales para Obras de Carreteras y Puentes (PG-3).

* Orden FOM/2523/2014, de 12 de diciembre, por la que se actualizan determinados artículos del Pliego de Prescripciones Técnicas Generales para Obras de Carreteras y Puentes, relativos a materiales

básicos, a firmes y pavimentos, y a señalización, balizamiento y sistemas de contención de vehículos (PG-3).

EMULSIÓ BITUMINOSA:

UNE-EN 13808:2013 Betunes y ligantes bituminosos. Especificaciones de las emulsiones bituminosas catiónicas.

UNE-EN 13808:2013/1M:2014 Betunes y ligantes bituminosos. Especificaciones de las emulsiones bituminosas catiónicas.

5.- CONDICIONS DE CONTROL DE RECEPCIÓ

CONDICIONS DE MARCATGE I CONTROL DE LA DOCUMENTACIÓ:

El subministrador ha de posar a disposició de la DF si aquesta ho demana, la següent documentació, que acredita el marcatge CE, segons el sistema d'avaluació de conformitat aplicable:

- Betums asfàltics convencionals, betums modificats amb polímers i emulsions bituminoses: - Productes per a construcció i tractament superficial de carreteres: - Sistema 2+: Declaració de Prestacions
- Betums asfàltics durs: - Productes per a construcció i manteniment de carreteres: - Sistema 2+: Declaració de Prestacions
- Betums asfàltics multigrau: - Productes per a construcció i manteniment de carreteres, aeroports i àrees pavimentades: - Sistema 2+: Declaració de Prestacions

Cada cisterna que arribi a l'obra s'acompanyarà d'albarà i informació de l'etiquetat i marcatge CE corresponent.

L'albarà ha d'incloure:

- Nom i direcció de l'empresa subministradora.
- Data de fabricació i subministrament.
- Identificació del vehicle que ho transporta.
- Quantitat subministrada.
- Denominació comercial i tipus d'emulsió bituminosa, betum asfàltic o betum modificat subministrat.
- Nom i direcció del comprador i destí.
- Referència de la comanda.

L'etiquetat i marcat CE ha d'incloure:

- Símbol del marcatge CE.
- Nombre d'identificació de l'organisme de certificació.
- Nombre o marca identificativa i direcció del fabricant.
- Dues últimes xifres de l'any en que es fixa el marcatge.
- Nombre de referència de la declaració de prestacions.
- Referència a la norma europea corresponent: - Emulsions bituminoses: segons EN 13808. - Betum asfàltic convencional: segons EN 12591. - Betum asfàltic dur: segons EN 13924-1. - Betum asfàltic multigrau: segons EN 13924-2.
- Descripció del producte: nombre genèric, tipus i ús previst

Certificat del fabricant que l'emulsió o lligant, no conté en la seva composició quitrans, ni substàncies derivades de la destil·lació de productes carbonosos, ni betums oxidats.

CONDICIONS DE MARCATGE I CONTROL DE LA DOCUMENTACIÓ EN EMULSIONS BITUMINOSES

L'etiquetatge i marcatge CE incorporarà a més informació de les següents característiques essencials incloses a la norma UNE-EN 13808:

- Viscositat, segons UNE-EN 12846-1.
- Adhesivitat, segons UNE-EN 13614.
- Índex de trencament, segons UNE-EN 13075-1.
- Estabilitat mescla amb ciment, segons UNE-EN 12848.
- Característiques del lligant residual per evaporació, segons UNE-EN 13074-1: - Consistència a temperatura de servei intermèdia (penetració a 25°C, segons UNE-EN 1426). - Consistència a temperatura de servei elevada (punt de reblaniment, segons UNE-EN 1427). - Cohesió lligant residual en emulsiones bituminoses modificades (pèndol, segons UNE-EN 13588).
- Característiques del lligant residual per evaporació segons UNE-EN 13074-1, seguit d'estabilització segons UNE-EN 13074-2: - Durabilitat consistència temperatura de servei intermèdia (penetració retinguda, segons UNE-EN 1426). - Durabilitat consistència temperatura de servei elevada (increment punt reblaniment, segons UNE-EN 1427). - Durabilitat cohesió en emulsions bituminoses modificades (pèndol, segons UNE-EN 13588).

OPERACIONS DE CONTROL:

Control de recepció:

- Verificació documental del fet que els valors declarats pel fabricant en els documents que acompanyen el Marcatge CE son conforme a les especificacions exigides.

Control addicional:

- Verificació de les característiques especificades a l'apartat 1 d'aquest Plec, quan ho requereixi la DF, amb una freqüència d'1 vegada al mes i almenys 3 vegades durant l'execució de l'obra, per a cada tipus i composició d'emulsió o lligant.

OPERACIONS DE CONTROL EN EMULSIONS BITUMINOSES:

Control de recepció (quan la DF ho consideri oportú):

- Càrrega de les partícules, segons UNE-EN 1430.
- Propietats perceptibles, segons UNE-EN 1425.
- Índex de trencament, segons UNE-EN 13075-1.

- Contingut d'aigua, segons UNE-EN 1428.
- Tamisatge, segons UNE-EN 1429.
- Temps de fluència, segons UNE-EN 12846-1.
Control en el moment d'utilització:
- Càrrega de les partícules, segons UNE-EN 1430.
- Propietats perceptibles, segons UNE-EN 1425.
- Índex de trencament, segons UNE-EN 13075-1.
- Contingut d'aigua, segons UNE-EN 1428.
- Tamisatge, segons UNE-EN 1429.
- Temps de fluència, segons UNE-EN 12846-1.
Control addicional, en cas d'emmagatzematge > 15 dies o > 7 dies per a emulsions de trencament lent o termoadherents:
- Tamisatge, segons UNE-EN 1429.
- Contingut de lligant, segons UNE-EN 1428.
CRITERI DE PRESA DE MOSTRES EN EMULSIONS BITUMINOSES:
Control de recepció:
- 2 mostres > = 2 kg segons l'UNE-EN 58. Es prendran de cada cisterna, en el moment de transvasament al tanc d'emmagatzematge.
- Els controls es realitzaran sobre una de les mostres, l'altra es conservarà durant un mínim de 15 dies per a realitzar assaigs de contrast, en cas que sigui necessari.
Control en el moment d'utilització:
- Es considera com a lot, que s'acceptarà o rebutjarà en bloc: - Quantitat de 30 t. - Fracció diària, o fracció setmanal en cas d'ocupació en regs d'adherència, imprimació i curat.
- 2 mostres > = 2 kg segons l'UNE-EN 58. Es prendran de cada cisterna, en el moment de transvasament al tanc d'emmagatzematge.
- Els controls es realitzaran sobre una de les mostres, l'altra es conservarà durant un mínim de 15 dies per a realitzar assaigs de contrast, en cas que sigui necessari.
Control addicional:
- 2 mostres, una de la part superior i l'altra de la part inferior del tanc d'emmagatzematge.
INTERPRETACIÓ DE RESULTATS I ACTUACIONS EN CAS D'INCOMPLIMENT:
La DF indicarà les mesures a adoptar en cas que els lligants hidrocarbonats no compleixin alguna de les especificacions establertes a les taules de l'article corresponent del PG-3.

B0 MATERIALS BÀSICS

B06 FORMIGONS

B067- FORMIGÓ DE NETEJA

0.- ELEMENTS QUE CONTEMPLA EL PLEC

B067-2A9U,B067-2A9W.

1.- DEFINICIÓ I CONDICIONS DELS ELEMENTS
Formigons que no aporten responsabilitat estructural a la construcció, però col·laboren a millorar la durabilitat del formigó estructural (formigons de neteja) o aporten el volum necessari d'un material resistent per a conformar la geometria requerida per un fi concret.
S'han considerat els materials següents:
- Formigons de neteja, destinats a evitar la contaminació de les armadures i la dessecació del formigó estructural al procés d'abocat
- Formigó no estructural destinat a conformar volums de material resistent
CARACTERÍSTIQUES GENERALS:
Els ciments que es poden utilitzar en formigó no estructural són:
- Prefabricats no estructurals: Ciments comuns excepte CEM II/A-Q, CEM II/B-Q, CEM II/A-W, CEM II/B-W, CEM II/A-T, CEM II/B-T, CEM III/C
- Formigons de neteja i replens de rases: Ciments comuns
- Altres formigons executats a l'obra: Ciment per a usos especials ESP VI-1 i ciments comuns excepte CEM II/A-Q, CEM II/B-Q, CEM II/A-W, CEM II/B-W, CEM II/A-T, CEM II/B-T, CEM III/C
Els àrids a utilitzar poden ser sorres i graves rodades o procedents de matxuqueig, o escòries siderúrgiques adequades. S'ha de poder utilitzar fins a un 100% d'àrid gros reciclat, sempre que compleixi amb les especificacions de l'article 30.8 del CODI ESTRUCTURAL amb respecte a les

condicions físico-mecàniques i als requisits químics.
S'hauran d'utilitzar additius reductors d'aigua, ja que els formigons d'ús no estructural contenen poc ciment.
Els components del formigó, la seva dosificació, el procés de fabricació i el transport han d'estar d'acord amb les prescripcions del CODI ESTRUCTURAL.
El control dels components s'ha de realitzar d'acord als àmbits 0101, 0521, 0531, 0701 i 1011.
Els formigons de neteja han de tenir una dosificació mínima de 150 kg/m3 de ciment.
La mida màxima del granulat es recomanable sigui inferior a 30 mm.
Es tipificaran de la manera següent: HL-150/C/TM, on C = consistència i TM= mida màxima del granulat.
Els formigons no estructurals han de tenir una resistència característica mínima de 15 N/mm2, i es recomanable que la mida màxima del granulat sigui inferior a 40 mm.
Es tipificaran HNE-15/C/TM, on C= consistència i TM = mida màxima del granulat.
S'ha d'utilitzar preferentment, formigó de resistència 15 N/mm2, tret que la DF indiqui el contrari.
En cap cas la proporció en pes de l'additiu no ha de superar el 5% del pes del ciment utilitzat.
Si s'utilitzen cendres volants no han de superar el 35% del pes del ciment.
Classe resistent del ciment: >= 32,5
Contingut de ciment: >= 150 kg/m3
Assentament en el con d'Abrams (UNE EN 12350-2):
Consistència seca: 0 - 2 cm
Consistència plàstica: 3-4 cm
Consistència tova: 5-9 cm
Toleràncies:
- Assentament en el con d'Abrams:
Consistència seca: ± 1 cm
Consistència plàstica o tova: ± 1 cm
Toleràncies respecte de la dosificació:
- Contingut de ciment, en pes: ± 3%
- Contingut de granulats, en pes: ± 3%
- Contingut d'aigua: ± 3%
- Contingut d'additius: ± 5%
- Contingut d'addicions: ± 3%
2.- CONDICIONS DE SUBMINISTRAMENT I EMMAGATZEMATGE
Subministrament: En camions formigonera.
El formigó ha d'arribar a l'obra sense alteracions en les seves característiques, formant una barreja homogènia i sense haver iniciat l'adormiment.
Queda expressament prohibit l'addició al formigó de qualsevol quantitat d'aigua o altres substàncies que puguin alterar la composició original.
Emmagatzematge: No es pot emmagatzemar.
3.- UNITAT I CRITERI D'AMIDAMENT
Unitat d'amidament: la indicada a la descripció de l'element
Criteri d'amidament: quantitat necessària subministrada a l'obra
4.- NORMATIVA DE COMPLIMENT OBLIGATORI
Real Decreto 470/2021, de 29 de junio, por el que se aprueba el Código Estructural.

B0 MATERIALS BÀSICS

B06 FORMIGONS

B069- FORMIGÓ D'ÚS NO ESTRUCTURAL

0.- ELEMENTS QUE CONTEMPLA EL PLEC

B069-2A9K,B069-I6LP,B069-I5I9,B069-2A9P,B069-I4H8,B069-I4L6.

1.- DEFINICIÓ I CONDICIONS DELS ELEMENTS
Formigons que no aporten responsabilitat estructural a la construcció, però col·laboren a millorar la durabilitat del formigó estructural (formigons de neteja) o aporten el volum necessari d'un material resistent per a conformar la geometria requerida per un fi concret.
S'han considerat els materials següents:
- Formigons de neteja, destinats a evitar la contaminació de les armadures i la dessecació del formigó estructural al procés d'abocat

- Formigó no estructural destinat a conformar volums de material resistent
CARACTERÍSTIQUES GENERALS:
Els ciments que es poden utilitzar en formigó no estructural són:
- Prefabricats no estructurals: Ciments comuns excepte CEM II/A-Q, CEM II/B-Q, CEM II/A-W, CEM II/B-W, CEM II/A-T, CEM II/B-T, CEM III/C
- Formigons de neteja i replens de rases: Ciments comuns
- Altres formigons executats a l'obra: Ciment per a usos especials ESP VI-1 i ciments comuns excepte CEM II/A-Q, CEM II/B-Q, CEM II/A-W, CEM II/B-W, CEM II/A-T, CEM II/B-T, CEM III/C
Els àrids a utilitzar poden ser sorres i graves rodades o procedents de matxuqueig, o escòries siderúrgiques adequades. S'ha de poder utilitzar fins a un 100% d'àrid gros reciclat, sempre que compleixi amb les especificacions de l'article 30.8 del CODI ESTRUCTURAL amb respecte a les condicions físico-mecàniques i als requisits químics.
S'hauran d'utilitzar additius reductors d'aigua, ja que els formigons d'ús no estructural contenen poc ciment.
Els components del formigó, la seva dosificació, el procés de fabricació i el transport han d'estar d'acord amb les prescripcions del CODI ESTRUCTURAL.
El control dels components s'ha de realitzar d'acord als àmbits 0101, 0521, 0531, 0701 i 1011.
Els formigons de neteja han de tenir una dosificació mínima de 150 kg/m3 de ciment.
La mida màxima del granulat es recomanable sigui inferior a 30 mm.
Es tipificaran de la manera següent: HL-150/C/TM, on C = consistència i TM= mida màxima del granulat.
Els formigons no estructurals han de tenir una resistència característica mínima de 15 N/mm2, i es recomanable que la mida màxima del granulat sigui inferior a 40 mm.
Es tipificaran HNE-15/C/TM, on C= consistència i TM = mida màxima del granulat.
S'ha d'utilitzar preferentment, formigó de resistència 15 N/mm2, tret que la DF indiqui el contrari.
En cap cas la proporció en pes de l'additiu no ha de superar el 5% del pes del ciment utilitzat.
Si s'utilitzen cendres volants no han de superar el 35% del pes del ciment.
Classe resistent del ciment: >= 32,5
Contingut de ciment: >= 150 kg/m3
Assentament en el con d'Abrams (UNE EN 12350-2):
Consistència seca: 0 - 2 cm
Consistència plàstica: 3-4 cm
Consistència tova: 5-9 cm
Toleràncies:
- Assentament en el con d'Abrams:
Consistència seca: ± 1 cm
Consistència plàstica o tova: ± 1 cm
Toleràncies respecte de la dosificació:
- Contingut de ciment, en pes: ± 3%
- Contingut de granulats, en pes: ± 3%
- Contingut d'aigua: ± 3%
- Contingut d'additius: ± 5%
- Contingut d'addicions: ± 3%
2.- CONDICIONS DE SUBMINISTRAMENT I EMMAGATZEMATGE
Subministrament: En camions formigonera.
El formigó ha d'arribar a l'obra sense alteracions en les seves característiques, formant una barreja homogènia i sense haver iniciat l'adormiment.
Queda expressament prohibit l'addició al formigó de qualsevol quantitat d'aigua o altres substàncies que puguin alterar la composició original.
Emmagatzematge: No es pot emmagatzemar.
3.- UNITAT I CRITERI D'AMIDAMENT
Unitat d'amidament: la indicada a la descripció de l'element
Criteri d'amidament: quantitat necessària subministrada a l'obra
4.- NORMATIVA DE COMPLIMENT OBLIGATORI
Real Decreto 470/2021, de 29 de junio, por el que se aprueba el Código Estructural.

B0 MATERIALS BÀSICS

B06 FORMIGONS

B06A- FORMIGÓ D'ÚS NO ESTRUCTURAL AMB GRANULAT RECICLAT

0.- ELEMENTS QUE CONTEMPLA EL PLEC

B06A-2MHM,B06A-2MHN,B06A-HP2W.

1.- DEFINICIÓ I CONDICIONS DELS ELEMENTS
Formigons que no aporten responsabilitat estructural a la construcció, però col·laboren a millorar la durabilitat del formigó estructural (formigons de neteja) o aporten el volum necessari d'un material resistent per a conformar la geometria requerida per un fi concret.
S'han considerat els materials següents:
- Formigons de neteja, destinats a evitar la contaminació de les armadures i la dessecació del formigó estructural al procés d'abocat
- Formigó no estructural destinat a conformar volums de material resistent
CARACTERÍSTIQUES GENERALS:
Els ciments que es poden utilitzar en formigó no estructural són:
- Prefabricats no estructurals: Ciments comuns excepte CEM II/A-Q, CEM II/B-Q, CEM II/A-W, CEM II/B-W, CEM II/A-T, CEM II/B-T, CEM III/C
- Formigons de neteja i replens de rases: Ciments comuns
- Altres formigons executats a l'obra: Ciment per a usos especials ESP VI-1 i ciments comuns excepte CEM II/A-Q, CEM II/B-Q, CEM II/A-W, CEM II/B-W, CEM II/A-T, CEM II/B-T, CEM III/C
Els àrids a utilitzar poden ser sorres i graves rodades o procedents de matxuqueig, o escòries siderúrgiques adequades. S'ha de poder utilitzar fins a un 100% d'àrid gros reciclat, sempre que compleixi amb les especificacions de l'article 30.8 del CODI ESTRUCTURAL amb respecte a les condicions físico-mecàniques i als requisits químics.
S'hauran d'utilitzar additius reductors d'aigua, ja que els formigons d'ús no estructural contenen poc ciment.
Els components del formigó, la seva dosificació, el procés de fabricació i el transport han d'estar d'acord amb les prescripcions del CODI ESTRUCTURAL.
El control dels components s'ha de realitzar d'acord als àmbits 0101, 0521, 0531, 0701 i 1011.
Els formigons de neteja han de tenir una dosificació mínima de 150 kg/m3 de ciment.
La mida màxima del granulat es recomanable sigui inferior a 30 mm.
Es tipificaran de la manera següent: HL-150/C/TM, on C = consistència i TM= mida màxima del granulat.
Els formigons no estructurals han de tenir una resistència característica mínima de 15 N/mm2, i es recomanable que la mida màxima del granulat sigui inferior a 40 mm.
Es tipificaran HNE-15/C/TM, on C= consistència i TM = mida màxima del granulat.
S'ha d'utilitzar preferentment, formigó de resistència 15 N/mm2, tret que la DF indiqui el contrari.
En cap cas la proporció en pes de l'additiu no ha de superar el 5% del pes del ciment utilitzat.
Si s'utilitzen cendres volants no han de superar el 35% del pes del ciment.
Classe resistent del ciment: >= 32,5
Contingut de ciment: >= 150 kg/m3
Assentament en el con d'Abrams (UNE EN 12350-2):
Consistència seca: 0 - 2 cm
Consistència plàstica: 3-4 cm
Consistència tova: 5-9 cm
Toleràncies:
- Assentament en el con d'Abrams:
Consistència seca: ± 1 cm
Consistència plàstica o tova: ± 1 cm
Toleràncies respecte de la dosificació:
- Contingut de ciment, en pes: ± 3%
- Contingut de granulats, en pes: ± 3%
- Contingut d'aigua: ± 3%
- Contingut d'additius: ± 5%
- Contingut d'addicions: ± 3%
2.- CONDICIONS DE SUBMINISTRAMENT I EMMAGATZEMATGE
Subministrament: En camions formigonera.
El formigó ha d'arribar a l'obra sense alteracions en les seves característiques, formant una barreja homogènia i sense haver iniciat l'adormiment.
Queda expressament prohibit l'addició al formigó de qualsevol quantitat d'aigua o altres substàncies que puguin alterar la composició original.
Emmagatzematge: No es pot emmagatzemar.
3.- UNITAT I CRITERI D'AMIDAMENT
Unitat d'amidament: la indicada a la descripció de l'element
Criteri d'amidament: quantitat necessària subministrada a l'obra
4.- NORMATIVA DE COMPLIMENT OBLIGATORI
Real Decreto 470/2021, de 29 de junio, por el que se aprueba el Código Estructural.

B0 MATERIALS BÀSICS

B06 FORMIGONS

B06F FORMIGONS ESTRUCTURALS (CE)

B06F1- FORMIGÓ ESTRUCTURAL EN MASSA AMB CIMENT GRIS I GRANULAT NATURAL (CE)

0.- ELEMENTS QUE CONTEMPLA EL PLEC

B06F1-I0IL,B06F1-I63F.

1.- DEFINICIÓ I CONDICIONS DELS ELEMENTS
Formigó amb o sense addicions (cendres volants o fum de sílice), elaborat en una central formigonera legalment autoritzada d'acord amb el títol 4t. de la llei 21/1992 de 16 de juliol d'indústria i el Real Decret 559/2010, de 7 de maig.
CARACTERÍSTIQUES DELS FORMIGONS D'ŰS ESTRUCTURAL:
Els components del formigó, la seva dosificació, el procés de fabricació i el transport han d'estar d'acord amb les prescripcions del CODI ESTRUCTURAL.
La designació del formigó fabricat en central es pot fer per propietats o per dosificació i s'expressarà, com a mínim, la següent informació:
- Consistència
- Grandària màxima del granulat
- Tipus d'ambient al que s'exposarà el formigó
- Resistència característica a compressió per als formigons designats per propietats
- Contingut de ciment expressat en kg/m3, per als formigons designats per dosificació
- La indicació de l'ús estructural que ha de tenir el formigó: en massa, armat o pretesat

La designació per propietats s'ha de fer d'acord amb el format: T-R/C/TM/A
- T: Indicatiu que serà HM per al formigó en massa, HA pel formigó armat, i HP per al formigó pretesat
- R: Resistència característica a compressió, en N/mm2 (20-25-30-35-40-45-50-55-60-70-80-90-100)
- C: Lletra indicativa del tipus de consistència: L Líquida, F fluida, B tova, P plàstica i S seca
- TM: Grandària màxima del granulat en mm.
- A: Designació de l'ambient al que s'exposarà el formigó

En els formigons designats per propietats, el subministrador ha d'establir la composició de la mescla del formigó, garantint al peticionari les característiques especificades de grandària màxima del granulat, consistència i resistència característica, així com les limitacions derivades del tipus d'ambient especificat (contingut de ciment i relació aigua/ciment).
En els formigons designats per dosificació, el peticionari es responsable de la congruència de les característiques especificades de grandària màxima del granulat, consistència i contingut en ciment per metre cúbic de formigó, i el subministrador les haurà de garantir, indicant també, la relació aigua/ciment que ha emprat.
En els formigons amb característiques especials o d'altres de les especificades a la designació, les garanties i les dades que el subministrador hagi d'aportar, s'han d'especificar abans de l'inici del subministrament.
El formigó ha de complir amb les exigències de qualitat que estableix l'article 43.2 del CODI ESTRUCTURAL.
Si el formigó està destinat a una obra amb armadures pretesades, podrà contenir cendres volants sense que aquestes excedeixin el 20% del pes del ciment, i si es tracta de fum de silici no podrà excedir el 10%
Si el formigó està destinat a obres de formigó en massa o armat, la DF pot autoritzar l'us de cendres volants o fum de silici per la seva confecció. En estructures d'edificació, si s'utilitzen cendres volants no han de superar el 35% del pes del ciment. Si s'utilitza fum de silici no ha de superar el 10% del pes del ciment. La quantitat mínima de ciment s'especifica a l'article 43.2.1 del CODI ESTRUCTURAL.
La central que subministri formigó amb cendres volants realitzarà un control sobre la producció segons l'art. 32 del CODI ESTRUCTURAL i ha de posar els resultats de l'anàlisi a l'abast de la DF, o disposarà d'un distintiu de qualitat oficialment reconegut
Les cendres volants han de complir en qualsevol cas les especificacions de la norma UNE_EN 450.
Els additius hauran de ser del tipus que estableix l'article 31.2 del CODI ESTRUCTURAL i complir l'UNE EN 934-2
En cap cas la proporció en pes de l'additiu no ha de superar el 5% del pes del ciment utilitzat.
Classificació dels formigons per la seva resistència a compressió:
- Si fck <= 50 N/mm2 , resistència standard
- Si fck > 50 N/mm2 , alta resistència

Valor mínim de la resistència:
- Formigons en massa >= 20 N/mm2
- Formigons armats o pretesats >= 25 N/mm2

Tipus de ciment:
- Formigó en massa: Ciments comuns excepte els tipus CEM II/A-Q, CEM II/B-Q, CEM II/A-W, CEM II/B-W, CEM II/A-T, CEM II/B-T i CEM III/C (UNE-EN 197-1), Ciments per a usos especials ESP VI-1 (UNE 80307).
- Formigó armat: Ciments comuns excepte els tipus CEM II/A-Q, CEM II/B-Q, CEM II/A-W, CEM II/B-W, CEM II/A-T, CEM II/B-T, CEM III/C i CEM V/B (UNE-EN 197-1).
- Formigó pretesat: Ciments comuns tipus CEM I, CEM II/A-D, CEM II/A-V, CEM II/A-P i CEM II/A-M(V,P) (UNE-EN 197-1).
- Es considera inclòs dins dels ciments comuns els ciments blancs (UNE 80305).
- Es consideren inclosos els ciments de característiques addicionals com els resistents als sulfats i/o a l'aigua de mar (UNE 80303-1 i UNE 80303-2), i els de baix calor d'hidratació (UNE-EN 14216).

Classe del ciment: 32,5 N
Densitats dels formigons:
- Formigons en massa (HM): - 2.250 kg/m3 si fck <=40 N/mm2 - 2.300 kg/m3 si fck > 40 N/mm2

Formigons armats i pretensats (HA-HP): 2400 kg/m3
El contingut mínim de ciment ha d'estar d'acord amb les prescripcions del CODI ESTRUCTURAL, en funció de la classe d'exposició (taula 43.2.1.a). La quantitat mínima de ciment considerant el tipus d'exposició més favorable ha de ser:
- Obres de formigó en massa: >= 200 kg/m3
- Obres de formigó armat: >= 250 kg/m3
- Obres de formigó pretesat: >= 275 kg/m3
- A totes les obres: <= 500 kg/m3

La relació aigua/ciment ha d'estar d'acord amb les prescripcions del CODI ESTRUCTURAL, en funció de la classe d'exposició (taula 43.2.1.a). La relació aigua/ciment considerant el tipus d'exposició més favorable ha de ser:
- Formigó en massa: <= 0,65
- Formigó armat: <= 0,65
- Formigó pretesat: <= 0,60

Assentament en el con d'Abrams (UNE EN 12350-2):
- Consistència seca: 0 - 20 mm
- Consistència plàstica: 30 - 40 mm
- Consistència tova: 50 - 90 mm
- Consistència fluida: 100-150 mm
- Consistència líquida: 160-200 mm

La consistència (L) líquida només es podrà aconseguir mitjançant additiu superfluidificant
Ió clor total aportat per components d'un formigó no pot superar:
- Pretensat: <= 0,2% pes de ciment
- Armat: <= 0,4% pes de ciment
- En massa amb armadura de fissuració: <= 0,4% pes de ciment

Quantitat total de fins (sedàs 0,063) al formigó, corresponents als granulats i al ciment:
- Si l'aigua és standard: < 200 kg/m3
- Si l'aigua és reciclada: < 210 kg/m3
- Toleràncies:
- Assentament en el con d'Abrams: - Consistència seca: ± 1 cm - Consistència plàstica: ± 1 cm - Consistència tova: ± 1 cm - Consistència fluida: ± 1 cm - Consistència líquida: ± 1 cm

FORMIGONS PER A PILOTS FORMIGONATS "IN SITU"
Tamany màxim del granulat. El més petit dels següents valors:
- <= 32 mm
- <= 1/4 separació entre barres d'acer longitudinals

Dosificacions de pastat:
- Contingut de ciment: - Formigons abocats en sec: >= 325 kg/m3 - Formigons submergits: >= 375 kg/m3
- Relació aigua-ciment (A/C): < 0,6
- Contingut de fins d <0,125 (ciment inclòs): - Granulat gruixut d > 8 mm: >= 400 kg/m3 - Granulat gruixut d <= 8 mm: >= 450 kg/m3

Consistència del formigó:

Assentament con d'Abrams(mm)	Condicions d'ús
130 <= H <= 180	- Formigó abocat en sec
H >= 160	- Formigó bombejat, submergit o abocat sota aigua amb tub tremie
H >= 180	- Formigó submergit, abocat sota fluid estabilitzador amb tub tremie

El formigó ha de tenir la docilitat i fluïdesa adequada, i aquests valors s'han de mantenir durant tot el procés de formigonat, per tal d'evitar embussos als tubs de formigonar.
FORMIGONS PER A PANTALLES FORMIGONADES "IN SITU"
Contingut mímin de ciment en funció de la grandària màxima del granulat:

Grandària màxima del granulat(mm)	Contingut mínim de ciment(kg)
32	350
25	370
20	385
16	400

Grandària màxima del granulat. El més petit dels següents valors:
- <= 32 mm
- <= 1/4 separació entre barres d'acer longitudinals
Dosificacions de pastat:
- Contingut de ciment en pantalles contínues de formigó armat: - Formigons abocats en sec: >= 325 kg/m3 - Formigons submergits: >= 375 kg/m3
- Relació aigua-ciment: 0,45 < A/C < 0,6
- Contingut de fins d <=0,125 mm (ciment inclòs): - Granulat gruixut D <= 16 mm: <= 450 kg/m3
- Granulat gruixut D > 16 mm: = 400 kg/m3
- Assentament al con d'Abrams: 160 < A < 220 mm
El formigó ha de tenir la docilitat i fluïdesa adequada, i aquests valors s'han de mantenir durant tot el procés de formigonat, per tal d'evitar embussos als tubs de formigonar.
FORMIGÓ PER A PAVIMENTS
La fabricació del formigó no es podrà iniciar fins que la DF no hagi aprovat la fórmula de treball i el corresponent tram de prova (apartat d'execució). Aquesta fórmula inclourà:
- La identificació de cada fracció d'àrid i la seva proporció ponderal en sec
- La granulometria de la mescla d'àrids per als tamisos 40 mm; 25 mm; 20 mm; 12,5 mm; 8 mm; 4 mm; 2 mm; 1 mm; 0,500 mm; 0,250 mm; 0,125 mm; i 0,063 mm UNE EN 933-2.
- La dosificació de ciment, aigua i, si és el cas de cada additiu, referides a amassada
- La resistència característica a flexotracció a 7 i a 28 dies.
- La consistència del formigó fresc, i el contingut d'aire ocluït.
El pes total de partícules que passen pel tamís 0,125 mm UNE EN 933-2 no serà major de 450 kg/m3, inclòs el ciment.
Contingut de ciment: >= 300 kg/m3
Relació aigua/ciment: <= 0,46
Assentament en el con d'Abrams (UNE 12350-2): 2 - 6 cm
Proporció d'aire ocluït (UNE 12350-7): <= 6%
En zones sotmeses a nevades o gelades serà obligatòria la utilització d'un inclusor d'aire, i en aquest cas, la proporció d'aire ocluit en el formigó fresc no serà inferior al 4,5 % en volum.
Toleràncies:
Assentament en el con d'Abrams: ± 1 cm
2.- CONDICIONS DE SUBMINISTRAMENT I EMMAGATZEMATGE
Subministrament: En camions formigonera.
Queda expressament prohibit l'addició al formigó de qualsevol quantitat d'aigua o altres substàncies que puguin alterar la composició original.
Emmagatzematge: No es pot emmagatzemar.
3.- UNITAT I CRITERI D'AMIDAMENT
Unitat d'amidament: la indicada a la descripció de l'element
Criteri d'amidament: quantitat necessària subministrada a l'obra
4.- NORMATIVA DE COMPLIMENT OBLIGATORI
Real Decreto 470/2021, de 29 de junio, por el que se aprueba el Código Estructural.

B0 MATERIALS BÀSICS

B06 FORMIGONS

B06F FORMIGONS ESTRUCTURALS (CE)

B06F2- FORMIGÓ ESTRUCTURAL PER ARMAR AMB CIMENT GRIS I GRANULAT NATURAL (CE)

0.- ELEMENTS QUE CONTEMPLA EL PLEC

B06F2-LNL3,B06F2-LR3A.

1.- DEFINICIÓ I CONDICIONS DELS ELEMENTS
Formigó amb o sense addicions (cendres volants o fum de sílice), elaborat en una central formigonera legalment autoritzada d'acord amb el títol 4t. de la llei 21/1992 de 16 de juliol d'indústria i el Real Decret 559/2010, de 7 de maig.
CARACTERÍSTIQUES DELS FORMIGONS D'ÚS ESTRUCTURAL:
Els components del formigó, la seva dosificació, el procés de fabricació i el transport han d'estar d'acord amb les prescripcions del CODI ESTRUCTURAL.
La designació del formigó fabricat en central es pot fer per propietats o per dosificació i s'expressarà, com a mínim, la següent informació:
- Consistència
- Grandària màxima del granulat
- Tipus d'ambient al que s'exposarà el formigó
- Resistència característica a compressió per als formigons designats per propietats
- Contingut de ciment expressat en kg/m3, per als formigons designats per dosificació
- La indicació de l'ús estructural que ha de tenir el formigó: en massa, armat o pretesat
La designació per propietats s'ha de fer d'acord amb el format: T-R/C/TM/A
- T: Indicatiu que serà HM per al formigó en massa, HA pel formigó armat, i HP per al formigó pretesat
- R: Resistència característica a compressió, en N/mm2 (20-25-30-35-40-45-50-55-60-70-80-90-100)
- C: Lletra indicativa del tipus de consistència: L Líquida, F fluida, B tova, P plàstica i S seca
- TM: Grandària màxima del granulat en mm.
- A: Designació de l'ambient al que s'exposarà el formigó
En els formigons designats per propietats, el subministrador ha d'establir la composició de la mescla del formigó, garantint al peticionari les característiques especificades de grandària màxima del granulat, consistència i resistència característica, així com les limitacions derivades del tipus d'ambient especificat (contingut de ciment i relació aigua/ciment).
En els formigons designats per dosificació, el peticionari es responsable de la congruència de les característiques especificades de grandària màxima del granulat, consistència i contingut en ciment per metre cúbic de formigó, i el subministrador les haurà de garantir, indicant també, la relació aigua/ciment que ha emprat.
En els formigons amb característiques especials o d'altres de les especificades a la designació, les garanties i les dades que el subministrador hagi d'aportar, s'han d'especificar abans de l'inici del subministrament.
El formigó ha de complir amb les exigències de qualitat que estableix l'article 43.2 del CODI ESTRUCTURAL.
Si el formigó està destinat a una obra amb armadures pretesades, podrà contenir cendres volants sense que aquestes excedeixin el 20% del pes del ciment, i si es tracta de fum de silici no podrà excedir el 10%
Si el formigó està destinat a obres de formigó en massa o armat, la DF pot autoritzar l'us de cendres volants o fum de silici per la seva confecció. En estructures d'edificació, si s'utilitzen cendres volants no han de superar el 35% del pes del ciment. Si s'utilitza fum de silici no ha de superar el 10% del pes del ciment. La quantitat mínima de ciment s'especifica a l'article 43.2.1 del CODI ESTRUCTURAL.
La central que subministri formigó amb cendres volants realitzarà un control sobre la producció segons l'art. 32 del CODI ESTRUCTURAL i ha de posar els resultats de l'anàlisi a l'abast de la DF, o disposarà d'un distintiu de qualitat oficialment reconegut
Les cendres volants han de complir en qualsevol cas les especificacions de la norma UNE_EN 450.
Els additius hauran de ser del tipus que estableix l'article 31.2 del CODI ESTRUCTURAL i complir l'UNE EN 934-2
En cap cas la proporció en pes de l'additiu no ha de superar el 5% del pes del ciment utilitzat.
Classificació dels formigons per la seva resistència a compressió:
- Si fck <= 50 N/mm2 , resistència standard
- Si fck > 50 N/mm2 , alta resistència
Valor mínim de la resistència:
- Formigons en massa >= 20 N/mm2
- Formigons armats o pretesats >= 25 N/mm2
Tipus de ciment:
- Formigó en massa: Ciments comuns excepte els tipus CEM II/A-Q, CEM II/B-Q, CEM II/A-W, CEM II/B-W, CEM II/A-T, CEM II/B-T i CEM III/C (UNE-EN 197-1), Ciments per a usos especials ESP VI-1 (UNE 80307).
- Formigó armat: Ciments comuns excepte els tipus CEM II/A-Q, CEM II/B-Q, CEM II/A-W, CEM II/B-W, CEM II/A-T, CEM II/B-T, CEM III/C i CEM V/B (UNE-EN 197-1).
- Formigó pretesat: Ciments comuns tipus CEM I, CEM II/A-D, CEM II/A-V, CEM II/A-P i CEM II/A-M(V,P) (UNE-EN 197-1).

- Es considera inclòs dins dels ciments comuns els ciments blancs (UNE 80305).
- Es consideren inclosos els ciments de característiques addicionals com els resistents als sulfats i/o a l'aigua de mar (UNE 80303-1 i UNE 80303-2), i els de baix calor d'hidratació (UNE-EN 14216).
Classe del ciment: 32,5 N
Densitats dels formigons:
- Formigons en massa (HM): - 2.250 kg/m3 si fck <=40 N/mm2 - 2.300 kg/m3 si fck > 40 N/mm2
Formigons armats i pretensats (HA-HP): 2400 kg/m3
El contingut mínim de ciment ha d'estar d'acord amb les prescripcions del CODI ESTRUCTURAL, en funció de la classe d'exposició (taula 43.2.1.a). La quantitat mínima de ciment considerant el tipus d'exposició més favorable ha de ser:
- Obres de formigó en massa: >= 200 kg/m3
- Obres de formigó armat: >= 250 kg/m3
- Obres de formigó pretesat: >= 275 kg/m3
- A totes les obres: <= 500 kg/m3
La relació aigua/ciment ha d'estar d'acord amb les prescripcions del CODI ESTRUCTURAL, en funció de la classe d'exposició (taula 43.2.1.a). La relació aigua/ciment considerant el tipus d'exposició més favorable ha de ser:
- Formigó en massa: <= 0,65
- Formigó armat: <= 0,65
- Formigó pretesat: <= 0,60
Assentament en el con d'Abrams (UNE EN 12350-2):
- Consistència seca: 0 - 20 mm
- Consistència plàstica: 30 - 40 mm
- Consistència tova: 50 - 90 mm
- Consistència fluida: 100-150 mm
- Consistència líquida: 160-200 mm
La consistència (L) líquida només es podrà aconseguir mitjançant additiu superfluidificant
Ió clor total aportat per components d'un formigó no pot superar:
- Pretensat: <= 0,2% pes de ciment
- Armat: <= 0,4% pes de ciment
- En massa amb armadura de fissuració: <= 0,4% pes de ciment
Quantitat total de fins (sedàs 0,063) al formigó, corresponents als granulats i al ciment:
- Si l'aigua és standard: < 200 kg/m3
- Si l'aigua és reciclada: < 210 kg/m3
- Toleràncies:
- Assentament en el con d'Abrams: - Consistència seca: ± 1 cm - Consistència plàstica: ± 1 cm - Consistència tova: ± 1 cm - Consistència fluida: ± 1 cm - Consistència líquida: ± 1 cm
FORMIGONS PER A PILOTS FORMIGONATS "IN SITU"
Tamany màxim del granulat. El més petit dels següents valors:
- <= 32 mm
- <= 1/4 separació entre barres d'acer longitudinals
Dosificacions de pastat:
- Contingut de ciment: - Formigons abocats en sec: >= 325 kg/m3 - Formigons submergits: >= 375 kg/m3
- Relació aigua-ciment (A/C): < 0,6
- Contingut de fins d <0,125 (ciment inclòs): - Granulat gruixut d > 8 mm: >= 400 kg/m3 - Granulat gruixut d <= 8 mm: >= 450 kg/m3
Consistència del formigó:

Assentament con d'Abrams(mm)	Condicions d'ús
130 <= H <= 180	- Formigó abocat en sec
H >= 160	- Formigó bombejat, submergit o abocat sota aigua amb tub tremie
H >= 180	- Formigó submergit, abocat sota fluid estabilitzador amb tub tremie

El formigó ha de tenir la docilitat i fluïdesa adequada, i aquests valors s'han de mantenir durant tot el procés de formigonat, per tal d'evitar embussos als tubs de formigonar.
FORMIGONS PER A PANTALLES FORMIGONADES "IN SITU"
Contingut mímin de ciment en funció de la grandària màxima del granulat:

Grandària màxima del granulat(mm)	Contingut mínim de ciment(kg)
32	350
25	370
20	385
16	400

Grandària màxima del granulat. El més petit dels següents valors:
- <= 32 mm
- <= 1/4 separació entre barres d'acer longitudinals
Dosificacions de pastat:
- Contingut de ciment en pantalles contínues de formigó armat: - Formigons abocats en sec: >= 325 kg/m3 - Formigons submergits: >= 375 kg/m3
- Relació aigua-ciment: 0,45 < A/C < 0,6
- Contingut de fins d <=0,125 mm (ciment inclòs): - Granulat gruixut D <= 16 mm: <= 450 kg/m3
- Granulat gruixut D > 16 mm: = 400 kg/m3
- Assentament al con d'Abrams: 160 < A < 220 mm
El formigó ha de tenir la docilitat i fluïdesa adequada, i aquests valors s'han de mantenir durant tot el procés de formigonat, per tal d'evitar embussos als tubs de formigonar.
FORMIGÓ PER A PAVIMENTS
La fabricació del formigó no es podrà iniciar fins que la DF no hagi aprovat la fórmula de treball i el corresponent tram de prova (apartat d'execució). Aquesta fórmula inclourà:
- La identificació de cada fracció d'àrid i la seva proporció ponderal en sec
- La granulometria de la mescla d'àrids per als tamisos 40 mm; 25 mm; 20 mm; 12,5 mm; 8 mm; 4 mm; 2 mm; 1 mm; 0,500 mm; 0,250 mm; 0,125 mm; i 0,063 mm UNE EN 933-2.
- La dosificació de ciment, aigua i, si és el cas de cada additiu, referides a amassada
- La resistència característica a flexotracció a 7 i a 28 dies.
- La consistència del formigó fresc, i el contingut d'aire ocluït.
El pes total de partícules que passen pel tamís 0,125 mm UNE EN 933-2 no serà major de 450 kg/m3, inclòs el ciment.
Contingut de ciment: >= 300 kg/m3
Relació aigua/ciment: <= 0,46
Assentament en el con d'Abrams (UNE 12350-2): 2 - 6 cm
Proporció d'aire ocluït (UNE 12350-7): <= 6%
En zones sotmeses a nevades o gelades serà obligatòria la utilització d'un inclusor d'aire, i en aquest cas, la proporció d'aire ocluit en el formigó fresc no serà inferior al 4,5 % en volum.
Toleràncies:
Assentament en el con d'Abrams: ± 1 cm
2.- CONDICIONS DE SUBMINISTRAMENT I EMMAGATZEMATGE
Subministrament: En camions formigonera.
Queda expressament prohibit l'addició al formigó de qualsevol quantitat d'aigua o altres substàncies que puguin alterar la composició original.
Emmagatzematge: No es pot emmagatzemar.
3.- UNITAT I CRITERI D'AMIDAMENT
Unitat d'amidament: la indicada a la descripció de l'element
Criteri d'amidament: quantitat necessària subministrada a l'obra
4.- NORMATIVA DE COMPLIMENT OBLIGATORI
Real Decreto 470/2021, de 29 de junio, por el que se aprueba el Código Estructural.

B0 MATERIALS BÀSICS

B06 FORMIGONS

B06F FORMIGONS ESTRUCTURALS (CE)

B06F7- FORMIGÓ ESTRUCTURAL AMB CIMENT GRIS I GRANULAT RECICLAT (CE)

0.- ELEMENTS QUE CONTEMPLA EL PLEC

B06F7-LGOS,B06F7-JWOY.

1.- DEFINICIÓ I CONDICIONS DELS ELEMENTS
Formigó amb o sense addicions (cendres volants o fum de sílice), elaborat en una central formigonera legalment autoritzada d'acord amb el títol 4t. de la llei 21/1992 de 16 de juliol d'indústria i

el Real Decret 559/2010, de 7 de maig.
CARACTERÍSTIQUES DELS FORMIGONS D'ÚS ESTRUCTURAL:
Els components del formigó, la seva dosificació, el procés de fabricació i el transport han d'estar d'acord amb les prescripcions del CODI ESTRUCTURAL.
La designació del formigó fabricat en central es pot fer per propietats o per dosificació i s'expressarà, com a mínim, la següent informació:
- Consistència
- Grandària màxima del granulat
- Tipus d'ambient al que s'exposarà el formigó
- Resistència característica a compressió per als formigons designats per propietats
- Contingut de ciment expressat en kg/m3, per als formigons designats per dosificació
- La indicació de l'ús estructural que ha de tenir el formigó: en massa, armat o pretesat
La designació per propietats s'ha de fer d'acord amb el format: T-R/C/TM/A
- T: Indicatiu que serà HM per al formigó en massa, HA pel formigó armat, i HP per al formigó pretesat
- R: Resistència característica a compressió, en N/mm2 (20-25-30-35-40-45-50-55-60-70-80-90-100)
- C: Lletra indicativa del tipus de consistència: L Líquida, F fluida, B tova, P plàstica i S seca
- TM: Grandària màxima del granulat en mm.
- A: Designació de l'ambient al que s'exposarà el formigó
En els formigons designats per propietats, el subministrador ha d'establir la composició de la mescla del formigó, garantint al peticionari les característiques especificades de grandària màxima del granulat, consistència i resistència característica, així com les limitacions derivades del tipus d'ambient especificat (contingut de ciment i relació aigua/ciment).
En els formigons designats per dosificació, el peticionari es responsable de la congruència de les característiques especificades de grandària màxima del granulat, consistència i contingut en ciment per metre cúbic de formigó, i el subministrador les haurà de garantir, indicant també, la relació aigua/ciment que ha emprat.
En els formigons amb característiques especials o d'altres de les especificades a la designació, les garanties i les dades que el subministrador hagi d'aportar, s'han d'especificar abans de l'inici del subministrament.
El formigó ha de complir amb les exigències de qualitat que estableix l'article 43.2 del CODI ESTRUCTURAL.
Si el formigó està destinat a una obra amb armadures pretesades, podrà contenir cendres volants sense que aquestes excedeixin el 20% del pes del ciment, i si es tracta de fum de silici no podrà excedir el 10%
Si el formigó està destinat a obres de formigó en massa o armat, la DF pot autoritzar l'us de cendres volants o fum de silici per la seva confecció. En estructures d'edificació, si s'utilitzen cendres volants no han de superar el 35% del pes del ciment. Si s'utilitza fum de silici no ha de superar el 10% del pes del ciment. La quantitat mínima de ciment s'especifica a l'article 43.2.1 del CODI ESTRUCTURAL.
La central que subministri formigó amb cendres volants realitzarà un control sobre la producció segons l'art. 32 del CODI ESTRUCTURAL i ha de posar els resultats de l'anàlisi a l'abast de la DF, o disposarà d'un distintiu de qualitat oficialment reconegut
Les cendres volants han de complir en qualsevol cas les especificacions de la norma UNE_EN 450.
Els additius hauran de ser del tipus que estableix l'article 31.2 del CODI ESTRUCTURAL i complir l'UNE EN 934-2
En cap cas la proporció en pes de l'additiu no ha de superar el 5% del pes del ciment utilitzat.
Classificació dels formigons per la seva resistència a compressió:
- Si fck <= 50 N/mm2 , resistència standard
- Si fck > 50 N/mm2 , alta resistència
Valor mínim de la resistència:
- Formigons en massa >= 20 N/mm2
- Formigons armats o pretesats >= 25 N/mm2
Tipus de ciment:
- Formigó en massa: Ciments comuns excepte els tipus CEM II/A-Q, CEM II/B-Q, CEM II/A-W, CEM II/B-W, CEM II/A-T, CEM II/B-T i CEM III/C (UNE-EN 197-1), Ciments per a usos especials ESP VI-1 (UNE 80307).
- Formigó armat: Ciments comuns excepte els tipus CEM II/A-Q, CEM II/B-Q, CEM II/A-W, CEM II/B-W, CEM II/A-T, CEM II/B-T, CEM III/C i CEM V/B (UNE-EN 197-1).
- Formigó pretesat: Ciments comuns tipus CEM I, CEM II/A-D, CEM II/A-V, CEM II/A-P i CEM II/A-M(V,P) (UNE-EN 197-1).
- Es considera inclòs dins dels ciments comuns els ciments blancs (UNE 80305).
- Es consideren inclosos els ciments de característiques addicionals com els resistents als sulfats i/o a l'aigua de mar (UNE 80303-1 i UNE 80303-2), i els de baix calor d'hidratació (UNE-EN 14216).
Classe del ciment: 32,5 N
Densitats dels formigons:
- Formigons en massa (HM): - 2.250 kg/m3 si fck <=40 N/mm2 - 2.300 kg/m3 si fck > 40 N/mm2
Formigons armats i pretensats (HA-HP): 2400 kg/m3
El contingut mínim de ciment ha d'estar d'acord amb les prescripcions del CODI ESTRUCTURAL, en funció de la classe d'exposició (taula 43.2.1.a). La quantitat mínima de ciment considerant el tipus d'exposició més favorable ha de ser:

- Obres de formigó en massa: >= 200 kg/m3
- Obres de formigó armat: >= 250 kg/m3
- Obres de formigó pretesat: >= 275 kg/m3
- A totes les obres: <= 500 kg/m3
La relació aigua/ciment ha d'estar d'acord amb les prescripcions del CODI ESTRUCTURAL, en funció de la classe d'exposició (taula 43.2.1.a). La relació aigua/ciment considerant el tipus d'exposició més favorable ha de ser:
- Formigó en massa: <= 0,65
- Formigó armat: <= 0,65
- Formigó pretesat: <= 0,60
Assentament en el con d'Abrams (UNE EN 12350-2):
- Consistència seca: 0 - 20 mm
- Consistència plàstica: 30 - 40 mm
- Consistència tova: 50 - 90 mm
- Consistència fluida: 100-150 mm
- Consistència líquida: 160-200 mm
La consistència (L) líquida només es podrà aconseguir mitjançant additiu superfluidificant
Ió clor total aportat per components d'un formigó no pot superar:
- Pretensat: <= 0,2% pes de ciment
- Armat: <= 0,4% pes de ciment
- En massa amb armadura de fissuració: <= 0,4% pes de ciment
Quantitat total de fins (sedàs 0,063) al formigó, corresponents als granulats i al ciment:
- Si l'aigua és standard: < 200 kg/m3
- Si l'aigua és reciclada: < 210 kg/m3
- Toleràncies:
- Assentament en el con d'Abrams: - Consistència seca: ± 1 cm - Consistència plàstica: ± 1 cm - Consistència tova: ± 1 cm - Consistència fluida: ± 1 cm - Consistència líquida: ± 1 cm
FORMIGONS PER A PILOTS FORMIGONATS "IN SITU"
Tamany màxim del granulat. El més petit dels següents valors:
- <= 32 mm
- <= 1/4 separació entre barres d'acer longitudinals
Dosificacions de pastat:
- Contingut de ciment: - Formigons abocats en sec: >= 325 kg/m3 - Formigons submergits: >= 375 kg/m3
- Relació aigua-ciment (A/C): < 0,6
- Contingut de fins d <0,125 (ciment inclòs): - Granulat gruixut d > 8 mm: >= 400 kg/m3 - Granulat gruixut d <= 8 mm: >= 450 kg/m3
Consistència del formigó:

Assentament con d'Abrams(mm)	Condicions d'ús
130 <= H <= 180	- Formigó abocat en sec
H >= 160	- Formigó bombejat, submergit o abocat sota aigua amb tub tremie
H >= 180	- Formigó submergit, abocat sota fluid estabilitzador amb tub tremie

El formigó ha de tenir la docilitat i fluïdesa adequada, i aquests valors s'han de mantenir durant tot el procés de formigonat, per tal d'evitar embussos als tubs de formigonar.
FORMIGONS PER A PANTALLES FORMIGONADES "IN SITU"
Contingut mímin de ciment en funció de la grandària màxima del granulat:

Grandària màxima del granulat(mm)	Contingut mínim de ciment(kg)
32	350
25	370
20	385
16	400

Grandària màxima del granulat. El més petit dels següents valors:
- <= 32 mm
- <= 1/4 separació entre barres d'acer longitudinals
Dosificacions de pastat:
- Contingut de ciment en pantalles contínues de formigó armat: - Formigons abocats en sec: >= 325 kg/m3 - Formigons submergits: >= 375 kg/m3

- Relació aigua-ciment: 0,45 < A/C < 0,6
- Contingut de fins d <=0,125 mm (ciment inclòs): - Granulat gruixut D <= 16 mm: <= 450 kg/m3
- Granulat gruixut D > 16 mm: = 400 kg/m3
- Assentament al con d'Abrams: 160 < A < 220 mm

El formigó ha de tenir la docilitat i fluïdesa adequada, i aquests valors s'han de mantenir durant tot el procés de formigonat, per tal d'evitar embussos als tubs de formigonar.
FORMIGÓ PER A PAVIMENTS
La fabricació del formigó no es podrà iniciar fins que la DF no hagi aprovat la fórmula de treball i el corresponent tram de prova (apartat d'execució). Aquesta fórmula inclourà:
- La identificació de cada fracció d'àrid i la seva proporció ponderal en sec
- La granulometria de la mescla d'àrids per als tamisos 40 mm; 25 mm; 20 mm; 12,5 mm; 8 mm; 4 mm; 2 mm; 1 mm; 0,500 mm; 0,250 mm; 0,125 mm; i 0,063 mm UNE EN 933-2.
- La dosificació de ciment, aigua i, si és el cas de cada additiu, referides a amassada
- La resistència característica a flexotracció a 7 i a 28 dies.
- La consistència del formigó fresc, i el contingut d'aire ocluït.

El pes total de partícules que passen pel tamís 0,125 mm UNE EN 933-2 no serà major de 450 kg/m3, inclòs el ciment.
Contingut de ciment: >= 300 kg/m3
Relació aigua/ciment: <= 0,46
Assentament en el con d'Abrams (UNE 12350-2): 2 - 6 cm
Proporció d'aire ocluït (UNE 12350-7): <= 6%
En zones sotmeses a nevades o gelades serà obligatòria la utilització d'un inclusor d'aire, i en aquest cas, la proporció d'aire ocluit en el formigó fresc no serà inferior al 4,5 % en volum.
Toleràncies:
Assentament en el con d'Abrams: ± 1 cm
2.- CONDICIONS DE SUBMINISTRAMENT I EMMAGATZEMATGE
Subministrament: En camions formigonera.
Queda expressament prohibit l'addició al formigó de qualsevol quantitat d'aigua o altres substàncies que puguin alterar la composició original.
Emmagatzematge: No es pot emmagatzemar.
3.- UNITAT I CRITERI D'AMIDAMENT
Unitat d'amidament: la indicada a la descripció de l'element
Criteri d'amidament: quantitat necessària subministrada a l'obra
4.- NORMATIVA DE COMPLIMENT OBLIGATORI
Real Decreto 470/2021, de 29 de junio, por el que se aprueba el Código Estructural.

B0 MATERIALS BÀSICS

B07 MORTERS DE COMPRA

B07L- MORTER PER A RAM DE PALETA

0.- ELEMENTS QUE CONTEMPLA EL PLEC

B07L-1PY6,B07L-1PYA,B07L-1PYE.

1.- DEFINICIÓ I CONDICIONS DELS ELEMENTS
Barreja d'un o més conglomerants minerals amb granulats triats i additius especials.
- Morter de ram de paleta

CARACTERÍSTIQUES GENERALS:
No ha de tenir grumolls ni principis d'aglomeració.
MORTER DE RAM DE PALETA:
Mescla formada per un o varis conglomerants inorgànics, granulats, aigua i addicions o additius (en el seu cas), per a fàbriques d'obra ceràmica (façanes, murs, pilars, envans) com a material d'unió i rejuntat.
S'han considerat els tipus següents:
- Morter d'us corrent (G): sense característiques especials
- Morter per a juntsi capes fines (T): Morter dissenyat amb una mida màxima del granulat menor o igual al valor que figura especificat
- Morter de ram de paleta lleuger (L): Morter dissenyat que la seva densitat (endurit i sec), es inferior o igual al valor que figura especificat

La classe del morter es defineix per la lletra M seguida del valor de la resistència a compressió mínima declarada pel fabricant en N/mm2.
En els morters prescrits, el fabricant declararà la proporció de tots els components de la mescla, en volum o en pes.
Les característiques següents han de complir amb els valors declarats pel fabricant, assajades segons la norma corresponent:
- Característiques dels morters frescos: - Temps d'us (EN 1015-9) - Contingut en ions clorur (EN-EN 1015-17): <= 0,1% - Contingut en aire (EN 1015-7) o (EN 1015-6) si s'han utilitzat granulats porosos
- Característiques dels morters endurits: - Resistència a compressió (EN 1015-11) - Resistència d'unió (adhesió) (EN 1052-3) - Absorció d'aigua (EN 1015-18) - Permeabilitat al vapor d'aigua (EN 1745) - Densitat (morter endurit i sec) (EN 1015-10) - Conductivitat tèrmica (EN 1745) - Durabilitat (resistència als cicles de gel/desgel) (comprovat segons les disposicions que li siguin aplicables)
- Característiques addicionals per als morters lleugers: - Densitat (UNE-EN 1015-10): <= 1300 kg/m3
- Característiques addicionals per als morters per a junts i capes fines: - Mida màxima del granulat (EN 1015-1): <= 2 mm - Temps obert o temps de correcció (EN 1015-9)
- Reacció davant del foc: - Material amb contingut de matèria orgànica <= 1,0%: Classe A1 - Material amb contingut de matèria orgànica > 1,0%: Classe segons UNE-EN 13501-1

2.- CONDICIONS DE SUBMINISTRAMENT I EMMAGATZEMATGE
Subministrament: en envasos tancats hermèticament.
Emmagatzematge: En el seu envàs d'origen i en llocs secs, sense contacte directe amb el terra i protegit de la intempèrie, de manera que no se n'alterin les condicions inicials.
3.- UNITAT I CRITERI D'AMIDAMENT
Unitat d'amidament: la indicada a la descripció de l'element
Criteri d'amidament: quantitat necessària subministrada a l'obra
4.- NORMATIVA DE COMPLIMENT OBLIGATORI
MORTER DE RAM DE PALETA:
UNE-EN 998-2:2004 Especificaciones de los morteros para albañilería. Parte 2: Morteros para albañilería.
5.- CONDICIONS DE CONTROL DE RECEPCIÓ
CONDICIONS DE MARCATGE I CONTROL DE LA DOCUMENTACIÓ EN MORTER DE RAM DE PALETA:
El subministrador ha de posar a disposició de la DF en el cas que aquesta ho sol·liciti, la documentació següent, que acredita el marcatge CE, segons el sistema d'avaluació de conformitat aplicable, d'acord amb el que disposa l'apartat 7.2.1 del CTE: - Productes per a murs, pilars i particions (morters dissenyats*). * Morter amb una composició i sistema de fabricació escollits pel fabricant per tal d'obtenir les propietats especificades (concepte de prestació): - Sistema 2+: Declaració de Prestacions - Productes per a murs, pilars i particions (morters prescrits*). * Morter que es fabrica en unes proporcions predeterminades i que les seves propietats depenen de les proporcions dels components que s'han declarat (concepte de recepta): - Sistema 4: Declaració de Prestacions
A l'embalatge o a l'albarà de lliurament han de constar-hi les dades següents:
- Referència a la norma UNE-EN 998-2
- Nom del fabricant
- Codi o data de fabricació
- Tipus de morter
- Temps d'us
- Contingut en clorurs
- Contingut en aire
- Proporció dels components (morters prescrits)
- Resistència a compressió o classe de resistència a compressió
- Resistència d'unió (adhesió)
- Absorció d'aigua
- Permeabilitat al vapor d'aigua
- Densitat
- Conductivitat tèrmica
- Durabilitat
- Mida màxima del granulat
- Temps obert o temps de correcció
- Reacció davant el foc
- Marcatge CE de conformitat amb el que disposa el Reial Decret 1328/1995, de 28 de juliol

OPERACIONS DE CONTROL EN MORTERS DE RAM DE PALETA:
Inspecció visual de les condicions de subministrament i recepció del certificat de qualitat del fabricant, segons les exigències del plec de condicions.
Abans de l'inici de l'obra, i amb freqüència setmanal durant la seva execució, es comprovarà la consistència del morter mitjançant el mètode establert a l'UNE EN 1015-4, i es prepararà una sèrie de 3 provetes prismàtiques de 4x4x16 cm per tal d'obtenir la resistència a compressió (UNE-EN 1015-11)

CRITERIS DE PRESA DE MOSTRES EN MORTERS DE RAM DE PALETA:
Els controls es realitzaran segons les instruccions de la DF i les indicacions de la UNE-EN 1015-11.
INTERPRETACIÓ DELS RESULTATS I ACTUACIONS EN CAS D'INCOMPLIMENT, EN MORTERS DE RAM DE PALETA:
No es podran utilitzar a l'obra morters sense el corresponent certificat de garantia del fabricant, d'acord a les condicions exigides.
El valor de resistència a compressió obtingut ha de correspondre a les especificacions de projecte:
- Si resulta superior al 90% de la de projecte, s'acceptarà el lot.
- Si resulta inferior al 90% s'encarregarà un càlcul estructural que determini el coeficient de seguretat del element corresponent. S'acceptarà el lot si aquest coeficient no és inferior al 90 % del previst en el projecte.

B0 MATERIALS BÀSICS

B0A FERRETERIA

B0A6- CARGOL D'ACER INOXIDABLE

0.- ELEMENTS QUE CONTEMPLA EL PLEC

B0A6-12X4.

1.- DEFINICIÓ I CONDICIONS DELS ELEMENTS
Tijes cilíndriques o còniques, amb filet de secció triangular que dibuixa sobre la seva superfície una hèlice contínua.
S'han considerat els tipus següents:
- Cargols autoroscants amb volandera
- Cargols taptite d'acer inoxidable
CARACTERÍSTIQUES GENERALS:
El perfil de la rosca del vis ha d'estar en relació amb el seu diàmetre (UNE 17-008), i la llargària de la rosca, en relació amb la seva llargària (UNE 17-051).
La forma del perfil de la rosca ha de permetre que el cargol faci l'efecte d'una broca, fent a la vegada el forat i la rosca.
La seva superfície ha de ser llisa, sense fissures, rebaves ni d'altres defectes superficials.
Els fils de la rosca no han de tenir defectes de material ni empremtes d'eines.
ACABAT CADMIAT:
El seu recobriment ha de ser llis, sense discontinuïtats ni exfoliacions i no ha de tenir taques ni imperfeccions superficials.
ACABAT GALVANITZAT:
El seu recobriment ha de ser llis, sense discontinuïtats ni exfoliacions i no ha de tenir taques ni imperfeccions superficials.
Protecció de galvanitzat: >= 275 g/m2
Puresa del zinc, en pes: >= 98,5%
2.- CONDICIONS DE SUBMINISTRAMENT I EMMAGATZEMATGE
Subministrament: Empaquetats.
Emmagatzematge: En llocs protegits de la pluja i la humitat.
3.- UNITAT I CRITERI D'AMIDAMENT
Unitat d'amidament: la indicada a la descripció de l'element
Criteri d'amidament: quantitat necessària subministrada a l'obra
4.- NORMATIVA DE COMPLIMENT OBLIGATORI
No hi ha normativa de compliment obligatori.

B0 MATERIALS BÀSICS

B0A FERRETERIA

B0AK- CLAU

0.- ELEMENTS QUE CONTEMPLA EL PLEC

B0AK-07AS.

1.- DEFINICIÓ I CONDICIONS DELS ELEMENTS
Elements metàl·lics per a subjectar coses introduint-los mitjançant cops o impactes.
S'han considerat els elements següents:
- Claus d'acer
- Claus de coure
- Claus d'acer galvanitzat
Claus són tiges metàl·liques, punxagudes d'un extrem i amb una cabota a l'altre.
CARACTERÍSTIQUES GENERALS:
Han de tenir la forma, mides i resistències adequats als elements que han d'unir.
Han de ser rectes, amb la punta afilada i regular.
Els claus d'acer han de complir les determinacions de les normes UNE 17-032, UNE 17-033, UNE 17-034, UNE 17-035 i UNE 17-036.
ACABAT SUPERFICIAL GALVANITZAT:
El seu recobriment de zinc ha de ser llis, sense discontinuïtats, ni exfoliacions i no ha de tenir taques ni d'altres imperfeccions superficials.
Protecció de galvanitzat: >= 275 g/m2
Puresa del zinc, en pes: >= 98,5%
Toleràncies dels claus i tatxes:
- Llargària: ± 1 D
2.- CONDICIONS DE SUBMINISTRAMENT I EMMAGATZEMATGE
Subministrament: Empaquetats.
Emmagatzematge: En llocs protegits de la pluja i la humitat.
3.- UNITAT I CRITERI D'AMIDAMENT
Unitat d'amidament: la indicada a la descripció de l'element
Criteri d'amidament: quantitat necessària subministrada a l'obra
4.- NORMATIVA DE COMPLIMENT OBLIGATORI
CLAUS I TATXES:
UNE-EN 10230-1:2000 Clavos de alambre de acero. Parte 1: Clavos sueltos para uso general.

B0 MATERIALS BÀSICS

B0A FERRETERIA

B0AM- FILFERRO

0.- ELEMENTS QUE CONTEMPLA EL PLEC

B0AM-078F.

1.- DEFINICIÓ I CONDICIONS DELS ELEMENTS
Fil d'acer dolç, flexible i tenaç, obtingut per estiratge en fred o per trefilatge.
S'han considerat els tipus següents:
- Filferro d'acer
- Filferro d'acer galvanitzat
- Filferro d'acer plastificat
- Filferro recuit
CARACTERÍSTIQUES GENERALS:
Ha de ser de secció constant i uniforme.
Ha de complir les especificacions de la norma UNE 36722.
ACABAT SUPERFICIAL GALVANITZAT:
El seu recobriment de zinc ha de ser homogeni, llis, sense discontinuïtats, escames, grans, rugositats o esquerdes, no ha de tenir taques ni d'altres imperfeccions superficials.
La masa mínima del recobriment de zinc (UNE 37-504) ha de complir les especificacions de les taules

I i II de l'UNE 37-506.
Resisténcia a la tracció:
- Qualitat G1 o G2: 1770 N/mm2
- Qualitat G3: 1570 N/mm2
Adherència del recobriment(UNE 37-504): Ha de complir
Puresa del zinc(UNE 37-504): >= 98,5%
Toleràncies:
- Diàmetre: ± 2% diàmetre nominal
FILFERRO D'ACER PLASTIFICAT:
Filferro d'acer de baix contingut de carboni, galvanitzat en calent, amb un recobriment orgànic de PVC aplicat per extrusió o sinterització.
El recobriment de PVC ha de complir les especificacions de l'apartat 6.3 de l'UNE 36-732.
La concentricitat i l'adherència del recobriment de PVC ha de complir les especificacions del article 6.5 UNE 36-732.
Característiques del galvanitzat: G-1B (UNE 37-506)
Resistència a la tracció:
- Qualitat recuit: =< 600 N/mm2
- Qualitat dur: > 600 N/mm2
Toleràncies:
- Diàmetre: taula 1 UNE 36-732
2.- CONDICIONS DE SUBMINISTRAMENT I EMMAGATZEMATGE
Subministrament: En rotlles. A l'embalatge o albarà de lliurament hi han de constar les dades següents:
- Identificació del fabricant o nom comercial
- Identificació del producte
- Diàmetre i llargària dels rotlles
Emmagatzematge: En llocs secs i protegits de la intempèrie.
3.- UNITAT I CRITERI D'AMIDAMENT
Unitat d'amidament: la indicada a la descripció de l'element
Criteri d'amidament: quantitat necessària subministrada a l'obra
4.- NORMATIVA DE COMPLIMENT OBLIGATORI
FILFERRO D'ACER:
* UNE 36722:1974 Alambre de acero de bajo contenido en carbono. Medidas y tolerancias.
FILFERRO D'ACER GALVANITZAT:
* UNE 37506:1983 Alambres de acero galvanizados en caliente para usos generales. Designación de calidades. Caracterisicas generales.
UNE-EN 10257-1:2012 Alambres de acero no aleado recubiertos de cinc o aleaciones de cinc para armado de cables para el transporte de energía o cables para telecomunicaciones. Parte 1: Cables terrestres.
FILFERRO PLASTIFICAT:
* UNE 36732:1995 Alambres de acero y productos de alambre para cerramientos. Recubrimientos orgánicos sobre el alambre. Recubrimientos de poli(cloruro de vinilo).

B0 MATERIALS BÀSICS

B0A FERRETERIA

B0AO- TAC DE MATERIAL PLÀSTIC

0.- ELEMENTS QUE CONTEMPLA EL PLEC

B0AO-07II.

1.- DEFINICIÓ I CONDICIONS DELS ELEMENTS
Conjunt d'una peça per a encastar (tac) i un cargol o un vis. El sistema de subjecció del tac pot ser per adherència química o per expansió produida per la deformació de la peça en ser comprimida pel cargol.
S'han considerat els tipus següents:
- Tac d'expansió de niló i vis d'acer
- Tac d'expansió d'acer, amb vis, volandera i femella del mateix material
- Fixació mecànica formada per una base metàl·lica cargolada, vis d'acer, beina de PVC, volanderes d'estanquitat i tap de cautxú

- Tac químic format per una ampolla amb resina, cargol, volandera i femella
CARACTERÍSTIQUES GENERALS:
El disseny del tac ha de ser l'adient al suport i als esforços que ha de suportar.
Els cargols no han de tenir imperfeccions (rebaves, emprentes, etc) que impedeixin cargolar els elements.
El vis ha d'anar protegit contra la corrosió.
Els diàmetres del tac i vis han de ser compatibles.
El perfil de la femella ha de ser segons el seu diàmetre (UNE 17-008).
Cementació del vis: > 0,1 mm
VOLANDERES:
Diàmetre interior de la volandera:
- Diàmetre del cargol 10 mm: 11 mm
- Diàmetre del cargol 11 mm: 13 mm
2.- CONDICIONS DE SUBMINISTRAMENT I EMMAGATZEMATGE
Subministrament: S'ha de subministrar conjuntament amb totes les peces necessàries per a la seva correcta col·locació en capses, on han de figurar:
- Identificació del fabricant
- Diàmetres
- Llargàries
- Unitats
- Instruccions d'ús
Emmagatzematge: En llocs protegits de la pluja i la humitat.
3.- UNITAT I CRITERI D'AMIDAMENT
Unitat d'amidament: la indicada a la descripció de l'element
Criteri d'amidament: quantitat necessària subministrada a l'obra
4.- NORMATIVA DE COMPLIMENT OBLIGATORI
No hi ha normativa de compliment obligatori.

B0 MATERIALS BÀSICS

B0A FERRETERIA

B0AP- TAC MECÀNIC METÀL·LIC

0.- ELEMENTS QUE CONTEMPLA EL PLEC

B0AP-07IX.

1.- DEFINICIÓ I CONDICIONS DELS ELEMENTS
Conjunt d'una peça per a encastar (tac) i un cargol o un vis. El sistema de subjecció del tac pot ser per adherència química o per expansió produida per la deformació de la peça en ser comprimida pel cargol.
S'han considerat els tipus següents:
- Tac d'expansió de niló i vis d'acer
- Tac d'expansió d'acer, amb vis, volandera i femella del mateix material
- Fixació mecànica formada per una base metàl·lica cargolada, vis d'acer, beina de PVC, volanderes d'estanquitat i tap de cautxú
- Tac químic format per una ampolla amb resina, cargol, volandera i femella
CARACTERÍSTIQUES GENERALS:
El disseny del tac ha de ser l'adient al suport i als esforços que ha de suportar.
Els cargols no han de tenir imperfeccions (rebaves, emprentes, etc) que impedeixin cargolar els elements.
El vis ha d'anar protegit contra la corrosió.
Els diàmetres del tac i vis han de ser compatibles.
El perfil de la femella ha de ser segons el seu diàmetre (UNE 17-008).
Cementació del vis: > 0,1 mm
VOLANDERES:
Diàmetre interior de la volandera:
- Diàmetre del cargol 10 mm: 11 mm
- Diàmetre del cargol 11 mm: 13 mm
2.- CONDICIONS DE SUBMINISTRAMENT I EMMAGATZEMATGE

Subministrament: S'ha de subministrar conjuntament amb totes les peces necessàries per a la seva correcta col·locació en capses, on han de figurar:
- Identificació del fabricant
- Diàmetres
- Llargàries
- Unitats
- Instruccions d'ús

Emmagatzematge: En llocs protegits de la pluja i la humitat.
3.- UNITAT I CRITERI D'AMIDAMENT
Unitat d'amidament: la indicada a la descripció de l'element
Criteri d'amidament: quantitat necessària subministrada a l'obra
4.- NORMATIVA DE COMPLIMENT OBLIGATORI
No hi ha normativa de compliment obligatori.

B0 MATERIALS BÀSICS

B0B ACER I METALL EN PERFILS O BARRES

B0B7- ACER EN BARRES CORRUGADES

0.- ELEMENTS QUE CONTEMPLA EL PLEC

B0B7-106Q.

1.- DEFINICIÓ I CONDICIONS DELS ELEMENTS
Acer per a armadures passives d'elements de formigó:
S'han considerat els elements següents:
- Barres corrugades

CARACTERÍSTIQUES GENERALS:
En el cas de que el material s'utilitzi en obra pública, l'acord de Govern de la Generalitat de Catalunya de 9 de juny de 1998, exigeix que els materials siguin de qualitat certificada o puguin acreditar un nivell de qualitat equivalent, segons les normes aplicables als estats membres de la Unió Europea o de l'Associació Europea de Lliure Canvi.
També en aquest cas, es procurarà que els esmentats materials disposin de l'etiqueta ecològica europea, regulada en el Reglament (CE) nº 66/2010 o bé altres distintius de la Comunitat Europea.
Els productes d'acer per a armadures passives no han de tenir defectes superficials ni fissures.
L'armadura ha de ser neta, sense taques de greix, d'oli, de pintura, de pols o de qualsevol altre matèria perjudicial.
Els filferros llisos només es poden utilitzar com elements de connexió d'armadures bàsiques electrosoldades en gelosia.
Les barres corrugades han de tenir al menys dues files de corrugues transversals, uniformement distribuïdes al llarg de tota la llargària. Dins de cada fila, les corrugues han d'estar uniformement espaiades.
Les característiques següents han de complir amb els valors declarats pel fabricant, assajades segons la norma corresponent, dins del límit de tolerància indicat, en el seu cas:
- Diàmetre nominal: s'ha d'ajustar als valors especificats a la taula 6 de la UNE-EN 10080. - Diàmetres nominals <= 10,00 mm: Variació en intervals de mig mm - Diàmetres nominals > 10,00 mm: Variació en unitats senceres de mm
- Dimensions i geometria de les corrugues: Ha de complir l'especificat en l'apartat 7.4.2 de la UNE-EN 10080.
- Massa per metre: El valor nominal ha de ser l'especificat en la taula 6 de la UNE-EN 10080, en relació amb el diàmetre nominal i l'àrea nominal de la secció transversal
- Secció equivalent: >= 95,5% Secció nominal
- Aptitud al doblegat: - Assaig doblegat amb angle >= 180° (UNE-EN 10080, UNE-EN ISO 15630-1): No s'ha d'apreciar trencaments o fissures - Assaig doblegat -desdoblegat amb angle >= 90° (UNE-EN 10080, UNE-EN ISO 15630-1): No s'ha d'apreciar trencaments o fissures

Tensió d'adherència (assaig de la biga UNE-EN 10080):
- Tensió d'adherència: - D < 8 mm: >= 6,88 N/mm2 - 8 mm <= D <= 32 mm: >= (7,84-0,12 D) N/mm2 - D > 32 mm: >= 4,00 N/mm2
- Tensió de última d'adherència: - D < 8 mm: >= 11,22 N/mm2 - 8 mm <= D <= 32 mm: >= (12,74-0,19 D) N/mm2 - D > 32 mm: >= 6,66 N/mm2

- Composició química (% en massa):

	C %màx.	Ceq %màx.	S %màx.	P %màx.	Cu %màx.	N %màx.
Colada	0,22	0,050	0,050	0,050	0,800	0,012
Producte	0,24	0,052	0,055	0,055	0,850	0,014

Ceq = Carboni equivalent
Es pot superar el valor màxim per al Carboni en un 0,03% en massa, si el valor del Carboni equivalent disminueix en un 0,02% en massa.
Les característiques anteriors s'han de determinar segons la norma UNE-EN ISO 15630-1.
BARRES I ROTLLES D'ACER CORRUGAT SOLDABLE:
El producte s'ha de designar segons l'especificat en l'apartat 5.1 de la UNE-EN 10080:
- Descripció de la forma
- Referència a la norma EN
- Dimensions nominals
- Classe tècnica

Les característiques següents han de complir amb els valors declarats pel fabricant, assajades segons la norma corresponent, dins del límit de tolerància indicat, en el seu cas:
- Característiques geomètriques del corrugat de les barres han de complir les especificacions de l'apartat 7.4.2 de la norma UNE-EN 10080.
- Característiques mecàniques de les barres: - Acer soldable (S) - Allargament total sota càrrega màxima: - Acer subministrat en barres: >= 5,0% - Acer subministrat en rotlles: >= 7,5% - Acer soldable amb característiques especials de ductilitat (SD): - Allargament total sota càrrega màxima: - Acer subministrat en barres: >= 7,5% - Acer subministrat en rotlles: >= 10,0% - Resistència a fatiga: Ha de complir l'especificat a la taula 34.2.d del CODI ESTRUCTURAL - Deformació alternativa: Ha de complir l'especificat a la taula 34.2.e del CODI ESTRUCTURAL

Designació	Lím.elàstic fy N/mm2	Càrrega unitaria trencament fs(N/mm2)	Allargament al trencament	Relació fs/fy
B 400 S	>= 400	>= 440	>= 14%	>= 1,08
B 500 S	>= 500	>= 550	>= 12%	>= 1,08
B 400 SD	>= 400	>= 480	>= 20%	>= 1,20 <= 1,35
B 500 SD	>= 500	>= 575	>= 16%	>= 1,15 <= 1,35

- Diàmetre nominal: S'han d'ajustar a la sèrie següent (mm): 6 8 10 12 14 16 20 25 32 i 40 mm
- S'ha d'evitar utilitzar barres de diàmetre <= 6 mm, en el cas d'armadura muntada o elaborada amb soldadura.

Toleràncies:
- Massa: - Diàmetre nominal > 8,0 mm: ± 4,5% massa nominal - Diàmetre nominal <= 8,0 mm: ± 6% massa nominal

Les característiques anteriors s'han de determinar segons la norma UNE-EN ISO 15630-1.
2.- CONDICIONS DE SUBMINISTRAMENT I EMMAGATZEMATGE
Emmagatzematge: en llocs en els que restin protegits de la pluja, l'humitat del terra i l'eventual agressivitat de l'ambient.
Es classificaran segons el tipus, qualitat, diàmetre i procedència.
Abans de la seva utilització i en especial despres de períodes llargs d'emmagatzematge en obra, s'ha d'inspeccionar la superfície per tal de comprovar que no hi hagi alteracions superficials.
Pèrdua de pes després de l'eliminació d'òxid superficial amb raspall de filferros: < 1%
3.- UNITAT I CRITERI D'AMIDAMENT
Unitat d'amidament: la indicada a la descripció de l'element
Criteri d'amidament: quantitat necessària subministrada a l'obra
4.- NORMATIVA DE COMPLIMENT OBLIGATORI
Real Decreto 470/2021, de 29 de junio, por el que se aprueba el Código Estructural.
UNE-EN 10080:2006 Acero para el armado del hormigón. Acero soldable para armaduras de hormigón armado. Generalidades.

B0 MATERIALS BÀSICS

B0D MATERIALS PER A ENCOFRATS I APUNTALAMENTS

B0D2 TAULONS

B0D21- TAULÓ

0.- ELEMENTS QUE CONTEMPLA EL PLEC

B0D21-07OY.

1.- DEFINICIÓ I CONDICIONS DELS ELEMENTS
Tauló de fusta que prové de troncs sans de fibres rectes, uniformes, apretades i paral·leles.
CARACTERÍSTIQUES GENERALS:
Les cares han de ser planes, escairades i han de tenir les arestes vives.
Els extrems han d'estar acabats mitjançant tall de serra, a escaire.
Ha de conservar les seves característiques per al nombre d'usos previstos.
No ha de tenir signes de putrefacció, corcs, fongs, nusos morts, estelles, semes ni descoloracions.
Es poden admetre esquerdes superficials produïdes per la dessecació que no afectin les característiques de la fusta.
Pes específic aparent (UNE 56-531) (P):): 4 <= P <= 6 kN/m3
Contingut d'humitat (UNE 56-529): <= 15%
Higroscopicitat (UNE 56-532): Normal
Coeficient de contracció volumètrica (UNE 56533) (C): 0,35% <= C <= 0,55%
Coeficient d'elasticitat:
- Fusta de pi: Aprox. 15000 N/mm2
- Fusta d'avet: Aprox. 14000 N/mm2
Duresa (UNE 56-534): <= 4
Resistència a la compressió (UNE 56-535):
- En la direcció paral·lela a les fibres: >= 30 N/mm2
- En la direcció perpendicular a les fibres: >= 10 N/mm2
Resistència a la tracció (UNE 56-538):
- En la direcció paral·lela a les fibres: >= 30 N/mm2
- En la direcció perpendicular a les fibres: >= 2,5 N/mm2
Resistència a la flexió (UNE 56-537): >= 30 N/mm2
Resistència a l'esforç tallant: >= 5 N/mm2
Resistència al clivellament (UNE 56-539): >= 1,5 N/mm2
Toleràncies:
- Llargària nominal: + 50 mm, - 25 mm
- Amplària nominal: ± 2 mm

Classe	Gruix nominal (mm)		
	< 50	50 a 75	> 75
	Tolerància (mm)		
T1	±3	±4	+6,-3
T2	±2	±3	+5,-2
T3	±1,5	±1,5	±1,5

- Fletxa: ± 5 mm/m
- Torsió: ± 2°

2.- CONDICIONS DE SUBMINISTRAMENT I EMMAGATZEMATGE
Subministrament: De manera que no s'alterin les seves condicions.
Emmagatzematge: De manera que no es deformin i en llocs secs i ventilats, sense contacte directe amb el terra.
3.- UNITAT I CRITERI D'AMIDAMENT
Unitat d'amidament: la indicada a la descripció de l'element
Criteri d'amidament: quantitat necessària subministrada a l'obra
4.- NORMATIVA DE COMPLIMENT OBLIGATORI
No hi ha normativa de compliment obligatori.

B0 MATERIALS BÀSICS

B0D MATERIALS PER A ENCOFRATS I APUNTALAMENTS

B0D3 LLATES

B0D31- LLATA

0.- ELEMENTS QUE CONTEMPLA EL PLEC

B0D31-07P5,B0D31-07P4.

1.- DEFINICIÓ I CONDICIONS DELS ELEMENTS
Llata de fusta que prové de troncs sans de fibres rectes, uniformes, compactes i paral·leles.
CARACTERÍSTIQUES GENERALS:
Les cares han de ser planes, escairades i han de tenir les arestes vives.
Els extrems han d'estar acabats mitjançant tall de serra, a escaire.
Ha de conservar les seves característiques per al nombre d'usos previstos.
No ha de tenir signes de putrefacció, corcs, fongs, nusos morts, estelles, semes ni descoloracions.
Es poden admetre esquerdes superficials produïdes per la dessecació que no afectin les característiques de la fusta.
Pes específic aparent (UNE 56-531) (P):): 4 <= P <= 6 kN/m3
Contingut d'humitat (UNE 56-529): <= 15%
Higroscopicitat (UNE 56-532): Normal
Coeficient de contracció volumètrica (UNE 56533) (C): 0,35% <= C <= 0,55%
Coeficient d'elasticitat:
- Fusta de pi: Aprox. 15000 N/mm2
- Fusta d'avet: Aprox. 14000 N/mm2
Duresa (UNE 56-534): <= 4
Resistència a la compressió (UNE 56-535):
- En la direcció paral·lela a les fibres: >= 30 N/mm2
- En la direcció perpendicular a les fibres: >= 10 N/mm2
Resistència a la tracció (UNE 56-538):
- En la direcció paral·lela a les fibres: >= 30 N/mm2
- En la direcció perpendicular a les fibres: >= 2,5 N/mm2
Resistència a la flexió (UNE 56-537): >= 30 N/mm2
Resistència a l'esforç tallant: >= 5 N/mm2
Resistència al clivellament (UNE 56-539): >= 1,5 N/mm2
Toleràncies:
- Llargària nominal: + 50 mm, - 25 mm
- Amplària nominal: ± 2 mm

Classe	Gruix nominal (mm)		
	< 50	50 a 75	> 75
	Tolerància (mm)		
T1	±3	±4	+6,-3
T2	±2	±3	+5,-2
T3	±1,5	±1,5	±1,5

- Fletxa: ± 5 mm/m
- Torsió: ± 2°

2.- CONDICIONS DE SUBMINISTRAMENT I EMMAGATZEMATGE
Subministrament: De manera que no s'alterin les seves condicions.
Emmagatzematge: De manera que no es deformin i en llocs secs i ventilats, sense contacte directe amb el terra.
3.- UNITAT I CRITERI D'AMIDAMENT
Unitat d'amidament: la indicada a la descripció de l'element
Criteri d'amidament: quantitat necessària subministrada a l'obra
4.- NORMATIVA DE COMPLIMENT OBLIGATORI

No hi ha normativa de compliment obligatori.

B0 MATERIALS BÀSICS

B0D MATERIALS PER A ENCOFRATS I APUNTALAMENTS

B0D6 PUNTALS

B0D62- PUNTAL

0.- ELEMENTS QUE CONTEMPLA EL PLEC

B0D62-07PK,B0D62-07PL,B0D62-07PE.

1.- DEFINICIÓ I CONDICIONS DELS ELEMENTS
Peces cilíndriques estretes i llargues per a apuntalaments.
S'han considerat els tipus següents:
- Puntal rodó de fusta
- Puntal metàl·lic telescòpic
PUNTAL DE FUSTA:
Puntal de fusta que prové de troncs sans de fibres rectes, uniformes, compactes i paral·leles.
Els extrems han d'estar acabats mitjançant tall de serra, a escaire.
No ha de tenir signes de putrefacció, corcs, fongs, nusos morts, estelles, semes ni descoloracions.
Es poden admetre esquerdes superficials produïdes per la dessecació que no afectin les característiques de la fusta.
No ha de tenir d'altres desperfectes que els ocasionats pel nombre màxim d'usos.
Pes específic aparent (UNE 56-531) (P):): 4 <= P <= 6 kN/m3
Contingut d'humitat (UNE 56-529): <= 15%
Higroscopicitat (UNE 56-532): Normal
Coeficient de contracció volumètrica (UNE 56533) (C): 0,35% <= C <= 0,55%
Coeficient d'elasticitat:
- Fusta de pi: Aprox. 15000 N/mm2
- Fusta d'avet: Aprox. 14000 N/mm2
Duresa (UNE 56-534): <= 4
Resistència a la compressió (UNE 56-535):
- En la direcció paral·lela a les fibres: >= 30 N/mm2
- En la direcció perpendicular a les fibres: >= 10 N/mm2
Resistència a la tracció (UNE 56-538):
- En la direcció paral·lela a les fibres: >= 30 N/mm2
- En la direcció perpendicular a les fibres: >= 2,5 N/mm2
Resistència a la flexió (UNE 56-537): >= 30 N/mm2
Resistència a l'esforç tallant: >= 5 N/mm2
Resistència al clivellament (UNE 56-539): >= 1,5 N/mm2
Toleràncies:
- Diàmetre: ± 2 mm
- Llargària nominal: + 50 mm, - 25 mm
- Fletxa: ± 5 mm/m
PUNTAL METÀL·LIC:
Puntal metàl·lic amb mecanisme de regulació i fixació de la seva alçària.
La base i el cap del puntal cal que estiguin fets de platina plana i amb forats per a poder-lo clavar si cal.
Ha de conservar les seves característiques per al nombre d'usos previstos.
Resistència mínima a la compressió segons l'alçària de muntatge:

Alçària muntatge	Llargària del puntal				
	3 m	3,5 m	4 m	4,5 m	5 m
2 m	1,8 T	1,8 T	2,5 T	-	-
2,5 m	1,4 T	1,4 T	2,0 T	-	-
3 m	1 T	1 T	1,6 T	-	-
3,5 m	-	0,9 T	1,4 T	1,43 T	1,43 T
4,0 m	-	-	1,1 T	1,2 T	1,2 T
4,5 m	-	-	-	0,87 T	0,87 T
5 m	-	-	-	-	0,69 T

2.- CONDICIONS DE SUBMINISTRAMENT I EMMAGATZEMATGE
Subministrament: De manera que no s'alterin les seves condicions.
Emmagatzematge: De manera que no es deformin i en llocs secs i ventilats, sense contacte directe amb el terra.
3.- UNITAT I CRITERI D'AMIDAMENT
Unitat d'amidament: la indicada a la descripció de l'element
Criteri d'amidament: quantitat necessària subministrada a l'obra
4.- NORMATIVA DE COMPLIMENT OBLIGATORI
No hi ha normativa de compliment obligatori.

B0 MATERIALS BÀSICS

B0D MATERIALS PER A ENCOFRATS I APUNTALAMENTS

B0DF ENCOFRATS ESPECIALS I CINDRIS

B0DF8- MOTLLE METÀL·LIC

0.- ELEMENTS QUE CONTEMPLA EL PLEC

B0DF8-0FFB,B0DF8-TT3X.

1.- DEFINICIÓ I CONDICIONS DELS ELEMENTS
Motlles, cindris i elements especials per a la confecció d'encofrat, d'elements de formigó.
S'han considerat els següents tipus d'elements:
- Motlles circulars per a encofrats de pilar, de fusta encadellada, de lamel·les metàl·liques i de cartró
- Motlles metàl·lics per a encofrats de caixes d'interceptors, embornals, boneres i pericons d'enllumenat i de registre
- Motlle circular de fibra de vidre per a encofrat de pilars
- Cindris senzills o dobles d'entramats de fusta o de taulers de fusta
- Encofrats corbats per a paraments , amb plafons metàl·lics o amb taulers de fusta encadellada
- Alleugeridors cilíndrics de fusta
- Malles metàl·liques d'acer, de 0,4 o 0,5 mm de gruix, per a encofrats perduts
CARACTERÍSTIQUES GENERALS:
El seu disseny ha de ser tal que el procés de formigonament i de vibratge no produeixi alteracions en la seva secció o en la seva posició.
Ha de tenir el gruix, els rigiditzadors i els elements de connexió que calguin per tal d'absorbir els esforços propis de la seva funció.
La unió dels components ha de ser suficientment estanca per tal de no permetre la pèrdua apreciable de pasta pels junts.
La superfície de l'encofrat ha de ser llisa i no ha de tenir altres desperfectes que els ocasionats pels usos previstos.
Toleràncies:
- Fletxes: 5 mm/m
- Dimensions nominals: ± 5 %
- Balcament: 5 mm/m
MOTLLES I CINDRIS DE FUSTA:
La fusta ha de provenir de troncs sans de fibres rectes. No pot tenir signes de putrefacció, corcs, nusos morts ni estelles.
Contingut d'humitat de la fusta: Aprox. 12%
Diàmetre de nusos vius: <= 1,5 cm
Distància entre nusos de diàmetre màxim: >= 50 cm
MALLES METÀL·LIQUES D'ACER:
Panell mallat de xapa d'acer laminat en fred amb nervis intermedis de reforç.
El seu disseny ha de ser tal que tant la seva unió amb altres elements com el seu procés de

formigonament, no produeixi deformacions dels seus nervis ni s'alteri la seva posició.
Si s'ha de posar en contacte amb guix, aquest ha de ser neutre, o bé mesclat amb calç.
Resistència: 380 - 430 N/mm2
Límit elàstic: 300 - 340 N/mm2
2.- CONDICIONS DE SUBMINISTRAMENT I EMMAGATZEMATGE
Subministrament: De manera que no s'alterin les seves condicions.
Emmagatzematge: En llocs secs i sense contacte directe amb el terra.
3.- UNITAT I CRITERI D'AMIDAMENT
Unitat d'amidament: la indicada a la descripció de l'element
Criteri d'amidament: quantitat necessària subministrada a l'obra
4.- NORMATIVA DE COMPLIMENT OBLIGATORI
No hi ha normativa de compliment obligatori.

B0 MATERIALS BÀSICS

B0D MATERIALS PER A ENCOFRATS I APUNTALAMENTS

B0DZ MATERIALS AUXILIARS PER A ENCOFRATS I APUNTALAMENTS

B0DZ1- DESENCOFRANT

0.- ELEMENTS QUE CONTEMPLA EL PLEC

B0DZ1-0ZLZ.

1.- DEFINICIÓ I CONDICIONS DELS ELEMENTS
Elements auxiliars per al muntatge d'encofrats i apuntalaments, i per a la protecció dels espais de treball a les bastides i els encofrats.
S'han considerat els elements següents:
- Tensors per a encofrats de fusta
- Grapes per a encofrats metàl·lics
- Fleixos d'acer laminat en fred amb perforacions, per al muntatge d'encofrats metàl·lics
- Desencofrants
- Conjunts de perfils metàl·lics desmuntables per a suport d'encofrat de sostres o de cassetons recuperables
- Bastides metàl·liques
- Elements auxiliars per a plafons metàl·lics
- Tubs metàl·lics de 2,3" de D, per a confecció d'entramats, baranes, suports, etc.
- Element d'unió de tubs de 2,3" de D, per a confecció d'entramat, baranes, suports, etc.
- Planxa d'acer, de 8 a 12 mm de gruix per a protecció de rases, pous, etc.
CARACTERÍSTIQUES GENERALS:
Tots els elements han de ser compatibles amb el sistema de muntatge que utilitzi l'encofrat o apuntalament i no han de disminuir les seves característiques ni la seva capacitat portant.
Han de tenir la resistència i la rigidesa suficient per a garantir el compliment de les toleràncies dimensionals i per a resistir, sense assentaments ni deformacions perjudicials, les accions que es puguin produir sobre aquests com a conseqüència del procès de formigonament i, especialment, per les pressions del formigó fresc o dels mètodes de compactació utilitzats.
Aquestes condicions s'han de mantenir fins que el formigó hagi adquirit la resistència suficient per a suportar les tensions a que serà sotmès durant el desencofrat o desemmotllat.
Es prohibeix l'ús d'alumini en motlles que hagin d'estar en contacte amb el formigó, excepte quan es faciliti a la DF certificat emès per una entitat de control, conforme els panells han rebut tractament superficial que eviti la reacció amb els àlcalis del ciment
DESENCOFRANT:
Vernís antiadherent format amb silicones o preparat amb olis solubles en aigua o greix diluït.
No s'ha d'utilitzar com a desencofrant el gas-oil, els greixos comuns ni altres productes anàlegs.
Ha d'evitar l'adherència entre el formigó i l'encofrat, sense alterar l'aspecte posterior del formigó ni impedir l'aplicació de revestiments.
No ha d'impedir la construcció de junts de formigonat, en especial quan es tracti d'elements que s'hagin d'unir per a treballar de forma solidària.
No ha d'alterar les propietats del formigó amb què estigui en contacte, ni les armadures o l'encofrat, i no ha de produir efectes perjudicials al mediambient

S'ha de facilitar a la DF un certificat on es reflecteixin les característiques del producte i els seus possibles efectes sobre el formigó, abans de la seva aplicació
2.- CONDICIONS DE SUBMINISTRAMENT I EMMAGATZEMATGE
Subministrament: De manera que no s'alterin les seves condicions.
Emmagatzematge: En lloc sec, protegit de la intempèrie i sense contacte directe amb el terra, de manera que no s'alterin les seves condicions.
DESENCOFRANT:
Temps màxim d'emmagatzematge: 1 any
3.- UNITAT I CRITERI D'AMIDAMENT
Unitat d'amidament: la indicada a la descripció de l'element
Criteri d'amidament: quantitat necessària subministrada a l'obra
4.- NORMATIVA DE COMPLIMENT OBLIGATORI
Real Decreto 470/2021, de 29 de junio, por el que se aprueba el Código Estructural.
Orden de 9 de marzo de 1971 por la que se aprueba la Ordenanza General de Seguridad e Higiene en el Trabajo.

B0 MATERIALS BÀSICS

B0F MATERIALS BÀSICS DE CERÀMICA

B0F1 MAONS CERÀMICS

B0F1A- MAÓ CALAT

0.- ELEMENTS QUE CONTEMPLA EL PLEC

B0F1A-0760,B0F1A-075G,B0F1A-075F.

1.- DEFINICIÓ I CONDICIONS DELS ELEMENTS
Peces d'argila cuita utilitzades en el ram de paleta (façanes vistes o revestides, estructures portants i no portants, murs i divisòries interiors, tant a edificació com a enginyeria civil)
S'han considerat els tipus següents:
En funció de la densitat aparent:
- Peces LD, amb una densitat aparent menor o igual a 1000 kg/m3, per a parets revestides
- Peces HD, peces per a elements sense revestir o per a revestir i amb una densitat aparent més gran de 1000 kg/m3
En funció del nivell de confiança de les peces respecte a la resistència a la compressió:
- Peces de categoria I: peces amb una resistència a compressió declarada amb probabilitat de no assolir-se inferior al 5%.
- Peces de categoria II: peces que no compleixen el nivell de confiança especificat per la categoria I.
En funció del volum i disposició de forats:
- Peces massisses
- Peces calades
- Peces alleugerides
- Peces foradades
CARACTERÍSTIQUES GENERALS:
Les peces han de presentar regularitat de dimensions i de forma.
No ha de tenir esquerdes, forats, exfoliacions, ni escrostonaments d'arestes.
Si és de cara vista no ha de tenir imperfeccions, taques, cremades, etc. i la uniformitat de color en el maó i en el conjunt de les remeses ha de complir les condicions subjectives requerides per la DF.
La disposició dels forats ha de ser de manera que no hi hagi risc de que apareguin fissures en els envanets i parets de la peça durant la seva manipulació o col·locació.
Ha de tenir una textura uniforme. Està suficientment cuit si s'aprecia un so agut en ser colpejat i un color uniforme en fracturar-se.
El fabricant ha de declarar la dimensions nominals de les peces en mil·límetres i en l'ordre de llarg, ample i alt.
Volum de forats:
- Massís: <= 25%
- Calat: <= 45%

- Alleugerit: <= 55%
- Foradat: <= 70%
Volum de cada forat: <= 12,5%
Gruix total dels envanets (relació amb el gruix total):
- Massís: >= 37,5%
- Calat: >= 30%
- Alleugerit: >= 20%
Les característiques següents han de complir amb els valors declarats pel fabricant, assajades segons la norma corresponent, dins del límit de tolerància indicat, en el seu cas:
Característiques essencials en peces per a ús en elements amb requisits estructurals:
- Resistència mitja a compressió (UNE-EN 772-1): >= 5 N/mm2, >= valor declarat pel fabricant, amb indicació de categoria I o II
- Adherència (UNE-EN 1052-3): >= valor declarat pel fabricant
- Contingut en sals solubles actives (UNE-EN 772-5): <= valor declarat pel fabricant, amb indicació de la seva categoria
Característiques essencials en peces per a ús en elements amb exigències davant el foc:
- Classe de reacció al foc: exigència en funció del contingut en massa o volum, de materials orgànics distribuïts de forma homogènia: - Peces amb <= 1,0%: A1 - Peces amb > 1,0% (UNE-EN 13501-1)
Característiques essencials en peces per a ús en elements amb exigències acústiques:
- Tolerància en les dimensions (UNE-EN 772-16): <= valor declarat pel fabricant, amb indicació de la categoria
- Forma de la peça (UNE-EN 771-1)
- Especificacions dels forats: Disposició, volum, superfície, gruix dels envanets (UNE-EN 772-3)
- Densitat absoluta (UNE-EN 772-13):
- Tolerancia de la densitat (UNE-EN 772-13): El valor declarat pel fabricant ha d'estar dins dels límits següents en funció de la categoria. - D1: <= 10% - D2: <= 5% - Dm: <= desviació declarada pel fabricant en %
Característiques essencials en peces per als usos previstos en l'apartat 4.1 del DB HE 1:
- Propietats tèrmiques (UNE-EN 1745)
- Permeabilitat al vapor d'aigua (UNE-EN 1745)
Els pinyols de calç no han de reduir la resistència de la peça (després de l'assaig reiteratiu sobre aigua en ebullició i la dessecació posterior a una temperatura de 105°C) en més de 10% si el maó és per a revestir i un 5% si es de cara vista, ni han de provocar més escrostonaments dels admesos un cop s'hagi submergit en aigua un temps mínim de 24 h.
PECES LD:
Les característiques següents han de complir amb els valors declarats pel fabricant, assajades segons la norma corresponent, dins del límit de tolerància indicat, en el seu cas:
Característiques essencials:
- Per a ús de cara vista o amb protecció de morter de capa fina: - Durabilitat (resistència gel/desgel)
Característiques essencials en peces per a ús en elements amb requisits estructurals:
- Per a peces perforades horitzontalment amb una dimensió >= 400 mm i envanets exteriors < a 12 mm que hagin d'anar revestides amb un lliscat: - Expansió per humitat (UNE-EN 772-19)
- Per a ús de cara vista o amb protecció de morter de capa fina: - Contingut en sals solubles actives (UNE-EN 772-5): El valor declarat pel fabricant ha d'estar dins dels límits especificats a l'UNE-EN 771-1 en funció de la categoria
Característiques essencials en peces per a ús en elements amb exigències acústiques:
- Densitat aparent (UNE-EN 772-13): <= 1000 kg/m3
PECES HD:
Les característiques següents han de complir amb els valors declarats pel fabricant, assajades segons la norma corresponent, dins del límit de tolerància indicat, en el seu cas:
Característiques essencials:
- Durabilitat (resistència gel/desgel): Indicació de la categoria en funció del grau d'exposició
Característiques essencials en peces per a ús en elements amb requisits estructurals:
- Expansió per humitat (UNE-EN 772-19)
- Per a ús de cara vista o amb protecció de morter de capa fina: - Contingut en sals solubles actives (UNE-EN 772-5): El valor declarat pel fabricant ha d'estar dins dels límits especificats a l'UNE-EN 771-1 en funció de la categoria
Característiques essencials en peces per a ús en elements amb exigències acústiques:
- Densitat aparent (UNE-EN 772-13): >= 1000 kg/m3
Característiques essencials en peces per a ús en cara vista o en barreres anticapil·laritat:
- Absorció d'aigua: <= valor declarat pel fabricant - Cara vista (UNE-EN 771-1) - Barreres anticapil.laritat (UNE-EN 772-7)
Característiques complementàries:
- Succió immersió 60 ±2 s (UNE-EN 772-11) : <= valor declarat pel fabricant
2.- CONDICIONS DE SUBMINISTRAMENT I EMMAGATZEMATGE
Subministrament: Empaquetats sobre palets, de manera no totalment hermètica.
Emmagatzematge: De manera que no es trenquin o s'escantonin. No han d'estar en contacte amb terres que continguin solucions salines, ni amb productes que puguin modificar les seves característiques

(cendres, fertilitzants, greixos, etc.).
3.- UNITAT I CRITERI D'AMIDAMENT
Unitat d'amidament: la indicada a la descripció de l'element
Criteri d'amidament: quantitat necessària subministrada a l'obra
4.- NORMATIVA DE COMPLIMENT OBLIGATORI
UNE-EN 771-1:2003 Especificaciones de piezas para fábrica de albañilería. Parte 1: Piezas de arcilla cocida.
UNE-EN 771-1:2003/A1:2006 Especificaciones de piezas para fábrica de albañilería. Parte 1: Piezas de arcilla cocida.
Documento Básico de Seguridad estructural Fábrica DB-SE-F, parte II del CTE, aprobado por el Real Decreto 314/2006.
5.- CONDICIONS DE CONTROL DE RECEPCIÓ
CONDICIONS DE MARCATGE I CONTROL DE LA DOCUMENTACIÓ:
Si el material ha de ser component del full principal del tancament exterior d'un edifici, el fabricant ha de declarar els valors de les propietats hídriques següents, d'acord amb l'especificat en l'apartat 4.1 del DB HS 1:
- Absorció d'aigua per capil·laritat
- Succió o tasa d'absorció d'aigua inicial (kg/m2.min)
- Absorció d'aigua a llarg termini o per immersió total (% o g/m3)
El subministrador ha de posar a disposició de la DF en el cas que aquesta ho sol·liciti, la documentació següent, que acredita el marcatge CE, segons el sistema d'avaluació de conformitat aplicable, d'acord amb el que disposa l'apartat 7.2.1 del CTE: - Productes per a murs, pilars i particions (peces Categoria I*). * Peces amb una resistència a compressió declarada amb una probabilitat d'error inferior o igual al 5%. Es pot determinar amb el valor mitjà o amb el valor característic: - Sistema 2+: Declaració de Prestacions - Productes per a murs, pilars i particions (peces Categoria II**). ** Peces amb una resistència a compressió declarada amb una probabilitat d'error superior al 5%. Es pot determinar amb el valor mitjà o amb el valor característic: - Sistema 4: Declaració de Prestacions
A l'embalatge o a l'albarà de lliurament han de constar-hi les dades següents:
- Classificació segons DB-SE-F (Taula 4.1)
- Marcatge CE de conformitat amb el que disposa el Reial Decret 1328/1995, de 28 de juliol. El símbol normalitzat del marcatge CE s'ha d'acompanyar de la següent informació: - Numero d'identificació del organisme notificat (només per al sistema 2+) - Marca del fabricant i lloc d'origen - Dos últims dígits del any en que s'ha imprès el marcat CE. - Número del certificat de conformitat del control de producció a fàbrica, en el seu cas - Referència a la norma EN 771-1 - Descripció de producte: nom generic, material, dimensions, .. i ús al que va destinat.
- Informació de les característiques essencials segons annex ZA de l'UNE-EN 771-1
OPERACIONS DE CONTROL:
El control de recepció de material verificarà que les característiques dels materials són coincidents amb l'establert en la DT. Aquest control ha de complir l'especificat en l'apartat 7.2 del CTE.
Control de documentació: documents d'origen (full de subministrament i etiquetat), certificat de garantia del fabricant, en el seu cas, (signat per persona física) i els documents de conformitat o autoritzacions administratives exigides, inclòs la documentació corresponent al marcatge CE quan sigui pertinent.
Control mitjançant distintius de qualitat i avaluacions d'idoneïtat: En el cas que el fabricant disposi de marques de qualitat, ha d'aportar-ne la documentació corresponent.
Control de recepció mitjançant assaigs: Si el material disposa d'una marca legalment reconeguda a un país de la CEE (Marcatge CE, AENOR, etc.) es podrà prescindir dels assaigs de control de recepció de les característiques del material garantides per la marca; i la DF sol·licitarà en aquest cas, els resultats dels assaigs corresponents al subministrament rebut. En qualsevol cas, la DF podrà sol·licitar assaigs de control de recepció si ho creu convenient.
Les peces de categoria I tindran una resistència declarada. El fabricant aportarà la documentació que acrediti que el valor declarat de la resistència a compressió s'obtingui segons estableix l'UNE-EN 771-3 i assajades segons l'UNE-EN 772-1, i l'existència d'un pla de control de producció industrial que doni garanties.
Les peces de categoria II tindran una resistència a compressió declarada igual al valor mig obtingut en assaig segons UNE-EN 772-1, tot i que el nivell de confiança pot resultar inferior al 95%.
En el cas que es realitzi el control mitjançant assaigs, s'ha de fer les comprovacions següents:
- Abans de començar l'obra de cada 45000 unitats que arribin a l'obra, s'ha de determinar la resistència a la compressió d'una mostra de 6 maons, segons la norma UNE-EN 772-1.
CRITERIS DE PRESA DE MOSTRES:
S'han de seguir les instruccions de la DF i els criteris de les normes de procediment indicades en cada assaig.
INTERPRETACIÓ DE RESULTATS I ACTUACIONS EN CAS D'INCOMPLIMENT:
Si en els terminis establerts al començar l'obra no es fa l'entrega dels certificats de qualitat del fabricant, es realitzarà una sèrie completa d'assaigs sobre el material rebut a càrrec del Contractista.
En general, els resultats dels assaigs sobre totes les peces de les mostres han de complir les

condicions especificades.
En el cas de la resistència a compressió, el valor a comparar amb l'especificació s'obtindrà amb la fórmula: Rck = Rc - 1,64 s, essent:
- s: Desviació típica (n-1), s ^2 = (Rci Rc) ^2/(n-1)
- Rc: Valor mig de les resistències de les provetes
- Rci: Valor de resistència de cada proveta
- n: Nombre de provetes assajades
En cas d'incompliment en un assaig, es repetirà, a càrrec del contractista, sobre el doble numero de mostres del mateix lot, acceptant-ne aquest, quan els resultats obtinguts siguin conformes a les especificacions exigides.
- En element estructural incloure la verificació: - En el cas de l'assaig de massa, es prendrà com a resultat el valor mig de les 6 determinacions realitzades.

B7 IMPERMEABILITZACIONS I AÏLLAMENTS

B7B GEOTÈXTILS

B7B1- GEOTÈXTIL

0.- ELEMENTS QUE CONTEMPLA EL PLEC

B7B1-0KQ4.

1.- DEFINICIÓ I CONDICIONS DELS ELEMENTS
Material tèxtil pla, permeable, polimèric (sintètic o natural), que pot ser no teixit, teixit o tricotat, que s'utilitza en contacte amb sòls o altres materials en aplicacions geotècniques i d'enginyeria civil.
S'han considerat els materials següents:
- Feltre de polipropilè format per filaments sintètics no teixits lligats mecànicament
- Feltre de polièster termoestable fet amb fibres de polièster sense teixir, consolidat mecànicament mitjançant punxonament
- Feltre amb un 70% de fibres de polipropilè i un 30% de fibres de polietilè, sense teixir, termosoldat
- Feltre teixit de fibres de polipropilè
- Fibra de vidre amb insercions de fils de reforç longitudinals
CARACTERÍSTIQUES GENERALS:
La funció principal del geotèxtil pot ser:
- F: Filtració
- S: Separació
- R: Reforç
- D: Drenatge
- P: Protecció
- STR: Relaxació de tensions entre capes del ferm
- B: Barrera entre capes per a impermeabilització del ferm
Un geotèxtil pot ser apte per varies funcions.
La funció de separació no es pot especificar sola, ha d'anar amb la de filtració o reforç.
La làmina estesa ha de tenir un aspecte uniforme i sense defectes. Les vores han de ser rectes.
Ha de ser resistent a la perforació i als esforços de tracció en el seu pla.
Ha de ser permeable a l'aigua i al vapor.
Ha de resistir l'acció dels agents climàtics i de les substàncies actives naturals del sòl.
Els geotèxtils que no s'hagin sotmès a l'assaig de resistència a la intempèrie s'han de cobrir el mateix dia de la seva col·locació.
Les característiques exigides per als geotèxtils estan en funció de l'ús i venen regulats per la norma corresponent. La relació ús-norma-funcions és la següent:
- UNE-EN 13249: Carreteres i altres zones de trànsit (excepte vies ferroviàries i capes de trànsit asfàltic): F, R, F+S, R+S, F+R, F+R+S
- UNE-EN 13250: Construccions ferroviàries: F, R, F+S, R+S, F+R, F+R+S
- UNE-EN 13251: Moviments de terres, fonaments i estructures de contenció: F, R, F+S, R+S, F+R, F+R+S
- UNE-EN 13252: Sistemes de drenatge: F, D, F+S, F+D, F+S+D
- UNE-EN 13253: Obres per al control de l'erosió (protecció costera i revestiment de talussos): F, R, F+S, R+S, F+R, F+R+S

- UNE-EN 13254: Construcció d'embassaments i presses: F, R, P, F+S, R+S, F+R, R+P, F+R+S
- UNE-EN 13255: Construcció de canals: F, R, P, F+S, R+S, F+R, R+P, F+R+S
- UNE-EN 13256: Construcció de túnels i estructures subterrànies: P
- UNE-EN 13257: Abocadors de residus sòlids: F, R, P, F+S, R+S, F+R, R+P, F+R+S
- UNE-EN 13265: Contenidors de residus líquids: F, R, P, F+R, R+P
- UNE-EN 15381: Paviments i capes de trànsit asfàltiques: R, STR, B, R+STR+B
Les característiques següents han de complir amb els valors declarats pel fabricant, assajades segons la norma corresponent, dins del límit de tolerància indicat, en el seu cas:
Per a tots els geotèxtils:
- Característiques essencials: - Resistència a la tracció (UNE-EN ISO 10319) - Allargament a la càrrega màxima (UNE-EN ISO 10319) - Durabilitat (UNE EN corresponent segons l'ús)
Per a tots els geotèxtils excepte per a ús en paviments i capes de trànsit asfàltiques:
- Característiques complementàries per a condicions d'ús específiques: - Resistència a la tracció de cavalcaments i junts (UNE-EN ISO 10321) - Característiques de fricció (UNE-EN ISO 12957-1, UNE-EN ISO 12957-2) - Resistència al deteriorament durant la instal.lació sota una càrrega repetida (UNE-EN ISO 10722)
Funció: Filtració (F).
- Característiques essencials: - Resistència a la perforació dinàmica (assaig per caiguda del con) (UNE-EN ISO 13433) - Dimensió d'obertura característica (UNE-EN ISO 12956) - Permeabilitat a l'aigua perpendicularment al pla (índex de velocitat) (UNE-EN ISO 11058)
- Característiques complementàries per a condicions d'ús específiques: - Punxonament estàtic (assaig CBR) (UNE-EN ISO 12236) - Abrasió (UNE-EN ISO 13427), en construccions ferroviàries
Funció: Reforç (R) o Reforç i Separació (R+S):
- Característiques essencials: - Punxonament estàtic (assaig CBR) (UNE-EN ISO 12236) - Resistència a la perforació dinàmica (assaig per caiguda del con) (UNE-EN ISO 13433)
- Característiques complementàries per a condicions d'ús específiques, excepte en paviments i capes de trànsit asfàltiques: - Rigidesa al 2%, 5% i 10% (UNE-EN ISO 10319) - Fluència en tracció (UNE-EN 13431) - Permeabilitat a l'aigua perpendicularment al pla (índex de velocitat) (UNE-EN ISO 11058)
- Característiques complementàries per a condicions d'ús específiques, en construccions ferroviàries: - Abrasió (UNE-EN ISO 13427)
- Característiques complementàries per a condicions d'ús específiques, en paviments i capes de trànsit asfàltiques: - Resistència a l'envelliment a la intempèrie (UNE-EN 12224) - Punt de fussió (UNE-EN ISO 3146) - Resistència alcalina (UNE-EN 14030)
Funció: Filtració i Separació (F+S):
- Característiques essencials: - Punxonament estàtic (assaig CBR) (UNE-EN ISO 12236) - Resistència a la perforació dinàmica (assaig per caiguda del con) (UNE-EN ISO 13433) - Dimensió d'obertura característica (UNE-EN ISO 12956) - Permeabilitat a l'aigua perpendicularment al pla (índex de velocitat) (UNE-EN ISO 11058)
Funció: Filtració i Reforç (F+R) o Filtració, Reforç i Separació (F+R+S):
- Característiques essencials: - Resistència a la perforació dinàmica (assaig per caiguda del con) (UNE-EN ISO 13433) - Dimensió d'obertura característica (UNE-EN ISO 12956) - Punxonament estàtic (assaig CBR) (UNE-EN ISO 12236) - Permeabilitat a l'aigua perpendicularment al pla (índex de velocitat) (UNE-EN ISO 11058)
Funció: Drenatge (D):
- Característiques essencials: - Capacitat de fluxe d'aigua en el pla (tou/tou) (UNE-EN ISO 12958)
- Característiques complementàries: - Fluència en compressió (UNE-EN ISO 25619-1)
- Característiques complementàries per a condicions d'ús específiques: - Resistència a la tracció de junts interns (UNE-EN ISO 13426-2) - Capacitat de fluxe d'aigua en el pla (tou/rígid o rígid/rígid)(UNE-EN ISO 12958)
Funció: Filtració i drenatge (F+D):
- Característiques essencials: - Resistència a la perforació dinàmica (assaig per caiguda del con) (UNE-EN ISO 13433) - Capacitat de fluxe d'aigua en el pla (tou/tou) (UNE-EN ISO 12958)
- Dimensió d'obertura característica (UNE-EN ISO 12956) - Permeabilitat a l'aigua perpendicularment al pla (índex de velocitat) (UNE-EN ISO 11058)
Funció: Filtració, separació i drenatge (F+S+D):
- Característiques essencials: - Resistència a la perforació dinàmica (assaig per caiguda del con) (UNE-EN ISO 13433) - Punxonament estàtic (assaig CBR) (UNE-EN ISO 12236) - Capacitat de fluxe d'aigua en el pla (tou/tou) (UNE-EN ISO 12958) - Dimensió d'obertura característica (UNE-EN ISO 12956) - Permeabilitat a l'aigua perpendicularment al pla (índex de velocitat) (UNE-EN ISO 11058)
Funció: Protecció (P):
- Característiques essencials: - Resistència a la perforació dinàmica (assaig per caiguda del con) (UNE-EN ISO 13433) - Característiques de protecció: (UNE-EN 13719, UNE-EN 14574)
Funció: Reforç i Protecció (R+P):
- Característiques essencials: - Punxonament estàtic (assaig CBR) (UNE-EN ISO 12236) - Resistència a la perforació dinàmica (assaig per caiguda del con) (UNE-EN ISO 13433) - Característiques de protecció: (UNE-EN 13719, UNE-EN 14574)

Funció relaxació de tensions (STR):
- Característiques essencials: - Punxonament estàtic (assaig CBR) (UNE-EN ISO 12236) - Retenció del betum (UNE-EN 15381)
- Característiques complementàries per a condicions d'ús específiques: - Resistència a l'envelliment a la intempèrie (UNE-EN 12224) - Punt de fussió (UNE-EN ISO 3146) - Resistència alcalina (UNE-EN 14030)
Funció: Barrera entre capes (B):
- Característiques essencials: - Punxonament estàtic (assaig CBR) (UNE-EN ISO 12236) - Resistència a la perforació dinàmica (assaig per caiguda del con) (UNE-EN ISO 13433)
- Característiques complementàries per a condicions d'ús específiques: - Resistència a l'envelliment a la intempèrie (UNE-EN 12224) - Punt de fussió (UNE-EN ISO 3146) - Resistència alcalina (UNE-EN 14030)
Funció: Reforç, relaxació de tensions i barrera entre capes (R+STR+B):
- Característiques essencials: - Punxonament estàtic (assaig CBR) (UNE-EN ISO 12236) - Resistència a la perforació dinàmica (assaig per caiguda del con) (UNE-EN ISO 13433) - Retenció del betum (UNE-EN 15381)
Els geotèxtils que s'utilitzin en obres de carreteres regulades pel PG-3, hauran de complir les especificacions addicionals per a cada ús que s'especifiquen a l'article 290 del mateix.
2.- CONDICIONS DE SUBMINISTRAMENT I EMMAGATZEMATGE
Subministrament: En bobines o rotlles, amb un embalatge opac que eviti el seu deteriorament per l'acció de la llum solar.
Emmagatzematge: En llocs llisos, secs, nets i lliures d'objectes tallants.
Els rotlles s'han de mantenir en el seu envàs, apilats en posició horitzontal.
Quan l'emmagatzematge en obra sigui superior a 15 dies s'han de col·locar en llocs protegits del sol.
3.- UNITAT I CRITERI D'AMIDAMENT
Unitat d'amidament: la indicada a la descripció de l'element
Criteri d'amidament: quantitat necessària subministrada a l'obra
4.- NORMATIVA DE COMPLIMENT OBLIGATORI
UNE-EN 13249:2017 Geotextiles y productos relacionados. Características requeridas para su uso en la construcción de carreteras y otras zonas de tráfico (excluyendo las vías férreas y las capas de rodadura asfáltica).
UNE-EN 13250:2017 Geotextiles y productos relacionados. Características requeridas para su uso en construcciones ferroviarias.
UNE-EN 13251:2017 Geotextiles y productos relacionados. Características requeridas para su uso en movimientos de tierras, cimentaciones y estructuras de contención.
UNE-EN 13252:2017 Geotextiles y productos relacionados. Características requeridas para su uso en sistemas de drenaje.
UNE-EN 13253:2017 Geotextiles y productos relacionados. Características requeridas para su uso en obras para el control de la erosión (protección costera y revestimiento de taludes).
UNE-EN 13254:2017 Geotextiles y productos relacionados. Características requeridas para su uso en la construcción de embalses y presas.
UNE-EN 13255:2017 Geotextiles y productos relacionados. Características requeridas para su uso en la construcción de canales.
UNE-EN 13256:2017 Geotextiles y productos relacionados. Características requeridas para su uso en la construcción de túneles y estructuras subterráneas.
UNE-EN 13257:2017 Geotextiles y productos relacionados. Características requeridas para su uso en los vertederos de residuos sólidos.
UNE-EN 13265:2017 Geotextiles y productos relacionados. Características requeridas para su uso en proyectos de contenedores de residuos líquidos.
UNE-EN 15381:2008 Geotextiles y productos relacionados. Características requeridas para su uso en pavimentos y cubiertas asfálticas.
* Orden FOM/510/2018, de 8 de mayo, por la que se modifica la Orden FOM/2523/2014, de 12 de diciembre, por la que se actualizan determinados artículos del Pliego de Prescripciones Técnicas Generales para Obras de Carreteras y Puentes, relativos a materiales básicos, a firmes y pavimentos, y a señalización, balizamiento y sistemas de contención de vehículos (PG-3).
5.- CONDICIONS DE CONTROL DE RECEPCIÓ
CONDICIONS DE MARCATGE I CONTROL DE LA DOCUMENTACIÓ:
El subministrador ha de posar a disposició de la DF en el cas que aquesta ho sol·liciti, la documentació següent, que acredita el marcatge CE, segons el sistema d'avaluació de conformitat aplicable, d'acord amb el que disposa l'apartat 7.2.1 del CTE:
- Productes per a carreteres, vies fèrries, fonamentacions i murs, sistemes de drenatge, control de l'erosió, embassaments i preses, canals, túnels i estructures subterrànies, abocadors de residus líquids o contenció, emmagatzematge de residus sòlids o abocadors de residus de Funció: Fluid o barrera de gas, capa de protecció, drenatge i/o filtració, i reforç,
- Productes per a paviments i capes de trànsit asfàltiques de Funció: Reforç, relaxació de tensions i barrera entre capes: - Sistema 2+: Declaració de Prestacions
- Productes utilitzats en totes les obres de Funció: capa de separació: - Sistema 4: Declaració de Prestacions

L'albarà contindrà, com a mínim, les següents dades:
- Noms i adreça del fabricant i de la empresa subministradora
- Data de subministrament i de fabricació
- Identificació del vehicle que el transporta
- Quantitat que es subministra
- Designació de la marca comercial i tipus de producte subministrat
- Nom i adreça del comprador i del destí
- Referència de la comanda
- Condicions d'emmagatzematge si fos necessari
El producte ha d'estar marcat de manera clara i indeleble amb la informació especificada a la norma UNE-EN ISO 10320.
El producte ha de portar marques d'identificació per al control durant la instal·lació, que contenguin com a mínim nom i tipus de producte, que es repeteixin cada 5 m.
El símbol de marcatge CE estarà fixat directament al geotèxtil o a una etiqueta fixada al mateix.
Quan no sigui possible es fixarà a l'embalatge o a la documentació d'acompanyament.
El marcat i etiquetatge CE ha d'incloure la informació següent:
- Símbol del marcatge CE
- Els dos últims dígits de l'any en què es va fixar el marcat per primera vegada
- Codi d'identificació i tipus de producte
- Número de referència de la declaració de prestacions
- Nivell o classe de prestacions declarat
- Data de l'especificació tècnica harmonitzada aplicable
- Número d'identificació de l'organisme de certificació
- Ús previst, segons s'especifica a la norma armonitzada aplicable
Informació que s'ha de subministrar amb al producte:
- Nom del fabricant o marca comercial
- Identificació del producte
- Massa nominal en kg
- Dimensions
- Massa nominal per unitat de superfície (g/m2)
- Tipus de polímer principal
- Classificació del producte segons ISO 10318
En el cas que el material declari contingut reciclat, el fabricant ha de mostrar, si se li demana, la documentació que acrediti aquest contingut.
OPERACIONS DE CONTROL:
Comprobació de que la documentació que acompanya al producte es la establerta al punt anterior.
Verificació de que els valors declarats als documents de marcatge CE compleixen les especificacions de la DT.
Inspecció visual del material en cada subministrament.
Si es detecta qualsevol anomalia durant el transport, emmagatzematge o manipulació dels productes, la DF pot disposar en qualsevol moment la realització de comprovacions i assaigs.
CRITERIS DE PRESA DE MOSTRES:
Els controls s'han de realitzar segons les instruccions de la DF i els criteris indicats a les normes de procediment corresponents.
INTERPRETACIÓ DE RESULTATS I ACTUACIONS EN CAS D'INCOMPLIMENT:
No s'admetran les membranes que no es presentin en bon estat, degudament etiquetades i acompanyades amb el corresponent certificat de qualitat del fabricant on es garanteixin les condicions exigides.
En cas de no conformitat d'algun assaig o comprovació, la DF indicarà les mesures a adoptar (nous assaigs o rebuig del lot).

B7 IMPERMEABILITZACIONS I AÏLLAMENTS

B7Z MATERIALS ESPECIALS PER A IMPERMEABILITZACIONS I AÏLLAMENTS

B7Z0- EMULSIÓ BITUMINOSA PER A IMPERMEABILITZACIÓ

0.- ELEMENTS QUE CONTEMPLA EL PLEC

B7Z0-13F4,B7Z0-13F3.

1.- DEFINICIÓ I CONDICIONS DELS ELEMENTS

Producte obtingut per la dispersió de petites partícules de betum asfàltic en aigua o en una sol·lució aquosa, amb un agent emulsionant.
S'han considerat els tipus següents:
- EA: Emulsió preparada amb agents emulsionants químics de caràcter aniònic sense càrrega
- EB: Emulsió preparada amb agents emulsionants químics de caràcter aniònic amb càrrega
- EC: Emulsió preparada amb agents emulsionants químics de caràcter catiònic
- ED: Emulsió preparada amb emulsions minerals coloidals (no iòniques)
CARACTERÍSTIQUES GENERALS:
En el cas de que el material s'utilitzi en obra pública, l'acord de Govern de la Generalitat de Catalunya de 9 de juny de 1998, exigeix que els materials siguin de qualitat certificada o puguin acreditar un nivell de qualitat equivalent, segons les normes aplicables als estats membres de la Unió Europea o de l'Associació Europea de Lliure Canvi.
També en aquest cas, es procurarà que els esmentats materials disposin de l'etiqueta ecològica europea, regulada en el Reglament (CE) nº 66/2010 o bé altres distintius de la Comunitat Europea.
Cal que tinguin un aspecte homogeni, sense separació de l'aigua ni coagulació del betum asfàltic emulsionat.
Han de ser adherents sobre superfícies humides o seques.
No han de sedimentar-se durant l'emmagatzematge fins el punt que no recuperin la seva consistència original mitjançant una agitació moderada.
No ha de ser inflamable.
Característiques del residu sec:
- Resistència a l'aigua (UNE 104281-3-13): No s'han de formar bombolles ni reemulsificació
EMULSIÓ BITUMINOSA TIPUS EA:
Viscositat Saybolt-Furol a 25°C (UNE 104281-3-3): 200 - 20 s
Densitat relativa a 25°C (UNE 104281-3-5): 0,98 - 1,02 g/cm3
Contingut d'aigua, en massa (UNE 104281-3-2): 35 - 70%
Sedimentació als 5 dies (en massa) (UNE 104281-3-6): <= 5%
Residu de destil·lació en pes (UNE 104281-3-4): 30 - 65%
Assaig sobre el residu de destil·lació:
- Penetració, 25°C, 100 g, 5 s en 0,1 mm (UNE 104281-1-4): 50 -200 mm
Contingut de cendres (UNE 104281-3-8): <= 1%
EMULSIÓ BITUMINOSA TIPUS EB:
Densitat relativa a 25°C (UNE 104281-3-5): 0,98 - 1,2 g/cm3
Contingut d'aigua, en massa (UNE 104281-3-2): 40 - 60%
Residu de destil·lació en pes (UNE 104281-3-4): 40 - 60%
Contingut de cendres (UNE 104281-3-8): 5 - 50%
Característiques del residu sec:
- Escalfament a 100°C (UNE 104281-3-10): No s'ha d'apreciar guerxament, degoteig ni formació de bombolles.
- Flexibilitat a 0°C (UNE 104281-3-11): No s'ha d'apreciar clivellament, escates ni pèrdua d'adhesivitat.
- Assaig de flama directa (UNE 104281-3-12): S'ha de carbonitzar sense fluir.
EMULSIÓ BITUMINOSA TIPUS EC:
Viscositat Saybolt-Furol a 25°C (UNE 104281-3-3): 200 - 20 s
Densitat relativa a 25°C (UNE 104281-3-5): 0,98 - 1,02 g/cm3
Contingut d'aigua, en massa (UNE 104281-3-2): 40 - 70%
Sedimentació als 5 dies (en massa) (UNE 104281-3-6): <= 5%
Residu de destil·lació en pes (UNE 104281-3-4): 30 - 60%
Assaig sobre el residu de destil·lació:
- Penetració, 25°C, 100 g, 5 s en 0,1 mm (UNE 104281-1-4): 50 -200 mm
Contingut de cendres (UNE 104281-3-8): <= 1%
EMULSIÓ BITUMINOSA TIPUS ED:
Densitat relativa a 25°C (UNE 104281-3-5): 0,98 - 1,10 g/cm3
Contingut d'aigua (UNE 104281-3-2): 40 - 55%
Residu de destil·lació en pes (UNE 104281-3-4): 45 - 60%
Contingut de cendres (UNE 104281-3-8): 5 - 30%
Enduriment: 24h
Solubilitat en aigua de l'emulsió fresca: Total
Solubilitat en aigua de l'emulsió seca: Insoluble
Característiques del residu sec:
- Escalfament a 100°C (UNE 104281-3-10): No s'ha d'apreciar guerxament, degoteig ni formació de bombolles.
- Flexibilitat a 0°C (UNE 104281-3-11): No s'ha d'apreciar clivellament, escates ni pèrdua d'adhesivitat.
- Assaig de flama directa (UNE 104281-3-12): S'ha de carbonitzar sense fluir.
2.- CONDICIONS DE SUBMINISTRAMENT I EMMAGATZEMATGE
Subministrament: En envàs hermètic.
Emmagatzematge: En envàs tancat hermèticament, protegit de la humitat, de les gelades i de la radiació solar directa.

El sistema de transport i les instal·lacions d'emmagatzematge han de tenir l'aprovació de la DF que les comprovarà per tal que no es pugui alterar la qualitat del material. De no obtenir-ne l'aprovació corresponent, es suspendrà la utilització del contingut del tanc fins a la comprovació de les característiques que es cregui oportunes d'entre les indicades a la normativa vigent o al plec.
Temps màxim d'emmagatzematge: 6 mesos.
3.- UNITAT I CRITERI D'AMIDAMENT
Unitat d'amidament: la indicada a la descripció de l'element
Criteri d'amidament: quantitat necessària subministrada a l'obra
4.- NORMATIVA DE COMPLIMENT OBLIGATORI
UNE 104231:1999 Impermeabilización. Materiales bituminosos y bituminosos modificados. Emulsiones asfálticas.
5.- CONDICIONS DE CONTROL DE RECEPCIÓ
CONDICIONS DE MARCATGE I CONTROL DE LA DOCUMENTACIÓ:
A la recepció de cada partida s'exigirà l'albarà, un full de característiques i un certificat de garantia de qualitat del material, subscrit pel fabricant, on s'especifiqui el tipus i denominació del betum, i es garanteixi el compliment de les condicions exigides en el plec de condicions.
OPERACIONS DE CONTROL:
Les tasques de control a realitzar són les següents:
- Inspecció del sistema de transport i les instal·lacions d'emmagatzematge per part de la DF.
- Recepció de l'albarà, el full de característiques i certificat de qualitat del material.
Amb independència de la presentació del certificat esmentat, per a cada subministrament de material rebut es demanarà al contractista el resultat de l'assaig:
- Residu per destil·lació (NLT 139).
En cas de no rebre el certificat de qualitat o de presentar dubtes d'interpretació, la DF pot determinar l'execució dels assaigs que consideri oportuns per tal de garantir les condicions exigides en el plec.
CRITERIS DE PRESA DE MOSTRES:
La presa de mostres es farà segons les indicacions de la norma UNE 104281-3-1
INTERPRETACIÓ DE RESULTATS I ACTUACIONS EN CAS D'INCOMPLIMENT:
Els resultats dels assaigs i els valors del certificat d'identificació, han de complir les limitacions establertes en el plec.

B9 MATERIAL PER A PAVIMENTS

B96 MATERIALS PER A VORADES

B962- PEÇA RECTA DE FORMIGÓ PER A VORADES

0.- ELEMENTS QUE CONTEMPLA EL PLEC

B962-ZA73,B962-0GQV.

1.- DEFINICIÓ I CONDICIONS DELS ELEMENTS
Peça prefabricada de formigó no armat amb o sense granulats reciclats, de forma prismàtica, massissa i amb una secció transversal adequada a les superfícies exteriors a les que delimita.
S'han considerat els tipus següents:
- Monocapa: Peça formada per un sol tipus de formigó
- Doble capa: Peça amb diferents tipus de formigó en la seva estructura principal i en la seva capa superficial
S'han considerat les formes següents:
- Recta
- Corba
- Recta amb rigola
- Per a guals
CARACTERÍSTIQUES GENERALS:
La peça ha de tenir un color i una textura uniformes a tota la superfície.
La cara vista no ha de tenir esquerdes, escantonaments ni altres defectes.
Les cares horitzontals han de ser planes i paral·leles.
El cantells poden ser bisellats, arrodonits, corbs o xamfranats.
No han de ser visibles els granulats del morter en la capa vista.

La textura i el color no han de presentar diferències significatives respecte de qualsevol mostra facilitada pel fabricant i aprovada pel comprador.
En el cas de peces bicapa, no ha d'existir separació entre les dues capes.
En les peces de color, pot estar acolorida la capa superficial o tota la peça.
La forma d'expressió de les mesures ha de ser: Alçària x amplària.
Gruix de la capa vista: >= 4 mm
Classes en funció de la resistència climàtica:
- Classe 1 (marcat A): sense mesura del % d'absorció d'aigua
- Classe 2 (marcat B): <= 6% d'absorció d'aigua
- Classe 3 (marcat D): valor mitjà <= 1 kg/m2 de pèrdua de massa després de l'assaig glaç-desglaç; cap valor unitari > 1,5

Classes en funció de la resistència al desgast per abrasió:
- Classe 1 (marcat F): sense mesura d'aquesta característica
- Classe 3 (marcat H): <= 23 mm
- Classe 4 (marcat I): <= 20 mm

Classes en funció de la resistència a flexió:
- Classe 1 (marcat S): valor mitjà: >= 3,5 MPa; valor unitari: >= 2,8 MPa
- Classe 2 (marcat T): valor mitjà: >= 5,0 MPa; valor unitari: >= 4,0 MPa
- Classe 3 (marcat U): valor mitjà: >= 6,0 MPa; valor unitari: >= 4,8 MPa

Les característiques dimensionals, físiques i mecàniques han de complir les especificacions de la norma UNE-EN 1340 i s'han de determinar segons aquesta norma.
Toleràncies:
- Desviació de la llargària respecte de la llargària nominal: ± 1% al mm més pròxim, >= 4 mm, <= 10 mm
- Desviació d'altres dimensions, excepte el radi: - Cares vistes: ± 3% al mm més pròxim, >= 3 mm, <= 5 mm - Altres parts: ± 5% al mm més pròxim, >= 3 mm, <= 10 mm
- Desviació màxima respecte de la planor i la rectitud en les cares planes i cantells rectes: - Dispositiu de mesura de 300 mm de llargària: ± 1,5 mm - Dispositiu de mesura de 400 mm de llargària: ± 2 mm - Dispositiu de mesura de 500 mm de llargària: ±2,5 mm - Dispositiu de mesura de 800 mm de llargària: ± 4 mm

2.- CONDICIONS DE SUBMINISTRAMENT I EMMAGATZEMATGE
Subministrament i emmagatzematge: De manera que no s'alterin les seves condicions.
3.- UNITAT I CRITERI D'AMIDAMENT
Unitat d'amidament: la indicada a la descripció de l'element
Criteri d'amidament: quantitat necessària subministrada a l'obra
4.- NORMATIVA DE COMPLIMENT OBLIGATORI
UNE-EN 1340:2004 Bordillos prefabricados de hormigón. Especificaciones y métodos de ensayo.
UNE 127340:2006 Bordillos prefabricados de hormigón. Especificaciones y métodos de ensayo.
Complemento nacional a la Norma UNE-EN 1340.
5.- CONDICIONS DE CONTROL DE RECEPCIÓ
CONDICIONS DE MARCATGE I CONTROL DE LA DOCUMENTACIÓ:
A l'albarà de lliurament, hi ha de constar la següent informació com a mínim:
- Identificació del fabricant o la fàbrica
- Data d'entrega del producte, quan es produeix abans de la considerada com a apta per a l'ús
- Identificació de les classes en relació a la resistència climàtica, la resistència a l'abrasió i la resistència a la flexió
- Referència a la norma UNE-EN 1340
- Identificació del producte
- Marcat CE de conformitat amb el que disposa el Reial Decret 1328/1995, de 28 de juliol

En el cas que el material declari contingut reciclat, el fabricant ha de mostrar, si se li demana, la documentació que acrediti aquest contingut.
Sobre un 0,5 % de les peces, amb un mínim d'una unitat per paquet, o a l'embalatge quan no sigui reutilitzat, hi ha de constar la següent informació:
- Identificació del fabricant o la fàbrica
- Data de producció
- Data d'entrega del producte, quan es produeix abans de la considerada com a apta per a l'ús.
- Identificació de les classes en relació a la resistència climàtica, la resistència a l'abrasió i la resistència a la flexió
- Referència a la norma UNE-EN 1340
- A l'embalatge: marcat CE de conformitat amb el que disposa el Reial Decret 1328/1995, de 28 de juliol

El subministrador ha de posar a disposició de la DF en el cas que aquesta ho sol·liciti, la documentació següent, que acredita el marcatge CE, segons el sistema d'avaluació de conformitat aplicable, d'acord amb el que disposa l'apartat 7.2.1 del CTE: - Productes per a usos interns incloent les premises de transport públic de Nivell o Classe: A1*. * Productes o materials que no necessiten sotmetre's a assaig de reacció al foc (per exemple productes o materials de la classe A1 conformement a la Decisió 96/603/CE, i les seves modificacions), - Productes per a cobertes de Nivell o Classe: es considera que satisfan els requisits enfront del foc extern **. ** Decisió de la Comissió 2000/553/CE, modificada, - Productes per a ús extern i acabat de carrers, cobrint àrees externes

de circulació de vianants i de vehicles: - Sistema 4: Declaració de Prestacions
OPERACIONS DE CONTROL:
Els punts de control més destacables són els següents:
- En cada subministrament, es realitzaran els controls següents: - Inspecció visual del material, identificació de les marques corresponents (UNE-EN 1339, UNE-EN 1340) i recepció del certificat de qualitat del fabricant. - Control dimensional sobre un 10 % de les peces rebudes (UNE-EN 1339, UNE-EN 1340)
- Per a cada subministrador diferent, es prendran 3 mostres (sèries) de 3 peces cadascuna, per tal de realitzar els següents assaigs: - Resistència a flexió (UNE-EN 1340) - Absorció d'aigua (UNE-EN 1340) - Resistència a compressió de testimonis extrets de les peces de vorada (UNE-EN 12390-3)

En cas que el material disposi de la Marca AENOR, o una altra legalment reconeguda a un país de l'UE, s'ha de poder prescindir dels assaigs de control de recepció. La DF ha de sol·licitar, en aquest cas, els resultats dels assaigs corresponents al subministrament rebut, segons control de producció establert a la marca de qualitat del producte.
CRITERIS DE PRESA DE MOSTRES:
Les mostres es prendran a l'atzar segons les instruccions de la DF i els criteris de la norma UNE-EN 1339, UNE-EN 1340.
INTERPRETACIÓ DE RESULTATS I ACTUACIONS EN CAS D'INCOMPLIMENT:
No s'acceptaran les peces que no superin la inspecció visual, que no estiguin correctament identificades o que no arribin acompanyades del certificat de qualitat del fabricant.
La totalitat de les peces sobre les que es realitza el control geomètric, han de complir les especificacions del plec. En cas d'incompliment, s'incrementarà el control, en primer lloc, fins al 20% de les peces rebudes, i si continuen observant-se irregularitats, fins al 100% del subministrament.
En els assaigs de resistència a flexió i absorció d'aigua, s'han de complir, en cada una de les 3 mostres, les condicions de valor mitjà i valor individual indicats a les especificacions. Si una sèrie no compleix aquest requisit, es podran realitzar contrassaigs sobre dues mostres més (de 3 peces cadascuna) procedents del mateix lot, acceptant-ne el conjunt si ambdues resulten conformes a l'especifica't.

B9 MATERIAL PER A PAVIMENTS

B97 MATERIALS PER A RIGOLES

B971- PEÇA DE FORMIGÓ PER A RIGOLA

0.- ELEMENTS QUE CONTEMPLA EL PLEC

B971-HDKF.

1.- DEFINICIÓ I CONDICIONS DELS ELEMENTS
Peça prefabricada de morter de ciment blanc.
CARACTERÍSTIQUES GENERALS:
Ha de tenir un color uniforme i una textura llisa a tota la superfície, amb els angles i les arestes rectes i la cara plana.
No pot tenir imperfeccions a la cara vista.
La forma d'expressió de les mesures sempre ha de ser: Llargària x amplària x gruix.
Absorció d'aigua (UNE 127002): <= 7,5%
Tensió de trencament a la flexió (UNE 127-006 i UNE 127-007):
- Cara a tracció: >= 5 N/mm2
- Dors a tracció: >= 4 N/mm2

Gelabilitat (UNE 127004): Absència de senyals de trencament o deteriorament
Toleràncies:
- Dimensions: ± 1 mm
- Gruix: ± 3 mm
- Angles, variació sobre un arc de 20 cm de radi: ± 0,4 mm
- Rectitud d'arestes: ± 0,4 mm
- Balcaments: ± 0,5 mm
- Planor: ± 0,4 mm

2.- CONDICIONS DE SUBMINISTRAMENT I EMMAGATZEMATGE

Subministrament: Embalades en palets.
Emmagatzematge: En llocs protegits de la intempèrie i d'impactes.
3.- UNITAT I CRITERI D'AMIDAMENT
Unitat d'amidament: la indicada a la descripció de l'element
Criteri d'amidament: quantitat necessària subministrada a l'obra
4.- NORMATIVA DE COMPLIMENT OBLIGATORI
UNE-EN 1339:2004 Baldosas de hormigón. Especificaciones y métodos de ensayo.
5.- CONDICIONS DE CONTROL DE RECEPCIÓ
CONDICIONS DE MARCATGE I CONTROL DE LA DOCUMENTACIÓ:
En el cas que el material declari contingut reciclat, el fabricant ha de mostrar, si se li demana, la documentació que acrediti aquest contingut.
OPERACIONS DE CONTROL:
Els punts de control més destacables són els següents:
- En cada subministrament, es realitzaran els controls següents: - Inspecció visual del material, identificació de les marques corresponents (UNE-EN 1339) i recepció del certificat de qualitat del fabricant. - Control dimensional sobre un 10 % de les peces rebudes (UNE-EN 1339)
- Per a cada subministrador diferent, es prendran 12 mostres (6 de 3 peces cadascuna i 6 de 6 peces) per tal de realitzar els següents assaigs: - Sobre 3 mostres de 3 peces (UNE-EN 1339): - Absorció d'aigua - Gelabilitat - Permeabilitat i absorció d'aigua per la cara vista - Resistència al xoc - Sobre 6 mostres de 6 peces cadascuna (UNE-EN 1339) - Resistència a flexió - Estructura
En cas que el material disposi de la Marca AENOR, o una altra legalment reconeguda a un país de l'UE, s'ha de poder prescindir dels assaigs de control de recepció. La DF ha de sol·licitar, en aquest cas, els resultats dels assaigs corresponents al subministrament rebut, segons control de producció establert a la marca de qualitat del producte.
CRITERIS DE PRESA DE MOSTRES:
Les mostres es prendran a l'atzar segons les instruccions de la DF i els criteris de la norma UNE-EN 1339.
INTERPRETACIÓ DE RESULTATS I ACTUACIONS EN CAS D'INCOMPLIMENT:
No s'acceptaran les peces que no superin la inspecció visual, que no estiguin correctament identificades o que no arribin acompanyades del certificat de qualitat del fabricant.
La totalitat de les peces sobre les que es realitza el control geomètric, han de complir les especificacions del plec. En cas d'incompliment, s'incrementarà el control, en primer lloc, fins al 20% de les peces rebudes, i si continuen observant-se irregularitats, fins al 100% del subministrament.
En els assaigs de resistència a flexió i absorció d'aigua, s'han de complir, en cada una de les 3 mostres, les condicions de valor mitjà i valor individual indicats a les especificacions. Si una sèrie no compleix aquest requisit, es podran realitzar contrassaigs sobre dues mostres més (de 3 peces cadascuna) procedents del mateix lot, acceptant-ne el conjunt si ambdues resulten conformes a l'especifica't.

B9 MATERIAL PER A PAVIMENTS

B98 PECES ESPECIALS PER A GUALS

B980- PEÇA DE FORMIGÓ PER A GUALS

0.- ELEMENTS QUE CONTEMPLA EL PLEC

B980-V800,B980-V7ZW,B980-V7ZY,B980-V801.

1.- DEFINICIÓ I CONDICIONS DELS ELEMENTS
Peça prefabricada de formigó no armat amb o sense granulats reciclats, de forma prismàtica, massissa i amb una secció transversal adequada a les superfícies exteriors a les que delimita.
S'han considerat els tipus següents:
- Monocapa: Peça formada per un sol tipus de formigó
- Doble capa: Peça amb diferents tipus de formigó en la seva estructura principal i en la seva capa superficial
S'han considerat les formes següents:
- Recta
- Corba

- Recta amb rigola
- Per a guals
CARACTERÍSTIQUES GENERALS:
La peça ha de tenir un color i una textura uniformes a tota la superfície.
La cara vista no ha de tenir esquerdes, escantonaments ni altres defectes.
Les cares horitzontals han de ser planes i paral·leles.
El cantells poden ser bisellats, arrodonits, corbs o xamfranats.
No han de ser visibles els granulats del morter en la capa vista.
La textura i el color no han de presentar diferències significatives respecte de qualsevol mostra facilitada pel fabricant i aprovada pel comprador.
En el cas de peces bicapa, no ha d'existir separació entre les dues capes.
En les peces de color, pot estar acolorida la capa superficial o tota la peça.
Gruix de la capa vista: >= 4 mm
Classes en funció de la resistència climàtica:
- Classe 1 (marcat A): sense mesura del % d'absorció d'aigua
- Classe 2 (marcat B): <= 6% d'absorció d'aigua
- Classe 3 (marcat D): valor mitjà <= 1 kg/m2 de pèrdua de massa després de l'assaig glaç-desglaç; cap valor unitari > 1,5
Classes en funció de la resistència al desgast per abrasió:
- Classe 1 (marcat F): sense mesura d'aquesta característica
- Classe 3 (marcat H): <= 23 mm
- Classe 4 (marcat I): <= 20 mm
Classes en funció de la resistència a flexió:
- Classe 1 (marcat S): valor mitjà: >= 3,5 MPa; valor unitari: >= 2,8 MPa
- Classe 2 (marcat T): valor mitjà: >= 5,0 MPa; valor unitari: >= 4,0 MPa
- Classe 3 (marcat U): valor mitjà: >= 6,0 MPa; valor unitari: >= 4,8 MPa
Les característiques dimensionals, físiques i mecàniques han de complir les especificacions de la norma UNE-EN 1340 i s'han de determinar segons aquesta norma.
Toleràncies:
- Desviació de la llargària respecte de la llargària nominal: ± 1% al mm més pròxim, >= 4 mm, <= 10 mm
- Desviació d'altres dimensions, excepte el radi: - Cares vistes: ± 3% al mm més pròxim, >= 3 mm, <= 5 mm - Altres parts: ± 5% al mm més pròxim, >= 3 mm, <= 10 mm
- Desviació màxima respecte de la planor i la rectitud en les cares planes i cantells rectes: - Dispositiu de mesura de 300 mm de llargària: ± 1,5 mm - Dispositiu de mesura de 400 mm de llargària: ± 2 mm - Dispositiu de mesura de 500 mm de llargària: ±2,5 mm - Dispositiu de mesura de 800 mm de llargària: ± 4 mm
2.- CONDICIONS DE SUBMINISTRAMENT I EMMAGATZEMATGE
Subministrament i emmagatzematge: De manera que no s'alterin les seves condicions.
3.- UNITAT I CRITERI D'AMIDAMENT
Unitat d'amidament: la indicada a la descripció de l'element
Criteri d'amidament: quantitat necessària subministrada a l'obra
4.- NORMATIVA DE COMPLIMENT OBLIGATORI
UNE-EN 1340:2004 Bordillos prefabricados de hormigón. Especificaciones y métodos de ensayo.
5.- CONDICIONS DE CONTROL DE RECEPCIÓ
CONDICIONS DE MARCATGE I CONTROL DE LA DOCUMENTACIÓ:
A l'albarà de lliurament, hi ha de constar la següent informació com a mínim:
- Identificació del fabricant o la fàbrica
- Data d'entrega del producte, quan es produeix abans de la considerada com a apta per a l'ús
- Identificació de les classes en relació a la resistència climàtica, la resistència a l'abrasió i la resistència a la flexió
- Referència a la norma UNE-EN 1340
- Identificació del producte
- Marcat CE de conformitat amb el que disposa el Reial Decret 1328/1995, de 28 de juliol
En el cas que el material declari contingut reciclat, el fabricant ha de mostrar, si se li demana, la documentació que acrediti aquest contingut.
Sobre un 0,5 % de les peces, amb un mínim d'una unitat per paquet, o a l'embalatge quan no sigui reutilitzat, hi ha de constar la següent informació:
- Identificació del fabricant o la fàbrica
- Data de producció
- Data d'entrega del producte, quan es produeix abans de la considerada com a apta per a l'ús.
- Identificació de les classes en relació a la resistència climàtica, la resistència a l'abrasió i la resistència a la flexió
- Referència a la norma UNE-EN 1340
- A l'embalatge: marcat CE de conformitat amb el que disposa el Reial Decret 1328/1995, de 28 de juliol
El subministrador ha de posar a disposició de la DF en el cas que aquesta ho sol·liciti, la documentació següent, que acredita el marcatge CE, segons el sistema d'avaluació de conformitat aplicable, d'acord amb el que disposa l'apartat 7.2.1 del CTE: - Productes per a usos interns incloent

les premises de transport públic de Nivell o Classe: A1*. * Productes o materials que no necessiten sotmetre's a assaig de reacció al foc (per exemple productes o materials de la classe A1 conformement a la Decisió 96/603/CE, i les seves modificacions), - Productes per a cobertes de Nivell o Classe: es considera que satisfan els requisits enfront del foc extern **. ** Decisió de la Comissió 2000/553/CE, modificada, - Productes per a ús extern i acabat de carrers, cobrint àrees externes de circulació de vianants i de vehicles: - Sistema 4: Declaració de Prestacions

---

B9 MATERIAL PER A PAVIMENTS

B99 MATERIALS PER A ESCOCELLS

B993- PEÇA DE FORMIGÓ PER A ESCOCELL

0.- ELEMENTS QUE CONTEMPLA EL PLEC

B993-V5XW.

1.- DEFINICIÓ I CONDICIONS DELS ELEMENTS
Peces prefabricades de morter de ciment per a la formació d'escocells.
CARACTERÍSTIQUES GENERALS:
No han de tenir escantonaments, esquerdes ni altres defectes visibles.
Han de tenir un color i una textura uniformes.
La forma d'expressió de les mesures sempre ha de ser: Llargària x alçària x gruix.
Resistència a la compressió: >= 15 N/mm2
Absorció d'aigua, en pes: <= 10%
Toleràncies:
- Llargària: ± 10 mm
- Alçària: ± 5 mm
- Gruix: ± 5 mm
- Fletxes: ± 3 mm
Toleràncies dimensionals respecte a la mitjana aritmètica de la remesa:
- Llargària: ± 5 mm
- Alçària: ± 2 mm
- Gruix: ± 2 mm
2.- CONDICIONS DE SUBMINISTRAMENT I EMMAGATZEMATGE
Subministrament: En palets.
Emmagatzematge: En posició horitzontal sobre una superfície plana i rígida, protegides d'impactes.
3.- UNITAT I CRITERI D'AMIDAMENT
Unitat d'amidament: la indicada a la descripció de l'element
Criteri d'amidament: quantitat necessària subministrada a l'obra
4.- NORMATIVA DE COMPLIMENT OBLIGATORI
No hi ha normativa de compliment obligatori.

B9 MATERIAL PER A PAVIMENTS

B9B MATERIALS PER A PAVIMENTS DE PECES DE PEDRA NATURAL

B9B0- LLAMBORDÍ DE PEDRA NATURAL

0.- ELEMENTS QUE CONTEMPLA EL PLEC

B9B0-0GWE.

1.- DEFINICIÓ I CONDICIONS DELS ELEMENTS
Llambordins de pedra natural per a ús com a paviment exterior, de dimensions nominals entre 50 i 300 mm, i un gruix nominal de 50 mm com a mínim.
CARACTERÍSTIQUES GENERALS:
Ha de tenir un aspecte uniforme, net, sense escantonaments, fissures, buits, zones meteoritzades o d'altres defectes.
La cara superior ha de ser plana, llisa i uniforme. Les cares del junt han d'anar treballades i la inferior desbastada.
Les dimensions nominals corresponen a la cara superior.
Dimensions de la cara inferior: 5/6 de la cara superior
Resistència al glaç/desglaç: Ha de complir la norma UNE-EN 12371
Resistència a la compressió: Ha de complir la norma UNE-EN 1926
Resistència a l'abrasió: Ha de complir la norma UNE-EN 1342; Annex B
Resistència al lliscament: Ha de complir la norma UNE-EN 1342; Annex C
Absorció d'aigua a la pressió atmosfèrica: Ha de complir la norma UNE-EN 13755
Pes específic aparent (UNE-EN 1936): >= 25 kN/m3
Els llambordins de pedra natural per a ús com a paviment exterior han de complir les especificacions de la norma UNE-EN 1342.
Toleràncies:
- Desviació de la dimensió en planta respecte a les nominals:
- Entre dues cares amb tall en brut: ± 15 mm
- Entre una cara texturada i una cara amb tall en brut: ± 10 mm
- Entre dues cares texturades: ± 5 mm
- Desviació del gruix respecte al gruix nominal:
- Classe 1 (marcat T1): - Entre dues cares amb tall en brut: ± 30 mm - Entre una cara texturada i una cara amb tall en brut: ± 30 mm - Entre dues cares texturades: ± 30 mm
- Classe 2 (marcat T2): - Entre dues cares amb tall en brut: ± 15 mm - Entre una cara texturada i una cara amb tall en brut: ± 10 mm - Entre dues cares texturades: ± 5 mm
2.- CONDICIONS DE SUBMINISTRAMENT I EMMAGATZEMATGE
Subministrament i emmagatzematge: De manera que no s'alterin les seves condicions.
Sobre l'embalatge, o be sobre l'albarà de lliurament, ha de figurar la següent informació com a mínim:
- Nom petrogràfic de la pedra (segons la norma UNE-EN 12047)
- Nom comercial de la pedra
- El nom i l'adreça del proveïdor
- El nom i la localització de la pedrera
- Referència a la norma UNE-EN 1342
- Identificació del producte segons la classificació de la norma UNE-EN 1342 i els valors declarats pel fabricant: - Dimensions nominals - Resistència al glaç/desglaç - Resistència a compressió - Resistència al lliscament
- Qualsevol altre informació d'interès, com ara tractaments químics superficials
- Han de portar el marcat CE de conformitat amb el que disposa el Reial Decret 1328/1995, de 28 de juliol. El símbol normalitzat CE s'ha d'acompanyar de la següent informació: - El nom o marca d'identificació del fabricant/subministrador - Les 2 últimes xifres de l'any d'impressió del marcatge - L'ús o usos previstos i la descripció de la pedra
En aquells productes destinats a àrees exteriors de vianants i vehicles, incloses les zones delimitades per als transports públics, a més ha de constar: - Càrrega de trencament - Resistència al lliscament (si procedeix) - Durabilitat - Tractament superficial químic (si procedeix)
El subministrador ha de posar a disposició de la DF en el cas que aquesta ho sol·liciti, la documentació següent, que acredita el marcatge CE, segons el sistema d'avaluació de conformitat aplicable, d'acord amb el que disposa l'apartat 7.2.1 del CTE: - Productes per a usos externs i acabat de calçades, destinats a la pavimentació de zones de circulació de vianants i vehicles, a l'exterior: - Sistema 4: Declaració de Prestacions
3.- UNITAT I CRITERI D'AMIDAMENT
Unitat d'amidament: la indicada a la descripció de l'element
Criteri d'amidament: quantitat necessària subministrada a l'obra
4.- NORMATIVA DE COMPLIMENT OBLIGATORI
UNE-EN 1342:2003 Adoquines de piedra natural para uso como pavimento exterior. Requisitos y métodos de ensayo.
UNE-EN 1342:2003 ERRATUM Adoquines de piedra natural para uso como pavimento exterior. Requisitos y métodos de ensayo.

B9 MATERIAL PER A PAVIMENTS

B9H MATERIALS PER A PAVIMENTS BITUMINOSOS

B9H1- MESCLA BITUMINOSA CONTÍNUA EN CALENT TIPUS AC

0.- ELEMENTS QUE CONTEMPLA EL PLEC

B9H1-0HXA,B9H1-I57A,B9H1-0HX9.

1.- DEFINICIÓ I CONDICIONS DELS ELEMENTS
Combinació d'un lligant hidrocarbonat, granulats (inclòs els pols mineral) amb ganulometria continua i, eventualment, additius, de manera que totes les partícules del granulat quedin recobertes per una pel·lícula homogènia de lligant, prèviament escalfats (excepte, eventualment, el pols mineral d'aportació), la qual posada en obra es realitza a una temperatura molt superior a la d'ambient.
S'han considerat els tipus següents:
- Mescla bituminosa continua: Mescla tipus formigó bituminós, amb granulometria continua i eventualment additius.
CARACTERÍSTIQUES GENERALS:
La mescla ha de tenir un aspecte homogeni, sense segregacions o escuma. No ha d'estar carbonitzada o sobreescalfada.
Requisits dels materials constitutius:
- Lligant utilitzat pot ser dels tipus següents: - B: Betum de pavimentació segons UNE-EN 12591
- PMB: Betum modificat amb polímers segons UNE-EN 14023 - Betum de grau alt segons UNE-EN 13924
- BC: Betum de pavimentació modificat amb cautxú - PMBC: Betum modificat amb polímers, amb addició de cautxú segons UNE-EN 14023
- Els granulats i el filler afegit utilitzats en la mescla han de complir les especificacions de la UNE-EN 13043, en funció de l'ús previst
- La quantitat de filler afegit ha de ser l'especificada
- En mescles amb asfalt reciclat s'ha d'especificar la mescla origen de l'asfalt.
- La granulometria màxima dels granulats de l'asfalt reciclat no ha de ser més gran que la granulometria màxima de la mescla. Les propietats dels granulats de l'asfalt reciclat han de complir els requisits especificats per als granulats de la mescla.
- Cal declarar la naturalesa i propietats dels additius utilitzats
Les característiques següents han de complir amb els valors declarats pel fabricant, assajades segons la norma corresponent, dins del límit de tolerància indicat, en el seu cas:
- Característiques generals de la mescla: - Composició: La granulometria s'ha d'expressar en percentatge en massa del granulat total. Els continguts de lligant i d'additius s'han d'expressar en percentatges en massa de la mescla total. Els percentatges que passen pels tamisos, amb excepció del tamís de 0,063 mm, s'han d'expressar amb una aproximació de l'1%, per al contingut de lligant, el percentatge que passi pel tamís de 0,063 mm i qualsevol contingut d'additius, s'ha d'expressar amb una aproximació del 0,1% - Granulometria: Els requisits per a la granulometria s'han d'expressar en forma dels valors màxim i mínim per selecció dels percentatges que passen pels tamisos 1,4 D, D, 2 mm i 0,063 mm. - El material quan es descarregui del mesclador, ha de tenir un aspecte homogeni amb els granulats totalment recoberts pel lligant i no han de tenir evidències d'aglomeracions dels granulats fins - Reacció al foc: La classificació respecte a la reacció al foc (Euroclasses) s'ha de determinar d'acord amb la norma UNE-EN 13501-1. - Resistència als combustibles, en aeroports (UNE-EN 13108-20): El material ha d'estar classificat en alguna de les categories següents: bona, moderada, pobre o sense requisit
MESCLES CONTINUES:
La designació del formigó asfàltic pot realitzar-se mitjançant dos sistemes:
- Procediment empíric: Especificació de la dosificació i requisits dels materials constitutius
- Procediment fonamental: Especificació de les característiques funcionals
El Codi de designació de la mescla s'ha de formular: AC D surf/base/bin lligant granulometria:
- AC: Formigó asfàltic
- D: Granulometria màxima del granulat
- surf/base/bin: ús previst, capa de rodadura/base/intermitja
- lligant: designació del lligant utilitzat
- granulometria: designació del tipus de granulometria al que correspon la mescla; densa (D), semidensa (S) o grossa (G)
- MAM:si la mescla es de mòdul alt
Requisits dels materials constitutius:
- En les mescles amb especificació empírica, el grau del betum ha de complir amb els valors especificats.
- En mescles amb especificació empírica per a capes de rodadura amb més del 10% en massa sobre el

total de la mescla, d'asfalt reciclat provinent de mescles de betum de pavimentació, el lligant ha de complir amb l'especificat en l'apartat 4.2.2.2. de la UNE-EN 13108-1
- En mescles amb especificació empírica per a capes base o intermèdies amb més del 20% en massa sobre el total de la mescla, d'asfalt reciclat provinent de mescles de betum de pavimentació, el lligant ha de complir amb l'especificat en l'apartat 4.2.2.3. de la UNE-EN 13108-1 - Els tamisos de mida D i de mides compreses entre D i 2 mm s'han de seleccionar dels següents: - Sèrie bàsica més la sèrie 1 (UNE-EN 13043): 4 mm, 5,6 mm, 8 mm, 11,2 mm, 16 mm, 22,4 mm, 31,5 mm - Sèrie bàsica més la sèrie 2 (UNE-EN 13043): 4 mm, 6,3 mm, 8 mm, 10 mm, 12,5 mm, 14 mm, 16 mm, 20 mm, 31,5 mm El percentatge que passa pels tamisos D, 2 mm i 0,063 mm de la corba granulomètrica seleccionada, no ha d'excedir dels valors màxim i mínim especificats en la taula 1 o 2 de la UNE-EN 13108-1 - Contingut de forats (UNE-EN 13108-20): Ha d'estar entre els valors màxim i mínim seleccionats de les categories del contingut de forats de les taules 3 i 4 de l'UNE-EN 13108-1.
- Sensibilitat a l'aigua (UNE-EN 13108-20): El valor declarat pel fabricant ha de ser igual o superior al corresponent a la categoria de coeficient de resistència a la tracció indirecta ITSR, segons l'especificat a la taula 5 de l'UNE-EN 13108-1. - Resistència a l'abrasió amb pneumàtics clavetejats (UNE-EN 13108-20): El valor declarat pel fabricant ha de ser igual o inferior al corresponent a la categoria del material, segons l'especificat a la taula 6 de l'UNE-EN 13108-1.
- Resistència a la deformació permanent (UNE-EN 13108-20): El valor declarat pel fabricant ha de ser igual o inferior al corresponent a la categoria del material, segons l'especificat a les taules 7, 8 i 9 de l'UNE-EN 13108-1. - Resistència als fluids anti-gel, en aeroports (UNE-EN 13108-20): El valor declarat pel fabricant ha de ser igual o superior al corresponent a la classificació del material en alguna de les categories especificades a la taula 10 de l'UNE-EN 13108-1. - Temperatura de la mescla (UNE-EN 12697-13): En betum de grau de pavimentació la temperatura màxima de la mescla declarada pel fabricant, ha de ser menor que el límit superior especificat a la taula 11 de l'UNE-EN 13108-1. El fabricant ha de declarar la temperatura mínima en el moment de distribució de la mescla. En betums modificats, de grau alt de duresa o additius, es pot aplicar temperatures diferents. En aquest cas aquestes temperatures han d'estar declarades pel fabricant.
- Característiques de la mescla amb especificació empírica: - Contingut d'asfalt reciclat procedent de mescles de betum modificat o amb additiu modificador i/o en mescles amb betum modificat o modificador: - Capes de rodadura: <= 10% en massa - Capes de regularització, intermèdies o base: <= 20% en massa - Granulometria: S'ha de complir l'especificat en l'article 5.3.1.2 de la UNE-EN 13108-1 - Contingut de lligant: El valor declarat pel fabricant ha de ser com a mínim el corresponent a la categoria del producte segons l'especificat a la taula 13 de la UNE-EN 13108-1 - Additius: El fabricant ha d'especificar el tipus i la quantitat de cada additiu constitutiu - Valors Marshall, en aeroports (UNE-EN 13108-20): Els valors declarats pel fabricant han de complir l'especificat a l'article 5.3.2 de l'UNE-EN 13108-1, en funció de la categoria del material. - Percentatge de forats reblerts de betum (UNE-EN 13108-20): El valor declarat pel fabricant ha de complir els límits corresponents a la classificació del material en alguna de les categories especificades a les taules 18 i 19 de l'UNE-EN 13108-1.
- Percentatge de forats en el granulat mineral (UNE-EN 13108-20): El valor declarat pel fabricant ha de ser igual o superior al corresponent a la classificació del material en alguna de les categories especificades a la taula 20 de l'UNE-EN 13108-1.
- Contingut mínim de forats després de 10 revolucions (UNE-EN 13108-20): El valor declarat pel fabricant ha de complir els límits corresponents a la classificació del material en alguna de les categories especificades a la taula 21 de l'UNE-EN 13108-1.
- Característiques de la mescla amb especificació fonamental: - Contingut de lligant: >=3%
- Rigidesa (UNE-EN 13108-20): Els valors declarats pel fabricant han de complir els valors màxim i mínim corresponents a la classificació del material en alguna de les categories especificades a les taules 22 i 23 de l'UNE-EN 13108-1. - Resistència a la deformació permanent. Assaig de compressió triaxial (UNE-EN 13108-20): Els valors declarats pel fabricant han de complir els valors màxims corresponents a la classificació del material en alguna de les categories especificades a la taula 24 de l'UNE-EN 13108-1. - Resistència a la fatiga (UNE-EN 13108-20): El valor declarat pel fabricant ha de complir el límit corresponent a la classificació del material en alguna de les categories especificades a la taula 25 de l'UNE-EN 13108-1.
MESCLES BITUMINOSES DE MÒDUL ALT:
El contingut de materials procedents de fresat de mescles bituminoses en calent, no pot superar el 10% de la massa total de la mescla.
Mòdul dinàmic a 20°C (UNE-EN 12697-26): >= 11.000 MPa
Resistència a la fatiga (30Hz a 20°C segons annex D UNE-EN 12697-24): >= 100 micres/m (valor de la deformació per a 1 milió de cicles)
CARACTERÍSTIQUES DE LES MESCLES CONTÍNUES PER A ÚS EN CARRETERES:
S'han considerat les mescles per a ferms de carreteres contemplades en l'article 542 del PG 3:
- Mescla bituminosa: Formigó asfàltic per a ús en ferms com a capa de rodadura, intermèdia, regularització o base
- Mescla bituminosa de mòdul alt: Formigó asfàltic per a ús en ferms com a capa intermèdia o base
El tipus i composició de la mescla ha de complir amb les especificacions de la norma UNE-EN 13108-1 complementades amb les indicacions dels epígrafs 542.3 i 542.5 del PG 3 vigent.
El lligant ha de complir les especificacions del article 542.2.2 del PG 3; el tipus de lligant hidrocarbonat segons la funció de la capa, ha d'estar entre els definits a les taules 542.1a o

542.1b del PG 3 segons correspongui.
Els granulats han de complir les indicacions del epígraf 542.2.3 del PG 3 vigent.
2.- CONDICIONS DE SUBMINISTRAMENT I EMMAGATZEMATGE
Subministrament: La mescla s'ha de transportar amb camions de caixa llisa i estanca, neta i tractada per a evitar l'adherència de la mescla.
La forma i alçària de la caixa ha de ser de manera que, en l'abocament en l'estenedora, el camió només la toqui mitjançant els rodets previstos per a aquest fi.
Durant el transport s'ha de protegir la mescla amb lones o altres cobertures, per tal d'evitar el refredament.
La mescla s'ha d'aplicar immediatament.
3.- UNITAT I CRITERI D'AMIDAMENT
Unitat d'amidament: la indicada a la descripció de l'element
Criteri d'amidament: quantitat necessària subministrada a l'obra
Aquest criteri inclou l'abonament del lligant hidrocarbonat i del pols mineral d'aportació utilitzats en la confecció de la mescla bituminosa.
4.- NORMATIVA DE COMPLIMENT OBLIGATORI
MESCLES CONTINUES:
UNE-EN 13108-1:2008 Mezclas bituminosas. Especificaciones de materiales. Parte 1: Hormigón bituminoso.
MESCLES PER A ÚS EN CARRETERES:
Orden de 6 de febrero de 1976 por la que se aprueba el Pliego de Prescripciones Técnicas Generales para Obras de Carreteras y Puentes (PG-3).
Orden FOM/2523/2014, de 12 de diciembre, por la que se actualizan determinados artículos del Pliego de Prescripciones Técnicas Generales para Obras de Carreteras y Puentes, relativos a materiales básicos, a firmes y pavimentos, y a señalización, balizamiento y sistemas de contención de vehículos (PG-3).
5.- CONDICIONS DE CONTROL DE RECEPCIÓ
CONDICIONS DE MARCATGE I CONTROL DE LA DOCUMENTACIÓ:
A l'albarà d'entrega o en la documentació que acompanya al producte, ha de constar com a mínim, la informació següent:
- Identificació del fabricant i de la planta de mescla
- Codi d'identificació de la mescla
- Com s'ha d'obtenir la totalitat dels detalls per tal de demostrar la conformitat amb l'UNE-EN
- Detalls de tots els additius
- Mescles continues - Designació de la mescla segons l'apartat 7 de la UNE-EN 13108-1 - Detalls de la conformitat amb els apartats 5.2.8 i 5.2.9 de la UNE-EN 13108-1 en mescles per a ús en aeroports
- Marcatge CE de conformitat amb el que disposa el Reial Decret 1328/1995, de 28 de juliol. El símbol normalitzat del marcatge CE s'ha d'acompanyar de la següent informació: - Número d'identificació de l'organisme de certificació - Nom o marca d'identificació i direcció registrada del fabricant - Les dues últimes xifres de l'any d'impressió del marcatge - El numero del certificat de conformitat CE o del certificat de control de producció en fàbrica - Referència a la norma europea EN - Descripció del producte: nom genèric, material i ús previst
- Informació de les característiques essencials segons annex ZA de l'UNE-EN
El subministrador ha de posar a disposició de la DF en el cas que aquesta ho sol·liciti, la documentació següent, que acredita el marcatge CE, segons el sistema d'avaluació de conformitat aplicable, d'acord amb el que disposa l'apartat 7.2.1 del CTE: - Productes per a carreteres i altres vies de trànsit: - Sistema 2+: Declaració de Prestacions - Productes per a usos subjectes a reglamentacions sobre reacció al foc de Nivell o Classe: A***, D, E, F o CWFT****, - Productes per a usos subjectes a reglamentacions sobre reacció al foc de Nivell o Classe: A***, D, E, F o CWFT****. **** CWFT Classificació sense més assajos (basat en una Decisió de la Comissió publicada): - Sistema 4: Declaració de Prestacions - Productes per a usos subjectes a reglamentacions sobre reacció al foc de Nivell o Classe: (A, B, C)**. ** Materials el comportament dels quals enfront del foc no té perquè canviar durant el procés de producció: - Sistema 3: Declaració de Prestacions - Productes per a usos subjectes a reglamentacions sobre reacció al foc de Nivell o Classe: (A, B, C)*. * Materials el comportament dels quals enfront del foc pot ser que canviï durant el procés de producció (en general, aquells de composició química, per exemple, retardants del foc, o aquells en els quals un canvi en la seva composició pot dur a canvis en la seva reacció enfront del foc):
- Sistema 1: Declaració de Prestacions
En el cas que el material declari contingut reciclat, el fabricant ha de mostrar, si se li demana, la documentació que acrediti aquest contingut.
CONDICIONS DE MARCATGE I CONTROL DE LA DOCUMENTACIÓ EN MESCLES BITUMINOSES PER A ÚS EN CARRETERES:
El fabricant ha de lliurar per a la seva aprovació la documentació relativa a la fórmula de treball indicada al epígraf 542.5.1 del PG 3 vigent.
OPERACIONS DE CONTROL EN MESCLES BITUMINOSES PER A ÚS EN CARRETERES:
Inspecció visual de les condicions de subministrament i recepció de la documentació del fabricant.
Cal fer una verificació documental de que els valors declarats en els documents que acompanyen el marcatge CE compleixen amb les especificacions definides en aquest plec.
- MESCLES CONTINUES:

- La DF pot disposar de les comprovacions o assaigs addicionals que consideri oportuns, en aquest cas s'han de realitzar segons l'especificat en l'apartat 542.9 del PG 3.
CRITERIS DE PRESA DE MOSTRES EN MESCLES BITUMINOSES PER A ÚS EN CARRETERES:
Els criteris de presa de mostres, per als assajos de materials i els de la mescla son els indicats als articles 542.9 i 543.9 del PG 3, segons correspongui.
Els controls s'han de realitzar segons les instruccions de la DF.
INTERPRETACIÓ DE RESULTATS I ACTUACIONS EN CAS D'INCOMPLIMENT:
No s'han d'utilitzar en les obres mescles sense la documentació exigida.
S'han de rebutjar les mescles que els valors declarats pel fabricant incompleixin amb les especificacions del plec de condicions.

B9 MATERIAL PER A PAVIMENTS

B9V MATERIALS PER A ESGLAONS

B9V1- ESGLAÓ DE FUSTA (D)

0.- ELEMENTS QUE CONTEMPLA EL PLEC

B9V1-H69V.

1.- DEFINICIÓ I CONDICIONS DELS ELEMENTS
Esglaó de fusta d'una peça.
CARACTERÍSTIQUES GENERALS:
Cal que provingui de troncs sans de fibres rectes, uniformes, apretades i paral·leles.
No ha de tenir signes de putrefacció, corcs, fongs, nusos morts, estelles, semes ni descoloracions.
Es poden admetre esquerdes superficials produïdes per la dessecació que no afectin les característiques de la fusta.
Els angles han de ser rectes i les arestes rectes i vives.
Els extrems han d'estar acabats mitjançant tall de serra, a escaire.
Ha de complir les condicions requerides per la DF.
La fusta ha de tenir l'estabilitat dimensional suficient perquè després de sotmetre el parquet a l'assaig de la norma UNE EN 1910, continuï complint les condicions de planor establertes a la norma UNE 56-810.
Qualitat mínima de la fusta (UNE 56809-1): Classe I
Aspecte de la cara vista: Inexistència d'escorces a la cara, Nus clar D < 2 mm, Nus negre D < 1 mm
Duresa (UNE 56-534): 2,5 - 10
Grau d'humitat (UNE 56-810): 8% - 13%
Pes específic aparent (UNE 56-531) (P): 4 <= P <= 6 kN/m3
Higroscopicitat (UNE 56-532): Normal
Coeficient de contracció volumètrica (UNE 56-533) (C): 0,35% <= C <= 0,55%
Coeficient d'elasticitat:
- Fusta de pi: Aprox. 15000 N/mm2
- Fusta d'avet: Aprox. 14000 N/mm2
Resistència a la compressió (UNE 56-535):
- En la direcció paral·lela a les fibres: >= 30 N/mm2
- En la direcció perpendicular a les fibres: >= 10 N/mm2
Resistència a la tracció (UNE 56-538):
- En la direcció paral·lela a les fibres: >= 30 N/mm2
- En la direcció perpendicular a les fibres: >= 2,5 N/mm2
Resistència a la flexió (UNE 56-537): >= 30 N/mm2
Resistència a l'esforç tallant: >= 0,5 kN/m2
Resistència al clivellament (UNE 56-539): >= 1,5 N/mm2
Toleràncies:
- Llargària de la peça: ± 3 mm
- Gruix de l'estesa: ± 1 mm
- Rectitud de les arestes: ± 0,1%
- Planor: ± 2 mm
- Guerxament: ± 0,5 mm
- Angles: ± 1°

2.- CONDICIONS DE SUBMINISTRAMENT I EMMAGATZEMATGE
Subministrament: En paquets que protegeixin dels canvis d'humitat i d'agresions mecàniques.
Cada partida ha de portar l'albarà amb les característiques següents:
- Marca del fabricant i país d'origen
- Designació del tipus de fusta
- Dimensions nominals i quantitat subministrada
- Contingut d'humitat
Emmagatzematge: De manera que no es deformin i en llocs secs i ventilats, sense contacte directe amb el terra.
3.- UNITAT I CRITERI D'AMIDAMENT
Unitat d'amidament: la indicada a la descripció de l'element
Criteri d'amidament: quantitat necessària subministrada a l'obra
4.- NORMATIVA DE COMPLIMENT OBLIGATORI
No hi ha normativa de compliment obligatori.

BB MATERIALS PER A PROTECCIONS I SENYALITZACIÓ

BB1 BARANES I AMPITS

BB15- BARANA DE FUSTA

0.- ELEMENTS QUE CONTEMPLA EL PLEC

BB15-0XO6.

1.- DEFINICIÓ I CONDICIONS DELS ELEMENTS
Conjunt de perfils de fusta que formen el bastidor i l'ampit de la barana de protecció.
S'han considerat els tipus de fusta següents:
- Roure
- Melis
- Pi roig
CARACTERÍSTIQUES GENERALS:
La fusta no ha de tenir altres defectes que els citats com a admissibles.
Els perfils no han de tenir nusos morts.
La fusta ha d'estar preparada amb dues mans de tractament protector contra els fongs i els insectes.
La unió dels perfils ha de ser emmetxada i encolada.
El moment d'inèrcia dels perfils no solidaris amb l'obra ha de ser de manera que, sotmesos a les condicions previsibles més desfavorables, la seva fletxa sigui < 1/250 de la seva llargària.
La disposició dels barrots serà de tal manera que no ha de permetre el pas a cap punt, d'una esfera de diàmetre equivalent a la separació entre brèndoles, ni ha de facilitar l'escalada.
Els muntants han d'estar a una distància <= 1,5 m.
El conjunt de barana ha de complir les condicions subjectives requerides per la DF.
Diàmetre dels nusos: <= 5 mm
Superfície de fongs blaus: <= 20% de la peça
Llargària de les esquerdes superficials produïdes per la dessecació (UNE_EN 1310): <= 5% de la peça
Humitat dels perfils (UNE 56-529): <= 12%
Diferència d'humitat entre les fustes emmetxades (UNE 56-529): <= 6%
Característiques físiques de la fusta:

	Roure	Melis	Pi roig
Resist. compressió (UNE 56-535)	45 N/mm2	60,4 N/mm2	40 N/mm2
Resist. flexió (UNE 56-537)	60 N/mm2	115 N/mm2	80 N/mm2
Resist. a l'esforç tallant	7,5 N/mm2	4,5 N/mm2	3 N/mm2
Densitat seca (UNE 56-531)	0,63-0,8 kg/dm3	>=0,85 kg/dm3	0,54-0,70 kg/dm3
Densitat verda	>=1,08 kg/dm3	>=1,03 kg/dm3	>= 0,75 kg/dm3

Toleràncies:
- LLargària del perfil: ± 1 mm
- Secció del perfil: ± 2,5%
- Rectitud d'arestes: ± 2 mm/m
- Torsió del perfil: ± 1°/m
- Planor: ± 1 mm/m
- Angles: ± 1°
2.- CONDICIONS DE SUBMINISTRAMENT I EMMAGATZEMATGE
Subministrament: Amb les proteccions necessàries perquè arribi a l'obra amb les condicions exigides i amb l'escairat previst.
Emmagatzematge: Protegida contra les pluges, els focus d'humitat i de les zones on pugui rebre impactes. No ha d'estar en contacte amb el terra.
3.- UNITAT I CRITERI D'AMIDAMENT
Unitat d'amidament: la indicada a la descripció de l'element
Criteri d'amidament: quantitat necessària subministrada a l'obra
4.- NORMATIVA DE COMPLIMENT OBLIGATORI
No hi ha normativa de compliment obligatori.

BB MATERIALS PER A PROTECCIONS I SENYALITZACIÓ

BBA MATERIALS PER A SENYALITZACIÓ HORITZONTAL

BBA0- MICROESFERES DE VIDRE PER A SENYALITZACIÓ

0.- ELEMENTS QUE CONTEMPLA EL PLEC

BBA0-0SD6,BBA0-0SD5.

1.- DEFINICIÓ I CONDICIONS DELS ELEMENTS
Materials per a aplicació directa sobre la calçada d'una marca o sistema de senyalització vial horitzontal.
S'han considerat els materials següents:
- Materials base: - Pintures acríliques, acríliques en base aigua i alcídiques - Termoplàstics - Plàstics en fred
- Materials de post-barrejat: - Microesferes de vidre
MICROESFERES DE VIDRE:
Partícules de vidre transparents i esfèriques que, mitjançant la retrorreflexió dels feixos de llum incidents dels llums d'un vehicle cap al seu conductor proporciona visibilitat nocturna a les marques vials.
Les característiques següents han de complir amb els valors declarats pel fabricant, assajats segons la norma corresponent, dins del límit de tolerància indicat, en el seu cas.
- Índex de refracció, segons UNE-EN 1423: expressat com a classe - Classe A: >= 1,5 - Classe B: >= 1,7 - Classe C: >= 1,9
- Percentatge ponderat màxim de microesferes de vidre defectuoses, segons UNE-EN 1423: expressat com passa/no passa. - Microesferes de vidre defectuoses: <= 20% - Grans i partícules estranyes: <= 3% - Avaluant per separat les microesferes de diàmetre <1 mm i les de diàmetre igual >= 1 mm.
- Granulometria, segons UNE-EN 1423: expressada com a descripció tamís a tamís. Es determina mitjançant l'ús de tamisos seleccionats, d'acord amb les següents regles.

Tamís (ISO 565 R 40/3)	Massa retinguda acumulada (% en pes)
Superior de seguretat	0 a 2
Superior nominal	0 a 10

¦Intermedis ¦ N1 a N2 (*) ¦
¦Inferior nominal ¦ 95 a 100 ¦
+----------+

* N2-N1 <= 40
- Substàncies perilloses, segons UNE-EN 1423: expressada com a classe per a cadascuna de les substàncies perilloses (Arsènic, Plom i Antimoni). - Classe 0: valor no requerit - Classe 1: <= 200 ppm (mg/kg)
- Resistència als agents químics; aigua, àcid clorhídric, clorur càlcic i sulfur sòdic, segons UNE-EN 1423: expressada com passa/no passa. Les microesferes de vidre no han de presentar cap alteració superficial (superfície blanquinosa i sense brillantor) quan entren en contacte amb l'aigua o els agents químics citats anteriorment.
2.- CONDICIONS DE SUBMINISTRAMENT I EMMAGATZEMATGE
MICROESFERES DE VIDRE:
Subministrament: En envàs tancat.
Emmagatzematge: En el seu envàs d'origen, sense que s'alterin les seves condicions.
3.- UNITAT I CRITERI D'AMIDAMENT
Unitat d'amidament: la indicada a la descripció de l'element
Criteri d'amidament: quantitat necessària subministrada a l'obra
4.- NORMATIVA DE COMPLIMENT OBLIGATORI
NORMATIVA GENERAL:
* Orden de 6 de febrero de 1976 por la que se aprueba el Pliego de Prescripciones Técnicas Generales para Obras de Carreteras y Puentes (PG-3).
* Orden FOM/2523/2014, de 12 de diciembre, por la que se actualizan determinados artículos del Pliego de Prescripciones Técnicas Generales para Obras de Carreteras y Puentes, relativos a materiales básicos, a firmes y pavimentos, y a señalización, balizamiento y sistemas de contención de vehículos (PG-3).
* Orden FOM/510/2018, de 8 de mayo, por la que se modifica la Orden FOM/2523/2014, de 12 de diciembre, por la que se actualizan determinados artículos del Pliego de Prescripciones Técnicas Generales para Obras de Carreteras y Puentes, relativos a materiales básicos, a firmes y pavimentos, y a señalización, balizamiento y sistemas de contención de vehículos (PG-3).
MICROESFERES DE VIDRE:
UNE-EN 1423:2013 Materiales para señalización vial horizontal. Materiales de postmezclado. Microesferas de vidrio, áridos antideslizantes y mezclas de ambos.
5.- CONDICIONS DE CONTROL DE RECEPCIÓ
CONTROL DE LA DOCUMENTACIÓ:
L'albarà lliurat per l'administrador ha de contenir la següent informació:
- Nom i direcció de l'empresa subministradora.
- Identificació del fabricant.
- Designació de la marca comercial.
- Quantitat de materials que es subministra.
- Identificació dels lots (referència) de cadascun dels materials subministrats.
- Data de fabricació.
CONDICIONS DE MARCATGE I CONTROL DE LA DOCUMENTACIÓ DE LES MICROESFERES DE VIDRE:
El subministrador ha de posar a disposició de la DF en el cas que aquesta ho sol·liciti, la documentació següent, que acredita el marcatge CE, segons el sistema d'avaluació de conformitat aplicable, d'acord amb el que disposa l'apartat 7.2.1 del CTE: - Productes per a zones aptes per a la circulació: - Sistema 1: Declaració de Prestacions
Cada envàs ha de portar en un lloc visible el marcatge CE de conformitat amb el que disposa el Reial Decret 1328/1995 de 28 de juliol, que a més haurà de tenir la següent informació:
- Nom o marca d'identificació del fabricant i direcció registrada
- Les dues últimes xifres de l'any de fabricació del producte
- Número del certificat de conformitat CE
- El número i any d'aquesta norma Europea (UNE-EN 1423)
- Descripció del producte
- El número de lot i massa neta
- La presència eventual de tractaments superficials i la seva finalitat
- Indicacions que permetin identificar les característiques harmonitzades del producte: - Índex de refracció - Granulometria - Resistència a la fragmentació (per a granulats antilliscants) - En cas de mescla de microesferes de vidre i granulats antilliscants, les proporcions d'ambdós.
Declaració de prestacions d'acord amb el que estableix l'annex ZA de la norma UNE-EN 1423.
Declaració del fabricant amb les característiques d'identificació que figuren a la norma UNE-EN 12802.
OPERACIONS DE CONTROL DE LES MICROESFERES DE VIDRE:
Els punts de control més destacables són els següents:
- Comprovació de la documentació.
- Inspecció visual del subministrament.
- Determinació de les següents característiques, segons UNE-EN 1423: - Granulometria - Índex de refracció - Percentatge de microesferes defectuoses - Tractament superficial

- La DF podrà determinar la realització dels assajos d'identificació descrits a la norma UNE-EN 12802.
CRITÈRI DE PRESA DE MOSTRES:
Es seguiran els criteris de la DF i els criteris de les normes de procediment indicades a cada assaig.
INTERPRETACIÓ DE RESULTATS I ACTUACIONS EN CAS D'INCOMPLIMENT:
Es rebutjaran els aplecs amb documentació, acreditacions o característiques declarades que no compleixin amb els requisits especificats per a ells, i aquells sobre els s'hagin efectuat assajos d'identificació i no compleixin amb els requisits i toleràncies que estableix la norma UNE-EN 12802.
Els aplecs rebutjats podran presentar-se a una nova inspecció, amb els seus corresponents assajos de control de qualitat, sempre que s'acrediti que s'han eliminat les partides defectuoses o s'han corregit els seus defectes.

BB MATERIALS PER A PROTECCIONS I SENYALITZACIÓ

BBA MATERIALS PER A SENYALITZACIÓ HORITZONTAL

BBA1- PINTURA PER A MARQUES VIALS

0.- ELEMENTS QUE CONTEMPLA EL PLEC

BBA1-2XWQ.

1.- DEFINICIÓ I CONDICIONS DELS ELEMENTS
Materials per a aplicació directa sobre la calçada d'una marca o sistema de senyalització vial horitzontal.
S'han considerat els materials següents:
- Materials base: - Pintures acríliques, acríliques en base aigua i alcídiques - Termoplàstics - Plàstics en fred
- Materials de post-barrejat: - Microesferes de vidre
PINTURES, TERMOPLÀSTICS I PLÀSTICS EN FRED:
Pintura: producte líquid que conté lligants, pigments, estenedors, dissolvents i additius. Es subministra en forma mono o multicomponent. Quan s'aplica, es forma una pel·lícula cohesionada a través d'un procés d'evaporació del dissolvent i/o un procés químic.
Termoplàstics: producte de marcatge, lliure de dissolvents, que es subministra en forma de bloc, gransa o pols. S'escalfa fins a fondre's i, en aquest moment, s'aplica. La pel·lícula cohesionada es forma mitjançant refredament.
Plàstics en fred: Producte viscós que es subministra en dos components o en forma multicomponent (almenys un component principal i un enduridor) i lliure de dissolvents. La pel·lícula cohesionada es forma mitjançant reacció química després de barrejar els components.
El fabricant ha de declarar, per a cada material base especificat, les següents característiques d'identificació definides a les normes UNE-EN 12802 i UNE-EN 1871, assajades segons la norma corresponent:
- Densitat, segons UNE-EN ISO 2811-1: pintures, termoplàstics i plàstics en fred
- Color, segons UNE-EN 1871: pintures, termoplàstics i plàstics en fred
- Factor de luminància, segons UNE-EN 1871: pintures, termoplàstics i plàstics en fred
- Poder de cobertura, segons UNE-EN ISO 2814: pintures
- Contingut en sòlids, segons UNE-EN 12802: pintures
- Contingut en lligant, segons UNE-EN 12802: pintures, termoplàstics i plàstics en fred
- Contingut en dissolvents, segons UNE-EN 12802: pintures
- Viscositat, segons UNE-EN 12802: pintures
- Contingut en cendres, segons UNE-EN 12802: pintures, termoplàstics i plàstics en fred
- Contingut en microesferes de vidre, segons UNE-EN 12802: termoplàstics i plàstics en fred
Les pintures, termoplàstics i plàstics en fred de color blanc per a ús en marques vials de carreteres, han de complir els requisits per a les característiques físiques, assajats segons la norma corresponent:
- Color, segons UNE-EN 1871: complirà els valors de la taula 700.2.a del PG 3 vigent
- Factor de luminància, segons UNE-EN 1871: - Pintures: classe LF7 - Termoplàstics i plàstics en fred: classe LF6
- Estabilitat a l'emmagatzematge, segons UNE-EN 1871: - Pintures: >= 4
- Envelliment artificial accelerat, segons UNE-EN 1871: - Color: complirà els valors de la taula 700.2.a del PG 3 vigent - Factor de luminància: classe UV1

- Resistència al sagnat, segons UNE-EN 1871: - Pintures: classe BR2 (exigible en aplicacions directes sobre paviment bituminós)
- Resistència als àlcalis, segons UNE-EN 1871: passa (exigible en aplicacions directes sobre paviments de formigó)
- Punt de reblaniment, segons UNE-EN 1871: - Termoplàstics: classe >= SP3
- Estabilitat a la calor (UNE-EN 1871): - Termoplàstics: color com a la taula 700.2.a del PG 3 vigent i classe UV2 per al factor de luminància.

2.- CONDICIONS DE SUBMINISTRAMENT I EMMAGATZEMATGE

PINTURA, TERMOPLÀSTICS I PLÀSTICS EN FRED:

Subministrament: En envàs hermètic que conservi les propietats de la pintura.
Emmagatzematge: L'envàs s'ha de col·locar en posició invertida, en llocs ventilats i no exposats al sol. No s'han d'emmagatzemar envasos que hagin estat oberts més de 18 h.

3.- UNITAT I CRITERI D'AMIDAMENT

Unitat d'amidament: la indicada a la descripció de l'element
Criteri d'amidament: quantitat necessària subministrada a l'obra

4.- NORMATIVA DE COMPLIMENT OBLIGATORI

NORMATIVA GENERAL:

* Orden de 6 de febrero de 1976 por la que se aprueba el Pliego de Prescripciones Técnicas Generales para Obras de Carreteras y Puentes (PG-3).
* Orden FOM/2523/2014, de 12 de diciembre, por la que se actualizan determinados artículos del Pliego de Prescripciones Técnicas Generales para Obras de Carreteras y Puentes, relativos a materiales básicos, a firmes y pavimentos, y a señalización, balizamiento y sistemas de contención de vehículos (PG-3).
* Orden FOM/510/2018, de 8 de mayo, por la que se modifica la Orden FOM/2523/2014, de 12 de diciembre, por la que se actualizan determinados artículos del Pliego de Prescripciones Técnicas Generales para Obras de Carreteras y Puentes, relativos a materiales básicos, a firmes y pavimentos, y a señalización, balizamiento y sistemas de contención de vehículos (PG-3).

PINTURA, TERMOPLÀSTICS I PLÀSTICS EN FRED:

* UNE-EN 1871:2000 Materiales para señalización vial horizontal. Propiedades físicas.
* UNE-EN 12802:2012 Materiales para señalización vial horizontal. Métodos de laboratorio para la identificación.

5.- CONDICIONS DE CONTROL DE RECEPCIÓ

CONTROL DE LA DOCUMENTACIO:

L'albarà lliurat per l'administrador ha de contenir la següent informació:
- Nom i direcció de l'empresa subministradora.
- Identificació del fabricant.
- Designació de la marca comercial.
- Quantitat de materials que es subministra.
- Identificació dels lots (referència) de cadascun dels materials subministrats.
- Data de fabricació.

CONTROL DE LA DOCUMENTACIÓ DE LES PINTURES, TERMOPLÀSTICS I PLÀSTICS EN FRED:

El subministrador ha de posar a disposició de la DF la següent documentació que acredita el compliment de les prestacions exigides:
Pintures, termoplàstics i plàstics en fred de color blanc:
- Declaració de prestacions referit al sistema de senyalització vial del qual formi part, incloent la composició i identificació del sistema: material base, materials de pre-mesclat i/o post-mesclat, dosificacions i instruccions d'aplicació, d'acord amb un dels següents procediments: - Document d'Idoneïtat Técnica Europeu (DITE) - Avaluació Tècnica Europea (ETE)
- Declaració del fabricant amb les característiques físiques definides per a cada material base a la taula 700.3 del PG 3 vigent.
- Declaració del fabricant amb les característiques d'identificació definides per a cada material base a la taula 700.5 del PG 3 vigent.

Pintures, termoplàstics i plàstics en fred de color vermell i negre:
- Declaració de prestacions en base a l'assaig de durabilitat, segons UNE-EN 13197 realitzat per un laboratori acreditat, que inclourà la identificació del sistema.
- Declaració del fabricant amb les característiques d'identificació que figuren a la taula 700.5 del PG 3 vigent per als colors negre i vermell.

OPERACIONS DE CONTROL PER A PINTURA:

Els punts de control més destacables són els següents:
- Comprovació de la documentació.
- Inspecció visual del subministrament.
- La DF podrà determinar la realització d'assajos d'algunes o totes les característiques especificades a la taula 700.5 del PG 3 vigent.

CRITÈRI DE PRESA DE MOSTRES:

Es seguiran els criteris de la DF i els criteris de les normes de procediment indicades a cada assaig.

INTERPRETACIÓ DE RESULTATS I ACTUACIONS EN CAS D'INCOMPLIMENT:

Es rebutjaran els aplecs amb documentació, acreditacions o característiques declarades que no compleixin amb els requisits especificats per a ells, i aquells sobre els s'hagin efectuat assajos d'identificació i no compleixin amb els requisits i toleràncies que estableix la norma UNE-EN 12802.

Els aplecs rebutjats podran presentar-se a una nova inspecció, amb els seus corresponents assajos de control de qualitat, sempre que s'acrediti que s'han eliminat les partides defectuoses o s'han corregit els seus defectes.

BB MATERIALS PER A PROTECCIONS I SENYALITZACIÓ

BBM MATERIALS PER A PROTECCIONS DE VIALITAT

BBM7- SENYAL CIRCULAR

0.- ELEMENTS QUE CONTEMPLA EL PLEC

BBM7-0RYF.

1.- DEFINICIÓ I CONDICIONS DELS ELEMENTS

Elements per a col·locar verticalment, destinats a informar i ordenar la circulació en vies utilitzades per vehicles i/o vianants.
S'han considerat els elements següents: - Senyals de contingut fix, aquelles que tenen un contingut preestablert pel "Catálogo de señales verticales de circulación" publicat per la Dirección General de Carreteras; únicament varien la mida i els números que inclouen en alguns casos.
S'han considerat els materials següents: - Alumini anoditzat. - Acer galvanitzat
S'han considerat els acabats següents: - Amb pintura no reflectora - Amb làmina retrorreflectant.

CARACTERÍSTIQUES GENERALS:

La placa senyal ha d'estar formada per l'estampació d'una planxa, d'alumini anoditzat o d'acer galvanitzat, amb els elements de reforç i ancoratge necessaris per als seu ancoratge i recoberta amb l'acabat que li sigui propi, pintura no reflectora, o làmina retrorreflectant.
La utilització de materials d'una altra naturalesa haurà de ser aprovada per la DF.
La superfície metàl·lica ha de ser neta, llisa, sense porus, sense corrosió i resistent a la intempèrie.
No ha de tenir ratllades, bonys ni d'altres defectes superficials.
El substrat de les senyals i cartells verticals de circulació compliran amb les indicacions de la norma UNE-EN 12899-1.
No s'admetran les següents classes (d'acord amb la UNE-EN 12899-1): - P1 per a la perforació de la cara de la senyal (cara de la senyal amb perforacions a la seva superfície a una distancia no inferior a cent cinquanta mil·límetres (150 mm)). - E1 per a les vores de la placa de la senyal (les vores de la senyal no estan protegides, el substrat es una placa plana). - SP0 per a la protecció de la superfície de la placa de la senyal (sense cap protecció de la superfície de la senyal front a la corrosió).
Tindran les dimensions, colors i composició indicades a la DT, d'acord amb el Capítol VI/Secció 4ª, del "Reglamento General de Circulación", així com la vigent Norma 8.1-IC "Señalización vertical" de la Instrucción de Carreteras.
Les estructures i elements d'acer han de ser conformes a la Norma EN 1993-1-1.
Les estructures i elements d'alumini han de ser conformes a la Norma EN 1999-1-1.
Les característiques de les senyals i cartells han de ser les especificades a la Taula /01.1 del PG 3/75 MOD 11-OM.
No s'admetrà la utilització de les classes següents: - Pressió de vent: Classe WL2 - Pressió deguda a la neu: Classe DSL0 - Carregues puntuals: Classe PL0 - Deformació temporal màxima a flexió: Classe TDB4 - Deformació temporal màxima a torsió: Classe TDT0
Només s'admetran les senyals i cartells verticals de circul·lació per als que els coeficients parcials de seguretat per a les càrregues utilitzades siguin de la classe PAF2.

ACABAT AMB LÀMINA RETRORREFLECTANT:

Els materials retrorreflectants constituïts per microesferes de classe RA1 i classe RA2, han de ser conformes amb les característiques visuals (coordenades cromàtiques, factor de luminància, coeficient de retrorreflexió, durabilitat) i de resistència a la caiguda d'una massa, de la norma UNE-EN 12899-1.
Els materials microprismàtics de classe RA1, RA2 y RA3 compliran les característiques de les normes UNE-EN 12899-1 i UNE 135340.

ACABAT AMB PINTURA NO RETRORREFLECTANT:

Ha de estar exempta de corrosió, i no tenir defectes que impedeixin la seva visibilitat o identificació correctes, com ara bonys, etc.

La pel·lícula seca de pintura ha de tenir un aspecte uniforme, brillant, sense grans o qualsevol altra imperfecció superficial
Els colors han d'estar dins dels límits cromàtics i de factor de luminància especificats a la norma UNE 135331
Brillantor especular a 60°C: > 50%
Adherència (assaig 4.4): <= 1, No han d'aparèixer dents de serra
Resistència a l'impacte (assaig 4.5): Sense trencament
Resistència a la immersió en aigua (assaig 4.6): - Immediatament després de l'assaig : Sense ampolles, arrugues ni reblaniments - A les 24 hores: Brillantor especular >= 90% brillantor abans d'assaig
Resistència a la boira salina: Ha de complir especificacions art.3.7
Resistència a la calor i al fred (assaig 4.8 i 4.9): - No hi ha d'haver ampolles, pèrdua d'adherència o defectes apreciables
Envelliment artificial: Ha de complir les condicions art. 3.9.
Envelliment natural: Ha de complir les condicions de l'article 3.10
Tots aquests valors s'han de comprovar d'acord amb l'UNE 135331.
2.- CONDICIONS DE SUBMINISTRAMENT I EMMAGATZEMATGE
Subministrament: Embalades individualment o agrupades en embalatge rígid de fusta o metàl·lic. A l'exterior ha de figurar el símbol de les plaques i el nombre d'unitats.
Emmagatzematge: Assentades en horitzontal en llocs secs, ventilats i sense contacte directe amb el terra.
3.- UNITAT I CRITERI D'AMIDAMENT
Unitat d'amidament: la indicada a la descripció de l'element
Criteri d'amidament: quantitat necessària subministrada a l'obra
4.- NORMATIVA DE COMPLIMENT OBLIGATORI
NORMATIVA GENERAL:
* Orden de 6 de febrero de 1976 por la que se aprueba el Pliego de Prescripciones Técnicas Generales para Obras de Carreteras y Puentes (PG-3).
* Orden FOM/2523/2014, de 12 de diciembre, por la que se actualizan determinados artículos del Pliego de Prescripciones Técnicas Generales para Obras de Carreteras y Puentes, relativos a materiales básicos, a firmes y pavimentos, y a señalización, balizamiento y sistemas de contención de vehículos (PG-3).
* Orden FOM/534/2014, de 20 de marzo, por la que se aprueba la norma 8.1-IC señalización vertical de la Instrucción de Carreteras.
* UNE-EN 12899-1:2009 Señales verticales fijas de circulación. Parte 1: Señales fijas.
* UNE 135331:2011 Señalización vertical. Señales metálicas permanentes. Zona no retrorreflectante. Pinturas. Características y métodos de ensayo.
5.- CONDICIONS DE CONTROL DE RECEPCIÓ
CONDICIONS DE MARCATGE I CONTROL DE LA DOCUMENTACIÓ:
El fabricant ha de facilitar la informació del producte. Quan la mateixa no es pugui marcar sobre el producte, ha d'estar a la documentació que l'acompanyi. En aquest cas el producte ha de tenir un codi d'identificació.
Tots els productes y components de les senyals verticals fixes de circulació estaran marcats al se revers de forma clara i duradora amb la següent informació:
- Símbol del marcatge CE
- Número de identificació del organisme de certificació
- Nom o marca distintiva de identificació i adreça registrada del fabricant
- Els 2 últims dígits del any en que es va fixar el marcat
- Número de certificat de conformitat CE o del certificat de control de producció a fàbrica si procedeix
- Referència a la norma europea: EN 12899-1:2007
- Descripció del producte: nom genèric, material, dimensions i us previst
- Informació sobre aquelles característiques essencials que procedeixin recollides a les taules ZA.1 a ZA.6 de la norma EN 12899-1:2007, indicades segons l'apartat ZA.3 de la mateixa norma.
-
El fabricant o subministrador ha de facilitar la informació següent:
- Instruccions de muntatge i instal·lació de la senyal
- Dades sobre qualsevol limitació de la ubicació de la senyal
- Instruccions d'us i manteniment i neteja de la senyal, incloses les instruccions per al canvi de làmpades si fos el cas
El fabricant facilitarà a la DO, amb cada subministrament, un albarà amb documentació annexa que contingui, entre altres, les següents dades:
- Nom i adreça de la empresa subministradora
- Data de subministrament
- Identificació de la fàbrica que ha produït el material
- Identificació del vehicle que el transporta
- Quantitat subministrada i designació de la marca comercial
OPERACIONS DE CONTROL:
La DO podrà comprovar sobre una mostra representativa dels materials subministrats, que la marca,

referència i característiques dels mateixos es corresponent amb la declarada a la documentació que els acompanya, en especial les dimensions de les senyals i cartells verticals, així como la retrorreflexió del material.
CRITERIS DE PRESA DE MOSTRES:
La presa de mostres, es realitzarà d'acord a les indicacions de l'Orden FOM/2523/2014.
INTERPRETACIÓ DE RESULTATS I ACTUACIONS EN CAS D'INCOMPLIMENT:
No s'utilitzaran materials que no arribin acompanyats del corresponent certificat de qualitat del fabricant, d'acord a les especificacions del plec.
Els assaigs d'identificació han de resultar conformes a les especificacions. En cas d'incompliment, es repetirà l'assaig corresponent sobre les mostres reservades, acceptant-ne el subministrament si els dos resultats són satisfactoris.
Es considera unitat defectuosa aquella que presenta algun incompliment en les operacions de control definides.

BB MATERIALS PER A PROTECCIONS I SENYALITZACIÓ

BBM MATERIALS PER A PROTECCIONS DE VIALITAT

BBM9- SENYAL INFORMATIU

0.- ELEMENTS QUE CONTEMPLA EL PLEC

BBM9-0S0L.

1.- DEFINICIÓ I CONDICIONS DELS ELEMENTS
Elements per a col·locar verticalment, destinats a informar i ordenar la circulació en vies utilitzades per vehicles i/o vianants.
S'han considerat els elements següents: - Senyals de contingut fix, aquelles que tenen un contingut preestablert pel "Catálogo de señales verticales de circulación" publicat per la Dirección General de Carreteras; únicament varien la mida i els números que inclouen en alguns casos. - Panells complementaris, aquells que acompanyen a les senyals verticals de contingut fix i acoten la seva prescripció.
S'han considerat els materials següents: - Alumini anoditzat. - Acer galvanitzat
S'han considerat els acabats següents: - Amb pintura no reflectora - Amb làmina retrorreflectant.
CARACTERÍSTIQUES GENERALS:
La placa senyal ha d'estar formada per l'estampació d'una planxa, d'alumini anoditzat o d'acer galvanitzat, amb els elements de reforç i ancoratge necessaris per als seu ancoratge i recoberta amb l'acabat que li sigui propi, pintura no reflectora, o làmina retrorreflectant.
La utilització de materials d'una altra naturalesa haurà de ser aprovada per la DF.
La superfície metàl·lica ha de ser neta, llisa, sense porus, sense corrosió i resistent a la intempèrie.
No ha de tenir ratllades, bonys ni d'altres defectes superficials.
El substrat de les senyals i cartells verticals de circulació compliran amb les indicacions de la norma UNE-EN 12899-1.
No s'admetran les següents classes (d'acord amb la UNE-EN 12899-1): - P1 per a la perforació de la cara de la senyal (cara de la senyal amb perforacions a la seva superfície a una distancia no inferior a cent cinquanta mil·límetres (150 mm)). - E1 per a les vores de la placa de la senyal (les vores de la senyal no estan protegides, el substrat es una placa plana). - SP0 per a la protecció de la superfície de la placa de la senyal (sense cap protecció de la superfície de la senyal front a la corrosió).
Tindran les dimensions, colors i composició indicades a la DT, d'acord amb el Capítol VI/Secció 4ª, del "Reglamento General de Circulación", així com la vigent Norma 8.1-IC "Señalización vertical" de la Instrucción de Carreteras.
Les estructures i elements d'acer han de ser conformes a la Norma EN 1993-1-1.
Les estructures i elements d'alumini han de ser conformes a la Norma EN 1999-1-1.
Les característiques de les senyals i cartells han de ser les especificades a la Taula /01.1 del PG 3/75 MOD 11-OM.
No s'admetrà la utilització de les classes següents: - Pressió de vent: Classe WL2 - Pressió deguda a la neu: Classe DSL0 - Carregues puntuals: Classe PL0 - Deformació temporal màxima a flexió: Classe TDB4 - Deformació temporal màxima a torsió: Classe TDT0

Només s'admetran les senyals i cartells verticals de circul·lació per als que els coeficients parcials de seguretat per a les càrregues utilitzades siguin de la classe PAF2.
ACABAT AMB LÀMINA RETRORREFLECTANT:
Els materials retrorreflectants constituïts per microesferes de classe RA1 i classe RA2, han de ser conformes amb les característiques visuals (coordenades cromàtiques, factor de luminància, coeficient de retrorreflexió, durabilitat) i de resistència a la caiguda d'una massa, de la norma UNE-EN 12899-1.
Els materials microprismàtics de classe RA1, RA2 y RA3 compliran les característiques de les normes UNE-EN 12899-1 i UNE 135340.
ACABAT AMB PINTURA NO RETRORREFLECTANT:
Ha de estar exempta de corrosió, i no tenir defectes que impedeixin la seva visibilitat o identificació correctes, com ara bonys, etc.
La pel·lícula seca de pintura ha de tenir un aspecte uniforme, brillant, sense grans o qualsevol altra imperfecció superficial
Els colors han d'estar dins dels límits cromàtics i de factor de luminància especificats a la norma UNE 135331
Brillantor especular a 60°C: > 50%
Adherència (assaig 4.4): <= 1, No han d'aparèixer dents de serra
Resistència a l'impacte (assaig 4.5): Sense trencament
Resistència a la immersió en aigua (assaig 4.6): - Immediatament després de l'assaig : Sense ampolles, arrugues ni reblaniments - A les 24 hores: Brillantor especular >= 90% brillantor abans d'assaig
Resistència a la boira salina: Ha de complir especificacions art.3.7
Resistència a la calor i al fred (assaig 4.8 i 4.9): - No hi ha d'haver ampolles, pèrdua d'adherència o defectes apreciables
Envelliment artificial: Ha de complir les condicions art. 3.9.
Envelliment natural: Ha de complir les condicions de l'article 3.10
Tots aquests valors s'han de comprovar d'acord amb l'UNE 135331.
2.- CONDICIONS DE SUBMINISTRAMENT I EMMAGATZEMATGE
Subministrament: Embalades individualment o agrupades en embalatge rígid de fusta o metàl·lic. A l'exterior ha de figurar el símbol de les plaques i el nombre d'unitats.
Emmagatzematge: Assentades en horitzontal en llocs secs, ventilats i sense contacte directe amb el terra.
3.- UNITAT I CRITERI D'AMIDAMENT
Unitat d'amidament: la indicada a la descripció de l'element
Criteri d'amidament: quantitat necessària subministrada a l'obra
4.- NORMATIVA DE COMPLIMENT OBLIGATORI
NORMATIVA GENERAL:
* Orden de 6 de febrero de 1976 por la que se aprueba el Pliego de Prescripciones Técnicas Generales para Obras de Carreteras y Puentes (PG-3).
* Orden FOM/2523/2014, de 12 de diciembre, por la que se actualizan determinados artículos del Pliego de Prescripciones Técnicas Generales para Obras de Carreteras y Puentes, relativos a materiales básicos, a firmes y pavimentos, y a señalización, balizamiento y sistemas de contención de vehículos (PG-3).
* Orden FOM/534/2014, de 20 de marzo, por la que se aprueba la norma 8.1-IC señalización vertical de la Instrucción de Carreteras.
* UNE-EN 12899-1:2009 Señales verticales fijas de circulación. Parte 1: Señales fijas.
* UNE 135331:2011 Señalización vertical. Señales metálicas permanentes. Zona no retrorreflectante. Pinturas. Características y métodos de ensayo.
5.- CONDICIONS DE CONTROL DE RECEPCIÓ
CONDICIONS DE MARCATGE I CONTROL DE LA DOCUMENTACIÓ:
El fabricant ha de facilitar la informació del producte. Quan la mateixa no es pugui marcar sobre el producte, ha d'estar a la documentació que l'acompanyi. En aquest cas el producte ha de tenir un codi d'identificació.
Tots els productes y components de les senyals verticals fixes de circulació estaran marcats al se revers de forma clara i duradora amb la següent informació:
- Símbol del marcatge CE
- Número de identificació del organisme de certificació
- Nom o marca distintiva de identificació i adreça registrada del fabricant
- Els 2 últims dígits del any en que es va fixar el marcat
- Número de certificat de conformitat CE o del certificat de control de producció a fàbrica si procedeix
- Referència a la norma europea: EN 12899-1:2007
- Descripció del producte: nom genèric, material, dimensions i us previst
- Informació sobre aquelles característiques essencials que procedeixin recollides a les taules ZA.1 a ZA.6 de la norma EN 12899-1:2007, indicades segons l'apartat ZA.3 de la mateixa norma.
-
El fabricant o subministrador ha de facilitar la informació següent:
- Instruccions de muntatge i instal·lació de la senyal

- Dades sobre qualsevol limitació de la ubicació de la senyal
- Instruccions d'us i manteniment i neteja de la senyal, incloses les instruccions per al canvi de làmpades si fos el cas
El fabricant facilitarà a la DO, amb cada subministrament, un albarà amb documentació annexa que contingui, entre altres, les següents dades:
- Nom i adreça de la empresa subministradora
- Data de subministrament
- Identificació de la fàbrica que ha produït el material
- Identificació del vehicle que el transporta
- Quantitat subministrada i designació de la marca comercial
OPERACIONS DE CONTROL:
La DO podrà comprovar sobre una mostra representativa dels materials subministrats, que la marca, referència i característiques dels mateixos es corresponent amb la declarada a la documentació que els acompanya, en especial les dimensions de les senyals i cartells verticals, així como la retrorreflexió del material.
CRITERIS DE PRESA DE MOSTRES:
La presa de mostres, es realitzarà d'acord a les indicacions de l'Orden FOM/2523/2014.
INTERPRETACIÓ DE RESULTATS I ACTUACIONS EN CAS D'INCOMPLIMENT:
No s'utilitzaran materials que no arribin acompanyats del corresponent certificat de qualitat del fabricant, d'acord a les especificacions del plec.
Els assaigs d'identificació han de resultar conformes a les especificacions. En cas d'incompliment, es repetirà l'assaig corresponent sobre les mostres reservades, acceptant-ne el subministrament si els dos resultats són satisfactoris.
Es considera unitat defectuosa aquella que presenta algun incompliment en les operacions de control definides.

BB MATERIALS PER A PROTECCIONS I SENYALITZACIÓ

BBM MATERIALS PER A PROTECCIONS DE VIALITAT

BBME- SENYAL TRIANGULAR

0.- ELEMENTS QUE CONTEMPLA EL PLEC

BBME-0RVU.

1.- DEFINICIÓ I CONDICIONS DELS ELEMENTS
Elements per a col·locar verticalment, destinats a informar i ordenar la circulació en vies utilitzades per vehicles i/o vianants.
S'han considerat els elements següents: - Senyals de contingut fix, aquelles que tenen un contingut preestablert pel "Catálogo de señales verticales de circulación" publicat per la Dirección General de Carreteras; únicament varien la mida i els números que inclouen en alguns casos.
S'han considerat els materials següents: - Alumini anoditzat. - Acer galvanitzat
S'han considerat els acabats següents: - Amb pintura no reflectora - Amb làmina retrorreflectant.
CARACTERÍSTIQUES GENERALS:
La placa senyal ha d'estar formada per l'estampació d'una planxa, d'alumini anoditzat o d'acer galvanitzat, amb els elements de reforç i ancoratge necessaris per als seu ancoratge i recoberta amb l'acabat que li sigui propi, pintura no reflectora, o làmina retrorreflectant.
La utilització de materials d'una altra naturalesa haurà de ser aprovada per la DF.
La superfície metàl·lica ha de ser neta, llisa, sense porus, sense corrosió i resistent a la intempèrie.
No ha de tenir ratllades, bonys ni d'altres defectes superficials.
El substrat de les senyals i cartells verticals de circulació compliran amb les indicacions de la norma UNE-EN 12899-1.
No s'admetran les següents classes (d'acord amb la UNE-EN 12899-1): - P1 per a la perforació de la cara de la senyal (cara de la senyal amb perforacions a la seva superfície a una distancia no inferior a cent cinquanta mil·límetres (150 mm)). - E1 per a les vores de la placa de la senyal (les vores de la senyal no estan protegides, el substrat es una placa plana). - SP0 per a la protecció de la superfície de la placa de la senyal (sense cap protecció de la superfície de la senyal front a la corrosió).

Tindran les dimensions, colors i composició indicades a la DT, d'acord amb el Capítol VI/Secció 4ª, del "Reglamento General de Circulación", així com la vigent Norma 8.1-IC "Señalización vertical" de la Instrucción de Carreteras.
Les estructures i elements d'acer han de ser conformes a la Norma EN 1993-1-1.
Les estructures i elements d'alumini han de ser conformes a la Norma EN 1999-1-1.
Les característiques de les senyals i cartells han de ser les especificades a la Taula /01.1 del PG 3/75 MOD 11-OM.
No s'admetrà la utilització de les classes següents: - Pressió de vent: Classe WL2 - Pressió deguda a la neu: Classe DSL0 - Carregues puntuals: Classe PL0 - Deformació temporal màxima a flexió: Classe TDB4 - Deformació temporal màxima a torsió: Classe TDT0
Només s'admetran les senyals i cartells verticals de circul·lació per als que els coeficients parcials de seguretat per a les càrregues utilitzades siguin de la classe PAF2.
ACABAT AMB LÀMINA RETRORREFLECTANT:
Els materials retrorreflectants constituïts per microesferes de classe RA1 i classe RA2, han de ser conformes amb les característiques visuals (coordenades cromàtiques, factor de luminància, coeficient de retrorreflexió, durabilitat) i de resistència a la caiguda d'una massa, de la norma UNE-EN 12899-1.
Els materials microprismàtics de classe RA1, RA2 y RA3 compliran les característiques de les normes UNE-EN 12899-1 i UNE 135340.
ACABAT AMB PINTURA NO RETRORREFLECTANT:
Ha de estar exempta de corrosió, i no tenir defectes que impedeixin la seva visibilitat o identificació correctes, com ara bonys, etc.
La pel·lícula seca de pintura ha de tenir un aspecte uniforme, brillant, sense grans o qualsevol altra imperfecció superficial
Els colors han d'estar dins dels límits cromàtics i de factor de luminància especificats a la norma UNE 135331
Brillantor especular a 60°C: > 50%
Adherència (assaig 4.4): <= 1, No han d'aparèixer dents de serra
Resistència a l'impacte (assaig 4.5): Sense trencament
Resistència a la immersió en aigua (assaig 4.6): - Immediatament després de l'assaig : Sense ampolles, arrugues ni reblaniments - A les 24 hores: Brillantor especular >= 90% brillantor abans d'assaig
Resistència a la boira salina: Ha de complir especificacions art.3.7
Resistència a la calor i al fred (assaig 4.8 i 4.9): - No hi ha d'haver ampolles, pèrdua d'adherència o defectes apreciables
Envelliment artificial: Ha de complir les condicions art. 3.9.
Envelliment natural: Ha de complir les condicions de l'article 3.10
Tots aquests valors s'han de comprovar d'acord amb l'UNE 135331.
2.- CONDICIONS DE SUBMINISTRAMENT I EMMAGATZEMATGE
Subministrament: Embalades individualment o agrupades en embalatge rígid de fusta o metàl·lic. A l'exterior ha de figurar el símbol de les plaques i el nombre d'unitats.
Emmagatzematge: Assentades en horitzontal en llocs secs, ventilats i sense contacte directe amb el terra.
3.- UNITAT I CRITERI D'AMIDAMENT
Unitat d'amidament: la indicada a la descripció de l'element
Criteri d'amidament: quantitat necessària subministrada a l'obra
4.- NORMATIVA DE COMPLIMENT OBLIGATORI
NORMATIVA GENERAL:
* Orden de 6 de febrero de 1976 por la que se aprueba el Pliego de Prescripciones Técnicas Generales para Obras de Carreteras y Puentes (PG-3).
* Orden FOM/2523/2014, de 12 de diciembre, por la que se actualizan determinados artículos del Pliego de Prescripciones Técnicas Generales para Obras de Carreteras y Puentes, relativos a materiales básicos, a firmes y pavimentos, y a señalización, balizamiento y sistemas de contención de vehículos (PG-3).
* Orden FOM/534/2014, de 20 de marzo, por la que se aprueba la norma 8.1-IC señalización vertical de la Instrucción de Carreteras.
* UNE-EN 12899-1:2009 Señales verticales fijas de circulación. Parte 1: Señales fijas.
* UNE 135331:2011 Señalización vertical. Señales metálicas permanentes. Zona no retrorreflectante. Pinturas. Características y métodos de ensayo.
5.- CONDICIONS DE CONTROL DE RECEPCIÓ
CONDICIONS DE MARCATGE I CONTROL DE LA DOCUMENTACIÓ:
El fabricant ha de facilitar la informació del producte. Quan la mateixa no es pugui marcar sobre el producte, ha d'estar a la documentació que l'acompanyi. En aquest cas el producte ha de tenir un codi d'identificació.
Tots els productes y components de les senyals verticals fixes de circulació estaran marcats al se revers de forma clara i duradora amb la següent informació:
- Símbol del marcatge CE
- Número de identificació del organisme de certificació
- Nom o marca distintiva de identificació i adreça registrada del fabricant

- Els 2 últims dígits del any en que es va fixar el marcat
- Número de certificat de conformitat CE o del certificat de control de producció a fàbrica si procedeix
- Referència a la norma europea: EN 12899-1:2007
- Descripció del producte: nom genèric, material, dimensions i us previst
- Informació sobre aquelles característiques essencials que procedeixin recollides a les taules ZA.1 a ZA.6 de la norma EN 12899-1:2007, indicades segons l'apartat ZA.3 de la mateixa norma.
-
El fabricant o subministrador ha de facilitar la informació següent:
- Instruccions de muntatge i instal·lació de la senyal
- Dades sobre qualsevol limitació de la ubicació de la senyal
- Instruccions d'us i manteniment i neteja de la senyal, incloses les instruccions per al canvi de làmpades si fos el cas
El fabricant facilitarà a la DO, amb cada subministrament, un albarà amb documentació annexa que contingui, entre altres, les següents dades:
- Nom i adreça de la empresa subministradora
- Data de subministrament
- Identificació de la fàbrica que ha produït el material
- Identificació del vehicle que el transporta
- Quantitat subministrada i designació de la marca comercial
OPERACIONS DE CONTROL:
La DO podrà comprovar sobre una mostra representativa dels materials subministrats, que la marca, referència i característiques dels mateixos es corresponent amb la declarada a la documentació que els acompanya, en especial les dimensions de les senyals i cartells verticals, així como la retrorreflexió del material.
CRITERIS DE PRESA DE MOSTRES:
La presa de mostres, es realitzarà d'acord a les indicacions de l'Orden FOM/2523/2014.
INTERPRETACIÓ DE RESULTATS I ACTUACIONS EN CAS D'INCOMPLIMENT:
No s'utilitzaran materials que no arribin acompanyats del corresponent certificat de qualitat del fabricant, d'acord a les especificacions del plec.
Els assaigs d'identificació han de resultar conformes a les especificacions. En cas d'incompliment, es repetirà l'assaig corresponent sobre les mostres reservades, acceptant-ne el subministrament si els dos resultats són satisfactoris.
Es considera unitat defectuosa aquella que presenta algun incompliment en les operacions de control definides.

BB MATERIALS PER A PROTECCIONS I SENYALITZACIÓ

BBM MATERIALS PER A PROTECCIONS DE VIALITAT

BBMF- SUPORT PER A SENYALITZACIÓ VERTICAL (D)

0.- ELEMENTS QUE CONTEMPLA EL PLEC

BBMF-H5AK.

1.- DEFINICIÓ I CONDICIONS DELS ELEMENTS
Materials auxiliars per a proteccions de vialitat.
En actuacions de reparació, s'han considerat els graus de dificultat següents:
- Grau de dificultat associat a la mobilitat en l'actuació: - Sense dificultat de mobilitat: actuacions en què hi ha una interferència pròpia de l'entorn on es desenvolupen. - Amb dificultat de mobilitat: actuacions en entorns amb dificultat de mobilitat i/o amb el material aplegat lluny de la zona de treball: - Actuacions amb dificultat d'accessibilitat, per la poca mobilitat de la maquinària, per l'elevada presència de guals particulars i passos de vianants, per la impossibilitat d'ubicar una plataforma de treball lateral, per la impossibilitat d'ocupació de la calçada per fer l'aplec de materials que impliqui fer l'actuació per fases per tal de mantenir el pas de vianants i/o per estar en una zona amb tràfic rodat important - Actuacions en les què els materials estan aplegats lluny de la zona de treball per manca d'espai en la proximitat d'on s'executen les tasques.
- Grau de dificultat associat a l'àmbit de l'actuació en funció de l'amplària de la vorera, calçada o plataforma única

- Grau de dificultat associat a la presència d'elements externs a l'actuació: - Sense afectació per serveis o elements de mobiliari urbà: actuacions sense serveis (canalitzacions d'aigua, semàfors, enllumenat, etc.) ni elements urbans de grans dimensions (marquesines, mòduls d'aparcament de bicicletes, etc.) que interfereixin (o que puguin interferir) en les tasques - Amb afectació per serveis o elements de mobiliari urbà: actuacions amb serveis (canalitzacions d'aigua, semàfors, enllumenat, etc.) o elements urbans de grans dimensions (marquesines, mòduls d'aparcament de bicicletes, etc) que interfereixen en les tasques.
- Grau de dificultat associat a l'abast de l'actuació
S'han considerat els elements següents:
- Suport de tub d'acer laminat i galvanitzat per a suport de senyalització
SUPORTS DE SENYALITZACIÓ:
Perfil de secció tancada, no massissa, d'acer laminat i galvanitzat en calent, per al suport de senyalització vertical.
Per a senyals de circulació, els suports compliran les condicions de la UNE 135312, UNE 135314.
Tipus d'acer: AP 11 (UNE 36093)
L'acer estarà protegit contra la corrosió mitjançant galvanitzat en calent segons UNE-EN ISO 1461.
Gruix del recobriment galvanitzat (UNE-EN ISO 1461): >= 70 micres
Massa del recobriment galvanitzat (UNE-EN ISO 1461): >= 505 g/m2
No ha de tenir bonys, punts d'oxidació ni desperfectes en la seva superfície.
El recobriment dels elements ha de ser llis, homogeni i sense discontinuïtats a la capa de zinc.
No ha de tenir taques, inclusions de flux, cendres o clapes.
No ha de tenir exfoliacions visibles ni bombolles, ratlles, picadures o punts sense galvanitzar.
L'alçària del suport ha de ser l'especificada al projecte.
Doblegament (UNE 7472): Ha de complir
Toleràncies:
- Dimensió: ±1% (mínim ± 5mm)
- Gruix: -10% (toler.+limitada per toler. en massa)
- Massa: +8%; -6%
Allargament fins a la ruptura:

Gruix (mm)	Allargament mínim (%)	
	Longitudinal	Transversal
<=40	26	24
> 40 <=65	25	23

2.- CONDICIONS DE SUBMINISTRAMENT I EMMAGATZEMATGE
SUPORTS PER A SENYALITZACIÓ:
Subministrament: Cada element ha de portar gravades les sigles del fabricant i el símbol de designació de l'acer.
Emmagatzematge: En llocs secs i ventilats sense contacte directe amb el terra.
3.- UNITAT I CRITERI D'AMIDAMENT
BANDEROLA, PÒRTIC, SUPORT I ACCESSORIS PER A BARRERA FLEXIBLE:
Unitat d'amidament: la indicada a la descripció de l'element
Criteri d'amidament: quantitat necessària subministrada a l'obra
4.- NORMATIVA DE COMPLIMENT OBLIGATORI
NORMATIVA GENERAL:
* Orden de 6 de febrero de 1976 por la que se aprueba el Pliego de Prescripciones Técnicas Generales para Obras de Carreteras y Puentes (PG-3).
* Orden FOM/2523/2014, de 12 de diciembre, por la que se actualizan determinados artículos del Pliego de Prescripciones Técnicas Generales para Obras de Carreteras y Puentes, relativos a materiales básicos, a firmes y pavimentos, y a señalización, balizamiento y sistemas de contención de vehículos (PG-3).
5.- CONDICIONS DE CONTROL DE RECEPCIÓ
OPERACIONS DE CONTROL:
OPERACIONS DE CONTROL EN SUPORTS PER A SENYALITZACIÓ:
Els punts de control més destacables són els següents:
- Cada 100 m de suports utilitzats a l'obra, es realitzaran les següents comprovacions: - Determinació de la massa per unitat de superfície d'una pel·lícula de galvanitzat segons la norma UNE-EN ISO 1461. - Comprovació del recobriment: assaigs d'adherència i massa del recobriment (mètodes no destructius) (assaigs conforme UNE-EN ISO 1461) - Comprovació de les característiques geomètriques dels suports.
CRITERIS DE PRESA DE MOSTRES:
S'han de seguir les instruccions de la DF i els criteris de les normes de procediment indicades en cada assaig.
INTERPRETACIÓ DE RESULTATS I ACTUACIONS EN CAS D'INCOMPLIMENT:

No s'acceptarà l'ús de materials que no arribin acompanyats del corresponent certificat de qualitat del fabricant.
Els resultats dels assaigs d'identificació compliran les condicions del plec. En cas d'incompliment en una comprovació, es repetirà l'assaig sobre dues mostres més del mateix lot, acceptant-ne el conjunt, quan aquests resultin satisfactoris.

BD MATERIALS PER A EVACUACIÓ, CANALITZACIÓ I VENTILACIÓ ESTÀTICA

BD5 MATERIALS PER A DRENATGES

BD50- BASTIMENT I REIXA DE FOSA DÚCTIL PER A DRENATGES

0.- ELEMENTS QUE CONTEMPLA EL PLEC

BD50-1KMA.

1.- DEFINICIÓ I CONDICIONS DELS ELEMENTS
Dispositius de cobriment i tancament per a pous, pericons, embornals o interceptors i materials complementaris per a pous de registre.
S'han considerat els elements següents:
- Bastiment i reixa practicable o fixa per a embornals
- Bastiment de perfil d'acer, amb o sense traves
- Reixa practicable o fixa
S'han considerat els materials següents per a tapes i reixes
- Fosa gris
- Fosa dúctil
- Acer
BASTIMENT I TAPA O BASTIMENT I REIXA:
La peça ha de tenir la forma i els gruixos adequats per a suportar les càrregues del trànsit.
Els dispositius de cobriment i tancament utilitzats en zones de circulació de vianants i/o de vehicles, s'han de classificar segons la norma UNE-EN 124, en alguna de les classes següents:
- Classe A 15: Zones susceptibles de ser utilitzades només per vianants i ciclistes.
- Classe B 125: Voreres, zones de vianants i superfícies semblants, àrees d'estacionament i aparcaments de varis pisos per a cotxes.
- Classe C 250: Vorals i cunetes de carrers, que mesurada a partir de la vorada de la vorera s'extèn en un màxim de 0,5 m sobre la calçada i 0,2 m sobre la vorera
- Classe D 400: Calçades de carreteres (inclòs carrers de vianants), vorals estabilitzats i zones d'aparcament per a tot tipus de vehícles.
- Classe E 600: Zones per les que circul·len vehicles de gran tonelatje (paviments d'aeroports, molls, etc.).
- Classe F 900: Zones sotmeses a càrregues particularment elevades (paviments d'aeroports)
Tots els elements que formen el dispositiu han d'estar protegits contra la corrossió.
El dispositiu ha d'estar lliure de defectes que puguin perjudicar el seu bon estat per tal de ser utilitzat.
Les tapes o reixes metàl·liques, han de tenir la superfície superior antilliscant.
Quan estiguin combinat un metall amb el formigó, o qualsevol altre material, ambdós han de tenir una adherència satisfactoria.
Els dispositius han de ser compatibles amb els seus assentaments. El conjunt no ha de produir soroll al trepitjar-lo.
Les tapes o reixes han d'estar asegurades en la seva posició contra el desplaçament degut al trànsit amb una fondària d'encastament suficient o amb un dispositiu de tancament.
La tapa o reixa ha de quedar asegurada dins del bastiment per algún dels següents procediments:
- Amb un dispositiu de tanca
- Amb suficient massa superficial
- Amb una característica específica en el diseny
El disseny d'aquests procediments ha de permetre que la tapa o reixa es pugui obrir amb una eina d'us normal.
El disseny del conjunt ha de garantir la posició correcta de la tapa o reixa en relació amb el bastiment.
S'han de preveure dispositius que permetin garantir un desbloquejament de la tapa o reixa i la seva obertura.

La tapa o reixa ha de recolzar-se en el bastiment en tot el seu perímetre. La pressió del recolzament corresponent a la càrrega d'assaig no ha de superar els 7,5 N/mm2. El recolzament ha de contribuir a l'estabilitat de la reixa o tapa en condicions d'us.
L'alçària del bastiment dels dispositus de tancament de les classes D 400, E 600 i F 900, ha de ser com a mínim de 100 mm.
La superfície superior de les reixes, tapes i bastiment ha de ser plana, només les reixes de la classe D 400 poden tenir una superfície cóncava.
La franquicia total entre els diferents elements dels dispositius de cobriment i tancament, han de complir les especificacions següents:
- Un o dos elements: - Pas lliure <= 400 mm: =< 7 mm - Pas lliure > 400 mm: =< 9 mm
- Tres o més elements: - Franquícia del conjunt: <= 15 mm - Franquícia de cada element individual: <= 5 mm
Fondària d'encastament (classes D 400 a F 900): >= 50 mm
Toleràncies:
- Planor: ± 1% del pas lliure; <= 6 mm
- Dimensions: ± 1 mm
- Guerxament: ± 2 mm
Si el dispositiu de tancament te forats de ventilació, aquests han de complir les condicions següents:
Superfície de ventilació:
- Pas lliure <= 600 mm: >= 5% de la superfície d'un cercle, amb un diàmetre igual a la pas lliure
- Pas lliure > 600 mm: >= 140 cm2
Dimensions dels forats de ventilació:
- Ranures: - Llargària: <= 170 mm - Amplària: - Classes A 15 a B 125: 18-25 mm
- Classes C 250 a F 900: 18-32 mm
- Forats: - Diàmetre: - Classes A 15 a B 125: 18-38 mm - Classes C 250 a F 900: 30-38 mm
BASTIMENT AMB REIXA O TAPA PRACTICABLE:
El conjunt ha d'obrir i tancar correctament.
Un cop tancada, la tapa o reixa ha de quedar enrasada amb el bastiment.
L'angle respecte a la horitzontal, de la reixa oberta, ha de ser com a mínim de 100°.
REIXA:
Les dimensions dels intervals entre brèndoles han d'estar determinades en funció de la capacitat de desgüàs de la reixa i han d'estar uniformement repartits en l'obertura lliure.
La superfície d'absorció no ha de ser menor que el 30% de l'obertura lliure.
L'amplària i llargària màxims dels espais entre brèndoles, ha de complir l'especificat a l'apartat 7.9.1 i 7.9.2 de l'UNE-EN 124.
ELEMENTS AMB RECOBRIMENT DE PINTURA BITUMINOSA:
El recobriment de pintura bituminosa, ha de formar una capa contínua que ha de cobrir a l'element completament.
Ha de tenir un color, una lluentor i una textura uniformes.
La pintura ha d'estar ben adherida al suport, no ha de tenir bullofes, escrostonament, ni altres defectes superficials.
ELEMENTS DE FOSA:
La fosa ha de ser gris, de grafit laminar (fosa gris normal, conforme a la norma UNE-EN 1561) o de grafit esferoïdal (fosa nodular o dúctil, conforme a la norma UNE-EN 1563).
Les peces han de ser netes, lliures de sorra solta, d'òxid o de qualsevol altre tipus de residu. No ha de tenir defectes superficials (esquerdes, rebaves, bufaments, inclusions de sorra, gotes fredes, etc.).
2.- CONDICIONS DE SUBMINISTRAMENT I EMMAGATZEMATGE
BASTIMENT I TAPA O REIXA:
Subministrament: Embalats en caixes. Cada caixa ha de portar escrit el nombre de peces que conté i les seves dimensions.
Emmagatzematge: En posició horitzontal sobre superfícies planes i rígides per tal d'evitar deformacions o danys que alterin les seves característiques.
3.- UNITAT I CRITERI D'AMIDAMENT
Unitat d'amidament: la indicada a la descripció de l'element
Criteri d'amidament: quantitat necessària subministrada a l'obra
4.- NORMATIVA DE COMPLIMENT OBLIGATORI
BASTIMENT I TAPA O BASTIMENT I REIXA:
UNE-EN 124:1995 Dispositivos de cubrimiento y de cierre para zonas de circulación utilizadas por peatones y vehículos. Principios de construcción, ensayos de tipo, marcado, control de calidad.
5.- CONDICIONS DE CONTROL DE RECEPCIÓ
CONDICIONS DE MARCATGE I CONTROL DE LA DOCUMENTACIÓ:
La tapa o reixa i el bastiment han de tenir marcades de forma indeleble les indicacions següents:
- El codi de la norma UNE EN 124
- La classe segons la norma UNE EN 124
- El nom o sigles de fabricant i el lloc de fabricació
- Referència, marca o certificació si en tè

OPERACIONS DE CONTROL EN BASTIMENTS, TAPES I REIXES DE FOSA:
Les tasques de control a realitzar són les següents:
- Recepció del certificat de qualitat del fabricant, d'acord a les condicions del plec.
CRITERIS DE PRESA DE MOSTRES:
Les operacions de control s'han de realitzar segons les indicacions de la DF.
INTERPRETACIÓ DE RESULTATS I ACTUACIONS EN CAS D'INCOMPLIMENT:
No s'acceptarà l'ús de materials que no arribin acompanyats del corresponent certificat de qualitat del fabricant.
En cas de disconformitat d'un control geomètric o de pes, es rebutjarà la peça assajada i s'incrementarà el control, en primer lloc, fins al 20% de les peces, i en cas de seguir observant deficiències, fins al 100% del subministrament.

BD MATERIALS PER A EVACUACIÓ, CANALITZACIÓ I VENTILACIÓ ESTÀTICA

BD5 MATERIALS PER A DRENATGES

BD5G- LÀMINA DE DRENATGE

0.- ELEMENTS QUE CONTEMPLA EL PLEC

BD5G-0LIE.

1.- DEFINICIÓ I CONDICIONS DELS ELEMENTS
Làmina de polietilè d'alta densitat, conformada en relleu amb o sense geotèxtil incorporat.
S'han considerat els elements següents:
- Làmina amb nòduls
- Làmina amb nòduls amb geotèxtil amb un o dos feltres sintètics.
- Làmina amb malla ròmbica tridimensional amb geotèxtil amb un feltre sintètics.
CARACTERÍSTIQUES GENERALS:
La làmina estesa ha de tenir un aspecte uniforme i sense defectes. Les vores han de ser rectes.
Ha de ser resistent a la perforació i als esforços de tracció en el seu pla.
Ha de ser permeable a l'aigua i al vapor.
Ha de resistir l'acció dels agents climàtics i de les substàncies actives naturals del sòl.
La geometria dels nòduls o la malla ha de correspondre a les indicacions de la DT
Las làmines amb un recobriment geotèxtil en una de les seves cares, tindran una franja d'aquest recobriment sense adherir, corresponent a l'amplada d'encavalcament, i la resta adherit a la part superior dels nòduls.
Per a les làmines nodulars:
Resistència a tracció (UNE EN ISO 527-3): >= 600 N/60 mm
Resistència a compressió: >= 90 kN/m2
Allargament fins a la ruptura (UNE EN ISO 527-3): >= 50%
Permeabilitat amb gradient hidràulic 1, a 1 bar, perpendicularment al pla: Aprox. 5 l/s m
Toleràncies:
- Gruix (UNE EN 426): ± 10%
- Ample (UNE EN 426): ± 1%
2.- CONDICIONS DE SUBMINISTRAMENT I EMMAGATZEMATGE
Subministrament: En bobines o rotlles, amb un embalatge opac que eviti el seu deteriorament per l'acció de la llum solar.
A cada rotlle han de figurar les dades següents:
- Identificació del producte
- Nom del fabricant o marca comercial
- Dimensions
- Pes per m2
- Data de fabricació
Emmagatzematge: Els rotlles s'han de mantenir en el seu envàs, apilats en posició horitzontal amb un màxim de 5 filades posades en la mateixa direcció, entre 5°C i 35°C, en llocs protegits del sol, la pluja i la humitat.
3.- UNITAT I CRITERI D'AMIDAMENT
Unitat d'amidament: la indicada a la descripció de l'element
Criteri d'amidament: quantitat necessària subministrada a l'obra
4.- NORMATIVA DE COMPLIMENT OBLIGATORI

No hi ha normativa de compliment obligatori.
5.- CONDICIONS DE CONTROL DE RECEPCIÓ
CONDICIONS DE MARCATGE I CONTROL DE LA DOCUMENTACIÓ:
En el cas que el material declari contingut reciclat, el fabricant ha de mostrar, si se li demana, la documentació que acrediti aquest contingut.

BD MATERIALS PER A EVACUACIÓ, CANALITZACIÓ I VENTILACIÓ ESTÀTICA

BD5 MATERIALS PER A DRENATGES

BD5L- REIXA DE FOSA GRIS PER A DRENATGES

0.- ELEMENTS QUE CONTEMPLA EL PLEC

BD5L-0M45.

1.- DEFINICIÓ I CONDICIONS DELS ELEMENTS
Dispositius de cobriment i tancament per a pous, pericons, embornals o interceptors i materials complementaris per a pous de registre.
S'han considerat els elements següents:
- Bastiment i reixa practicable o fixa per a embornals
- Bastiment de perfil d'acer, amb o sense traves
- Reixa practicable o fixa
S'han considerat els materials següents per a tapes i reixes
- Fosa gris
- Fosa dúctil
- Acer
BASTIMENT I TAPA O BASTIMENT I REIXA:
La peça ha de tenir la forma i els gruixos adequats per a suportar les càrregues del trànsit.
Els dispositius de cobriment i tancament utilitzats en zones de circulació de vianants i/o de vehicles, s'han de classificar segons la norma UNE-EN 124, en alguna de les classes següents:
- Classe A 15: Zones susceptibles de ser utilitzades només per vianants i ciclistes.
- Classe B 125: Voreres, zones de vianants i superfícies semblants, àrees d'estacionament i aparcaments de varis pisos per a cotxes.
- Classe C 250: Vorals i cunetes de carrers, que mesurada a partir de la vorada de la vorera s'extèn en un màxim de 0,5 m sobre la calçada i 0,2 m sobre la vorera
- Classe D 400: Calçades de carreteres (inclòs carrers de vianants), vorals estabilitzats i zones d'aparcament per a tot tipus de vehicles.
- Classe E 600: Zones per les que circul·len vehicles de gran tonelatje (paviments d'aeroports, molls, etc.).
- Classe F 900: Zones sotmeses a càrregues particularment elevades (paviments d'aeroports)
Tots els elements que formen el dispositiu han d'estar protegits contra la corrossió.
El dispositiu ha d'estar lliure de defectes que puguin perjudicar el seu bon estat per tal de ser utilitzat.
Les tapes o reixes metàl·liques, han de tenir la superfície superior antilliscant.
Quan estiguin combinat un metall amb el formigó, o qualsevol altre material, ambdós han de tenir una adherència satisfactoria.
Els dispositius han de ser compatibles amb els seus assentaments. El conjunt no ha de produir soroll al trepitjar-lo.
Les tapes o reixes han d'estar asegurades en la seva posició contra el desplaçament degut al trànsit amb una fondària d'encastament suficient o amb un dispositiu de tancament.
La tapa o reixa ha de quedar asegurada dins del bastiment per algún dels següents procediments:
- Amb un dispositiu de tanca
- Amb suficient massa superficial
- Amb una característica específica en el diseny
El disseny d'aquests procediments ha de permetre que la tapa o reixa es pugui obrir amb una eina d'us normal.
El disseny del conjunt ha de garantir la posició correcta de la tapa o reixa en relació amb el bastiment.
S'han de preveure dispositius que permetin garantir un desbloquejament de la tapa o reixa i la seva obertura.

La tapa o reixa ha de recolzar-se en el bastiment en tot el seu perímetre. La pressió del recolzament corresponent a la càrrega d'assaig no ha de superar els 7,5 N/mm2. El recolzament ha de contribuir a l'estabilitat de la reixa o tapa en condicions d'us.
L'alçària del bastiment dels dispositus de tancament de les classes D 400, E 600 i F 900, ha de ser com a mínim de 100 mm.
La superfície superior de les reixes, tapes i bastiment ha de ser plana, només les reixes de la classe D 400 poden tenir una superfície cóncava.
La franquicia total entre els diferents elements dels dispositius de cobriment i tancament, han de complir les especificacions següents:
- Un o dos elements: - Pas lliure <= 400 mm: =< 7 mm - Pas lliure > 400 mm: =< 9 mm
- Tres o més elements: - Franquícia del conjunt: <= 15 mm - Franquícia de cada element individual: <= 5 mm
Fondària d'encastament (classes D 400 a F 900): >= 50 mm
Toleràncies:
- Planor: ± 1% del pas lliure; <= 6 mm
- Dimensions: ± 1 mm
- Guerxament: ± 2 mm
Si el dispositiu de tancament te forats de ventilació, aquests han de complir les condicions següents:
Superfície de ventilació:
- Pas lliure <= 600 mm: >= 5% de la superfície d'un cercle, amb un diàmetre igual a la pas lliure
- Pas lliure > 600 mm: >= 140 cm2
Dimensions dels forats de ventilació:
- Ranures: - Llargària: <= 170 mm - Amplària: - Classes A 15 a B 125: 18-25 mm
- Classes C 250 a F 900: 18-32 mm
- Forats: - Diàmetre: - Classes A 15 a B 125: 18-38 mm - Classes C 250 a F 900: 30-38 mm
REIXA:
Les dimensions dels intervals entre brèndoles han d'estar determinades en funció de la capacitat de desgüàs de la reixa i han d'estar uniformement repartits en l'obertura lliure.
La superfície d'absorció no ha de ser menor que el 30% de l'obertura lliure.
L'amplària i llargària màxims dels espais entre brèndoles, ha de complir l'especificat a l'apartat 7.9.1 i 7.9.2 de l'UNE-EN 124.
REIXA FIXA:
Ha de portar potes d'ancoratge distribuïdes uniformement i, com a mínim, una a cada angle si el bastiment és rectangular i tres si és circular.
Separació entre potes d'ancoratge: <= 60 cm
Llargària dels elements de fixació: >= 30 mm
ELEMENTS DE FOSA:
Les peces han de ser netes, lliures de sorra solta, d'òxid o de qualsevol altre tipus de residu. No ha de tenir defectes superficials (esquerdes, rebaves, bufaments, inclusions de sorra, gotes fredes, etc.).
BASTIMENT I TAPA O REIXA DE FOSA GRISA:
La fosa ha de ser grisa, amb grafit en vetes fines repartides uniformement i sense zones de fosa blanca.
Les dimensions de la cara inferior han de ser més petites que les corresponents a la cara superior. Quan la peça hagi de portar potes d'ancoratge, aquestes han de ser de la mateixa colada.
Resistència a tracció de la fosa, proveta cilíndrica (UNE 36-111): >= 180 N/mm2
Duresa Brinell (UNE_EN_ISO 6506/1): >= 155 HB
Contingut de ferrita, a 100 augments: <= 10%
Contingut de fòsfor: <= 0,15%
Contingut de sofre: <= 0,14%
2.- CONDICIONS DE SUBMINISTRAMENT I EMMAGATZEMATGE
BASTIMENT I TAPA O REIXA:
Subministrament: Embalats en caixes. Cada caixa ha de portar escrit el nombre de peces que conté i les seves dimensions.
Emmagatzematge: En posició horitzontal sobre superfícies planes i rígides per tal d'evitar deformacions o danys que alterin les seves característiques.
3.- UNITAT I CRITERI D'AMIDAMENT
Unitat d'amidament: la indicada a la descripció de l'element
Criteri d'amidament: quantitat necessària subministrada a l'obra
4.- NORMATIVA DE COMPLIMENT OBLIGATORI
BASTIMENT I TAPA O BASTIMENT I REIXA:
UNE-EN 124:1995 Dispositivos de cubrimiento y de cierre para zonas de circulación utilizadas por peatones y vehículos. Principios de construcción, ensayos de tipo, marcado, control de calidad.
ELEMENTS DE FOSA GRIS:
UNE-EN 1559-1:2011 Fundición. Condiciones técnicas de suministro. Parte 1: Generalidades.
5.- CONDICIONS DE CONTROL DE RECEPCIÓ
CONDICIONS DE MARCATGE I CONTROL DE LA DOCUMENTACIÓ:

La tapa o reixa i el bastiment han de tenir marcades de forma indeleble les indicacions següents:
- El codi de la norma UNE EN 124
- La classe segons la norma UNE EN 124
- El nom o sigles de fabricant i el lloc de fabricació
- Referència, marca o certificació si en tè
OPERACIONS DE CONTROL EN BASTIMENTS, TAPES I REIXES DE FOSA:
Les tasques de control a realitzar són les següents:
- Recepció del certificat de qualitat del fabricant, d'acord a les condicions del plec.
CRITERIS DE PRESA DE MOSTRES:
Les operacions de control s'han de realitzar segons les indicacions de la DF.
INTERPRETACIÓ DE RESULTATS I ACTUACIONS EN CAS D'INCOMPLIMENT:
No s'acceptarà l'ús de materials que no arribin acompanyats del corresponent certificat de qualitat del fabricant.
En cas de disconformitat d'un control geomètric o de pes, es rebutjarà la peça assajada i s'incrementarà el control, en primer lloc, fins al 20% de les peces, i en cas de seguir observant deficiències, fins al 100% del subministrament.

BD MATERIALS PER A EVACUACIÓ, CANALITZACIÓ I VENTILACIÓ ESTÀTICA

BD5 MATERIALS PER A DRENATGES

BD5O- TUB DE PVC PER A DRENATGES

0.- ELEMENTS QUE CONTEMPLA EL PLEC

BD5O-0LK7.

1.- DEFINICIÓ I CONDICIONS DELS ELEMENTS
Tub ranurat de PVC no plastificat, injectat, per a la recollida i el desguàs d'aigües subterrànies.
S'han considerat els tipus següents:
- Tub de volta
- Tub circular
CARACTERÍSTIQUES GENERALS:
Tant el tub com les peces especials han de tenir els seus extrems acabats en un tall perpendicular a l'eix i les embocadures necessàries per a la seva unió per encolat o junta elàstica.
No ha de tenir rebaves, esquerdes, grans o d'altres defectes superficials.
Ha de tenir un color uniforme a tota la superfície.
La superfície interior ha de ser llisa i regular.
Pes específic (UNE 53-020) (P): 13,5 kN/m3 < P < 14,6 kN/m3
Temperatura de reblaniment Vicat (UNE 53-118): >= 79°C
Resistència al xoc tèrmic (UNE 53114-2): Ha de complir
Coeficient de dilatació lineal a 0°C (UNE 53126): <= 8·10^-5 >= P >= 6·10^-5 (1/°C)
Resistència a tracció simple (UNE EN 1452-2): >= 500 kg/cm2
Allargament fins al trencament (UNE EN 1452-2): >= 80%
Absorció d'aigua (UNE EN 1452-2): <= 4 mg/cm2
Opacitat (UNE EN ISO 13468-1): 0,2%
Superfície drenant:>= 90 cm2/m; >= 3% Superfície lateral
Toleràncies:
- Diàmetre exterior: + 2 mm, - 0 mm
- Gruix a qualsevol punt: + 0,3 mm, - 0 mm
TUB CIRCULAR:
Els tubs han de ser ranurats i rígids, formats enrotllant una banda nervada amb les vores conformades, i amb unió de la banda per soldadura química.
La cara interior del tub ha de ser llisa, mentre que l'exterior del tub ha de ser nervada.
Els nervis han de tenir forma de "T".
El tub ha de resistir sense deformacions les càrregues interiors i exteriors que rebrà quan estigui en servei.
Qualitat (UNE 53331 / ASTM D 1784): "D"
TUB DE VOLTA:
Els tubs han de ser ranurats de PVC no plastificat, injectat, per a la recollida i el desguàs d'aigües subterrànies.

El tub ha de disposar, en la part inferior, d'una zona sense ranures per a la recollida i conducció de l'aigua, de forma trapezoidal.
Característiques del tub:

Diàmetre (mm)	Gruix (mm)	Superfície filtrant (cm2/m)	Capacitat de filtració (l s/m)
90	>= 0,8	>= 65	>= 1,5
110	>= 1,0	>= 75	>= 2,8
160	>= 1,2	>= 100	>= 5,2

2.- CONDICIONS DE SUBMINISTRAMENT I EMMAGATZEMATGE
Emmagatzematge: Assentats horitzontalment sobre superfícies planes i a la vora de la rasa per tal d'evitar manipulacions.
3.- UNITAT I CRITERI D'AMIDAMENT
Unitat d'amidament: la indicada a la descripció de l'element
Criteri d'amidament: quantitat necessària subministrada a l'obra
4.- NORMATIVA DE COMPLIMENT OBLIGATORI
No hi ha normativa de compliment obligatori.
5.- CONDICIONS DE CONTROL DE RECEPCIÓ
CONDICIONS DE MARCATGE I CONTROL DE LA DOCUMENTACIÓ:
A cada tub i peça especial o a l'albarà de lliurament han de constar-hi les dades següents:
- Nom del fabricant o marca comercial
- Diàmetre nominal i gruix
- Sigles PVC
- Data de fabricació
- Marca d'identificació dels controls a què ha estat sotmès el lot
OPERACIONS DE CONTROL:
Els punts de control més destacables són els següents:
- En cada subministrament: - Inspecció visual de l'aspecte general dels tubs i peces per a juntes. - Comprovació de les dades de subministrament exigides (albarà o etiqueta). - Recepció del certificat de qualitat del fabricant, d'acord a les condicions del plec. - Comprovació de l'estanquitat del tub. - Comprovació dimensional sobre un 10% de les peces rebudes (tubs i unions). Per a cada peça es realitzaran: - 5 determinacions del diàmetre interior. - 5 determinacions de la longitud. - Desviació màxima respecte la generatriu. - 5 determinacions del gruix.
- Per a cada subministrador diferent de tubs, es realitzaran els següents assaigs: - Resistència a la tracció simple i allargament fins a trencament (UNE EN 1452-2) - Temperatura de reblaniment Vicat (UNE EN ISO 306) - Resistència a l'aixafament (ASTM C.497), per a cada diàmetre diferent.
En cas que el material disposi de la Marca AENOR, o una altra legalment reconeguda a un país de l'UE, s'ha de poder prescindir dels assaigs de control de recepció. La DF ha de sol·licitar, en aquest cas, els resultats dels assaigs corresponents al subministrament rebut, segons control de producció establert a la marca de qualitat del producte.
CRITERIS DE PRESA DE MOSTRES:
S'han de seguir les instruccions de la DF i els criteris de les normes de procediment indicades en cada assaig.
INTERPRETACIÓ DE RESULTATS I ACTUACIONS EN CAS D'INCOMPLIMENT:
No s'acceptaran materials que no arribin a l'obra correctament referenciats i acompanyats del corresponent certificat de qualitat del fabricant.
Les peces que hagin sofert danys durant el transport o que presentin defectes, seran rebutjades a l'instant.
Es rebutjaran les peces que no superin les condicions de la inspecció visual o les comprovacions geomètriques. En aquest darrer cas, s'incrementarà el control, en primer lloc, fins el 20% de les peces rebudes, i si es continuen observant irregularitats, fins el 100% del subministrament.
En cas d'incompliment en els assaigs de resistència i d'estanquitat, es repetirà el control sobre dues peces més del mateix lot, acceptant-se el conjunt quan els nous resultats siguin conformes a les especificacions. Si també falla una d'aquestes proves, es rebutjarà el lot assajat.

BD MATERIALS PER A EVACUACIÓ, CANALITZACIÓ I VENTILACIÓ ESTÀTICA

BD7 TUBS PER A CLAVEGUERES I COL·LECTORS

BD77- TUB DE POLIETILÈ DE DENSITAT ALTA PER A CLAVEGUERES I COL·LECTORS

0.- ELEMENTS QUE CONTEMPLA EL PLEC

BD77-1JPB,BD77-1JP9,BD77-1JP3,BD77-1JOV,BD77-1JP6,BD77-1JP5.

1.- DEFINICIÓ I CONDICIONS DELS ELEMENTS
Tub de polietilè de densitat alta apte per a unions soldades per a l'execució d'obres d'evacuació d'aigües residuals en canalitzacions subterrànies.
CARACTERÍSTIQUES GENERALS:
El tub ha de tenir la superfície llisa, sense ondulacions. No ha de tenir bombolles, esquerdes ni d'altres defectes.
Els extrems han d'acabar amb un tall perpendicular a l'eix i sense rebaves.
Els tubs han de poder unir-se entre sí mitjançant el sistema de soldadura descrit a l'UNE 53394.
Les unions han de tenir la resistència definida a l'UNE 53365.
Cada tub ha de portar marcades com a mínim cada 3 m, de forma indeleble i ben visible les dades següents:
- Designació comercial
- Referència del material (PE 50A)
- Diàmetre nominal en mm
- Gruix nominal en mm
- Pressió nominal en MPa
- Any de fabricació
- UNE 53365
Material constitutiu:
- Polietilè d'alta densitat tal i com es defineix en la norma UNE-EN ISO 1872-1.
- Negre de carboni amb les característiques següents: - Densitat: 1500- 2000 kg/m3 - Mida mitjana de la partícula: 0,010- 0,025 micres
Les característiques físiques i químiques dels tubs han de complir l'especificat en l'apartat 5.2.3 de l'UNE 53365.
Ha de superar els assaigs d'estanquitat, resistència a la pressió interna i de rigidesa circumferèncial, descrits a l'UNE 53365.
Diàmetre i gruix de la paret:

Diàmetre Nominal (mm)	Gruix de la paret (mm)		Tolerància màxima DN (mm)
	Serie 12.5 PN 0,4 MPa	Serie 8 PN 0,6 MPa	
110	4,2	6,6	+ 1,0
125	4,8	7,4	+ 1,2
140	5,4	8,3	+ 1,3
160	6,2	9,5	+ 1,5
180	6,9	10,7	+ 1,7
200	7,7	11,9	+ 1,8
225	8,6	13,4	+ 2,1
250	9,6	14,8	+ 2,3
280	10,7	16,6	+ 2,6
315	12,1	18,7	+ 2,9
355	13,6	21,1	+ 3,2
400	15,3	23,7	+ 3,6
450	17,2	26,7	+ 4,1
500	19,1	29,6	+ 4,5
560	21,4	33,2	+ 5,0
630	24,1	37,4	+ 5,0
710	27,2	42,0	+ 5,0
800	30,6	47,4	+ 5,0

Toleràncies:
- Diàmetre exterior mig (arrodonit al 0,1 mm superior): + 0,009 DN mm, <= + 5,0
- Ovalació (arrodonit al 0,1 mm superior) (DN = diàmetre nominal en mm): - Tubs rectes: <= 0,02 DN mm - Tubs subministrat en rotlle: <= 0,06 DN mm
- Gruix de la paret (arrodonit al 0,1 mm superior) (e = gruix nominal en mm): - Tubs gruix nominal <= 24 mm: 0,1e + 0,2 mm - Tubs gruix nominal > 24 mm: 0,15 e + 0,2 mm
- Llargària (23 ± 2°C): + 10 mm
No s'admeten toleràncies negatives en cap de les dimensions del tub.
La verificació de les mesures s'ha de fer d'acord amb la norma UNE 53365.

2.- CONDICIONS DE SUBMINISTRAMENT I EMMAGATZEMATGE
Subministrament: Protegit per tal que arribi a l'obra amb les condicions exigides.
Emmagatzematge: En llocs protegits d'impactes, dels raigs solars i ben ventilats. S'han d'apilar horitzontalment i paral·lelament sobre superfícies planes.
3.- UNITAT I CRITERI D'AMIDAMENT
Unitat d'amidament: la indicada a la descripció de l'element
Criteri d'amidament: quantitat necessària subministrada a l'obra
4.- NORMATIVA DE COMPLIMENT OBLIGATORI
* UNE 53365:1990 Plásticos. Tubos de polietileno de alta densidad para uniones soldadas, usados para canalizaciones subterráneas, enterradas o no, empleadas para la evacuación y desagües. Características y métodos de ensayo.

BD MATERIALS PER A EVACUACIÓ, CANALITZACIÓ I VENTILACIÓ ESTÀTICA

BDD MATERIALS PER A POUS DE REGISTRE

BDD4- GRAÓ PER A POU DE REGISTRE (D)

0.- ELEMENTS QUE CONTEMPLA EL PLEC

BDD4-H4XN.

1.- DEFINICIÓ I CONDICIONS DELS ELEMENTS
Dispositius de cobriment i tancament per a pous, pericons, embornals o interceptors i materials complementaris per a pous de registre.
S'han considerat els elements següents:
- Complements per a pou de registre: - Graó d'acer galvanitzat - Graó de fosa - Fleix d'acer inoxidable i anells d'expansió per a junt d'estanquitat entre el tub i el pou de registre
ELEMENTS DE FOSA:
Les peces han de ser netes, lliures de sorra solta, d'òxid o de qualsevol altre tipus de residu. No ha de tenir defectes superficials (esquerdes, rebaves, bufaments, inclusions de sorra, gotes fredes, etc.).
GRAÓ D'ACER GALVANITZAT:
Graó de rodó d'acer llis, AE 215 L, fabricat per laminació en calent.
El graó ha de portar una platina d'acer soldada a cada un dels seus extrems, per a facilitar l'ancoratge.
Tots els segments del graó han d'estar continguts en el mateix pla.
La peça ha d'estar protegida amb una galvanització per immersió en calent.
El recobriment ha d'estar ben adherit. Ha de ser llis, sense taques, discontinuïtats, exfoliacions, etc.
Resistència a la tracció: 340 - 500 N/mm2
Límit elàstic (UNE 7-474): >= 220 N/mm2
Allargament a la ruptura: >= 23%
Característiques del galvanitzat:
- Densitat del metall dipositat: = 6,4 kg/dm3
- Massa del recobriment (UNE 37-501): = 610 g/m2
- Gruix (UNE 37-501): 85 micres
- Puresa del zenc (UNE 37.302): = 98,5%
- Adherència (UNE 37-501): sense exfoliacions ni despreniments
- Continuïtat del revestiment (UNE 37-501) : sense despreniments
Toleràncies:
- Dimensions: ± 2 mm
- Guerxament: ± 1 mm
- Diàmetre del rodó: - 5%
GRAÓ DE FOSA:
Graó emmotllat amb fosa de tipus nodular.
El grafit ha d'aparèixer en forma esferoïdal en una superfície >= 85% de la peça.
Ha de ser plana. Ha de tenir la forma i els gruixos adequats per a suportar les càrregues de servei.
A cada peça ha d'haver-hi la marca del fabricant.
Resistència a la tracció de la fosa (UNE 36-118): >= 380 N/mm2
Allargament a la ruptura: >= 17%

Contingut de perlita: <= 5%
Contingut de cementita a les zones d'encastament: <= 4%
Toleràncies:
- Dimensions: ± 2 mm
- Guerxament: ± 1 mm
2.- CONDICIONS DE SUBMINISTRAMENT I EMMAGATZEMATGE
GRAÓ:
Subministrament: Empaquetats sobre palets.
Emmagatzematge: En llocs secs i ventilats, de manera que no s'alterin les seves característiques.
3.- UNITAT I CRITERI D'AMIDAMENT
Unitat d'amidament: la indicada a la descripció de l'element
Criteri d'amidament: quantitat necessària subministrada a l'obra
4.- NORMATIVA DE COMPLIMENT OBLIGATORI
GRAÓ D'ACER GALVANITZAT:
No hi ha normativa de compliment obligatori.
GRAÓ DE FOSA:
UNE-EN 1559-1:2011 Fundición. Condiciones técnicas de suministro. Parte 1: Generalidades.
5.- CONDICIONS DE CONTROL DE RECEPCIÓ
OPERACIONS DE CONTROL EN GRAONS:
Les tasques de control a realitzar són les següents:
- Comprovació del marcatge CE en cada entrega.
- Al cas de graons d'acer galvanitzat, una vegada per cada 10 unitats: - Assaig d'adherència d'un recobriment galvanitzat (UNE-EN ISO 1461) - Determinació de la massa per unitat de superfície d'una pel·lícula de galvanitzat (UNE-EN ISO 1461)
CRITERIS DE PRESA DE MOSTRES:
Les operacions de control s'han de realitzar segons les indicacions de la DF.
INTERPRETACIÓ DE RESULTATS I ACTUACIONS EN CAS D'INCOMPLIMENT:

BD MATERIALS PER A EVACUACIÓ, CANALITZACIÓ I VENTILACIÓ ESTÀTICA

BDD MATERIALS PER A POUS DE REGISTRE

BDD5- PEÇA PER A POU DE REGISTRE CIRCULAR

0.- ELEMENTS QUE CONTEMPLA EL PLEC

BDD5-0M3U.

1.- DEFINICIÓ I CONDICIONS DELS ELEMENTS
Peces prefabricades de formigó amb els extrems acabats amb encaix, obtingudes per un procés d'emmotllament i compactació per vibrocompressió d'un formigó amb o sense armadura, per a la formació de pou de registre.
S'han considerat els elements següents:
- Peça per a les parets del pou, amb o sense escala d'acer galvanitzat
- Peça reductora (con asimètric) per a passar de les dimensions del pou a les de la tapa, amb o sense escala d'acer galvanitzat
- Peça per a la base del pou, amb o sense escala d'acer galvanitzat
- Llosa reductora o per a l'adaptació del bastiment
CARACTERÍSTIQUES GENERALS:
Els ciments, els àrids, l'aigua de pastat i els possibles additius han de complir la legislació vigent. L'ús de fibres està autoritzat en la mesura en que siguin compatibles amb els altres constituents del formigó i no perjudiquin les seves propietats. No s'han d'admetre barrejes de ciments de diferents tipus o procedències. Un cop endurit ha de ser homogeni i compacte. La superfície interior ha de ser regular i llisa. Es permeten petites irregularitats locals que no disminueixin la qualitat intrínseca ni el funcionament del pou. No s'han d'admetre on puguin afectar l'estanquitat.
Ha de tenir un color uniforme.
La peça, dessecada a l'aire en posició vertical, ha d'emetre un so clar en colpejar-la amb un martell.
Les peces de DN >= 1000 mm han de ser de formigó armat.
Les peces amb escala d'acer galvanitzat han de portar incorporats i fixats sòlidament, graons d'acer galvanitzat separats aproximadament 30 cm entre ells, 50 cm de la solera i 25 cm de la superfície.

Càrrega de trencament: Ha de complir les especificacions de la norma UNE 127917.
Quantia mínima d'armadures (peces armades):
- Alçats i cons: 2,0 cm2/m secció vertical, 0,15 cm2 en qualsevol tipus d'alçat
- Solera de les peces de base: 2,5 cm2/m en 2 direccions ortogonals
- Lloses: 2,5 cm2/m en 2 direccions ortogonals, amb reforç al voltant de l'orifici d'obertura
El recobriment mínim de les armadures ha de ser el de la grandària màxima de l'àrid, amb un mínim de 20 mm per a lloses i de 15 mm per a la resta de mòduls.
Gruix mínim de paret de les peces de base, de recrescut i còniques:
- Per a DN <= 1000 mm: >= 120 mm
- Per a 1000 mm < DN <= 1500 mm: >= 160 mm (per a la solera de D=1500 mm, un gruix de 200 mm)
- Per a DN > 1500 mm: >= 200 mm
Gruix mínim de paret de les lloses:
- Per a DN <= 1200 mm: >= 150 mm
- Per a 1200 mm < DN <= 1800 mm: >= 200 mm
Llargària de l'encaix: >= 2,5 cm
Irregularitats de la superfície del formigó:
- Diàmetre dels buits: <= 15 mm
- Profunditat dels buits: <= 6 mm
- Amplària de fissures: <= 0,15 mm
Gelabilitat (20 cicles de gel-desgel): Ha de complir
Estanquitat a 1 bar de pressió interior (THM): No hi ha d'haver pèrdues abans de 10 min
Pressió interior de ruptura (THM): >= 2 bar
Toleràncies:
- Diàmetre interior: ± (2 + 0,01 DN) mm, (Màxim de ± 15 mm)
- Dimensions interiors en peces quadrades o rectangulars: ± 5 mm
- Gruix de paret: ± 5%
- Alçària (el valor més gran de): ± 1,5%, ± 10 mm
- Rectitut generatrius interiors (el més gran de): ± 1,0% alçària útil, ± 10 mm
- Desviació de les cares respecte a una recta en peces quadrades o rectangulars: ± 0,5%
- Ortogonalitat d'extrems (UNE 127917): - Per a DN <= 1000 mm: <= 10 mm - Per a DN > 1000 mm, el menor valor de: ± 20 mm, ± 0,01 DN
- Planor dels extrems: - Per a DN <= 1000 mm: <= 10 mm - Per a DN > 1000 mm, el menor valor de: ± 20 mm, ± 0,01 DN
- Ovalació de les peces circulars no reductores (diferència de diàmetre interior màxim i mínim als extrems): ± 0,5% diàmetre nominal
- Ondulacions o desigualtats: <= 5 mm
- Rugositats: <= 1 mm
PEÇA REDUCTORA (CON ASIMÈTRIC):
L'extrem inferior ha d'acabar amb un encaix i l'extrem superior ha d'acabar amb un tall recte, pla i perpendicular a l'eix del pou.
La conicitat del mòdul ha de ser excèntrica de manera que tingui una generatriu vertical.
PEÇA DE BASE:
L'extrem superior ha d'acabar amb un encaix i l'extrem inferior ha de quedar tancat i ha de ser pla i perpendicular a l'eix del pou.
Ha de tenir preparats els forats per als tubs d'entrada i de sortida d'aigües, o bé ha de portar incorporats sòlidament encastats a la paret dels mòduls uns tubs de llargària <= 50 cm.
Pendent superior dels llits hidràulics: >= 5%
Alçària dels llits hidràulics:
- Tipus A: El valor del diàmetre nominal del tub de sortida, i no més gran de 400 mm
- Tipus B: La meitat del diàmetre nominal del tub de diàmetre nominal que incideixi en el pou
2.- CONDICIONS DE SUBMINISTRAMENT I EMMAGATZEMATGE
Subministrament: Amb les precaucions necessàries per que no s'alterin les seves característiques.
El subministrador ha de posar a disposició de la DF en el cas que aquesta ho sol·liciti, la documentació següent, que acredita el marcatge CE, segons el sistema d'avaluació de conformitat aplicable, d'acord amb el que disposa l'apartat 7.2.1 del CTE: - Productes per a permetre l'accés a la xarxa de sanejament o evacuació d'aigües negres, així com aireació i ventilació, per exemple, dins de les instal·lacions sota la calçada, àrees d'aparcament, vorals estabilitzats i a l'exterior d'edificis: - Sistema 4: Declaració de Prestacions
Tots els mòduls, del tipus que sigui, han d'anar marcats amb la següent informació com a mínim:
- Nom del fabricant o marca comercial
- Número de la norma UNE-EN 1917
- Data de fabricació (any, mes, dia)
- Identificació del material constituent de l'element - HM per a tubs de formigó en massa - HA per a tubs de formigó armat - HF per a tubs de formigó amb fibres d'acer
- Identificació d'una tercera entitat certificadora
- Diàmetre nominal en mm
- Alçària útil
- Sèrie resistent (N-normal, R-reforçada)
- Tipus de ciment si aquest tingues alguna característica especial

- En els mòduls de base: els diàmetres de les incorporacions d'entrada i sortida
- Identificació de les condicions d'ús diferents de les condicions normals
- Identificació de la utilització particular prevista, si fos el cas
- Han de portar el marcat CE de conformitat amb el que disposa el Reial Decret 1328/1995, de 28 de juliol

Emmagatzematge: En llocs protegits del sol, les gelades i els impactes.
3.- UNITAT I CRITERI D'AMIDAMENT
Unitat d'amidament: la indicada a la descripció de l'element
Criteri d'amidament: quantitat necessària subministrada a l'obra
4.- NORMATIVA DE COMPLIMENT OBLIGATORI
UNE-EN 1917:2003 Pozos de registro y cámaras de inspección de hormigón en masa, hormigón armado y hormigón con fibras de acero.
UNE 127917:2005 Pozos de registro y cámaras de inspección de hormigón en masa, de hormigón con fibra de acero y de hormigón armado.Complemento nacional a la Norma UNE-EN 1917.

BD MATERIALS PER A EVACUACIÓ, CANALITZACIÓ I VENTILACIÓ ESTÀTICA

BDG MATERIALS PER A CANALITZACIONS

BDG0- BANDA CONTINUA DE SENYALITZACIÓ

0.- ELEMENTS QUE CONTEMPLA EL PLEC

BDG0-1C2A.

1.- DEFINICIÓ I CONDICIONS DELS ELEMENTS
Materials auxiliars per a canalitzacions de servei, com ara el fil guia, els connectors, els separadors, els obturadors, la banda o malla de senyalització o les plaques de protección.
CARACTERÍSTIQUES GENERALS:
El material, la seva qualitat i les característiques físiques, mecàniques i dimensionals, han de ser compatibles amb les del tub, i no han de fer disminuir les d'aquest en cap de les seves aplicacions.
2.- CONDICIONS DE SUBMINISTRAMENT I EMMAGATZEMATGE
Subministrament: A l'albarà de lliurament han de constar les característiques d'identificació següents:
Material
Tipus
Emmagatzematge: En llocs protegits contra els impactes, la pluja, les humitats i dels raigs del sol.
3.- UNITAT I CRITERI D'AMIDAMENT
Unitat composada pel conjunt de peces necessàries per a muntar 1 m de tub.
4.- NORMATIVA DE COMPLIMENT OBLIGATORI
UNE 133100-1:2002 Infraestructuras para redes de telecomunicaciones. Parte 1: Canalizaciones subterráneas.
Real Decreto 223/2008, de 15 de febrero, por el que se aprueban el Reglamento sobre condiciones técnicas y garantías de seguridad en líneas eléctricas de alta tensión y sus instrucciones técnicas complementarias ITC-LAT 01 a 09.

BD MATERIALS PER A EVACUACIÓ, CANALITZACIÓ I VENTILACIÓ ESTÀTICA

BDG MATERIALS PER A CANALITZACIONS

BDG1- CONDUCTE DE PEHD PER A XARXES DE COMUNICACIONS

0.- ELEMENTS QUE CONTEMPLA EL PLEC

BDG1-34G8.

1.- DEFINICIÓ I CONDICIONS DELS ELEMENTS
Tub o conjunt de tubs units entre sí, de polietilè d'alta densitat (PEHD), per allotjar cables de xarxes de comunicacions.
CARACTERÍSTIQUES GENERALS:
Els tubs han d'estar fabricats amb polietilè d'alta densitat (HPDE, PE 50 A), i han de complier els requisits indicats a l'annex C de la norma UNE 133100-1
Els tubs tindran un diàmetre que permeti allotjar i retirar fàcilment els cables o subconductes previstos.
La superfície interior ha de ser apreciablement lisa.
Els conductes i els sistemes de empalmament han de suportar, sense pèrdues, una pressió interior mínima de 50 kPa.
Tindran la resistència adequada a la deformació de la seva secció transversal front a les sobrecarregues previstes.
Les ovalacions màximes admissibles son:
Diàmetre 32: 2 mm
Diàmetre: 40 y 50 : 3 mm
Diàmetre: 63: 3,8 mm
2.- CONDICIONS DE SUBMINISTRAMENT I EMMAGATZEMATGE
Subministrament: En rotlles.
Emmagatzematge: De manera que no s'alterin les seves característiques.
3.- UNITAT I CRITERI D'AMIDAMENT
Unitat d'amidament: la indicada a la descripció de l'element
Criteri d'amidament: quantitat necessària subministrada a l'obra
4.- NORMATIVA DE COMPLIMENT OBLIGATORI
UNE 133100-1:2002 Infraestructuras para redes de telecomunicaciones. Parte 1: Canalizaciones subterráneas.

BD MATERIALS PER A EVACUACIÓ, CANALITZACIÓ I VENTILACIÓ ESTÀTICA

BDG MATERIALS PER A CANALITZACIONS

BDG2- FIL GUIA PER A CONDUCTES DE CANALITZACIONS DE SERVEIS

0.- ELEMENTS QUE CONTEMPLA EL PLEC

BDG2-34UA.

1.- DEFINICIÓ I CONDICIONS DELS ELEMENTS
Materials auxiliars per a canalitzacions de servei, com ara el fil guia, els connectors, els separadors, els obturadors, la banda o malla de senyalització o les plaques de protección.
CARACTERÍSTIQUES GENERALS:
El material, la seva qualitat i les característiques físiques, mecàniques i dimensionals, han de ser compatibles amb les del tub, i no han de fer disminuir les d'aquest en cap de les seves aplicacions.
2.- CONDICIONS DE SUBMINISTRAMENT I EMMAGATZEMATGE
Subministrament: A l'albarà de lliurament han de constar les característiques d'identificació següents:
Material
Tipus
Emmagatzematge: En llocs protegits contra els impactes, la pluja, les humitats i dels raigs del sol.
3.- UNITAT I CRITERI D'AMIDAMENT
Unitat composada pel conjunt de peces necessàries per a muntar 1 m de tub.
4.- NORMATIVA DE COMPLIMENT OBLIGATORI
UNE 133100-1:2002 Infraestructuras para redes de telecomunicaciones. Parte 1: Canalizaciones subterráneas.

Real Decreto 223/2008, de 15 de febrero, por el que se aprueban el Reglamento sobre condiciones técnicas y garantías de seguridad en líneas eléctricas de alta tensión y sus instrucciones técnicas complementarias ITC-LAT 01 a 09.

BD MATERIALS PER A EVACUACIÓ, CANALITZACIÓ I VENTILACIÓ ESTÀTICA

BDG MATERIALS PER A CANALITZACIONS

BDG3- PART PROPORCIONAL DE SEPARADORS, CONECTORS I OBTURADORS DE CANALITZACIONS DE SERVEIS

0.- ELEMENTS QUE CONTEMPLA EL PLEC

BDG3-34IL,BDG3-34IE,BDG3-34IH,BDG3-34II.

1.- DEFINICIÓ I CONDICIONS DELS ELEMENTS
Materials auxiliars per a canalitzacions de servei, com ara el fil guia, els connectors, els separadors, els obturadors, la banda o malla de senyalització o les plaques de protección.
CARACTERÍSTIQUES GENERALS:
El material, la seva qualitat i les característiques físiques, mecàniques i dimensionals, han de ser compatibles amb les del tub, i no han de fer disminuir les d'aquest en cap de les seves aplicacions.
2.- CONDICIONS DE SUBMINISTRAMENT I EMMAGATZEMATGE
Subministrament: A l'albarà de lliurament han de constar les característiques d'identificació següents:
Material
Tipus
Emmagatzematge: En llocs protegits contra els impactes, la pluja, les humitats i dels raigs del sol.
3.- UNITAT I CRITERI D'AMIDAMENT
Unitat composada pel conjunt de peces necessàries per a muntar 1 m de tub.
4.- NORMATIVA DE COMPLIMENT OBLIGATORI
UNE 133100-1:2002 Infraestructuras para redes de telecomunicaciones. Parte 1: Canalizaciones subterráneas.
Real Decreto 223/2008, de 15 de febrero, por el que se aprueban el Reglamento sobre condiciones técnicas y garantías de seguridad en líneas eléctricas de alta tensión y sus instrucciones técnicas complementarias ITC-LAT 01 a 09.

BD MATERIALS PER A EVACUACIÓ, CANALITZACIÓ I VENTILACIÓ ESTÀTICA

BDG MATERIALS PER A CANALITZACIONS

BDG5- PLACA DE POLIETILÈ PER A PROTECCIÓ DE CANALITZACIONS SOTERRADES DE MITJA I BAIXA TENSIÓ

0.- ELEMENTS QUE CONTEMPLA EL PLEC

BDG5-34ID.

1.- DEFINICIÓ I CONDICIONS DELS ELEMENTS
Materials auxiliars per a canalitzacions de servei, com ara el fil guia, els connectors, els separadors, els obturadors, la banda o malla de senyalització o les plaques de protección.
CARACTERÍSTIQUES GENERALS:
El material, la seva qualitat i les característiques físiques, mecàniques i dimensionals, han de

ser compatibles amb les del tub, i no han de fer disminuir les d'aquest en cap de les seves aplicacions.
2.- CONDICIONS DE SUBMINISTRAMENT I EMMAGATZEMATGE
Subministrament: A l'albarà de lliurament han de constar les característiques d'identificació següents:
Material
Tipus
Emmagatzematge: En llocs protegits contra els impactes, la pluja, les humitats i dels raigs del sol.
3.- UNITAT I CRITERI D'AMIDAMENT
Unitat composada pel conjunt de peces necessàries per a muntar 1 m de tub.
4.- NORMATIVA DE COMPLIMENT OBLIGATORI
UNE 133100-1:2002 Infraestructuras para redes de telecomunicaciones. Parte 1: Canalizaciones subterráneas.
Real Decreto 223/2008, de 15 de febrero, por el que se aprueban el Reglamento sobre condiciones técnicas y garantías de seguridad en líneas eléctricas de alta tensión y sus instrucciones técnicas complementarias ITC-LAT 01 a 09.

BD MATERIALS PER A EVACUACIÓ, CANALITZACIÓ I VENTILACIÓ ESTÀTICA

BDK MATERIALS PER A PERICONS DE CANALITZACIONS

BDK2- PERICÓ PREFABRICAT DE FORMIGÓ

0.- ELEMENTS QUE CONTEMPLA EL PLEC

BDK2-1KNA,BDK2-1KNE,BDK2-Z9J7,BDK2-Z9J5,BDK2-1KND,BDK2-1KNB.

1.- DEFINICIÓ I CONDICIONS DELS ELEMENTS
Pericons prefabricats de formigó armat vibrat, no pretesat per al registre de canalitzacions de servei.
CONDICIONS GENERALS:
La forma i dimensions dels pericons han de ser els indicats a la seva descripció, o els definits per a cada tipus homologat per la companyia de telecomunicacions.
Ha de portar dos ancoratges situats en dues superfícies oposades, per tal de facilitar la manipulació de l'element, aquests ancoratges han de resistir els esforços deguts al pes i manipulació del pericó.
Han d'incorporar dos suports per a la fixació de politges per a l'estesa de cables, situats en les parets transversals. Han d'estar centrats i a sota de les obertures d'entrada de conductes.
Han d'incorporar els suports necessaris per a la instal·lació i fixació dels conductes en el interior del pericó.
Quan a la seva descripció s'indiqui, han d'incorporar la tapa i el bastiment. En aquest cas el pericó ha de portar el bastiment metàl·lic incorporat com a remat de la part superior.
Les tapes o reixes han d'estar asegurades en la seva posició contra el desplaçament degut al trànsit amb una fondària d'encastament suficient o amb un dispositiu de tancament.
La tapa o reixa ha de quedar asegurada dins del bastiment per algún dels següents procediments:
- Amb un dispositiu de tanca
- Amb suficient massa superficial
- Amb una característica específica en el diseny
El disseny d'aquests procediments ha de permetre que la tapa o reixa es pugui obrir amb una eina d'us normal.
Les tapes o reixes metàl·liques, han de tenir la superfície superior antilliscant.
El disseny del conjunt ha de garantir la posició correcta de la tapa o reixa en relació amb el bastiment.
S'han de preveure dispositius que permetin garantir un desbloquejament de la tapa o reixa i la seva obertura.
En els dispositius de tancament de les classes A 15 a D 400 de formigó armat, les arestes i superfícies de contacte entre el bastiment i la tapa, han d'estar protegides amb una xapa de fosa o d'acer galvanitzat en calent.
Gruix mínim de fosa o d'acer:
- A 15: >= 2 mm
- B 125: >= 3 mm

- C 250: >= 5 mm
- D 400: >= 6 mm
- E 600 i F 900: A determinar en funció de cada disseny
Resistència característica a la compressió del formigó després de 28 dies:
- Classe B 15 a F 900: >= 40 N/mm2
- Classe A 15: >= 25 N/mm2
Gruix del recobriment de formigó de l'armadura d'acer: >= 20 mm
PERICONS TIPUS DF:
En el centre de la solera hi ha d'haver una bonera de 20x20 de costat i 10 cm de fondària. En la vora superior de la bonera hi ha d'haver un bastiment format per angulars de 40x4 cm, ancorat per gafes o patilles en el formigó de la solera. Sobre el bastiment s'hi ha de recolzar la reixeta de la bonera.
La solera ha de tenir un pendent de l'1% cap a la bonera.
Les utilitats d'aquest pericó poden ser: - Donar pas (amb empalmament en el seu cas) a cables que segueixin en la mateixa direcció o que canviïn de direcció en el pericó. En aquest últim cas el nombre de parells de cables no ha de ser superior a 400 per calibres 0,405, 300 per calibre 0,51, 150 per calibre 0,64 i 100 per calibre 0,9, si l'empalmament es múltiple, tampoc ha de superar aquests límits la suma dels parells dels cables en el costat ramificat de l'empalmament. - Donar accés a un pedestal d'armaris d'interconnexió - Donar pas, amb canvi de direcció, en el seu cas, a escomeses o grups d'escomeses
2.- CONDICIONS DE SUBMINISTRAMENT I EMMAGATZEMATGE
Subministrament: Amb les precaucions necessàries per que no s'alterin les seves característiques.
Emmagatzematge: En llocs protegits contra els impactes, en posició plana sobre superfícies planes.
3.- UNITAT I CRITERI D'AMIDAMENT
Unitat d'amidament: la indicada a la descripció de l'element
Criteri d'amidament: quantitat necessària subministrada a l'obra
4.- NORMATIVA DE COMPLIMENT OBLIGATORI
UNE-EN 124:1995 Dispositivos de cubrimiento y de cierre para zonas de circulación utilizadas por peatones y vehículos. Principios de construcción, ensayos de tipo, marcado, control de calidad.

BD MATERIALS PER A EVACUACIÓ, CANALITZACIÓ I VENTILACIÓ ESTÀTICA

BDK MATERIALS PER A PERICONS DE CANALITZACIONS

BDK5- BASTIMENT I TAPA DE FOSA DÚCTIL PER A REGISTRE

0.- ELEMENTS QUE CONTEMPLA EL PLEC

BDK5-1KH3,BDK5-UB8N,BDK5-1KHQ,BDK5-1KH0,BDK5-1KIB,BDK5-1KH8.

1.- DEFINICIÓ I CONDICIONS DELS ELEMENTS
Dispositius de cobriment i tancament per a pous, pericons, embornals o interceptors i materials complementaris per a pous de registre.
S'han considerat els elements següents:
- Bastiment i tapa per a pous i pericons de registre de canalitzacions
S'han considerat els materials següents per a tapes i reixes
- Fosa gris
- Fosa dúctil
- Acer
BASTIMENT I TAPA O BASTIMENT I REIXA:
La peça ha de tenir la forma i els gruixos adequats per a suportar les càrregues del trànsit.
Els dispositius de cobriment i tancament utilitzats en zones de circulació de vianants i/o de vehicles, s'han de classificar segons la norma UNE-EN 124, en alguna de les classes següents:
- Classe A 15: Zones susceptibles de ser utilitzades només per vianants i ciclistes.
- Classe B 125: Voreres, zones de vianants i superfícies semblants, àrees d'estacionament i aparcaments de varis pisos per a cotxes.
- Classe C 250: Vorals i cunetes de carrers, que mesurada a partir de la vorada de la vorera s'extèn en un màxim de 0,5 m sobre la calçada i 0,2 m sobre la vorera
- Classe D 400: Calçades de carreteres (inclòs carrers de vianants), vorals estabilitzats i zones d'aparcament per a tot tipus de vehicles.
- Classe E 600: Zones per les que circul·len vehicles de gran tonelatje (paviments d'aeroports,

molls, etc.).
- Classe F 900: Zones sotmeses a càrregues particularment elevades (paviments d'aeroports)
Tots els elements que formen el dispositiu han d'estar protegits contra la corrossió.
El dispositiu ha d'estar lliure de defectes que puguin perjudicar el seu bon estat per tal de ser utilitzat.
Les tapes o reixes metàl·liques, han de tenir la superfície superior antilliscant.
Quan estiguin combinat un metall amb el formigó, o qualsevol altre material, ambdós han de tenir una adherència satisfactoria.
Els dispositius han de ser compatibles amb els seus assentaments. El conjunt no ha de produir soroll al trepitjar-lo.
Les tapes o reixes han d'estar asegurades en la seva posició contra el desplaçament degut al trànsit amb una fondària d'encastament suficient o amb un dispositiu de tancament.
La tapa o reixa ha de quedar asegurada dins del bastiment per algún dels següents procediments:
- Amb un dispositiu de tanca
- Amb suficient massa superficial
- Amb una característica específica en el diseny
El disseny d'aquests procediments ha de permetre que la tapa o reixa es pugui obrir amb una eina d'us normal.
El disseny del conjunt ha de garantir la posició correcta de la tapa o reixa en relació amb el bastiment.
S'han de preveure dispositius que permetin garantir un desbloquejament de la tapa o reixa i la seva obertura.
La tapa o reixa ha de recolzar-se en el bastiment en tot el seu perímetre. La pressió del recolzament corresponent a la càrrega d'assaig no ha de superar els 7,5 N/mm2. El recolzament ha de contribuir a l'estabilitat de la reixa o tapa en condicions d'us.
L'alçària del bastiment dels dispositus de tancament de les classes D 400, E 600 i F 900, ha de ser com a mínim de 100 mm.
La superfície superior de les reixes, tapes i bastiment ha de ser plana, només les reixes de la classe D 400 poden tenir una superfície cóncava.
El pas lliure dels dispositius de tancament utilitzats com a pas d'home, s'han d'ajustar a les normes de seguretat en funció del lloc a on s'instal·lin. En general han de tenir un diàmetre mínim de 600 mm.
La franquicia total entre els diferents elements dels dispositius de cobriment i tancament, han de complir les especificacions següents:
- Un o dos elements: - Pas lliure <= 400 mm: =< 7 mm - Pas lliure > 400 mm: =< 9 mm
- Tres o més elements: - Franquícia del conjunt: <= 15 mm - Franquícia de cada element individual: <= 5 mm
Fondària d'encastament (classes D 400 a F 900): >= 50 mm
Toleràncies:
- Planor: ± 1% del pas lliure; <= 6 mm
- Dimensions: ± 1 mm
- Guerxament: ± 2 mm
Si el dispositiu de tancament te forats de ventilació, aquests han de complir les condicions següents:
Superfície de ventilació:
- Pas lliure <= 600 mm: >= 5% de la superfície d'un cercle, amb un diàmetre igual a la pas lliure
- Pas lliure > 600 mm: >= 140 cm2
Dimensions dels forats de ventilació:
- Ranures: - Llargària: <= 170 mm - Amplària: - Classes A 15 a B 125: 18-25 mm
- Classes C 250 a F 900: 18-32 mm
- Forats: - Diàmetre: - Classes A 15 a B 125: 18-38 mm - Classes C 250 a F 900: 30-38 mm
BASTIMENT AMB REIXA O TAPA PRACTICABLE:
El conjunt ha d'obrir i tancar correctament.
Un cop tancada, la tapa o reixa ha de quedar enrasada amb el bastiment.
L'angle respecte a la horitzontal, de la reixa oberta, ha de ser com a mínim de 100°.
ELEMENTS AMB RECOBRIMENT DE PINTURA BITUMINOSA:
El recobriment de pintura bituminosa, ha de formar una capa contínua que ha de cobrir a l'element completament.
Ha de tenir un color, una lluentor i una textura uniformes.
La pintura ha d'estar ben adherida al suport, no ha de tenir bullofes, escrostonament, ni altres defectes superficials.
DISPOSITIUS DE FORMIGÓ ARMAT:
En els dispositius de tancament de les classes A 15 a D 400 de formigó armat, les arestes i superfícies de contacte entre el bastiment i la tapa, han d'estar protegides amb una xapa de fosa o d'acer galvanitzat en calent.
- A 15: >= 2 mm
- B 125: >= 3 mm
- C 250: >= 5 mm

- D 400: >= 6 mm
- E 600 i F 900: A determinar en funció de cada disseny
Gruix mínim de fosa o d'acer:
Resistència característica a la compressió del formigó després de 28 dies:
- Classe B 15 a F 900: >= 40 N/mm2
- Classe A 15: >= 25 N/mm2
Gruix del recobriment de formigó de l'armadura d'acer: >= 20 mm
ELEMENTS DE FOSA:
La fosa ha de ser gris, de grafit laminar (fosa gris normal, conforme a la norma UNE-EN 1561) o de grafit esferoïdal (fosa nodular o dúctil, conforme a la norma UNE-EN 1563).
Les peces han de ser netes, lliures de sorra solta, d'òxid o de qualsevol altre tipus de residu. No ha de tenir defectes superficials (esquerdes, rebaves, bufaments, inclusions de sorra, gotes fredes, etc.).
2.- CONDICIONS DE SUBMINISTRAMENT I EMMAGATZEMATGE
BASTIMENT I TAPA O REIXA:
Subministrament: Embalats en caixes. Cada caixa ha de portar escrit el nombre de peces que conté i les seves dimensions.
Emmagatzematge: En posició horitzontal sobre superfícies planes i rígides per tal d'evitar deformacions o danys que alterin les seves característiques.
3.- UNITAT I CRITERI D'AMIDAMENT
Unitat d'amidament: la indicada a la descripció de l'element
Criteri d'amidament: quantitat necessària subministrada a l'obra
4.- NORMATIVA DE COMPLIMENT OBLIGATORI
BASTIMENT I TAPA O BASTIMENT I REIXA:
UNE-EN 124:1995 Dispositivos de cubrimiento y de cierre para zonas de circulación utilizadas por peatones y vehículos. Principios de construcción, ensayos de tipo, marcado, control de calidad.
5.- CONDICIONS DE CONTROL DE RECEPCIÓ
CONDICIONS DE MARCATGE I CONTROL DE LA DOCUMENTACIÓ:
La tapa o reixa i el bastiment han de tenir marcades de forma indeleble les indicacions següents:
- El codi de la norma UNE EN 124
- La classe segons la norma UNE EN 124
- El nom o sigles de fabricant i el lloc de fabricació
- Referència, marca o certificació si en tè
OPERACIONS DE CONTROL EN BASTIMENTS, TAPES I REIXES DE FOSA:
Les tasques de control a realitzar són les següents:
- Recepció del certificat de qualitat del fabricant, d'acord a les condicions del plec.
CRITERIS DE PRESA DE MOSTRES:
Les operacions de control s'han de realitzar segons les indicacions de la DF.
INTERPRETACIÓ DE RESULTATS I ACTUACIONS EN CAS D'INCOMPLIMENT:
No s'acceptarà l'ús de materials que no arribin acompanyats del corresponent certificat de qualitat del fabricant.
En cas de disconformitat d'un control geomètric o de pes, es rebutjarà la peça assajada i s'incrementarà el control, en primer lloc, fins al 20% de les peces, i en cas de seguir observant deficiències, fins al 100% del subministrament.

BE MATERIALS PER A INSTAL·LACIONS DE CLIMATITZACIÓ, CALEFACCIÓ I VENTILACIÓ MECÀNICA

BEU MATERIALS AUXILIARS PER A INSTAL·LACIONS DE CLIMATITZACIÓ, CALEFACCIÓ I VENTILACIÓ MECÀNICA

BEU9- MANÒMETRE (D)

0.- ELEMENTS QUE CONTEMPLA EL PLEC

BEU9-H5AY.

1.- DEFINICIÓ I CONDICIONS DELS ELEMENTS
Manòmetres d'esfera per a roscar.
CARACTERÍSTIQUES GENERALS:
Ha d'estar constituït per un mecanisme sensible a la pressió, protegit de l'exterior, amb una esfera graduada i una agulla de lectura.
Ha de ser estanc a la pressió de prova de la instal·lació.

Ha d'estar protegit passivament contra la corrosió.
Material: Acer
Temperatura de servei (T): - 20°C <= T <= 60°C
Tolerància de precisió: ± 0,1 %
2.- CONDICIONS DE SUBMINISTRAMENT I EMMAGATZEMATGE
Subministrament: Empaquetat i amb la rosca protegida.
Emmagatzematge: En llocs protegits contra els impactes.
3.- UNITAT I CRITERI D'AMIDAMENT
Unitat d'amidament: la indicada a la descripció de l'element
Criteri d'amidament: quantitat necessària subministrada a l'obra
4.- NORMATIVA DE COMPLIMENT OBLIGATORI
Orden de 18 de noviembre de 1974 por la que se aprueba el Reglamento de Redes y Acometidas de Combustibles Gaseosos.
5.- CONDICIONS DE CONTROL DE RECEPCIÓ
CONDICIONS DE MARCATGE I CONTROL DE LA DOCUMENTACIÓ:
El manòmetre ha de portar de forma indeleble i ben visible les dades següents:
- Nom del fabricant o marca comercial
- Pressió de servei
Ha de dur les instruccions d'instal·lació i muntatge corresponents.
OPERACIONS DE CONTROL:
Les tasques de control a realitzar són les següents:
- Sol·licitar al fabricant els certificats de les característiques tècniques dels materials.
- Control de la documentació tècnica subministrada.
- Control de les operacions de transport des de fàbrica fins a obra, supervisió de les tasques de càrrega i descàrrega, i emmagatzematge dels elements.
- Control d'identificació dels materials i verificació del seu dimensionat segons projecte.
- Control de les característiques dels elements en quan a qualitat de construcció, sensibilitat, resposta i consum d'energia, en el seu cas, segons especificacions tècniques i referències.
- Informe de recepció, incloent els resultats dels controls efectuats.
CRITERIS DE PRESA DE MOSTRES:
S'ha de realitzar el control dels materials i equips que es rebin a l'obra.
INTERPRETACIÓ DE RESULTATS I ACTUACIONS EN CAS D'INCOMPLIMENT:
Un cop realitzat el control dels materials, totes les anomalies, incompliment de les especificacions, desviacions del projecte i variacions del què s'ha contractat amb l'empresa instal·ladora, s'ha de comunicar a DF, que haurà de decidir la substitució total o parcial del material rebut.

BF TUBS I ACCESSORIS PER A GASOS I FLUIDS

BFB TUBS I ACCESSORIS DE POLIETILÈ

BFB3- TUB DE POLIETILÈ DE DENSITAT ALTA, PER A XARXES DE DISTRIBUCIÓ D'AIGUA

0.- ELEMENTS QUE CONTEMPLA EL PLEC

BFB3-W62A,BFB3-W61R,BFB3-095U.

1.- DEFINICIÓ I CONDICIONS DELS ELEMENTS
Tubs extruïts de polietilè de densitat alta per a transport i distribució d'aigua a pressió a temperatures fins a 40°C.
CARACTERÍSTIQUES GENERALS:
En el cas de que el material s'utilitzi en obra pública, l'acord de Govern de la Generalitat de Catalunya de 9 de juny de 1998, exigeix que els materials siguin de qualitat certificada o puguin acreditar un nivell de qualitat equivalent, segons les normes aplicables als estats membres de la Unió Europea o de l'Associació Europea de Lliure Canvi.
També en aquest cas, es procurarà que els esmentats materials disposin de l'etiqueta ecològica europea, regulada en el Reglament (CE) nº 66/2010 o bé altres distintius de la Comunitat Europea.
El tub ha de tenir la superfície llisa, sense ondulacions. No ha de tenir bombolles, esquerdes ni d'altres defectes.
Els extrems han d'estar nets i tallats perpendicularment a l'eix.
Els tubs han d'anar marcats regularment al llarg de la seva longitud (amb una separació entre marques

=< 1 m), de manera permanent i llegible, de tal manera que el marcat no provoqui punts d'iniciació de fissures, o altres tipus de falles i que el emmagatzematge, exposició a la intempèrie, manipulació, instal·lació i ús normals no n'afectin a la llegibilitat.
La informació mínima requerida ha de ser la següent:
- Referència a la norma EN 12201
- Identificació del fabricant
- Dimensions (diàmetre nominal x gruix nominal), expressats en mm
- Sèrie SDR a la que pertany
- Material i designació normalitzada
- Pressió nominal en bar
- Període de producció (data o codi)

Les bobines han d'anar marcades seqüencialment, amb la llargària en metres, que indicarà la llargària romanent sobre la bobina
El tub ha de ser de color blau o negre amb bandes blaves, com a indicació de la seva aptitud per a ús alimentari.
Pressió de treball en funció de la temperatura utilització (T=temperatura utilització, Pn=pressió nominal):
0°C < T <= 20°C: 1 x Pn
20°C < T <= 30°C: 0,87 x Pn
30°C < T <= 40°C: 0,74 x Pn
Índex de fluïdesa:
- PE 40 (EN ISO 1133 a 190°C i càrrega de 2,16 kg durant 10 min): 0,2 g/10 min a 1,4 g/10 min
- PE 100 (EN ISO 1133 a 190°C i càrrega de 5 kg durant 10 min): 0,2 g/10 min a 1,4 g/10 min

Pressió de la prova hidràulica a 20°C:

Designació tub	Pressió de prova a 20°C (bar)
PE 40	7,0 MPa
PE 100	12,4 MPa

Gruix de la paret i les seves tolerències:

	SÈRIE							
	SDR 7,4		SDR 11		SDR 17		SDR 26	
	Pressió nominal, PN (bar)							
PE 40	PN 10		PN 6		-		PN 4	
PE 100	-		PN 16		PN 10		PN 6	
	Gruix de paret, e (mm)							
DN (mm)	mín.	màx.	mín.	màx.	mín.	màx.	mín.	màx.
16	2,3	2,7	-	-	-	-	-	-
20	3,0	3,4	2,0	2,3	-	-	-	-
25	3,5	4,0	2,3	2,7	-	-	-	-
32	4,4	5,0	3,0	3,4	2,0	2,3	-	-
40	5,5	6,2	3,7	4,2	2,4	2,8	-	-
50	6,9	7,7	4,6	5,2	3,0	3,4	2,0	2,3
63	8,6	9,6	5,8	6,5	3,8	4,3	2,5	2,9
75	10,3	11,5	6,8	7,6	4,5	5,1	2,9	3,3
90	12,3	13,7	8,2	9,2	5,4	6,1	3,5	4,0
110	15,1	16,8	10,0	11,1	6,6	7,4	4,2	4,8
125	17,1	19,0	11,4	12,7	7,4	8,3	4,8	5,4
140	19,2	21,3	12,7	14,1	8,3	9,3	5,4	6,1
160	21,9	24,2	14,6	16,2	9,5	10,6	6,2	7,0
180	24,6	27,2	16,4	18,2	10,7	11,9	6,9	7,7
200	27,4	30,3	18,2	20,2	11,9	13,2	7,7	8,6
225	30,8	34,0	20,5	22,7	13,4	14,9	8,6	9,6
250	34,2	37,8	22,7	25,1	14,8	16,4	9,6	10,7
280	38,3	42,3	25,4	28,1	16,6	18,4	10,7	11,9
315	43,1	47,6	28,6	31,6	18,7	20,7	12,1	13,5
355	48,5	53,5	32,2	35,6	21,1	23,4	13,6	15,1
400	54,7	60,3	36,3	40,1	23,7	26,2	15,3	17,0
450	61,5	67,8	40,9	45,1	26,7	29,5	17,2	19,1
500	-	-	45,4	50,1	29,7	32,8	19,1	21,2
560	-	-	50,8	56,0	33,2	36,7	21,4	23,7
630	-	-	57,2	63,1	37,4	41,3	24,1	26,7
710	-	-	-	-	42,2	46,5	27,2	30,1
800	-	-	-	-	47,4	52,3	30,6	33,8
900	-	-	-	-	53,3	58,8	34,4	38,3
1000	-	-	-	-	59,3	65,4	38,2	42,2

Diàmetre exterior mig i ovalització absoluta:

DN (mm)	Diàmetre exterior mig		Ovalització màxima
	mín.	màx.	
16	16,0	16,3	1,2
20	20,0	20,3	1,2
25	25,0	25,3	1,2
32	32,0	32,3	1,3
40	40,0	40,4	1,4
50	50,0	50,4	1,4
63	63,0	63,4	1,5
75	75,0	75,5	1,6
90	90,0	90,6	1,8
110	110,0	110,7	2,2
125	125,0	125,8	2,5
140	140,0	140,9	2,8
160	160,0	161,0	3,2
180	180,0	181,1	3,6
200	200,0	201,2	4,0
225	225,0	226,4	4,5
250	250,0	251,5	5,0
280	280,0	281,7	9,8
315	315,0	316,9	11,1
355	355,0	357,2	12,5
400	400,0	402,4	14,0
450	450,0	452,7	15,6
500	500,0	503,0	17,5
560	560,0	563,4	19,6
630	630,0	633,8	22,1
710	710,0	716,4	-
800	800,0	807,2	-
900	900,0	908,1	-
1000	1000,0	1009,0	-

La verificació de les mesures s'ha de fer d'acord amb l'UNE-EN 12201-2.
2.- CONDICIONS DE SUBMINISTRAMENT I EMMAGATZEMATGE
Subministrament: En rotlles o en trams rectes.
El tub subministrat en rotlles ha d'enrotllar-se de tal manera que es previngui la deformació localitzada.
El diàmetre interior mínim de la bobina no ha de ser inferior a 18 vegades el diàmetre nominal.
Emmagatzematge: En llocs protegits contra els impactes.
Els trams rectes s'han d'apilar horitzontalment sobre superfícies planes i l'alçària de la pila ha de ser <= 1,5 m.
Els rotlles s'han de col·locar horitzontalment sobre superfícies planes.
3.- UNITAT I CRITERI D'AMIDAMENT

Unitat d'amidament: la indicada a la descripció de l'element
Criteri d'amidament: quantitat necessària subministrada a l'obra
4.- NORMATIVA DE COMPLIMENT OBLIGATORI
UNE-EN 12201-1:2024 V2 Sistemas de canalización en materiales plásticos para el suministro de agua, alcantarillado y saneamiento con presión. Polietileno (PE). Parte 1: Generalidades.
UNE-EN 12201-2:2024 Sistemas de canalización en materiales plásticos para el suministro de agua, alcantarillado y saneamiento con presión. Polietileno (PE). Parte 2: Tubos.
* UNE-EN 1555-2:2003 Sistemas de canalización en materiales plásticos para el suministro de combustibles gaseosos. Polietileno (PE). Parte 2: Tubos.
5.- CONDICIONS DE CONTROL DE RECEPCIÓ
CONDICIONS DE MARCATGE I CONTROL DE LA DOCUMENTACIÓ:
Cada tub ha de portar marcades, a distàncies < 1 m, de forma indeleble i ben visible les dades següents:
- Número de la Norma del Sistema: EN 1555
- Nom o marca del fabricant
- Per a tubs dn<=32 mm - Diàmetre exterior nominal x gruix paret
- Per a tubs dn>32 mm - Diàmetre exterior nominal, dn - SDR
- Grau de tolerància
- Material i designació
- Informació del fabricant que permeti la traçabilitat del producte
- Referència al fluid intern que transporta el tub
- Color de marcat negre, groc o negre amb bandes d'identificació grogues
OPERACIONS DE CONTROL:
Les tasques de control a realitzar són les següents:
- Sol·licitar al fabricant els certificats de les característiques tècniques dels materials.
- Control de la documentació tècnica subministrada.
- Control de recepció dels materials i lloc d'emplaçament.
- Contrastar la documentació amb els materials i amb els requeriments de la instal·lació segons projecte. (Verificar el marcatge a tubs i accessoris).
- Realització d'informe amb els resultats del control efectuat.
CRITERIS DE PRESA DE MOSTRES:
S'ha de comprovar per mostreig a cada recepció.
INTERPRETACIÓ DE RESULTATS I ACTUACIONS EN CAS D'INCOMPLIMENT:
Ha de ser refusat el material que no compleixi amb els requeriments del projecte.

BF TUBS I ACCESSORIS PER A GASOS I FLUIDS

BFB TUBS I ACCESSORIS DE POLIETILÈ

BFB6- TUB DE POLIETILÈ DE DENSITAT BAIXA

0.- ELEMENTS QUE CONTEMPLA EL PLEC

BFB6-09B8,BFB6-09BA.

1.- DEFINICIÓ I CONDICIONS DELS ELEMENTS
Tubs extruïts de polietilè de baixa densitat per a transport i distribució d'aigua a pressió a temperatures fins a 40°C.
CARACTERÍSTIQUES GENERALS:
En el cas de que el material s'utilitzi en obra pública, l'acord de Govern de la Generalitat de Catalunya de 9 de juny de 1998, exigeix que els materials siguin de qualitat certificada o puguin acreditar un nivell de qualitat equivalent, segons les normes aplicables als estats membres de la Unió Europea o de l'Associació Europea de Lliure Canvi.
També en aquest cas, es procurarà que els esmentats materials disposin de l'etiqueta ecològica europea, regulada en el Reglament (CE) nº 66/2010 o bé altres distintius de la Comunitat Europea.
El tub ha de tenir la superfície llisa, sense ondulacions. No ha de tenir bombolles, esquerdes ni d'altres defectes.
Els extrems han d'estar nets i tallats perpendicularment a l'eix.
Els tubs han d'anar marcats regularment al llarg de la seva longitud (amb una separació entre marques =< 1 m), de manera permanent i llegible, de tal manera que el marcat no provoqui punts d'iniciació de fissures, o altres tipus de falles i que el emmagatzematge, exposició a la intempèrie,

manipulació, instal·lació i ús normals no n'afectin a la llegibilitat.
La informació mínima requerida ha de ser la següent:
- Referència a la norma EN 12201
- Identificació del fabricant
- Dimensions (diàmetre nominal x gruix nominal), expressats en mm
- Sèrie SDR a la que pertany
- Material i designació normalitzada
- Pressió nominal en bar
- Període de producció (data o codi)
Les bobines han d'anar marcades seqüencialment, amb la llargària en metres, que indicarà la llargària romanent sobre la bobina
El tub ha de ser de color blau o negre amb bandes blaves, com a indicació de la seva aptitud per a ús alimentari.
Índex de fluïdesa:
- PE 40 (EN ISO 1133 a 190°C i càrrega de 2,16 kg durant 10 min): 0,2 g/10 min a 1,4 g/10 min
- PE 100 (EN ISO 1133 a 190°C i càrrega de 5 kg durant 10 min): 0,2 g/10 min a 1,4 g/10 min
Pressió de la prova hidràulica a 20°C:

Designació tub	Pressió de prova a 20°C (bar)
PE 40	7,0 MPa
PE 100	12,4 MPa

Gruix de la paret i les seves tolerències:

	SÈRIE							
	SDR 7,4		SDR 11		SDR 17		SDR 26	
	Pressió nominal, PN (bar)							
PE 40	PN 10		PN 6		-		PN 4	
PE 100	-		PN 16		PN 10		PN 6	
DN (mm)	Gruix de paret, e (mm)							
	mín.	màx.	mín.	màx.	mín.	màx.	mín.	màx.
16	2,3	2,7	-	-	-	-	-	-
20	3,0	3,4	2,0	2,3	-	-	-	-
25	3,5	4,0	2,3	2,7	-	-	-	-
32	4,4	5,0	3,0	3,4	2,0	2,3	-	-
40	5,5	6,2	3,7	4,2	2,4	2,8	-	-
50	6,9	7,7	4,6	5,2	3,0	3,4	2,0	2,3
63	8,6	9,6	5,8	6,5	3,8	4,3	2,5	2,9
75	10,3	11,5	6,8	7,6	4,5	5,1	2,9	3,3
90	12,3	13,7	8,2	9,2	5,4	6,1	3,5	4,0
110	15,1	16,8	10,0	11,1	6,6	7,4	4,2	4,8
125	17,1	19,0	11,4	12,7	7,4	8,3	4,8	5,4
140	19,2	21,3	12,7	14,1	8,3	9,3	5,4	6,1
160	21,9	24,2	14,6	16,2	9,5	10,6	6,2	7,0
180	24,6	27,2	16,4	18,2	10,7	11,9	6,9	7,7
200	27,4	30,3	18,2	20,2	11,9	13,2	7,7	8,6
225	30,8	34,0	20,5	22,7	13,4	14,9	8,6	9,6
250	34,2	37,8	22,7	25,1	14,8	16,4	9,6	10,7
280	38,3	42,3	25,4	28,1	16,6	18,4	10,7	11,9
315	43,1	47,6	28,6	31,6	18,7	20,7	12,1	13,5
355	48,5	53,5	32,2	35,6	21,1	23,4	13,6	15,1
400	54,7	60,3	36,3	40,1	23,7	26,2	15,3	17,0
450	61,5	67,8	40,9	45,1	26,7	29,5	17,2	19,1
500	-	-	45,4	50,1	29,7	32,8	19,1	21,2
560	-	-	50,8	56,0	33,2	36,7	21,4	23,7

630	-	-	57,2	63,1	37,4	41,3	24,1	26,7
710	-	-	-	-	42,2	46,5	27,2	30,1
800	-	-	-	-	47,4	52,3	30,6	33,8
900	-	-	-	-	53,3	58,8	34,4	38,3
1000	-	-	-	-	59,3	65,4	38,2	42,2

Diàmetre exterior mig i ovalització absoluta:

DN (mm)	Diàmetre exterior mig		Ovalització màxima
	mín.	màx.	
16	16,0	16,3	1,2
20	20,0	20,3	1,2
25	25,0	25,3	1,2
32	32,0	32,3	1,3
40	40,0	40,4	1,4
50	50,0	50,4	1,4
63	63,0	63,4	1,5
75	75,0	75,5	1,6
90	90,0	90,6	1,8
110	110,0	110,7	2,2
125	125,0	125,8	2,5
140	140,0	140,9	2,8
160	160,0	161,0	3,2
180	180,0	181,1	3,6
200	200,0	201,2	4,0
225	225,0	226,4	4,5
250	250,0	251,5	5,0
280	280,0	281,7	9,8
315	315,0	316,9	11,1
355	355,0	357,2	12,5
400	400,0	402,4	14,0
450	450,0	452,7	15,6
500	500,0	503,0	17,5
560	560,0	563,4	19,6
630	630,0	633,8	22,1
710	710,0	716,4	-
800	800,0	807,2	-
900	900,0	908,1	-
1000	1000,0	1009,0	-

La verificació de les mesures s'ha de fer d'acord amb l'UNE-EN 12201-2.
2.- CONDICIONS DE SUBMINISTRAMENT I EMMAGATZEMATGE
Subministrament: En rotlles o en trams rectes.
El tub subministrat en rotlles ha d'enrotllar-se de tal manera que es previngui la deformació localitzada.
El diàmetre interior mínim de la bobina no ha de ser inferior a 18 vegades el diàmetre nominal.
Emmagatzematge: En llocs protegits contra els impactes.
Els trams rectes s'han d'apilar horitzontalment sobre superfícies planes i l'alçària de la pila ha de ser <= 1,5 m.
Els rotlles s'han de col·locar horitzontalment sobre superfícies planes.
3.- UNITAT I CRITERI D'AMIDAMENT
Unitat d'amidament: la indicada a la descripció de l'element
Criteri d'amidament: quantitat necessària subministrada a l'obra
4.- NORMATIVA DE COMPLIMENT OBLIGATORI
UNE-EN 12201-1:2024 V2 Sistemas de canalización en materiales plásticos para el suministro de agua, alcantarillado y saneamiento con presión. Polietileno (PE). Parte 1: Generalidades.
UNE-EN 12201-2:2024 Sistemas de canalización en materiales plásticos para el suministro de agua, alcantarillado y saneamiento con presión. Polietileno (PE). Parte 2: Tubos.

* UNE-EN 1555-2:2003 Sistemas de canalización en materiales plásticos para el suministro de combustibles gaseosos. Polietileno (PE). Parte 2: Tubos.
5.- CONDICIONS DE CONTROL DE RECEPCIÓ
CONDICIONS DE MARCATGE I CONTROL DE LA DOCUMENTACIÓ:
Cada tub ha de portar marcades, a distàncies < 1 m, de forma indeleble i ben visible les dades següents:
- Número de la Norma del Sistema: EN 1555
- Nom o marca del fabricant
- Per a tubs dn<=32 mm - Diàmetre exterior nominal x gruix paret
- Per a tubs dn>32 mm - Diàmetre exterior nominal, dn - SDR
- Grau de tolerància
- Material i designació
- Informació del fabricant que permeti la traçabilitat del producte
- Referència al fluid intern que transporta el tub
- Color de marcat negre, groc o negre amb bandes d'identificació grogues
OPERACIONS DE CONTROL:
Les tasques de control a realitzar són les següents:
- Sol·licitar al fabricant els certificats de les característiques tècniques dels materials.
- Control de la documentació tècnica subministrada.
- Control de recepció dels materials i lloc d'emplaçament.
- Contrastar la documentació amb els materials i amb els requeriments de la instal·lació segons projecte. (Verificar el marcatge a tubs i accessoris).
- Realització d'informe amb els resultats del control efectuat.
CRITERIS DE PRESA DE MOSTRES:
S'ha de comprovar per mostreig a cada recepció.
INTERPRETACIÓ DE RESULTATS I ACTUACIONS EN CAS D'INCOMPLIMENT:
Ha de ser refusat el material que no compleixi amb els requeriments del projecte.

BF TUBS I ACCESSORIS PER A GASOS I FLUIDS

BFW ACCESSORIS GENÈRICS DE TUBS PER A GASOS I FLUIDS

BFWF- ACCESSORI PER A TUB DE POLIETILÈ

0.- ELEMENTS QUE CONTEMPLA EL PLEC

BFWF-09VJ,BFWF-09SV.

1.- DEFINICIÓ I CONDICIONS DELS ELEMENTS
Conjunt d'accessoris per a tubs i per a recobriments aïllants de tubs (colzes, derivacions, reduccions, etc.), utilitzats en instal·lacions d'edificació i d'urbanització per a la total execució de la conducció o xarxa a la qual pertanyin.
CARACTERÍSTIQUES GENERALS:
El material, la seva qualitat i les característiques físiques, mecàniques i dimensionals, han de ser compatibles amb les del tub, i no han de fer disminuir les d'aquest en cap de les seves aplicacions.
2.- CONDICIONS DE SUBMINISTRAMENT I EMMAGATZEMATGE
Subministrament: A l'albarà de lliurament han de constar les característiques d'identificació següents:
- Material
- Tipus
- Diàmetres
Emmagatzematge: En llocs protegits contra els impactes, la pluja, les humitats i dels raigs del sol.
3.- UNITAT I CRITERI D'AMIDAMENT
Unitat composada pel conjunt de peces necessàries per a muntar 1 m de tub.
4.- NORMATIVA DE COMPLIMENT OBLIGATORI
La mateixa normativa que s'apliqui als tubs, en funció dels fluids que transportin.

BF TUBS I ACCESSORIS PER A GASOS I FLUIDS

BFY PARTS PROPORCIONALS D'ELEMENTS DE MUNTATGE DE TUBS DE GASOS I FLUIDS

BFYH- PART PROPORCIONAL D'ELEMENTS DE MUNTATGE PER A TUBS DE POLIETILÈ

0.- ELEMENTS QUE CONTEMPLA EL PLEC

BFYH-0A5X,BFYH-0A3D,BFYH-0A3A.

1.- DEFINICIÓ I CONDICIONS DELS ELEMENTS
Conjunt d'elements especials per a l'execució de conduccions.
S'han considerat els tipus següents:
- Per a tubs (materials per a la unió entre tubs o entre tubs i accessoris)
- Per aïllaments tèrmics (material per a la unió i subjecció, cintes adhesives, etc.)
CARACTERÍSTIQUES GENERALS:
El material, la qualitat, els diàmetres, etc., han de ser els adequats per al tub, i no han de fer disminuir les característiques pròpies del conjunt de la instal·lació en cap de les seves aplicacions.
2.- CONDICIONS DE SUBMINISTRAMENT I EMMAGATZEMATGE
Subministrament: A l'albarà de lliurament han de constar les característiques d'identificació següents:
- Material
- Tipus
- Diàmetres
Emmagatzematge: En llocs protegits contra els impactes, la pluja, les humitats i dels raigs del sol.
3.- UNITAT I CRITERI D'AMIDAMENT
Unitat composada pel conjunt de peces necessàries per a muntar 1 m de tub.
4.- NORMATIVA DE COMPLIMENT OBLIGATORI
La mateixa normativa que s'apliqui als tubs, en funció dels fluids que transportin.

BG MATERIALS PER A INSTAL·LACIONS ELÈCTRIQUES

BG1 CAIXES I ARMARIS

0.- ELEMENTS QUE CONTEMPLA EL PLEC

BG1P-IRRT,BG1P-IRRI.

BG MATERIALS PER A INSTAL·LACIONS ELÈCTRIQUES

BG1 CAIXES I ARMARIS

BG1P- CAIXA DE PROTECCIÓ, MESURA I SECCIONAMENT

0.- ELEMENTS QUE CONTEMPLA EL PLEC

BG1P-IRRT,BG1P-IRRI.

1.- DEFINICIÓ I CONDICIONS DELS ELEMENTS
Conjunt de protecció i mesura per a comptadors trifàsics, per a col·locar superficialment.
S'han considerat els tipus següents:
- TMF1
- TMF10
CARACTERÍSTIQUES GENERALS:
Els conjunts de protecció i mesura estan formats per als següents components:
- Caixes modulars amb doble aïllament
- Unions modulars
- Tapes laterals
- Plaques de muntatge
- Elevadors suplements de plaques
- Carrils de fixació per a l'interruptor automàtic i el diferencial
- Finestra dels automàtics
- Bases corrent contínua
- Neutre seccionable
- Borns bimetàl·lics
- Interruptor automàtic
- Interruptor diferencial
- Peça per a cobrir els borns
- Born de connexió a terra
- Cable elèctric
- Terminal de pressió, de pre-aïllament
- Dispositius de ventilació
- Conjunt de fixació mural
- Cargol de fixació
- Canal pels cables
Els tipus T-20 i T-30 han de tenir també els següents components:
- Relé d'emissió
- Relé diferencial auxiliar
- Regleta de comprovació
- Pletines de coure
- Perfils de fixació mural
- Femella de fixació perfil i caixa
Ha d'estar constituït per envolvent i tallacircuïts fusibles, amb caixa de derivació o unitat d'embarrat per a connexió amb el conjunt prefabricat per a centralització de comptadors.
L'envolvent ha de ser de material aïllant de clase A i autoextinguible.
La cara frontal ha de ser transparent i precintable.
Les parts interiors han de ser accessibles per l'esmentada cara frontal.
Per a cada fase s'ha de disposar d'un tallacircuïts fusible de la classe GT.
Ha d'estar constituïda per una base aïllant, borns de connexió de conductors i un dispositiu de fixació a la caixa de mecanismes.
Ha de tenir un aspecte uniforme i sense defectes.
Les parts metàl·liques del mecanisme no han de ser accessibles.
Els punts de situació de les caixes generals de protecció han de ser de trànsit general i de fàcil accès.
La situació ha de ser la més propera possible a la xarxa general de distribució i allunyada d'altres instal·lacions, com la d'aigua, gas, telèfon, etc.
Fins a la intensitat de 630 A, l'equip de protecció i mesura ha d'estar situat a l'interior d'envoltants de doble aillament.
Per a intensitats més grans de 630 A, ha d'haver-se disposat en armaris metàl·lics precintables, que allotgin l'Interruptor General Automàtic i els Transformadors de Mesura.
Si s'escau ha de tenir també el rellotge de canvi de tarifa.
El cablejat del conjunt ha d'estar fet amb conductors de coure V750, classe 2 rígid.
Els conductors dels circuïts secundaris han de ser de coure V750, de classe 5 flexible, de 4 mm2 de secció mínima.
Cadascun dels conductors ha d'estar identificat en tots dos extrems de manera indeleble.
Les terminacions del cablejat han de ser les adequades.
L'interruptor General Automàtic ha de ser tetrapolar.
Per a intensitats més grans de 100 A, els relès tèrmics de l'Interruptor General Automàtic han de permetre un marge de regulació de 0,8 a 1 de la intensitat nominal.
Els colors de les cobertes dels conductors han de ser: negre, marró i gris per a les fases i blau per al neutre.

En el cas de conjunts de mesura i protecció T-20 i T-30, les platines de coure han de mantenir les condicions d'aïllament indicades a la R.U. 1410A.
Les caixes han de ser de doble aïllament (material aïllant classe II-A) de polièster reforçat, autoextinguibles.
El Dispositiu Privat de Comandament i Protecció ha de constar d'un Relè Diferencial general i d'una protecció magnetotèrmica per a cadascun dels circuïts interiors.
Cap material no han de presentar perill d'incendi per a la resta de materials del seu voltant.
Els interruptors del quadre general de protecció han d'estar identificats mitjançant una etiqueta on s'indiqui a quina línia protegeix.
Resistència de l'aïllament (UNE-EN 60669): Ha de complir
Resistència mecànica (UNE-EN 60669): Ha de complir
Temperatura màxima de servei dels òrgans metàl·lics de control manual: 55°C
Temperatura màxima de servei dels òrgans no metàl·lics de control manual: 65°C
Característiques dels components:

Línia trifàsica											
Pot.màx.adm. conjunt prot. i mesura (kW) 400 / 230 V	20	25	31,5	40	50	63	80	100	125	160	200
Pot.màx.adm. conjunt prot. i mesura (kW) 230 / 132 V	12,5	15	20	25	31,5	40	50	63	80	100	125
Prot.dif.- int.nom. (A)	63	63	63	transformador toroidal							
Prot.dif. sensib.(mA)	300 per a força i 30 per a la resta de receptors										
Int.general aut.-Intens. nominal (A)	40	50	63	160	160	160	160	400	400	400	400
Int.general aut.-Poder de tall (kA)	4,5	4,5	4,5	10	10	20	20	23	20	20	20
Int.general aut-Tèrmic(A)	40	50	63	80	100	125	160	200	250	315	400
Int.general aut-magn.(A)	5 vegades la intensitat de regulació tèrmica, actuant en un temps <= 0,02s										
Conjunt mesur.tipus	T2-T1	T2-T1	T2	T20	T20	T20	T20	T30	T30	T30	T30
Conjunt mes.cablejat	16/10 mm2			20x5/15x5				30x6/20x5			
Tallacircuits seg-fusibles(A)	80	100	100	160	200	250	250	250	315	630	630
Tallacircuits segur.-bases	DIN 0			DIN 1				DIN 3			

2.- CONDICIONS DE SUBMINISTRAMENT I EMMAGATZEMATGE
Subministrament: En caixes.
Emmagatzematge: En llocs protegits contra els impactes, la pluja, les humitats i dels raigs del sol.
3.- UNITAT I CRITERI D'AMIDAMENT
Unitat d'amidament: la indicada a la descripció de l'element
Criteri d'amidament: quantitat necessària subministrada a l'obra
4.- NORMATIVA DE COMPLIMENT OBLIGATORI
Real Decreto 842/2002 de 2 de agosto, por el que se aprueba el Reglamento Electrotécnico de Baja Tensión. REBT 2002.

UNE-EN 60669-1:2018 Interruptores para instalaciones eléctricas fijas, domésticas y análogas. Parte 1: Requisitos generales.
UNE-EN IEC 60947-3:2022 Aparamenta de baja tensión. Parte 3: Interruptores, seccionadores, interruptores-seccionadores y combinados fusibles.
UNE 20460-4-42:1990 Instalaciones eléctricas en edificios. Protección para garantizar la seguridad. Protección contra los efectos térmicos.
UNE-EN 60898-1:2020 Accesorios eléctricos. Interruptores automáticos para instalaciones domésticas y análogas para la protección contra sobreintensidades. Parte 1: Interruptores automáticos para funcionamiento en corriente alterna.
5.- CONDICIONS DE CONTROL DE RECEPCIÓ
CONDICIONS DE MARCATGE I CONTROL DE LA DOCUMENTACIÓ:
El conjunt ha de portar una placa on de forma indeleble i ben visible, s'indiquin les dades següents:
- Marca i fabricant
- Tipus
- Tensió nominal en V
- Intesitat nominal en ampers de les bases portafusibles
- Anagrama d'homologació UNESA
OPERACIONS DE CONTROL:
Les tasques de control a realitzar són les següents:
- Sol·licitar del fabricant els certificats dels equips emprats, contrastar la documentació amb els equips i verificar l'adequació als requisits del projecte i la Companyia Subministradora.
- Controlar del fabricant la generació d'esquemes de muntatge i llistats de materials emprats per a la construcció.
- Control de la documentació tècnica subministrada.
- Control final d'identificació de material i lloc d'emplaçament
- Verificar dimensions de la caixa general de protecció, classe i calibre dels fusibles, precintes i homologacions.
- Verificar les mides on s'allotgen la caixa general de protecció així com centralització de comptadors o equip de protecció i mesura.
- Verificar les característiques dels elements de mesura.
- Verificar dimensions de la caixa general de protecció, classe i calibre dels fusibles, precintes i homologacions.
- Verificar les dimensions, homologacions i estat dels mòduls de protecció i mesura.
- Realització i emissió d'informe amb resultats dels controls i mesures realitzades.
CRITERIS DE PRESA DE MOSTRES:
- Es comprovarà la totalitat dels materials.
INTERPRETACIÓ DE RESULTATS I ACTUACIONS EN CAS D'INCOMPLIMENT:
Segons criteri de la DF, podrà ser acceptat o rebutjat tot o part del material de la partida.

BG MATERIALS PER A INSTAL·LACIONS ELÈCTRIQUES

BG2 TUBS, CANALS, SAFATES I COLUMNES PER A MECANISMES

BG2P- TUB RÍGID PER A PROTECCIÓ DE CONDUCTORS ELÈCTRICS DE MATERIAL PLÀSTIC

0.- ELEMENTS QUE CONTEMPLA EL PLEC

BG2P-1KUW.

1.- DEFINICIÓ I CONDICIONS DELS ELEMENTS
Tub rígid no metàl·lic de fins a 160 mm de diàmetre nominal.
CARACTERÍSTIQUES GENERALS:
S'ha de poder corbar en calent, sense reducció notable de la seva secció.
Han d'estar dissenyats i construïts de manera que les seves característiques en ús normal siguin segures i sense perill per a l'usuari i el seu entorn.
Ha de suportar bé els ambients corrossius i els contactes amb greixos i olis.
L'interior dels tubs ha d'estar exempt de rebaves i altres defectes que pugin fer malbé els conductors o ferir a instal·ladors o usuaris.
El diàmetre nominal ha de ser el de l'exterior del tub i s'ha d'expressar en milímetres.
El diàmetre interior mínim l'ha de declarar el fabricant.
Les dimensions han de cumplir la norma EN-60423.

2.- CONDICIONS DE SUBMINISTRAMENT I EMMAGATZEMATGE
Subministrament: En feixos de tubs de llargària >= 3 m.
Emmagatzematge: En llocs protegits dels impactes i dels raigs solars.
Han de situar-se en posició horitzontal. L'alçària d'emmagatzematge no ha de sobrepassar els 1,5 m.
3.- UNITAT I CRITERI D'AMIDAMENT
Unitat d'amidament: la indicada a la descripció de l'element
Criteri d'amidament: quantitat necessària subministrada a l'obra
4.- NORMATIVA DE COMPLIMENT OBLIGATORI
Real Decreto 842/2002 de 2 de agosto, por el que se aprueba el Reglamento Electrotécnico de Baja Tensión. REBT 2002.
UNE-EN 61386-1:2008 Sistemas de tubos para la conducción de cables. Parte 1: Requisitos generales.
UNE-EN 60423:1996 Tubos de protección de conductores. Diámetros exteriores de los tubos para instalaciones eléctricas y roscas para tubos y accesorios.
5.- CONDICIONS DE CONTROL DE RECEPCIÓ
CONDICIONS DE MARCATGE I CONTROL DE LA DOCUMENTACIÓ:
Han d'estar marcats amb:
- Nom del fabricant
- Marca d'identificació dels productes
- El marcatge ha de ser llegible
- Han d'incloure les instruccions de muntatge corresponents
OPERACIONS DE CONTROL:
Les tasques de control de qualitat de Canalitzacions i Accessoris, són les següents:
- Sol·licitar del fabricant els certificats dels materials emprats i verificar l'adequació als requisits del projecte.
- Control de la documentació tècnica subministrada
- Control d'identificació dels materials i lloc d'emplaçament (alçada, distàncies, capacitat)
- Realització i emissió d'informes amb resultats dels assaigs
- Assaigs: - Propagació de la flama segons norma R.E.B.T - Instal·lació i posada a l'obra segons norma R.E.B.T / UNE 20.460 - Verificació de l'aspecte superficial segons norma projecte/ UNE-EN ISO 1461
CRITERIS DE PRESA DE MOSTRES:
Es realitzaran els assaigs a la recepció dels materials, verificant tot el traçat de la instal·lació de safates i aleatòriament un tub de cada mida instal·lat a obra ja sigui rígid, flexible o soterrat.
INTERPRETACIÓ DE RESULTATS I ACTUACIONS EN CAS D'INCOMPLIMENT:
Segons criteri de la DF, podrà ser acceptat o rebutjat tot o part del material de la partida.

BG MATERIALS PER A INSTAL·LACIONS ELÈCTRIQUES

BG2 TUBS, CANALS, SAFATES I COLUMNES PER A MECANISMES

BG2Q- TUB FLEXIBLE PER A PROTECCIÓ DE CONDUCTORS ELÈCTRICS DE MATERIAL PLÀSTIC

0.- ELEMENTS QUE CONTEMPLA EL PLEC

BG2Q-1KTC,BG2Q-1KTE,BG2Q-1KTN,BG2Q-1KSW,BG2Q-1KTO,BG2Q-1KSX,BG2Q-1KTF.

1.- DEFINICIÓ I CONDICIONS DELS ELEMENTS
Tub flexible no metàl·lic de fins a 250 mm de diàmetre nominal.
Es consideraran els següents tipus de tubs:
- Tubs de PVC corrugats
- Tubs de PVC folrats, de dues capes, semillisa l'exterior i corrugada la interior
- Tubs de material lliure d'halògens
- Tubs de polipropilè
- Tubs de polietilè de dues capes, corrugada l'exterior i llisa la interior
CARACTERÍSTIQUES GENERALS:
Han d'estar dissenyats i construïts de manera que les seves característiques en ús normal siguin segures i sense perill per a l'usuari i el seu entorn.
L'interior dels tubs ha d'estar exempt de rebaves i altres defectes que pugin fer malbé els conductors o ferir a instal·ladors o usuaris.
El diàmetre nominal ha de ser el de l'exterior del tub i s'ha d'expressar en milímetres.

El diàmetre interior mínim l'ha de declarar el fabricant.
Les dimensions han de cumplir la norma EN-60423.
2.- CONDICIONS DE SUBMINISTRAMENT I EMMAGATZEMATGE
Subministrament: En rotlles.
Emmagatzematge: En llocs protegits contra els impactes i contra la pluja.
3.- UNITAT I CRITERI D'AMIDAMENT
Unitat d'amidament: la indicada a la descripció de l'element
Criteri d'amidament: quantitat necessària subministrada a l'obra
4.- NORMATIVA DE COMPLIMENT OBLIGATORI
Real Decreto 842/2002 de 2 de agosto, por el que se aprueba el Reglamento Electrotécnico de Baja Tensión. REBT 2002.
UNE-EN 61386-1:2008 Sistemas de tubos para la conducción de cables. Parte 1: Requisitos generales.
UNE-EN 60423:1996 Tubos de protección de conductores. Diámetros exteriores de los tubos para instalaciones eléctricas y roscas para tubos y accesorios.
5.- CONDICIONS DE CONTROL DE RECEPCIÓ
CONDICIONS DE MARCATGE I CONTROL DE LA DOCUMENTACIÓ:
Han d'estar marcats amb:
- Nom del fabricant
- Marca d'identificació dels productes
- El marcatge ha de ser llegible
- Han d'incloure les instruccions de muntatge corresponents
OPERACIONS DE CONTROL EN CANALITZACIONS I ACCESORIS:
Les tasques de control de qualitat de Canalitzacions i Accessoris, són les següents:
- Sol·licitar del fabricant els certificats dels materials emprats i verificar l'adequació als requisits del projecte.
- Control de la documentació tècnica subministrada
- Control d'identificació dels materials i lloc d'emplaçament (alçada, distàncies, capacitat)
- Realització i emissió d'informes amb resultats dels assaigs
- Assaigs: - Propagació de la flama segons norma R.E.B.T - Instal·lació i posada a l'obra segons norma R.E.B.T / UNE 20.460 - Verificació de l'aspecte superficial segons norma projecte/ UNE-EN ISO 1461
CRITERIS DE PRESA DE MOSTRES EN CANALITZACIONS I ACCESSORIS:
Es realitzaran els assaigs a la recepció dels materials, verificant tot el traçat de la instal·lació de safates i aleatòriament un tub de cada mida instal·lat a obra ja sigui rígid, flexible o soterrat.
INTERPRETACIÓ DE RESULTATS I ACTUACIONS EN CAS D'INCOMPLIMENT EN CANALITZACIONS I ACCESSORIS:
Segons criteri de la DF, podrà ser acceptat o rebutjat tot o part del material de la partida.
OPERACIONS DE CONTROL EN TUBS DE PVC PER A CANALITZACIONS DE SERVEIS:
Les tasques de control a realitzar són les següents:
- En cada subministrament: - Inspecció visual de l'aspecte general dels tubs i elements d'unió.
- Comprovació de les dades de subministrament exigides (marques, albarà o etiquetes). - Recepció del certificat de qualitat del fabricant, d'acord a les condicions del plec. - Comprovació dimensional (3 mostres).
- Per a cada tub de les mateixes característiques, es realitzaran els següents assaigs: - Resistència a compressió - Impacte - Assaig de corbat - Resistència a la propagació de la flama - Resistència al calor - Grau de protecció - Resistència a l'atac químic
En cas que el material disposi de la Marca AENOR, o una altra legalment reconeguda a un país de l'UE, s'ha de poder prescindir dels assaigs de control de recepció. La DF ha de sol·licitar, en aquest cas, els resultats dels assaigs corresponents al subministrament rebut, segons control de producció establert a la marca de qualitat del producte.
CRITERIS DE PRESA DE MOSTRES EN TUBS DE PVC PER A CANALITZACIONS DE SERVEIS:
Es seguiran les instruccions de la DF i els criteris indicats a les normes vigents, juntament a les normes de procediment de cada assaig concret.
INTERPRETACIÓ DE RESULTATS I ACTUACIONS EN CAS D'INCOMPLIMENT EN TUBS DE PVC PER A CANALITZACIONS DE SERVEIS:
No s'acceptaran materials que no arribin a l'obra correctament referenciats i acompanyats del corresponent certificat de qualitat del fabricant.
Es rebutjaran els subministres que no superin les condicions de la inspecció visual o les comprovacions geomètriques.
Es compliran les condicions dels assaigs d'identificació segons la norma vigent.

BG MATERIALS PER A INSTAL·LACIONS ELÈCTRIQUES

BG3 CABLES ELÈCTRICS PER A TENSIÓ BAIXA I SISTEMES DE DISTRIBUCIÓ ELÈCTRICA

BG32- CABLE D'ALUMINI DE 0,6/1 KV

0.- ELEMENTS QUE CONTEMPLA EL PLEC

BG32-078Y,BG32-079C.

1.- DEFINICIÓ I CONDICIONS DELS ELEMENTS
Cable elèctric destinat a sistemes de distribució en tensió baixa i instalacions en general, serveis fixes, de tensió assignada 0,6/1 kV, amb conductor d'alumini.
S'han considerat els tipus següents:
- Cable unipolar de designació AL RV, construcció segons norma UNE-HD 603-5N, amb una classificació de resistència al foc Eca segons UNE-EN 50575.
- Cable bipolar o tetrapolar trenat en feix de designació AL RZ, construcció segons norma UNE 21030-1, amb una classificació de resistència al foc Fca segons UNE-EN 50575.
- Cable unipolar de designación AL RZ1 (AS), construcció segons norma UNE 21123-4, amb una classificació de resistència al foc Cca-s1b,d1,a1 segons UNE-EN 50575.
CARACTERÍSTIQUES GENERALS:
En el cas de que el material s'utilitzi en obra pública, l'acord de Govern de la Generalitat de Catalunya de 9 de juny de 1998, exigeix que els materials siguin de qualitat certificada o puguin acreditar un nivell de qualitat equivalent, segons les normes aplicables als estats membres de la Unió Europea o de l'Associació Europea de Lliure Canvi.
També en aquest cas, es procurarà que els esmentats materials disposin de l'etiqueta ecològica europea, regulada en el Reglament (CE) n° 66/2010 o bé altres distintius de la Comunitat Europea.
La coberta no ha de tenir variacions en el gruix ni d'altres defectes visibles a la seva superfície.
Ha de ser resistent a l'abrasió.
Ha de quedar ajustada i s'ha de poder separar fàcilment sense produir danys a l'aïllament.
La forma exterior dels cables multipolars (reunits sota una coberta única) ha de ser raonablement cilíndrica.
L'aïllament no ha de tenir variacions del gruix ni d'altres defectes visibles a la seva superfície.
Ha de quedar ajustat i s'ha de poder separar fàcilment sense produir danys al conductor.
CABLES DE DESIGNACIÓ AL RV 0,6/1 kV
Característiques de reacció al foc:
- Material lliure d'halògens segons UNE-EN 60754-1
- Propagació de la flama (UNE-EN 60332-1-2): No propagador de la flama
El conductor ha de ser d'alumini segons UNE-HD 603-1.
L'aïllament ha de ser de polietilè reticulat del tipus DIX 3 segons la norma UNE-HD 603-1.
La coberta ha de ser de color negre i ha d'estar feta de policlorur de vinil (PVC) del tipus DMV-18 segons la norma UNE-HD 603-1.
CABLES DE DESIGNACIÓ AL RZ 0,6/1 kV
La coberta aïllant ha de ser de polietilè reticulat del tipus TIX3 segons UNE 21030-1.
El conductor ha de ser d'alumini rígid de clase 2 segons UNE-EN 60228.
El conductor neutre fiador ha de ser d'un aliatge d'alumini, silici i magnesi segons la UNE-EN 50183.
CABLES DE DESIGNACIÓ AL RZ1 (AS)
Característiques de reacció al foc:
- Material lliure d'halogens segons UNE-EN 60754-2
- Propagació de la flama (UNE-EN 60332-1-2): No propagador de la flama
- Propagació de l'incendi (UNE-EN 50399): No propagador de l'incendi
- Emissió de fums opacs (UNE-EN 61034-2): Baixa emissió de fums opacs
- Emissió de fums corrosius (UNE-EN 60754-2): Baixa emissió de fums corrosius
L'aïllament ha de ser de polietilè reticulat tipus DIX 3 segons UNE-HD 603-1.
La coberta ha de ser de poliolefina tipus DMZ-E segons UNE 21123-4.
El conductor ha de ser d'alumini rígid clase 2 segons UNE 60228.
Els colors vàlids per a l'aïllament són (UNE 21089-1):
- Cables unipolars:
- Com a conductor de fase: Marró, negre o gris
- Com a conductor neutre: Blau
- Com a conductor de terra: Llistat de groc i verd
- Cables bipolars: Blau i marró
- Cables tripolars:
- Cables amb conductor de terra: Fase: Marró, Neutre: Blau, Terra: Llistat de groc i verd
- Cables sense conductor de terra: Fase: Negre, marró i gris
- Cables tetrapolars:
- Cables amb conductor de terra: Fase: Marró, negre i gris, Terra: Llistat de groc i verd
- Cables sense conductor de terra: Fase: Marró, negre i gris, Neutre: Blau
- Cables pentapolars: Fase: Marró, negre i gris, Neutre: Blau, Terra: Llistat de groc i verd
Gruix de l'aïllant del conductor (UNE 21123-4):

Secció (mm2)	25	50	95	150	240
Gruix (mm)	0,9	1,0	1,1	1,4	1,7

La coberta ha de ser de material adequat a la temperatura máxima del conductor. Ha de consistir en poliolefina i ha de correspondre al tipus DMZ-E segons UNE 21123-4.
Ha de ser de color verd.
Gruix de la coberta protectora:

Secció (mm2)	Gruix de la coberta segons el nombre de conductors (mm)				
	1	2	3	4	5
1,5 a 35	1,4	1,8	1,8	1,8	1,8
50	1,4	1,8	1,8	1,9	2,0
70	1,4	1,8	1,9	2,0	2,1
95	1,5	2,0	2,0	2,1	2,3
120	1,5	2,1	2,1	2,3	2,4
150	1,6	2,2	2,3	2,4	2,6
185	1,6	2,3	2,4	2,6	2,8
240	1,7	2,5	2,6	2,8	3,0
300	1,8	-	2,8	3,0	3,2

Els conductors han d'anar marcats segons la norma UNE 21089-1.
Temperatura de l'aïllament en servei normal: <= 90°C
Temperatura de l'aïllament en curtcircuit (5 s màx): <= 250°C
Tensió màxima admissible (c.a.):
- Entre conductors aïllats: 1 kV
- Entre conductors aïllats i terra: 0,6 kV
Tensió assignada màxima respecte a terra en xarxes de c.c.: 1.8 kV
Toleràncies:
- Gruix de l'aïllament (UNE-HD 603-1): >= valor especificat - (0,1 mm + 10% del valor especificat)
2.- CONDICIONS DE SUBMINISTRAMENT I EMMAGATZEMATGE
Subministrament: En bobines.
Emmagatzematge: En llocs protegits de la pluja i la humitat.
3.- UNITAT I CRITERI D'AMIDAMENT
Unitat d'amidament: la indicada a la descripció de l'element
Criteri d'amidament: quantitat necessària subministrada a l'obra
4.- NORMATIVA DE COMPLIMENT OBLIGATORI
NORMATIVA GENERAL:
Real Decreto 842/2002 de 2 de agosto, por el que se aprueba el Reglamento Electrotécnico de Baja Tensión. REBT 2002.
UNE-EN 50575:2015 Cables de energía, control y comunicación. Cables para aplicaciones generales en construcciones sujetos a requisitos de reacción al fuego.
UNE-EN 50575:2015/A1:2016 Cables de energía, control y comunicación. Cables para aplicaciones generales en construcciones sujetos a requisitos de reacción al fuego.
UNE-HD 603-1:2007 Cables de distribución de tensión asignada 0,6/1 kV. Parte 1: Requisitos generales.
UNE-EN 60228:2005 Conductores de cables aislados.
CABLES DE DESIGNACIÓ AL RV 0,6/1 kV
UNE-HD 603-5N:2007/1M:2017 Cables de distribución de tensión asignada 0,6/1 kV. Parte 5: Cables con aislamiento de XLPE, sin armadura. Sección N: Cables sin conductor concéntrico y con cubierta de PVC (Tipo 5N).
CABLES DE DESIGNACIÓ AL RZ 0,6/1 kV
UNE 21030-1:2014 Conductores aislados, cableados en haz, de tensión asignada 0,6/1 kV, para líneas de distribución, acometidas y usos análogos. Parte 1: Conductores de aluminio.
CABLES DE DESIGNACIÓ AL RZ1 (AS)
UNE 21123-4:2017 Cables eléctricos de utilización industrial de tensión asignada 0,6/1 kV. Parte 4: Cables con aislamiento de polietileno reticulado y cubierta de poliolefina.

5.- CONDICIONS DE CONTROL DE RECEPCIÓ
CONDICIONS DE MARCATGE I CONTROL DE LA DOCUMENTACIÓ:
La coberta ha de portar de forma indeleble i ben visible les dades següents:
- Nom del fabricant o marca comercial
- Tipus de conductor
- Secció nominal
- Les dues últimes xifres de l'any de fabricació.
- Distància entre el final d'una marca i el principi de la següent <= 30 cm.
OPERACIONS DE CONTROL:
Les tasques de control a realitzar són les següents:
- Sol·licitar del fabricant els certificats i homologacions dels conductors i protocols de proves.
- Control de la documentació tècnica subministrada.
- Verificar l'adequació dels conductors als requisits dels projecte
- Control final d'identificació
- Realització i emissió d'informe amb resultats dels assaigs realitzats d'acord al que s'especifica en la taula d'assaigs i de quantificació dels mateixos.
- Assaigs: - Rigidesa dielèctrica (REBT) - Resistència d'aïllament (REBT) - Resistència elèctrica dels conductors (UNE 20003 / UNE 21022/1M) - Control dimensional (Documentació del fabricant) - Extinció de flama (UNE-EN 50266) - Densitat de fums UNE-EN 50268 / UNE 21123) - Despreniment d'halògens (UNE-EN 50267-2-1 / UNE 21123 / UNE 2110022)
A la següent taula s'especifica el nombre de controls a efectuar. Els assaigs especificats (*) seran exigibles segons criteri de la DF quan les exigències del lloc ho determini i les característiques dels conductors corresponguin a l'assaig especificat. - Rigidesa dielèctrica: 100% (exigit al fabricant) - Resistència d'aïllament: 100% (exigit al fabricant) - Resistència elèctrica: 100% (exigit al fabricant) - Extinció de flama: 1 assaig per tipus (*) (exigit al fabricant) i 1 assaig per tipus (*) (exigit a recepció) - Densitat de fums: 1 assaig per tipus (*) (exigit al fabricant) i 1 assaig per tipus (*) (exigit a recepció) - Despreniment d'halògens: 1 assaig per tipus (*) (exigit al fabricant) i 1 assaig per tipus (*) (exigit a recepció)
Per tipus s'entén aquells conductors amb característiques iguals.
Els assaigs exigits a recepció podran ésser els realitzats pel fabricant sempre que hi hagi una supervisió per part de la DF o empresa especialitzada.
CRITERIS DE PRESA DE MOSTRES:
Per a la realització dels assaigs, s'escollirà aleatòriament una bovina del lot d'entrega, a excepció dels assaigs de rutina que es realitzaran a totes les bobines.
INTERPRETACIÓ DE RESULTATS I ACTUACIONS EN CAS D'INCOMPLIMENT:
Es realitzarà un control extensiu de la partida objecte de control, i segons criteri de la DF, podrà ésser acceptada o rebutjada tota o part del material que la composa.

BG MATERIALS PER A INSTAL·LACIONS ELÈCTRIQUES

BG3 CABLES ELÈCTRICS PER A TENSIÓ BAIXA I SISTEMES DE DISTRIBUCIÓ ELÈCTRICA

BG33- CABLE DE COURE DE 0,6/1 KV

0.- ELEMENTS QUE CONTEMPLA EL PLEC

BG33-G2TY,BG33-G2TE,BG33-G2RB.

1.- DEFINICIÓ I CONDICIONS DELS ELEMENTS
Cable elèctric destinat a sistemes de distribució en tensió baixa i instal·lacions en general, per a serveis fixes, amb conductor de coure i de tensió assignada 0,6/1kV.
S'han considerat els tipus de cables següents:
- Cables unipolars o multipolars de designació RV, aïllament amb polietilè reticulat i coberta de policlorur de vinil, sense armadura ni pantalla i amb conductor de coure, construcció segons norma UNE 21123-2, amb una classificació de resistència al foc Eca segons UNE-EN 50575
- Cables unipolars o multipolars de designació RV-K, aïllament amb polietilè reticulat i coberta de policlorur de vinil, sense armadura ni pantalla i amb conductor de coure flexible, construcció segons norma UNE 21123-2, amb una classificació de resistència al foc Eca segons UNE-EN 50575
- Cables multipolars de designació RVFV-K, aïllament amb polietilè reticulat i coberta de policlorur de vinil, armadura amb fleix d'acer i amb conductor de coure flexible, construcció segons norma UNE 21123-2, amb una classificació de resistència al foc Eca segons UNE-EN 50575

- Cables unipolars o multipolars de designació RZ1-K (AS), aïllament amb polietilè reticulat i coberta de poliolefina, sense armadura ni pantalla i amb conductor de coure flexible, construcció segons norma UNE 21123-4, amb una classificació de resistència al foc Cca-s1b,d1,a1 segons UNE-EN 50575
- Cables unipolars o multipolars de designació RZ1-K (AS+), amb resistència intrínseca al foc, aïllament amb polietilè reticulat i coberta de poliolefina, sense armadura ni pantalla i amb conductor de coure flexible, construcció segons norma UNE 211025, amb una classificació de resistència al foc Cca-s1b,d1,a1 segons UNE-EN 50575
- Cables unipolars o multipolars de designació SZ1-K (AS+), amb resistència intrínseca al foc, aïllament amb compost de silicona i coberta de poliolefina, sense armadura ni pantalla i amb conductor de coure flexible, construcció segons norma UNE 211025, amb una classificació de resistència al foc Cca-s1b,d1,a1 segons UNE-EN 50575
- Cables multipolars de designació RZ, coberta aïllant de polietilè reticulat i amb conductors de coure cablejats en feix, construcció segons norma UNE 21030-2, amb una classificació de resistència al foc Fca segons UNE-EN 50575
- Cables unipolars de designació ZZ-F, amb una classificació de resistència al foc Eca segons UNE-EN 50575
CARACTERÍSTIQUES GENERALS:
En el cas de que el material s'utilitzi en obra pública, l'acord de Govern de la Generalitat de Catalunya de 9 de juny de 1998, exigeix que els materials siguin de qualitat certificada o puguin acreditar un nivell de qualitat equivalent, segons les normes aplicables als estats membres de la Unió Europea o de l'Associació Europea de Lliure Canvi.
També en aquest cas, es procurarà que els esmentats materials disposin de l'etiqueta ecològica europea, regulada en el Reglament (CE) nº 66/2010 o bé altres distintius de la Comunitat Europea.
Destinats a incorporar-se de forma permanent en obres de construcció han de complir el Reglament de productes per a la construcció (UE) nº 305/2011 i el seu Reglament Delegat (UE) 2016/364 sobre la classificació de les propietats de reacció al foc.
La coberta no ha de tenir variacions en el gruix ni d'altres defectes visibles a la seva superfície.
Ha de ser resistent a l'abrasió.
Ha de quedar ajustada i s'ha de poder separar fàcilment sense produir danys a l'aïllament.
La forma exterior dels cables multipolars (reunits sota una coberta única) ha de ser raonablement cilíndrica.
L'aïllament no ha de tenir variacions del gruix ni d'altres defectes visibles a la seva superfície.
Ha de quedar ajustat i s'ha de poder separar fàcilment sense produir danys al conductor.
La designació dels cables ha de complir les especificacions de la norma UNE 20434.
La classificació de reacció al foc s'expressarà d'acord amb el Reglament Delegat (UE) 2016/364 i la UNE-EN 13501-6 amb un codi de quatre dígits segons el següent format:
Classe de reacció al foc:
- Dígit 1, prestacions de propagació del foc i emissió de calor: Aca, B1ca, B2ca, Cca, Dca, Eca i Fca (classes enumerades de més a menys prestacions)
Classes addicionals (només per a les classes B1ca, B2ca, Cca i Dca):
- Dígit 2, prestacions d'emissió de fums: s1a, s1b, s1, s2 i s3 (de més a menys prestacions)
- Dígit 3, prestacions de caiguda de gotes/partícules inflamades: d0, d1 i d2 (de més a menys prestacions)
- Dígit 4, prestacions d'acidesa: a1, a2 i a3 (de més a menys prestacions)
Les característiques físiques i mecàniques del conductor han de complir la norma UNE-EN 60228.
Els colors utilitzats per a l'aïllament han de complir la norma UNE 21089-1:
- Cables unipolars: - Com a conductor de fase: Marró, negre o gris - Com a conductor neutre: Blau - Com a conductor de terra: Llistat de groc i verd
- Cables bipolars: Blau i marró
- Cables tripolars: - Cables amb conductor de terra: Fase: Marró, Neutre: Blau, Terra: Llistat de groc i verd - Cables sense conductor de terra: Fase: Negre, marró i gris
- Cables tetrapolars: - Cables amb conductor de terra: Fase: Marró, negre i gris, Terra: Llistat de groc i verd - Cables sense conductor de terra: Fase: Marró, negre i gris, Neutre: Blau
- Cables pentapolars: Fase: Marró, negre i gris, Neutre: Blau, Terra: Llistat de groc i verd
Les característiques següents han de complir amb els valors declarats pel fabricant, assajades segons la norma corresponent, dins del límit de tolerància indicat, en el seu cas:
- Característiques essencials: - Reacció al foc: - Classe Aca (UNE-EN ISO 1716)
- Classe B1ca, B2ca, Cca i Dca (UNE-EN 50399, UNE-EN 60332-1-2, UNE-EN 61034-2, UNE-EN 60754-2)
- Classe Eca (UNE-EN 60332-1-2) - Classe Fca (comportament no determinat) - Emissió de substàncies perilloses (verificació i declaració segons disposicions nacionals en el lloc d'utilització)
Gruix de l'aïllant del conductor (UNE-HD-603-1):

Secció (mm2)	25	50	95	150	240
Gruix (mm)	0,9	1,0	1,1	1,4	1,7

Gruix de la coberta: Ha de complir les especificacions de la norma UNE-HD 603-1
Temperatura de l'aïllament en servei normal: <= 90°C
Temperatura de l'aïllament en curtcircuit (5 s màx): <= 250°C
Tensió màxima admissible (c.a.):
- Entre conductors aïllats: <= 1 kV
- Entre conductors aïllats i terra: <= 0,6 kV
Toleràncies:
- Gruix de l'aïllament (UNE-HD 603-1): >= valor especificat - (0,1 mm + 10% del valor especificat)
CABLES DE DESIGNACIÓ RV, RV-K i RVFV-K:
Característiques de reacció al foc:
- Propagació de la flama (UNE-EN 60332-1-2): No propagador de la flama
El conductor ha de complir les següents prescripcions segons la norma UNE-EN 60228:
- Cable RV: prescripcions de la classe 1 o 2
- Cable RV-K i RVFV-K: prescripcions de la classe 5
L'aïllament ha de ser de polietilé reticulat (XLPE) tipus DIX-3 segons UNE HD-603-1.
La coberta ha de ser de policlorur de vinil (PVC) del tipus DMV-18 segons UNE HD-603-1.
CABLES DE DESIGNACIÓ RZ1-K (AS):
Característiques de reacció al foc:
- Material lliure d'halògens segons UNE-EN 60754-1
- Propagació de la flama (UNE-EN 60332-1-2): No propagador de la flama
- Propagació de l'incendi (UNE-EN 60332-3-24): No propagador de l'incendi
- Emissió de fums opacs (UNE-EN 61034-2): Baixa emissió de fums opacs
- Emissió de fums corrosius (UNE-EN 60754-2): Baixa emissió de fums corrosius
El conductor ha de complir les prescripcions de la classe 5 segons la norma UNE-EN 60228:
L'aïllament ha de ser de polietilé reticulat (XLPE) tipus DIX-3 segons UNE HD-603-1.
La coberta ha de ser de poliolefina, del tipus DMZ-E segons la norma UNE 21123-4.
CABLES DE DESIGNACIÓ RZ1-K (AS+) i SZ1-K (AS+):
Característiques de reacció al foc:
Material lliure d'halògens segons UNE-EN 60754-1
Propagació de la flama (UNE-EN 60332-1-2): No propagador de la flama
Propagació de l'incendi (UNE-EN 60332-3-24): No propagador de l'incendi
Emissió de fums opacs (UNE-EN 61034-2): Baixa emissió de fums opacs
Emissió de fums corrosius (UNE-EN 60754-2): Baixa emissió de fums corrosius
El conductor ha de complir les prescripcions de la classe 5 segons la norma UNE-EN 60228:
L'aïllament ha de cumplir el següent
- Cable RZ1-K (AS+): ha de ser de polietilè reticulat i ha de correspondre al tipus DIX-3 segons la norma UNE HD-603-1, amb cinta addicional de mica
- Cable SZ1-K (AS+): ha de ser de compost de silicona i ha de correspondre al tipus EI2 segons la norma UNE-EN 50363-1
La coberta ha de ser de poliolefina, del tipus DMZ-E segons la norma UNE 21123-4.
CABLES DE DESIGNACIÓ RZ:
El conductor ha de complir les prescripcions de la classe 2 segons la norma UNE-EN 60228:
CABLES DE DESIGNACIÓ ZZ-F:
Característiques de reacció al foc:
- Material lliure d'halògens segons UNE-EN 60754-1
- Propagació de la flama (UNE-EN 60332-1-2): No propagador de la flama
- Propagació de l'incendi (UNE-EN 60332-3-24): No propagador de l'incendi
- Emissió de fums opacs (UNE-EN 61034-2): Baixa emissió de fums opacs
- Emissió de fums corrosius (UNE-EN 60754-2): Baixa emissió de fums corrosius
El conductor ha de complir les prescripcions de la classe 5 segons la norma UNE-EN 60228:
L'aïllament ha de ser de goma i ha de correspondre al tipus EI6 segons la norma UNE-EN 50363-1
La coberta ha de ser de material lliure d'halògens, del tipus EM5 segons la norma UNE-EN 50363-2-2 o del tipus EM8 segons UNE-EN 50363-6.
2.- CONDICIONS DE SUBMINISTRAMENT I EMMAGATZEMATGE
Subministrament: En bobines.
Emmagatzematge: En llocs protegits de la pluja i la humitat.
3.- UNITAT I CRITERI D'AMIDAMENT
Unitat d'amidament: la indicada a la descripció de l'element
Criteri d'amidament: quantitat necessària subministrada a l'obra
4.- NORMATIVA DE COMPLIMENT OBLIGATORI
NORMATIVA GENERAL:
Real Decreto 842/2002 de 2 de agosto, por el que se aprueba el Reglamento Electrotécnico de Baja Tensión. REBT 2002.
UNE-EN 50575:2015 Cables de energía, control y comunicación. Cables para aplicaciones generales en construcciones sujetos a requisitos de reacción al fuego.
UNE-EN 50575:2015/A1:2016 Cables de energía, control y comunicación. Cables para aplicaciones generales en construcciones sujetos a requisitos de reacción al fuego.
UNE-HD 603-1:2007 Cables de distribución de tensión asignada 0,6/1 kV. Parte 1: Requisitos generales.

Reglamento Delegado (UE) 2016/364 de la Comisión, de 1 de julio de 2015, relativo a la clasificación de las propiedades de reacción al fuego de los productos de construcción de conformidad con el Reglamento (UE) nº 305/2011 del Parlamento Europeo y del Consejo.
UNE 20434:1999 Sistema de designación de los cables.
UNE-EN 13501-6:2015 Clasificación en función del comportamiento frente al fuego de los productos de construcción y elementos para la edificación. Parte 6: Clasificación a partir de datos obtenidos en ensayos de reacción al fuego de cables eléctricos.
* UNE 21089-1:2002 Identificación de los conductores aislados de los cables.
* UNE-EN 60228:2005 Conductores de cables aislados.
CABLES DE DESIGNACIÓ RV, RV-K i RVFV-K:
UNE 21123-2:2017 Cables eléctricos de utilización industrial de tensión asignada 0,6/1 kV. Parte 2: Cables con aislamiento de polietileno reticulado y cubierta de policloruro de vinilo.
CABLES DE DESIGNACIÓ RZ1-K (AS):
UNE 21123-4:2017 Cables eléctricos de utilización industrial de tensión asignada 0,6/1 kV. Parte 4: Cables con aislamiento de polietileno reticulado y cubierta de poliolefina.
CABLES DE DESIGNACIÓ RZ1-K (AS+) i SZ1-K (AS+):
UNE 211025:2017 Cables con resistencia intrínseca al fuego destinados a circuitos de seguridad.
CABLES DE DESIGNACIÓ RZ:
UNE 21030-2:2003 Conductores aislados, cableados en haz, de tensión asignada 0,6/1 kV, para líneas de distribución, acometidas y usos análogos. Parte 2: Conductores de cobre.
5.- CONDICIONS DE CONTROL DE RECEPCIÓ
CONDICIONS DE MARCATGE I CONTROL DE LA DOCUMENTACIÓ:
El subministrador ha de posar a disposició de la DF en el cas que aquesta ho sol·liciti, la documentació següent, que acredita el marcatge CE, segons el sistema d'avaluació de conformitat aplicable, d'acord amb el que disposa l'apartat 7.2.1 del CTE:
- Productes per a usos subjectes a reglamentacions sobre reacció al foc amb nivell o classe Aca, B1ca, B2ca, Cca: - Sistema 1+: Declaració de Prestacions
- Productes per a usos subjectes a reglamentacions sobre reacció al foc amb nivell o classe Dca, Eca: - Sistema 3: Declaració de prestacions
- Productes per a usos subjectes a reglamentacions sobre reacció al foc amb nivell o classe Fca:
- Sistema 4: Declaració de prestacions
- Productes per a usos subjectes a reglamentacions sobre substàncies perilloses: - Sistema 3: Declaració de prestacions
El cable ha d'anar marcat amb les dades següents:
- Identificació consistent en la marca del nom del fabricant o marca comercial
- Descripció del producte o codi de designació
- Classe de reacció al foc
El marcatge s'ha de fer sobre el cable, l'embalatge o l'etiqueta o en una combinació dels anteriors. El marcatge sobre la coberta o aïllament del cable ha de ser continu. La distància entre el final del marcatge i el principi del següent no ha de superar els 1100 mm.
El símbol de marcatge CE estarà fixat de manera visible, llegible i indeleble en una etiqueta fixada sobre l'embalatge dels cables.
El marcat i etiquetatge CE ha d'incloure la informació següent:
- Símbol del marcatge CE
- Els dos últims dígits de l'any en què es va fixar el marcat per primera vegada
- Nom i direcció registrada del fabricant o marca identificativa
- Codi únic d'identificació del producte tipus
- Número de referència de la declaració de prestacions
- Nivell o classe de prestacions declarat
- Data de l'especificació tècnica harmonitzada aplicable
- Número d'identificació de l'organisme notificat
- Ús previst, segons s'especifica a la norma harmonitzada aplicable
OPERACIONS DE CONTROL:
Les tasques de control a realitzar són les següents:
- Sol·licitar del fabricant els certificats i homologacions dels conductors i protocols de proves.
- Control de la documentació tècnica subministrada.
- Verificar l'adequació dels conductors als requisits dels projecte
- Control final d'identificació
- Realització i emissió d'informe amb resultats dels assaigs realitzats d'acord al que s'especifica en la taula d'assaigs i de quantificació dels mateixos.
- Assaigs:
A la relació següent s'especifiquen els controls a efectuar a la recepció de conductors de coure o alumini i les normes aplicables en cada cas: - Rigidesa dielèctrica (REBT) - Resistència d'aïllament (REBT) - Resistència elèctrica dels conductors (UNE 20003 / UNE 21022/1M) - Control dimensional (Documentació del fabricant) - Extinció de flama (UNE-EN 50266) - Densitat de fums UNE-EN 50268 / UNE 21123) - Despreniment d'halògens (UNE-EN 50267-2-1 / UNE 21123 / UNE 2110022)
A la següent taula s'especifica el nombre de controls a efectuar. Els assaigs especificats (*) seran exigibles segons criteri de la DF quan les exigències del lloc ho determini i les característiques

dels conductors corresponguin a l'assaig especificat. - Rigidesa dielèctrica: 100% (exigit al fabricant) - Resistència d'aïllament: 100% (exigit al fabricant) - Resistència elèctrica: 100% (exigit al fabricant) - Extinció de flama: 1 assaig per tipus (*) (exigit al fabricant) i 1 assaig per tipus (*) (exigit a recepció) - Densitat de fums: 1 assaig per tipus (*) (exigit al fabricant) i 1 assaig per tipus (*) (exigit a recepció) - Despreniment d'halògens: 1 assaig per tipus (*) (exigit al fabricant) i 1 assaig per tipus (*) (exigit a recepció)
Per tipus s'entén aquells conductors amb característiques iguals.
Els assaigs exigits a recepció podran ésser els realitzats pel fabricant sempre que hi hagi una supervisió per part de la DF o empresa especialitzada.
CRITERIS DE PRESA DE MOSTRES:
Per a la realització dels assaigs, s'escollirà aleatòriament una bovina del lot d'entrega, a excepció dels assaigs de rutina que es realitzaran a totes les bobines.
INTERPRETACIÓ DE RESULTATS I ACTUACIONS EN CAS D'INCOMPLIMENT:
Es realitzarà un control extensiu de la partida objecte de control, i segons criteri de la DF, podrà ésser acceptada o rebutjada tota o part del material que la composa.

BG MATERIALS PER A INSTAL·LACIONS ELÈCTRIQUES

BG3 CABLES ELÈCTRICS PER A TENSIÓ BAIXA I SISTEMES DE DISTRIBUCIÓ ELÈCTRICA

BG3I- CONDUCTOR DE COURE NU

0.- ELEMENTS QUE CONTEMPLA EL PLEC

BG3I-06WC,BG3I-06W3.

1.- DEFINICIÓ I CONDICIONS DELS ELEMENTS
Conductor de coure electrolític cru i nu per a connexió de terra, unipolar de fins a 240 mm2 de secció.
CARACTERÍSTIQUES GENERALS:
En el cas de que el material s'utilitzi en obra pública, l'acord de Govern de la Generalitat de Catalunya de 9 de juny de 1998, exigeix que els materials siguin de qualitat certificada o puguin acreditar un nivell de qualitat equivalent, segons les normes aplicables als estats membres de la Unió Europea o de l'Associació Europea de Lliure Canvi.
També en aquest cas, es procurarà que els esmentats materials disposin de l'etiqueta ecològica europea, regulada en el Reglament (CE) nº 66/2010 o bé altres distintius de la Comunitat Europea.
Tots els fils de coure que formen l'ànima han de tenir el mateix diàmetre.
Ha de tenir una textura exterior uniforme i sense defectes.
2.- CONDICIONS DE SUBMINISTRAMENT I EMMAGATZEMATGE
Subministrament: En bobines o tambors.
Emmagatzematge: En llocs protegits de la pluja i la humitat.
3.- UNITAT I CRITERI D'AMIDAMENT
Unitat d'amidament: la indicada a la descripció de l'element
Criteri d'amidament: quantitat necessària subministrada a l'obra
4.- NORMATIVA DE COMPLIMENT OBLIGATORI
Real Decreto 842/2002 de 2 de agosto, por el que se aprueba el Reglamento Electrotécnico de Baja Tensión. REBT 2002.
UNE 21012:1971 Cables de cobre para líneas eléctricas aéreas. Especificación.
UNE 20460-5-54:1990 Instalaciones eléctricas en edificios. Elección e instalación de los materiales eléctricos. Puesta a tierra y conductores de protección.
5.- CONDICIONS DE CONTROL DE RECEPCIÓ
CONDICIONS DE MARCATGE I CONTROL DE LA DOCUMENTACIÓ:
Cada conductor ha de portar de forma indeleble i ben visible les dades següents:
- Material, secció, llargària i pes del conductor
- Nom del fabricant o marca comercial
- Data de fabricació
OPERACIONS DE CONTROL:
Les tasques de control a realitzar són les següents:
- Sol·licitar al fabricant els certificats de característiques tècniques i homologacions dels materials.
- Control de la documentació tècnica subministrada.

- Verificar que les característiques dels elèctrodes es corresponguin a l'especificat en Projecte.
- Verificar que la profunditat de la xarxa mai sigui inferior a 0,5 metres.
- Verificar seccions de conductors de terra segons la taula 1 del ITC-BT- 018 del REBT.
- Realització i emissió d'informes amb resultats de controls i proves realitzats.
CRITERIS DE PRESA DE MOSTRES:
Es realitzarà mesura al pont de comprovació o caixa de seccionament de terres.
INTERPRETACIÓ DE RESULTATS I ACTUACIONS EN CAS D'INCOMPLIMENT:
No s'admetran seccions de conductors i elèctrodes de posada a terra inferiors als indicats al REBT.
En discrepàncies del tipus de posada a terra amb l'especificat al projecte, s'actuarà segons criteri de la DF.

BG MATERIALS PER A INSTAL·LACIONS ELÈCTRIQUES

BGD MATERIALS PER A INSTAL·LACIONS DE CONNEXIÓ A TERRA I PROTECCIÓ CATÒDICA

BGD2- PLACA DE CONNEXIÓ A TERRA

0.- ELEMENTS QUE CONTEMPLA EL PLEC

BGD2-06US.

1.- DEFINICIÓ I CONDICIONS DELS ELEMENTS
Placa de connexió a terra de coure en forma d'estel (calada) o d'acer en forma d'estel (massissa) o quadrada (massissa) de fins a 1 m2 de superfície i de 2 mm, 2,5 mm, 3 mm o 4 mm de gruix.
CARACTERÍSTIQUES GENERALS:
Ha de formar l'elèctrode del circuit de connexió a terra.
Ha de disposar d'un dispositiu per a fixar sòlidament el cable de la línea de terra, mitjançant una placa i un vis; aquest cable ha de tenir una secció mínima de 35 mm2.
ACER:
La placa ha d'estar protegida per galvanització en calent. Aquesta ha de complir les especificacions de l'UNE-EN ISO 1461.
El recobriment ha de ser llis, no ha de mostrar cap discontinuitat en la capa de zinc, no ha de tenir taques, inclusions de fluxe, cendres o motes, apreciables a simple vista.
La superfície especificada es considera com a superfície útil de la placa.
Toleràncies:
Gruix: - 0,1 mm
- Superfície útil: - 0,01 m2
2.- CONDICIONS DE SUBMINISTRAMENT I EMMAGATZEMATGE
Subministrament: Per unitats, empaquetades en caixes.
Emmagatzematge: En el seu embalatge, protegida contra els impactes.
3.- UNITAT I CRITERI D'AMIDAMENT
Unitat d'amidament: la indicada a la descripció de l'element
Criteri d'amidament: quantitat necessària subministrada a l'obra
4.- NORMATIVA DE COMPLIMENT OBLIGATORI
Real Decreto 842/2002 de 2 de agosto, por el que se aprueba el Reglamento Electrotécnico de Baja Tensión. REBT 2002.
UNE-EN ISO 1461:1999 Recubrimientos galvanizados en caliente sobre productos acabados de hierro y acero. Especificaciones y métodos de ensayo. (ISO 1461:1999).
5.- CONDICIONS DE CONTROL DE RECEPCIÓ
OPERACIONS DE CONTROL:
Les tasques de control a realitzar són les següents:
- Control de la documentació tècnica subministrada.
- Verificar que les característiques dels elèctrodes es corresponguin a l'especificat en Projecte.
- Verificar que la profunditat de la xarxa mai sigui inferior a 0,5 metres.
- Verificar seccions de conductors de terra segons la taula 1 del ITC-BT- 018 del REBT.
- Realització i emissió d'informes amb resultats de controls i proves realitzats.
CRITERIS DE PRESA DE MOSTRES:
Es realitzarà mesura al pont de comprovació o caixa de seccionament de terres.
INTERPRETACIÓ DE RESULTATS I ACTUACIONS EN CAS D'INCOMPLIMENT:
No s'admetran seccions de conductors i elèctrodes de posada a terra inferiors als indicats al REBT.
En discrepàncies del tipus de posada a terra amb l'especificat al projecte, s'actuarà segons criteri

de la DF.

BG MATERIALS PER A INSTAL·LACIONS ELÈCTRIQUES

BGD MATERIALS PER A INSTAL·LACIONS DE CONNEXIÓ A TERRA I PROTECCIÓ CATÒDICA

BGD4- PUNT DE CONNEXIÓ A TERRA

0.- ELEMENTS QUE CONTEMPLA EL PLEC

BGD4-16WD.

1.- DEFINICIÓ I CONDICIONS DELS ELEMENTS
Punt de connexió a terra amb pont seccionador de platina de coure, per a col·locar superficiament.
CARACTERÍSTIQUES GENERALS:
El punt de posada a terra ha d'estar situat fora del sòl i ha de servir d'unió entre la línia d'enllaç amb terra i la línia principal de terra.
Ha d'estar format pels següents components:
- Caixa
- Entrada i sortida de caixa tipus estanc.
- Dispositiu de connexió
- Accessoris
L'envolvent o carcasa ha d'estar construït amb material doble aïllant i estanc.
El dispositiu de connexió intern ha de permetre la unió entre els conductors de les línies d'enllaç i principal de terra, de forma que es pugui , mitjançant eines apropiades, separar-les, a fi de poder mesurar la resistència de terra.
El dispositiu de connexió ha de ser de platina de coure recoberta de cadmi de 2,5x33 cm i 0,4 cm de gruix i amb suports de material aïllant.
Ha de portar borns per a l'entrada i la sortida.
Ha d'estar preparat amb un sistema de fixació segur.
Ha de tenir un aspecte uniforme i sense defectes.
Resistència de l'aïllament (UNE-EN 60669-1): Ha de complir
Resistència mecànica (UNE-EN 60669-1): Ha de complir
Capacitat dels borns:

I nominal (A)	I nominal (A)	Secció (mm2)
II o IV	125	<=50

2.- CONDICIONS DE SUBMINISTRAMENT I EMMAGATZEMATGE
Subministrament: En caixes.
Emmagatzematge: En llocs protegits contra els impactes.
3.- UNITAT I CRITERI D'AMIDAMENT
Unitat d'amidament: la indicada a la descripció de l'element
Criteri d'amidament: quantitat necessària subministrada a l'obra
4.- NORMATIVA DE COMPLIMENT OBLIGATORI
Real Decreto 842/2002 de 2 de agosto, por el que se aprueba el Reglamento Electrotécnico de Baja Tensión. REBT 2002.
UNE 20460-5-54:1990 Instalaciones eléctricas en edificios. Elección e instalación de los materiales eléctricos. Puesta a tierra y conductores de protección.
5.- CONDICIONS DE CONTROL DE RECEPCIÓ
OPERACIONS DE CONTROL:
Les tasques de control a realitzar són les següents:
- Sol·licitar al fabricant els certificats de característiques tècniques i homologacions dels materials.
- Control de la documentació tècnica subministrada.
- Verificar que les característiques dels elèctrodes es corresponguin a l'especificat en Projecte.
- Verificar que la profunditat de la xarxa mai sigui inferior a 0,5 metres.
- Verificar seccions de conductors de terra segons la taula 1 del ITC-BT- 018 del REBT.
- Realització i emissió d'informes amb resultats de controls i proves realitzats.
CRITERIS DE PRESA DE MOSTRES:

Es realitzarà mesura al pont de comprovació o caixa de seccionament de terres.
INTERPRETACIÓ DE RESULTATS I ACTUACIONS EN CAS D'INCOMPLIMENT:
No s'admetran seccions de conductors i elèctrodes de posada a terra inferiors als indicats al REBT.
En discrepàncies del tipus de posada a terra amb l'especificat al projecte, s'actuarà segons criteri de la DF.

BG MATERIALS PER A INSTAL·LACIONS ELÈCTRIQUES

BGD MATERIALS PER A INSTAL·LACIONS DE CONNEXIÓ A TERRA I PROTECCIÓ CATÒDICA

BGD5- PIQUETA DE CONNEXIÓ A TERRA

0.- ELEMENTS QUE CONTEMPLA EL PLEC

BGD5-06SU.

1.- DEFINICIÓ I CONDICIONS DELS ELEMENTS
Piqueta de connexió a terra d'acer i recobriment de coure de 1000, 1500 o 2500 mm de llargària , de diàmetre 14,6, 17,3 ò 18,3 mm, estàndard o de 300 micres.
CARACTERÍSTIQUES GENERALS:
Ha d'estar formada per una barra d'acer recoberta per una capa de protecció de coure que l'ha de cobrir totalment.
Gruix del recobriment de coure:

Tipus	Estàndard	300 micres
Gruix (micres)	>= 10	>= 300

Toleràncies:
- Llargària: ± 3 mm
- Diàmetre: ± 0,2 mm
2.- CONDICIONS DE SUBMINISTRAMENT I EMMAGATZEMATGE
Subministrament: En feixos.
Emmagatzematge: En llocs protegits contra els impactes.
3.- UNITAT I CRITERI D'AMIDAMENT
Unitat d'amidament: la indicada a la descripció de l'element
Criteri d'amidament: quantitat necessària subministrada a l'obra
4.- NORMATIVA DE COMPLIMENT OBLIGATORI
Real Decreto 842/2002 de 2 de agosto, por el que se aprueba el Reglamento Electrotécnico de Baja Tensión. REBT 2002.
5.- CONDICIONS DE CONTROL DE RECEPCIÓ
OPERACIONS DE CONTROL:
Les tasques de control a realitzar són les següents:
- Sol·licitar al fabricant els certificats de característiques tècniques i homologacions dels materials.
- Control de la documentació tècnica subministrada.
- Verificar que les característiques dels elèctrodes es corresponguin a l'especificat en Projecte.
- Verificar que la profunditat de la xarxa mai sigui inferior a 0,5 metres.
- Verificar seccions de conductors de terra segons la taula 1 del ITC-BT- 018 del REBT.
- Realització i emissió d'informes amb resultats de controls i proves realitzats.
CRITERIS DE PRESA DE MOSTRES:
Es realitzarà mesura al pont de comprovació o caixa de seccionament de terres.
INTERPRETACIÓ DE RESULTATS I ACTUACIONS EN CAS D'INCOMPLIMENT:
No s'admetran seccions de conductors i elèctrodes de posada a terra inferiors als indicats al REBT.
En discrepàncies del tipus de posada a terra amb l'especificat al projecte, s'actuarà segons criteri de la DF.

BG MATERIALS PER A INSTAL·LACIONS ELÈCTRIQUES

BGH CEL·LES PER A TENSIÓ MITJA

BGHA- CEL·LA COMPACTA PER A MITJA TENSIÓ

BGHA-1

0.- ELEMENTS QUE CONTEMPLA EL PLEC

BGHA-11O20,BGHA-11NS0.

BG MATERIALS PER A INSTAL·LACIONS ELÈCTRIQUES

BGW PARTS PROPORCIONALS D'ACCESSORIS PER A INSTAL·LACIONS ELÈCTRIQUES

BGWC- PART PROPORCIONAL D'ACCESSORIS PER A TUBS

0.- ELEMENTS QUE CONTEMPLA EL PLEC

BGWC-09N4.

1.- DEFINICIÓ I CONDICIONS DELS ELEMENTS
Part proporcional d'accessoris per a tubs, canals o safates, de tipus plàstiques o metàl·liques.
CARACTERÍSTIQUES GENERALS:
El material i les seves característiques han de ser adequats per a tubs, canals o safates, i no han de fer disminuir, en cap cas, la seva qualitat i bon funcionament.
2.- CONDICIONS DE SUBMINISTRAMENT I EMMAGATZEMATGE
Subministrament: A l'albarà de lliurament han de constar les característiques d'identificació següents:
- Material
- Tipus
- Diàmetre o d'altres dimensions
Emmagatzematge: En llocs protegits contra els impactes, la pluja, les humitats i dels raigs del sol.
3.- UNITAT I CRITERI D'AMIDAMENT
Unitat composada pel conjunt d'accessoris necessaris per al muntatge d'un metre de tub, d'un metre de canal o d'un metre de safata.
4.- NORMATIVA DE COMPLIMENT OBLIGATORI
No hi ha normativa de compliment obligatori.

BG MATERIALS PER A INSTAL·LACIONS ELÈCTRIQUES

BGW PARTS PROPORCIONALS D'ACCESSORIS PER A INSTAL·LACIONS ELÈCTRIQUES

BGWD- PART PROPORCIONAL D'ACCESSORIS PER A APARELLS DE PROTECCIÓ

0.- ELEMENTS QUE CONTEMPLA EL PLEC

BGWD-0AS6.

1.- DEFINICIÓ I CONDICIONS DELS ELEMENTS
Part proporcional d'accessoris per a interruptors magnetotèrmics o diferencials, tallacircuits, caixes seccionadores, interruptors manuals i protectors de sobretensions.
CARACTERÍSTIQUES GENERALS:
El material i les seves característiques han de ser adequats per a aparells de protecció i no han de fer disminuir, en cap cas, la seva qualitat i bon funcionament.
2.- CONDICIONS DE SUBMINISTRAMENT I EMMAGATZEMATGE
Subministrament: A l'albarà de lliurament han de constar les característiques d'identificació següents:
- Material
- Tipus
- Diàmetre o d'altres dimensions
Emmagatzematge: En llocs protegits contra els impactes, la pluja, les humitats i dels raigs del sol.
3.- UNITAT I CRITERI D'AMIDAMENT
Unitat composada pel conjunt d'accessoris necessàris per al muntatge d'un aparell de protecció.
4.- NORMATIVA DE COMPLIMENT OBLIGATORI
No hi ha normativa de compliment obligatori.

BG MATERIALS PER A INSTAL·LACIONS ELÈCTRIQUES

BGW PARTS PROPORCIONALS D'ACCESSORIS PER A INSTAL·LACIONS ELÈCTRIQUES

BGWF- PART PROPORCIONAL D'ACCESSORIS PER A CONDUCTORS ELÈCTRICS DE TENSIÓ BAIXA

0.- ELEMENTS QUE CONTEMPLA EL PLEC

BGWF-0ARJ.

1.- DEFINICIÓ I CONDICIONS DELS ELEMENTS
Part proporcional d'accessoris per a conductors de coure, conductors d'alumini tipus VV 0,6/1 Kv, rodons de coure, platines de coure o canalitzacions conductores.
CARACTERÍSTIQUES GENERALS:
El material i les seves característiques han de ser adequats per a: conductors de coure, conductors de coure nus, conductors d'alumini, rodons de coure, platines de coure, canalitzacions o conductors de seguretat, i no han de fer disminuir, en cap cas, la seva qualitat i bon funcionament.
2.- CONDICIONS DE SUBMINISTRAMENT I EMMAGATZEMATGE
Subministrament: A l'albarà de lliurament han de constar les característiques d'identificació següents:
- Material
- Tipus
- Diàmetre o d'altres dimensions
Emmagatzematge: En llocs protegits contra els impactes, la pluja, les humitats i dels raigs del sol.
3.- UNITAT I CRITERI D'AMIDAMENT
Unitat composada pel conjunt d'accessoris necessaris per al muntatge d'1 m de conductor de coure, d'1 m de conductor de coure nu, d'1 m de conductor d'alumini, d'1 m de rodó de coure, d'1 m de platina de coure, d'1 m de canalització o d'1 m de conductor de seguretat.
4.- NORMATIVA DE COMPLIMENT OBLIGATORI
No hi ha normativa de compliment obligatori.

BG MATERIALS PER A INSTAL·LACIONS ELÈCTRIQUES

BGY PARTS PROPORCIONALS D'ELEMENTS ESPECIALS PER A INSTAL·LACIONS ELÈCTRIQUES

BGY3- PART PROPORCIONAL D'ELEMENTS ESPECIALS PER A CONDUCTORS ELÈCTRICS DE TENSIÓ BAIXA

0.- ELEMENTS QUE CONTEMPLA EL PLEC

BGY3-0B2T.

1.- DEFINICIÓ I CONDICIONS DELS ELEMENTS
Part proporcional d'elements especials per a conductors de coure nus.
CARACTERÍSTIQUES GENERALS:
El material i les seves característiques han de ser adequats per a conductors de coure nus i no han de fer disminuir, en cap cas, la seva qualitat i bon funcionament.
2.- CONDICIONS DE SUBMINISTRAMENT I EMMAGATZEMATGE
Subministrament: A l'albarà de lliurament han de constar les característiques d'identificació següents:
- Material
- Tipus
- Diàmetre o d'altres dimensions
Emmagatzematge: En llocs protegits contra els impactes, la pluja, les humitats i dels raigs del sol.
3.- UNITAT I CRITERI D'AMIDAMENT
Unitat composada pel conjunt d'elements especials necessaris per al muntatge d'1 m de conductor de coure nu.
4.- NORMATIVA DE COMPLIMENT OBLIGATORI
No hi ha normativa de compliment obligatori.

BG MATERIALS PER A INSTAL·LACIONS ELÈCTRIQUES

BGY PARTS PROPORCIONALS D'ELEMENTS ESPECIALS PER A INSTAL·LACIONS ELÈCTRIQUES

BGYD- PART PROPORCIONAL D'ELEMENTS ESPECIALS PER A ELEMENTS DE CONNEXIÓ A TERRA

0.- ELEMENTS QUE CONTEMPLA EL PLEC

BGYD-0B2X,BGYD-0B2W.

1.- DEFINICIÓ I CONDICIONS DELS ELEMENTS
Part proporcional d'elements especials per a piquetes o per a plaques de connexió a terra.
CARACTERÍSTIQUES GENERALS:
El material i les seves característiques han de ser adequats per a piques de connexió a terra o per a plaques de connexió a terra, i no han de fer disminuir, en cap cas, la seva qualitat i bon funcionament.
2.- CONDICIONS DE SUBMINISTRAMENT I EMMAGATZEMATGE
Subministrament: A l'albarà de lliurament han de constar les característiques d'identificació següents:
- Material
- Tipus
- Diàmetre o d'altres dimensions
Emmagatzematge: En llocs protegits contra els impactes, la pluja, les humitats i dels raigs del sol.
3.- UNITAT I CRITERI D'AMIDAMENT
Unitat composada pel conjunt d'elements especials necessaris per al muntatge d'una pica de connexió a terra, o d'una placa de connexió a terra.
4.- NORMATIVA DE COMPLIMENT OBLIGATORI
No hi ha normativa de compliment obligatori.

BH MATERIALS PER A INSTAL·LACIONS D'ENLLUMENAT

BHG EQUIPS DE COMANDAMENT, CONTROL I REGULACIÓ

BHG0- QUADRE ENLLUMENAT EXTERIOR

0.- ELEMENTS QUE CONTEMPLA EL PLEC

BHG0-H5XO.

1.- DEFINICIÓ I CONDICIONS DELS ELEMENTS
Centres de comandament i control de les instal·lacions d'enllumenat.
Es contemplen els següents elements:
- Armari metàl·lic
- Equips de contatge
- Actuador local: Conjunt de mecanismes destinats a l'accionament, comprovació i modificació dels paràmetres de funcionament de les instalacions d'enllumenat
ARMARI METÀL·LIC:
Ha d'estar format per un cos, una placa de muntatge i una o dues portes.
El cos ha de ser de xapa d'acer inoxidable plegada i soldada. Ha de portar tapetes amb junt d'estanquitat per al pas de tubs i orificis per a la seva fixació.
Ha de tenir una textura uniforme i sense defectes.
La porta ha de ser del mateix material que el cos i amb tancament per dos punts mitjançant panys de triple acció amb varilla d'acer inoxidable i maneta metàl·lica proveïda de clau normalitzada per companyia i suport per a bloquejar amb cadenat.
Les portes han de ser plegades en el seu perímetre.
Les frontisses de la porta han de ser interiors i l'obertura ha de ser superior a 120°.
El cos, la placa de muntatge i la tapa han de portar borns de presa de terra.
Ha de tenir un sostre inclinat per a la protecció contra la pluja.
Ha de tenir uns anells de suspensió a la part superior per a la seva manipulació durant les operacions de transport i col·locació. Aquest anells s'han de poder enretirar un cop l'armari es trobi a la seva posició definitiva.
Si la porta té finestra, aquesta ha de ser de metacrilat transparent.
Ha d'estar pintat exteriorment amb pintura normalitzada RAL 7032.
Ha de tenir il·luminació interior amb portalàmpades estanc.
Ha de tenir una presa de corrent per a les operacions de manteniment a dintre de l'armari.
A l'interior del mòdul de companyia hi han d'anar els comptadors d'activa i reactiva, així com els rellotges de discriminació horària.
La porta del mòdul de companyia ha d'incorporar un pany normalitzat per la mateixa companyia per facilitar les operacions de lectura de comptadors, així com les de reparació i manteniment pròpies de la seva responsabilitat.
Al mòdul d'abonat hi han d'anar els elements de comandament i protecció per a un màxim de quatre sortides. Ha d'estar preparat per a la connexió del sistema centralitzat d'encesa.
A la part interior de la porta de l'abonat hi constarà un esquema elèctric de la instal·lació amb el valor de les proteccions tèrmiques i diferencials.
Tots els mecanismes han d'anar muntats en caixes de doble aïllament. Les caixes han de tenir forats per a la ventilació i per evitar la condensació al seu interior.
Les caixes destinades a allotjar mecanismes que s'hagin de manipular des de l'exterior han de tenir la corresponent obertura.
A la porta d'abonat hi ha d'haver un portanotes a on s'hi han d'anotar els avisos i instruccions especials que es puguin produir.
Material de la planxa: AISI 304
Gruix de la xapa d'acer: >= 2 mm
Potència màxima admissible:
- Armaris amb equips de contatge per a tarifes 3.0 i 4.0 alimentats a 380 V: 31,5 kW
- Armaris amb equips de contatge per a tarifes 3.0 i 4.0 alimentats a 220 V: 20 kW
- Armaris amb equips de contatge per a tarifes 2.0 alimentats a 220 V: 20 kW
EQUIP DE CONTATGE:
Comptador d'inducció per a corrent altern format per:
- Sòcol-caixa de borns

- Tapa transparent de policarbonat injectat autoextingible
- Tapaborns de material aïllant premsat
- Sistema de mesura format per bobina de tensió, d'intensitat i disc rotor. Ha d'anar situat a l'interior i fixat sobre un bastidor metàl·lic
- Bastidor de planxa d'acer per a fixar-lo al suport, situat a l'exterior

Han d'estar dissenyats i fabricats tal que no presentin perill per a les persones per temperatura excessiva o descàrrega elèctrica.
No han de propagar foc.
Han d'anar protegits contra la corrosió i contra la penetració de sòlids, pols i aigua.
Han de ser immunes a les pertorbacions electromagnètiques i no han de generar pertorbacions radioelèctriques.
Els tres primers elements s'han de poder precintar.
Tensions de referència: 120-230-277-400-480 V
Intensitats de base: 5-10-15-20-30-40-50 A
Freqüència: 50 Hz
Aïllament (DIN 43857): Classe II doble aïllament
Grau de protecció (UNE 20-324): IP-53X
Dimensions principals (DIN 43857): Ha de complir
ACTUADOR LOCAL:
Ha d'estar format pels següents aparells:

- Rellotge astronòmic amb càlcul dia a dia de l'alba i del ocàs i canvi automàtic de l'hora hivern/estiu i possibilitat de correcció de ± 127 minuts sobre les hores d'alba i ocàs. Reserva de marxa de 10 anys
- Contactors de sortida programables independentment segons el rellotge astronòmic o a hores fixes
- Entrades de tensió i intensitat trifàsica per a mesures de tensió, intensitat, potència activa i reactiva, factor de potència i comptadors d'energia activa i reactiva i d'hores de funcionament.
- Entrades digitals per contactes lliures de tensió per als registres dels salts de les proteccions, selector de manual o automàtic, fotocèl·lula, etc.
- Entrada analògica lliure de 4 - 20 mA
- Registres de memòria RAM per a emmagatzemar històrics: - fins a 2469 registres de mesures elèctriques - fins a 2869 registres d'alarmes o esdeveniments
- Canal de comunicacions RS232 optoaïllat per a la connexió d'un mòdem telefònic o radio
- Canal de comunicacions RS485 optoaïllat per a la connexió a altres elements del sistema de control
- Muntatge en rail DIN 35 mm

2.- CONDICIONS DE SUBMINISTRAMENT I EMMAGATZEMATGE
Subministrament: En caixes.
Emmagatzematge: En llocs protegits contra els impactes, la pluja, les humitats i dels raigs del sol.
3.- UNITAT I CRITERI D'AMIDAMENT
Unitat d'amidament: la indicada a la descripció de l'element
Criteri d'amidament: quantitat necessària subministrada a l'obra
4.- NORMATIVA DE COMPLIMENT OBLIGATORI
Real Decreto 842/2002 de 2 de agosto, por el que se aprueba el Reglamento Electrotécnico de Baja Tensión. REBT 2002.
* UNE 20324:1993 Grados de protección proporcionados por las envolventes (Código IP). (CEI 529:1989).
UNE 21310-2:1990 Contadores de inducción de energía eléctrica activa para corriente alterna de clases 0,5, 1 y 2.

BH MATERIALS PER A INSTAL·LACIONS D'ENLLUMENAT

BHG EQUIPS DE COMANDAMENT, CONTROL I REGULACIÓ

BHGW- ELEMENTS AUXILIARS CENTRES DE COMANDAMENT, CONTROL I REGULACIÓ (D)

0.- ELEMENTS QUE CONTEMPLA EL PLEC

BHGW-H5YX.

1.- DEFINICIÓ I CONDICIONS DELS ELEMENTS
Petit material auxiliar de connexió i muntatge per a armaris de protecció i control d'enllumenat

públic
CARACTERÍSTIQUES GENERALS:
El material i les seves característiques han de ser adequats per a aparells de protecció i no han de fer disminuir, en cap cas, la seva qualitat i bon funcionament.
2.- CONDICIONS DE SUBMINISTRAMENT I EMMAGATZEMATGE
Subministrament: A l'albarà de lliurament han de constar les característiques d'identificació següents:

- Material
- Tipus
- Diàmetre o d'altres dimensions

Emmagatzematge: En llocs protegits contra els impactes, la pluja, les humitats i dels raigs del sol.
3.- UNITAT I CRITERI D'AMIDAMENT
Unitat composada pel conjunt d'accessoris necessàris per al muntatge d'un armari de protecció i control d'enllumenat públic
4.- NORMATIVA DE COMPLIMENT OBLIGATORI
No hi ha normativa de compliment obligatori.

BH MATERIALS PER A INSTAL·LACIONS D'ENLLUMENAT

BHM ELEMENTS DE SUPORT PER A LLUMS EXTERIORS

BHM2- COLUMNA PER A SUPORT DE LLUMS I PROJECTORS

0.- ELEMENTS QUE CONTEMPLA EL PLEC

BHM2-VLRC.

1.- DEFINICIÓ I CONDICIONS DELS ELEMENTS
Columna de planxa d'acer galvanitzat, de forma troncocònica amb base-platina i porta i coronament sense platina, de fins a 10 m d'alçària, o columna de tub d'acer galvanitzat de 2,5 m d'alçària.
CARACTERÍSTIQUES GENERALS:
Ha de tenir un compartiment per a accessoris amb porta i pany.
La columna estarà dissenyada i fabricada segons les especificacions de les normes EN 40-2 i EN 40-5.
No es pot fer servir acer efervescent. El material ha de complir amb una de les següents normes, i ser adequat per a la galvanització en calent quan es requereixi aquesta protecció:

- Columnes de planxa o xapa d'acer: material d'acord amb les normes EN 10025 (excepte el tipus S185), EN 10149-1 i EN 10149-2
- Columnes d'acer acabat en calent: material d'acord amb la norma EN 10210
- Columnes d'acer conformat en fred: material d'acord amb la norma EN 10219
- Columnes d'acer inoxidable: material d'acord amb la norma EN 10088

Ha de tenir una superfície llisa i sense defectes com és ara bonys, bombolles, esquerdes, incrustacions o exfoliacions, que siguin perjudicials per al seu ús.
El recobriment de la capa de zinc, si n'hi ha, ha de ser llis, sense discontinuïtats, taques, inclusions de flux o cendres apreciables visualment.
Ha de tenir un cargol interior per a la connexió a terra.
Dimensions de la base-platina en funció de l'alçària:

Dimensions (mm)	300x300x6				400x400x10	
Alçària (m)	2,5	4	5	6	8	10

Perns d'ancoratge: acer S 235 JR
Dimensions dels registres i de les portes: Han de coplir les especificacions de la norma UNE-EN 40-2
Dimensions de la subjecció dels llums: Han de coplir les especificacions de la norma UNE-EN 40-2
Galvanització en calent, contingut de zinc del bany: >= 98,5%
Si és de forma troncocònica:

- Conicitat (C): 1,2% <= C <= 1,3%

Toleràncies:

- Rectitud (xt, xp):
  - sobre la llargària total lt: xt =< 0,003 x lt
  - sobre una llargària parcial lp >= 1m: xp =< 0,003 x lp
- Llargària:
  - columnes d'alçària nominal =< 10 m: ± 25 mm
  - columnes d'alçària nominal > 10 m: ± 0,6%
- Apertura porta: + 10 mm; - 0 mm
- Secció transversal:
  - tolerància de la circumferència: ± 1%
  - desviació forma (seccions circulars): ± 3% diàmetre calculat a partir de la circumferència mesurada
  - desviació forma (seccions poligonals): ± 4% valor nominal sobre les cares del polìgon
- Dimensions de l'acoblament:
  - llargària: ± 2 mm
  - diàmetre:
    - fixació obtinguda a partir de tubs d'acer: tolerància segons EN 10210-2
    - fixació obtinguda durant el procés de fabricació: ± 2%
- Torsió:
  - columna encastada: >5° entre el braç de la columna i l'eix radial que passa pel centre de la porta
  - columna amb placa d'ancoratge: ± 5° entre el braç de la columna i la posició prevista de la placa
- Gruix: la tolerància serà la que s'exigeix al material del que s'obté la columna
- Verticalitat (columnes amb placa d'ancoratge): <1° entre l'eix de la columna i l'eix perpendicular al pla de la placa

2.- CONDICIONS DE SUBMINISTRAMENT I EMMAGATZEMATGE

Subministrament: Per unitats, amb camió-grua i evitant impactes i arrossegaments.
Emmagatzematge: En llocs protegits contra els impactes.

3.- UNITAT I CRITERI D'AMIDAMENT

Unitat d'amidament: la indicada a la descripció de l'element
Criteri d'amidament: quantitat necessària subministrada a l'obra

4.- NORMATIVA DE COMPLIMENT OBLIGATORI

UNE-EN 40-2:2006 Columnas y báculos de alumbrado. Parte 2: Requisitos generales y dimensiones.
UNE-EN 40-5:2003 Columnas y báculos de alumbrado. Parte 5: Requisitos para las columnas y báculos de alumbrado de acero.

5.- CONDICIONS DE CONTROL DE RECEPCIÓ

CONDICIONS DE MARCATGE I CONTROL DE LA DOCUMENTACIÓ:
Les columnes han d'anar marcades, de manera clara i duradera, amb la següent informació com a mínim:
- El nom o símbol del fabricant
- L'any de fabricació
- Referència a la norma EN 40-5
- Un codi de producte únic
- Ha de portar el marcatge CE de conformitat amb el que disposa el Reial Decret 1328/1995, de 28 de juliol

El subministrador ha de posar a disposició de la DF en el cas que aquesta ho sol·liciti, la documentació següent, que acredita el marcatge CE, segons el sistema d'avaluació de conformitat aplicable, d'acord amb el que disposa l'apartat 7.2.1 del CTE:
- Productes per a àrees de circulació:
  - Sistema 1: Declaració de Prestacions

El símbol normalitzat del marcatge CE, ha d'anar acompanyat de la següent informació:
- El número d'identificació de l'organisme notificat
- El nom o la marca d'identificació del fabricant
- L'adreça enregistrada del fabricant
- Les dues últimes xifres de l'any d'impressió del marcatge
- El número de certificat de conformitat CE
- Referència a la norma europea EN 45-5
- Descripció del producte i usos previstos
- Les característiques dels valors del producte a declarar
  - Resistència a càrregues horitzontals
  - Prestacions davant de l'impacte de vehicles
  - Durabilitat

BJ MATERIALS PER A INSTAL·LACIONS DE LAMPISTERIA, REG, APARELLS SANITARIS I PRODUCCIÓ D'AIGUA

CALENTA SANITÀRIA

BJM ELEMENTS DE MESURA, CONTROL I REGULACIÓ

BJM9- VENTOSA

0.- ELEMENTS QUE CONTEMPLA EL PLEC

BJM9-FFVK,BJM9-H59T.

1.- DEFINICIÓ I CONDICIONS DELS ELEMENTS

Ventosa de fosa de 16 bar de pressió de prova
S'han considerat els tipus següents:
- Ventoses per a roscar o embridar
- Dobles ventoses per a embridar

CARACTERÍSTIQUES GENERALS:
Ha de tenir orifici d'entrada i sortida.
La boia ha de ser totalment esfèrica.
Pressió prova boia: 70 bar
Pressió treball cos: <= 10 bar
Si és per a roscar ha de constar d'un cos amb connexió roscada interiorment.
Si és per a embridar ha de constar d'un cos amb connexió embridada a l'orifici inferior.
VENTOSES SENZILLES:
Ventosa cinètica de cos compacte buit; funciona durant el buidat o en omplir el circuit.
Consta de:
- Boia
- Tapa de l'orifici superior

DOBLES VENTOSES:
Ventosa automàtica trifuncional combinada amb cos buit compacte; funciona en omplir i buidar o amb canonades en servei.
Consta de:
- Separador intern per seient
- Dues boies (purgador i ventosa)
- Tobera
- Joc de palanques (purgador)
- Tapa de l'orifici de sortida

Capacitat màxima evacuació: 1,6 m3/min

2.- CONDICIONS DE SUBMINISTRAMENT I EMMAGATZEMATGE

PER A ROSCAR:
Subministrament: Per unitats, empaquetades en caixes.
Les rosques han de portar protectors de plàstic.
PER A EMBRIDAR:
Subministrament: En caixes, amb tots els accessoris, peces per als junts i elements de connexió.
CONDICIONS GENERALS D'EMMAGATZEMATGE:
Emmagatzematge: En llocs protegits de la intempèrie i d'impactes.

3.- UNITAT I CRITERI D'AMIDAMENT

Unitat d'amidament: la indicada a la descripció de l'element
Criteri d'amidament: quantitat necessària subministrada a l'obra

4.- NORMATIVA DE COMPLIMENT OBLIGATORI

No hi ha normativa de compliment obligatori.

BJ MATERIALS PER A INSTAL·LACIONS DE LAMPISTERIA, REG, APARELLS SANITARIS I PRODUCCIÓ D'AIGUA CALENTA SANITÀRIA

BJS EQUIPS PER A REG

BJS1- ACCESSORIS I ELEMENTS DE MUNTAGE PER A BOCA DE REG (D)

0.- ELEMENTS QUE CONTEMPLA EL PLEC

BJS1-H6R1.

1.- DEFINICIÓ I CONDICIONS DELS ELEMENTS
Elements de subministrament i distribució d'aigua, destinats a la connexió de mànegues de reg o localització puntual d'aspersors aeris acoblats a la rosca de la clau d'obertura.
Ha d'estar formada per:
- Carcassa
- Tapa
- Cos amb connexió per rosca
- Sistema de tancament en forma de falca, de desplaçament vertical i accionament per volant
- Premsaestopa d'estanquitat sobre l'eix d'accionament del sistema de tancament
- Sortida tipus roscada o Racor Barcelona
En el cos ha d'haver-hi gravada la pressió de treball.
Pressió nominal: 10 bar
Pressió de prova: >= 15 bar
2.- CONDICIONS DE SUBMINISTRAMENT I EMMAGATZEMATGE
Subministrament: En caixes, amb tots els accessoris, peces per als junts i elements de connexió.
Emmagatzematge: En llocs protegits de la intempèrie i d'impactes.
3.- UNITAT I CRITERI D'AMIDAMENT
Unitat d'amidament: la indicada a la descripció de l'element
Criteri d'amidament: quantitat necessària subministrada a l'obra
4.- NORMATIVA DE COMPLIMENT OBLIGATORI
No hi ha normativa de compliment obligatori.

BJ MATERIALS PER A INSTAL·LACIONS DE LAMPISTERIA, REG, APARELLS SANITARIS I PRODUCCIÓ D'AIGUA CALENTA SANITÀRIA

BJS EQUIPS PER A REG

BJS6- BOCA DE REG (D)

0.- ELEMENTS QUE CONTEMPLA EL PLEC

BJS6-118FI.

1.- DEFINICIÓ I CONDICIONS DELS ELEMENTS
Elements de subministrament i distribució d'aigua, destinats a la connexió de mànegues de reg o localització puntual d'aspersors aeris acoblats a la rosca de la clau d'obertura.
Ha d'estar formada per:
- Carcassa
- Tapa
- Cos amb connexió per rosca
- Sistema de tancament en forma de falca, de desplaçament vertical i accionament per volant
- Premsaestopa d'estanquitat sobre l'eix d'accionament del sistema de tancament
- Sortida tipus roscada o Racor Barcelona
En el cos ha d'haver-hi gravada la pressió de treball.
Pressió nominal: 10 bar
Pressió de prova: >= 15 bar
2.- CONDICIONS DE SUBMINISTRAMENT I EMMAGATZEMATGE
Subministrament: En caixes, amb tots els accessoris, peces per als junts i elements de connexió.
Emmagatzematge: En llocs protegits de la intempèrie i d'impactes.
3.- UNITAT I CRITERI D'AMIDAMENT
Unitat d'amidament: la indicada a la descripció de l'element
Criteri d'amidament: quantitat necessària subministrada a l'obra
4.- NORMATIVA DE COMPLIMENT OBLIGATORI
No hi ha normativa de compliment obligatori.

BJ MATERIALS PER A INSTAL·LACIONS DE LAMPISTERIA, REG, APARELLS SANITARIS I PRODUCCIÓ D'AIGUA CALENTA SANITÀRIA

BJS EQUIPS PER A REG

BJS6- BOCA DE REG (D)

BJS6-1

0.- ELEMENTS QUE CONTEMPLA EL PLEC

BJS6-118FI.

BJ MATERIALS PER A INSTAL·LACIONS DE LAMPISTERIA, REG, APARELLS SANITARIS I PRODUCCIÓ D'AIGUA CALENTA SANITÀRIA

BJS EQUIPS PER A REG

BJSA EQUIPS PER A PROGRAMACIÓ DE REG

BJSA2- PROGRAMADOR DE REG AMB ALIMENTACIÓ AMB PILES

0.- ELEMENTS QUE CONTEMPLA EL PLEC

BJSA2-26IK.

1.- DEFINICIÓ I CONDICIONS DELS ELEMENTS
Dispositius destinats a formar part d'una instal·lació de reg.
S'han considerat els elements següents:
- Aspersor: Dispositiu destinat a distribuir aigua polvoritzada sobre una superfície de radi efectiu comprès entre 1 i 4 m, sense elements giratoris.
- Difusors: Elements de distribució d'aigua en zones ajardinades en forma de pluja que van equipats amb broquet de sortida de doll fix, regulable i de curt abast
- Comptagotes: Emissors d'aigua de baix cabal incorporats a canonades soterrades per configurar sistemes de reg localitzat, integrats directament en la canonada en el procés de fabricació de la mateixa o acoblats com accessoris addicionals a la canonada un cop fabricada
- Programadors electrònics o autònoms: Elements que governen l'obertura de les electrovàlvules de la instal·lació possibilitant l'automatització de la mateixa.
- Vàlvula hidràulica per a regular automàticament el cabal d'aigua, en les que l'accionament del pilot de tres vies es fa electromagnèticament. El desplaçament de l'eix de la vàlvula es produeix per l'acció d'un solenoide.
ASPERSORS I MICROASPERSORS:
La part del dispositiu destinada a difondre l'aigua ha de quedar amagada dins la carcassa, mentre l'aparell connectat a la xarxa no rebi aigua a la pressió mínima de treball.
Les peces de plàstic del difusor exposades a l'aigua o a les radiacions ultraviolades han de ser opaques i resistents a les dites radiacions.
Les superfícies del polvoritzador han de ser llises i no han de tenir puntes o arestes vives.
El disseny del polvoritzador ha de permetre la substitució de qualsevol component per la part superior, de forma manual o amb ajut d'eines corrents, iclusiu el filtre.
Ha de tenir un junt per a impedir l'entrada de sorra entre la carcassa i el cos emergent.
Les peces de plàstic del difusor exposades a l'aigua o a les radiacions ultraviolades han de ser opaques i resistents a les dites radiacions.
Les superfícies del polvoritzador han de ser llises i no han de tenir puntes o arestes vives.

El disseny del polvoritzador ha de permetre la substitució de qualsevol component per la part superior, de forma manual o amb ajut d'eines corrents, iclusiu el filtre.
Ha de tenir un junt per a impedir l'entrada de sorra entre la carcassa i el cos emergent.
Els broquets de sortida han de ser intercambiables per a aconseguir diferents superfícies de regat.
Cada tipus de broquet ha de portar una marca o codi que permeti identificar-lo al catàleg corresponent.
Cada element ha de portar marcat de forma clara e indeleble les indicacions següents:
- Nom del fabricant o marca comercial enregistrada
- Símbol d'identificació utilitzat al catàleg
- Cabal nominal i pressió nominal de treball
- Indicació de la posició correcta d'instal·lació si fos necessari
Pressió màxima admissible: 5 bar
ASPERSORS:
La connexió a la xarxa ha de ser una rosca femella de 1/2" d'acord amb la norma UNE 19-009.
Pressió de treball: >= 1,5 bar,   <= 3,5 bar
Alçària del cos emergent: >= 70 mm
Ha d'estar format per:
- Carcassa
- Cos emergent
- Tapa de goma
- Joc de broquets intercanviables
- Filtre
GOTEJADORS
Ha de ser autonetejable.
Cada element ha de portar marcat de forma clara e indeleble les indicacions següents:
- Nom del fabricant o marca comercial enregistrada
- Model
- Tipus
- Diàmetre exterior de la canonada expressat en mm
- Diàmetre mínim de pas expressat en mm
- Cabal nominal expressat en l/min quan els emissors no siguin auatocompensants
- Indicació de la posició correcta d'instal·lació si fos necessari
Cada element ha de tenir una caixa de protecció estanca, amb tancament mitjançant clau.
Cada element ha de portar les indicacions següents:
- Nom del fabricant o marca comercial enregistrada, distribuïdor i model
- Símbol d'identificació utilitzant el catàleg
- Número d'estacions o sectors
- Número de programes
- Cicle o interval de reg
- Arrencada de bomba o vàlvula mestra
- Memòria permanent (Piles)
- Descripció de la funció dels automatismes
PROGRAMADORS ELECTRÒNICS:
Pot disposar de pantalla.
L'alimentació del programador s'ha de fer amb un transformador intern o extern per a passar de la tensió d'alimentació de la xarxa, a la tensió d'alimentació de les electrovàlvules (24 V cc).
Ha de tenir com a mínim les següents prestacions:
- Número de programes: Doble programa A/B
- Arrencada: 3 recs en l'interval programat
- Temps de reg: 1 a 999 min per estació
- Cicle o interval de reg: 1/2 dia a 7 dies
PROGRAMADORS AUTÒNOMS:
Han d'estar equipats amb solenoide a impulsos.
L'alimentació es produeix per piles o bateries amb una autonomia mínima d'un any.
Ha d'estar preparat per a admetre un comandament de programació via radio.
Ha de tenir com a mínim les següents prestacions:
- Estacions o sectors de reg: 2 com a màxim
- Arrencament automàtic: 3 regs en l'interval programat
- Temps de reg: 1 setmana a 24 h
- Cicle o interval: 1/2 dia a 7 dies
ELECTROVÀLVULES:
Ha d'estar formada per:
- Carcassa
- Regulador de cabal
- Sistema d'obertura manual directa
- Solenoide
- Filtre autonetejant
Cada element ha de portar marcat de forma clara i indeleble les indicacions següents:
- Nom del fabricant o marca comercial enregistrada

- Model
- Codi del tipus de vàlvula
- Tipus de connexió de la vàlvula
- Diàmetre de connexió expressat en mm o polsades
- Tipus d'accionament
- Pressions, màx. mín. I de treball
- Cabal màxim i mínim expressat en m3/h
- Material del que està conformat
- Potència expressada en W
2.- CONDICIONS DE SUBMINISTRAMENT I EMMAGATZEMATGE
Les zones que no es puguin compactar amb l'equip utilitzat per a la resta de la capa, s'han de compactar amb els mitjans adequats fins assolir una densitat igual a la de la resta de la capa.
Emmagatzematge: en el seu envàs, en llocs protegits contra els impactes.
3.- UNITAT I CRITERI D'AMIDAMENT
Unitat d'amidament: la indicada a la descripció de l'element
Criteri d'amidament: quantitat necessària subministrada a l'obra
4.- NORMATIVA DE COMPLIMENT OBLIGATORI
PROGRAMADOR O ELECTROVÀLVULA:
No hi ha normativa de compliment obligatori.

BM MATERIALS PER A INSTAL·LACIONS CONTRA INCENDIS, PROTECCIÓ CONTRA DESCÀRREGUES ATMOSFÈRIQUES I SEGURE TAT

BM2 MATERIALS PER A EXTINCIÓ D'INCENDIS AMB AIGUA

BM23- HIDRANT SOTERRAT AMB PERICÓ DE REGISTRE

0.- ELEMENTS QUE CONTEMPLA EL PLEC

BM23-0SZO.

1.- DEFINICIÓ I CONDICIONS DELS ELEMENTS
Hidrant.
S'han considerat els tipus següents:
- De columna seca
- De columna humida
- Per a soterrar en pericó
CARACTERÍSTIQUES GENERALS:
Els enllaços ràpids o racords han de tenir la forma i dimensions especificades a la norma UNE 23400.
Pressió de treball: <= 30 bar
Material de construcció: Fosa
Material dels eixos d'accionament de la vàlvula: Acer inoxidable
Material de la vàlvula: Bronze
Material de l'obturador de la vàlvula: Goma sintètica
Material dels enllaços ràpids (racords) : Aliatge d'alumini per a forja anoditzat
Gruix de l'anoditzat dels racords: >= 20 micres
Característiques mecàniques del material dels racords:
- Resistència a la tracció: >= 29,5 kg/mm2
- Mòdul d'elasticitat: >= 24,5 kg/mm2
- Allargament: >= 8%
- Duresa Brinell: 95 aproximadament
HIDRANT DE COLUMNA SECA:
Ha d'estar format per:
- Un cos superior que conté l'accionador de la vàlvula de tancament inferior i les boques de connexió amb enllaç ràpid amb una tapa agafada amb una cadena.
- Un element intermedi que uneix el cos superior amb la vàlvula inferior. En cas d'impacte s'ha de trencar l'element intermedi del cos superior i l'eix d'accionament de la vàlvula que hi passa; així s'evita el desperfecte de la vàlvula.
- Vàlvula de tancament inferior de comporta o de bola, que es connecta a la xarxa, en posició de tancament; ha de permetre buidar l'aigua dels dos elements superiors i evitar que es puguin gelar.
- Els tres elements han d'estar embridats entre ells.

HIDRANT DE COLUMNA HUMIDA:
Ha d'estar format per:
- Un cos tubular amb un extrem tapat i l'altre amb una brida per a la seva connexió a la xarxa.
- Dues vàlvules de tancament de comporta o de bola, situades a la part de l'extrem tapat, amb les boques de connexió proveïdes d'enllaç ràpid, amb tapes agafades amb una cadena.
HIDRANT SOTERRAT EN PERICÓ:
Ha d'estar format per:
- Un pericó de registre
- Una vàlvula de tancament de comporta o de bola, amb una boca amb brida per a la seva connexió a la xarxa i amb una corba proveïda d'enllaç ràpid i d'una tapa agafada amb una cadena.
- El pericó ha de dur un joc de marc i tapa de fosa.
2.- CONDICIONS DE SUBMINISTRAMENT I EMMAGATZEMATGE
Subministrament: Empaquetats en caixes.
Emmagatzematge: En llocs protegits contra els impactes.
3.- UNITAT I CRITERI D'AMIDAMENT
Unitat d'amidament: la indicada a la descripció de l'element
Criteri d'amidament: quantitat necessària subministrada a l'obra
4.- NORMATIVA DE COMPLIMENT OBLIGATORI
NORMATIVA GENERAL:
Real Decreto 513/2017, de 22 de mayo, por el que se aprueba el Reglamento de instalaciones de protección contra incendios.
Corrección de errores del Real Decreto 513/2017, de 22 de mayo, por el que se aprueba el Reglamento de instalaciones de protección contra incendios.
Resolució de 22 de març de 1995, de designació del laboratori general d'assaigs i investigacions com a organisme de control per la certificació de productes, d'acord amb el Reial Decret 1942/1993, que aprova el reglament CPI.
UNE 23400-2:1998 Material de lucha contra incendios. Racores de conexión de 45 mm.
UNE 23400-3:1998 Material de lucha contra incendios. Racores de conexión de 70 mm.
UNE 23400-4:1998 Material de lucha contra incendios. Racores de conexión de 100 mm.
UNE 23400-5:1998 Material de lucha contra incendios. Racores de conexión. Procedimientos de verificación.
HIDRANTS SOTERRATS EN PERICÓ:
UNE-EN 14339:2006 Hidrantes contra incendios bajo tierra.

BM MATERIALS PER A INSTAL·LACIONS CONTRA INCENDIS, PROTECCIÓ CONTRA DESCÀRREGUES ATMOSFÈRIQUES I SEGURE TAT

BMY PARTS PROPORCIONALS D'ELEMENTS ESPECIALS PER A INSTAL·LACIONS CONTRA INCENDIS

BMY0- PART PROPORCIONAL D'ELEMENTS ESPECIALS PER A INSTAL·LACIONS D'EXTINCIÓ

0.- ELEMENTS QUE CONTEMPLA EL PLEC

BMY0-0TC0.

1.- DEFINICIÓ I CONDICIONS DELS ELEMENTS
Accessoris per a instal·lacions de protecció contra incendis.
S'han considerat els elements següents:
- Part proporcional d'elements especials per a hidrants
- Part proporcional d'elements especials per a columnes seques
- Part proporcional d'elements especials per a boques d'incendi
- Part proporcional d'elements especials per a detectors-extintors automàtics
- Part proporcional d'elements especials per a vàlvules de control i d'alarma
CARACTERÍSTIQUES GENERALS:
El material i les seves característiques han de ser adequats per a la instal·lació i no han de fer disminuir, en cap cas, la seva qualitat i bon funcionament.
2.- CONDICIONS DE SUBMINISTRAMENT I EMMAGATZEMATGE
Subministrament: A l'albarà de lliurament han de constar les característiques d'identificació següents:
- Material
- Tipus

- Diàmetre o d'altres dimensions
Emmagatzematge: En llocs protegits contra els impactes, la pluja, les humitats i dels raigs del sol.
3.- UNITAT I CRITERI D'AMIDAMENT
Unitat composada pel conjunt d'elements especials necessaris per al muntatge d'un element.
4.- NORMATIVA DE COMPLIMENT OBLIGATORI
Resolució de 22 de març de 1995, de designació del laboratori general d'assaigs i investigacions com a organisme de control per la certificació de productes, d'acord amb el Reial Decret 1942/1993, que aprova el reglament CPI.
Real Decreto 513/2017, de 22 de mayo, por el que se aprueba el Reglamento de instalaciones de protección contra incendios.
Corrección de errores del Real Decreto 513/2017, de 22 de mayo, por el que se aprueba el Reglamento de instalaciones de protección contra incendios.

BN VÀLVULES, FILTRES, BOMBES I GRUPS DE PRESSIÓ

BN1 VÀLVULES DE COMPORTA

BN12- VÀLVULA DE COMPORTA MANUAL AMB BRIDES

0.- ELEMENTS QUE CONTEMPLA EL PLEC

BN12-0XFN,BN12-0XG3,BN12-0XG9.

1.- DEFINICIÓ I CONDICIONS DELS ELEMENTS
Vàlvules de comporta manuals de 10 i 16 bar de pressió nominal, amb connexió per brides.
CARACTERÍSTIQUES GENERALS:
Ha d'estar formada per:
- Cos amb connexió per brides
- Sistema de tancament en forma de falca, de desplaçament vertical i accionament per volant
- Premsaestopa d'estanquitat sobre l'eix d'accionament del sistema de tancament
En el cos ha d'haver-hi gravada la pressió de treball.
Pressió de prova segons pressió nominal:
- Pressió nominal 10 bar: >= 15 bar
- Pressió nominal 16 bar: >= 24 bar
2.- CONDICIONS DE SUBMINISTRAMENT I EMMAGATZEMATGE
Subministrament: En caixes, amb tots els accessoris, peces per als junts i elements de connexió.
Emmagatzematge: En llocs protegits de la intempèrie i d'impactes.
3.- UNITAT I CRITERI D'AMIDAMENT
Unitat d'amidament: la indicada a la descripció de l'element
Criteri d'amidament: quantitat necessària subministrada a l'obra
4.- NORMATIVA DE COMPLIMENT OBLIGATORI
No hi ha normativa de compliment obligatori.

BN VÀLVULES, FILTRES, BOMBES I GRUPS DE PRESSIÓ

BN3 VÀLVULES DE BOLA

BN38- VÀLVULA DE BOLA METÀL·LICA MANUAL AMB ROSCA

0.- ELEMENTS QUE CONTEMPLA EL PLEC

BN38-0XC7.

1.- DEFINICIÓ I CONDICIONS DELS ELEMENTS
Vàlvules de bola de 2 o 3 vies, d'accionament manual o amb actuador final elèctric o hidràulic.
S'han considerat els tipus següents:
- Vàlvules, d'accionament manual, amb mecanisme de tancament de bola, amb cos metàl·lic o de material sintètic
- Vàlvules amb accionament elèctric, amb mecanisme de tancament de bola
- Vàlvules amb accionament pneumàtic, amb mecanisme de tancament de bola
- S'han considerat els sistemes d'unió següents:
- Connexions per a roscar
- Per a muntar amb brides
- Per a encolar
- Per muntar amb accessoris a pressió
CARACTERÍSTIQUES GENERALS:
Tots els elements han de ser compatibles amb el fluid que transportarà la canonada on s'instal·laran.
Els accessoris per a xarxes de subministrament d'aigua potable no han de produir concentracions de substancies nocives que excedeixin els valors permesos pel RD 140/2003, de 7 de Febrer, i no han de modificar les característiques organolèptiques ni la salubritat del aigua que circularà.
S'ha de comprovar en les especificacions subministrades pel fabricant, que la vàlvula és apta per al tipus de fluid de la canonada on s'instal·larà, a la temperatura i pressió previstes.
El fabricant ha de garantir que la vàlvula en posició tancada no permetrà el pas del fluid, i que es podrà maniobrar sense dificultat el mecanisme d'obertura i tancament a la pressió i temperatura de treball.
El pas lliure que deixa la vàlvula en posició oberta ha de correspondre al diàmetre nominal dels tubs als quals es connecta.
En el cos ha d'haver-hi gravada la pressió de treball.
Pressió de prova segons pressió nominal:
- Pressió nominal 10 bar: >= 15 bar
- Pressió nominal 16 bar: >= 24 bar
2.- CONDICIONS DE SUBMINISTRAMENT I EMMAGATZEMATGE
Subministrament: En caixes, amb tots els accessoris, peces per als junts i elements de connexió. Les rosques han de portar protectors de plàstic.
Emmagatzematge: En llocs protegits de la intempèrie i d'impactes.
3.- UNITAT I CRITERI D'AMIDAMENT
Unitat d'amidament: la indicada a la descripció de l'element
Criteri d'amidament: quantitat necessària subministrada a l'obra
4.- NORMATIVA DE COMPLIMENT OBLIGATORI
VÀLVULES METÀL·LIQUES:
* UNE-EN 736-1:1996 Válvulas. Terminología. Parte 1: Definición de los tipos de válvulas.
* UNE-EN 736-2:1998 Válvulas. Terminología. Parte 2: Definición de los componentes de las válvulas.
* UNE-EN 736-3:2008 Válvulas. Terminología. Parte 3: Definición de términos.
* UNE-EN 13709:2010 Válvulas industriales. Válvulas de globo y válvulas de globo de retención y regulación de acero.
VÀLVULES DE BOLA DE MATERIAL SINTÈTIC:
UNE-EN ISO 16135:2007 Válvulas industriales. Válvulas esféricas de materiales termoplásticos (ISO 16135:2006).
VÀLVULES AMB ACTUADOR ELÈCTRIC:
Real Decreto 842/2002 de 2 de agosto, por el que se aprueba el Reglamento Electrotécnico de Baja Tensión. REBT 2002.

BR MATERIALS PER A JARDINERIA I PER A MESURES CORRECTORES D'IMPACTE AMBIENTAL

BR3 CONDICIONADORS QUÍMICS I BIOLÒGICS DEL SÒL I MATERIALS PER A ACABATS SUPERFICIALS

BR30- ADOB MINERAL SÒLID DE FONS

0.- ELEMENTS QUE CONTEMPLA EL PLEC

BR30-0XRF.

1.- DEFINICIÓ I CONDICIONS DELS ELEMENTS
Adob mineral sòlid per al condicionament químic del sòl.
S'han considerat els tipus següents:
- Adobs simples: - Nitrat càlcic 15% GR - Sulfat amònic 21% GR - Nitrat amònic 33,5% GR - Superfosfat de calç 18% GR - Superfosfat de calç 45% GR - Sulfat potàsic 50-52% Crs
- Adobs binaris: - Nitrat potàsic (13-0-46%) GR - Fosfat biamònic (13-46-0%) GR
- Adobs ternaris: - (12-12-17% 2MgO) GR - (15-5-20% 2MgO) GR - (20-5-10% 3,2MgO) GR
CARACTERÍSTIQUES GENERALS:
No ha de tenir elements ni matèries que puguin perjudicar les plantacions.
Estat físic:
- GR: Sòlid granulat
- CrS: Sòlid cristal·lí
Riquesa (Percentatge expressat en p/p):
- Nitrat càlcic 15% GR: >= 15% N
- Sulfat amònic 21% GR: >= 21% N
- Nitrat amònic 33,5% GR: >= 33,5% N
- Superfosfat de calç 18% GR: >= 18% P2O5
- Superfosfat de calç 45% GR: >= 45% P2O5
- Sulfat potàsic 50-52% Crs: >= 50-52% K2O
- Nitrat potàsic (13-0-46%) GR: >= 13% N i 46% K2O
- Fosfat biamònic (13-46-0%) GR: >= 13% N i 46% P2O5
- (12-12-17% 2MgO) GR: >= 12% N, 12% P2O5 i 17% K2O+2MgO
- (15-5-20% 2MgO) GR: >= 15% N, 5% P2O5 i 20% K2O+2MgO
- (20-5-10% 3,2MgO) GR: >= 20% N, 5% P2O5 i 10% K2O+3,2MgO
2.- CONDICIONS DE SUBMINISTRAMENT I EMMAGATZEMATGE
Subministrament: En sacs, de manera que no s'alterin les seves característiques.
Emmagatzematge: En llocs protegits de la pluja i la humitat.
3.- UNITAT I CRITERI D'AMIDAMENT
Unitat d'amidament: la indicada a la descripció de l'element
Criteri d'amidament: quantitat necessària subministrada a l'obra
4.- NORMATIVA DE COMPLIMENT OBLIGATORI
No hi ha normativa de compliment obligatori.
5.- CONDICIONS DE CONTROL DE RECEPCIÓ
CONDICIONS DE MARCATGE I CONTROL DE LA DOCUMENTACIÓ:
Han de portar marcades de forma indeleble i ben visible les dades següents:
- Designació del producte que conté
- Nom del fabricant o marca comercial
- Pes net
- Estat físic
- Composició química
- Solubilitat
- Reacció
- Riquesa
OPERACIONS DE CONTROL:
- Inspecció visual del material subministrat, comprovant la correcte identificació tal i com s'indica a les especificacions.
- Recepció del certificat de garantia, d'acord a les condicions especificades, i si és el cas, dels documents acreditatius de la disposició de l'etiqueta ecològica europea.
- Abans de començar l'aportació de terres i substrats per a jardineria, i amb una freqüència de 10.000 m3, es realitzaran els assaigs corresponents a l'anàlisi estàndard de terra vegetal, amb la determinació de: - Rang de textures pel mètode granulomètric per sedimentació discontínua.
- Anàlisi del PH (en H2O 1:2,5). - Anàlisi del contingut en sodi (ppm) pel mètode de fotometria de flama. - Anàlisi de la conductivitat elèctrica (prova prèvia de salinitat). - Anàlisi del carbonat càlcic equivalent i anàlisi del contingut en nutrients (P, K, Mg, Calci, N orgànic i amoniacal) pels mètodes químics 4, 15, 16 (b), 8, segons MOA III
CRITERIS DE PRESA DE MOSTRES:
Els controls s'han de realitzar segons les instruccions de la DF i els criteris indicats a les normes de procediment corresponents.
INTERPRETACIÓ DE RESULTATS I ACTUACIONS EN CAS D'INCOMPLIMENT:
No s'acceptaran materials que no arribin correctament identificats i acompanyats del certificat de garantia corresponent. Els productes a utilitzar s'ajustaran a les condicions exigides al plec de condicions tècniques.

BR MATERIALS PER A JARDINERIA I PER A MESURES CORRECTORES D'IMPACTE AMBIENTAL

BR3 CONDICIONADORS QUÍMICS I BIOLÒGICS DEL SÒL I MATERIALS PER A ACABATS SUPERFICIALS

BR31- BIOACTIVADOR MICROBIÀ

0.- ELEMENTS QUE CONTEMPLA EL PLEC

BR31-132Q.

1.- DEFINICIÓ I CONDICIONS DELS ELEMENTS
Esmenes biològiques per al condicionament biològic del sòl.
S'han considerat els tipus següents:
- Esmena biològica d'àcids húmics i fúlvics
- Bioactivador microbià
BIOACTIVADOR MICROBIÀ:
Compost d'àcids húmics i fúlvics, microorganismes latents, matèria orgànica i adob sobre una matriu orgànica de turba negre.
Contingut d'àcids húmics i fúlvics: 22%
Contingut de microorganismes: 2800 milions/g
Contingut de matèria orgànica: 30%
Grandària màxima: 2 mm
2.- CONDICIONS DE SUBMINISTRAMENT I EMMAGATZEMATGE
Subministrament: En envasos tancats i precintats.
Emmagatzematge: Protegit contra les pluges, les temperatures exteriors extremes i els focus d'humitat.
3.- UNITAT I CRITERI D'AMIDAMENT
Unitat d'amidament: la indicada a la descripció de l'element
Criteri d'amidament: quantitat necessària subministrada a l'obra
4.- NORMATIVA DE COMPLIMENT OBLIGATORI
No hi ha normativa de compliment obligatori.
5.- CONDICIONS DE CONTROL DE RECEPCIÓ
CONDICIONS DE MARCATGE I CONTROL DE LA DOCUMENTACIÓ:
Han de portar marcades de forma indeleble i ben visible les dades següents:
- Designació del producte que conté
- Nom del fabricant o marca comercial
- Pes net
- Estat físic
- Composició química
- Solubilitat
- Reacció
- Riquesa
OPERACIONS DE CONTROL:
- Inspecció visual del material subministrat, comprovant la correcte identificació tal i com s'indica a les especificacions.
- Recepció del certificat de garantia, d'acord a les condicions especificades, i si és el cas, dels documents acreditatius de la disposició de l'etiqueta ecològica europea.
- Abans de començar l'aportació de terres i substrats per a jardineria, i amb una freqüència de 10.000 m3, es realitzaran els assaigs corresponents a l'anàlisi estàndard de terra vegetal, amb la determinació de: - Rang de textures pel mètode granulomètric per sedimentació discontínua. - Anàlisi del PH (en H2O 1:2,5). - Anàlisi del contingut en sodi (ppm) pel mètode de fotometria de flama. - Anàlisi de la conductivitat elèctrica (prova prèvia de salinitat). - Anàlisi del carbonat càlcic equivalent i anàlisi del contingut en nutrients (P, K, Mg, Calci, N orgànic i amoniacal) pels mètodes químics 4, 15, 16 (b), 8, segons MOA III
CRITERIS DE PRESA DE MOSTRES:
Els controls s'han de realitzar segons les instruccions de la DF i els criteris indicats a les normes de procediment corresponents.
INTERPRETACIÓ DE RESULTATS I ACTUACIONS EN CAS D'INCOMPLIMENT:
No s'acceptaran materials que no arribin correctament identificats i acompanyats del certificat de garantia corresponent. Els productes a utilitzar s'ajustaran a les condicions exigides al plec de condicions tècniques.

BR MATERIALS PER A JARDINERIA I PER A MESURES CORRECTORES D'IMPACTE AMBIENTAL

BR3 CONDICIONADORS QUÍMICS I BIOLÒGICS DEL SÒL I MATERIALS PER A ACABATS SUPERFICIALS

BR34- ENCOIXINAMENT PROTECTOR PER A HIDROSEMBRES

0.- ELEMENTS QUE CONTEMPLA EL PLEC

BR34-0XRE.

1.- DEFINICIÓ I CONDICIONS DELS ELEMENTS
Terres, substrats i mulch per al condicionament del sòl.
S'han considerat els tipus següents:
- Terra vegetal
- Terra àcida
- Terra volcànica
- Escorça de pi
- Encoixinament per a hidrosembra
ENCOIXINAMENT HIDROSEMBRES:
Encoixinament de fibra semi-curta compost de cel·lulosa desfibrada, palla de cereal triturada i paper reciclat.
No ha d'afectar a la germinació i posterior desenvolupament de les llavors.
Grandària màxima: 25 mm
Composició:
- Cel·lulosa desfibrada: 40%
- Palla de cereal: 50%
- Paper reciclat: 60%
2.- CONDICIONS DE SUBMINISTRAMENT I EMMAGATZEMATGE
ENCOIXINAMENT HIDROSEMBRES:
Subministrament: En bales empaquetades.
Emmagatzematge: De manera que no s'alterin les seves característiques.
3.- UNITAT I CRITERI D'AMIDAMENT
Unitat d'amidament: la indicada a la descripció de l'element
Criteri d'amidament: quantitat necessària subministrada a l'obra
4.- NORMATIVA DE COMPLIMENT OBLIGATORI
No hi ha normativa de compliment obligatori.
5.- CONDICIONS DE CONTROL DE RECEPCIÓ
CONDICIONS DE MARCATGE I CONTROL DE LA DOCUMENTACIÓ:
OPERACIONS DE CONTROL:
- Inspecció visual del material subministrat, comprovant la correcte identificació tal i com s'indica a les especificacions.
- Recepció del certificat de garantia, d'acord a les condicions especificades, i si és el cas, dels documents acreditatius de la disposició de l'etiqueta ecològica europea.
- Abans de començar l'aportació de terres i substrats per a jardineria, i amb una freqüència de 10.000 m3, es realitzaran els assaigs corresponents a l'anàlisi estàndard de terra vegetal, amb la determinació de: - Rang de textures pel mètode granulomètric per sedimentació discontínua. - Anàlisi del PH (en H2O 1:2,5). - Anàlisi del contingut en sodi (ppm) pel mètode de fotometria de flama. - Anàlisi de la conductivitat elèctrica (prova prèvia de salinitat). - Anàlisi del carbonat càlcic equivalent i anàlisi del contingut en nutrients (P, K, Mg, Calci, N orgànic i amoniacal) pels mètodes químics 4, 15, 16 (b), 8, segons MOA III
CRITERIS DE PRESA DE MOSTRES:
Els controls s'han de realitzar segons les instruccions de la DF i els criteris indicats a les normes de procediment corresponents.
INTERPRETACIÓ DE RESULTATS I ACTUACIONS EN CAS D'INCOMPLIMENT:
No s'acceptaran materials que no arribin correctament identificats i acompanyats del certificat de garantia corresponent. Els productes a utilitzar s'ajustaran a les condicions exigides al plec de condicions tècniques.

BR3 CONDICIONADORS QUÍMICS I BIOLÒGICS DEL SÒL I MATERIALS PER A ACABATS SUPERFICIALS

BR37- ESTABILITZANT D'ORIGEN SINTÈTIC

0.- ELEMENTS QUE CONTEMPLA EL PLEC

BR37-0WNZ.

1.- DEFINICIÓ I CONDICIONS DELS ELEMENTS
Solució aquosa de polímers sintètics de base acrílica, per a l'estabilització de terres per aglomeració de les seves partícules.
CARACTERÍSTIQUES GENERALS:
Ha de ser transparent, viscós i inodor.
Ha de ser hidropermeable.
No ha de tenir efectes al·lèrgics per la pell ni les mucoses dels operaris.
No ha d'alterar els processos biològics de la microfauna.
No ha d'afectar a peixos, avifauna, ni altres animals superios que poguessin patir contaminació per deriva del producte o arrossegament.
Viscositat: Aprox. 50000 cps
pH: 6
Toxicitat: No tòxic
Càrrega elèctrica: Aniònica
Toleràncies:
- pH: ± 1
2.- CONDICIONS DE SUBMINISTRAMENT I EMMAGATZEMATGE
Subministrament: En llaunes hermètiques i segellades amb el precinte corresponent.
Emmagatzematge: De manera que no s'alterin les seves característiques.
3.- UNITAT I CRITERI D'AMIDAMENT
Unitat d'amidament: la indicada a la descripció de l'element
Criteri d'amidament: quantitat necessària subministrada a l'obra
4.- NORMATIVA DE COMPLIMENT OBLIGATORI
No hi ha normativa de compliment obligatori.

BR MATERIALS PER A JARDINERIA I PER A MESURES CORRECTORES D'IMPACTE AMBIENTAL

BR3 CONDICIONADORS QUÍMICS I BIOLÒGICS DEL SÒL I MATERIALS PER A ACABATS SUPERFICIALS

BR3D- TERRA VEGETAL

0.- ELEMENTS QUE CONTEMPLA EL PLEC

BR3D-21GK,BR3D-21GI.

1.- DEFINICIÓ I CONDICIONS DELS ELEMENTS
Terres, substrats i mulch per al condicionament del sòl.
S'han considerat els tipus següents:
TERRA VEGETAL:
No ha de tenir elements estranys ni llavors de males herbes.
La terra no adobada ha de ser natural, provinent de la capa superficial d'un terreny i amb un alt contingut de matèria orgànica.
La terra adobada ha de ser natural, provinent de la capa superficial d'un terreny i amb incorporació d'adobs orgànics.
Mida dels materials petris: <= 20 mm
Mida dels terrossos:
- Terra vegetal garbellada: <= 16 mm
- Terra vegetal no garbellada: <= 40 mm
Composició granulomètrica:
- Sorra: 50 - 75%

- Llim i argila: < 30%
- Calç: < 10%
- Matèria orgànica (MO): 2% <= MO <= 10%
Composició química:
- Nitrogen: 1/1000
- Fósfor total (P2O5 assimilable): 150 ppm (0,3%)
- Potasi (K2O assimilable): 80 ppm (0,1/1000)
- pH: 6 <= pH <= 7,5
TERRA VOLCÀNICA:
Terra natural de terrenys eruptius, provinent d'abocador.
Granulometria: 4 - 16 mm
Calç: < 10%
Densitat aparent seca: 680 kg/m3
2.- CONDICIONS DE SUBMINISTRAMENT I EMMAGATZEMATGE
TERRA VEGETAL, DE BOSC, ÀCIDA O ROLDOR DE PI:
Subministrament: En sacs o a granel.
Emmagatzematge: De manera que no s'alterin les seves característiques.
3.- UNITAT I CRITERI D'AMIDAMENT
Unitat d'amidament: la indicada a la descripció de l'element
Criteri d'amidament: quantitat necessària subministrada a l'obra
4.- NORMATIVA DE COMPLIMENT OBLIGATORI
No hi ha normativa de compliment obligatori.
5.- CONDICIONS DE CONTROL DE RECEPCIÓ
CONDICIONS DE MARCATGE I CONTROL DE LA DOCUMENTACIÓ:
En els sacs han de figurar les dades següents:
- Identificació del producte
- Nom del fabricant o marca comercial
- Pes net
OPERACIONS DE CONTROL:
- Inspecció visual del material subministrat, comprovant la correcte identificació tal i com s'indica a les especificacions.
- Recepció del certificat de garantia, d'acord a les condicions especificades, i si és el cas, dels documents acreditatius de la disposició de l'etiqueta ecològica europea.
- Abans de començar l'aportació de terres i substrats per a jardineria, i amb una freqüència de 10.000 m3, es realitzaran els assaigs corresponents a l'anàlisi estàndard de terra vegetal, amb la determinació de: - Rang de textures pel mètode granulomètric per sedimentació discontínua. - Anàlisi del PH (en H2O 1:2,5). - Anàlisi del contingut en sodi (ppm) pel mètode de fotometria de flama. - Anàlisi de la conductivitat elèctrica (prova prèvia de salinitat). - Anàlisi del carbonat càlcic equivalent i anàlisi del contingut en nutrients (P, K, Mg, Calci, N orgànic i amoniacal) pels mètodes químics 4, 15, 16 (b), 8, segons MOA III
CRITERIS DE PRESA DE MOSTRES:
Els controls s'han de realitzar segons les instruccions de la DF i els criteris indicats a les normes de procediment corresponents.
INTERPRETACIÓ DE RESULTATS I ACTUACIONS EN CAS D'INCOMPLIMENT:
No s'acceptaran materials que no arribin correctament identificats i acompanyats del certificat de garantia corresponent. Els productes a utilitzar s'ajustaran a les condicions exigides al plec de condicions tècniques.

BR MATERIALS PER A JARDINERIA I PER A MESURES CORRECTORES D'IMPACTE AMBIENTAL

BR4 ARBRES I PLANTES

BR42 ARBRES PLANIFOLIS (CELTIS A EUCALYPTUS)

BR420- CELTIS

0.- ELEMENTS QUE CONTEMPLA EL PLEC

BR420-22RC.

1.- DEFINICIÓ I CONDICIONS DELS ELEMENTS

Espècies vegetals subministrades a peu d'obra.
S'han considerat els tipus següents:
- Arbres planifolis
- Coníferes i resinoses
- Palmeres i palmiformes
- Arbusts
- Plantes de petit port
S'han considerat les formes de subministrament següents:
- En contenidor
- Amb pa de terra
- Amb l'arrel nua
CONDICIONS GENERALS:
L'espècie vegetal s'ha d'adquirir en un viver acreditat i legalment reconegut o, en tot cas, en empreses de reconeguda solvència.
Les plantes han de tenir identitat i puresa de lot adequades en relació al gènere o espècie a què pertanyin, i si es el cas també respecte al cultivar.
Les plantes han d'haver estat cultivades d'acord amb les necessitats de l'espècie o cultivar, edat i localització.
Han d'haver rebut una adequada formació (poda, retall, pinçament, asprada, etc).
La qualitat de la part aèria de les plantes ha de complir les especificacions de l'article 4.4.2 de la norma NTJ 07A.
La qualitat de la part subterrània de les plantes ha de complir les especificacions de l'article 4.4.3 de la norma NTJ 07A.
L'espècie vegetal ha de complir la legislació vigent sobre sanitat vegetal, especialment pel que fa al control d'organismes nocius de quarantena, així com d'altres plagues i malalties que puguin afectar la qualitat i valor d'utilització del material vegetal.
Les espècies que legalment estiguin regulades, han d'anar acompanyades del passaport sanitari.
No ha de presentar ferides o desperfectes a la seva part aèria o radical, ni símptomes d'haver-los patit anteriorment.
Quan el subministrament és amb arrel nua, han de presentar un sistema radical ben ramificat, la capçada aclarida, però no podada excessivament, amb un equilibri entre la part aèria i la part subterrània. Les arrels han de presentar talls nets i recents sense ferides ni macadures. No es recomanable que hi hagin arrels seccionades de diàmetre superior a 3 cm en els arbres, o superiors a 2 cm en els arbusts.
Quan el subministrament és en contenidor o amb pa de terra, les arrels han de tenir el pa de terra adequat per a l'espècie i mida de l'arbre.
Els pans de terra han d'estar protegits amb materials que es puguin degradar abans d'un any i mig en ser soterrats, i que no produeixin afectacions a les plantes. El pa de terra ha d'estar intacte, compacte i ple d'arrels.
La planta ha de tenir les mides d'alçada, diàmetre del tronc, mida del pa de terra o mida del contenidor, que s'indiquin a la unitat d'obra. La verificació d'aquestes dades s'ha de fer d'acord amb les indicacions de la norma NTJ 07A.
CONÍFERES I RESINOSES:
La tija ha de mostrar el seu port natural, amb la ramificació i la frondositat pròpies de la seva espècie i mida.
Les fulles han de presentar un bon estat vegetatiu.
L'alçària correspon a la distància des del coll de l'arrel fins a la part més distant al mateix.
El fullatge ha de tenir el color típic de l'espècie-varietat, segons l'època.
Les coníferes han d'estar totalment ramificades des de la base, segons l'hàbit de creixement de l'espècie-varietat.
ARBRES PLANIFOLIS:
La circumferència correspon al perímetre mesurat a un metre del coll de l'arrel.
Per als arbres de tronc múltiple, el perímetre total es la suma dels perímetres individuals.
Quan el subministrament és en contenidor o amb pa de terra, les arrels han de tenir el pa de terra adequat per a l'espècie i mida de l'arbre.
Alçaria del pa de terra:
- Arbres de fulla caduca: Diàmetre del pa de terra x 0,7
- Arbres de fulla persistent: Diàmetre del pa de terra x 1,2
No es poden admetre plantes amb talls visibles de les arrels superiors a 1/8 del perímetre del tronc.
PALMERES I PALMIFORMES:
L'estípit ha de tenir la forma i l'estructura pròpies de la seva mida. Si son palmeres unicaules, l'estípit ha de ser recte i vertical.
No han de tenir ferides, osques o concavitats al tronc. L'estípit no ha de tenir estrangulacions.
Tindrà una senyal que indiqui l'orientació Nord en el seu lloc de cultiu original.
El gruix de l'estípit correspon al mesurat a 1,30 m per sobre del coll de l'arrel.
L'alçària correspon a la distància des del coll de l'arrel al punt d'inserció dels primers palmons.
S'han de presentar-se amb les fulles lligades i les exteriors retallades.
En les palmeres subministrades en contenidor, la distància mínima entre l'estípit i el interior del contenidor ha de ser de 25 cm.

Toleràncies:
- Alçària: ± 5%
ARBUSTS I PLANTES DE PETIT PORT:
Les branques principals de l'arbust (que neixen directament del tronc) han de neixer del terç inferior de la planta, han d'estar regularment distribuïdes i han de tenir una llargària i gruix proporcional a la resta de la planta.
Les arrels han de donar, com a mínim, una volta a la seva base.
L'arbust enfiladís ha d'estar provist del seu tutor.
L'aigua de l'estany o de la font on visquin plantes aquàtiques ha d'estar neta, no ha de ser salina ni calcària i ha de tenir una temperatura temperada.
2.- CONDICIONS DE SUBMINISTRAMENT I EMMAGATZEMATGE
Per a la preparació, càrrega, transport i descàrrega de les plantes, s'han de seguir les indicacions de la norma NTJ 07Z, d'acord amb cada tipus de planta i de presentació.
ARBRES, ARBUSTS I PLANTES DE PETIT PORT:
Subministrament: en lots de plantes d'una única identitat, amb la mateixa forma de presentació.
Les plantes d'un lot han de tenir totes la mateixa edat, origen i han de ser homogènies en els seves dimensions.
El transport s'ha de fer protegint la part aèria del sol i dels efectes del vent, si la planta te fulles, i la part radical si la presentació es amb arrel nua o amb pa de terra.
Emmagatzematge: Si no s'ha de fer la plantació directament en descarregar, cal aplegar-les en un viver, a l'obra.
Les plantes amb arrel nua o amb pa de terra s'aplegaran col·locant la part radical en una rasa, coberta amb palla o sauló o algun material porós.
El viver estarà en un lloc protegit del vent i del sol directe.
3.- UNITAT I CRITERI D'AMIDAMENT
Unitat d'amidament: la indicada a la descripció de l'element
Criteri d'amidament: quantitat necessària subministrada a l'obra
4.- NORMATIVA DE COMPLIMENT OBLIGATORI
NORMATIVA GENERAL:
* NTJ 07A:2007 Normes Tecnològiques de Jardineria i Paisatgisme. Subministrament del material vegetal. Qualitat general del material vegetal.
CONÍFERES I RESINOSES:
* NTJ 07C:1995 Normes Tecnològiques de Jardineria i Paisatgisme. Subministrament del material vegetal. Coníferes i resinoses.
PALMERES:
* NTJ 07P:1997 Normes Tecnològiques de Jardineria i Paisatgisme. Subministrament del material vegetal. Palmeres.
ARBRES DE FULLA CADUCA:
* NTJ 07D:1996 Normes Tecnològiques de Jardineria i Paisatgisme. Subministrament del material vegetal. Arbres de fulla caduca.
ARBRES DE FULLA PERSISTENT:
* NTJ 07E:1997 Normes Tecnològiques de Jardineria i Paisatgisme. Subministrament del material vegetal. Arbres de fulla perenne.
ARBUSTS:
* NTJ 07F:1998 Normes Tecnològiques de Jardineria i Paisatgisme. Subministrament del material vegetal. Arbusts.
ENFILADISSES:
* NTJ 07I:1995 Normes Tecnològiques de Jardineria i Paisatgisme. Subministrament del material vegetal. Enfiladisses.
5.- CONDICIONS DE CONTROL DE RECEPCIÓ
CONDICIONS DE MARCATGE I CONTROL DE LA DOCUMENTACIÓ:
S'ha de subministrar acompanyada de:
- La guia fitosanitària corresponent
- Etiqueta amb el nom botànic i grandària correcta
- Procedència comercial del material vegetal
- Assenyalada la part nord de la planta al viver
OPERACIONS DE CONTROL:
Els punts de control més destacables són els següents:
- Comprovació de les condicions de subministrament i identificació.
- Inspecció visual de les plantes rebudes i verificació de les condicions exigides al plec.
- Control de les condicions d'emmagatzematge (si és el cas).
LLAVORS PER HIDROSEMBRES
- Recepció dels certificats de garantia del fabricant, d'acord a les condicions exigides.
- Inspecció visual de les condicions de subministrament i identificació.
- Es realitzaran els següents controls d'identificació, un cop per cada tipus d'hidrosembra que intervingui en l'obra:
- Anàlisi de puresa específica amb informació de la composició.
- Percentatge de germinació per espècie.
- Amidament i anàlisi del contingut de llavors, aigua, adob, mulch i altres components de la

hidrosemba, espècies herbàcies i espècies arbustives, mitjançant el pes de la matèria seca (a 105° C) d'una mostra de la barreja abans de l'aplicació.
CRITERIS DE PRESA DE MOSTRES:
Els controls s'han de realitzar segons les instruccions de la DF.
LLAVORS PER HIDROSEMBRES
S'han de seguir les instruccions de la DF i els criteris de les normes de procediment indicades en cada assaig.
INTERPRETACIÓ DE RESULTATS I ACTUACIONS EN CAS D'INCOMPLIMENT:
No s'acceptaran plantes que no arribin correctament identificades i acompayades dels certificats de garantia corresponents.
LLAVORS PER HIDROSEMBRES
No s'acceptaran els materials que incompleixin les especificacions indicades al Plec.

BR MATERIALS PER A JARDINERIA I PER A MESURES CORRECTORES D'IMPACTE AMBIENTAL

BR4 ARBRES I PLANTES

BR47 CONÍFERES (PICEA A TSUGA)

BR471- PINUS

0.- ELEMENTS QUE CONTEMPLA EL PLEC

BR471-24XA,BR471-24X7.

1.- DEFINICIÓ I CONDICIONS DELS ELEMENTS
Espècies vegetals subministrades a peu d'obra.
S'han considerat els tipus següents:
- Arbres planifolis
- Coníferes i resinoses
- Palmeres i palmiformes
- Arbusts
- Plantes de petit port
S'han considerat les formes de subministrament següents:
- En contenidor
- Amb pa de terra
- Amb l'arrel nua
CONDICIONS GENERALS:
L'espècie vegetal s'ha d'adquirir en un viver acreditat i legalment reconegut o, en tot cas, en empreses de reconeguda solvència.
Les plantes han de tenir identitat i puresa de lot adequades en relació al gènere o espècie a què pertanyin, i si es el cas també respecte al cultivar.
Les plantes han d'haver estat cultivades d'acord amb les necessitats de l'espècie o cultivar, edat i localització.
Han d'haver rebut una adequada formació (poda, retall, pinçament, asprada, etc).
La qualitat de la part aèria de les plantes ha de complir les especificacions de l'article 4.4.2 de la norma NTJ 07A.
La qualitat de la part subterrània de les plantes ha de complir les especificacions de l'article 4.4.3 de la norma NTJ 07A.
L'espècie vegetal ha de complir la legislació vigent sobre sanitat vegetal, especialment pel que fa al control d'organismes nocius de quarantena, així com d'altres plagues i malalties que puguin afectar la qualitat i valor d'utilització del material vegetal.
Les espècies que legalment estiguin regulades, han d'anar acompanyades del passaport sanitari.
No ha de presentar ferides o desperfectes a la seva part aèria o radical, ni símptomes d'haver-los patit anteriorment.
Quan el subministrament és amb arrel nua, han de presentar un sistema radical ben ramificat, la capçada aclarida, però no podada excessivament, amb un equilibri entre la part aèria i la part subterrània. Les arrels han de presentar talls nets i recents sense ferides ni macadures. No es recomanable que hi hagin arrels seccionades de diàmetre superior a 3 cm en els arbres, o superiors a 2 cm en els arbusts.
Quan el subministrament és en contenidor o amb pa de terra, les arrels han de tenir el pa de terra

adequat per a l'espècie i mida de l'arbre.
Els pans de terra han d'estar protegits amb materials que es puguin degradar abans d'un any i mig en ser soterrats, i que no produeixin afectacions a les plantes. El pa de terra ha d'estar intacte, compacte i ple d'arrels.
La planta ha de tenir les mides d'alçada, diàmetre del tronc, mida del pa de terra o mida del contenidor, que s'indiquin a la unitat d'obra. La verificació d'aquestes dades s'ha de fer d'acord amb les indicacions de la norma NTJ 07A.
CONÍFERES I RESINOSES:
La tija ha de mostrar el seu port natural, amb la ramificació i la frondositat pròpies de la seva espècie i mida.
Les fulles han de presentar un bon estat vegetatiu.
L'alçària correspon a la distància des del coll de l'arrel fins a la part més distant al mateix.
El fullatge ha de tenir el color típic de l'espècie-varietat, segons l'època.
Les coníferes han d'estar totalment ramificades des de la base, segons l'hàbit de creixement de l'espècie-varietat.
ARBRES PLANIFOLIS:
La circumferència correspon al perímetre mesurat a un metre del coll de l'arrel.
Per als arbres de tronc múltiple, el perímetre total es la suma dels perímetres individuals.
Quan el subministrament és en contenidor o amb pa de terra, les arrels han de tenir el pa de terra adequat per a l'espècie i mida de l'arbre.
Alçaria del pa de terra:
- Arbres de fulla caduca: Diàmetre del pa de terra x 0,7
- Arbres de fulla persistent: Diàmetre del pa de terra x 1,2
No es poden admetre plantes amb talls visibles de les arrels superiors a 1/8 del perímetre del tronc.
PALMERES I PALMIFORMES:
L'estípit ha de tenir la forma i l'estructura pròpies de la seva mida. Si son palmeres unicaules, l'estípit ha de ser recte i vertical.
No han de tenir ferides, osques o concavitats al tronc. L'estípit no ha de tenir estrangulacions.
Tindrà una senyal que indiqui l'orientació Nord en el seu lloc de cultiu original.
El gruix de l'estípit correspon al mesurat a 1,30 m per sobre del coll de l'arrel.
L'alçària correspon a la distància des del coll de l'arrel al punt d'inserció dels primers palmons.
S'han de presentar-se amb les fulles lligades i les exteriors retallades.
En les palmeres subministrades en contenidor, la distància mínima entre l'estípit i el interior del contenidor ha de ser de 25 cm.
Toleràncies:
- Alçària: ± 5%
ARBUSTS I PLANTES DE PETIT PORT:
Les branques principals de l'arbust (que neixen directament del tronc) han de neixer del terç inferior de la planta, han d'estar regularment distribuïdes i han de tenir una llargària i gruix proporcional a la resta de la planta.
Les arrels han de donar, com a mínim, una volta a la seva base.
L'arbust enfiladís ha d'estar provist del seu tutor.
L'aigua de l'estany o de la font on visquin plantes aquàtiques ha d'estar neta, no ha de ser salina ni calcària i ha de tenir una temperatura temperada.
2.- CONDICIONS DE SUBMINISTRAMENT I EMMAGATZEMATGE
Per a la preparació, càrrega, transport i descàrrega de les plantes, s'han de seguir les indicacions de la norma NTJ 07Z, d'acord amb cada tipus de planta i de presentació.
ARBRES, ARBUSTS I PLANTES DE PETIT PORT:
Subministrament: en lots de plantes d'una única identitat, amb la mateixa forma de presentació.
Les plantes d'un lot han de tenir totes la mateixa edat, origen i han de ser homogènies en els seves dimensions.
El transport s'ha de fer protegint la part aèria del sol i dels efectes del vent, si la planta te fulles, i la part radical si la presentació es amb arrel nua o amb pa de terra.
Emmagatzematge: Si no s'ha de fer la plantació directament en descarregar, cal aplegar-les en un viver, a l'obra.
Les plantes amb arrel nua o amb pa de terra s'aplegaran col·locant la part radical en una rasa, coberta amb palla o sauló o algun material porós.
El viver estarà en un lloc protegit del vent i del sol directe.
3.- UNITAT I CRITERI D'AMIDAMENT
Unitat d'amidament: la indicada a la descripció de l'element
Criteri d'amidament: quantitat necessària subministrada a l'obra
4.- NORMATIVA DE COMPLIMENT OBLIGATORI
NORMATIVA GENERAL:
* NTJ 07A:2007 Normes Tecnològiques de Jardineria i Paisatgisme. Subministrament del material vegetal. Qualitat general del material vegetal.
CONÍFERES I RESINOSES:
* NTJ 07C:1995 Normes Tecnològiques de Jardineria i Paisatgisme. Subministrament del material vegetal. Coníferes i resinoses.
PALMERES:

* NTJ 07P:1997 Normes Tecnològiques de Jardineria i Paisatgisme. Subministrament del material vegetal. Palmeres.
ARBRES DE FULLA CADUCA:
* NTJ 07D:1996 Normes Tecnològiques de Jardineria i Paisatgisme. Subministrament del material vegetal. Arbres de fulla caduca.
ARBRES DE FULLA PERSISTENT:
* NTJ 07E:1997 Normes Tecnològiques de Jardineria i Paisatgisme. Subministrament del material vegetal. Arbres de fulla perenne.
ARBUSTS:
* NTJ 07F:1998 Normes Tecnològiques de Jardineria i Paisatgisme. Subministrament del material vegetal. Arbusts.
ENFILADISSES:
* NTJ 07I:1995 Normes Tecnològiques de Jardineria i Paisatgisme. Subministrament del material vegetal. Enfiladisses.
5.- CONDICIONS DE CONTROL DE RECEPCIÓ
CONDICIONS DE MARCATGE I CONTROL DE LA DOCUMENTACIÓ:
S'ha de subministrar acompanyada de:
- La guia fitosanitària corresponent
- Etiqueta amb el nom botànic i grandària correcta
- Procedència comercial del material vegetal
- Assenyalada la part nord de la planta al viver
OPERACIONS DE CONTROL:
Els punts de control més destacables són els següents:
- Comprovació de les condicions de subministrament i identificació.
- Inspecció visual de les plantes rebudes i verificació de les condicions exigides al plec.
- Control de les condicions d'emmagatzematge (si és el cas).
LLAVORS PER HIDROSEMBRES
- Recepció dels certificats de garantia del fabricant, d'acord a les condicions exigides.
- Inspecció visual de les condicions de subministrament i identificació.
- Es realitzaran els següents controls d'identificació, un cop per cada tipus d'hidrosembra que intervingui en l'obra:
- Anàlisi de puresa específica amb informació de la composició.
- Percentatge de germinació per espècie.
- Amidament i anàlisi del contingut de llavors, aigua, adob, mulch i altres components de la hidrosemba, espècies herbàcies i espècies arbustives, mitjançant el pes de la matèria seca (a 105° C) d'una mostra de la barreja abans de l'aplicació.
CRITERIS DE PRESA DE MOSTRES:
Els controls s'han de realitzar segons les instruccions de la DF.
LLAVORS PER HIDROSEMBRES
S'han de seguir les instruccions de la DF i els criteris de les normes de procediment indicades en cada assaig.
INTERPRETACIÓ DE RESULTATS I ACTUACIONS EN CAS D'INCOMPLIMENT:
No s'acceptaran plantes que no arribin correctament identificades i acompayades dels certificats de garantia corresponents.
LLAVORS PER HIDROSEMBRES
No s'acceptaran els materials que incompleixin les especificacions indicades al Plec.

_____

BR MATERIALS PER A JARDINERIA I PER A MESURES CORRECTORES D'IMPACTE AMBIENTAL

BR4 ARBRES I PLANTES

BR4U BARREGES DE LLAVORS I PANS D'HERBA PER IMPLANTACIONS DE GESPA

BR4U0- BARREJA DE LLAVORS PER A GESPA

0.- ELEMENTS QUE CONTEMPLA EL PLEC

BR4U0-21GX.

1.- DEFINICIÓ I CONDICIONS DELS ELEMENTS
Espècies vegetals subministrades a peu d'obra.

S'han considerat els tipus següents:
- Llavors de barreges de cespitoses
- Pans d'herba de barreges de cespitoses
S'han considerat les formes de subministrament següents:
- Llavors
- Pa d'herba
CONDICIONS GENERALS:
L'espècie vegetal s'ha d'adquirir en un viver acreditat i legalment reconegut o, en tot cas, en empreses de reconeguda solvència.
Les plantes han de tenir identitat i puresa de lot adequades en relació al gènere o espècie a què pertanyin, i si es el cas també respecte al cultivar.
Les plantes han d'haver estat cultivades d'acord amb les necessitats de l'espècie o cultivar, edat i localització.
Han d'haver rebut una adequada formació (poda, retall, pinçament, asprada, etc).
La qualitat de la part aèria de les plantes ha de complir les especificacions de l'article 4.4.2 de la norma NTJ 07A.
La qualitat de la part subterrània de les plantes ha de complir les especificacions de l'article 4.4.3 de la norma NTJ 07A.
L'espècie vegetal ha de complir la legislació vigent sobre sanitat vegetal, especialment pel que fa al control d'organismes nocius de quarantena, així com d'altres plagues i malalties que puguin afectar la qualitat i valor d'utilització del material vegetal.
Les espècies que legalment estiguin regulades, han d'anar acompanyades del passaport sanitari.
No ha de presentar ferides o desperfectes a la seva part aèria o radical, ni símptomes d'haver-los patit anteriorment.
La planta ha de tenir les mides d'alçada, diàmetre del tronc, mida del pa de terra o mida del contenidor, que s'indiquin a la unitat d'obra. La verificació d'aquestes dades s'ha de fer d'acord amb les indicacions de la norma NTJ 07A.
CESPITOSES:
Les barreges de llavors i la composició dels pans d'herba, s'han de correspondre amb les especificacions de la DT, i en el seu defecte s'han de triar d'acord amb les indicacions de la norma NTJ 07N, en els seus annexes I,II i III, en funció de les condicions climàtiques, edàfiques, d'us i d'aspecte desitjat.
CESPITOSES EN BARREJA DE LLAVORS:
La barreja de llavors ha de ser d'una puresa i tenir un poder germinatiu iguals o superiors als indicats a la taula del l'ANNEX IV de la norma NTJ 07N, en funció de les especies utilitzades
Ha de ser en la proporció que s'indiqui a l'etiqueta de qualitat i garantia.
Les llavors no poden mostrar defectes causats per malalties, plagues, fisiopaties, deficiències de nutrició o fitotoxicitat deguda a tractaments fitosanitaris que redueixin el valor o la qualificació per al seu ús.
Han d'estar netes de materials inerts, llavors de males herbes i de llavors d'altres plantes cultivades. Les proporcions admissibles no superaran en cap cas les indicades al quadre I.5 de l'ANNEX I de la norma NTJ 07N.
CESPITOSES EN PA D'HERBA:
Ha de provenir de l'extracció de plaques de gespa de prats existents, amb una edat superior als 10 mesos i amb pa de terra de gruix suficient per al tipus i grandària de l'herbàcia.
S'ha de mantenir de manera que no es deteriori la base de terra ni el sistema radical de l'herba.
Els talls de les plaques han de ser nets al llarg de tot el seu gruix i de superfície aèria uniforme i no han de tenir zones sense vegetació.
El pa d'herba ha de tenir una forma regular.
Gruix de la coberta vegetal: 1,5 cm
Subministrament per plaques:
- Dimensions: >= 30x30 cm
Subministrament en rotlles:
- Amplària: >= 40 cm
- Llargària: <= 250 cm
Toleràncies:
- Gruix de la coberta vegetal: ± 0,5 cm
ARBUSTS I PLANTES DE PETIT PORT:
Les branques principals de l'arbust (que neixen directament del tronc) han de neixer del terç inferior de la planta, han d'estar regularment distribuïdes i han de tenir una llargària i gruix proporcional a la resta de la planta.
Les arrels han de donar, com a mínim, una volta a la seva base.
L'arbust enfiladís ha d'estar provist del seu tutor.
L'aigua de l'estany o de la font on visquin plantes aquàtiques ha d'estar neta, no ha de ser salina ni calcària i ha de tenir una temperatura temperada.
2.- CONDICIONS DE SUBMINISTRAMENT I EMMAGATZEMATGE
Per a la preparació, càrrega, transport i descàrrega de les plantes, s'han de seguir les indicacions de la norma NTJ 07Z, d'acord amb cada tipus de planta i de presentació.
Subministrament: en lots de plantes d'una única identitat, amb la mateixa forma de presentació.

Les plantes d'un lot han de tenir totes la mateixa edat, origen i han de ser homogènies en els seves dimensions.
El transport s'ha de fer protegint la part aèria del sol i dels efectes del vent, si la planta te fulles, i la part radical si la presentació es amb arrel nua o amb pa de terra.
Emmagatzematge: Si no s'ha de fer la plantació directament en descarregar, cal aplegar-les en un viver, a l'obra.
Les plantes amb arrel nua o amb pa de terra s'aplegaran col·locant la part radical en una rasa, coberta amb palla o sauló o algun material porós.
El viver estarà en un lloc protegit del vent i del sol directe.
BARREGES DE LLAVORS:
Subministrament: En sacs o caixes, precintats i etiquetats d'acord amb les indicacions de l'apartat 8 de la norma NTJ 07N.
Emmagatzemament: Dins del seu envàs, en local sec, ventilat. L'envàs no ha d'estar en contacte amb el terra.
PA D'HERBA:
Sobre palets, protegits amb malla transpirable. L'alçada de les piles als palets ha de ser inferior a 2,5 m.
El transport s'ha de fer protegint els pans d'herba del sol, preferentment a primera hora del dia. Si això no es possible cal utilitzar camions frigorífics.
El material s'ha de descarregar en una zona d'ombra, propera al lloc d'utilització, i no es pot emmagatzemar. S'ha de col·locar el mateix dia en el que es subministra, i sense que passin 24 h de la seva extracció en temps calorós, i 3 dies amb temps fresc.
3.- UNITAT I CRITERI D'AMIDAMENT
Unitat d'amidament: la indicada a la descripció de l'element
Criteri d'amidament: quantitat necessària subministrada a l'obra
4.- NORMATIVA DE COMPLIMENT OBLIGATORI
CESPITOSES:
* NTJ 08S:1993 Normes Tecnològiques de Jardineria i Paisatgisme. Implantació del material vegetal. Sembres i gespes.
5.- CONDICIONS DE CONTROL DE RECEPCIÓ
CONDICIONS DE MARCATGE I CONTROL DE LA DOCUMENTACIÓ EN BARREJA DE LLAVORS:
Han de portar marcades de forma indeleble i ben visible les dades següents:
- Gènere, espècie i varietat
- Qualitat i poder germinatiu
- Nom del subministrador
- Data de caducitat
OPERACIONS DE CONTROL:
Els punts de control més destacables són els següents:
- Comprovació de les condicions de subministrament i identificació.
- Inspecció visual de les plantes rebudes i verificació de les condicions exigides al plec.
- Control de les condicions d'emmagatzematge (si és el cas).
LLAVORS PER HIDROSEMBRES
- Recepció dels certificats de garantia del fabricant, d'acord a les condicions exigides.
- Inspecció visual de les condicions de subministrament i identificació.
- Es realitzaran els següents controls d'identificació, un cop per cada tipus d'hidrosembra que intervingui en l'obra:
- Anàlisi de puresa específica amb informació de la composició.
- Percentatge de germinació per espècie.
- Amidament i anàlisi del contingut de llavors, aigua, adob, mulch i altres components de la hidrosemba, espècies herbàcies i espècies arbustives, mitjançant el pes de la matèria seca (a 105° C) d'una mostra de la barreja abans de l'aplicació.
CRITERIS DE PRESA DE MOSTRES:
Els controls s'han de realitzar segons les instruccions de la DF.
LLAVORS PER HIDROSEMBRES
S'han de seguir les instruccions de la DF i els criteris de les normes de procediment indicades en cada assaig.
INTERPRETACIÓ DE RESULTATS I ACTUACIONS EN CAS D'INCOMPLIMENT:
No s'acceptaran plantes que no arribin correctament identificades i acompayades dels certificats de garantia corresponents.
LLAVORS PER HIDROSEMBRES
No s'acceptaran els materials que incompleixin les especificacions indicades al Plec.

B0 MATERIALS BÀSICS

B07 MORTERS DE COMPRA

B07F- MORTER SENSE ADDITIUS

0.- ELEMENTS QUE CONTEMPLA EL PLEC

B07F-0LT8,B07F-0LSZ,B07F-0LT4.

1.- DEFINICIÓ I CONDICIONS DE LES PARTIDES D'OBRA EXECUTADES
Mescla feta amb sorra, ciment, aigua i calç si és el cas.
CARACTERÍSTIQUES GENERALS:
Tipus de ciment:
- Ciments comuns excepte els tipus CEM II/A
- Ciments de ram de paleta MC
- Ciments blancs BL, quan ho requereixi l'exigència de blancor
Morters per a fàbriques:
- Resistència a compressió: <= 0,75 x Resistència a compressió de la peça - Morter ordinari (UNE-EN 998-2) en fàbrica no armada: >= M1 - Morter ordinari (UNE-EN 998-2) en fàbrica armada: >= M5 - Morter de junt prim o morter lleuger (UNE-EN 998-2): >= M5
Ha d'estar pastat de forma que s'obtingui una mescla homogènia i sense segregacions.
2.- CONDICIONS DEL PROCÉS D'EXECUCIÓ
Per a l'elaboració i la utilització del morter, la temperatura ambient ha d'estar entre 5°C i 40°C.
La formigonera ha d'estar neta abans de l'elaboració del morter.
No s'han de mesclar morters de composició diferent.
S'ha d'aplicar abans que passin 2 h des de la pastada.
3.- UNITAT I CRITERI D'AMIDAMENT
m3 de volum necessari elaborat a l'obra.
4.- NORMATIVA DE COMPLIMENT OBLIGATORI
Documento Básico de Seguridad estructural Fábrica DB-SE-F, parte II del CTE, aprobado por el Real Decreto 314/2006.
5.- CONDICIONS DE CONTROL D'EXECUCIÓ I DE L'OBRA ACABADA
OPERACIONS DE CONTROL:
Les tasques de control a realitzar són les següents:
- Inspecció visual de les condicions de subministrament i recepció del certificat de qualitat del fabricant, d'acord a les exigències del plec de condicions, incloent els resultats corresponents de resistència a compressió (UNE EN 1015-11).
En cas de no presentar aquests resultats, o que la DF tingui dubtes de la seva representativitat, es realitzaran aquests assaigs sobre el material rebut, a càrrec del contractista.
CRITERIS DE PRESA DE MOSTRES:
Els controls s'han de realitzar segons les instruccions de la DF.
INTERPRETACIÓ DE RESULTATS I ACTUACIONS EN CAS D'INCOMPLIMENT:
No es podran utilitzar a l'obra morters sense el corresponent certificat de garantia del fabricant, d'acord a les condicions exigides.
Els valors de consistència i resistència a compressió han de correspondre a les especificacions de projecte.

B0 MATERIALS BÀSICS

B0B ACER I METALL EN PERFILS O BARRES

B0B6- ACER EN BARRES CORRUGADES ELABORAT A L'OBRA

0.- ELEMENTS QUE CONTEMPLA EL PLEC

B0B6-107E.

1.- DEFINICIÓ I CONDICIONS DE LES PARTIDES D'OBRA EXECUTADES
Barres o conjunts de barres muntades, tallades i conformades, per a elements de formigó armat,

elaborades a l'obra.
CARACTERÍSTIQUES GENERALS:
No es pot utilitzar cap acer que tingui picadures o un nivell d'oxidació que pugui afectar a les seves condicions d'adherència. La secció afectada ha de ser <= 1% de la secció inicial.
El tallat de barres o filferros s'ha d'ajustar a l'especificat en la DT del projecte. El procés de tall no ha d'alterar les característiques geomètriques o mecàniques dels productes utilitzats.
El diàmetre interior del doblegament de les barres ha de complir:
- Ganxos, patilles i ganxos en U: - Diàmetres < 20 mm: >= 4 D - Diàmetres >= 20 mm: >= 7 D
El diàmetre mínim de doblegament de les barres ha de ser tal que no produeixi compressions excessives en el formigó en la zona de curvatura ni trencaments en la barra.

Tipus acer	Barres doblegades o corbades	
	D <= 25 mm	D > 25 mm
B 400	10 D	12 D
B 500	12 D	14 D

Els cèrcols o estreps han de seguir les mateixes prescripcions que les barres corrugades.
En els cèrcols o estreps, s'admeten diàmetres de doblegament inferiors per als diàmetres <= 12 mm, que han de complir:
- No han d'aparèixer principis de fissuració.
- Diàmetre de doblegament: >= 3 D, >= 3 cm
L'acer redreçat no ha de tenir una variació significativa en les seves propietats, s'admeten variacions dins dels límits següents:
- Deformació sota càrrega màxima: <= 2,5%
- Alçària de la corruga: - Diàmetres <= 20 mm: <= 0,05 mm - Diàmetres > 20 mm: <= 0,10 mm
En cap cas, després de la manipulació, ha d'aparèixer principis de fissuració en els elements.
Toleràncies:
- Llargària en barres tallades o doblegades: - L <= 6000 mm: - 20 mm, + 50 mm - L > 6000 mm: - 30 mm, + 50 mm
(on L es la llargària recta de les barres)
- Llargària en estreps o cèrcols: - Diàmetres <= 25 mm: ± 16 mm - Diàmetres > 25 mm: - 24 mm, + 20 mm
(on la llargària es la del rectangle que circumscriu l'element)
- Diferència entre llargàries dels costats paral·lels de l'element: <= 10 mm
- Angle de doblegat de ganxos, patilles, ganxos en U i altres barres corbades: ± 5°
2.- CONDICIONS DEL PROCÉS D'EXECUCIÓ
La DF ha d'aprovar els plànols d'especejament de l'armadura, elaborats per la instal·lacio de ferralla.
El doblegat de les armadures s'ha de fer a temperatura ambient, mitjançant doblegadores mecàniques i a velocitat constant, amb l'ajut de mandrí, de manera que es garanteixi una curvatura constant en tota la zona.
Si es necessari fer desdoblegaments, s'han de realitzar de manera que no es produeixi fissures o trencaments en les barres. En cas de desdoblegament d'armadures en calent, s'ha de prendre les precaucions necessàries per a no malmetre el formigó amb les altes temperatures
Les barres que s'han de doblegar, han d'anar envoltades de cèrcols o estreps en la zona del colze.
El redreçat de l'acer subministrat en rotlle, s'ha de fer amb maquinària específica que compleixi l'especificat en l'article 49.2.2 del CODI ESTRUCTURAL.
El tallat de barres o filferros s'ha de realitzar per mitjans manuals (cisalla, etc.) o maquinària específica de tall automàtic.
No s'han d'adreçar els colzes excepte si es pot verificar que es realitza sense danys.
No s'han de doblegar un nombre elevat de barres en la mateixa secció d'una peça.
3.- UNITAT I CRITERI D'AMIDAMENT
kg de pes necessari elaborat a l'obra, calculat amb el pes unitari teòric o qualsevol altre expressament acceptat per la DF.
Aquest criteri inclou les pèrdues de material com a conseqüència de les operacions específiques d'aquests treballs, com ara retalls i lligaments.
4.- NORMATIVA DE COMPLIMENT OBLIGATORI
Real Decreto 470/2021, de 29 de junio, por el que se aprueba el Código Estructural.

P PARTIDES D'OBRA I CONJUNTS

P2 DEMOLICIONS, ENDERROCS, MOVIMENTS DE TERRES I GESTIÓ DE RESIDUS

P21 ENDERROCS, DEMOLICIONS, ARRENCADES, REPICATS I DESMUNTATGES

P214 DESMUNTATGES O ENDERROCS D'ELEMENTS DE CONSTRUCCIÓ

P2146- DEMOLICIÓ DE PAVIMENTS I BASES

0.- ELEMENTS QUE CONTEMPLA EL PLEC

P2146-DJ31,P2146-DJ24.

1.- DEFINICIÓ I CONDICIONS DE LES PARTIDES D'OBRA EXECUTADES
Demolició d'elements de vialitat, arrencada de paviments o soleres o desmuntatge de paviments.
S'han considerat els elements següents:
- Vorada col·locada sobre terra o formigó
- Rigola de formigó o de panots col·locats sobre formigó
- Escocell de formigó
- Paviment de formigó, panots, llambordins o mescla bituminosa
En actuacions de reparació, s'han considerat els graus de dificultat següents:
- Grau de dificultat associat a la mobilitat en l'actuació: - Sense dificultat de mobilitat: actuacions en què hi ha una interferència pròpia de l'entorn on es desenvolupen. - Amb dificultat de mobilitat: actuacions en entorns amb dificultat de mobilitat i/o amb el material aplegat lluny de la zona de treball: - Actuacions amb dificultat d'accessibilitat, per la poca mobilitat de la maquinària, per l'elevada presència de guals particulars i passos de vianants, per la impossibilitat d'ubicar una plataforma de treball lateral, per la impossibilitat d'ocupació de la calçada per fer l'aplec de materials que impliqui fer l'actuació per fases per tal de mantenir el pas de vianants i/o per estar en una zona amb tràfic rodat important - Actuacions en les què els materials estan aplegats lluny de la zona de treball per manca d'espai en la proximitat d'on s'executen les tasques.
- Grau de dificultat associat a l'àmbit de l'actuació en funció de l'amplària de la vorera, calçada o plataforma única
- Grau de dificultat associat a la presència d'elements externs a l'actuació: - Sense afectació per serveis o elements de mobiliari urbà: actuacions sense serveis (canalitzacions d'aigua, semàfors, enllumenat, etc.) ni elements urbans de grans dimensions (marquesines, mòduls d'aparcament de bicicletes, etc.) que interfereixin (o que puguin interferir) en les tasques - Amb afectació per serveis o elements de mobiliari urbà: actuacions amb serveis (canalitzacions d'aigua, semàfors, enllumenat, etc.) o elements urbans de grans dimensions (marquesines, mòduls d'aparcament de bicicletes, etc) que interfereixen en les tasques.
- Grau de dificultat associat a l'abast de l'actuació
L'execució de la unitat d'obra inclou les operacions següents:
- Preparació de la zona de treball
- Demolició de l'element amb els mitjans adients
- Trossejament i apilada de la runa
CONDICIONS GENERALS:
Els materials han de quedar suficientment trossejats i apilats per tal de facilitar-ne la càrrega, en funció dels mitjans de què es disposin i de les condicions de transport.
Els materials han de quedar apilats i emmagatzemats en funció de l'ús a que es destinin (transport a abocador, reutilització, eliminació en obra, etc.).
Un cop acabats els treballs, la base ha de quedar neta de restes de material.
2.- CONDICIONS DEL PROCÉS D'EXECUCIÓ
No s'ha de treballar amb pluja, neu o vent superior als 60 km/h.
S'ha de seguir l'ordre de treballs previst a la DT.
El contractista ha d'elaborar un programa de treball que ha de ser aprovat per la DF abans d'iniciar els treballs, on s'ha d'especificar, com a mínim:
- Mètode d'enderroc i fases
- Estabilitat de les construccions en cada fase, apuntalaments necessaris
- Estabilitat i protecció de les construccions i elements de l'entorn i els que s'han de conservar
- Manteniment i substitució provisional dels serveis afectats pels treballs
- Mitjans d'evacuació i especificació de les zones d'abocament dels productes d'enderroc
- Cronograma dels treballs
- Pautes de control i mesures de seguretat i salut
La part per a enderrocar no ha de tenir instal·lacions en servei (aigua, gas, electricitat, etc.).

El paviment no ha de tenir conductes d'instal·lació en servei a la part per arrencar, s'han de desmuntar els aparells d'instal·lació i de mobiliari existents, així com qualsevol element que pugui destorbar la feina.
S'han de protegir els elements de servei públic que puguin resultar afectats per les obres.
La zona afectada per les obres ha de quedar convenientment senyalitzada.
L'execució dels treballs no han de produir desperfectes, molèsties o perjudicar les construccions, bens o persones de l'entorn.
S'ha d'evitar la formació de pols, pel que cal regar les parts que s'hagin de demolir i carregar.
En cas d'imprevistos (terrenys inundats, olors de gas, etc.) o quan l'enderrocament pugui afectar les construccions veïnes, s'han de suspendre les obres i avisar a la DF.
L'operació de càrrega de runa s'ha de fer amb les precaucions necessàries, per tal d'aconseguir les condicions de seguretat suficients.
S'han d'eliminar els elements que puguin entorpir els treballs de retirada i càrrega de runa.
S'ha de complir la normativa vigent en matèria mediambiental, de seguretat i salut i d'emmagatzematge i transport de productes de construcció.
3.- UNITAT I CRITERI D'AMIDAMENT
m de llargària realment enderrocada, segons les especificacions de la DT.
ENDERROC O FRESAT DE PAVIMENT:
m2 de paviment realment enderrocat, segons les especificacions de la DT.
4.- NORMATIVA DE COMPLIMENT OBLIGATORI
* Orden de 6 de febrero de 1976 por la que se aprueba el Pliego de Prescripciones Técnicas Generales para Obras de Carreteras y Puentes (PG-3).
* Orden FOM/1382/2002 de 16 de mayo, por la que se actualizan determinados artículos del pliego de prescripciones técnicas generales para obras de carreteras y puentes relativos a la construcción de explanaciones, drenajes y cimentaciones (PG-3).
* Orden de 10 de febrero de 1975, por la que se aprueba la Norma Tecnológica de la Edificación. NTE-ADD/1975: Acondicionamiento del terreno. Desmontes. Demoliciones.

P2 DEMOLICIONS, ENDERROCS, MOVIMENTS DE TERRES I GESTIÓ DE RESIDUS

P21 ENDERROCS, DEMOLICIONS, ARRENCADES, REPICATS I DESMUNTATGES

P214 DESMUNTATGES O ENDERROCS D'ELEMENTS DE CONSTRUCCIÓ

P2148- DEMOLICIÓ DE VORADA

0.- ELEMENTS QUE CONTEMPLA EL PLEC

P2148-49L5.

1.- DEFINICIÓ I CONDICIONS DE LES PARTIDES D'OBRA EXECUTADES
Demolició d'elements de vialitat, arrencada de paviments o soleres o desmuntatge de paviments.
S'han considerat els elements següents:
- Vorada col·locada sobre terra o formigó
- Rigola de formigó o de panots col·locats sobre formigó
- Escocell de formigó
- Paviment de formigó, panots, llambordins o mescla bituminosa
En actuacions de reparació, s'han considerat els graus de dificultat següents:
- Grau de dificultat associat a la mobilitat en l'actuació: - Sense dificultat de mobilitat: actuacions en què hi ha una interferència pròpia de l'entorn on es desenvolupen. - Amb dificultat de mobilitat: actuacions en entorns amb dificultat de mobilitat i/o amb el material aplegat lluny de la zona de treball: - Actuacions amb dificultat d'accessibilitat, per la poca mobilitat de la maquinària, per l'elevada presència de guals particulars i passos de vianants, per la impossibilitat d'ubicar una plataforma de treball lateral, per la impossibilitat d'ocupació de la calçada per fer l'aplec de materials que impliqui fer l'actuació per fases per tal de mantenir el pas de vianants i/o per estar en una zona amb tràfic rodat important - Actuacions en les què els materials estan aplegats lluny de la zona de treball per manca d'espai en la proximitat d'on s'executen les tasques.
- Grau de dificultat associat a l'àmbit de l'actuació en funció de l'amplària de la vorera, calçada o plataforma única
- Grau de dificultat associat a la presència d'elements externs a l'actuació: - Sense afectació

per serveis o elements de mobiliari urbà: actuacions sense serveis (canalitzacions d'aigua, semàfors, enllumenat, etc.) ni elements urbans de grans dimensions (marquesines, mòduls d'aparcament de bicicletes, etc.) que interfereixin (o que puguin interferir) en les tasques - Amb afectació per serveis o elements de mobiliari urbà: actuacions amb serveis (canalitzacions d'aigua, semàfors, enllumenat, etc.) o elements urbans de grans dimensions (marquesines, mòduls d'aparcament de bicicletes, etc) que interfereixen en les tasques.
- Grau de dificultat associat a l'abast de l'actuació
L'execució de la unitat d'obra inclou les operacions següents:
- Preparació de la zona de treball
- Demolició de l'element amb els mitjans adients
- Trossejament i apilada de la runa
CONDICIONS GENERALS:
Els materials han de quedar suficientment trossejats i apilats per tal de facilitar-ne la càrrega, en funció dels mitjans de què es disposin i de les condicions de transport.
Els materials han de quedar apilats i emmagatzemats en funció de l'ús a que es destinin (transport a abocador, reutilització, eliminació en obra, etc.).
Un cop acabats els treballs, la base ha de quedar neta de restes de material.
2.- CONDICIONS DEL PROCÉS D'EXECUCIÓ
No s'ha de treballar amb pluja, neu o vent superior als 60 km/h.
S'ha de seguir l'ordre de treballs previst a la DT.
El contractista ha d'elaborar un programa de treball que ha de ser aprovat per la DF abans d'iniciar els treballs, on s'ha d'especificar, com a mínim:
- Mètode d'enderroc i fases
- Estabilitat de les construccions en cada fase, apuntalaments necessaris
- Estabilitat i protecció de les construccions i elements de l'entorn i els que s'han de conservar
- Manteniment i substitució provisional dels serveis afectats pels treballs
- Mitjans d'evacuació i especificació de les zones d'abocament dels productes d'enderroc
- Cronograma dels treballs
- Pautes de control i mesures de seguretat i salut
La part per a enderrocar no ha de tenir instal·lacions en servei (aigua, gas, electricitat, etc.).
El paviment no ha de tenir conductes d'instal·lació en servei a la part per arrencar, s'han de desmuntar els aparells d'instal·lació i de mobiliari existents, així com qualsevol element que pugui destorbar la feina.
S'han de protegir els elements de servei públic que puguin resultar afectats per les obres.
La zona afectada per les obres ha de quedar convenientment senyalitzada.
L'execució dels treballs no han de produir desperfectes, molèsties o perjudicar les construccions, bens o persones de l'entorn.
S'ha d'evitar la formació de pols, pel que cal regar les parts que s'hagin de demolir i carregar.
En cas d'imprevistos (terrenys inundats, olors de gas, etc.) o quan l'enderrocament pugui afectar les construccions veïnes, s'han de suspendre les obres i avisar a la DF.
L'operació de càrrega de runa s'ha de fer amb les precaucions necessàries, per tal d'aconseguir les condicions de seguretat suficients.
S'han d'eliminar els elements que puguin entorpir els treballs de retirada i càrrega de runa.
S'ha de complir la normativa vigent en matèria mediambiental, de seguretat i salut i d'emmagatzematge i transport de productes de construcció.
3.- UNITAT I CRITERI D'AMIDAMENT
ENDERROC D'ESGLAÓ, ARRENCADA DE REVESTIMENT D'ESGLAÓ, DE SÒCOL, DE VORADA O RIGOLA:
m de llargària realment enderrocada, segons les especificacions de la DT.
ENDERROC D'ESCOCELL:
Unitat realment enderrocada, segons les especificacions de la DT.
4.- NORMATIVA DE COMPLIMENT OBLIGATORI
* Orden de 6 de febrero de 1976 por la que se aprueba el Pliego de Prescripciones Técnicas Generales para Obras de Carreteras y Puentes (PG-3).
* Orden FOM/1382/2002 de 16 de mayo, por la que se actualizan determinados artículos del pliego de prescripciones técnicas generales para obras de carreteras y puentes relativos a la construcción de explanaciones, drenajes y cimentaciones (PG-3).
* Orden de 10 de febrero de 1975, por la que se aprueba la Norma Tecnológica de la Edificación. NTE-ADD/1975: Acondicionamiento del terreno. Desmontes. Demoliciones.

P2 DEMOLICIONS, ENDERROCS, MOVIMENTS DE TERRES I GESTIÓ DE RESIDUS

P21 ENDERROCS, DEMOLICIONS, ARRENCADES, REPICATS I DESMUNTATGES

P214 DESMUNTATGES O ENDERROCS D'ELEMENTS DE CONSTRUCCIÓ

P214P- ENDERROC DE FONAMENT I CONTENCIÓ

0.- ELEMENTS QUE CONTEMPLA EL PLEC

P214P-1180G.

1.- DEFINICIÓ I CONDICIONS DE LES PARTIDES D'OBRA EXECUTADES
Enderroc d'elements de fonamentació d'estructures i d'elements de contenció de terres amb càrrega manual o mecànica sobre camió o contenidor.
S'han considerat les eines de demolició següents:
- Mitjans manuals
- Martell picador
- Martell trencador sobre retroexcavadora
S'han considerat els materials següents:
- Maçoneria
- Obra ceràmica
- Formigó en massa
- Formigó armat
En actuacions de reparació, s'han considerat els graus de dificultat següents:
- Grau de dificultat associat a la mobilitat en l'actuació: - Sense dificultat de mobilitat: actuacions en què hi ha una interferència pròpia de l'entorn on es desenvolupen. - Amb dificultat de mobilitat: actuacions en entorns amb dificultat de mobilitat i/o amb el material aplegat lluny de la zona de treball: - Actuacions amb dificultat d'accessibilitat, per la poca mobilitat de la maquinària, per l'elevada presència de guals particulars i passos de vianants, per la impossibilitat d'ubicar una plataforma de treball lateral, per la impossibilitat d'ocupació de la calçada per fer l'aplec de materials que impliqui fer l'actuació per fases per tal de mantenir el pas de vianants i/o per estar en una zona amb tràfic rodat important - Actuacions en les què els materials estan aplegats lluny de la zona de treball per manca d'espai en la proximitat d'on s'executen les tasques.
- Grau de dificultat associat a l'àmbit de l'actuació en funció de l'amplària de la vorera, calçada o plataforma única
- Grau de dificultat associat a la presència d'elements externs a l'actuació: - Sense afectació per serveis o elements de mobiliari urbà: actuacions sense serveis (canalitzacions d'aigua, semàfors, enllumenat, etc.) ni elements urbans de grans dimensions (marquesines, mòduls d'aparcament de bicicletes, etc.) que interfereixin (o que puguin interferir) en les tasques - Amb afectació per serveis o elements de mobiliari urbà: actuacions amb serveis (canalitzacions d'aigua, semàfors, enllumenat, etc.) o elements urbans de grans dimensions (marquesines, mòduls d'aparcament de bicicletes, etc) que interfereixen en les tasques.
- Grau de dificultat associat a l'abast de l'actuació
L'execució de la unitat d'obra inclou les operacions següents:
- Preparació de la zona de treball
- Enderroc de l'element amb els mitjans adients
- Tall d'armadures i elements metàl·lics
- Trossejament i apilada de la runa
- Càrrega de la runa sobre el camió
CONDICIONS GENERALS:
Els materials han de quedar suficientment trossejats i apilats per tal de facilitar-ne la càrrega, en funció dels mitjans de què es disposin i de les condicions de transport.
Els materials han de quedar apilats i emmagatzemats en funció de l'ús a que es destinin (transport a abocador, reutilització, eliminació en obra, etc.).
Un cop acabats els treballs, la base ha de quedar neta de restes de material.
2.- CONDICIONS DEL PROCÉS D'EXECUCIÓ
CONDICIONS GENERALS:
No s'ha de treballar amb pluja, neu o vent superior als 60 km/h.
S'ha de seguir l'ordre de treballs previst a la DT.
El contractista ha d'elaborar un programa de treball que ha de ser aprovat per la DF abans d'iniciar els treballs, on s'ha d'especificar, com a mínim:
- Mètode d'enderroc i fases
- Estabilitat de les construccions en cada fase, apuntalaments necessaris
- Estabilitat i protecció de les construccions i elements de l'entorn i els que s'han de conservar
- Manteniment i substitució provisional dels serveis afectats pels treballs
- Mitjans d'evacuació i especificació de les zones d'abocament dels productes d'enderroc
- Cronograma dels treballs
- Pautes de control i mesures de seguretat i salut
S'ha de demolir en general, en ordre invers al que es va seguir per a la seva construcció.

S'ha de demolir de dalt a baix, per tongades horitzontals, de manera que la demolició es faci pràcticament al mateix nivell.
La part per a enderrocar no ha de tenir instal·lacions en servei (aigua, gas, electricitat, etc.).
S'han de protegir els elements de servei públic que puguin resultar afectats per les obres.
La zona afectada per les obres ha de quedar convenientment senyalitzada.
L'execució dels treballs no han de produir desperfectes, molèsties o perjudicar les construccions, bens o persones de l'entorn.
S'ha d'evitar la formació de pols, pel que cal regar les parts que s'hagin de demolir i carregar.
Durant els treballs es permet que l'operari treballi sobre l'element si aquest és estable i l'alçària és <= 2 m.
En acabar la jornada no s'han de deixar trams d'obra amb perill d'inestabilitat.
En cas d'imprevistos (terrenys inundats, olors de gas, etc.) o quan l'enderrocament pugui afectar les construccions veïnes, s'han de suspendre les obres i avisar a la DF.
L'operació de càrrega de runa s'ha de fer amb les precaucions necessàries, per tal d'aconseguir les condicions de seguretat suficients.
S'han d'eliminar els elements que puguin entorpir els treballs de retirada i càrrega de runa.
S'ha de complir la normativa vigent en matèria mediambiental, de seguretat i salut i d'emmagatzematge i transport de productes de construcció.
FONAMENTS:
L'element per a enderrocar no ha d'estar sotmès a l'acció d'elements estructurals que li transmetin càrregues.
MURS DE CONTENCIÓ:
El mur per enderrocar no ha d'estar sotmès a l'acció de càrregues o d'empentes de terres.
Quan l'alçària lliure en una o en ambdues cares és >= 6 m s'han de col·locar bastides amb una barana i un sòcol.
Si es preveuen desplaçaments laterals de l'element, cal apuntalar-lo i protegir-lo per tal d'evitar-ne l'esfondrament.
La runa s'ha d'abocar cap a l'interior del recinte, sense que es produeixin pressions perilloses sobre l'estructura per acumulació de material.
3.- UNITAT I CRITERI D'AMIDAMENT
m de llargària realment enderrocada, segons les especificacions de la DT.
m3 de volum realment enderrocat, amidat com a diferència entre els perfils aixecats abans de començar l'enderroc i els aixecats al finalitzar l'enderroc, aprovats per la DF.
4.- NORMATIVA DE COMPLIMENT OBLIGATORI
* Orden de 6 de febrero de 1976 por la que se aprueba el Pliego de Prescripciones Técnicas Generales para Obras de Carreteras y Puentes (PG-3).
* Orden FOM/1382/2002 de 16 de mayo, por la que se actualizan determinados artículos del pliego de prescripciones técnicas generales para obras de carreteras y puentes relativos a la construcción de explanaciones, drenajes y cimentaciones (PG-3).
* Orden de 10 de febrero de 1975, por la que se aprueba la Norma Tecnológica de la Edificación. NTE-ADD/1975: Acondicionamiento del terreno. Desmontes. Demoliciones.

P2 DEMOLICIONS, ENDERROCS, MOVIMENTS DE TERRES I GESTIÓ DE RESIDUS

P21 ENDERROCS, DEMOLICIONS, ARRENCADES, REPICATS I DESMUNTATGES

P214 DESMUNTATGES O ENDERROCS D'ELEMENTS DE CONSTRUCCIÓ

P214P- ENDERROC DE FONAMENT I CONTENCIÓ

P214P-1 ENDERROC DE FONAMENT I CONTENCIÓ

0.- ELEMENTS QUE CONTEMPLA EL PLEC

P214P-1180G.

1.- DEFINICIÓ I CONDICIONS DE LES PARTIDES D'OBRA EXECUTADES
Enderroc d'elements de fonamentació d'estructures i d'elements de contenció de terres amb càrrega manual o mecànica sobre camió o contenidor.
S'han considerat les eines de demolició següents:
- Mitjans manuals

- Martell picador
- Martell trencador sobre retroexcavadora
S'han considerat els materials següents:
- Maçoneria
- Obra ceràmica
- Formigó en massa
- Formigó armat
En actuacions de reparació, s'han considerat els graus de dificultat següents:
- Grau de dificultat associat a la mobilitat en l'actuació: - Sense dificultat de mobilitat: actuacions en què hi ha una interferència pròpia de l'entorn on es desenvolupen. - Amb dificultat de mobilitat: actuacions en entorns amb dificultat de mobilitat i/o amb el material aplegat lluny de la zona de treball: - Actuacions amb dificultat d'accessibilitat, per la poca mobilitat de la maquinària, per l'elevada presència de guals particulars i passos de vianants, per la impossibilitat d'ubicar una plataforma de treball lateral, per la impossibilitat d'ocupació de la calçada per fer l'aplec de materials que impliqui fer l'actuació per fases per tal de mantenir el pas de vianants i/o per estar en una zona amb tràfic rodat important - Actuacions en les què els materials estan aplegats lluny de la zona de treball per manca d'espai en la proximitat d'on s'executen les tasques.
- Grau de dificultat associat a l'àmbit de l'actuació en funció de l'amplària de la vorera, calçada o plataforma única
- Grau de dificultat associat a la presència d'elements externs a l'actuació: - Sense afectació per serveis o elements de mobiliari urbà: actuacions sense serveis (canalitzacions d'aigua, semàfors, enllumenat, etc.) ni elements urbans de grans dimensions (marquesines, mòduls d'aparcament de bicicletes, etc.) que interfereixin (o que puguin interferir) en les tasques - Amb afectació per serveis o elements de mobiliari urbà: actuacions amb serveis (canalitzacions d'aigua, semàfors, enllumenat, etc.) o elements urbans de grans dimensions (marquesines, mòduls d'aparcament de bicicletes, etc) que interfereixen en les tasques.
- Grau de dificultat associat a l'abast de l'actuació
L'execució de la unitat d'obra inclou les operacions següents:
- Preparació de la zona de treball
- Enderroc de l'element amb els mitjans adients
- Tall d'armadures i elements metàl·lics
- Trossejament i apilada de la runa
- Càrrega de la runa sobre el camió
CONDICIONS GENERALS:
Els materials han de quedar suficientment trossejats i apilats per tal de facilitar-ne la càrrega, en funció dels mitjans de què es disposin i de les condicions de transport.
Els materials han de quedar apilats i emmagatzemats en funció de l'ús a que es destinin (transport a abocador, reutilització, eliminació en obra, etc.).
Un cop acabats els treballs, la base ha de quedar neta de restes de material.
2.- CONDICIONS DEL PROCÉS D'EXECUCIÓ
CONDICIONS GENERALS:
No s'ha de treballar amb pluja, neu o vent superior als 60 km/h.
S'ha de seguir l'ordre de treballs previst a la DT.
El contractista ha d'elaborar un programa de treball que ha de ser aprovat per la DF abans d'iniciar els treballs, on s'ha d'especificar, com a mínim:
- Mètode d'enderroc i fases
- Estabilitat de les construccions en cada fase, apuntalaments necessaris
- Estabilitat i protecció de les construccions i elements de l'entorn i els que s'han de conservar
- Manteniment i substitució provisional dels serveis afectats pels treballs
- Mitjans d'evacuació i especificació de les zones d'abocament dels productes d'enderroc
- Cronograma dels treballs
- Pautes de control i mesures de seguretat i salut
S'ha de demolir en general, en ordre invers al que es va seguir per a la seva construcció.
S'ha de demolir de dalt a baix, per tongades horitzontals, de manera que la demolició es faci pràcticament al mateix nivell.
La part per a enderrocar no ha de tenir instal·lacions en servei (aigua, gas, electricitat, etc.).
S'han de protegir els elements de servei públic que puguin resultar afectats per les obres.
La zona afectada per les obres ha de quedar convenientment senyalitzada.
L'execució dels treballs no han de produir desperfectes, molèsties o perjudicar les construccions, bens o persones de l'entorn.
S'ha d'evitar la formació de pols, pel que cal regar les parts que s'hagin de demolir i carregar.
Durant els treballs es permet que l'operari treballi sobre l'element si aquest és estable i l'alçària és <= 2 m.
En acabar la jornada no s'han de deixar trams d'obra amb perill d'inestabilitat.
En cas d'imprevistos (terrenys inundats, olors de gas, etc.) o quan l'enderrocament pugui afectar les construccions veïnes, s'han de suspendre les obres i avisar a la DF.
L'operació de càrrega de runa s'ha de fer amb les precaucions necessàries, per tal d'aconseguir les condicions de seguretat suficients.

S'han d'eliminar els elements que puguin entorpir els treballs de retirada i càrrega de runa.
S'ha de complir la normativa vigent en matèria mediambiental, de seguretat i salut i d'emmagatzematge i transport de productes de construcció.
FONAMENTS:
L'element per a enderrocar no ha d'estar sotmès a l'acció d'elements estructurals que li transmetin càrregues.
MURS DE CONTENCIÓ:
El mur per enderrocar no ha d'estar sotmès a l'acció de càrregues o d'empentes de terres.
Quan l'alçària lliure en una o en ambdues cares és >= 6 m s'han de col·locar bastides amb una barana i un sòcol.
Si es preveuen desplaçaments laterals de l'element, cal apuntalar-lo i protegir-lo per tal d'evitar-ne l'esfondrament.
La runa s'ha d'abocar cap a l'interior del recinte, sense que es produeixin pressions perilloses sobre l'estructura per acumulació de material.
3.- UNITAT I CRITERI D'AMIDAMENT
m de llargària realment enderrocada, segons les especificacions de la DT.
m3 de volum realment enderrocat, amidat com a diferència entre els perfils aixecats abans de començar l'enderroc i els aixecats al finalitzar l'enderroc, aprovats per la DF.
4.- NORMATIVA DE COMPLIMENT OBLIGATORI
* Orden de 6 de febrero de 1976 por la que se aprueba el Pliego de Prescripciones Técnicas Generales para Obras de Carreteras y Puentes (PG-3).
* Orden FOM/1382/2002 de 16 de mayo, por la que se actualizan determinados artículos del pliego de prescripciones técnicas generales para obras de carreteras y puentes relativos a la construcción de explanaciones, drenajes y cimentaciones (PG-3).
* Orden de 10 de febrero de 1975, por la que se aprueba la Norma Tecnológica de la Edificación. NTE-ADD/1975: Acondicionamiento del terreno. Desmontes. Demoliciones.

P2 DEMOLICIONS, ENDERROCS, MOVIMENTS DE TERRES I GESTIÓ DE RESIDUS

P21 ENDERROCS, DEMOLICIONS, ARRENCADES, REPICATS I DESMUNTATGES

P214 DESMUNTATGES O ENDERROCS D'ELEMENTS DE CONSTRUCCIÓ

P214S- ENDERROC DE REIXAT METÀL·LIC

0.- ELEMENTS QUE CONTEMPLA EL PLEC

P214S-73G5.

1.- DEFINICIÓ I CONDICIONS DE LES PARTIDES D'OBRA EXECUTADES
Enderroc d'elements de tancament de reixat metàl·lic, amb els seus elements de suport i els daus de formigó de la fonamentació, amb càrrega manual o mecànica sobre camió o contenidor.
S'han considerat els següents materials i mitjans de demolició:
- Reixat metàl·lic i elements de suport, a ma
- Daus de formigó, amb martell picador
L'execució de la unitat d'obra inclou les operacions següents:
- Preparació de la zona de treball
- Demolició de l'element amb els mitjans adients
- Trossejament i apilada de la runa
- Càrrega de la runa sobre el camió
CONDICIONS GENERALS:
Els materials han de quedar suficientment trossejats i apilats per tal de facilitar-ne la càrrega, en funció dels mitjans de què es disposin i de les condicions de transport.
Pel trossejament dels elements enderrocats cal utilitzar la maquinària i les eines adients.
En acabar l'enderroc es farà una revisió general de les parts que hagin de romandre dempeus per observar les lesions que hagin sorgit.
Quan s'apreciï alguna anomalia, es notificarà immediatament a la DF.
2.- CONDICIONS DEL PROCÉS D'EXECUCIÓ
No s'ha de treballar amb pluja, neu o vent superior als 60 km/h.
S'ha de seguir l'ordre de treballs previst a la DT.
S'ha de demolir en general, en ordre invers al que es va seguir per a la seva construcció.

No s'acumularà runa en tanques, murs i suports propis que hagin de mantenir-se dempeus o d'edificacions i elements aliens a l'enderroc.
Si es preveuen desplaçaments laterals dels elements que formen la tanca, cal apuntalar per tal d'evitar-ne l'esfondrament.
En finalitzar la jornada, no han de romandre elements en estat inestable que el vent, les condicions atmosfèriques o bé altres causes en puguin provocar l'enderroc.
S'han de protegir els elements de servei públic que puguin resultar afectats per les obres.
Els treballs s'han de fer de manera que molestin el mínim als possibles afectats.
En cas d'imprevistos (terrenys inundats, olors de gas, etc.) o quan l'enderrocament pugui afectar les construccions veïnes, s'han de suspendre les obres i avisar a la DF.
L'operació de càrrega de runa s'ha de fer amb les precaucions necessàries, per tal d'aconseguir les condicions de seguretat suficients.
S'han d'eliminar els elements que puguin entorpir els treballs de retirada i càrrega de runa.
S'ha de trossejar la runa per tal de facilitar-ne la càrrega amb mitjans manuals.
3.- UNITAT I CRITERI D'AMIDAMENT
m de llargària amidada segons les especificacions de la DT.
4.- NORMATIVA DE COMPLIMENT OBLIGATORI
* Orden de 10 de febrero de 1975, por la que se aprueba la Norma Tecnológica de la Edificación. NTE-ADD/1975: Acondicionamiento del terreno. Desmontes. Demoliciones.

P2 DEMOLICIONS, ENDERROCS, MOVIMENTS DE TERRES I GESTIÓ DE RESIDUS

P21 ENDERROCS, DEMOLICIONS, ARRENCADES, REPICATS I DESMUNTATGES

P214 DESMUNTATGES O ENDERROCS D'ELEMENTS DE CONSTRUCCIÓ

P214W- TALL AMB DISC EN PAVIMENT PER MARCAR LÍMIT DEMOLICIÓ

0.- ELEMENTS QUE CONTEMPLA EL PLEC

P214W-FEML,P214W-FEMP.

1.- DEFINICIÓ I CONDICIONS DE LES PARTIDES D'OBRA EXECUTADES
Tall fet amb maquina tallajunts en un paviment que s'ha de demolir, per tal de delimitar la zona afectada, i que en fer la demolició els límits del paviment que resti siguin rectes i uniformes.
Ha d'estar feta al lloc indicat a la DT, amb les modificacions introduides al replanteig previ, aprovades per la DF.
Toleràncies d'execució:
- Replanteig: ± 10 mm
2.- CONDICIONS DEL PROCÉS D'EXECUCIÓ
No s'ha de treballar amb pluja, neu o vent superior als 60 km/h.
S'ha de seguir l'ordre de treballs previst a la DT.
El contractista ha d'elaborar un programa de treball que ha de ser aprovat per la DF abans d'iniciar els treballs, on s'ha d'especificar, com a mínim:
- Mètode d'enderroc i fases
- Estabilitat de les construccions en cada fase, apuntalaments necessaris
- Estabilitat i protecció de les construccions i elements de l'entorn i els que s'han de conservar
- Manteniment i substitució provisional dels serveis afectats pels treballs
- Mitjans d'evacuació i especificació de les zones d'abocament dels productes d'enderroc
- Cronograma dels treballs
- Pautes de control i mesures de seguretat i salut
3.- UNITAT I CRITERI D'AMIDAMENT
m de llargària realment enderrocada, segons les especificacions de la DT.
TALL DE PAVIMENT:
m de llargària executada realment, amidada segons les especificacions del projecte, comprovada i acceptada expressament per la DF.
4.- NORMATIVA DE COMPLIMENT OBLIGATORI
* Orden de 6 de febrero de 1976 por la que se aprueba el Pliego de Prescripciones Técnicas Generales para Obras de Carreteras y Puentes (PG-3).
* Orden FOM/1382/2002 de 16 de mayo, por la que se actualizan determinados artículos del pliego de prescripciones técnicas generales para obras de carreteras y puentes relativos a la construcción

de explanaciones, drenajes y cimentaciones (PG-3).

P2 DEMOLICIONS, ENDERROCS, MOVIMENTS DE TERRES I GESTIÓ DE RESIDUS

P21 ENDERROCS, DEMOLICIONS, ARRENCADES, REPICATS I DESMUNTATGES

P21D DESMUNTATGES D'ELEMENTS D'INSTAL·LACIONS

P21DC- DESMUNTATGE DE LÍNIA ELÈCTRICA (D)

0.- ELEMENTS QUE CONTEMPLA EL PLEC

P21DC-IZRC.

1.- DEFINICIÓ I CONDICIONS DE LES PARTIDES D'OBRA EXECUTADES
Arrencada, desmuntatge i enderroc, càrrega i transport a abocador, magatzem o lloc de nova col·locació d'elements d'instal·lacions de gas, elèctriques, lampisteria o d'enllumenat.
S'han considerat les unitats d'obra següents:
- Arrencada de llum superficial
- Desmuntatge de llum superficial
- Desmuntatge de fanal
- Desmuntatge de braç mural
L'execució de la unitat d'obra inclou les operacions següents:
- Operacions de preparació
- Desconnexió de la xarxa d'alimentació, i protecció dels terminals, en el seu cas
- Desmuntatge o arrencada dels elements
- Enderroc dels fonaments si es el cas
- Neteja de la superfície de les restes de runa
- Càrrega, transport i descàrrega a les zones autoritzades d'abocament de la runa i dels materials de rebuig generats i condicionament de l'abocador
- Càrrega, transport al magatzem o lloc de nova utilització dels materials que indica la DT, descàrrega i classificació
CONDICIONS GENERALS:
Els materials han de quedar apilats i emmagatzemats en funció de l'ús a que es destinin (transport a abocador, reutilització, eliminació en obra, etc.).
2.- CONDICIONS DEL PROCÉS D'EXECUCIÓ
No s'ha de treballar amb pluja, neu o vent superior als 60 km/h.
S'ha de seguir l'ordre de treballs previst a la DT.
La xarxa ha d'estar fora de servei.
Si la xarxa o l'element a desmuntar conté fluids, aquests s'han de buidar.
Els elements s'han de desmuntar amb les eines apropiades.
Es tindrà especial cura amb els elements que s'han de tornar a muntar en un altre lloc.
Els elements grans i pesats s'han de subjectar i manipular pels punts d'ancoratge disposats per a aquest fi. Si aquests punts es varen retirar durant el muntatge, aleshores es tornaran a muntar.
Es farà servir la maquinària adequada per a la manipulació dels elements a desmuntar (grues, cistelles, etc.).
Qualsevol conducció que empalmi amb l'element ha de quedar obturada. Si es tracta d'un element elèctric, l'extrem de la part que no es retira ha de quedar convenientment protegit.
S'han de protegir els elements de servei públic que puguin resultar afectats per les obres.
La zona afectada per les obres ha de quedar convenientment senyalitzada.
Cal prendre les mesures de precaució necessàries per aconseguir unes condicions de seguretat suficients i evitar danys a les construccions pròximes.
S'han de senyalar els elements que hagin de conservar-se intactes, segons s'indiqui en la Documentació Tècnica o, en el seu defecte, la DF.
Els treballs s'han de fer de manera que molestin el mínim als possibles afectats.
S'ha d'evitar la formació de pols, pel que cal regar les parts que s'hagin de demolir i carregar.
En cas d'imprevistos (olors de gas, etc.) o quan les operacions que es realitzin puguin afectar les construccions veïnes, s'han de suspendre les obres i avisar a la DF.
L'operació de càrrega de runa s'ha de fer amb les precaucions necessàries, per tal d'aconseguir les condicions de seguretat suficients.

S'han d'eliminar els elements que puguin entorpir els treballs de retirada i càrrega de runa.
El transport s'ha de realitzar en un vehicle adequat, per al material que es desitgi transportar, proveït dels elements que calen per al seu desplaçament correcte.
Durant el transport s'ha de protegir el material perquè no es produeixin pèrdues en el trajecte.
En cas d'utilització d'abocador, el contractista no podrà abocar material procedent de l'obra sense que prèviament estigui aprovat l'abocador pel Director d'Obra i per la comissió de seguiment mediambiental, en el cas que estigui constituïda.
3.- UNITAT I CRITERI D'AMIDAMENT
Desmuntatge de línia elèctrica:
m de llargària de la línia desmuntada mesurant sobre el traçat real de la mateixa d'acord amb la DT.
4.- NORMATIVA DE COMPLIMENT OBLIGATORI
No hi ha normativa de compliment obligatori.

P2 DEMOLICIONS, ENDERROCS, MOVIMENTS DE TERRES I GESTIÓ DE RESIDUS

P21 ENDERROCS, DEMOLICIONS, ARRENCADES, REPICATS I DESMUNTATGES

P21D DESMUNTATGES D'ELEMENTS D'INSTAL·LACIONS

P21DH- DESMUNTATGE DE SUPORT DE LÍNIES ELÈCTRIQUES I LLUMENERA

0.- ELEMENTS QUE CONTEMPLA EL PLEC

P21DH-118H8.

1.- DEFINICIÓ I CONDICIONS DE LES PARTIDES D'OBRA EXECUTADES
Arrencada, desmuntatge i enderroc, càrrega i transport a abocador, magatzem o lloc de nova col·locació d'elements d'instal·lacions de gas, elèctriques, lampisteria o d'enllumenat.
S'han considerat les unitats d'obra següents:
- Arrencada de llum superficial
- Desmuntatge de llum superficial
- Desmuntatge de fanal
- Desmuntatge de braç mural
- Desmuntatge de pals de suports de línies elèctriques
En actuacions de reparació, s'han considerat els graus de dificultat següents:
- Grau de dificultat associat a la mobilitat en l'actuació: - Sense dificultat de mobilitat: actuacions en què hi ha una interferència pròpia de l'entorn on es desenvolupen. - Amb dificultat de mobilitat: actuacions en entorns amb dificultat de mobilitat i/o amb el material aplegat lluny de la zona de treball: - Actuacions amb dificultat d'accessibilitat, per la poca mobilitat de la maquinària, per l'elevada presència de guals particulars i passos de vianants, per la impossibilitat d'ubicar una plataforma de treball lateral, per la impossibilitat d'ocupació de la calçada per fer l'aplec de materials que impliqui fer l'actuació per fases per tal de mantenir el pas de vianants i/o per estar en una zona amb tràfic rodat important - Actuacions en les què els materials estan aplegats lluny de la zona de treball per manca d'espai en la proximitat d'on s'executen les tasques.
- Grau de dificultat associat a l'àmbit de l'actuació en funció de l'amplària de la vorera, calçada o plataforma única
- Grau de dificultat associat a la presència d'elements externs a l'actuació: - Sense afectació per serveis o elements de mobiliari urbà: actuacions sense serveis (canalitzacions d'aigua, semàfors, enllumenat, etc.) ni elements urbans de grans dimensions (marquesines, mòduls d'aparcament de bicicletes, etc.) que interfereixin (o que puguin interferir) en les tasques - Amb afectació per serveis o elements de mobiliari urbà: actuacions amb serveis (canalitzacions d'aigua, semàfors, enllumenat, etc.) o elements urbans de grans dimensions (marquesines, mòduls d'aparcament de bicicletes, etc) que interfereixen en les tasques.
- Grau de dificultat associat a l'abast de l'actuació
L'execució de la unitat d'obra inclou les operacions següents:
- Operacions de preparació
- Desconnexió de la xarxa d'alimentació, i protecció dels terminals, en el seu cas
- Desmuntatge o arrencada dels elements
- Enderroc dels fonaments si es el cas

- Neteja de la superfície de les restes de runa
- Càrrega, transport i descàrrega a les zones autoritzades d'abocament de la runa i dels materials de rebuig generats i condicionament de l'abocador
- Càrrega, transport al magatzem o lloc de nova utilització dels materials que indica la DT, descàrrega i classificació
CONDICIONS GENERALS:
Els materials han de quedar apilats i emmagatzemats en funció de l'ús a que es destinin (transport a abocador, reutilització, eliminació en obra, etc.).
2.- CONDICIONS DEL PROCÉS D'EXECUCIÓ
No s'ha de treballar amb pluja, neu o vent superior als 60 km/h.
S'ha de seguir l'ordre de treballs previst a la DT.
La xarxa ha d'estar fora de servei.
Si la xarxa o l'element a desmuntar conté fluids, aquests s'han de buidar.
Els elements s'han de desmuntar amb les eines apropiades.
Es tindrà especial cura amb els elements que s'han de tornar a muntar en un altre lloc.
Els elements grans i pesats s'han de subjectar i manipular pels punts d'ancoratge disposats per a aquest fi. Si aquests punts es varen retirar durant el muntatge, aleshores es tornaran a muntar.
Es farà servir la maquinària adequada per a la manipulació dels elements a desmuntar (grues, cistelles, etc.).
Qualsevol conducció que empalmi amb l'element ha de quedar obturada. Si es tracta d'un element elèctric, l'extrem de la part que no es retira ha de quedar convenientment protegit.
S'han de protegir els elements de servei públic que puguin resultar afectats per les obres.
La zona afectada per les obres ha de quedar convenientment senyalitzada.
Cal prendre les mesures de precaució necessàries per aconseguir unes condicions de seguretat suficients i evitar danys a les construccions pròximes.
S'han de senyalar els elements que hagin de conservar-se intactes, segons s'indiqui en la Documentació Tècnica o, en el seu defecte, la DF.
Els treballs s'han de fer de manera que molestin el mínim als possibles afectats.
S'ha d'evitar la formació de pols, pel que cal regar les parts que s'hagin de demolir i carregar.
En cas d'imprevistos (olors de gas, etc.) o quan les operacions que es realitzin puguin afectar les construccions veïnes, s'han de suspendre les obres i avisar a la DF.
L'operació de càrrega de runa s'ha de fer amb les precaucions necessàries, per tal d'aconseguir les condicions de seguretat suficients.
S'han d'eliminar els elements que puguin entorpir els treballs de retirada i càrrega de runa.
El transport s'ha de realitzar en un vehicle adequat, per al material que es desitgi transportar, proveït dels elements que calen per al seu desplaçament correcte.
Durant el transport s'ha de protegir el material perquè no es produeixin pèrdues en el trajecte.
En cas d'utilització d'abocador, el contractista no podrà abocar material procedent de l'obra sense que prèviament estigui aprovat l'abocador pel Director d'Obra i per la comissió de seguiment mediambiental, en el cas que estigui constituïda.
3.- UNITAT I CRITERI D'AMIDAMENT
DESMUNTATGE DE SUPORT DE LÍNIES ELÈCTRIQUES I LLUMENERA:
Unitat d'element realment arrencat o desmuntat segons les especificacions de la DT.
4.- NORMATIVA DE COMPLIMENT OBLIGATORI
No hi ha normativa de compliment obligatori.

P2 DEMOLICIONS, ENDERROCS, MOVIMENTS DE TERRES I GESTIÓ DE RESIDUS

P21 ENDERROCS, DEMOLICIONS, ARRENCADES, REPICATS I DESMUNTATGES

P21D DESMUNTATGES D'ELEMENTS D'INSTAL·LACIONS

P21DH- DESMUNTATGE DE SUPORT DE LÍNIES ELÈCTRIQUES I LLUMENERA

P21DH-1 DESMUNTATGE DE SUPORT DE LÍNIES ELÈCTRIQUES I LLUMENERA

0.- ELEMENTS QUE CONTEMPLA EL PLEC

P21DH-118H8.

1.- DEFINICIÓ I CONDICIONS DE LES PARTIDES D'OBRA EXECUTADES

Arrencada, desmuntatge i enderroc, càrrega i transport a abocador, magatzem o lloc de nova col·locació d'elements d'instal·lacions de gas, elèctriques, lampisteria o d'enllumenat.
S'han considerat les unitats d'obra següents:
- Arrencada de llum superficial
- Desmuntatge de llum superficial
- Desmuntatge de fanal
- Desmuntatge de braç mural
- Desmuntatge de pals de suports de línies elèctriques
En actuacions de reparació, s'han considerat els graus de dificultat següents:
- Grau de dificultat associat a la mobilitat en l'actuació: - Sense dificultat de mobilitat: actuacions en què hi ha una interferència pròpia de l'entorn on es desenvolupen. - Amb dificultat de mobilitat: actuacions en entorns amb dificultat de mobilitat i/o amb el material aplegat lluny de la zona de treball: - Actuacions amb dificultat d'accessibilitat, per la poca mobilitat de la maquinària, per l'elevada presència de guals particulars i passos de vianants, per la impossibilitat d'ubicar una plataforma de treball lateral, per la impossibilitat d'ocupació de la calçada per fer l'aplec de materials que impliqui fer l'actuació per fases per tal de mantenir el pas de vianants i/o per estar en una zona amb tràfic rodat important - Actuacions en les què els materials estan aplegats lluny de la zona de treball per manca d'espai en la proximitat d'on s'executen les tasques.
- Grau de dificultat associat a l'àmbit de l'actuació en funció de l'amplària de la vorera, calçada o plataforma única
- Grau de dificultat associat a la presència d'elements externs a l'actuació: - Sense afectació per serveis o elements de mobiliari urbà: actuacions sense serveis (canalitzacions d'aigua, semàfors, enllumenat, etc.) ni elements urbans de grans dimensions (marquesines, mòduls d'aparcament de bicicletes, etc.) que interfereixin (o que puguin interferir) en les tasques - Amb afectació per serveis o elements de mobiliari urbà: actuacions amb serveis (canalitzacions d'aigua, semàfors, enllumenat, etc.) o elements urbans de grans dimensions (marquesines, mòduls d'aparcament de bicicletes, etc) que interfereixen en les tasques.
- Grau de dificultat associat a l'abast de l'actuació
L'execució de la unitat d'obra inclou les operacions següents:
- Operacions de preparació
- Desconnexió de la xarxa d'alimentació, i protecció dels terminals, en el seu cas
- Desmuntatge o arrencada dels elements
- Enderroc dels fonaments si es el cas
- Neteja de la superfície de les restes de runa
- Càrrega, transport i descàrrega a les zones autoritzades d'abocament de la runa i dels materials de rebuig generats i condicionament de l'abocador
- Càrrega, transport al magatzem o lloc de nova utilització dels materials que indica la DT, descàrrega i classificació
CONDICIONS GENERALS:
Els materials han de quedar apilats i emmagatzemats en funció de l'ús a que es destinin (transport a abocador, reutilització, eliminació en obra, etc.).
2.- CONDICIONS DEL PROCÉS D'EXECUCIÓ
No s'ha de treballar amb pluja, neu o vent superior als 60 km/h.
S'ha de seguir l'ordre de treballs previst a la DT.
La xarxa ha d'estar fora de servei.
Si la xarxa o l'element a desmuntar conté fluids, aquests s'han de buidar.
Els elements s'han de desmuntar amb les eines apropiades.
Es tindrà especial cura amb els elements que s'han de tornar a muntar en un altre lloc.
Els elements grans i pesats s'han de subjectar i manipular pels punts d'ancoratge disposats per a aquest fi. Si aquests punts es varen retirar durant el muntatge, aleshores es tornaran a muntar.
Es farà servir la maquinària adequada per a la manipulació dels elements a desmuntar (grues, cistelles, etc.).
Qualsevol conducció que empalmi amb l'element ha de quedar obturada. Si es tracta d'un element elèctric, l'extrem de la part que no es retira ha de quedar convenientment protegit.
S'han de protegir els elements de servei públic que puguin resultar afectats per les obres.
La zona afectada per les obres ha de quedar convenientment senyalitzada.
Cal prendre les mesures de precaució necessàries per aconseguir unes condicions de seguretat suficients i evitar danys a les construccions pròximes.
S'han de senyalar els elements que hagin de conservar-se intactes, segons s'indiqui en la Documentació Tècnica o, en el seu defecte, la DF.
Els treballs s'han de fer de manera que molestin el mínim als possibles afectats.
S'ha d'evitar la formació de pols, pel que cal regar les parts que s'hagin de demolir i carregar.
En cas d'imprevistos (olors de gas, etc.) o quan les operacions que es realitzin puguin afectar les construccions veïnes, s'han de suspendre les obres i avisar a la DF.
L'operació de càrrega de runa s'ha de fer amb les precaucions necessàries, per tal d'aconseguir les condicions de seguretat suficients.
S'han d'eliminar els elements que puguin entorpir els treballs de retirada i càrrega de runa.
El transport s'ha de realitzar en un vehicle adequat, per al material que es desitgi transportar,

proveït dels elements que calen per al seu desplaçament correcte.
Durant el transport s'ha de protegir el material perquè no es produeixin pèrdues en el trajecte.
En cas d'utilització d'abocador, el contractista no podrà abocar material procedent de l'obra sense que prèviament estigui aprovat l'abocador pel Director d'Obra i per la comissió de seguiment mediambiental, en el cas que estigui constituïda.
3.- UNITAT I CRITERI D'AMIDAMENT
DESMUNTATGE DE SUPORT DE LÍNIES ELÈCTRIQUES I LLUMENERA:
Unitat d'element realment arrencat o desmuntat segons les especificacions de la DT.
4.- NORMATIVA DE COMPLIMENT OBLIGATORI
No hi ha normativa de compliment obligatori.

P2 DEMOLICIONS, ENDERROCS, MOVIMENTS DE TERRES I GESTIÓ DE RESIDUS

P21 ENDERROCS, DEMOLICIONS, ARRENCADES, REPICATS I DESMUNTATGES

P21D DESMUNTATGES D'ELEMENTS D'INSTAL·LACIONS

P21DI- DESMUNTATGE DE SUPORT PER A LLUMENERES (D)

0.- ELEMENTS QUE CONTEMPLA EL PLEC

P21DI-HBAI.

1.- DEFINICIÓ I CONDICIONS DE LES PARTIDES D'OBRA EXECUTADES
Arrencada, desmuntatge i enderroc, càrrega i transport a abocador, magatzem o lloc de nova col·locació d'elements d'instal·lacions de gas, elèctriques, lampisteria o d'enllumenat.
S'han considerat les unitats d'obra següents:
- Arrencada de llum superficial
- Desmuntatge de llum superficial
- Desmuntatge de fanal
- Desmuntatge de braç mural
L'execució de la unitat d'obra inclou les operacions següents:
- Operacions de preparació
- Desconnexió de la xarxa d'alimentació, i protecció dels terminals, en el seu cas
- Desmuntatge o arrencada dels elements
- Enderroc dels fonaments si es el cas
- Neteja de la superfície de les restes de runa
- Càrrega, transport i descàrrega a les zones autoritzades d'abocament de la runa i dels materials de rebuig generats i condicionament de l'abocador
- Càrrega, transport al magatzem o lloc de nova utilització dels materials que indica la DT, descàrrega i classificació
CONDICIONS GENERALS:
Els materials han de quedar apilats i emmagatzemats en funció de l'ús a que es destinin (transport a abocador, reutilització, eliminació en obra, etc.).
2.- CONDICIONS DEL PROCÉS D'EXECUCIÓ
No s'ha de treballar amb pluja, neu o vent superior als 60 km/h.
S'ha de seguir l'ordre de treballs previst a la DT.
La xarxa ha d'estar fora de servei.
Si la xarxa o l'element a desmuntar conté fluids, aquests s'han de buidar.
Els elements s'han de desmuntar amb les eines apropiades.
Es tindrà especial cura amb els elements que s'han de tornar a muntar en un altre lloc.
Els elements grans i pesats s'han de subjectar i manipular pels punts d'ancoratge disposats per a aquest fi. Si aquests punts es varen retirar durant el muntatge, aleshores es tornaran a muntar.
Es farà servir la maquinària adequada per a la manipulació dels elements a desmuntar (grues, cistelles, etc.).
Qualsevol conducció que empalmi amb l'element ha de quedar obturada. Si es tracta d'un element elèctric, l'extrem de la part que no es retira ha de quedar convenientment protegit.
S'han de protegir els elements de servei públic que puguin resultar afectats per les obres.
La zona afectada per les obres ha de quedar convenientment senyalitzada.
Cal prendre les mesures de precaució necessàries per aconseguir unes condicions de seguretat suficients i evitar danys a les construccions pròximes.

S'han de senyalar els elements que hagin de conservar-se intactes, segons s'indiqui en la Documentació Tècnica o, en el seu defecte, la DF.
Els treballs s'han de fer de manera que molestin el mínim als possibles afectats.
S'ha d'evitar la formació de pols, pel que cal regar les parts que s'hagin de demolir i carregar.
En cas d'imprevistos (olors de gas, etc.) o quan les operacions que es realitzin puguin afectar les construccions veïnes, s'han de suspendre les obres i avisar a la DF.
L'operació de càrrega de runa s'ha de fer amb les precaucions necessàries, per tal d'aconseguir les condicions de seguretat suficients.
S'han d'eliminar els elements que puguin entorpir els treballs de retirada i càrrega de runa.
El transport s'ha de realitzar en un vehicle adequat, per al material que es desitgi transportar, proveït dels elements que calen per al seu desplaçament correcte.
Durant el transport s'ha de protegir el material perquè no es produeixin pèrdues en el trajecte.
En cas d'utilització d'abocador, el contractista no podrà abocar material procedent de l'obra sense que prèviament estigui aprovat l'abocador pel Director d'Obra i per la comissió de seguiment mediambiental, en el cas que estigui constituïda.
3.- UNITAT I CRITERI D'AMIDAMENT
ARRENCADA D'INSTAL·LACIONS ELÈCTRIQUES O D'ENLLUMENAT:
4.- NORMATIVA DE COMPLIMENT OBLIGATORI
No hi ha normativa de compliment obligatori.

P2 DEMOLICIONS, ENDERROCS, MOVIMENTS DE TERRES I GESTIÓ DE RESIDUS

P21 ENDERROCS, DEMOLICIONS, ARRENCADES, REPICATS I DESMUNTATGES

P21G ENDERROCS D'ELEMENTS D'INSTAL·LACIONS

P21GM- ENDERROC DE CLAVEGUERÓ

0.- ELEMENTS QUE CONTEMPLA EL PLEC

P21GM-FIRC.

1.- DEFINICIÓ I CONDICIONS DE LES PARTIDES D'OBRA EXECUTADES
Demolició d'elements que formen part d'una xarxa de sanejament o de drenatge, amb mitjans manuals o mecànics.
S'han considerat els elements següents:
- Claveguera, clavegueró o cuneta de formigó amb o sense solera de formigó
- Pou, embornal o interceptor de maó amb o sense solera de formigó
- Canonada d'acer corrugat de 200 cm de diàmetre com a màxim
L'execució de la unitat d'obra inclou les operacions següents:
- Preparació de la zona de treball
- Enderroc de l'element amb els mitjans adients
- Tall d'armadures i elements metàl·lics
- Trossejament i apilada de la runa
- Càrrega de la runa sobre el camió
CONDICIONS GENERALS:
Els materials han de quedar suficientment trossejats i apilats per tal de facilitar-ne la càrrega, en funció dels mitjans de què es disposin i de les condicions de transport.
Els materials han de quedar apilats i emmagatzemats en funció de l'ús a que es destinin (transport a abocador, reutilització, eliminació en obra, etc.).
Un cop acabats els treballs, la base ha de quedar neta de restes de material.
2.- CONDICIONS DEL PROCÉS D'EXECUCIÓ
No s'ha de treballar amb pluja, neu o vent superior als 60 km/h.
S'ha de seguir l'ordre de treballs previst a la DT.
L'excavació del terreny circumdant s'ha de fer alternativament a ambdós costats, de manera que mantinguin el mateix nivell.
Ha d'estar fora de servei.
Qualsevol conducció que empalmi amb l'element ha de quedar obturada.
S'han de protegir els elements de servei públic que puguin resultar afectats per les obres.
La zona afectada per les obres ha de quedar convenientment senyalitzada.
L'execució dels treballs no han de produir desperfectes, molèsties o perjudicar les construccions,

bens o persones de l'entorn.
S'ha d'evitar la formació de pols, pel que cal regar les parts que s'hagin de demolir i carregar.
En cas d'imprevistos (terrenys inundats, olors de gas, etc.) o quan l'enderrocament pugui afectar les construccions veïnes, s'han de suspendre les obres i avisar a la DF.
L'operació de càrrega de runa s'ha de fer amb les precaucions necessàries, per tal d'aconseguir les condicions de seguretat suficients.
La runa s'ha de desinfectar abans de ser transportada.
S'han d'eliminar els elements que puguin entorpir els treballs de retirada i càrrega de runa.
S'ha de complir la normativa vigent en matèria mediambiental, de seguretat i salut i d'emmagatzematge i transport de productes de construcció.
3.- UNITAT I CRITERI D'AMIDAMENT
CLAVEGUERÓ, CANONADA, INTERCEPTOR, CUNETA O CONDUCTES D'EVACUACIÓ:
m de llargària realment enderrocada, segons les especificacions de la DT.
m de llargària realment enderrocat, amidat per l'eix de l'element, segons les especificacions de la DT.
4.- NORMATIVA DE COMPLIMENT OBLIGATORI
* Orden de 6 de febrero de 1976 por la que se aprueba el Pliego de Prescripciones Técnicas Generales para Obras de Carreteras y Puentes (PG-3).
* Orden FOM/1382/2002 de 16 de mayo, por la que se actualizan determinados artículos del pliego de prescripciones técnicas generales para obras de carreteras y puentes relativos a la construcción de explanaciones, drenajes y cimentaciones (PG-3).

P2 DEMOLICIONS, ENDERROCS, MOVIMENTS DE TERRES I GESTIÓ DE RESIDUS

P22 MOVIMENTS DE TERRES

P221 EXCAVACIONS

P2212- EXCAVACIÓ DE FONAMENT

0.- ELEMENTS QUE CONTEMPLA EL PLEC

P2212-55UB.

1.- DEFINICIÓ I CONDICIONS DE LES PARTIDES D'OBRA EXECUTADES
Conjunt d'operacions necessàries per obrir rases i pous de fonaments realitzades amb mitjans mecànics o amb utilització d'explosius.
L'execució de la unitat d'obra inclou les operacions següents:
Excavacions amb mitjans manuals o mecànics:
- Preparació de la zona de treball
- Situació dels punts topogràfics exteriors a l'excavació
- Replanteig de la zona a excavar i determinació de l'ordre d'execució de les dames si és el cas
- Excavació de les terres
- Càrrega de les terres sobre camió, contenidor, o formació de cavallons a la vora de la rasa, segons indiqui la partida d'obra
- Reblert i compactació de les terres en cas necessari
Excavacions amb explosius:
- Preparació de la zona de treball
- Situació dels punts topogràfics exteriors a l'excavació
- Replanteig de l'excavació i de la situació de les barrinades
- Execució de les perforacions per a la col·locació dels explosius
- Càrrega i encesa de les barrinades
- Control posterior a l'explosió de les barrinades
- Càrrega de la runa sobre el camió
CONDICIONS GENERALS:
Es considera terreny fluix, el capaç de ser foradat amb pala, que té un assaig SPT < 20.
Es considera terreny compacte, el capaç de ser foradat amb pic (no amb pala), que té un assaig SPT entre 20 i 50.
Es considera terreny de trànsit, el capaç de ser foradat amb màquina o escarificadora (no amb pic), que té un assaig SPT > 50 sense rebot.
Es considera terreny no classificat, des del capaç de ser foradat amb pala, que té un assaig SPT

< 20, fins al capaç de ser foradat amb màquina o escarificadora (no amb pic), que té un assaig SPT > 50 sense rebot.
Es considera roca la que pot ser foradada amb compressor (no amb màquina), que té un rebot a l'assaig SPT.
L'element excavat ha de tenir la forma i les dimensions especificades en la DT, o en el seu defecte, les que determini la DF.
El fons de l'excavació ha de quedar anivellat.
El fons de l'excavació no ha de tenir material engrunat o fluix i les esquerdes i els forats han de quedar reblerts.
Els talussos perimetrals han de ser els fixats per la DF.
Els talussos han de tenir el pendent especificat a la DT.
La qualitat de terreny del fons de l'excavació requereix l'aprovació explícita de la DF.
Toleràncies d'execució:
- Dimensions: ± 5%, ± 50 mm
- Planor: ± 40 mm/m
- Replanteig: < 0,25%, ± 100 mm
- Nivells: ± 50 mm
- Aplomat o talús de les cares laterals: ± 2°

2.- CONDICIONS DEL PROCÉS D'EXECUCIÓ
CONDICIONS GENERALS:
No s'ha de treballar amb pluja, neu o vent superior als 60 km/h.
S'han de protegir els elements de servei públic que puguin resultar afectats per les obres.
S'han d'eliminar els elements que puguin entorpir els treballs d'execució de la partida.
S'ha de seguir l'ordre dels treballs previst per la DF.
Abans de començar els treballs, es farà un replanteig previ que ha de ser aprovat per la DF.
Hi ha d'haver punts fixos de referència exteriors a la zona de treball, als quals s'hi han de referir totes les lectures topogràfiques.
Si cal fer rampes per accedir a la zona de treball, han de tenir les característiques següents:
- Amplària: >= 4,5 m
- Pendent: - Trams rectes: <= 12% - Corbes: <= 8% - Trams abans de sortir a la via de llargària >= 6 m: <= 6%
- El talús ha de ser fixat per la DF.

La finalització de l'excavació de pous o rases per a fonaments o de lloses de fonamentació, s'ha de fer just abans de la col·locació del formigó de neteja, per mantenir la qualitat del sol.
Si això no fos possible, es deixarà una capa de 10 a 15 cm sense excavar fins al moment que es pugui formigonar la capa de neteja.
Cal extreure les roques suspeses, les terres i els materials amb perill de despreniment.
Cal extreure del fons de l'excavació qualsevol element susceptible de formar un punt de resistència local diferent de la resta, com ara roques, restes de fonaments, bosses de material tou, etc, i rebaixar el fons de l'excavació per tal que la sabata tingui un recolzament homogeni.
No s'han d'acumular terres o materials a la vora de l'excavació.
No s'ha de treballar simultàniament en zones superposades.
S'ha d'estrebar sempre que consti al projecte i quan ho determini la DF. L'estrebada ha de complir les especificacions fixades al seu plec de condicions.
S'han d'estrebar els terrenys engrunats i quan, en fondàries superiors a 1,30 m, es doni algun dels casos següents:
- S'hagi de treballar a dins
- Es treballi en una zona immediata que pugui resultar afectada per una possible esllavissada
- Hagi de quedar oberta en acabar la jornada de treball

També sempre que, per altres causes (càrregues veïnes, etc.) ho determini la DF.
S'ha de preveure un sistema de desguàs per tal d'evitar acumulació d'aigua dins l'excavació.
S'ha d'impedir l'entrada d'aigües superficials.
Si apareix aigua en l'excavació s'han de prendre les mesures necessàries per esgotar-la.
Els esgotaments s'han de fer sense comprometre l'estabilitat dels talussos i les obres veïnes, i s'han de mantenir mentre durin els treballs de fonamentació. Caldrà verificar en terrenys argilosos, si cal fer un sanejament del fons de l'excavació.
Els treballs s'han de fer de manera que molestin el mínim als possibles afectats.
En cas d'imprevistos (terrenys inundats, olors de gas, restes de construccions, etc.) s'han de suspendre els treballs i avisar la DF.
No s'ha de rebutjar cap material obtingut de l'excavació sense l'autorització expressa de la DF.
S'ha d'evitar la formació de pols, pel que cal regar les parts que s'hagin de carregar.
L'operació de càrrega s'ha de fer amb les precaucions necessàries per a aconseguir unes condicions de seguretat suficients.
S'ha de complir la normativa vigent en matèria mediambiental, de seguretat i salut i d'emmagatzematge i transport de productes de construcció.
EXCAVACIONS AMB MITJANS MANUALS O MECÀNICS:
Les terres s'han de treure de dalt a baix sense soscavar-les.
L'aportació de terres per a correcció de nivells ha de ser la mínima possible, de les mateixes existents i de compacitat igual.

S'ha de tenir en compte el sentit d'estratificació de les roques.
S'han de mantenir els dispositius de desguàs necessaris, per tal de captar i reconduir els corrents d'aigua interns, en els talussos.
EXCAVACIÓ MITJANÇANT EXPLOSIUS:
No s'ha de començar els treballs de voladures fins que la DF no doni l'aprovació al programa d'execució proposat pel contractista, justificat amb els corresponents assaigs.
El programa d'execució de voladures ha de justificar, com a mínim:
- Maquinària i mètode de perforació
- Llargària màxima de perforació
- Diàmetre de les barrinades de pretall o de destrossa i disposició de les mateixes
- Explosius, dimensions dels cartutxos i esquema de càrrega dels diferents tipus de barrinades
- Mètodes per a fixar la posició de les càrregues en l'interior de les barrinades
- Mètode i seqüència d'iniciació de les càrregues
- Mètode de comprovació del circuit d'encesa
- Tipus d'explosor
- Resultats obtinguts amb el mètode d'excavació proposat en terrenys anàlegs als de l'obra
- Mesures de seguretat per l'obra i tercers

S'ha de justificar, amb mesures del camp elèctric de terreny, l'adequació del tipus d'explosius i dels detonadors.
La programació de les càrregues de la voladura s'ha de fer considerant el tipus de roca, el tipus d'estructures properes i la separació entre la voladura i l'estructura. L'obtenció d'aquests paràmetres i la determinació dels estudis preliminars a realitzar, s'ha de fer segons el que determina l'UNE 22381.
La vibració no ha de sobrepassar els límits de velocitat definits en la Taula 1 de la norma UNE 22381 en funció del tipus d'estructura existent en les proximitats, classificada segons els grups definits en l'article 3 de la mateixa norma.
Abans d'iniciar les voladures s'ha de tenir tots els permisos i s'ha d'adoptar les mesures de seguretat necessàries.
L'aprovació inicial del Programa per part de la DF pot ser reconsiderada si la naturalesa del terreny o altres circumstàncies ho fan aconsellable, essent necessària la presentació d'un nou programa de voladures.
L'adquisició, el transport, l'emmagatzematge, la conservació, la manipulació i l'ús de metxes, detonadors i explosius, s'han de regir per les disposicions vigents, complementades amb les instruccions que figurin en la DT o en el seu defecte, fixi la DF.
S'ha de senyalitzar convenientment la zona afectada per a advertir al públic del treball amb explosius.
S'ha de tenir una cura especial pel que fa a la càrrega i encesa de barrinades; cal avisar de les descàrregues amb prou antelació per a evitar possibles accidents.
La DF pot prohibir les voladures o determinats mètodes de barrinar si els considera perillosos.
El sistema d'execució ha de permetre d'obtenir un material amb la granulometria adequada a l'ús definitiu previst.
Si com a conseqüència de les barrinades les excavacions tenen cavitats on l'aigua pot quedar retinguda, s'han de reblir aquestes cavitats amb material adequat.
Les vibracions transmeses al terreny per la voladura no han de ser excessives, si és així s'ha d'utilitzar detonadors de microretard per a l'encesa.
La perforació s'ha de carregar fins a un 75% de la seva fondària total. En roca molt fissurada, es pot reduir la càrrega al 55%.
Un cop col·locades les càrregues s'han de tapar les barrinades per a evitar la seva expulsió cap a l'exterior.
El personal destinat a l'ús dels explosius ha d'estar degudament qualificat i autoritzat i ha de ser designat especialment per la DF.
Abans d'introduir la càrrega, la barrinada s'ha de netejar adequadament per tal d'evitar fregaments, travaments dels cartutxos d'explosiu, etc.
En detectar la presència d'aigua a l'interior de les barrinades descendents, s'han de prendre les mesures oportunes, utilitzant l'explosiu adequat.
Quan la temperatura a l'interior de les barrinades excedeixi els 65°C, no s'han de carregar sense prendre precaucions especials aprovades per la DF.
En les càrregues contínues, els cartutxos de cada filera han d'estar en contacte.
En les càrregues discontínues amb intervals buits o inerts entre els cartutxos, s'ha d'assegurar la detonació dels mateixos per mitjà de cordó detonant o un sistema d'iniciació adequat. En el cas d'utilitzar espaiadors, han de ser de material antiestàtic que no propagui la flama.
La quantitat d'explosiu introduït en cada barrinada ha de ser, com a màxim, la calculada teòricament.
No poden realitzar-se simultàniament, en un mateix front o tall de treball, la perforació i la càrrega de les barrinades, si no ho autoritza explícitament la DF.
El cartutx-enceb s'ha de preparar just abans de la càrrega.
L'ús de més d'un cartutx-enceb per barrinada ha de ser autoritzat per la DF.
El detonador ha de ser suficientment enèrgic com per a assegurar l'explosió del cartutx-enceb, inclús a l'aire lliure.
En el cas d'utilitzar cordó detonant al llarg de tota la barrinada, el detonador s'ha d'adossar

al començament del cordó, amb el fons del mateix dirigit en el sentit de la detonació.
Tot cartutx encebat que no s'utilitzi ha de ser privat del seu detonador, fent l'operació la mateixa persona que va preparar l'enceb.
L'ataconat de les barrinades ha d'assegurar el confinament de l'explosió.
El material utilitzat per a l'ataconat ha de ser de plàstic, antiestàtic i no ha de propagar la flama.
Per a fer l'ataconat s'han d'utilitzar atacadors de fusta o d'altres materials que no produeixin espurnes o càrregues elèctriques en contacte amb les parets de la barrinada. No han de tenir angles o arestes que puguin trencar l'envoltura dels cartutxos, els cordons o les metxes.
La pega s'ha de fer en el menor temps possible des de la càrrega de les barrinades.
Tota barrinada carregada ha d'estar sota vigilància quan sigui accessible o no estigui degudament senyalitzada.
Abans d'encendre les metxes el responsable de la voladura ha de comprovar que tots els accessos estan sota vigilància per mitjà d'operaris o de senyals òptiques o acústiques.
La vigilància no s'ha de treure fins que s'autoritzi l'accés als talls de treball.
Abans de fer la pega, el responsable de la voladura s'ha d'assegurar de que tot el personal està resguardat. Ha de ser l'últim en deixar el tall i posar-se a resguard.
Abans de reprendre els treballs, el responsable de la voladura ha de reconèixer el front, posant especial atenció a la possible existència de barrinades fallides.
En el cas de fronts convergents o que avancin en direccions oposades amb risc que la pega d'un d'ells pugui provocar projeccions o caigudes de pedres sobre l'altre, s'han de suspendre els treballs i avisar a la DF.
No es pot utilitzar metxa ordinària per a disparar més de sis barrinades en cada pega si no és amb l'autorització expressa de la DF i seguint les seves indicacions.
La llargària de la metxa des de la boca de la barrinada ha de ser, com a mínim, d'1,5 m. La metxa testimoni, quan s'utilitzi, ha de ser la meitat de l'anterior. Aquesta última s'ha d'encendre primer.
S'ha de contar el número de barrinades explosionades i, en cas de dubte o quan s'hagi contat menys detonacions que barrinades, no es pot tornar al front fins al cap de mitja hora.
Les barrinades fallides han de ser degudament senyalitzades i notificades a la DF. S'han de neutralitzar el més aviat possible seguint les indicacions de la DF.
Queda prohibit recarregar fons de barrinades per a continuar la perforació.
En el cas de pega elèctrica, s'ha de prendre precaucions per a evitar la presència de corrents estranyes. No s'han d'encebar explosius ni carregar barrinades amb possibilitat de que es produeixin tempestes.
Els conductors elèctrics de la línia de tir han de ser individuals i han d'estar degudament aïllats. No poden estar en contacte amb elements metàl·lics.
Els detonadors elèctrics s'han de connectar en sèrie. No s'han d'utilitzar més dels que puguin ser disparats amb seguretat.
S'ha de comprovar el circuit amb els detonadors connectats a la línia de tir, des del refugi per a l'accionament de l'explosor.
Fins al moment del tir la línia ha d'estar desconnectada de l'explosor i en curt circuit. L'artiller ha de tenir sempre les manetes del explosor. L'explosor i el comprovador de línia han de ser homologats.
3.- UNITAT I CRITERI D'AMIDAMENT
m3 de volum excavat segons les especificacions de la DT, amidat com a diferència entre els perfils transversals del terreny aixecats abans de començar les obres i els perfils teòrics assenyalats als plànols, amb les modificacions aprovades per la DF.
No s'ha d'abonar l'excés d'excavació que s'hagi produït sense l'autorització de la DF, ni la càrrega i el transport del material ni els treballs que calguin per a reomplir-lo.
Inclou la càrrega, allisada de talussos, esgotaments per pluja o inundació i quantes operacions faci falta per a una correcta execució de les obres.
També estan inclosos en el preu el manteniment dels camins de comunicació entre el desmunt i les zones on han d'anar les terres, la seva creació, i la seva eliminació, si s'escau.
Tan sols s'han d'abonar els esllavissaments no provocats, sempre que s'hagin observat totes les prescripcions relatives a excavacions, entibacions i voladures.
No s'inclou dins d'aquest criteri el tall previ de les excavacions amb explosiu.
4.- NORMATIVA DE COMPLIMENT OBLIGATORI
OBRES D'EDIFICACIÓ:
Documento Básico de Seguridad estructural de cimientos DB-SE-C, parte II del CTE, aprobado por el Real Decreto 314/2006.
OBRES D'ENGINYERIA CIVIL:
* Orden de 6 de febrero de 1976 por la que se aprueba el Pliego de Prescripciones Técnicas Generales para Obras de Carreteras y Puentes (PG-3).
* Orden de 28 de septiembre de 1989 por la que se modifica el artículo 104 del Pliego de Prescripciones Técnicas Generales para Obras de Carreteras y Puentes (PG-3).
* Orden FOM/1382/2002 de 16 de mayo, por la que se actualizan determinados artículos del pliego de prescripciones técnicas generales para obras de carreteras y puentes relativos a la construcción de explanaciones, drenajes y cimentaciones (PG-3).
Real Decreto 863/1985 de 2 de abril, por el que se aprueba el Reglamento General de Normas Básicas

de Seguridad Minera.
Orden de 20 de marzo de 1986 por la que se aprueban determinadas Instrucciones Técnicas complementarias relativas a los capítulos IV,V,VII,IX y X del Reglamento General de Normas Básicas de Seguridad Minera
* UNE 22381:1993 Control de vibraciones producidas por voladuras

---

P2 DEMOLICIONS, ENDERROCS, MOVIMENTS DE TERRES I GESTIÓ DE RESIDUS

P22 MOVIMENTS DE TERRES

P221 EXCAVACIONS

P2217- EXCAVACIÓ PER A REBAIX

0.- ELEMENTS QUE CONTEMPLA EL PLEC

P2217-55SN.

1.- DEFINICIÓ I CONDICIONS DE LES PARTIDES D'OBRA EXECUTADES
Excavacions amb finalitats diverses, que tenen com a resultat el rebaix del terreny.
S'han considerat els tipus següents:
- Excavació per a rebaix
- Excavació de roca a cel obert amb morter expansiu
En actuacions de reparació, s'han considerat els graus de dificultat següents:
- Grau de dificultat associat a la mobilitat en l'actuació: - Sense dificultat de mobilitat: actuacions en què hi ha una interferència pròpia de l'entorn on es desenvolupen. - Amb dificultat de mobilitat: actuacions en entorns amb dificultat de mobilitat i/o amb el material aplegat lluny de la zona de treball: - Actuacions amb dificultat d'accessibilitat, per la poca mobilitat de la maquinària, per l'elevada presència de guals particulars i passos de vianants, per la impossibilitat d'ubicar una plataforma de treball lateral, per la impossibilitat d'ocupació de la calçada per fer l'aplec de materials que impliqui fer l'actuació per fases per tal de mantenir el pas de vianants i/o per estar en una zona amb tràfic rodat important - Actuacions en les què els materials estan aplegats lluny de la zona de treball per manca d'espai en la proximitat d'on s'executen les tasques.
- Grau de dificultat associat a l'àmbit de l'actuació en funció de l'amplària de la vorera, calçada o plataforma única
- Grau de dificultat associat a la presència d'elements externs a l'actuació: - Sense afectació per serveis o elements de mobiliari urbà: actuacions sense serveis (canalitzacions d'aigua, semàfors, enllumenat, etc.) ni elements urbans de grans dimensions (marquesines, mòduls d'aparcament de bicicletes, etc.) que interfereixin (o que puguin interferir) en les tasques - Amb afectació per serveis o elements de mobiliari urbà: actuacions amb serveis (canalitzacions d'aigua, semàfors, enllumenat, etc.) o elements urbans de grans dimensions (marquesines, mòduls d'aparcament de bicicletes, etc) que interfereixen en les tasques.
- Grau de dificultat associat a l'abast de l'actuació
L'execució de la unitat d'obra inclou les operacions següents:
Excavació per esplanació, rebaix, buidat de soterrani o caixa de paviment:
- Preparació de la zona de treball
- Situació dels punts topogràfics
- Excavació de les terres
- Càrrega de les terres sobre camió o contenidor, en el seu cas
Excavació de roca amb morter expansiu:
- Preparació de la zona de treball
- Situació de les referències topogràfiques externes
- Perforació de la roca d'acord amb un pla de treball preestablert
- Introducció del morter a les perforacions
- Trossejat de les restes amb martell trencador
- Càrrega de la runa sobre camió o contenidor
CONDICIONS GENERALS:
Es considera terreny fluix, el capaç de ser foradat amb pala, que té un assaig SPT < 20.
Es considera terreny compacte, el capaç de ser foradat amb pic (no amb pala), que té un assaig SPT entre 20 i 50.

Es considera terreny de trànsit, el capaç de ser foradat amb màquina o escarificadora (no amb pic), que té un assaig SPT > 50 sense rebot.
Es considera terreny no classificat, des del capaç de ser foradat amb pala, que té un assaig SPT < 20, fins al capaç de ser foradat amb màquina o escarificadora (no amb pic), que té un assaig SPT > 50 sense rebot.
Es considera roca de resistència baixa, la que amb dificultat es deixa ratllar amb navalla, que té un assaig de resistència a la compressió simple entre 5 i 25 MPa.
Es considera roca de resistència mitja, la que es pot trencar amb un cop de martell i que no es deixa ratllar amb navalla, que té un assaig de resistència a la compressió simple entre 25 i 50 MPa.
Es considera roca de resistència alta, la que necessita més d'un cop de martell per trencar-se, que té un assaig de resistència a la compressió simple entre 50 i 100 MPa.
Es considera que la càrrega de terres sobre camió és directa quan l'existència de rampa o d'altres condicionants de l'obra permeten que els mitjans d'excavació realitzin l'excavació i la càrrega de terres.
Es considera que la càrrega de terres sobre camió és indirecta quan la inexistència de rampa o d'altres condicionants de l'obra no permeten que els mitjans d'excavació realitzin la càrrega de terres i és necessària la utilització d'una altra màquina per a aquesta funció.
EXCAVACIÓ PER A ESPLANACIÓ, REBAIX DEL TERRENY O BUIDAT DE SOTERRANI:
L'excavació per a caixes de paviments s'aplica en superfícies petites o mitjanes i amb una profunditat exactament definida, amb lleugeres dificultats de maniobra de màquines o camions.
S'entén que el rebaix es fa en superfícies mitjanes o grans, sense problemes de maniobrabilitat de màquines o de camions.
El fons de l'excavació s'ha de deixar pla, anivellat o amb la inclinació prevista.
S'han de deixar els talussos perimetrals que fixi la DF.
L'aportació de terres per a correccions del nivell ha de ser mínima, de la mateixa terra existent i amb la mateixa compacitat.
La qualitat del terreny al fons de l'excavació requereix l'aprovació explícita de la DF.
Les terres que determini la DF s'han de conservar en una zona a part. La resta s'ha de transportar a un abocador autoritzat.
Toleràncies d'execució:
- Replanteig: ± 100 mm
- Nivells: + 10 mm, - 50 mm
- Planor: ± 40 mm/m
- Angle del talús: ± 2°

2.- CONDICIONS DEL PROCÉS D'EXECUCIÓ
CONDICIONS GENERALS:
No s'ha de treballar quan plou, neva o fa vent superior als 60 km/h.
En cas d'imprevistos (terrenys inundats, olors de gas, restes de construccions, etc.) s'han de suspendre els treballs i avisar la DF.
Si cal fer rampes per accedir a la zona de treball, han de tenir les característiques següents:
- Amplària: >= 4,5 m
- Pendent: - Trams rectes: <= 12% - Corbes: <= 8% - Trams abans de sortir a la via de llargària >= 6 m: <= 6%
- El talús ha de ser fixat per la DF.

EXCAVACIÓ PER A ESPLANACIÓ, REBAIX DEL TERRENY O BUIDAT DE SOTERRANI:
Les terres s'han d'extreure de dalt a baix, sense soscavar-les.
No s'han d'acumular terres o materials a la vora de l'excavació.
S'han d'extreure les terres o els materials amb perill de desprendiment.
S'ha d'impedir l'entrada d'aigües superficials. Cal preveure un sistema de desguàs a fi d'evitar l'acumulació d'aigua dins de l'excavació.
EXCAVACIÓ AMB MORTER EXPANSIU:
Cal fer un programa de les perforacions i del procés del reblert amb morter i extracció de la roca.
En fer les perforacions, cal verificar que no es produeixen danys a estructures properes. Si es donés aquest cas, cal evitar l'ús de barrines percussores i fer els forats exclusivament per rotació.
3.- UNITAT I CRITERI D'AMIDAMENT
EXCAVACIÓ:
m3 de volum excavat segons les especificacions de la DT, amidat com a diferència entre els perfils transversals del terreny aixecats abans de començar les obres i els perfils teòrics assenyalats als plànols, amb les modificacions aprovades per la DF.
No s'ha d'abonar l'excés d'excavació que s'hagi produït sense l'autorització de la DF, ni la càrrega i el transport del material ni els treballs que calguin per a reomplir-lo.
Inclou la càrrega, allisada de talussos, esgotaments per pluja o inundació i quantes operacions faci falta per a una correcta execució de les obres.
També estan inclosos en el preu el manteniment dels camins de comunicació entre el desmunt i les zones on han d'anar les terres, la seva creació, i la seva eliminació, si s'escau.
Tan sols s'han d'abonar els esllavissaments no provocats, sempre que s'hagin observat totes les prescripcions relatives a excavacions, entibacions i voladures.
4.- NORMATIVA DE COMPLIMENT OBLIGATORI

Documento Básico de Seguridad estructural de cimientos DB-SE-C, parte II del CTE, aprobado por el Real Decreto 314/2006.

_____

P2 DEMOLICIONS, ENDERROCS, MOVIMENTS DE TERRES I GESTIÓ DE RESIDUS

P22 MOVIMENTS DE TERRES

P221 EXCAVACIONS

P2218- EXCAVACIÓ DE POU

0.- ELEMENTS QUE CONTEMPLA EL PLEC

P2218-566F,P2218-566I,P2218-566C.

1.- DEFINICIÓ I CONDICIONS DE LES PARTIDES D'OBRA EXECUTADES
Conjunt d'operacions necessàries per obrir rases i pous de fonaments realitzades amb mitjans mecànics o amb utilització d'explosius.
L'execució de la unitat d'obra inclou les operacions següents:
Excavacions amb mitjans manuals o mecànics:
- Preparació de la zona de treball
- Situació dels punts topogràfics exteriors a l'excavació
- Replanteig de la zona a excavar i determinació de l'ordre d'execució de les dames si és el cas
- Excavació de les terres
- Càrrega de les terres sobre camió, contenidor, o formació de cavallons a la vora de la rasa, segons indiqui la partida d'obra
- Reblert i compactació de les terres en cas necessari

Excavacions amb explosius:
- Preparació de la zona de treball
- Situació dels punts topogràfics exteriors a l'excavació
- Replanteig de l'excavació i de la situació de les barrinades
- Execució de les perforacions per a la col·locació dels explosius
- Càrrega i encesa de les barrinades
- Control posterior a l'explosió de les barrinades
- Càrrega de la runa sobre el camió

CONDICIONS GENERALS:
Es considera terreny fluix, el capaç de ser foradat amb pala, que té un assaig SPT < 20.
Es considera terreny compacte, el capaç de ser foradat amb pic (no amb pala), que té un assaig SPT entre 20 i 50.
Es considera terreny de trànsit, el capaç de ser foradat amb màquina o escarificadora (no amb pic), que té un assaig SPT > 50 sense rebot.
Es considera terreny no classificat, des del capaç de ser foradat amb pala, que té un assaig SPT < 20, fins al capaç de ser foradat amb màquina o escarificadora (no amb pic), que té un assaig SPT > 50 sense rebot.
Es considera roca la que pot ser foradada amb compressor (no amb màquina), que té un rebot a l'assaig SPT.
L'element excavat ha de tenir la forma i les dimensions especificades en la DT, o en el seu defecte, les que determini la DF.
El fons de l'excavació ha de quedar anivellat.
El fons de l'excavació no ha de tenir material engrunat o fluix i les esquerdes i els forats han de quedar reblerts.
Els talussos perimetrals han de ser els fixats per la DF.
Els talussos han de tenir el pendent especificat a la DT.
La qualitat de terreny del fons de l'excavació requereix l'aprovació explícita de la DF.
Toleràncies d'execució:
- Dimensions: ± 5%, ± 50 mm
- Planor: ± 40 mm/m
- Replanteig: < 0,25%, ± 100 mm
- Nivells: ± 50 mm
- Aplomat o talús de les cares laterals: ± 2°

2.- CONDICIONS DEL PROCÉS D'EXECUCIÓ

CONDICIONS GENERALS:
No s'ha de treballar amb pluja, neu o vent superior als 60 km/h.
S'han de protegir els elements de servei públic que puguin resultar afectats per les obres.
S'han d'eliminar els elements que puguin entorpir els treballs d'execució de la partida.
S'ha de seguir l'ordre dels treballs previst per la DF.
Abans de començar els treballs, es farà un replanteig previ que ha de ser aprovat per la DF.
Hi ha d'haver punts fixos de referència exteriors a la zona de treball, als quals s'hi han de referir totes les lectures topogràfiques.
Si cal fer rampes per accedir a la zona de treball, han de tenir les característiques següents:
- Amplària: >= 4,5 m
- Pendent: - Trams rectes: <= 12% - Corbes: <= 8% - Trams abans de sortir a la via de llargària >= 6 m: <= 6%
- El talús ha de ser fixat per la DF.
La finalització de l'excavació de pous o rases per a fonaments o de lloses de fonamentació, s'ha de fer just abans de la col·locació del formigó de neteja, per mantenir la qualitat del sol.
Si això no fos possible, es deixarà una capa de 10 a 15 cm sense excavar fins al moment que es pugui formigonar la capa de neteja.
Cal extreure les roques suspeses, les terres i els materials amb perill de despreniment.
Cal extreure del fons de l'excavació qualsevol element susceptible de formar un punt de resistència local diferent de la resta, com ara roques, restes de fonaments, bosses de material tou, etc, i rebaixar el fons de l'excavació per tal que la sabata tingui un recolzament homogeni.
No s'han d'acumular terres o materials a la vora de l'excavació.
No s'ha de treballar simultàniament en zones superposades.
S'ha d'estrebar sempre que consti al projecte i quan ho determini la DF. L'estrebada ha de complir les especificacions fixades al seu plec de condicions.
S'han d'estrebar els terrenys engrunats i quan, en fondàries superiors a 1,30 m, es doni algun dels casos següents:
- S'hagi de treballar a dins
- Es treballi en una zona immediata que pugui resultar afectada per una possible esllavissada
- Hagi de quedar oberta en acabar la jornada de treball
També sempre que, per altres causes (càrregues veïnes, etc.) ho determini la DF.
S'ha de preveure un sistema de desguàs per tal d'evitar acumulació d'aigua dins l'excavació.
S'ha d'impedir l'entrada d'aigües superficials.
Si apareix aigua en l'excavació s'han de prendre les mesures necessàries per esgotar-la.
Els esgotaments s'han de fer sense comprometre l'estabilitat dels talussos i les obres veïnes, i s'han de mantenir mentre durin els treballs de fonamentació. Caldrà verificar en terrenys argilosos, si cal fer un sanejament del fons de l'excavació.
Els treballs s'han de fer de manera que molestin el mínim als possibles afectats.
En cas d'imprevistos (terrenys inundats, olors de gas, restes de construccions, etc.) s'han de suspendre els treballs i avisar la DF.
No s'ha de rebutjar cap material obtingut de l'excavació sense l'autorització expressa de la DF.
S'ha d'evitar la formació de pols, pel que cal regar les parts que s'hagin de carregar.
L'operació de càrrega s'ha de fer amb les precaucions necessàries per a aconseguir unes condicions de seguretat suficients.
S'ha de complir la normativa vigent en matèria mediambiental, de seguretat i salut i d'emmagatzematge i transport de productes de construcció.
EXCAVACIONS AMB MITJANS MANUALS O MECÀNICS:
Les terres s'han de treure de dalt a baix sense soscavar-les.
L'aportació de terres per a correcció de nivells ha de ser la mínima possible, de les mateixes existents i de compacitat igual.
S'ha de tenir en compte el sentit d'estratificació de les roques.
S'han de mantenir els dispositius de desguàs necessaris, per tal de captar i reconduir els corrents d'aigua interns, en els talussos.
EXCAVACIÓ MITJANÇANT EXPLOSIUS:
No s'ha de començar els treballs de voladures fins que la DF no doni l'aprovació al programa d'execució proposat pel contractista, justificat amb els corresponents assaigs.
El programa d'execució de voladures ha de justificar, com a mínim:
- Maquinària i mètode de perforació
- Llargària màxima de perforació
- Diàmetre de les barrinades de pretall o de destrossa i disposició de les mateixes
- Explosius, dimensions dels cartutxos i esquema de càrrega dels diferents tipus de barrinades
- Mètodes per a fixar la posició de les càrregues en l'interior de les barrinades
- Mètode i seqüència d'iniciació de les càrregues
- Mètode de comprovació del circuit d'encesa
- Tipus d'explosor
- Resultats obtinguts amb el mètode d'excavació proposat en terrenys anàlegs als de l'obra
- Mesures de seguretat per l'obra i tercers
S'ha de justificar, amb mesures del camp elèctric de terreny, l'adequació del tipus d'explosius i dels detonadors.

La programació de les càrregues de la voladura s'ha de fer considerant el tipus de roca, el tipus d'estructures properes i la separació entre la voladura i l'estructura. L'obtenció d'aquests paràmetres i la determinació dels estudis preliminars a realitzar, s'ha de fer segons el que determina l'UNE 22381.
La vibració no ha de sobrepassar els límits de velocitat definits en la Taula 1 de la norma UNE 22381 en funció del tipus d'estructura existent en les proximitats, classificada segons els grups definits en l'article 3 de la mateixa norma.
Abans d'iniciar les voladures s'ha de tenir tots els permisos i s'ha d'adoptar les mesures de seguretat necessàries.
L'aprovació inicial del Programa per part de la DF pot ser reconsiderada si la naturalesa del terreny o altres circumstàncies ho fan aconsellable, essent necessària la presentació d'un nou programa de voladures.
L'adquisició, el transport, l'emmagatzematge, la conservació, la manipulació i l'ús de metxes, detonadors i explosius, s'han de regir per les disposicions vigents, complementades amb les instruccions que figurin en la DT o en el seu defecte, fixi la DF.
S'ha de senyalitzar convenientment la zona afectada per a advertir al públic del treball amb explosius.
S'ha de tenir una cura especial pel que fa a la càrrega i encesa de barrinades; cal avisar de les descàrregues amb prou antelació per a evitar possibles accidents.
La DF pot prohibir les voladures o determinats mètodes de barrinar si els considera perillosos.
El sistema d'execució ha de permetre d'obtenir un material amb la granulometria adequada a l'ús definitiu previst.
Si com a conseqüència de les barrinades les excavacions tenen cavitats on l'aigua pot quedar retinguda, s'han de reblir aquestes cavitats amb material adequat.
Les vibracions transmeses al terreny per la voladura no han de ser excessives, si és així s'ha d'utilitzar detonadors de microretard per a l'encesa.
La perforació s'ha de carregar fins a un 75% de la seva fondària total. En roca molt fissurada, es pot reduir la càrrega al 55%.
Un cop col·locades les càrregues s'han de tapar les barrinades per a evitar la seva expulsió cap a l'exterior.
El personal destinat a l'ús dels explosius ha d'estar degudament qualificat i autoritzat i ha de ser designat especialment per la DF.
Abans d'introduir la càrrega, la barrinada s'ha de netejar adequadament per tal d'evitar fregaments, travaments dels cartutxos d'explosiu, etc.
En detectar la presència d'aigua a l'interior de les barrinades descendents, s'han de prendre les mesures oportunes, utilitzant l'explosiu adequat.
Quan la temperatura a l'interior de les barrinades excedeixi els 65°C, no s'han de carregar sense prendre precaucions especials aprovades per la DF.
En les càrregues contínues, els cartutxos de cada filera han d'estar en contacte.
En les càrregues discontínues amb intervals buits o inerts entre els cartutxos, s'ha d'assegurar la detonació dels mateixos per mitjà de cordó detonant o un sistema d'iniciació adequat. En el cas d'utilitzar espaiadors, han de ser de material antiestàtic que no propagui la flama.
La quantitat d'explosiu introduït en cada barrinada ha de ser, com a màxim, la calculada teòricament.
No poden realitzar-se simultàniament, en un mateix front o tall de treball, la perforació i la càrrega de les barrinades, si no ho autoritza explícitament la DF.
El cartutx-enceb s'ha de preparar just abans de la càrrega.
L'ús de més d'un cartutx-enceb per barrinada ha de ser autoritzat per la DF.
El detonador ha de ser suficientment enèrgic com per a assegurar l'explosió del cartutx-enceb, inclús a l'aire lliure.
En el cas d'utilitzar cordó detonant al llarg de tota la barrinada, el detonador s'ha d'adossar al començament del cordó, amb el fons del mateix dirigit en el sentit de la detonació.
Tot cartutx encebat que no s'utilitzi ha de ser privat del seu detonador, fent l'operació la mateixa persona que va preparar l'enceb.
L'ataconat de les barrinades ha d'assegurar el confinament de l'explosió.
El material utilitzat per a l'ataconat ha de ser de plàstic, antiestàtic i no ha de propagar la flama.
Per a fer l'ataconat s'han d'utilitzar atacadors de fusta o d'altres materials que no produeixin espurnes o càrregues elèctriques en contacte amb les parets de la barrinada. No han de tenir angles o arestes que puguin trencar l'envoltura dels cartutxos, els cordons o les metxes.
La pega s'ha de fer en el menor temps possible des de la càrrega de les barrinades.
Tota barrinada carregada ha d'estar sota vigilància quan sigui accessible o no estigui degudament senyalitzada.
Abans d'encendre les metxes el responsable de la voladura ha de comprovar que tots els accessos estan sota vigilància per mitjà d'operaris o de senyals òptiques o acústiques.
La vigilància no s'ha de treure fins que s'autoritzi l'accés als talls de treball.
Abans de fer la pega, el responsable de la voladura s'ha d'assegurar de que tot el personal està resguardat. Ha de ser l'últim en deixar el tall i posar-se a resguard.
Abans de reprendre els treballs, el responsable de la voladura ha de reconèixer el front, posant especial atenció a la possible existència de barrinades fallides.

En el cas de fronts convergents o que avancin en direccions oposades amb risc que la pega d'un d'ells pugui provocar projeccions o caigudes de pedres sobre l'altre, s'han de suspendre els treballs i avisar a la DF.
No es pot utilitzar metxa ordinària per a disparar més de sis barrinades en cada pega si no és amb l'autorització expressa de la DF i seguint les seves indicacions.
La llargària de la metxa des de la boca de la barrinada ha de ser, com a mínim, d'1,5 m. La metxa testimoni, quan s'utilitzi, ha de ser la meitat de l'anterior. Aquesta última s'ha d'encendre primer.
S'ha de contar el número de barrinades explosionades i, en cas de dubte o quan s'hagi contat menys detonacions que barrinades, no es pot tornar al front fins al cap de mitja hora.
Les barrinades fallides han de ser degudament senyalitzades i notificades a la DF. S'han de neutralitzar el més aviat possible seguint les indicacions de la DF.
Queda prohibit recarregar fons de barrinades per a continuar la perforació.
En el cas de pega elèctrica, s'ha de prendre precaucions per a evitar la presència de corrents estranyes. No s'han d'encebar explosius ni carregar barrinades amb possibilitat de que es produeixin tempestes.
Els conductors elèctrics de la línia de tir han de ser individuals i han d'estar degudament aïllats. No poden estar en contacte amb elements metàl·lics.
Els detonadors elèctrics s'han de connectar en sèrie. No s'han d'utilitzar més dels que puguin ser disparats amb seguretat.
S'ha de comprovar el circuit amb els detonadors connectats a la línia de tir, des del refugi per a l'accionament de l'explosor.
Fins al moment del tir la línia ha d'estar desconnectada de l'explosor i en curt circuit. L'artiller ha de tenir sempre les manetes del explosor. L'explosor i el comprovador de línia han de ser homologats.
3.- UNITAT I CRITERI D'AMIDAMENT
m3 de volum excavat segons les especificacions de la DT, amidat com a diferència entre els perfils transversals del terreny aixecats abans de començar les obres i els perfils teòrics assenyalats als plànols, amb les modificacions aprovades per la DF.
No s'ha d'abonar l'excés d'excavació que s'hagi produït sense l'autorització de la DF, ni la càrrega i el transport del material ni els treballs que calguin per a reomplir-lo.
Inclou la càrrega, allisada de talussos, esgotaments per pluja o inundació i quantes operacions faci falta per a una correcta execució de les obres.
També estan inclosos en el preu el manteniment dels camins de comunicació entre el desmunt i les zones on han d'anar les terres, la seva creació, i la seva eliminació, si s'escau.
Tan sols s'han d'abonar els esllavissaments no provocats, sempre que s'hagin observat totes les prescripcions relatives a excavacions, entibacions i voladures.
No s'inclou dins d'aquest criteri el tall previ de les excavacions amb explosiu.
4.- NORMATIVA DE COMPLIMENT OBLIGATORI
OBRES D'EDIFICACIÓ:
Documento Básico de Seguridad estructural de cimientos DB-SE-C, parte II del CTE, aprobado por el Real Decreto 314/2006.
OBRES D'ENGINYERIA CIVIL:
* Orden de 6 de febrero de 1976 por la que se aprueba el Pliego de Prescripciones Técnicas Generales para Obras de Carreteras y Puentes (PG-3).
* Orden de 28 de septiembre de 1989 por la que se modifica el artículo 104 del Pliego de Prescripciones Técnicas Generales para Obras de Carreteras y Puentes (PG-3).
* Orden FOM/1382/2002 de 16 de mayo, por la que se actualizan determinados artículos del pliego de prescripciones técnicas generales para obras de carreteras y puentes relativos a la construcción de explanaciones, drenajes y cimentaciones (PG-3).
Real Decreto 863/1985 de 2 de abril, por el que se aprueba el Reglamento General de Normas Básicas de Seguridad Minera.
Orden de 20 de marzo de 1986 por la que se aprueban determinadas Instrucciones Técnicas complementarias relativas a los capítulos IV,V,VII,IX y X del Reglamento General de Normas Básicas de Seguridad Minera
* UNE 22381:1993 Control de vibraciones producidas por voladuras

---

P2 DEMOLICIONS, ENDERROCS, MOVIMENTS DE TERRES I GESTIÓ DE RESIDUS

P22 MOVIMENTS DE TERRES

P221 EXCAVACIONS

P2219- EXCAVACIÓ DE POU AÏLLAT

0.- ELEMENTS QUE CONTEMPLA EL PLEC

P2219-564L.

1.- DEFINICIÓ I CONDICIONS DE LES PARTIDES D'OBRA EXECUTADES
Conjunt d'operacions necessàries per obrir rases i pous de fonaments realitzades amb mitjans mecànics o amb utilització d'explosius.
En actuacions de reparació, s'han considerat els graus de dificultat següents:
- Grau de dificultat associat a la mobilitat en l'actuació: - Sense dificultat de mobilitat: actuacions en què hi ha una interferència pròpia de l'entorn on es desenvolupen. - Amb dificultat de mobilitat: actuacions en entorns amb dificultat de mobilitat i/o amb el material aplegat lluny de la zona de treball: - Actuacions amb dificultat d'accessibilitat, per la poca mobilitat de la maquinària, per l'elevada presència de guals particulars i passos de vianants, per la impossibilitat d'ubicar una plataforma de treball lateral, per la impossibilitat d'ocupació de la calçada per fer l'aplec de materials que impliqui fer l'actuació per fases per tal de mantenir el pas de vianants i/o per estar en una zona amb tràfic rodat important - Actuacions en les què els materials estan aplegats lluny de la zona de treball per manca d'espai en la proximitat d'on s'executen les tasques.
- Grau de dificultat associat a l'àmbit de l'actuació en funció de l'amplària de la vorera, calçada o plataforma única
- Grau de dificultat associat a la presència d'elements externs a l'actuació: - Sense afectació per serveis o elements de mobiliari urbà: actuacions sense serveis (canalitzacions d'aigua, semàfors, enllumenat, etc.) ni elements urbans de grans dimensions (marquesines, mòduls d'aparcament de bicicletes, etc.) que interfereixin (o que puguin interferir) en les tasques - Amb afectació per serveis o elements de mobiliari urbà: actuacions amb serveis (canalitzacions d'aigua, semàfors, enllumenat, etc.) o elements urbans de grans dimensions (marquesines, mòduls d'aparcament de bicicletes, etc) que interfereixen en les tasques.
- Grau de dificultat associat a l'abast de l'actuació
L'execució de la unitat d'obra inclou les operacions següents:
- Preparació de la zona de treball
- Situació dels punts topogràfics exteriors a l'excavació
- Replanteig de la zona a excavar i determinació de l'ordre d'execució de les dames si és el cas
- Excavació de les terres
- Càrrega de les terres sobre camió, contenidor, o formació de cavallons a la vora de la rasa, segons indiqui la partida d'obra
- Reblert i compactació de les terres en cas necessari
CONDICIONS GENERALS:
Es considera terreny fluix, el capaç de ser foradat amb pala, que té un assaig SPT < 20.
Es considera terreny compacte, el capaç de ser foradat amb pic (no amb pala), que té un assaig SPT entre 20 i 50.
Es considera terreny de trànsit, el capaç de ser foradat amb màquina o escarificadora (no amb pic), que té un assaig SPT > 50 sense rebot.
Es considera terreny no classificat, des del capaç de ser foradat amb pala, que té un assaig SPT < 20, fins al capaç de ser foradat amb màquina o escarificadora (no amb pic), que té un assaig SPT > 50 sense rebot.
Es considera roca la que pot ser foradada amb compressor (no amb màquina), que té un rebot a l'assaig SPT.
L'element excavat ha de tenir la forma i les dimensions especificades en la DT, o en el seu defecte, les que determini la DF.
El fons de l'excavació ha de quedar anivellat.
El fons de l'excavació no ha de tenir material engrunat o fluix i les esquerdes i els forats han de quedar reblerts.
Els talussos perimetrals han de ser els fixats per la DF.
Els talussos han de tenir el pendent especificat a la DT.
La qualitat de terreny del fons de l'excavació requereix l'aprovació explícita de la DF.
Toleràncies d'execució:
- Dimensions: ± 5%, ± 50 mm
- Planor: ± 40 mm/m
- Replanteig: < 0,25%, ± 100 mm
- Nivells: ± 50 mm
- Aplomat o talús de les cares laterals: ± 2°
2.- CONDICIONS DEL PROCÉS D'EXECUCIÓ
CONDICIONS GENERALS:
No s'ha de treballar amb pluja, neu o vent superior als 60 km/h.
S'han de protegir els elements de servei públic que puguin resultar afectats per les obres.
S'han d'eliminar els elements que puguin entorpir els treballs d'execució de la partida.

S'ha de seguir l'ordre dels treballs previst per la DF.
Abans de començar els treballs, es farà un replanteig previ que ha de ser aprovat per la DF.
Hi ha d'haver punts fixos de referència exteriors a la zona de treball, als quals s'hi han de referir totes les lectures topogràfiques.
Si cal fer rampes per accedir a la zona de treball, han de tenir les característiques següents:
- Amplària: >= 4,5 m
- Pendent: - Trams rectes: <= 12% - Corbes: <= 8% - Trams abans de sortir a la via de llargària >= 6 m: <= 6%
- El talús ha de ser fixat per la DF.
La finalització de l'excavació de pous o rases per a fonaments o de lloses de fonamentació, s'ha de fer just abans de la col·locació del formigó de neteja, per mantenir la qualitat del sol.
Si això no fos possible, es deixarà una capa de 10 a 15 cm sense excavar fins al moment que es pugui formigonar la capa de neteja.
Cal extreure les roques suspeses, les terres i els materials amb perill de despreniment.
Cal extreure del fons de l'excavació qualsevol element susceptible de formar un punt de resistència local diferent de la resta, com ara roques, restes de fonaments, bosses de material tou, etc, i rebaixar el fons de l'excavació per tal que la sabata tingui un recolzament homogeni.
No s'han d'acumular terres o materials a la vora de l'excavació.
No s'ha de treballar simultàniament en zones superposades.
S'ha d'estrebar sempre que consti al projecte i quan ho determini la DF. L'estrebada ha de complir les especificacions fixades al seu plec de condicions.
S'han d'estrebar els terrenys engrunats i quan, en fondàries superiors a 1,30 m, es doni algun dels casos següents:
- S'hagi de treballar a dins
- Es treballi en una zona immediata que pugui resultar afectada per una possible esllavissada
- Hagi de quedar oberta en acabar la jornada de treball
També sempre que, per altres causes (càrregues veïnes, etc.) ho determini la DF.
S'ha de preveure un sistema de desguàs per tal d'evitar acumulació d'aigua dins l'excavació.
S'ha d'impedir l'entrada d'aigües superficials.
Si apareix aigua en l'excavació s'han de prendre les mesures necessàries per esgotar-la.
Els esgotaments s'han de fer sense comprometre l'estabilitat dels talussos i les obres veïnes, i s'han de mantenir mentre durin els treballs de fonamentació. Caldrà verificar en terrenys argilosos, si cal fer un sanejament del fons de l'excavació.
Els treballs s'han de fer de manera que molestin el mínim als possibles afectats.
En cas d'imprevistos (terrenys inundats, olors de gas, restes de construccions, etc.) s'han de suspendre els treballs i avisar la DF.
No s'ha de rebutjar cap material obtingut de l'excavació sense l'autorització expressa de la DF.
S'ha d'evitar la formació de pols, pel que cal regar les parts que s'hagin de carregar.
L'operació de càrrega s'ha de fer amb les precaucions necessàries per a aconseguir unes condicions de seguretat suficients.
S'ha de complir la normativa vigent en matèria mediambiental, de seguretat i salut i d'emmagatzematge i transport de productes de construcció.
Les terres s'han de treure de dalt a baix sense soscavar-les.
L'aportació de terres per a correcció de nivells ha de ser la mínima possible, de les mateixes existents i de compacitat igual.
S'ha de tenir en compte el sentit d'estratificació de les roques.
S'han de mantenir els dispositius de desguàs necessaris, per tal de captar i reconduir els corrents d'aigua interns, en els talussos.
3.- UNITAT I CRITERI D'AMIDAMENT
m3 de volum excavat segons les especificacions de la DT, amidat com a diferència entre els perfils transversals del terreny aixecats abans de començar les obres i els perfils teòrics assenyalats als plànols, amb les modificacions aprovades per la DF.
No s'ha d'abonar l'excés d'excavació que s'hagi produït sense l'autorització de la DF, ni la càrrega i el transport del material ni els treballs que calguin per a reomplir-lo.
Inclou la càrrega, allisada de talussos, esgotaments per pluja o inundació i quantes operacions faci falta per a una correcta execució de les obres.
També estan inclosos en el preu el manteniment dels camins de comunicació entre el desmunt i les zones on han d'anar les terres, la seva creació, i la seva eliminació, si s'escau.
Tan sols s'han d'abonar els esllavissaments no provocats, sempre que s'hagin observat totes les prescripcions relatives a excavacions, entibacions i voladures.
4.- NORMATIVA DE COMPLIMENT OBLIGATORI
OBRES D'EDIFICACIÓ:
Documento Básico de Seguridad estructural de cimientos DB-SE-C, parte II del CTE, aprobado por el Real Decreto 314/2006.

P2 DEMOLICIONS, ENDERROCS, MOVIMENTS DE TERRES I GESTIÓ DE RESIDUS

P22 MOVIMENTS DE TERRES

P221 EXCAVACIONS

P221B- EXCAVACIÓ DE RASA I POU

0.- ELEMENTS QUE CONTEMPLA EL PLEC

P221B-EL8D,P221B-EL75.

1.- DEFINICIÓ I CONDICIONS DE LES PARTIDES D'OBRA EXECUTADES
Conjunt d'operacions per obrir rases i pous de fonaments, o de pas d'instal·lacions, realitzades amb mitjans mecànics o manuals, de forma contínua o realitzades per dames.
En actuacions de reparació, s'han considerat els graus de dificultat següents:
- Grau de dificultat associat a la mobilitat en l'actuació: - Sense dificultat de mobilitat: actuacions en què hi ha una interferència pròpia de l'entorn on es desenvolupen. - Amb dificultat de mobilitat: actuacions en entorns amb dificultat de mobilitat i/o amb el material aplegat lluny de la zona de treball: - Actuacions amb dificultat d'accessibilitat, per la poca mobilitat de la maquinària, per l'elevada presència de guals particulars i passos de vianants, per la impossibilitat d'ubicar una plataforma de treball lateral, per la impossibilitat d'ocupació de la calçada per fer l'aplec de materials que impliqui fer l'actuació per fases per tal de mantenir el pas de vianants i/o per estar en una zona amb tràfic rodat important - Actuacions en les què els materials estan aplegats lluny de la zona de treball per manca d'espai en la proximitat d'on s'executen les tasques.
- Grau de dificultat associat a l'àmbit de l'actuació en funció de l'amplària de la vorera, calçada o plataforma única
- Grau de dificultat associat a la presència d'elements externs a l'actuació: - Sense afectació per serveis o elements de mobiliari urbà: actuacions sense serveis (canalitzacions d'aigua, semàfors, enllumenat, etc.) ni elements urbans de grans dimensions (marquesines, mòduls d'aparcament de bicicletes, etc.) que interfereixin (o que puguin interferir) en les tasques - Amb afectació per serveis o elements de mobiliari urbà: actuacions amb serveis (canalitzacions d'aigua, semàfors, enllumenat, etc.) o elements urbans de grans dimensions (marquesines, mòduls d'aparcament de bicicletes, etc) que interfereixen en les tasques.
- Grau de dificultat associat a l'abast de l'actuació
L'execució de la unitat d'obra inclou les operacions següents:
- Preparació de la zona de treball
- Situació dels punts topogràfics exteriors a l'excavació
- Replanteig de la zona a excavar i determinació de l'ordre d'execució de les dames si és el cas
- Excavació de les terres
- Càrrega de les terres sobre camió, contenidor, o formació de cavallons a la vora de la rasa, segons indiqui la partida d'obra
- Reblert i compactació de les terres en cas necessari
CONDICIONS GENERALS:
Es considera terreny fluix, el capaç de ser foradat amb pala, que té un assaig SPT < 20.
Es considera terreny compacte, el capaç de ser foradat amb pic (no amb pala), que té un assaig SPT entre 20 i 50.
Es considera terreny de trànsit, el capaç de ser foradat amb màquina o escarificadora (no amb pic), que té un assaig SPT > 50 sense rebot.
Es considera terreny no classificat, des del capaç de ser foradat amb pala, que té un assaig SPT < 20, fins al capaç de ser foradat amb màquina o escarificadora (no amb pic), que té un assaig SPT > 50 sense rebot.
Es considera roca la que pot ser foradada amb compressor (no amb màquina), que té un rebot a l'assaig SPT.
L'element excavat ha de tenir la forma i les dimensions especificades en la DT, o en el seu defecte, les que determini la DF.
El fons de l'excavació ha de quedar anivellat.
El fons de l'excavació no ha de tenir material engrunat o fluix i les esquerdes i els forats han de quedar reblerts.
Els talussos perimetrals han de ser els fixats per la DF.
Els talussos han de tenir el pendent especificat a la DT.
La qualitat de terreny del fons de l'excavació requereix l'aprovació explícita de la DF.
Toleràncies d'execució:
- Dimensions: ± 5%, ± 50 mm

- Planor: ± 40 mm/m
- Replanteig: < 0,25%, ± 100 mm
- Nivells: ± 50 mm
- Aplomat o talús de les cares laterals: ± 2°

2.- CONDICIONS DEL PROCÉS D'EXECUCIÓ

CONDICIONS GENERALS:

No s'ha de treballar amb pluja, neu o vent superior als 60 km/h.
S'han de protegir els elements de servei públic que puguin resultar afectats per les obres.
S'han d'eliminar els elements que puguin entorpir els treballs d'execució de la partida.
S'ha de seguir l'ordre dels treballs previst per la DF.
Abans de començar els treballs, es farà un replanteig previ que ha de ser aprovat per la DF.
Hi ha d'haver punts fixos de referència exteriors a la zona de treball, als quals s'hi han de referir totes les lectures topogràfiques.
Si cal fer rampes per accedir a la zona de treball, han de tenir les característiques següents:
- Amplària: >= 4,5 m
- Pendent: - Trams rectes: <= 12% - Corbes: <= 8% - Trams abans de sortir a la via de llargària >= 6 m: <= 6%
- El talús ha de ser fixat per la DF.

La finalització de l'excavació de pous o rases per a fonaments o de lloses de fonamentació, s'ha de fer just abans de la col·locació del formigó de neteja, per mantenir la qualitat del sol.
Si això no fos possible, es deixarà una capa de 10 a 15 cm sense excavar fins al moment que es pugui formigonar la capa de neteja.
Cal extreure les roques suspeses, les terres i els materials amb perill de despreniment.
Cal extreure del fons de l'excavació qualsevol element susceptible de formar un punt de resistència local diferent de la resta, com ara roques, restes de fonaments, bosses de material tou, etc, i rebaixar el fons de l'excavació per tal que la sabata tingui un recolzament homogeni.
No s'han d'acumular terres o materials a la vora de l'excavació.
No s'ha de treballar simultàniament en zones superposades.
S'ha d'estrebar sempre que consti al projecte i quan ho determini la DF. L'estrebada ha de complir les especificacions fixades al seu plec de condicions.
S'han d'estrebar els terrenys engrunats i quan, en fondàries superiors a 1,30 m, es doni algun dels casos següents:
- S'hagi de treballar a dins
- Es treballi en una zona immediata que pugui resultar afectada per una possible esllavissada
- Hagi de quedar oberta en acabar la jornada de treball

També sempre que, per altres causes (càrregues veïnes, etc.) ho determini la DF.
S'ha de preveure un sistema de desguàs per tal d'evitar acumulació d'aigua dins l'excavació.
S'ha d'impedir l'entrada d'aigües superficials.
Si apareix aigua en l'excavació s'han de prendre les mesures necessàries per esgotar-la.
Els esgotaments s'han de fer sense comprometre l'estabilitat dels talussos i les obres veïnes, i s'han de mantenir mentre durin els treballs de fonamentació. Caldrà verificar en terrenys argilosos, si cal fer un sanejament del fons de l'excavació.
Els treballs s'han de fer de manera que molestin el mínim als possibles afectats.
En cas d'imprevistos (terrenys inundats, olors de gas, restes de construccions, etc.) s'han de suspendre els treballs i avisar la DF.
No s'ha de rebutjar cap material obtingut de l'excavació sense l'autorització expressa de la DF.
S'ha d'evitar la formació de pols, pel que cal regar les parts que s'hagin de carregar.
L'operació de càrrega s'ha de fer amb les precaucions necessàries per a aconseguir unes condicions de seguretat suficients.
S'ha de complir la normativa vigent en matèria mediambiental, de seguretat i salut i d'emmagatzematge i transport de productes de construcció.
Les terres s'han de treure de dalt a baix sense soscavar-les.
L'aportació de terres per a correcció de nivells ha de ser la mínima possible, de les mateixes existents i de compacitat igual.
S'ha de tenir en compte el sentit d'estratificació de les roques.
S'han de mantenir els dispositius de desguàs necessaris, per tal de captar i reconduir els corrents d'aigua interns, en els talussos.

3.- UNITAT I CRITERI D'AMIDAMENT

m3 de volum excavat segons les especificacions de la DT, amidat com a diferència entre els perfils transversals del terreny aixecats abans de començar les obres i els perfils teòrics assenyalats als plànols, amb les modificacions aprovades per la DF.
No s'ha d'abonar l'excés d'excavació que s'hagi produït sense l'autorització de la DF, ni la càrrega i el transport del material ni els treballs que calguin per a reomplir-lo.
Inclou la càrrega, allisada de talussos, esgotaments per pluja o inundació i quantes operacions faci falta per a una correcta execució de les obres.
També estan inclosos en el preu el manteniment dels camins de comunicació entre el desmunt i les zones on han d'anar les terres, la seva creació, i la seva eliminació, si s'escau.
Tan sols s'han d'abonar els esllavissaments no provocats, sempre que s'hagin observat totes les prescripcions relatives a excavacions, entibacions i voladures.

4.- NORMATIVA DE COMPLIMENT OBLIGATORI

OBRES D'EDIFICACIÓ:
Documento Básico de Seguridad estructural de cimientos DB-SE-C, parte II del CTE, aprobado por el Real Decreto 314/2006.

P2 DEMOLICIONS, ENDERROCS, MOVIMENTS DE TERRES I GESTIÓ DE RESIDUS

P22 MOVIMENTS DE TERRES

P221 EXCAVACIONS

P221C- EXCAVACIÓ DE RASA AMB MITJANS MECÀNICS

0.- ELEMENTS QUE CONTEMPLA EL PLEC

P221C-DYZK.

1.- DEFINICIÓ I CONDICIONS DE LES PARTIDES D'OBRA EXECUTADES

Conjunt d'operacions necessàries per obrir rases i pous de fonaments realitzades amb mitjans mecànics o amb utilització d'explosius.
En actuacions de reparació, s'han considerat els graus de dificultat següents:
- Grau de dificultat associat a la mobilitat en l'actuació: - Sense dificultat de mobilitat: actuacions en què hi ha una interferència pròpia de l'entorn on es desenvolupen. - Amb dificultat de mobilitat: actuacions en entorns amb dificultat de mobilitat i/o amb el material aplegat lluny de la zona de treball: - Actuacions amb dificultat d'accessibilitat, per la poca mobilitat de la maquinària, per l'elevada presència de guals particulars i passos de vianants, per la impossibilitat d'ubicar una plataforma de treball lateral, per la impossibilitat d'ocupació de la calçada per fer l'aplec de materials que impliqui fer l'actuació per fases per tal de mantenir el pas de vianants i/o per estar en una zona amb tràfic rodat important - Actuacions en les què els materials estan aplegats lluny de la zona de treball per manca d'espai en la proximitat d'on s'executen les tasques.
- Grau de dificultat associat a l'àmbit de l'actuació en funció de l'amplària de la vorera, calçada o plataforma única
- Grau de dificultat associat a la presència d'elements externs a l'actuació: - Sense afectació per serveis o elements de mobiliari urbà: actuacions sense serveis (canalitzacions d'aigua, semàfors, enllumenat, etc.) ni elements urbans de grans dimensions (marquesines, mòduls d'aparcament de bicicletes, etc.) que interfereixin (o que puguin interferir) en les tasques - Amb afectació per serveis o elements de mobiliari urbà: actuacions amb serveis (canalitzacions d'aigua, semàfors, enllumenat, etc.) o elements urbans de grans dimensions (marquesines, mòduls d'aparcament de bicicletes, etc) que interfereixen en les tasques.
- Grau de dificultat associat a l'abast de l'actuació

L'execució de la unitat d'obra inclou les operacions següents:
- Preparació de la zona de treball
- Situació dels punts topogràfics exteriors a l'excavació
- Replanteig de la zona a excavar i determinació de l'ordre d'execució de les dames si és el cas
- Excavació de les terres
- Càrrega de les terres sobre camió, contenidor, o formació de cavallons a la vora de la rasa, segons indiqui la partida d'obra
- Reblert i compactació de les terres en cas necessari

CONDICIONS GENERALS:

Es considera terreny fluix, el capaç de ser foradat amb pala, que té un assaig SPT < 20.
Es considera terreny compacte, el capaç de ser foradat amb pic (no amb pala), que té un assaig SPT entre 20 i 50.
Es considera terreny de trànsit, el capaç de ser foradat amb màquina o escarificadora (no amb pic), que té un assaig SPT > 50 sense rebot.
Es considera terreny no classificat, des del capaç de ser foradat amb pala, que té un assaig SPT < 20, fins al capaç de ser foradat amb màquina o escarificadora (no amb pic), que té un assaig SPT > 50 sense rebot.
Es considera roca la que pot ser foradada amb compressor (no amb màquina), que té un rebot a l'assaig SPT.
L'element excavat ha de tenir la forma i les dimensions especificades en la DT, o en el seu defecte,

les que determini la DF.
El fons de l'excavació ha de quedar anivellat.
El fons de l'excavació no ha de tenir material engrunat o fluix i les esquerdes i els forats han de quedar reblerts.
Els talussos perimetrals han de ser els fixats per la DF.
Els talussos han de tenir el pendent especificat a la DT.
La qualitat de terreny del fons de l'excavació requereix l'aprovació explícita de la DF.
Toleràncies d'execució:
- Dimensions: ± 5%, ± 50 mm
- Planor: ± 40 mm/m
- Replanteig: < 0,25%, ± 100 mm
- Nivells: ± 50 mm
- Aplomat o talús de les cares laterals: ± 2°

2.- CONDICIONS DEL PROCÉS D'EXECUCIÓ
CONDICIONS GENERALS:
No s'ha de treballar amb pluja, neu o vent superior als 60 km/h.
S'han de protegir els elements de servei públic que puguin resultar afectats per les obres.
S'han d'eliminar els elements que puguin entorpir els treballs d'execució de la partida.
S'ha de seguir l'ordre dels treballs previst per la DF.
Abans de començar els treballs, es farà un replanteig previ que ha de ser aprovat per la DF.
Hi ha d'haver punts fixos de referència exteriors a la zona de treball, als quals s'hi han de referir totes les lectures topogràfiques.
Si cal fer rampes per accedir a la zona de treball, han de tenir les característiques següents:
- Amplària: >= 4,5 m
- Pendent: - Trams rectes: <= 12% - Corbes: <= 8% - Trams abans de sortir a la via de llargària >= 6 m: <= 6%
- El talús ha de ser fixat per la DF.

La finalització de l'excavació de pous o rases per a fonaments o de lloses de fonamentació, s'ha de fer just abans de la col·locació del formigó de neteja, per mantenir la qualitat del sol.
Si això no fos possible, es deixarà una capa de 10 a 15 cm sense excavar fins al moment que es pugui formigonar la capa de neteja.
Cal extreure les roques suspeses, les terres i els materials amb perill de despreniment.
Cal extreure del fons de l'excavació qualsevol element susceptible de formar un punt de resistència local diferent de la resta, com ara roques, restes de fonaments, bosses de material tou, etc, i rebaixar el fons de l'excavació per tal que la sabata tingui un recolzament homogeni.
No s'han d'acumular terres o materials a la vora de l'excavació.
No s'ha de treballar simultàniament en zones superposades.
S'ha d'estrebar sempre que consti al projecte i quan ho determini la DF. L'estrebada ha de complir les especificacions fixades al seu plec de condicions.
S'han d'estrebar els terrenys engrunats i quan, en fondàries superiors a 1,30 m, es doni algun dels casos següents:
- S'hagi de treballar a dins
- Es treballi en una zona immediata que pugui resultar afectada per una possible esllavissada
- Hagi de quedar oberta en acabar la jornada de treball

També sempre que, per altres causes (càrregues veïnes, etc.) ho determini la DF.
S'ha de preveure un sistema de desguàs per tal d'evitar acumulació d'aigua dins l'excavació.
S'ha d'impedir l'entrada d'aigües superficials.
Si apareix aigua en l'excavació s'han de prendre les mesures necessàries per esgotar-la.
Els esgotaments s'han de fer sense comprometre l'estabilitat dels talussos i les obres veïnes, i s'han de mantenir mentre durin els treballs de fonamentació. Caldrà verificar en terrenys argilosos, si cal fer un sanejament del fons de l'excavació.
Els treballs s'han de fer de manera que molestin el mínim als possibles afectats.
En cas d'imprevistos (terrenys inundats, olors de gas, restes de construccions, etc.) s'han de suspendre els treballs i avisar la DF.
No s'ha de rebutjar cap material obtingut de l'excavació sense l'autorització expressa de la DF.
S'ha d'evitar la formació de pols, pel que cal regar les parts que s'hagin de carregar.
L'operació de càrrega s'ha de fer amb les precaucions necessàries per a aconseguir unes condicions de seguretat suficients.
S'ha de complir la normativa vigent en matèria mediambiental, de seguretat i salut i d'emmagatzematge i transport de productes de construcció.
Les terres s'han de treure de dalt a baix sense soscavar-les.
L'aportació de terres per a correcció de nivells ha de ser la mínima possible, de les mateixes existents i de compacitat igual.
S'ha de tenir en compte el sentit d'estratificació de les roques.
S'han de mantenir els dispositius de desguàs necessaris, per tal de captar i reconduir els corrents d'aigua interns, en els talussos.
3.- UNITAT I CRITERI D'AMIDAMENT
m3 de volum excavat segons les especificacions de la DT, amidat com a diferència entre els perfils transversals del terreny aixecats abans de començar les obres i els perfils teòrics assenyalats

als plànols, amb les modificacions aprovades per la DF.
No s'ha d'abonar l'excés d'excavació que s'hagi produït sense l'autorització de la DF, ni la càrrega i el transport del material ni els treballs que calguin per a reomplir-lo.
Inclou la càrrega, allisada de talussos, esgotaments per pluja o inundació i quantes operacions faci falta per a una correcta execució de les obres.
També estan inclosos en el preu el manteniment dels camins de comunicació entre el desmunt i les zones on han d'anar les terres, la seva creació, i la seva eliminació, si s'escau.
Tan sols s'han d'abonar els esllavissaments no provocats, sempre que s'hagin observat totes les prescripcions relatives a excavacions, entibacions i voladures.
4.- NORMATIVA DE COMPLIMENT OBLIGATORI
OBRES D'EDIFICACIÓ:
Documento Básico de Seguridad estructural de cimientos DB-SE-C, parte II del CTE, aprobado por el Real Decreto 314/2006.
OBRES D'ENGINYERIA CIVIL:
* Orden de 6 de febrero de 1976 por la que se aprueba el Pliego de Prescripciones Técnicas Generales para Obras de Carreteras y Puentes (PG-3).
* Orden de 28 de septiembre de 1989 por la que se modifica el artículo 104 del Pliego de Prescripciones Técnicas Generales para Obras de Carreteras y Puentes (PG-3).
* Orden FOM/1382/2002 de 16 de mayo, por la que se actualizan determinados artículos del pliego de prescripciones técnicas generales para obras de carreteras y puentes relativos a la construcción de explanaciones, drenajes y cimentaciones (PG-3).

Real Decreto 863/1985 de 2 de abril, por el que se aprueba el Reglamento General de Normas Básicas de Seguridad Minera.
Orden de 20 de marzo de 1986 por la que se aprueban determinadas Instrucciones Técnicas complementarias relativas a los capítulos IV,V,VII,IX y X del Reglamento General de Normas Básicas de Seguridad Minera

---

P2 DEMOLICIONS, ENDERROCS, MOVIMENTS DE TERRES I GESTIÓ DE RESIDUS

P22 MOVIMENTS DE TERRES

P221 EXCAVACIONS

P221D- EXCAVACIÓ DE RASA PER A PAS D'INSTAL·LACIONS

0.- ELEMENTS QUE CONTEMPLA EL PLEC

P221D-DZ2S.

1.- DEFINICIÓ I CONDICIONS DE LES PARTIDES D'OBRA EXECUTADES
Conjunt d'operacions per obrir rases de pas d'instal·lacions, realitzades amb mitjans mecànics o manuals, de forma contínua o realitzades per dames.
En actuacions de reparació, s'han considerat els graus de dificultat següents:
- Grau de dificultat associat a la mobilitat en l'actuació: - Sense dificultat de mobilitat: actuacions en què hi ha una interferència pròpia de l'entorn on es desenvolupen. - Amb dificultat de mobilitat: actuacions en entorns amb dificultat de mobilitat i/o amb el material aplegat lluny de la zona de treball: - Actuacions amb dificultat d'accessibilitat, per la poca mobilitat de la maquinària, per l'elevada presència de guals particulars i passos de vianants, per la impossibilitat d'ubicar una plataforma de treball lateral, per la impossibilitat d'ocupació de la calçada per fer l'aplec de materials que impliqui fer l'actuació per fases per tal de mantenir el pas de vianants i/o per estar en una zona amb tràfic rodat important - Actuacions en les què els materials estan aplegats lluny de la zona de treball per manca d'espai en la proximitat d'on s'executen les tasques.
- Grau de dificultat associat a l'àmbit de l'actuació en funció de l'amplària de la vorera, calçada o plataforma única
- Grau de dificultat associat a la presència d'elements externs a l'actuació: - Sense afectació per serveis o elements de mobiliari urbà: actuacions sense serveis (canalitzacions d'aigua, semàfors, enllumenat, etc.) ni elements urbans de grans dimensions (marquesines, mòduls d'aparcament de bicicletes, etc.) que interfereixin (o que puguin interferir) en les tasques - Amb afectació per serveis o elements de mobiliari urbà: actuacions amb serveis (canalitzacions d'aigua, semàfors, enllumenat, etc.) o elements urbans de grans dimensions (marquesines, mòduls

d'aparcament de bicicletes, etc) que interfereixen en les tasques.
- Grau de dificultat associat a l'abast de l'actuació
L'execució de la unitat d'obra inclou les operacions següents:
- Preparació de la zona de treball
- Situació dels punts topogràfics exteriors a l'excavació
- Replanteig de la zona a excavar i determinació de l'ordre d'execució de les dames si és el cas
- Excavació de les terres
- Càrrega de les terres sobre camió, contenidor, o formació de cavallons a la vora de la rasa, segons indiqui la partida d'obra
- Reblert i compactació de les terres en cas necessari
CONDICIONS GENERALS:
Es considera terreny fluix, el capaç de ser foradat amb pala, que té un assaig SPT < 20.
Es considera terreny compacte, el capaç de ser foradat amb pic (no amb pala), que té un assaig SPT entre 20 i 50.
Es considera terreny de trànsit, el capaç de ser foradat amb màquina o escarificadora (no amb pic), que té un assaig SPT > 50 sense rebot.
Es considera terreny no classificat, des del capaç de ser foradat amb pala, que té un assaig SPT < 20, fins al capaç de ser foradat amb màquina o escarificadora (no amb pic), que té un assaig SPT > 50 sense rebot.
Es considera roca la que pot ser foradada amb compressor (no amb màquina), que té un rebot a l'assaig SPT.
L'element excavat ha de tenir la forma i les dimensions especificades en la DT, o en el seu defecte, les que determini la DF.
El fons de l'excavació ha de quedar anivellat.
El fons de l'excavació no ha de tenir material engrunat o fluix i les esquerdes i els forats han de quedar reblerts.
Els talussos perimetrals han de ser els fixats per la DF.
Els talussos han de tenir el pendent especificat a la DT.
La qualitat de terreny del fons de l'excavació requereix l'aprovació explícita de la DF.
Toleràncies d'execució:
- Dimensions: ± 5%, ± 50 mm
- Planor: ± 40 mm/m
- Replanteig: < 0,25%, ± 100 mm
- Nivells: ± 50 mm
- Aplomat o talús de les cares laterals: ± 2°
2.- CONDICIONS DEL PROCÉS D'EXECUCIÓ
CONDICIONS GENERALS:
No s'ha de treballar amb pluja, neu o vent superior als 60 km/h.
S'han de protegir els elements de servei públic que puguin resultar afectats per les obres.
S'han d'eliminar els elements que puguin entorpir els treballs d'execució de la partida.
S'ha de seguir l'ordre dels treballs previst per la DF.
Abans de començar els treballs, es farà un replanteig previ que ha de ser aprovat per la DF.
Hi ha d'haver punts fixos de referència exteriors a la zona de treball, als quals s'hi han de referir totes les lectures topogràfiques.
Si cal fer rampes per accedir a la zona de treball, han de tenir les característiques següents:
- Amplària: >= 4,5 m
- Pendent: - Trams rectes: <= 12% - Corbes: <= 8% - Trams abans de sortir a la via de llargària >= 6 m: <= 6%
- El talús ha de ser fixat per la DF.
Cal extreure les roques suspeses, les terres i els materials amb perill de despreniment.
No s'han d'acumular terres o materials a la vora de l'excavació.
No s'ha de treballar simultàniament en zones superposades.
S'ha d'estrebar sempre que consti al projecte i quan ho determini la DF. L'estrebada ha de complir les especificacions fixades al seu plec de condicions.
S'han d'estrebar els terrenys engrunats i quan, en fondàries superiors a 1,30 m, es doni algun dels casos següents:
- S'hagi de treballar a dins
- Es treballi en una zona immediata que pugui resultar afectada per una possible esllavissada
- Hagi de quedar oberta en acabar la jornada de treball
També sempre que, per altres causes (càrregues veïnes, etc.) ho determini la DF.
S'ha de preveure un sistema de desguàs per tal d'evitar acumulació d'aigua dins l'excavació.
S'ha d'impedir l'entrada d'aigües superficials.
Si apareix aigua en l'excavació s'han de prendre les mesures necessàries per esgotar-la.
Els esgotaments s'han de fer sense comprometre l'estabilitat dels talussos i les obres veïnes, i s'han de mantenir mentre durin els treballs de fonamentació. Caldrà verificar en terrenys argilosos, si cal fer un sanejament del fons de l'excavació.
Els treballs s'han de fer de manera que molestin el mínim als possibles afectats.
En cas d'imprevistos (terrenys inundats, olors de gas, restes de construccions, etc.) s'han de suspendre els treballs i avisar la DF.

No s'ha de rebutjar cap material obtingut de l'excavació sense l'autorització expressa de la DF.
S'ha d'evitar la formació de pols, pel que cal regar les parts que s'hagin de carregar.
L'operació de càrrega s'ha de fer amb les precaucions necessàries per a aconseguir unes condicions de seguretat suficients.
S'ha de complir la normativa vigent en matèria mediambiental, de seguretat i salut i d'emmagatzematge i transport de productes de construcció.
Les terres s'han de treure de dalt a baix sense soscavar-les.
L'aportació de terres per a correcció de nivells ha de ser la mínima possible, de les mateixes existents i de compacitat igual.
S'ha de tenir en compte el sentit d'estratificació de les roques.
S'han de mantenir els dispositius de desguàs necessaris, per tal de captar i reconduir els corrents d'aigua interns, en els talussos.
3.- UNITAT I CRITERI D'AMIDAMENT
m3 de volum excavat segons les especificacions de la DT, amidat com a diferència entre els perfils transversals del terreny aixecats abans de començar les obres i els perfils teòrics assenyalats als plànols, amb les modificacions aprovades per la DF.
No s'ha d'abonar l'excés d'excavació que s'hagi produït sense l'autorització de la DF, ni la càrrega i el transport del material ni els treballs que calguin per a reomplir-lo.
Inclou la càrrega, allisada de talussos, esgotaments per pluja o inundació i quantes operacions faci falta per a una correcta execució de les obres.
També estan inclosos en el preu el manteniment dels camins de comunicació entre el desmunt i les zones on han d'anar les terres, la seva creació, i la seva eliminació, si s'escau.
Tan sols s'han d'abonar els esllavissaments no provocats, sempre que s'hagin observat totes les prescripcions relatives a excavacions, entibacions i voladures.
4.- NORMATIVA DE COMPLIMENT OBLIGATORI
OBRES D'EDIFICACIÓ:
Documento Básico de Seguridad estructural de cimientos DB-SE-C, parte II del CTE, aprobado por el Real Decreto 314/2006.

P2 DEMOLICIONS, ENDERROCS, MOVIMENTS DE TERRES I GESTIÓ DE RESIDUS

P22 MOVIMENTS DE TERRES

P221 EXCAVACIONS

P221E- EXCAVACIÓ DE RASA EN PRESÈNCIA DE SERVEIS

0.- ELEMENTS QUE CONTEMPLA EL PLEC

P221E-AWDS.

1.- DEFINICIÓ I CONDICIONS DE LES PARTIDES D'OBRA EXECUTADES
Conjunt d'operacions per obrir rases i pous de fonaments, o de pas d'instal·lacions, realitzades amb mitjans mecànics o manuals, de forma contínua o realitzades per dames.
Conjunt d'operacions necessàries per obrir rases i pous de fonaments realitzades amb mitjans mecànics o amb utilització d'explosius.
En actuacions de reparació, s'han considerat els graus de dificultat següents:
- Grau de dificultat associat a la mobilitat en l'actuació: - Sense dificultat de mobilitat: actuacions en què hi ha una interferència pròpia de l'entorn on es desenvolupen. - Amb dificultat de mobilitat: actuacions en entorns amb dificultat de mobilitat i/o amb el material aplegat lluny de la zona de treball: - Actuacions amb dificultat d'accessibilitat, per la poca mobilitat de la maquinària, per l'elevada presència de guals particulars i passos de vianants, per la impossibilitat d'ubicar una plataforma de treball lateral, per la impossibilitat d'ocupació de la calçada per fer l'aplec de materials que impliqui fer l'actuació per fases per tal de mantenir el pas de vianants i/o per estar en una zona amb tràfic rodat important - Actuacions en les què els materials estan aplegats lluny de la zona de treball per manca d'espai en la proximitat d'on s'executen les tasques.
- Grau de dificultat associat a l'àmbit de l'actuació en funció de l'amplària de la vorera, calçada o plataforma única
- Grau de dificultat associat a la presència d'elements externs a l'actuació: - Sense afectació per serveis o elements de mobiliari urbà: actuacions sense serveis (canalitzacions d'aigua,

semàfors, enllumenat, etc.) ni elements urbans de grans dimensions (marquesines, mòduls d'aparcament de bicicletes, etc.) que interfereixin (o que puguin interferir) en les tasques - Amb afectació per serveis o elements de mobiliari urbà: actuacions amb serveis (canalitzacions d'aigua, semàfors, enllumenat, etc.) o elements urbans de grans dimensions (marquesines, mòduls d'aparcament de bicicletes, etc) que interfereixen en les tasques.
- Grau de dificultat associat a l'abast de l'actuació
L'execució de la unitat d'obra inclou les operacions següents:
- Preparació de la zona de treball
- Situació dels punts topogràfics exteriors a l'excavació
- Replanteig de la zona a excavar i determinació de l'ordre d'execució de les dames si és el cas
- Excavació de les terres
- Càrrega de les terres sobre camió, contenidor, o formació de cavallons a la vora de la rasa, segons indiqui la partida d'obra
- Reblert i compactació de les terres en cas necessari
CONDICIONS GENERALS:
Es considera terreny fluix, el capaç de ser foradat amb pala, que té un assaig SPT < 20.
Es considera terreny compacte, el capaç de ser foradat amb pic (no amb pala), que té un assaig SPT entre 20 i 50.
Es considera terreny de trànsit, el capaç de ser foradat amb màquina o escarificadora (no amb pic), que té un assaig SPT > 50 sense rebot.
Es considera terreny no classificat, des del capaç de ser foradat amb pala, que té un assaig SPT < 20, fins al capaç de ser foradat amb màquina o escarificadora (no amb pic), que té un assaig SPT > 50 sense rebot.
Es considera roca la que pot ser foradada amb compressor (no amb màquina), que té un rebot a l'assaig SPT.
L'element excavat ha de tenir la forma i les dimensions especificades en la DT, o en el seu defecte, les que determini la DF.
El fons de l'excavació ha de quedar anivellat.
El fons de l'excavació no ha de tenir material engrunat o fluix i les esquerdes i els forats han de quedar reblerts.
Els talussos perimetrals han de ser els fixats per la DF.
Els talussos han de tenir el pendent especificat a la DT.
La qualitat de terreny del fons de l'excavació requereix l'aprovació explícita de la DF.
Toleràncies d'execució:
- Dimensions: ± 5%, ± 50 mm
- Planor: ± 40 mm/m
- Replanteig: < 0,25%, ± 100 mm
- Nivells: ± 50 mm
- Aplomat o talús de les cares laterals: ± 2°
2.- CONDICIONS DEL PROCÉS D'EXECUCIÓ
CONDICIONS GENERALS:
No s'ha de treballar amb pluja, neu o vent superior als 60 km/h.
S'han de protegir els elements de servei públic que puguin resultar afectats per les obres.
S'han d'eliminar els elements que puguin entorpir els treballs d'execució de la partida.
S'ha de seguir l'ordre dels treballs previst per la DF.
Abans de començar els treballs, es farà un replanteig previ que ha de ser aprovat per la DF.
Hi ha d'haver punts fixos de referència exteriors a la zona de treball, als quals s'hi han de referir totes les lectures topogràfiques.
Si cal fer rampes per accedir a la zona de treball, han de tenir les característiques següents:
- Amplària: >= 4,5 m
- Pendent: - Trams rectes: <= 12% - Corbes: <= 8% - Trams abans de sortir a la via de llargària >= 6 m: <= 6%
- El talús ha de ser fixat per la DF.
Cal extreure les roques suspeses, les terres i els materials amb perill de despreniment.
No s'han d'acumular terres o materials a la vora de l'excavació.
No s'ha de treballar simultàniament en zones superposades.
S'ha d'estrebar sempre que consti al projecte i quan ho determini la DF. L'estrebada ha de complir les especificacions fixades al seu plec de condicions.
S'han d'estrebar els terrenys engrunats i quan, en fondàries superiors a 1,30 m, es doni algun dels casos següents:
- S'hagi de treballar a dins
- Es treballi en una zona immediata que pugui resultar afectada per una possible esllavissada
- Hagi de quedar oberta en acabar la jornada de treball
També sempre que, per altres causes (càrregues veïnes, etc.) ho determini la DF.
S'ha de preveure un sistema de desguàs per tal d'evitar acumulació d'aigua dins l'excavació.
S'ha d'impedir l'entrada d'aigües superficials.
Si apareix aigua en l'excavació s'han de prendre les mesures necessàries per esgotar-la.
Els esgotaments s'han de fer sense comprometre l'estabilitat dels talussos i les obres veïnes, i s'han de mantenir mentre durin els treballs de fonamentació. Caldrà verificar en terrenys argilosos,

si cal fer un sanejament del fons de l'excavació.
Els treballs s'han de fer de manera que molestin el mínim als possibles afectats.
En cas d'imprevistos (terrenys inundats, olors de gas, restes de construccions, etc.) s'han de suspendre els treballs i avisar la DF.
S'ha d'evitar la formació de pols, pel que cal regar les parts que s'hagin de carregar.
L'operació de càrrega s'ha de fer amb les precaucions necessàries per a aconseguir unes condicions de seguretat suficients.
S'ha de complir la normativa vigent en matèria mediambiental, de seguretat i salut i d'emmagatzematge i transport de productes de construcció.
Les terres s'han de treure de dalt a baix sense soscavar-les.
L'aportació de terres per a correcció de nivells ha de ser la mínima possible, de les mateixes existents i de compacitat igual.
S'ha de tenir en compte el sentit d'estratificació de les roques.
S'han de mantenir els dispositius de desguàs necessaris, per tal de captar i reconduir els corrents d'aigua interns, en els talussos.
EXCAVACIÓ DE RASES EN PRESÈNCIA DE SERVEIS
Quan l'excavació es realitzi amb mitjans mecànics, cal que un operari extern al maquinista supervisi l'acció de la cullera o el martell, alertant de la presència de serveis.
3.- UNITAT I CRITERI D'AMIDAMENT
m3 de volum excavat segons les especificacions de la DT, amidat com a diferència entre els perfils transversals del terreny aixecats abans de començar les obres i els perfils teòrics assenyalats als plànols, amb les modificacions aprovades per la DF.
No s'ha d'abonar l'excés d'excavació que s'hagi produït sense l'autorització de la DF, ni la càrrega i el transport del material ni els treballs que calguin per a reomplir-lo.
Inclou la càrrega, allisada de talussos, esgotaments per pluja o inundació i quantes operacions faci falta per a una correcta execució de les obres.
També estan inclosos en el preu el manteniment dels camins de comunicació entre el desmunt i les zones on han d'anar les terres, la seva creació, i la seva eliminació, si s'escau.
Tan sols s'han d'abonar els esllavissaments no provocats, sempre que s'hagin observat totes les prescripcions relatives a excavacions, entibacions i voladures.
4.- NORMATIVA DE COMPLIMENT OBLIGATORI
OBRES D'EDIFICACIÓ:
Documento Básico de Seguridad estructural de cimientos DB-SE-C, parte II del CTE, aprobado por el Real Decreto 314/2006.
OBRES D'ENGINYERIA CIVIL:
* Orden de 6 de febrero de 1976 por la que se aprueba el Pliego de Prescripciones Técnicas Generales para Obras de Carreteras y Puentes (PG-3).
* Orden de 28 de septiembre de 1989 por la que se modifica el artículo 104 del Pliego de Prescripciones Técnicas Generales para Obras de Carreteras y Puentes (PG-3).
* Orden FOM/1382/2002 de 16 de mayo, por la que se actualizan determinados artículos del pliego de prescripciones técnicas generales para obras de carreteras y puentes relativos a la construcción de explanaciones, drenajes y cimentaciones (PG-3).
Real Decreto 863/1985 de 2 de abril, por el que se aprueba el Reglamento General de Normas Básicas de Seguridad Minera.
Orden de 20 de marzo de 1986 por la que se aprueban determinadas Instrucciones Técnicas complementarias relativas a los capítulos IV,V,VII,IX y X del Reglamento General de Normas Básicas de Seguridad Minera

---

P2 DEMOLICIONS, ENDERROCS, MOVIMENTS DE TERRES I GESTIÓ DE RESIDUS

P22 MOVIMENTS DE TERRES

P221 EXCAVACIONS

P221H- EXCAVACIÓ EN ZONA DE DESMUNT

0.- ELEMENTS QUE CONTEMPLA EL PLEC

P221H-EL6C.

1.- DEFINICIÓ I CONDICIONS DE LES PARTIDES D'OBRA EXECUTADES

Excavació en zones de desmunt formant el talús corresponent i càrrega sobre camió.
S'han considerat els tipus d'excavació següents:
- Excavació en terra amb mitjans mecànics
- Excavació en terreny de trànsit amb escarificadora
- Excavació en roca mitjançant voladura
L'execució de la unitat d'obra inclou les operacions següents:
Excavacions amb mitjans manuals o mecànics:
- Preparació de la zona de treball
- Situació dels punts topogràfics
- Excavació de les terres
- Càrrega de les terres sobre camió
Excavacions amb explosius:
- Preparació de la zona de treball
- Situació dels punts topogràfics exteriors a l'excavació
- Replanteig de l'excavació i de la situació de les barrinades
- Execució de les perforacions per a la col·locació dels explosius
- Càrrega i encesa de les barrinades
- Control posterior a l'explosió de les barrinades
- Càrrega de la runa sobre el camió
CONDICIONS GENERALS:
Es considera terreny fluix, el capaç de ser foradat amb pala, que té un assaig SPT < 20.
Es considera terreny compacte, el capaç de ser foradat amb pic (no amb pala), que té un assaig SPT entre 20 i 50.
Es considera terreny de trànsit, el capaç de ser foradat amb màquina o escarificadora (no amb pic), que té un assaig SPT > 50 sense rebot.
Es considera terreny no classificat, des del capaç de ser foradat amb pala, que té un assaig SPT < 20, fins al capaç de ser foradat amb màquina o escarificadora (no amb pic), que té un assaig SPT > 50 sense rebot.
Es considera terreny vegetal, el que té un contingut de matèria orgànica superior al 5%.
EXCAVACIONS AMB MITJANS MANUALS O MECÀNICS:
S'aplica a explanacions en superfícies grans, sense problemes de maniobrabilitat de màquines o camions.
La superfície obtinguda de l'excavació s'ha d'ajustar a les alineacions, pendents i dimensions especificades en la DT o en el seu defecte, les determinades per la DF.
Els talussos han de tenir el pendent especificat a la DT.
EXCAVACIONS EN ROCA:
S'aplica a desmunts de roca, sense possibilitat d'utilitzar maquinària convencional.
La superfície obtinguda ha de permetre el drenatge sense que es produeixin entollaments.
No s'han de produir danys sobre la roca no excavada.
TERRA VEGETAL:
La capa de terra vegetal ha de quedar retirada en la superfície i gruix definits en la DT o, en el seu defecte, l'especificat per la DF.
2.- CONDICIONS DEL PROCÉS D'EXECUCIÓ
CONDICIONS GENERALS:
No s'ha de treballar amb pluja, neu o vent superior als 60 km/h.
S'han de protegir els elements de servei públic que puguin resultar afectats per les obres.
S'han d'eliminar els elements que puguin entorpir els treballs d'execució de la partida.
S'ha de seguir l'ordre dels treballs previst per la DF.
Cal extreure les roques suspeses, les terres i els materials amb perill de despreniment.
Hi ha d'haver punts fixos de referència exteriors a la zona de treball, als quals s'hi han de referir totes les lectures topogràfiques.
S'han de prendre les precaucions necessàries per a no disminuir la resistència o estabilitat del terreny no excavat.
S'ha d'atendre a les característiques tectónic-estructurals de l'entorn i a les possibles alteracions en el drenatge i cal adoptar les mesures necessàries per tal d'evitar els fenòmens següents:
- Inestabilitat de talussos en roca o de blocs de roca, deguts a voladures inadequades
- Esllavissaments produïts per descalçament de la base de l'excavació
- Entollaments deguts a drenatge defectuós de les obres
- Talussos provisionals excessius
S'ha de preveure un sistema de desguàs per tal d'evitar acumulació d'aigua dins l'excavació.
Els elements de desguàs s'han de disposar de forma que no produeixin l'erosió dels talussos.
No s'ha de treballar simultàniament en zones superposades.
Els treballs s'han de fer de manera que molestin el mínim als possibles afectats.
En cas d'imprevistos (terrenys inundats, olor a gas, etc.) o quan l'actuació pugui afectar a les construccions veïnes, s'han de suspendre les obres i avisar a la DF.
No s'ha de rebutjar cap material obtingut de l'excavació sense l'autorització expressa de la DF.
En el cas d'excavació de terra vegetal, en el cas en que es vulgui utilitzar en l'obra (recobriment de talussos, etc.), s'ha d'emmagatzemar separada de la resta de productes de l'excavació.

S'ha d'evitar la formació de pols, pel que cal regar les parts que s'hagin de carregar.
L'operació de càrrega s'ha de fer amb les precaucions necessàries per a aconseguir unes condicions de seguretat suficients.
S'ha de complir la normativa vigent en matèria mediambiental, de seguretat i salut i d'emmagatzematge i transport de productes de construcció.
EXCAVACIONS AMB MITJANS MANUALS O MECÀNICS:
Les terres s'han de treure de dalt a baix sense soscavar-les.
A la vora d'estructures de contenció prèviament realitzades, la màquina ha de treballar en direcció no perpendicular a ella i deixar sense excavar una zona de protecció d'amplària >= 1 m que s'haurà d'extreure després manualment.
S'ha d'impedir l'entrada d'aigües superficials, especialment a la vora dels talussos.
Els treballs de protecció contra l'erosió de talussos permanents (mitjançant cobertura vegetal i cunetes), s'han de fer com més aviat millor.
No s'han d'acumular els productes de l'excavació a la vora de l'excavació.
L'excavació s'ha de fer per franges horitzontals.
EXCAVACIONS EN ROCA:
En excavacions per a ferms, s'ha d'excavar 15 cm o més, per sota de la cota inferior de la capa més baixa del ferm i s'ha de reblir amb material adequat.
S'ha de tenir en compte el sentit d'estratificació de les roques.
S'han de mantenir els dispositius de desguàs necessaris, per tal de captar i reconduir els corrents d'aigua interns, en els talussos.
En cas de detecta zones inestables s'han d'adoptar les mesures de correcció necessàries d'acord amb les instruccions de la DF.
EXCAVACIÓ MITJANÇANT EXPLOSIUS:
S'ha de justificar, amb mesures del camp elèctric de terreny, l'adequació del tipus d'explosius i dels detonadors.
La programació de les càrregues de la voladura s'ha de fer considerant el tipus de roca, el tipus d'estructures properes i la separació entre la voladura i l'estructura. L'obtenció d'aquests paràmetres i la determinació dels estudis preliminars a realitzar, s'ha de fer segons el que determina l'UNE 22381.
La vibració no ha de sobrepassar els límits de velocitat definits en la Taula 1 de la norma UNE 22381 en funció del tipus d'estructura existent en les proximitats, classificada segons els grups definits en l'article 3 de la mateixa norma.
Abans d'iniciar les voladures s'ha de tenir tots els permisos i s'ha d'adoptar les mesures de seguretat necessàries.
L'aprovació inicial del Programa per part de la DF pot ser reconsiderada si la naturalesa del terreny o altres circumstàncies ho fan aconsellable, essent necessària la presentació d'un nou programa de voladures.
L'adquisició, el transport, l'emmagatzematge, la conservació, la manipulació i l'ús de metxes, detonadors i explosius, s'han de regir per les disposicions vigents, complementades amb les instruccions que figurin en la DT o en el seu defecte, fixi la DF.
S'ha de senyalitzar convenientment la zona afectada per a advertir al públic del treball amb explosius.
S'ha de tenir una cura especial pel que fa a la càrrega i encesa de barrinades; cal avisar de les descàrregues amb prou antelació per a evitar possibles accidents.
La DF pot prohibir les voladures o determinats mètodes de barrinar si els considera perillosos.
El sistema d'execució ha de permetre d'obtenir un material amb la granulometria adequada a l'ús definitiu previst.
Si com a conseqüència de les barrinades les excavacions tenen cavitats on l'aigua pot quedar retinguda, s'han de reblir aquestes cavitats amb material adequat.
Les vibracions transmeses al terreny per la voladura no han de ser excessives, si és així s'ha d'utilitzar detonadors de microretard per a l'encesa.
La perforació s'ha de carregar fins a un 75% de la seva fondària total. En roca molt fissurada, es pot reduir la càrrega al 55%.
El personal destinat a l'ús dels explosius ha d'estar degudament qualificat i autoritzat i ha de ser designat especialment per la DF.
Abans d'introduir la càrrega, la barrinada s'ha de netejar adequadament per tal d'evitar fregaments, travaments dels cartutxos d'explosiu, etc.
En detectar la presència d'aigua a l'interior de les barrinades descendents, s'han de prendre les mesures oportunes, utilitzant l'explosiu adequat.
Quan la temperatura a l'interior de les barrinades excedeixi els 65°C, no s'han de carregar sense prendre precaucions especials aprovades per la DF.
En les càrregues contínues, els cartutxos de cada filera han d'estar en contacte.
En les càrregues discontínues amb intervals buits o inerts entre els cartutxos, s'ha d'assegurar la detonació dels mateixos per mitjà de cordó detonant o un sistema d'iniciació adequat. En el cas d'utilitzar espaiadors, han de ser de material antiestàtic que no propagui la flama.
La quantitat d'explosiu introduït en cada barrinada ha de ser, com a màxim, la calculada teòricament.
No poden realitzar-se simultàniament, en un mateix front o tall de treball, la perforació i la càrrega de les barrinades, si no ho autoritza explícitament la DF.

El cartutx-enceb s'ha de preparar just abans de la càrrega.
L'ús de més d'un cartutx-enceb per barrinada ha de ser autoritzat per la DF.
El detonador ha de ser suficientment enèrgic com per a assegurar l'explosió del cartutx-enceb, inclús a l'aire lliure.
En el cas d'utilitzar cordó detonant al llarg de tota la barrinada, el detonador s'ha d'adossar al començament del cordó, amb el fons del mateix dirigit en el sentit de la detonació.
Tot cartutx encebat que no s'utilitzi ha de ser privat del seu detonador, fent l'operació la mateixa persona que va preparar l'enceb.
L'ataconat de les barrinades ha d'assegurar el confinament de l'explosió.
El material utilitzat per a l'ataconat ha de ser de plàstic, antiestàtic i no ha de propagar la flama.
Per a fer l'ataconat s'han d'utilitzar atacadors de fusta o d'altres materials que no produeixin espurnes o càrregues elèctriques en contacte amb les parets de la barrinada. No han de tenir angles o arestes que puguin trencar l'envoltura dels cartutxos, els cordons o les metxes.
La pega s'ha de fer en el menor temps possible des de la càrrega de les barrinades.
Tota barrinada carregada ha d'estar sota vigilància quan sigui accessible o no estigui degudament senyalitzada.
Abans d'encendre les metxes el responsable de la voladura ha de comprovar que tots els accessos estan sota vigilància per mitjà d'operaris o de senyals òptiques o acústiques.
La vigilància no s'ha de treure fins que s'autoritzi l'accés als talls de treball.
Abans de fer la pega, el responsable de la voladura s'ha d'assegurar de que tot el personal està resguardat. Ha de ser l'últim en deixar el tall i posar-se a resguard.
Abans de reprendre els treballs, el responsable de la voladura ha de reconèixer el front, posant especial atenció a la possible existència de barrinades fallides.
En el cas de fronts convergents o que avancin en direccions oposades amb risc que la pega d'un d'ells pugui provocar projeccions o caigudes de pedres sobre l'altre, s'han de suspendre els treballs i avisar a la DF.
No es pot utilitzar metxa ordinària per a disparar més de sis barrinades en cada pega si no és amb l'autorització expressa de la DF i seguint les seves indicacions.
La llargària de la metxa des de la boca de la barrinada ha de ser, com a mínim, d'1,5 m. La metxa testimoni, quan s'utilitzi, ha de ser la meitat de l'anterior. Aquesta última s'ha d'encendre primer.
S'ha de contar el número de barrinades explosionades i, en cas de dubte o quan s'hagi contat menys detonacions que barrinades, no es pot tornar al front fins al cap de mitja hora.
Les barrinades fallides han de ser degudament senyalitzades i notificades a la DF. S'han de neutralitzar el més aviat possible seguint les indicacions de la DF.
Queda prohibit recarregar fons de barrinades per a continuar la perforació.
En el cas de pega elèctrica, s'ha de prendre precaucions per a evitar la presència de corrents estranyes. No s'han d'encebar explosius ni carregar barrinades amb possibilitat de que es produeixin tempestes.
Els conductors elèctrics de la línia de tir han de ser individuals i han d'estar degudament aïllats. No poden estar en contacte amb elements metàl·lics.
Els detonadors elèctrics s'han de connectar en sèrie. No s'han d'utilitzar més dels que puguin ser disparats amb seguretat.
S'ha de comprovar el circuit amb els detonadors connectats a la línia de tir, des del refugi per a l'accionament de l'explosor.
Fins al moment del tir la línia ha d'estar desconnectada de l'explosor i en curt circuit. L'artiller ha de tenir sempre les manetes del explosor. L'explosor i el comprovador de línia han de ser homologats.
3.- UNITAT I CRITERI D'AMIDAMENT
m3 de volum excavat segons les especificacions de la DT, amidat com a diferència entre els perfils transversals del terreny aixecats abans de començar les obres i els perfils teòrics assenyalats als plànols, amb les modificacions aprovades per la DF.
No s'ha d'abonar l'excés d'excavació que s'hagi produït sense l'autorització de la DF, ni la càrrega i el transport del material ni els treballs que calguin per a reomplir-lo.
Inclou la càrrega, allisada de talussos, esgotaments per pluja o inundació i quantes operacions faci falta per a una correcta execució de les obres.
També estan inclosos en el preu el manteniment dels camins de comunicació entre el desmunt i les zones on han d'anar les terres, la seva creació, i la seva eliminació, si s'escau.
Tan sols s'han d'abonar els esllavissaments no provocats, sempre que s'hagin observat totes les prescripcions relatives a excavacions, entibacions i voladures.
No s'inclou dins d'aquest criteri el tall previ de les excavacions amb explosiu.
4.- NORMATIVA DE COMPLIMENT OBLIGATORI
Orden de 6 de febrero de 1976 por la que se aprueba el Pliego de Prescripciones Técnicas Generales para Obras de Carreteras y Puentes (PG-3).
* Orden de 28 de septiembre de 1989 por la que se modifica el artículo 104 del Pliego de Prescripciones Técnicas Generales para Obras de Carreteras y Puentes (PG-3).
Orden FOM/1382/2002 de 16 de mayo, por la que se actualizan determinados artículos del pliego de prescripciones técnicas generales para obras de carreteras y puentes relativos a la construcción de explanaciones, drenajes y cimentaciones (PG-3).

UNE 22381:1993 Control de vibraciones producidas por voladuras
Real Decreto 863/1985 de 2 de abril, por el que se aprueba el Reglamento General de Normas Básicas de Seguridad Minera.
Orden de 20 de marzo de 1986 por la que se aprueban determinadas Instrucciones Técnicas complementarias relativas a los capítulos IV,V,VII,IX y X del Reglamento General de Normas Básicas de Seguridad Minera
Orden de 20 de marzo de 1986 por la que se aprueban determinadas Instrucciones Técnicas complementarias relativas a los capítulos IV,V,VII,IX y X del Reglamento General de Normas Básicas de Seguridad Minera

---

P2 DEMOLICIONS, ENDERROCS, MOVIMENTS DE TERRES I GESTIÓ DE RESIDUS

P22 MOVIMENTS DE TERRES

P224 REPÀS I PICONATGE D'ELEMENTS EXCAVATS

P2241- REPÀS I PICONATGE DE RASA, ESPLANADA O CAIXA DE PAVIMENT

0.- ELEMENTS QUE CONTEMPLA EL PLEC

P2241-52SS.

1.- DEFINICIÓ I CONDICIONS DE LES PARTIDES D'OBRA EXECUTADES
Conjunt d'operacions necessàries per a conseguir l'acabat geomètric de l'element.
S'han considerat els elements següents:
- Sòl de rasa
- Esplanada
- Caixa de paviment
L'execució de la unitat d'obra inclou les operacions següents:
- Preparació de la zona de treball (no inclou entibació)
- Situació dels punts topogràfics
- Execució del repàs
- Compactació de les terres, en el seu cas
CONDICIONS GENERALS:
El repàs s'ha de fer poc abans de completar l'element.
El fons ha de quedar horitzontal, pla i anivellat.
L'acord entre el sòl i els paraments de la rasa ha de formar un angle recte.
L'aportació de terres per a correccions de nivell ha de ser mínima, de les mateixes existents i d'igual compacitat.
Toleràncies d'execució:
- Horitzontalitat prevista: ± 20 mm/m
- Planor: ± 20 mm/m
- Nivells: ± 50 mm
2.- CONDICIONS DEL PROCÉS D'EXECUCIÓ
La qualitat del terreny després del repàs, necessita l'aprovació explícita de la DF.
En cas d'imprevistos (terrenys inundats, olors de gas, restes de construccions, etc.) s'han de suspendre els treballs i avisar la DF.
3.- UNITAT I CRITERI D'AMIDAMENT
m2 de superfície amidada segons les especificacions de la DT.
4.- NORMATIVA DE COMPLIMENT OBLIGATORI
No hi ha normativa de compliment obligatori.

P2 DEMOLICIONS, ENDERROCS, MOVIMENTS DE TERRES I GESTIÓ DE RESIDUS

P22 MOVIMENTS DE TERRES

P224 REPÀS I PICONATGE D'ELEMENTS EXCAVATS

P2242- REPÀS I PICONATGE DE SÒLS, TALUSSOS I ESPLANADES

0.- ELEMENTS QUE CONTEMPLA EL PLEC

P2242-53C6.

1.- DEFINICIÓ I CONDICIONS DE LES PARTIDES D'OBRA EXECUTADES
Conjunt d'operacions necessàries per a conseguir un acabat geomètric de l'element, realitzades amb mitjans mecànics.
S'han considerat els tipus següents:
- Acabat i allisada de talussos
- Repàs i piconatge del sòl de rasa i compactació del 95% PM
- Repàs i piconatge d'esplanada i compactació del 95% PM
L'execució de la unitat d'obra inclou les operacions següents:
- Preparació de la zona de treball (no inclou entibació)
- Situació dels punts topogràfics
- Execució del repàs
- Compactació de les terres, en el seu cas
CONDICIONS GENERALS:
La qualitat del terreny posterior al repàs requereix l'aprovació explícita de la DF.
La superfície no ha de tenir material engrunat o fluix i les esquerdes i els forats han de quedar reblerts.
SÒL DE RASA:
El fons de la rasa ha de quedar pla i nivellat.
L'acord entre el sòl i els paraments ha de quedar en angle recte.
Toleràncies d'execució:
- Planor: ± 15 mm/3 m
- Nivells: ± 50 mm
ESPLANADA:
El terra de l'esplanada ha de quedar pla i anivellat.
No han de quedar zones que puguin retenir aigua.
Toleràncies d'execució:
- Planor (NLT 334): ± 15 mm/3 m
- Nivells: ± 30 mm
TALUSSOS:
Els talussos han de tenir el pendent, la forma i l'aspecte especificats a la DT amb les indicacions específiques que, en el seu cas, determini la DF.
Els canvis de pendent i l'acord amb el terreny han de quedar arrodonits i suavitzats de manera que no originin discontinuïtats visibles.
Toleràncies d'execució:
- Variació en l'angle del talús: ± 2°
2.- CONDICIONS DEL PROCÉS D'EXECUCIÓ
CONDICIONS GENERALS:
S'han d'aturar els treballs quan la temperatura ambient sigui inferior a 2°C.
S'han de protegir els elements de servei públic que puguin resultar afectats per les obres.
S'han d'eliminar els elements que puguin entorpir els treballs d'execució de la partida.
S'han d'eliminar de la superfície, qualsevol material tou, inadequat o inestable (bosses d'aigua, argiles expandides, turbes, etc.), que no pugui compactar-se adequadament, els forats que en resultin, s'han de reblir amb material adequat, segons les instruccions de la DF.
L'aportació de terres per a correcció de nivells ha de ser la mínima possible, de les mateixes existents i de compacitat igual.
El repàs s'ha de fer poc abans d'executar l'acabat definitiu.
Hi ha d'haver punts fixos de referència exteriors a la zona de treball, als quals s'hi han de referir totes les lectures topogràfiques.
Quan s'utilitzi corró vibratori per a compactar, ha de donar-se al final unes passades sense aplicar-hi vibració.
En cas d'imprevistos, s'han de suspendre les obres i avisar a la DF.
S'ha de complir la normativa vigent en matèria mediambiental, de seguretat i salut i d'emmagatzematge i transport de productes de construcció.
ESPLANADA:
Després de la pluja no s'ha de realitzar cap operació fins que l'esplanada s'hagi assecat.
En el cas que el material trobat correspongui a un sòl classificat com a tolerable, la DF pot ordenar la seva substitució per un sòl classificat com a adequat, fins a un gruix de 50 cm.
En el cas que el material trobat correspongui a un sòl classificat com a inadequat, s'ha de substituir

per un sòl classificat com adequat, a la fondària i condicions que indiqui la DF.
Els pous i forats que apareguin s'han de reblir i estabilitzar fins que la superfície sigui uniforme.
S'ha de localitzar les àrees inestables amb ajuda d'un supercompactador de 50 t, segons el definit en l'article 304 del PG 3/75 modificat per ORDEN FOM/1382/2002.
TALUSSOS:
L'acabat i allisada de parets atalussades s'ha de fer per a cada fondària parcial no més gran de 3 m.
3.- UNITAT I CRITERI D'AMIDAMENT
m2 de superfície amidada segons les especificacions de la DT.
4.- NORMATIVA DE COMPLIMENT OBLIGATORI
* Orden de 6 de febrero de 1976 por la que se aprueba el Pliego de Prescripciones Técnicas Generales para Obras de Carreteras y Puentes (PG-3).
* Orden FOM/1382/2002 de 16 de mayo, por la que se actualizan determinados artículos del pliego de prescripciones técnicas generales para obras de carreteras y puentes relativos a la construcción de explanaciones, drenajes y cimentaciones (PG-3).

P2 DEMOLICIONS, ENDERROCS, MOVIMENTS DE TERRES I GESTIÓ DE RESIDUS

P22 MOVIMENTS DE TERRES

P225 REBLERT, ESTESA I PICONATGE DE TERRES

P2252- ESTESA I PICONATGE COMPACTAT AMB MAQUINÀRIA VIBRATÒRIA

0.- ELEMENTS QUE CONTEMPLA EL PLEC

P2252-549K,P2252-549L.

1.- DEFINICIÓ I CONDICIONS DE LES PARTIDES D'OBRA EXECUTADES
Estesa i compactació de terres per tongades de diferents materials, en zones de dimensions que permeten la utilització de maquinària, amb la finalitat d'aconseguir una plataforma de terres superposades.
S'han considerat els tipus següents:
- Estesa i piconatge de sòl amb humectació posterior de les terres
- Estesa i piconatge de sòl amb dessecació posterior de les terres
- Estesa i piconatge de tot-ú sense cap tractament
- Estesa i piconatge de tot-ú amb humectació posterior
L'execució de la unitat d'obra inclou les operacions següents:
- Preparació de la zona de treball
- Situació dels punts topogràfics
- Execució de l'estesa
- Humectació o dessecació de les terres, en cas necessari
- Compactació de les terres
CONDICIONS GENERALS:
Les terres han de complir les especificacions fixades al seu plec de condicions.
La composició granulomètrica del tot-u ha de complir les especificacions fixades al seu plec de condicions.
Els materials han de complir les condicions bàsiques següents:
- Posada en obra en condicions acceptables
- Estabilitat satisfactòria
- Deformacions tolerables a curt i llarg termini, per les condicions de servei previstes
El tipus de sòl utilitzat en la zona de coronament del terraplè ha de ser adequat o seleccionat, en el fonament i nucli es pot utilitzar a més el tolerable.
No es poden utilitzar sòls expansius o colapsables tal i com es defineixen en l'article 330.4.4 del PG 3/75 Modificat per ORDEN FOM 1382/2002, en la zona exterior del terraplè (coronament i zones laterals).
En la zona del nucli, l'ús de sòls expansius, colapsables, amb guix, amb sals solubles, amb matèria orgànica o amb qualsevol altre tipus de material marginal, han de complir l'especificat en l'article 330.4.4. del PG 3/75 modificat per ORDEN FOM 1382/2002.
A més dels sòls naturals, es podran utilitzar terres naturals provinents d'excavació o d'aportació, i a més, també es podran fer servir els productes provinents de processos industrials o manipulats,

sempre que compleixin les prescripcions del PG3.
Els sòls colapsables són aquells que pateixen un assentament superior al 1% de l'altura inicial de la mostra al realitzar l'assaig segons NLT 254 i pressió d'assaig de 0,2 MPa. Aquests es podran utilitzar en fonaments sempre que es realitzi un estudi especial que defineixi les disposicions i cures a adoptar per al seu ús, depenent de la funcionalitat del terraplè, el grau de colapsabilitat del sòl, i les condicions climàtiques i de nivells freàtics.
S'hauran de compactar per la part humida, amb relació a la humitat òptima de l'assaig Próctor de referència compresa entre el 1 i el 3%.
L'ús de sòls amb altres sals solubles en aigua dependrà del seu contingut. Així, per a qualsevol zona del terraplè, es podran utilitzar les que tinguin un contingut inferior al 0,2%. Si hi hagués un contingut superior al 1%, s'hauria de realitzar un estudi especial aprovat pel Director d'obra per a autoritzar el seu ús.
Quan el terraplè pugui estar subjecte a inundacions només es podran utilitzar terres adequades o seleccionades.
No s'han d'utilitzar sols inadequats en cap zona del terraplè.
El material de cada tongada ha de tenir les mateixes característiques.
Els talussos perimetrals han de ser els fixats per la DF.
El gruix de cada tongada ha de ser uniforme.
El gruix de cada tongada ha de ser l'adequat per tal d'obtenir el grau de compactació exigit amb els mitjans que es disposen.
L'acord amb zones de desmunt en sentit longitudinal i transversal, ha de ser suau, amb pendents inferiors a 1:2.
Gruix de cada tongada : >= 3/2 mida màxima material
Pendent transversal de cada tongada: 4%
Mòdul de deformació vertical (assaig de càrrega sobre placa NLT 357):
- Fonament, nucli i zones exteriors: - Sòls seleccionats : >= 50 MPa - Resta de sòls : >= 30 MPa
- Coronament: - Sòls seleccionats : >= 100 MPa - Resta de sòls : >= 60 MPa
Grau de compactació: >= 95% PM
Compactació de la coronació/esplanada: >= 100% PM
Petjada admissible (nucli): <= 5 mm
Toleràncies d'execució:
- Variació en l'angle del talús: ± 2°
- Espessor de cada tongada: ± 50 mm
- Nivells: - Zones de vials: ± 30 mm - Resta de zones: ± 50 mm
- Grau d'humitat després de la compactació (desviació respecte al nivell òptim de l'assaig Pròctor):
- Sòls seleccionats, adequats o tolerables: - 2%, + 1% - Sòls expansius o colapsables: - 1%, + 3%
SÒLS EN FONAMENTS DE TERRAPLÈ:
Es defineix com a fonament de terraplè la part que està per sota de la superfície original del terreny i que ha estat buidada en l'esbrossada o al fer una excavació addicional degut a la presència de material inadequat. L'espessor mínim serà d'1 m.
El terra de la base del terraplè ha de quedar pla i anivellat.
En els fonaments, s'utilitzaran sòls tolerables, adequats o seleccionats, sempre que les condicions de drenatge o estanquitat ho permetin, que les característiques del terreny siguin les adequades, i que l'índex CBR, corresponent a les condicions de compactació de posada en obra, sigui CBR >= 3 (UNE 103502).
La utilització de sòls amb guix ha d'estar autoritzada pel Director d'obra, i a més, el contingut d'aquesta substància haurà de ser < 0,2% per a qualsevol zona de terraplè.
En terraplens de més de 5 metres d'altura, es podran utilitzar sòls que continguin fins a un 2% de matèria orgànica; per a un contingut superior, s'haurà de realitzar un estudi especial aprovat pel Director d'obra.
Gruix: >= 1 m
SÒLS EN NUCLI DE TERRAPLÈ:
Es defineix com a nucli de terraplè a la zona compresa entre el fonament i la coronació.
En el nucli, s'utilitzaran sòls tolerables, adequats o seleccionats, sempre que l'índex CBR, corresponent a les condicions de compactació de posada en obra, sigui CBR >= 3 (UNE 103502).
La utilització de sòls marginals o amb un índex CBR < 3, pot venir condicionada per problemes de resistència, deformabilitat i posada en obra; per tant, el seu ús no és aconsellable, a no ser que es justifiqui el seu ús mitjançant un estudi especial.
L'ús d'altres tipus de sòls, es farà segons l'article 330.4.4 del PG-3.
Els sòls expansius són aquells que tenen un inflament lliure superior al 3% al realitzar l'assaig segons UNE 103601. Aquests es podran utilitzar en el nucli sempre que es realitzi un estudi especial que defineixi les disposicions i cures a adoptar durant la construcció, depenent de la funcionalitat del terraplè, les característiques de permeabilitat de la coronació i espigons, el inflament lliure, i les condicions climàtiques.
S'hauran de compactar lleugerament per la part humida, amb relació a la humitat òptima de l'assaig Próctor de referència compresa entre el 1 i el 3%.
La utilització de sòls amb guix en nucli de terraplè ha d'estar autoritzada pel Director d'obra,

i a més, el contingut en aquesta substància haurà d'estar entre:
- 0,2-2%: Si la necessitat d'adoptar mesures per a l'execució
- 2-5%: Utilitzant cures i materials amb característiques especials en coronació i espigons
- 5-20%: Quan el nucli formi una massa compacta i impermeable, i es disposi de mesures de drenatge i impermeabilització
Si es superés el 20%, no s'utilitzarien en cap zona del replè.
En terraplens de menys de 5 metres d'altura, es podran utilitzar sòls que continguin fins a un 5% de matèria orgànica per a la zona del nucli.
SÒLS EN CORONACIÓ DE TERRAPLÈ:
Es defineix com a coronació la franja superior de terres del terraplè, amb una fondària de més de 50 cm, i amb un gruix de 2 tongades com a mínim.
En la coronació, s'utilitzaran sòls adequats o seleccionats, sempre que la seva capacitat de suport sigui l'adient per a l'esplanada prevista, i que l'índex CBR, corresponent a les condicions de compactació de posada en obra, sigui CBR >= 5 (UNE 103502).
No s'han d'utilitzar sòls expansius o col·lapsables, però sí que es podran fer servir materials naturals o tractats, sempre que compleixin les condicions de capacitat de suport exigides.
Si existís sota la coronació material expansiu, col·lapsable, o amb un contingut de més del 2% en sulfats solubles, la coronació hauria d'evitar la filtració d'aigua cap a la resta de terraplè.
La utilització de sòls amb guix ha d'estar autoritzada pel Director d'obra, i a més, el contingut d'aquesta substància haurà de ser < 0,2% per a qualsevol zona de terraplè.
En la coronació del terraplè es podran utilitzar sòls que continguin fins a un 1% de matèria orgànica.
PEDRAPLENS:
El gruix màxim de les tongades, un cop compactades, haurà de ser <= 1,35 m o <= a 3 cops la mida màxima de l'àrid. En tot cas, el gruix de la tongada haurà de ser sempre superior a 3/2 de la mida màxima del material a utilitzar.
La superfície de les tongades haurà de tenir una pendent transversal al voltant del 4%, per a assegurar l'evacuació de les aigües sense perill d'erosió i evitar la concentració d'abocaments.
S'ha d'aconseguir una correcta compactació del pedraplè, i per a fer-ho, es compactarà una franja d'una amplada mínima de 2 metres des del canto del talús, en tongades més primes i mitjançant maquinària apropiada. No obstant, si el Contractista ho sol·licita, i ho aprova la DF, es podrà realitzar un altre mètode, en el que es dotarà al pedraplè d'un sobreample d'1 o 2 metres, que permetin operar amb la maquinària de compactació de manera que el pedraplè teòric quedi amb la compactació adequada.
En la zona de transició el gruix de la tongada ha de ser decreixent des de la part més baixa fins la part superior. Entre dues tongades successives cal que es compleixi que:
I15/S85 < 5
50/S50 < 25
essent Ix l'obertura del tamís per al X% en pes del material de la tongada inferior, i Sx l'obertura del tamís per al X% en pes del material de la tongada superior.
Característiques del pedraplè: - Zona de transició: < 3 mm - Per la resta: < 5 mm
- Assentament produït per l'última passada serà < 1% del gruix de la capa a compactar mesurat després de la primera passada
- Assaig amb placa de càrrega (NLT 357): els resultats a exigir en aquest assaig seran indicats en el Projecte o pel Director de les obres.
- Assaig de petjada (NLT 256):
- Porositat del terraplè: < 30% (4 passades com a mínim del corró compactador)
Toleràncies de la superfície acabada:
Les superfícies acabades del nucli i de la zona de transició es comprovaran amb estaques anivellades fins a precisió de centímetres, situades en l'eix i a banda i banda dels perfils transversals definits, amb una separació màxima de 20 m. Per a trams de longitud inferior a 100 m, es calcularà la diferència entre les cotes reals dels punts controlats i els seus valors teòrics (plànols), considerant-se positives les diferències de cota corresponents a punts situats per sobre de la superfície teòrica. Els valors extrems, màxim positiu (D) i màxim negatiu (d), han de complir les següents condicions:
- Condició 1: (D+d)/2 <= E/5 (E = gruix de l'última tongada)
- Condició 2: (-E/2) <= (D+d)/ 2
- Condició 3: (D-d)/ 2 < 5 cm (nucli); < 3 cm (zona de transició)
2.- CONDICIONS DEL PROCÉS D'EXECUCIÓ
S'han d'aturar els treballs quan la temperatura ambient sigui inferior a 2°C.
El contractista ha d'elaborar un programa de treball que ha de ser aprovat per la DF abans d'iniciar els treballs, on s'ha d'especificar, com a mínim:
- Maquinària prevista
- Sistemes de transport
- Equip d'estesa i compactació
- Procediment de compactació
En el cas del reblert de tot-ú, l'aprobació de la DF del métode de treball proposat pel contractista, estarà condicionada al resultat d'un assaig en obra, que ha de complir les condicions definides en l'art. 333.7.5 del PG 3/75 (Modificat per ORDEN FOM 1382/2002).
S'han de protegir els elements de servei públic que puguin resultar afectats per les obres.

S'han d'eliminar els elements que puguin entorpir els treballs d'execució de la partida.
Hi ha d'haver punts fixos de referència exteriors a la zona de treball, als quals s'hi han de referir totes les lectures topogràfiques.
Escarificar i compactar la superfície que ha de rebre el terraplè; la profunditat de l'escarificació la definirà el Projecte, però la DF també la podrà definir en funció de la naturalesa del terreny.
Aquests treballs no es realitzaran fins al moment previst i sobretot en les condicions òptimes per estar el menor temps possible exposats als efectes climatològics quan no s'utilitzin proteccions.
En reblerts que s'executen en zones poc resistents, cal col·locar les capes inicials amb el gruix mínim necessari per tal de suportar les càrregues degudes a l'acció dels equips de moviment i compactació de terres.
El material s'ha d'estendre per tongades successives, sensiblement paral·leles a la rasant final.
Es podran utilitzar capes de materials granulars gruixuts o làmines geotèxtils per facilitar la posada en obra de les tongades, sempre i quan ho indiqui el Projecte.
Els equips de transport i d'estesa han d'operar per capes horitzontals, en tot l'ample de l'esplanada.
No s'ha d'estendre cap tongada fins que la inferior compleixi les condicions exigides.
L'aportació de terres per a correcció de nivells, s'ha de tractar com a coronació de terraplenat i la densitat a assolir no ha de ser inferior a la del terreny circumdant.
S'han de mantenir els pendents i dispositius de desguàs necessaris per tal d'evitar entollaments, sense perill d'erosió.
L'ampliació o recrescuda de terraplens existents s'ha de fer de forma escalonada o amb d'altres sistemes que garanteixin la unió amb el nou terraplé.
En reblerts situats a mitja vessant, el pendent s'ha d'esglaonar per tal de garantir l'estabilitat.
Els esglaons han de tenir les dimensions i el pendent adequats per tal de permetre el treball de la maquinària.
El grau d'humitat ha de ser l'adequat per tal d'obtenir la densitat i el grau de saturació exigits en la DT, considerant el tipus de material, el seu grau d'humitat inicial i les condicions ambientals de l'obra.
Si es necessària la humectació, un cop estesa la tongada, s'ha d'humitejar fins arribar al contingut òptim d'humitat, de manera uniforme ja sigui a la zona de procedència, a l'apilament, o a les tongades, sense que es formin embassaments, i fins a obtenir un mínim del 95% de la humitat òptima de l'assaig PM.
Si el grau d'humitat de la tongada és superior a l'exigit, s'ha de dessecar mitjançant l'addició i mescla de materials secs o d'altres procediments adients.
Després de la pluja no s'ha d'estendre una nova tongada, fins que l'última estigui seca, o s'ha d'escarificar afegint la tongada següent més seca, de forma que l'humitat resultant sigui l'adient.
Quan s'utilitzi corró vibratori per a compactar, ha de donar-se al final unes passades sense aplicar-hi vibració.
La compactació i el nombre de passades de corró han de ser les definides per la DF en funció dels resultats del assaigs realitzats a l'obra.
S'ha d'evitar el pas de vehicles per sobre de les capes en execució, fins que la compactació s'hagi completat.
Cal adoptar mesures de protecció de l'entorn davant la possible acció erosiva o sedimentaria de l'aigua reconduïda fora del terraplè.
S'ha de complir la normativa vigent en matèria mediambiental, de seguretat i salut i d'emmagatzematge i transport de productes de construcció.
Els treballs s'han de fer de manera que molestin el mínim als possibles afectats.
En cas d'imprevistos, s'han de suspendre les obres i avisar a la DF.
SÒLS EN FONAMENTS DE TERRAPLÈ:
Si es detecten zones inestables de petita superfície (bosses d'aigua, argiles expandides, turbes, etc.), s'han de sanejar d'acord amb les instruccions de la DF.
S'ha de localitzar les àrees inestables amb ajuda d'un supercompactador de 50 t, segons el definit en l'article 304 del PG 3/75 modificat per ORDEN FOM/1382/2002.
Els pous i forats que apareguin s'han de reblir i estabilitzar fins que la superfície sigui uniforme.
En casos de fonamentació irregular, com ara terraplens a mitja costa o sobre altres existents, es seguiran les indicacions de la DF per tal de garantir la correcte estabilitat.
El material a utilitzar en el terraplè s'ha d'emmagatzemar i d'utilitzar de forma que s'eviti la seva disgregació i contaminació. En cas de trobar zones segregades o contaminades per pols, per contacte amb la superfície de base o per inclusió de materials estranys, cal procedir a la seva eliminació.
3.- UNITAT I CRITERI D'AMIDAMENT
m3 de volum amidat segons les especificacions de la DT.
4.- NORMATIVA DE COMPLIMENT OBLIGATORI
* Orden de 6 de febrero de 1976 por la que se aprueba el Pliego de Prescripciones Técnicas Generales para Obras de Carreteras y Puentes (PG-3).
* Orden FOM/1382/2002 de 16 de mayo, por la que se actualizan determinados artículos del pliego de prescripciones técnicas generales para obras de carreteras y puentes relativos a la construcción de explanaciones, drenajes y cimentaciones (PG-3).
5.- CONDICIONS DE CONTROL D'EXECUCIÓ I DE L'OBRA ACABADA

CONTROL D'EXECUCIÓ. OPERACIONS DE CONTROL:
El control d'execució inclou les operacions següents:
- Preparació de la base sobre la que s'assentarà el terraplè.
- Control de l'estesa: comprovació visual del gruix i amplada de les tongades d'execució i control de la temperatura ambient.
- Humectació o dessecació d'una tongada.
- Control de compactació d'una tongada.
CONTROL D'EXECUCIÓ. OPERACIONS DE CONTROL EN PEDRAPLENS:
Les tasques de control a realitzar són les següents:
Definició i comprovació del procés de compactació. Determinació de l'assentament patró o assentament corresponent a la compactació desitjada i del nombre de passades òptim de l'equip de compactació.
Determinació de la granulometria (UNE 7-139) tant del material excavat com del material estès, i la granulometria i densitat del material compactat. Es prendran mostres de volum no inferior a 4 m3 i s'efectuaran al menys, 10 assaigs de cada tipus. Per a obtenir les dades corresponents al material compactat, es realitzaran calicates de 4 m2 de superfície com a mínim, que afectaran a tot el gruix de la tongada corresponent. Es realitzarà una inspecció visual de les parets de les calicates.
Control del gruix de les tongades abans de compactar i mesura aproximada de l'amplada de les mateixes.
Per a cada lot, es realitzaran les següents operacions de control, cada 2500 m2 o fracció diària compactada:
- Determinació in situ de la humitat del sòl (NLT 103)
- Assaig de placa de càrrega de 60 cm de diàmetre, realitzat in situ (DIN 18134)
CONTROL D'EXECUCIÓ. CRITERIS DE PRESA DE MOSTRES:
S'ha de considerar com terraplè estructural el comprès fins el punt exterior del voral i no la berma amb els talussos definits als plànols. A efectes d'obtenir el grau de compactació exigit, els assaigs de control s'han de realitzar en la zona del terraplè estructural.
S'han de seguir els criteris que en cada cas, indiqui la DF. Els punts de control de densitat i humitat han d'estar uniformement repartits en sentit longitudinal i aleatòriament distribuïts en la secció transversal de la tongada.
CONTROL D'EXECUCIÓ. CRITERIS DE PRESA DE MOSTRES EN PEDRAPLENS:
S'han de seguir els criteris que, en cada cas, determini la DF.
Les plaques de càrrega es realitzaran en punts representatius, no afectats per partícules d'una grandària que pugui afectar a la representativitat de l'assaig.
CONTROL D'EXECUCIÓ. INTERPRETACIÓ DE RESULTATS I ACTUACIONS EN CAS D'INCOMPLIMENT:
No es podrà iniciar l'execució del terraplè sense corregir els defectes observats a la base d'assentament.
Donada la rapidesa de la cadena operativa "extracció-compactació", la inspecció visual té una importància fonamental en el control dels terraplens, tant a nivell de materials com per a l'estesa.
El contingut d'humitat de les capes compactades no serà causa de rebuig, excepte en el cas d'utilitzar, per causes justificades, sòls amb característiques expansives amb un inflament lliure <= 5%.
El valor del mòdul d'elasticitat (segon cicle) obtingut a la placa de càrrega ha de complir les limitacions establertes al plec de condicions.
Les densitats seques obtingudes en la capa compactada hauran de ser iguals o superiors a les especificades en el plec de condicions, en cada un dels punts de la mostra. Com a mínim, el 70% de punts haurà d'estar dins dels valors d'acceptació, i el 30% restant no podrà tenir una densitat inferior de més de 30 kg/cm3 respecte les establertes en el Projecte o per la DF.
En cas d'incompliment, el contractista ha de corregir la capa executada, per recompactació o substitució del material. En general, s'ha de treballar sobre tota la tongada afectada (lot), a menys que el defecte de compactació estigui clarament localitzat. Els assaigs de comprovació de la compactació s'han d'intensificar el doble sobre les capes corregides.
Qualsevol altre cas d'execució incorrecta serà responsabilitat del Contractista, i la seva obligació serà reparar sense cost els errors que s'hagin produït.
CONTROL D'EXECUCIÓ. INTERPRETACIÓ DE RESULTATS I ACTUACIONS EN CAS D'INCOMPLIMENT EN PEDRAPLENS:
Els resultats de les mesures s'interpretaran subjectivament i amb amplia tolerància. La DF decidirà si aprovar, modificar o rebutjar el mètode de treball.
La variació de les característiques dels materials a utilitzar podrà ser motiu suficient per replantejar el mètode de treball.
CONTROL DE L'OBRA ACABADA. OPERACIONS DE CONTROL EN PEDRAPLENS:
Les tasques de control a realitzar són les següents:
Vigilar i comprovar que l'estesa de les capes compleix les condicions del plec i els criteris fixats al tram de prova.
CONTROL D'OBRA ACABADA. INTERPRETACIÓ DE RESULTATS I ACTUACIONS EN CAS D'INCOMPLIMENT EN PEDRAPLENS:
Si no es compleix la condició 1, s'excavarà l'última tongada executada i es construirà una altra de gruix adequat.
Si no es compleix la condició 2, s'executarà una nova tongada de gruix adequat.
Per últim, si no es compleix la condició 3, s'afegirà una capa d'anivellació amb un gruix mínim no inferior a 15 cm sobre el nucli, o a 10 cm sobre la zona de transició, constituïda per material

granular ben graduat, de característiques mecàniques no inferiors a les del material del pedraplè, i amb una mida màxima de 900 mm.

P2 DEMOLICIONS, ENDERROCS, MOVIMENTS DE TERRES I GESTIÓ DE RESIDUS

P22 MOVIMENTS DE TERRES

P225 REBLERT, ESTESA I PICONATGE DE TERRES

P2255- REBLIMENT I PICONATGE DE RASA (D)

0.- ELEMENTS QUE CONTEMPLA EL PLEC

P2255-DPIL,P2255-DPGK,P2255-DPGO,P2255-DPID.

1.- DEFINICIÓ I CONDICIONS DE LES PARTIDES D'OBRA EXECUTADES
Reblert, estesa i piconatge de terres o granulats en zones que per la seva extensió reduïda, per precaucions especials o per altra motiu no permeti l'ús de la maquinària amb els que normalment s'executa el terraplè.
S'han considerat els tipus següents:
- Rebliment i piconatge de rasa amb terres
- Reblert de rases amb canonades o instal·lacions amb sorra natural o sorra de reciclatge de residus de la construcció o demolicions, provenint d'una planta legalment autoritzada per al tractament d'aquests residus
- Reblert de rases i pous per a drenatges, amb graves naturals o graves de reciclatge de residus de la construcció o demolicions, provenint d'una planta legalment autoritzada per al tractament d'aquests residus
L'execució de la unitat d'obra inclou les operacions següents:
- Preparació de la zona de treball
- Situació dels punts topogràfics
- Aportació del material en cas de graves, tot-u, o granulats reciclats
- Execució del rebliment
- Humectació o dessecació, en cas necessari
- Compactació de les terres
CONDICIONS GENERALS:
Les zones del reblert son les mateixes que les definides per als terraplens: Coronament, nucli, zona exterior i fonament.
Les tongades han de tenir un gruix uniforme i han de ser sensiblement paral·leles a la rasant.
El material de cada tongada ha de tenir les mateixes característiques.
El gruix de cada tongada ha de ser l'adequat per tal d'obtenir el grau de compactació exigit amb els mitjans que es disposen.
En cap cas el grau de compactació de cada tongada ha de ser inferior al més alt que tinguin els sòls adjacents, en el mateix nivell.
La composició granulomètrica de la grava ha de complir les condicions de filtratge fixades per la DF, en funció dels terrenys adjacents i del sistema previst d'evacuació d'aigua.
Les terres han de complir les especificacions fixades al seu plec de condicions.
La composició granulomètrica del tot-u ha de complir les especificacions fixades al seu plec de condicions.
En tota la superfície s'ha d'arribar, com a mínim, al grau de compactació previst expressat com a percentatge sobre la densitat màxima obtinguda en l'assaig Pròctor Modificat (UNE 103501).
RASA:
Toleràncies d'execució:
- Planor: ± 20 mm/m
- Nivells: ± 30 mm
RASA PER A INSTAL·LACIÓ DE TUBERIES:
El reblert ha d'estar format per dues zones:
- La zona baixa a una alçària fins a 30 cm per damunt de la generatriu superior del tub
- La zona alta, la resta de la rasa
El material de la zona baixa no ha de tenir matèria orgànica. El material de la zona alta ha de ser de forma que no produeixi danys a la canonada instal·lada.
2.- CONDICIONS DEL PROCÉS D'EXECUCIÓ

CONDICIONS GENERALS:
S'han de suspendre els treballs en cas de pluja quan la temperatura ambient sigui inferior a 0°C en el cas de graves o de tot-u, o inferior a 2°C en la resta de materials.
S'han de protegir els elements de servei públic que puguin resultar afectats per les obres.
S'han d'eliminar els elements que puguin entorpir els treballs d'execució de la partida.
Hi ha d'haver punts fixos de referència exteriors a la zona de treball, als quals s'hi han de referir totes les lectures topogràfiques.
Excepte en les rases de drenatje, en la resta de casos s'ha d'eliminar els materials inestables, turba o argila tova de la base per al rebliment.
L'ampliació o recrescuda de reblerts existents s'han de preparar de forma que es garanteixi la unió amb el nou reblert.
Les zones que per la seva forma puguin retenir aigua a la seva superfície s'han de corregir abans de l'execució.
El material s'ha d'estendre per tongades successives i uniformes, sensiblement paral·leles a la rasant final, i amb un gruix <= 25 cm.
No s'ha d'estendre cap tongada fins que la inferior compleixi les condicions exigides.
El material de cada tongada ha de tenir les característiques uniformes; en cas de no ser així, es buscaria la uniformitat mesclant-los amb els mitjans adequats.
Un cop estesa la tongada, si fos necessari, s'ha d'humitejar fins arribar al contingut òptim d'humitat, de manera uniforme.
Si el grau d'humitat de la tongada és superior a l'exigit, s'ha de dessecar mitjançant l'addició i mescla de materials secs o d'altres procediments adients.
S'han de mantenir els pendents i dispositius de desguàs necessaris per tal d'evitar entollaments, sense perill d'erosió.
Després de la pluja no s'ha d'estendre una nova tongada fins que l'última s'hagi assecat bé, o s'ha d'escarificar afegint la tongada següent més seca, de forma que l'humitat resultant sigui l'adient.
En l'execució de reblerts en contacte amb estructures de contenció, les tongades situades a ambdós costats de l'element han de quedar al mateix nivell.
Abans de la compactació cal comprovar que l'estructura amb la que estigui en contacte, ha assolit la resistència necessària.
Quan s'utilitzi corró vibratori per a compactar, ha de donar-se al final unes passades sense aplicar-hi vibració.
S'ha d'evitar el pas de vehicles per sobre de les capes en execució, fins que la compactació s'hagi completat.
S'ha de complir la normativa vigent en matèria mediambiental, de seguretat i salut i d'emmagatzematge i transport de productes de construcció.
Els treballs s'han de fer de manera que molestin el mínim als possibles afectats.
En cas d'imprevistos, s'han de suspendre les obres i avisar a la DF.
RASA PER A INSTAL·LACIÓ DE TUBERIES:
El reblert definitiu s'ha de fer un cop aprobada la instal·lació per la DF.
S'ha de compactar amb les precaucions necessàries per a no produïr moviments ni danys a la canonada instal·lada.
GRAVES PER A DRENATGES:
S'ha d'evitar l'exposició prolongada del material a la intempèrie.
El material s'ha d'emmagatzemar i d'utilitzar de forma que s'eviti la seva disgregació i contaminació. En cas de trobar zones segregades o contaminades per pols, per contacte amb la superfície de base o per inclusió de materials estranys, cal procedir a la seva eliminació.
Els treballs s'han de fer de manera que s'eviti la contaminació de la grava amb materials estranys.
Quan la tongada hagi d'estar constituïda per materials de granulometria diferent, s'ha de crear entre ells una superfície contínua de separació.
3.- UNITAT I CRITERI D'AMIDAMENT
m3 de volum amidat segons les especificacions de la DT.
La partida d'obra inclou el subministrament i aportació del material en cas de graves, tot-u o material provinent del reciclatge de residus de la construcció, i no està inclòs en cas de que es tracti de terres.
4.- NORMATIVA DE COMPLIMENT OBLIGATORI
* Orden de 6 de febrero de 1976 por la que se aprueba el Pliego de Prescripciones Técnicas Generales para Obras de Carreteras y Puentes (PG-3).
* Orden FOM/1382/2002 de 16 de mayo, por la que se actualizan determinados artículos del pliego de prescripciones técnicas generales para obras de carreteras y puentes relativos a la construcción de explanaciones, drenajes y cimentaciones (PG-3).
5.- CONDICIONS DE CONTROL D'EXECUCIÓ I DE L'OBRA ACABADA
OPERACIONS DE CONTROL:
Les tasques de control a realitzar són les següents:
- Inspecció visual de la base sobre la que s'assentarà el reblert.
- Inspecció visual del material a la descàrrega dels camions, retirant el que presenti restes de terra vegetal, matèria orgànica o pedres de grandària superior a l'admissible.
- Control de l'estesa: comprovació visual del gruix i amplada de les tongades d'execució i control de la temperatura ambient.

- Control de compactació. Es considera com a lot de control, el material compactat en un dia, corresponent a una mateixa procedència i tongada d'estesa, amb una superfície màxima de 150 m2. Es realitzaran 5 determinacions de la humitat i densitat in-situ (ASTM D 30-17).
- Assaig de placa de càrrega (DIN 18134), cada 450 m2, i al menys un cop per capa de reblert. En la zona d'aplicació de la placa es determinarà la humitat in-situ (NLT-103).
- Presa de coordenades i cotes a banda i banda i sobre l'eix de la plataforma en la coronació del reblert, i control de l'amplada de la tongada estesa, cada 20 m lineals com a màxim.
- Inspecció visual per a detectar punts baixos capaços de retenir aigua.

CRITERIS DE PRESA DE MOSTRES:
Es seguiran els criteris que en cada cas, indiqui la DF. En general, els punts de control de densitat i humitat estaran uniformement repartits en sentit longitudinal i aleatòriament distribuïts en la secció transversal de la tongada. En el cas de reblerts d'estreps o elements en els que es pugui produir una transició brusca de rigidesa, la distribució dels punts de control de compactació serà uniforme, a 50 cm dels paraments.
INTERPRETACIÓ DE RESULTATS I ACTUACIONS EN CAS D'INCOMPLIMENT:
No es podrà iniciar l'execució del reblert sense corregir els defectes observats a la base d'assentament.
Donada la rapidesa de la cadena operativa "extracció-compactació", la inspecció visual té una importància fonamental en el control dels reblerts, tant a nivell de materials com per a l'estesa.
La densitat obtinguda després de la compactació en coronació haurà de ser superior al 100 % de la màxima obtinguda en el Próctor Modificat (UNE 103501), i del 95 % en la resta de zones. En tot cas, la densitat ha de ser >= a la de les zones contigües al replè.
El contingut d'humitat de les capes compactades no serà causa de rebuig, excepte en el cas d'utilitzar, per causes justificades, sòls amb característiques expansives amb un inflament lliure <= 5%.
El valor del mòdul d'elasticitat (segon cicle) obtingut a la placa de càrrega ha de complir les limitacions establertes al plec de condicions.
En cas d'incompliment, el contractista corregirà la capa executada, per recompactació o substitució del material. En general, es treballarà sobre tota la tongada afectada (lot), a menys que el defecte de compactació estigui clarament localitzat. Els assaigs de comprovació de la compactació s'intensificaran al doble sobre les capes corregides.
Qualsevol altre cas d'execució incorrecta serà responsabilitat del Contractista, i la seva obligació serà reparar sense cost algun els errors que hagin sorgit.

P2 DEMOLICIONS, ENDERROCS, MOVIMENTS DE TERRES I GESTIÓ DE RESIDUS

P22 MOVIMENTS DE TERRES

P225 REBLERT, ESTESA I PICONATGE DE TERRES

P2257- TERRAPLENADA I PICONATGE PER A CAIXA DE PAVIMENT O TERRAPLÈ

0.- ELEMENTS QUE CONTEMPLA EL PLEC

P2257-54AH.

1.- DEFINICIÓ I CONDICIONS DE LES PARTIDES D'OBRA EXECUTADES
Estesa i compactació de terres per tongades de diferents materials, en zones de dimensions que permeten la utilització de maquinària, amb la finalitat d'aconseguir una plataforma de terres superposades.
S'han considerat els tipus següents:
- Caixa de paviment amb una compactació del 90% al 95% PM
- Fonament de terraplé amb una compactació del 95% al 100% PN
- Nucli de terraplé amb una compactació del 95% al 100% PN
- Coronació de terraplé amb una compactació del 95% al 100% PN o del 90% al 95% PM

L'execució de la unitat d'obra inclou les operacions següents:
- Preparació de la zona de treball
- Situació dels punts topogràfics
- Execució de l'estesa
- Humectació o dessecació de les terres, en cas necessari
- Compactació de les terres

CONDICIONS GENERALS:
Les terres han de complir les especificacions fixades al seu plec de condicions.
Els materials han de complir les condicions bàsiques següents:
- Posada en obra en condicions acceptables
- Estabilitat satisfactòria
- Deformacions tolerables a curt i llarg termini, per les condicions de servei previstes

El tipus de sòl utilitzat en la zona de coronament del terraplè ha de ser adequat o seleccionat, en el fonament i nucli es pot utilitzar a més el tolerable.
No es poden utilitzar sòls expansius o colapsables tal i com es defineixen en l'article 330.4.4 del PG 3/75 Modificat per ORDEN FOM 1382/2002, en la zona exterior del terraplè (coronament i zones laterals).
En la zona del nucli, l'ús de sòls expansius, colapsables, amb guix, amb sals solubles, amb matèria orgànica o amb qualsevol altre tipus de material marginal, han de complir l'especificat en l'article 330.4.4. del PG 3/75 modificat per ORDEN FOM 1382/2002.
A més dels sòls naturals, es podran utilitzar terres naturals provinents d'excavació o d'aportació, i a més, també es podran fer servir els productes provinents de processos industrials o manipulats, sempre que compleixin les prescripcions del PG3.
Els sòls colapsables són aquells que pateixen un assentament superior al 1% de l'altura inicial de la mostra al realitzar l'assaig segons NLT 254 i pressió d'assaig de 0,2 MPa. Aquests es podran utilitzar en fonaments sempre que es realitzi un estudi especial que defineixi les disposicions i cures a adoptar per al seu ús, depenent de la funcionalitat del terraplè, el grau de colapsabilitat del sòl, i les condicions climàtiques i de nivells freàtics.
S'hauran de compactar per la part humida, amb relació a la humitat òptima de l'assaig Próctor de referència compresa entre el 1 i el 3%.
L'ús de sòls amb altres sals solubles en aigua dependrà del seu contingut. Així, per a qualsevol zona del terraplè, es podran utilitzar les que tinguin un contingut inferior al 0,2%. Si hi hagués un contingut superior al 1%, s'hauria de realitzar un estudi especial aprovat pel Director d'obra per a autoritzar el seu ús.
Quan el terraplè pugui estar subjecte a inundacions només es podran utilitzar terres adequades o seleccionades.
No s'han d'utilitzar sols inadequats en cap zona del terraplè.
El material de cada tongada ha de tenir les mateixes característiques.
Els talussos perimetrals han de ser els fixats per la DF.
El gruix de cada tongada ha de ser uniforme.
El gruix de cada tongada ha de ser l'adequat per tal d'obtenir el grau de compactació exigit amb els mitjans que es disposen.
L'acord amb zones de desmunt en sentit longitudinal i transversal, ha de ser suau, amb pendents inferiors a 1:2.
Gruix de cada tongada : >= 3/2 mida màxima material
Pendent transversal de cada tongada: 4%
TERRAPLÈ:
Mòdul de deformació vertical (assaig de càrrega sobre placa NLT 357):
- Fonament, nucli i zones exteriors: - Sòls seleccionats : >= 50 MPa - Resta de sòls : >= 30 MPa
- Coronament: - Sòls seleccionats : >= 100 MPa - Resta de sòls : >= 60 MPa

Grau de compactació: >= 95% PM
Compactació de la coronació/esplanada: >= 100% PM
Petjada admissible (nucli): <= 5 mm
Toleràncies d'execució:
- Variació en l'angle del talús: ± 2°
- Espessor de cada tongada: ± 50 mm
- Nivells: - Zones de vials: ± 30 mm - Resta de zones: ± 50 mm
- Grau d'humitat després de la compactació (desviació respecte al nivell òptim de l'assaig Pròctor):
- Sòls seleccionats, adequats o tolerables: - 2%, + 1% - Sòls expansius o colapsables: - 1%, + 3%

CAIXA DE PAVIMENT:
Toleràncies d'execució:
- Replanteig: ± 100 mm
- Planor: ± 20 mm/m

SÒLS EN FONAMENTS DE TERRAPLÈ:
Es defineix com a fonament de terraplè la part que està per sota de la superfície original del terreny i que ha estat buidada en l'esbrossada o al fer una excavació addicional degut a la presència de material inadequat. L'espessor mínim serà d'1 m.
El terra de la base del terraplè ha de quedar pla i anivellat.
En els fonaments, s'utilitzaran sòls tolerables, adequats o seleccionats, sempre que les condicions de drenatge o estanquitat ho permetin, que les característiques del terreny siguin les adequades, i que l'índex CBR, corresponent a les condicions de compactació de posada en obra, sigui CBR >= 3 (UNE 103502).
La utilització de sòls amb guix ha d'estar autoritzada pel Director d'obra, i a més, el contingut

d'aquesta substància haurà de ser < 0,2% per a qualsevol zona de terraplè.
En terraplens de més de 5 metres d'altura, es podran utilitzar sòls que continguin fins a un 2% de matèria orgànica; per a un contingut superior, s'haurà de realitzar un estudi especial aprovat pel Director d'obra.
Gruix: >= 1 m
SÒLS EN NUCLI DE TERRAPLÈ:
Es defineix com a nucli de terraplè a la zona compresa entre el fonament i la coronació.
En el nucli, s'utilitzaran sòls tolerables, adequats o seleccionats, sempre que l'índex CBR, corresponent a les condicions de compactació de posada en obra, sigui CBR >= 3 (UNE 103502).
La utilització de sòls marginals o amb un índex CBR < 3, pot venir condicionada per problemes de resistència, deformabilitat i posada en obra; per tant, el seu ús no és aconsellable, a no ser que es justifiqui el seu ús mitjançant un estudi especial.
L'ús d'altres tipus de sòls, es farà segons l'article 330.4.4 del PG-3.
Els sòls expansius són aquells que tenen un inflament lliure superior al 3% al realitzar l'assaig segons UNE 103601. Aquests es podran utilitzar en el nucli sempre que es realitzi un estudi especial que defineixi les disposicions i cures a adoptar durant la construcció, depenent de la funcionalitat del terraplè, les característiques de permeabilitat de la coronació i espigons, el inflament lliure, i les condicions climàtiques.
S'hauran de compactar lleugerament per la part humida, amb relació a la humitat òptima de l'assaig Pròctor de referència compresa entre el 1 i el 3%.
La utilització de sòls amb guix en nucli de terraplè ha d'estar autoritzada pel Director d'obra, i a més, el contingut en aquesta substància haurà d'estar entre:
- 0,2-2%: Si la necessitat d'adoptar mesures per a l'execució
- 2-5%: Utilitzant cures i materials amb característiques especials en coronació i espigons
- 5-20%: Quan el nucli formi una massa compacta i impermeable, i es disposi de mesures de drenatge i impermeabilització
Si es superés el 20%, no s'utilitzarien en cap zona del replè.
En terraplens de menys de 5 metres d'altura, es podran utilitzar sòls que continguin fins a un 5% de matèria orgànica per a la zona del nucli.
SÒLS EN CORONACIÓ DE TERRAPLÈ:
Es defineix com a coronació la franja superior de terres del terraplè, amb una fondària de més de 50 cm, i amb un gruix de 2 tongades com a mínim.
En la coronació, s'utilitzaran sòls adequats o seleccionats, sempre que la seva capacitat de suport sigui l'adient per a l'esplanada prevista, i que l'índex CBR, corresponent a les condicions de compactació de posada en obra, sigui CBR >= 5 (UNE 103502).
No s'han d'utilitzar sòls expansius o col·lapsables, però sí que es podran fer servir materials naturals o tractats, sempre que compleixin les condicions de capacitat de suport exigides.
Si existís sota la coronació material expansiu, col·lapsable, o amb un contingut de més del 2% en sulfats solubles, la coronació hauria d'evitar la filtració d'aigua cap a la resta de terraplè.
La utilització de sòls amb guix ha d'estar autoritzada pel Director d'obra, i a més, el contingut d'aquesta substància haurà de ser < 0,2% per a qualsevol zona de terraplè.
En la coronació del terraplè es podran utilitzar sòls que continguin fins a un 1% de matèria orgànica.
2.- CONDICIONS DEL PROCÉS D'EXECUCIÓ
S'han d'aturar els treballs quan la temperatura ambient sigui inferior a 2°C.
El contractista ha d'elaborar un programa de treball que ha de ser aprovat per la DF abans d'iniciar els treballs, on s'ha d'especificar, com a mínim:
- Maquinària prevista
- Sistemes de transport
- Equip d'estesa i compactació
- Procediment de compactació
S'han de protegir els elements de servei públic que puguin resultar afectats per les obres.
S'han d'eliminar els elements que puguin entorpir els treballs d'execució de la partida.
Hi ha d'haver punts fixos de referència exteriors a la zona de treball, als quals s'hi han de referir totes les lectures topogràfiques.
Escarificar i compactar la superfície que ha de rebre el terraplè; la profunditat de l'escarificació la definirà el Projecte, però la DF també la podrà definir en funció de la naturalesa del terreny.
Aquests treballs no es realitzaran fins al moment previst i sobretot en les condicions òptimes per estar el menor temps possible exposats als efectes climatològics quan no s'utilitzin proteccions.
En reblerts que s'executen en zones poc resistents, cal col·locar les capes inicials amb el gruix mínim necessari per tal de suportar les càrregues degudes a l'acció dels equips de moviment i compactació de terres.
El material s'ha d'estendre per tongades successives, sensiblement paral·leles a la rasant final.
Es podran utilitzar capes de materials granulars gruixuts o làmines geotèxtils per facilitar la posada en obra de les tongades, sempre i quan ho indiqui el Projecte.
Els equips de transport i d'estesa han d'operar per capes horitzontals, en tot l'ample de l'esplanada.
No s'ha d'estendre cap tongada fins que la inferior compleixi les condicions exigides.
L'aportació de terres per a correcció de nivells, s'ha de tractar com a coronació de terraplenat i la densitat a assolir no ha de ser inferior a la del terreny circumdant.

S'han de mantenir els pendents i dispositius de desguàs necessaris per tal d'evitar entollaments, sense perill d'erosió.
L'ampliació o recrescuda de terraplens existents s'ha de fer de forma escalonada o amb d'altres sistemes que garanteixin la unió amb el nou terraplé.
En reblerts situats a mitja vessant, el pendent s'ha d'esglaonar per tal de garantir l'estabilitat.
Els esglaons han de tenir les dimensions i el pendent adequats per tal de permetre el treball de la maquinària.
El grau d'humitat ha de ser l'adequat per tal d'obtenir la densitat i el grau de saturació exigits en la DT, considerant el tipus de material, el seu grau d'humitat inicial i les condicions ambientals de l'obra.
Si es necessària la humectació, un cop estesa la tongada, s'ha d'humitejar fins arribar al contingut òptim d'humitat, de manera uniforme ja sigui a la zona de procedència, a l'apilament, o a les tongades, sense que es formin embassaments, i fins a obtenir un mínim del 95% de la humitat òptima de l'assaig PM.
Si el grau d'humitat de la tongada és superior a l'exigit, s'ha de dessecar mitjançant l'addició i mescla de materials secs o d'altres procediments adients.
Després de la pluja no s'ha d'estendre una nova tongada, fins que l'última estigui seca, o s'ha d'escarificar afegint la tongada següent més seca, de forma que l'humitat resultant sigui l'adient.
Quan s'utilitzi corró vibratori per a compactar, ha de donar-se al final unes passades sense aplicar-hi vibració.
La compactació i el nombre de passades de corró han de ser les definides per la DF en funció dels resultats del assaigs realitzats a l'obra.
S'ha d'evitar el pas de vehicles per sobre de les capes en execució, fins que la compactació s'hagi completat.
Cal adoptar mesures de protecció de l'entorn davant la possible acció erosiva o sedimentaria de l'aigua reconduïda fora del terraplè.
S'ha de complir la normativa vigent en matèria mediambiental, de seguretat i salut i d'emmagatzematge i transport de productes de construcció.
Els treballs s'han de fer de manera que molestin el mínim als possibles afectats.
En cas d'imprevistos, s'han de suspendre les obres i avisar a la DF.
SÒLS EN FONAMENTS DE TERRAPLÈ:
Si es detecten zones inestables de petita superfície (bosses d'aigua, argiles expandides, turbes, etc.), s'han de sanejar d'acord amb les instruccions de la DF.
S'ha de localitzar les àrees inestables amb ajuda d'un supercompactador de 50 t, segons el definit en l'article 304 del PG 3/75 modificat per ORDEN FOM/1382/2002.
Els pous i forats que apareguin s'han de reblir i estabilitzar fins que la superfície sigui uniforme.
En casos de fonamentació irregular, com ara terraplens a mitja costa o sobre altres existents, es seguiran les indicacions de la DF per tal de garantir la correcte estabilitat.
El material a utilitzar en el terraplè s'ha d'emmagatzemar i d'utilitzar de forma que s'eviti la seva disgregació i contaminació. En cas de trobar zones segregades o contaminades per pols, per contacte amb la superfície de base o per inclusió de materials estranys, cal procedir a la seva eliminació.
3.- UNITAT I CRITERI D'AMIDAMENT
m3 de volum amidat segons les especificacions de la DT.
4.- NORMATIVA DE COMPLIMENT OBLIGATORI
* Orden de 6 de febrero de 1976 por la que se aprueba el Pliego de Prescripciones Técnicas Generales para Obras de Carreteras y Puentes (PG-3).
* Orden FOM/1382/2002 de 16 de mayo, por la que se actualizan determinados artículos del pliego de prescripciones técnicas generales para obras de carreteras y puentes relativos a la construcción de explanaciones, drenajes y cimentaciones (PG-3).
5.- CONDICIONS DE CONTROL D'EXECUCIÓ I DE L'OBRA ACABADA
CONTROL D'EXECUCIÓ. OPERACIONS DE CONTROL:
El control d'execució inclou les operacions següents:
- Preparació de la base sobre la que s'assentarà el terraplè.
- Control de l'estesa: comprovació visual del gruix i amplada de les tongades d'execució i control de la temperatura ambient.
- Humectació o dessecació d'una tongada.
- Control de compactació d'una tongada.
CONTROL D'EXECUCIÓ. CRITERIS DE PRESA DE MOSTRES:
S'ha de considerar com terraplè estructural el comprès fins el punt exterior del voral i no la berma amb els talussos definits als plànols. A efectes d'obtenir el grau de compactació exigit, els assaigs de control s'han de realitzar en la zona del terraplè estructural.
S'han de seguir els criteris que en cada cas, indiqui la DF. Els punts de control de densitat i humitat han d'estar uniformement repartits en sentit longitudinal i aleatòriament distribuïts en la secció transversal de la tongada.
CONTROL D'EXECUCIÓ. INTERPRETACIÓ DE RESULTATS I ACTUACIONS EN CAS D'INCOMPLIMENT:
No es podrà iniciar l'execució del terraplè sense corregir els defectes observats a la base d'assentament.
Donada la rapidesa de la cadena operativa "extracció-compactació", la inspecció visual té una

importància fonamental en el control dels terraplens, tant a nivell de materials com per a l'estesa.
El contingut d'humitat de les capes compactades no serà causa de rebuig, excepte en el cas d'utilitzar, per causes justificades, sòls amb característiques expansives amb un inflament lliure <= 5%.
El valor del mòdul d'elasticitat (segon cicle) obtingut a la placa de càrrega ha de complir les limitacions establertes al plec de condicions.
Les densitats seques obtingudes en la capa compactada hauran de ser iguals o superiors a les especificades en el plec de condicions, en cada un dels punts de la mostra. Com a mínim, el 70% de punts haurà d'estar dins dels valors d'acceptació, i el 30% restant no podrà tenir una densitat inferior de més de 30 kg/cm3 respecte les establertes en el Projecte o per la DF.
En cas d'incompliment, el contractista ha de corregir la capa executada, per recompactació o substitució del material. En general, s'ha de treballar sobre tota la tongada afectada (lot), a menys que el defecte de compactació estigui clarament localitzat. Els assaigs de comprovació de la compactació s'han d'intensificar el doble sobre les capes corregides.
Qualsevol altre cas d'execució incorrecta serà responsabilitat del Contractista, i la seva obligació serà reparar sense cost els errors que s'hagin produït.

P2 DEMOLICIONS, ENDERROCS, MOVIMENTS DE TERRES I GESTIÓ DE RESIDUS

P22 MOVIMENTS DE TERRES

P225 REBLERT, ESTESA I PICONATGE DE TERRES

P225M- REBLERT I COMPACTACIÓ AL COSTAT DE CONSTRUCCIONS

0.- ELEMENTS QUE CONTEMPLA EL PLEC

P225M-IZM4.

1.- DEFINICIÓ I CONDICIONS DE LES PARTIDES D'OBRA EXECUTADES
Reblert, estesa i piconatge de terres o granulats en zones que per la seva extensió reduïda, per precaucions especials o per altra motiu no permeti l'ús de la maquinària amb els que normalment s'executa el terraplè.
S'han considerat els tipus següents:
- Reblert al costat de construccions o en trasdós de mur de contenció, amb terra de l'obra amb una compactació del 95% PM.
- Farcit i compactat al costat de construccions o en trasdós de mur de contenció, amb material filtrant natural o material filtrant reciclatge de residus de la construcció, provinent d'una planta legalment autoritzada per al tractament d'aquests residus.
L'execució de la unitat d'obra inclou les operacions següents:
- Preparació de la zona de treball
- Situació dels punts topogràfics de referència
- Aportació del material en cas de graves, tot-u, o granulats reciclats
- Execució del rebliment
- Humectació o dessecació, en cas necessari
- Compactació de terres
CONDICIONS GENERALS:
Les zones del reblert son les mateixes que les definides per als terraplens: Coronament, nucli, zona exterior i fonament.
Les tongades han de tenir un gruix uniforme i han de ser sensiblement paral·leles a la rasant.
El material de cada tongada ha de tenir les mateixes característiques.
El gruix de cada tongada ha de ser l'adequat per tal d'obtenir el grau de compactació exigit amb els mitjans que es disposen.
En cap cas el grau de compactació de cada tongada ha de ser inferior al més alt que tinguin els sòls adjacents, en el mateix nivell.
La composició granulomètrica de la grava ha de complir les condicions de filtratge fixades per la DF, en funció dels terrenys adjacents i del sistema previst d'evacuació d'aigua.
Les terres han de complir les especificacions fixades al seu plec de condicions.
La composició granulomètrica del tot-u ha de complir les especificacions fixades al seu plec de condicions.
En tota la superfície s'ha d'arribar, com a mínim, al grau de compactació previst expressat com

a percentatge sobre la densitat màxima obtinguda en l'assaig Pròctor Modificat (UNE 103501).
REBLERT AL COSTAT DE CONSTRUCCIONS O EN TRASDÓS DE MUR DE CONTENCIÓ:
Toleràncies d'execució:
- Planor: ± 20 mm/m
- Nivells: ± 30 mm
2.- CONDICIONS DEL PROCÉS D'EXECUCIÓ
CONDICIONS GENERALS:
S'han de suspendre els treballs en cas de pluja quan la temperatura ambient sigui inferior a 0°C en el cas de graves o de tot-u, o inferior a 2°C en la resta de materials.
S'han de protegir els elements de servei públic que puguin resultar afectats per les obres.
S'han d'eliminar els elements que puguin entorpir els treballs d'execució de la partida.
Hi ha d'haver punts fixos de referència exteriors a la zona de treball, als quals s'hi han de referir totes les lectures topogràfiques.
Seliminaran els materials inestables, turba o argila tova de la base per al rebliment.
L'ampliació o recrescuda de reblerts existents s'han de preparar de forma que es garanteixi la unió amb el nou reblert.
Les zones que per la seva forma puguin retenir aigua a la seva superfície s'han de corregir abans de l'execució.
El material s'ha d'estendre per tongades successives i uniformes, sensiblement paral·leles a la rasant final, i amb un gruix <= 25 cm.
No s'ha d'estendre cap tongada fins que la inferior compleixi les condicions exigides.
El material de cada tongada ha de tenir les característiques uniformes; en cas de no ser així, es buscaria la uniformitat mesclant-los amb els mitjans adequats.
Un cop estesa la tongada, si fos necessari, s'ha d'humitejar fins arribar al contingut òptim d'humitat, de manera uniforme.
Si el grau d'humitat de la tongada és superior a l'exigit, s'ha de dessecar mitjançant l'addició i mescla de materials secs o d'altres procediments adients.
S'han de mantenir els pendents i dispositius de desguàs necessaris per tal d'evitar entollaments, sense perill d'erosió.
Després de la pluja no s'ha d'estendre una nova tongada fins que l'última s'hagi assecat bé, o s'ha d'escarificar afegint la tongada següent més seca, de forma que l'humitat resultant sigui l'adient.
En l'execució de reblerts en contacte amb estructures de contenció, les tongades situades a ambdós costats de l'element han de quedar al mateix nivell.
Abans de la compactació cal comprovar que l'estructura amb la que estigui en contacte, ha assolit la resistència necessària.
Quan s'utilitzi corró vibratori per a compactar, ha de donar-se al final unes passades sense aplicar-hi vibració.
S'ha d'evitar el pas de vehicles per sobre de les capes en execució, fins que la compactació s'hagi completat.
S'ha de complir la normativa vigent en matèria mediambiental, de seguretat i salut i d'emmagatzematge i transport de productes de construcció.
Els treballs s'han de fer de manera que molestin el mínim als possibles afectats.
En cas d'imprevistos, s'han de suspendre les obres i avisar a la DF.
GRAVES PER A DRENATGES:
S'ha d'evitar l'exposició prolongada del material a la intempèrie.
El material s'ha d'emmagatzemar i d'utilitzar de forma que s'eviti la seva disgregació i contaminació. En cas de trobar zones segregades o contaminades per pols, per contacte amb la superfície de base o per inclusió de materials estranys, cal procedir a la seva eliminació.
Els treballs s'han de fer de manera que s'eviti la contaminació de la grava amb materials estranys.
Quan la tongada hagi d'estar constituïda per materials de granulometria diferent, s'ha de crear entre ells una superfície contínua de separació.
3.- UNITAT I CRITERI D'AMIDAMENT
m3 de volum amidat segons les especificacions de la DT.
La partida d'obra inclou el subministrament i aportació del material en cas de graves, tot-u o material provinent del reciclatge de residus de la construcció i terra de l'obra.
4.- NORMATIVA DE COMPLIMENT OBLIGATORI
* Orden de 6 de febrero de 1976 por la que se aprueba el Pliego de Prescripciones Técnicas Generales para Obras de Carreteras y Puentes (PG-3).
* Orden FOM/1382/2002 de 16 de mayo, por la que se actualizan determinados artículos del pliego de prescripciones técnicas generales para obras de carreteras y puentes relativos a la construcción de explanaciones, drenajes y cimentaciones (PG-3).
5.- CONDICIONS DE CONTROL D'EXECUCIÓ I DE L'OBRA ACABADA
OPERACIONS DE CONTROL:
Les tasques de control a realitzar són les següents:
- Inspecció visual de la base sobre la que s'assentarà el reblert.
- Inspecció visual del material a la descàrrega dels camions, retirant el que presenti restes de terra vegetal, matèria orgànica o pedres de grandària superior a l'admissible.
- Control de l'estesa: comprovació visual del gruix i amplada de les tongades d'execució i control de la temperatura ambient.

- Control de compactació. Es considera com a lot de control, el material compactat en un dia, corresponent a una mateixa procedència i tongada d'estesa, amb una superfície màxima de 150 m2. Es realitzaran 5 determinacions de la humitat i densitat in-situ (ASTM D 30-17).
- Assaig de placa de càrrega (DIN 18134), cada 450 m2, i al menys un cop per capa de reblert. En la zona d'aplicació de la placa es determinarà la humitat in-situ (NLT-103).
- Presa de coordenades i cotes a banda i banda i sobre l'eix de la plataforma en la coronació del reblert, i control de l'amplada de la tongada estesa, cada 20 m lineals com a màxim.
- Inspecció visual per a detectar punts baixos capaços de retenir aigua.

CRITERIS DE PRESA DE MOSTRES:
Es seguiran els criteris que en cada cas, indiqui la DF. En general, els punts de control de densitat i humitat estaran uniformement repartits en sentit longitudinal i aleatòriament distribuïts en la secció transversal de la tongada. En el cas de reblerts d'estreps o elements en els que es pugui produir una transició brusca de rigidesa, la distribució dels punts de control de compactació serà uniforme, a 50 cm dels paraments.
INTERPRETACIÓ DE RESULTATS I ACTUACIONS EN CAS D'INCOMPLIMENT:
No es podrà iniciar l'execució del reblert sense corregir els defectes observats a la base d'assentament.
Donada la rapidesa de la cadena operativa "extracció-compactació", la inspecció visual té una importància fonamental en el control dels reblerts, tant a nivell de materials com per a l'estesa.
La densitat obtinguda després de la compactació en coronació haurà de ser superior al 100 % de la màxima obtinguda en el Pròctor Modificat (UNE 103501), i del 95 % en la resta de zones. En tot cas, la densitat ha de ser >= a la de les zones contigües al replè.
El contingut d'humitat de les capes compactades no serà causa de rebuig, excepte en el cas d'utilitzar, per causes justificades, sòls amb característiques expansives amb un inflament lliure <= 5%.
El valor del mòdul d'elasticitat (segon cicle) obtingut a la placa de càrrega ha de complir les limitacions establertes al plec de condicions.
En cas d'incompliment, el contractista corregirà la capa executada, per recompactació o substitució del material. En general, es treballarà sobre tota la tongada afectada (lot), a menys que el defecte de compactació estigui clarament localitzat. Els assaigs de comprovació de la compactació s'intensificaran al doble sobre les capes corregides.
Qualsevol altre cas d'execució incorrecta serà responsabilitat del Contractista, i la seva obligació serà reparar sense cost algun els errors que hagin sorgit.

P2 DEMOLICIONS, ENDERROCS, MOVIMENTS DE TERRES I GESTIÓ DE RESIDUS

P22 MOVIMENTS DE TERRES

P22D NETEJA I ESBROSSADA DEL TERRENY

P22D1- NETEJA I ESBROSSADA DEL TERRENY

0.- ELEMENTS QUE CONTEMPLA EL PLEC

P22D1-DGOU.

1.- DEFINICIÓ I CONDICIONS DE LES PARTIDES D'OBRA EXECUTADES
Excavacions amb finalitats diverses, que tenen com a resultat el rebaix del terreny.
S'han considerat els tipus següents:
- Neteja i esbrossada del terreny

En actuacions de reparació, s'han considerat els graus de dificultat següents:
- Grau de dificultat associat a la mobilitat en l'actuació: - Sense dificultat de mobilitat: actuacions en què hi ha una interferència pròpia de l'entorn on es desenvolupen. - Amb dificultat de mobilitat: actuacions en entorns amb dificultat de mobilitat i/o amb el material aplegat lluny de la zona de treball: - Actuacions amb dificultat d'accessibilitat, per la poca mobilitat de la maquinària, per l'elevada presència de guals particulars i passos de vianants, per la impossibilitat d'ubicar una plataforma de treball lateral, per la impossibilitat d'ocupació de la calçada per fer l'aplec de materials que impliqui fer l'actuació per fases per tal de mantenir el pas de vianants i/o per estar en una zona amb tràfic rodat important - Actuacions en les què els materials estan aplegats lluny de la zona de treball per manca d'espai en la proximitat d'on s'executen les tasques.

- Grau de dificultat associat a l'àmbit de l'actuació en funció de l'amplària de la vorera, calçada o plataforma única
- Grau de dificultat associat a la presència d'elements externs a l'actuació: - Sense afectació per serveis o elements de mobiliari urbà: actuacions sense serveis (canalitzacions d'aigua, semàfors, enllumenat, etc.) ni elements urbans de grans dimensions (marquesines, mòduls d'aparcament de bicicletes, etc.) que interfereixin (o que puguin interferir) en les tasques - Amb afectació per serveis o elements de mobiliari urbà: actuacions amb serveis (canalitzacions d'aigua, semàfors, enllumenat, etc.) o elements urbans de grans dimensions (marquesines, mòduls d'aparcament de bicicletes, etc) que interfereixen en les tasques.
- Grau de dificultat associat a l'abast de l'actuació

L'execució de la unitat d'obra inclou les operacions següents:
Neteja i esbrossada del terreny:
- Preparació de la zona de treball
- Situació dels punts topogràfics
- Protecció dels elements que s'han de conservar
- Retirada de la capa superficial del terreny (10-15 cm) amb la vegetació i la brossa
- Càrrega dels materials sobre camió

CONDICIONS GENERALS:
Es considera terreny fluix, el capaç de ser foradat amb pala, que té un assaig SPT < 20.
Es considera terreny compacte, el capaç de ser foradat amb pic (no amb pala), que té un assaig SPT entre 20 i 50.
Es considera terreny de trànsit, el capaç de ser foradat amb màquina o escarificadora (no amb pic), que té un assaig SPT > 50 sense rebot.
Es considera terreny no classificat, des del capaç de ser foradat amb pala, que té un assaig SPT < 20, fins al capaç de ser foradat amb màquina o escarificadora (no amb pic), que té un assaig SPT > 50 sense rebot.
Es considera roca de resistència baixa, la que amb dificultat es deixa ratllar amb navalla, que té un assaig de resistència a la compressió simple entre 5 i 25 MPa.
Es considera roca de resistència mitja, la que es pot trencar amb un cop de martell i que no es deixa ratllar amb navalla, que té un assaig de resistència a la compressió simple entre 25 i 50 MPa.
Es considera roca de resistència alta, la que necessita més d'un cop de martell per trencar-se, que té un assaig de resistència a la compressió simple entre 50 i 100 MPa.
Es considera que la càrrega de terres sobre camió és directa quan l'existència de rampa o d'altres condicionants de l'obra permeten que els mitjans d'excavació realitzin l'excavació i la càrrega de terres.
Es considera que la càrrega de terres sobre camió és indirecta quan la inexistència de rampa o d'altres condicionants de l'obra no permeten que els mitjans d'excavació realitzin la càrrega de terres i és necessària la utilització d'una altra màquina per a aquesta funció.
NETEJA I ESBROSSADA DEL TERRENY:
S'ha de retirar la capa superficial del terreny i qualsevol material existent (brossa, arrels, runa, escombraries, etc.), que puguin destorbar el desenvolupament de treballs posteriors.
L'àmbit d'actuació ha de quedar limitat pel sector de terreny destinat a l'edificació i la zona influenciada pel procés de l'obra.
S'ha de deixar una superfície adequada per al desenvolupament dels treballs posteriors, lliure d'arbres, de plantes, de deixalles i d'altres elements existents, sense fer malbé les construccions, els arbres, etc., que s'han de conservar.
Els forats existents i els que resultin de les operacions de desbrossada (extracció d'arrels, etc.), han de quedar reblerts amb les terres de la mateixa qualitat que el sòl i amb el mateix grau de compactació.
S'han de conservar en zona a part les terres o els elements que la DF determini.
S'han de traslladar a un abocador autoritzat tots els materials que la DF no hagi acceptat com a útils.
2.- CONDICIONS DEL PROCÉS D'EXECUCIÓ
CONDICIONS GENERALS:
No s'ha de treballar quan plou, neva o fa vent superior als 60 km/h.
En cas d'imprevistos (terrenys inundats, olors de gas, restes de construccions, etc.) s'han de suspendre els treballs i avisar la DF.
Si cal fer rampes per accedir a la zona de treball, han de tenir les característiques següents:
- Amplària: >= 4,5 m
- Pendent: - Trams rectes: <= 12% - Corbes: <= 8% - Trams abans de sortir a la via de llargària >= 6 m: <= 6%
- El talús ha de ser fixat per la DF.

Les terres s'han d'extreure de dalt a baix, sense soscavar-les.
No s'han d'acumular terres o materials a la vora de l'excavació.
S'han d'extreure les terres o els materials amb perill de desprendiment.
S'ha d'impedir l'entrada d'aigües superficials. Cal preveure un sistema de desguàs a fi d'evitar l'acumulació d'aigua dins de l'excavació.
3.- UNITAT I CRITERI D'AMIDAMENT

NETEJA I ESBROSSADA:
m2 de superfície realment executada, amidada segons les especificacions de la DT.
No inclou la tala d'arbres.
4.- NORMATIVA DE COMPLIMENT OBLIGATORI
Documento Básico de Seguridad estructural de cimientos DB-SE-C, parte II del CTE, aprobado por el Real Decreto 314/2006.

P2 DEMOLICIONS, ENDERROCS, MOVIMENTS DE TERRES I GESTIÓ DE RESIDUS

P23 APUNTALAMENTS I ESTREBADES

P230- APUNTALAMENT I ESTREBADA

0.- ELEMENTS QUE CONTEMPLA EL PLEC

P230-DAWX.

1.- DEFINICIÓ I CONDICIONS DE LES PARTIDES D'OBRA EXECUTADES
Col·locació d'elements d'apuntalament i d'estrebada per a comprimir les terres, per una protecció del 10% fins al 100%, amb fusta o elements metàl·lics.
S'han considerat els elements següents:
- Apuntalament i estrebada a cel obert de 3 m d'alçària, com a màxim
- Apuntalament i estrebada de rases i pous de 4 m d'amplària, com a màxim
L'execució de la unitat d'obra inclou les operacions següents:
- Preparació de la zona de treball
- Col·locació de l'apuntalament i l'estrebat de forma coordinada amb el procés d'excavació
- Desmuntatge de l'apuntalament i l'estrebat quan o autoritzi la DF.
CONDICIONS GENERALS:
La disposició, les seccions i les distàncies dels elements d'estrebada han de ser les que especifica la DT o, en el seu defecte, els que determini la DF.
L'estrebada ha de comprimir fortament les terres.
Les unions entre els elements de l'estrebada han d'estar fetes de manera que no es produeixin desplaçaments.
En acabar la jornada han de quedar estrebats tots els paraments que ho requereixin.
2.- CONDICIONS DEL PROCÉS D'EXECUCIÓ
L'ordre, la forma d'execució i els mitjans a utilitzar en cada cas, s'han d'ajustar a l'indicat per la DF.
En el cas que primer es faci tota l'excavació i després s'estrebi, l'excavació s'ha de fer de dalt a baix utilitzant plataformes suspeses.
Si les dues operacions es fan simultàniament, l'excavació s'ha de fer per franges horitzontals, d'alçària igual a la distància entre travesses, més 30 cm.
Durant els treballs s'ha de posar la màxima atenció en garantir la seguretat del personal.
En acabar la jornada no han de quedar parts inestables sense estrebar.
Diàriament s'han de revisar els treballs d'apuntalament i estrebada realitzats, particularment després de pluges, nevades o gelades i han de reforçar-se en cas necessari.
En cas d'imprevistos (terrenys inundats, olors de gas, restes de construccions, etc.), s'han de suspendre els treballs i avisar a la DF.
3.- UNITAT I CRITERI D'AMIDAMENT
m2 de superfície amidada segons les especificacions de la DT.
4.- NORMATIVA DE COMPLIMENT OBLIGATORI
Documento Básico de Seguridad estructural de cimientos DB-SE-C, parte II del CTE, aprobado por el Real Decreto 314/2006.
* Orden de 29 de diciembre de 1976, por la que se aprueba la Norma Tecnológica de la Edificación. NTE-ADZ/1976: Acondicionamiento del terreno. Desmontes. Zanjas y pozos.

P2 DEMOLICIONS, ENDERROCS, MOVIMENTS DE TERRES I GESTIÓ DE RESIDUS

P2R GESTIÓ DE RESIDUS I MATERIAL D'EXCAVACIÓ

P2R2- CLASSIFICACIÓ A PEU D'OBRA DE RESIDUS DE LA CONSTRUCCIÓ

0.- ELEMENTS QUE CONTEMPLA EL PLEC

P2R2-EU9R.

1.- DEFINICIÓ I CONDICIONS DE LES PARTIDES D'OBRA EXECUTADES
Operacions destinades a la gestió dels residus generats en l'obra: residu de construcció o demolició o material d'excavació.
S'han considerat les operacions següents:
- Classificació dels residus en obra
CLASSIFICACIÓ DE RESIDUS:
S'han de separar els residus en les fraccions mínimes següents si es supera el límit especificat, d'acord amb el que especifica l'article 5.5 del REAL DECRETO 105/2008 :
- Formigó LER 170101 (formigó): >= 80 t
- Maons, teules, ceràmics LER 170103 (teules i materials ceràmics): >= 40 t
- Metall LER 170407 (metalls barrejats) >= 2 t
- Fusta LER 170201 (fusta): >= 1 t
- Vidre LER 170202 (vidre): >= 1 t
- Plàstic LER 170203 (plàstic) >= 0,5 t
- Paper i cartró LER 150101 (envasos de paper i cartró): >= 0,5 t
Els materials que no superin aquest límits o que no es corresponguin amb cap de les fraccions anteriors, han de quedar separats com a mínim en les fraccions següents:
- Inerts LER 170107 (mescles de formigó, maons, teules i materials ceràmics que no contenen substàncies perilloses)
- No especials LER 170904 (residus barrejats de construcció i demolició que no contenen, mercuri, PCB ni substàncies perilloses)
- Especials LER 170903* (altres residus de construcció i demolició (inclosos els residus barrejats, que contenen substàncies perilloses)
Els residus separats en les fraccions establertes al "Pla de Gestió de Residus de la Construcció i Enderroc" de l'obra, s'emmagatzemaran en els espais previstos a l'obra per a aquesta finalitat.
Els contenidors han d'estar senyalitzats clarament, en funció del tipus de residu que continguin, d'acord amb la separació selectiva prevista.
Els materials destinats a ser reutilitzats han de quedar separats, en funció del seu destí final.
RESIDUS ESPECIALS:
Els residus especials sempre s'han de separar.
Els residus especials s'han de dipositar en una zona d'emmagatzematge separada de la resta.
Temps màxim d'emmagatzematge: 6 mesos.
Els materials potencialment perillosos han d'estar separats per tipus compatibles i emmagatzemats en bidons o contenidors adequats, amb indicació del tipus de perillositat.
El contenidor de residus especials ha de situar-se en un lloc pla, fora del trànsit habitual de la maquinària d'obra, per tal d'evitar vessaments accidentals
Cal senyalitzar convenientment els diferents contenidors de residus especials, tenint en compte les incompatibilitats segons els símbols de perillositat representat en les etiquetes.
Els contenidors de residus especials han d'estar tapats i protegits de la pluja i la radiació solar excessiva.
Els bidons que contenen líquids perillosos (olis, desencofrants, etc.) s'han d'emmagatzemar en posició vertical i sobre cubetes de retenció de líquids per tal d'evitar fuites.
Els contenidors de residus especials s'han de col·locar sobre un terra impermeabilitzat.
2.- CONDICIONS DEL PROCÉS D'EXECUCIÓ
RESIDUS DE LA CONSTRUCCIÓ:
La manipulació dels materials s'ha de fer amb les proteccions adequades a la perillositat del mateix.
3.- UNITAT I CRITERI D'AMIDAMENT
CLASSIFICACIÓ DE RESIDUS:
m3 de volum realment classificat d'acord amb les especificacions del "Pla de Gestió de Residus de Construcció i Enderrocs" de l'obra.
4.- NORMATIVA DE COMPLIMENT OBLIGATORI
Real Decreto 105/2008, de 1 de febrero, por el que se regula la producción y gestión de los residuos de construcción y demolición.
Decret Legislatiu 1/2009, de 21 de juliol, pel qual s'aprova el Text refós de la Llei reguladora dels residus.
Ley 7/2022, de 8 de abril, de residuos y suelos contaminados para una economía circular.
Real Decreto 108/1991, de 1 de febrero, sobre la prevención y reducción de la contaminación del

medio ambiente producida por el amianto.
Decret 89/2010, de 29 de juny, pel qual s'aprova el Programa de gestió de residus de la construcció de Catalunya (PROGROC), es regula la producció i gestió dels residus de la construcció i demolició, i el cànon sobre la deposició controlada dels residus de la construcció.
Decret 152/2017, de 17 d'octubre, sobre la classificació, la codificació i les vies de gestió dels residus a Catalunya.

P2 DEMOLICIONS, ENDERROCS, MOVIMENTS DE TERRES I GESTIÓ DE RESIDUS

P2R GESTIÓ DE RESIDUS I MATERIAL D'EXCAVACIÓ

P2R3- TRANSPORT DE MATERIAL EXCAVAT FORA DE L'OBRA

0.- ELEMENTS QUE CONTEMPLA EL PLEC

P2R3-HIHG.

1.- DEFINICIÓ I CONDICIONS DE LES PARTIDES D'OBRA EXECUTADES
Operacions destinades a la gestió dels residus generats en l'obra: residu de construcció o demolició o material d'excavació.
S'han considerat les operacions següents:
- Transport o càrrega i transport del residu: material procedent d'excavació o residu de construcció o demolició
- Subministrament i recollida del contenidor dels residus
CÀRREGA I TRANSPORT DE MATERIAL D'EXCAVACIÓ I RESIDUS:
L'operació de càrrega s'ha de fer amb les precaucions necessàries per a aconseguir unes condicions de seguretat suficients.
S'ha d'evitar que es barregin terres no contaminades procedents d'excavació no contaminats amb altres residus d'enderroc, o terres contaminades.
Els vehicles de transport han de portar els elements adequats a fi d'evitar alteracions perjudicials del material.
El contenidor ha d'estar adaptat al material que ha de transportar.
El trajecte que s'ha de recórrer ha de complir les condicions d'amplària lliure i de pendent adequades a la maquinària que s'utilitzi.
TRANSPORT DINS DE LA OBRA:
Transport de terres i material d'excavació o del rebaix, o residus de la construcció, entre dos punts de la mateixa obra.
Les àrees d'abocada han de ser les que defineixi el "Pla de Gestió de Residus de la Construcció i Enderrocs" de l'obra.
L'abocada s'ha de fer al lloc i amb el gruix de capa indicats al "Pla de Gestió de Residus de la Construcció i els Enderrocs" de l'obra.
Les terres han de complir les especificacions del seu plec de condicions en funció del seu ús, i cal que tinguin l'aprovació de la DF.
TRANSPORT DE MATERIAL D'EXCAVACIÓ NO CONTAMINAT A ALTRE OBRA O CENTRE DE VALORITZACIÓ:
Els materials procedents de la excavació no contaminats es poden transportar a altre obra o a una instal·lació registrada de valorització per reutilitzar-los posteriorment.
Els materials procedents d'excavació no contaminats no poden contenir materials no naturals com ara restes de formigó, ceràmica, metalls, plàstics, fustes etc.
No poden procedir de sols que hagin suportat activitats potencialment contaminants definides al Real Decreto 9/2005 de 14 de gener, o presentin indicis d'estar contaminats.
El contractista ha de lliurar al promotor un certificat on s'indiqui, com a mínim:
- Identificació del productor de les terres
- Identificació de l'obra de la qual provenen les terres i en el seu cas, el número de llicència d'obra
- Quantitat en t i m3 de terres i la seva codificació segons codi LER
- Identificació de les persones o entitats jurídiques que han rebut les terres per la seva valorització.
TRANSPORT A INSTAL.LACIÓ EXTERNA DE GESTIÓ DE RESIDUS:
El material de rebuig que el "Pla de Gestió de Residus de la Construcció i els Enderrocs" i el que la DF no accepti per a reutilitzar en obra, s'ha de transportar a una instal·lació externa autoritzada, per tal de rebre el tractament definitiu.

El contractista ha de lliurar al promotor un certificat on s'indiqui, com a mínim:
- Identificació del productor dels residus
- Identificació del posseïdor dels residus
- Identificació de l'obra de la qual prové el residu i en el seu cas, el número de llicència d'obra
- Identificació del gestor autoritzat que ha rebut el residu i si aquest no fa la gestió de valorització o eliminació final del residu, la identificació, cal indicar també qui farà aquesta gestió
- Quantitat en t i m3 del residu gestionat i la seva codificació segons codi LER
2.- CONDICIONS DEL PROCÉS D'EXECUCIÓ
CÀRREGA I TRANSPORT DE MATERIAL D'EXCAVACIÓ I RESIDUS:
El transport s'ha de realitzar en un vehicle adequat, per al material que es desitgi transportar, proveït dels elements que calen per al seu desplaçament correcte.
El material d'excavació no contaminat que es vulgui utilitzar en reblerts a l'obra o fora de la mateixa, no s'ha de barrejar amb altres residus en cap moment.
Durant el transport s'ha de protegir el material de manera que no es produeixin pèrdues en els trajectes utilitzats.
RESIDUS DE LA CONSTRUCCIÓ:
La manipulació dels materials s'ha de fer amb les proteccions adequades a la perillositat del mateix.
3.- UNITAT I CRITERI D'AMIDAMENT
TRANSPORT DE MATERIAL D'EXCAVACIÓ O RESIDUS:
m3 de volum amidat amb el criteri de la partida d'obra d'excavació que li correspongui, incrementat amb el coeficient d'esponjament indicat en el plec de condicions tècniques, o qualsevol altre acceptat prèviament i expressament per la DF.
La unitat d'obra no inclou les despeses d'abocament ni de manteniment de l'abocador.
TERRES:
Es considera un increment per esponjament, respecte al volum teòric excavat, amb els criteris següents:
- Excavacions en terreny fluix: 15%
- Excavacions en terreny compacte: 20%
- Excavacions en terreny de trànsit: 25%
- Excavacions en roca: 25%
4.- NORMATIVA DE COMPLIMENT OBLIGATORI
Real Decreto 105/2008, de 1 de febrero, por el que se regula la producción y gestión de los residuos de construcción y demolición.
Decret Legislatiu 1/2009, de 21 de juliol, pel qual s'aprova el Text refós de la Llei reguladora dels residus.
Ley 7/2022, de 8 de abril, de residuos y suelos contaminados para una economía circular.
Orden APM/1007/2017, de 10 de octubre, sobre normas generales de valorización de materiales naturales excavados para su utilización en operaciones de relleno y obras distintas a aquéllas en las que se generaron.
Decret 89/2010, de 29 de juny, pel qual s'aprova el Programa de gestió de residus de la construcció de Catalunya (PROGROC), es regula la producció i gestió dels residus de la construcció i demolició, i el cànon sobre la deposició controlada dels residus de la construcció.
Real Decreto 553/2020, de 2 de junio, por el que se regula el traslado de residuos en el interior del territorio del Estado.
Decret 152/2017, de 17 d'octubre, sobre la classificació, la codificació i les vies de gestió dels residus a Catalunya.

P2 DEMOLICIONS, ENDERROCS, MOVIMENTS DE TERRES I GESTIÓ DE RESIDUS

P2R GESTIÓ DE RESIDUS I MATERIAL D'EXCAVACIÓ

P2RA- DISPOSICIÓ DE RESIDUS INSTAL·LACIÓ AUTORITZADA

0.- ELEMENTS QUE CONTEMPLA EL PLEC

P2RA-EU7I,P2RA-IQFJ,P2RA-M8VT,P2RA-EU6X.

1.- DEFINICIÓ I CONDICIONS DE LES PARTIDES D'OBRA EXECUTADES
Operacions destinades a la gestió dels residus generats en l'obra: residu de construcció o demolició o material d'excavació.

S'han considerat les operacions següents:
- Deposició del residu no reutilitzat en la instal·lació autoritzada de gestió on se li aplicarà el tractament de valorització, selecció i emmagatzematge o eliminació
- Deposició controlada a dipòsit autoritzat de residus d'amiant-ciment, amb codi LER 170605.
- Deposició controlada a dipòsit autoritzat de residus d'amiant friable o en pols, amb codi LER 170601
En cas d'amiant el material s'ha de transportar a una instal·lació externa autoritzada, per tal de rebre el tractament definitiu, d'acord amb l'especificat al Pla de treball i al Pla de gestió de residus.
El contractista ha de lliurar al promotor un certificat on s'indiqui, com a mínim:
- Identificació del productor dels residus
- Identificació del posseïdor dels residus
- Identificació de l'obra de la qual prové el residu i en el seu cas, el número de llicència d'obra
- Identificació del gestor autoritzat que ha rebut el residu i si aquest no fa la gestió de valorització o eliminació final del residu, la identificació, cal indicar també qui farà aquesta gestió
- Quantitat en t i m3 del residu gestionat i la seva codificació segons codi LER
DISPOSICIÓ DE RESIDUS:
Cada fracció s'ha de dipositar al lloc adequat legalment autoritzat per a que se li apliqui el tipus de tractament especificat en la DT: valorització, emmagatzematge o eliminació.
2.- CONDICIONS DEL PROCÉS D'EXECUCIÓ
RESIDUS DE LA CONSTRUCCIÓ:
La manipulació dels materials s'ha de fer amb les proteccions adequades a la perillositat del mateix.
3.- UNITAT I CRITERI D'AMIDAMENT
DISPOSICIÓ DE RESIDUS DE CONSTRUCCIÓ O DEMOLICIO INERTS O NO ESPECIALS I DE MATERIAL D'EXCAVACIÓ:
m3 de volum de cada tipus de residu dipositat a l'abocador o centre de recollida corresponent.
DISPOSICIÓ DE RESIDUS DE CONSTRUCCIÓ O DEMOLICIÓ ESPECIALS:
kg de pes de cada tipus de residu dipositat a l'abocador o centre de recollida corresponent.
DISPOSICIÓ DE RESIDUS:
La unitat d'obra inclou totes les despeses per la disposició de cada tipus de residu al centre corresponent.
Inclou el cànon d'abocament del residu a dipòsit controlat segons el que determina la Llei 8/2008, el pagament del qual queda suspès segons la Llei 7/2011.
La empresa receptora del residu ha de facilitar al constructor la informació necessària per complimentar el certificat de disposició de residus, d'acord amb l'article 5.3 del REAL DECRETO 105/2008.
4.- NORMATIVA DE COMPLIMENT OBLIGATORI
Real Decreto 105/2008, de 1 de febrero, por el que se regula la producción y gestión de los residuos de construcción y demolición.
Decret Legislatiu 1/2009, de 21 de juliol, pel qual s'aprova el Text refós de la Llei reguladora dels residus.
Ley 7/2022, de 8 de abril, de residuos y suelos contaminados para una economía circular.
Real Decreto 108/1991, de 1 de febrero, sobre la prevención y reducción de la contaminación del medio ambiente producida por el amianto.
Llei 8/2008, del 10 de juliol, de finançament de les infraestructures de gestió dels residus i dels cànons sobre la disposició del rebuig dels residus.
Llei 7/2011, del 27 de juliol, de mesures fiscals i financeres.
Decret 89/2010, de 29 de juny, pel qual s'aprova el Programa de gestió de residus de la construcció de Catalunya (PROGROC), es regula la producció i gestió dels residus de la construcció i demolició, i el cànon sobre la deposició controlada dels residus de la construcció.
Decret 152/2017, de 17 d'octubre, sobre la classificació, la codificació i les vies de gestió dels residus a Catalunya.
Real Decreto 396/2006, de 31 de marzo. por el que se establecen las disposiciones mínimas de seguridad y salud aplicables a los trabajos con riesgo de exposición al amianto.

P3 FONAMENTS, CONTENCIONS I TÚNELS

P32 MURS DE CONTENCIÓ

P320- ARMADURA PER A MURS DE CONTENCIÓ, EN BARRES

0.- ELEMENTS QUE CONTEMPLA EL PLEC

P320-D6XU.

1.- DEFINICIÓ I CONDICIONS DE LES PARTIDES D'OBRA EXECUTADES
Muntatge i col·locació de l'armadura formada per barres corrugades, malla electrosoldada o conjunt de barres i/o malles d'acer, en formació d'armadura passiva d'elements estructurals de formigó, a l'excavació, a l'encofrat o ancorades a elements de formigó existents, o soldades a perfils d'acer.
S'han considerat les armadures per als elements següents:
- Fonaments
L'execució de la unitat d'obra inclou les operacions següents:
- Preparació de la zona de treball
- Tallat i doblegat de l'armadura
- Neteja de les armadures
- Neteja del fons de l'encofrat
- Col·locació dels separadors
- Muntatge i col·locació de l'armadura
- Subjecció dels elements que formen l'armadura
- Subjecció de l'armadura a l'encofrat
CONDICIONS GENERALS:
Per a l'elaboració, manipulació i muntatge de les armadures s'ha de seguir les indicacions del CODI ESTRUCTURAL i l'UNE 36831.
Els diàmetres, la forma, les dimensions i la disposició de les armadures han de ser les que s'especifiquen a la DT. El nombre de barres no ha de ser mai inferior a l'especificat a la DT.
Les barres no han de tenir defectes superficials ni esquerdes.
Les armadures han de ser netes, no han de tenir òxid no adherent, pintura, greix ni d'altres substàncies que puguin perjudicar a l'acer, al formigó o a l'adherència entre ells.
La disposició de les armadures ha de permetre un formigonament correcte de la peça, de manera que totes les barres quedin recobertes de formigó.
En barres situades per capes, la separació entre elles ha de permetre el pas d'un vibrador intern.
La secció equivalent de les barres de l'armadura no ha de ser inferior al 95,5% de la secció nominal.
Els empalmaments entre barres han de garantir la transmissió de forces d'una barra a la següent, sense que es produeixin lesions en el formigó proper a la zona d'empalmament.
No hi ha d'haver més empalmaments dels que consten a la DT o autoritzi la DF.
Els empalmaments han de quedar allunyats de les zones on l'armadura treballa a la màxima càrrega.
Els empalmaments es poden realitzar per solapa o per soldadura.
Per a realitzar un altre tipus d'empalmament es requerirà disposar d'assaigs que demostrin que garanteixen de forma permanent una resistència a la ruptura no inferior a la de la menor de les dues barres que s'uneixen i que el moviment relatiu entre elles no sigui superior a 0,1 mm.
L'armat de la ferralla s'ha de realitzar mitjançant lligat amb filferro o per aplicació de soldadura no resistent. La disposició dels punts de lligat ha de complir l'especificat en l'apartat 49.4.3.1 del CODI ESTRUCTURAL.
La soldadura no resistent, ha de complir l'especificat en l'article 49.4.3.2 del CODI ESTRUCTURAL, seguint els procediments establerts en la UNE 36832.
La realització dels empalmaments pel que fa al procediment, la disposició dins la peça, la llargària dels solapaments i la posició dels diferents empalmaments en barres properes, ha de seguir les prescripcions del CODI ESTRUCTURAL a l'article 49.5.2.
A les solapes no s'han de disposar ganxos ni potes.
L'empalmament per soldadura s'ha de fer seguint les prescripcions de l'article 49.5.2.5 del CODI ESTRUCTURAL amb els procediments descrits en la UNE 36832.
No es poden disposar empalmaments per soldadura a les zones de forta curvatura de l'armadura.
Queda prohibida la soldadura d'armadures galvanitzades o amb recobriments epoxídics.
Els empalmaments mitjançant dispositius mecànics d'unió, s'han de realitzar segons les especificacions de la DT i les indicacions del fabricant, en qualsevol cas, s'ha de complir l'especificat en l'article 49.5.2.6 del CODI ESTRUCTURAL.
Les armadures han d'estar subjectades entre elles i a l'encofrat de manera que mantinguin la seva posició durant l'abocada i la compactació del formigó.
Les armadures d'espera han d'estar subjectades a l'engraellat dels fonaments.
La DF ha d'aprovar la col·locació de les armadures abans de començar el formigonament.
Per a qualsevol classe d'armadures passives, inclosos els estreps, el recobriment no ha de ser inferior, en cap punt, als valors determinats en la taula de l'apartat 44 del CODI ESTRUCTURAL, en funció de la classe d'exposició ambiental a que es sotmetrà el formigó armat, segons l'article 27.1 del CODI ESTRUCTURAL.
Els sistemes auxiliars per a l'armat de la peça formats per barres o filferros, encara que no formen part de l'armadura, han de complir els recobriments mínims, a efectes de garantir la durabilitat de la peça.
Distància lliure armadura parament: >= D màxim, >= 0,80 granulat màxim
(on: D diàmetre armadura principal o diàmetre equivalent)
Recobriment en peces formigonades contra el terreny: >= 70 mm

Distància lliure barra doblegada - parament: >= 2 D
La realització dels ancoratges de les barres al formigó, pel que fa a la forma, posició dins la peça i llargària de les barres ha de seguir les prescripcions del CODI ESTRUCTURAL a l'article 49.5.1.
Toleràncies d'execució:
- Llargària solapa: - 0 mm, + 50 mm
- Llargària d'ancoratge i solapa: -0,05L (<= 50 mm, mínim 12 mm), + 0,10 L (<=50 mm)
- Posició: - En series de barres paral·leles: ± 50 mm - En estreps i cèrcols: ± b/12 mm (on b es el costat menor de la secció de l'element)
Les toleràncies en el recobriment i la posició de les armadures han de complir l'especificat a l'UNE 36831.
BARRES CORRUGADES:
Es poden col·locar en contacte tres barres, com a màxim, de l'armadura principal i quatre en el cas de peces comprimides, formigonades en posició vertical, on no sigui necessari realitzar empalmaments en les armadures.
El diàmetre equivalent del grup de les barres no ha de ser de més de 50 mm. (on diàmetre equivalent es el de la secció circular equivalent a la suma de les seccions de les barres que formen el grup).
Si la peça ha de suportar esforços de compressió i es formigona en posició vertical, el diàmetre equivalent no ha de ser de més de 70 mm.
No s'han de solapar barres de D >= 32 mm sense justificar satisfactòriament el seu comportament.
Els empalmaments per solapa de barres agrupades han de complir l'article 49.5.2.3 del CODI ESTRUCTURAL.
Es prohibeix l'empalmament per solapa en grups de quatre barres.
En la zona de solapament s'ha de disposar armadures transversals amb secció igual o superior a la secció de la barra solapada més gran.
Distància lliure vertical i horitzontal entre 2 barres aïllades consecutives: >= D màxim, >= 1,25 granulat màxim, >= 20 mm
Distància entre els centres dels empalmaments de barres consecutives, segons direcció de l'armadura: >= longitud bàsica d'ancoratge (Lb)
Distància entre les barres d'un empalmament per solapa: <= 4 D
Distància entre barres traccionades empalmades per solapa: <= 4 D, >= D màxim, >= 20 mm, >= 1,25 granulat màxim
Llargària solapa: a x Lb neta:
(on: a coeficient indicat en la taula 49.5.2.2; Lb neta valor de la taula 49.5.1.2.b del CODI ESTRUCTURAL)
2.- CONDICIONS DEL PROCÉS D'EXECUCIÓ
CONDICIONS GENERALS:
El doblegat de les armadures s'ha de fer a temperatura ambient, mitjançant doblegadores mecàniques i a velocitat constant, amb l'ajut de mandrí, de manera que es garanteixi una curvatura constant en tota la zona.
No s'han d'adreçar colzes excepte si es pot verificar que no es faran malbé.
S'han de col·locar separadors per a garantir el recobriment mínim i no han de produir fissures ni filtracions al formigó. La disposició dels separadors ha de complir l'especificat en la taula 49.8.2 del CODI ESTRUCTURAL.
Els separadors han d'estar expressament dissenyats per a aquesta finalitat i han de complir l'especificat en l'article 43.4.2 del CODI ESTRUCTURAL. Es prohibeix l'ús de fusta o qualsevol material residual de construcció (maó, formigó, etc.). Si han de quedar vistos, no poden ser metàl·lics.
En cas de realitzar soldadures s'han de seguir les disposicions de la norma UNE 36832 i les han d'executar operaris qualificats d'acord amb la normativa vigent.
3.- UNITAT I CRITERI D'AMIDAMENT
BARRES CORRUGADES:
kg de pes calculat segons les especificacions de la DT, d'acord amb els criteris següents:
- El pes unitari per al seu càlcul ha de ser el teòric
- Per a poder utilitzar un altre valor diferent del teòric, cal l'acceptació expressa de la DF.
- El pes s'obtindrà amidant la llargària total de les barres (barra+cavalcament)
- L'escreix d'amidament corresponent als retalls està incorporat al preu de la unitat d'obra com a increment del rendiment (1,05 kg de barra d'acer per kg de barra ferrallada, dins de l'element compost)
4.- NORMATIVA DE COMPLIMENT OBLIGATORI
NORMATIVA GENERAL:
Documento Básico de Seguridad estructural DB-SE, parte II del CTE, aprobado por el Real Decreto 314/2006.
Real Decreto 470/2021, de 29 de junio, por el que se aprueba el Código Estructural.
5.- CONDICIONS DE CONTROL D'EXECUCIÓ I DE L'OBRA ACABADA
OPERACIONS DE CONTROL:
Els punts de control més destacables són els següents:
- Recepció i aprovació del informe d'especejament per part del contractista.
- Inspecció abans del formigonat de totes les unitats d'obra estructurals amb observació dels següents punts: - Tipus, diàmetre, longitud i disposició de les barres i malles col·locades.

- Rectitud. - Lligams entre les barres. - Rigidesa del conjunt. - Netedat dels elements.
CRITERIS DE PRESA DE MOSTRES:
Bàsicament el control de l'execució està confiat a la inspecció visual de les persones que l'exerceixen, amb la qual cosa el seu bon sentit, coneixements tècnics i experiència son fonamentals per aconseguir el nivell de qualitat previst.
INTERPRETACIÓ DE RESULTATS I ACTUACIONS EN CAS D'INCOMPLIMENT:
Desautorització del formigonat fins que no es prenguin les mesures de correcció adequades.

P3 FONAMENTS, CONTENCIONS I TÚNELS

P32 MURS DE CONTENCIÓ

P322- ENCOFRAT PER A MURS DE CONTENCIÓ

0.- ELEMENTS QUE CONTEMPLA EL PLEC

P322-D795,P322-D75M.

1.- DEFINICIÓ I CONDICIONS DE LES PARTIDES D'OBRA EXECUTADES
Muntatge i desmuntatge dels elements metàl·lics, de fusta, de cartró, o altres materials que formen el motlle on s'abocarà el formigó.
L'execució de la unitat d'obra inclou les operacions següents:
- Neteja i preparació del pla de recolzament
- Muntatge i col·locació dels elements de l'encofrat i elements complementaris com ara matavius, trencaaigües, etc..
- Pintat de les superfícies interiors de l'encofrat amb un producte desencofrant
- Tapat dels junts entre peces
- Col·locació dels dispositius de subjecció i travament
- Aplomat i anivellament de l'encofrat
- Disposició d'obertures provisionals a la part inferior de l'encofrat, quan calgui
- Humectació de l'encofrat, si és de fusta
- Desmuntatge i retirada de l'encofrat i de tot el material auxiliar
La partida inclou totes les operacions de muntatge i desmuntatge de l'encofrat.
CONDICIONS GENERALS:
Abans dels seu muntatge s'haurà de disposar d'un projecte del cindri on han de quedar reflectits com a mínim:
- Justificació de la seva seguretat, límit de les deformacions abans i després del formigonat
- Plànols executius del cindri i els seus components
- Plec de prescripcions tècniques del cindri i els seus elements com perfils metàl·lics, tubs, grapes, etc..
S'ha de disposar d'un procediment escrit per al muntatge i desmuntatge del cindri o apuntalament on figurin els requisits per a la seva manipulació, ajust, contrafletxa, càrregues, desclavament i desmantellament.
La DF disposarà d'un certificat on es garanteixi que els seus components compleixen amb les especificacions del plec de condicions tècniques.
Els elements que formen l'encofrat i les seves unions han de ser suficientment rígids i resistents per a garantir les toleràncies dimensionals i per a suportar, sense assentaments ni deformacions perjudicials, les accions estàtiques i dinàmiques que comporta el seu formigonament i compactació.
Es prohibeix l'ús d'alumini en motlles que hagin d'estar en contacte amb el formigó, excepte quan es faciliti a la DF certificat emès per una entitat de control, conforme els panells han rebut tractament superficial que eviti la reacció amb els àlcalis del ciment
L'interior de l'encofrat ha d'estar pintat amb desencofrant abans del muntatge, sense que hi hagi regalims. La DF ha d'autoritzar, en cada cas, la col·locació d'aquests productes.
El desencofrant no ha d'impedir la ulterior aplicació de revestiment ni la possible execució de junts de formigonament, especialment quan siguin elements que posteriorment s'hagin d'unir per a treballar solidàriament.
Abans de l'aplicació, es facilitarà a la DF. certificat on es reflecteixin les característiques del desencofrant i dels possibles efectes sobre el formigó
No s'ha d'utilitzar gas-oil, greixos o similars com a desencofrants. S'han d'utilitzar vernissos antiadherents a base de silicones o preparats d'olis solubles en aigua o greixos en dissolució.

Els encofrats hauran de complir les característiques següents:
- Estanquitat dels junts entre panells, evitant fuites d'aigua o beurada
- Resistència a la pressió del formigó fresc i als efectes de la compactació mecànica
- Alineació i verticalitat, especialment al creuament de pilars i sostres
- Manteniment geomètric dels panells, motlles i encofrats, amb absència d'esbombaments fora de toleràncies
- Neteja de les cares interiors evitant residus propis de l'activitat
- Manteniment de característiques que permetin textures i acabats específics del formigó

Ha d'estar muntat de manera que permeti un desencofratge fàcil, que s'ha de fer sense xocs ni sotragades.
Ha de portar marcada l'alçària per a formigonar.
Abans de començar a formigonar, el contractista ha d'obtenir de la DF l'aprovació per escrit de l'encofrat.
El nombre de puntals de suport de l'encofrat i la seva separació depèn de la càrrega total de l'element. Han d'anar degudament travats en tots dos sentits.
Els cindris s'estabilitzaran en les dues direccions per a que l'apuntalament resisteixi els esforços horitzontals produïts durant l'execució dels sostres, podent-se utilitzar els següents procediments:
- Travament dels puntals en ambdues direccions amb tubs o abraçadores, resistint les empentes horitzontals i un 2% com a mínim de les càrregues verticals
- Transmissió d'esforços a pilars o murs, comprovant que disposen de la capacitat resistent i rigidesa suficients
- Disposició de torres de cindri a ambdues direccions i a les distàncies adients

S'han d'adoptar les mesures oportunes per a què els encofrats i motlles no impedeixin la lliure retracció del formigó.
Cap element d'obra podrà ser desencofrat sense l'autorització de la DF.
El desencofrat de costers verticals d'elements de petit cantell, podrà fer-se als tres dies de formigonada la peça, si durant aquest interval no s'han produït temperatures baixes o d'altres causes que puguin alterar el procediment normal d'enduriment del formigó. Els costers verticals d'elements de gran cantell o els costers horitzontals no s'han de retirar abans dels set dies, amb les mateixes excepcions anteriors.
La DF podrà reduir els terminis anteriors quan ho consideri oportú.
En obres d'importància i que no es tingui l'experiència de casos similars o quan els perjudicis que es puguin derivar d'una fissuració prematura fossin grans, s'han de fer assaigs d'informació que determinin la resistència real del formigó per a poder fixar el moment de desencofrat.
No s'han de reblir els cocons o defectes que es puguin apreciar al formigó al desencofrar, sense l'autorització de la DF.
Els filferros i ancoratges de l'encofrat que hagin quedat fixats al formigó s'han de tallar al ras del parament.
En encofrats amb possibilitat de moviment durant l'execució (trepants o lliscants) la DF podrà exigir una proba sobre un prototip, prèviament a la seva utilització a l'estructura, per tal de poder avaluar el seu comportament durant l'execució
Si s'utilitzen taulers de fusta, els junts entre aquests han de permetre l'entumiment de les mateixes per l'humitat del reg i del formigó, sense que deixin fugir pasta o beurada durant el formigonament, ni reprodueixin esforços o deformacions anormals. Per a evitar-ho es podrà autoritzar un segellant adient
Toleràncies generals de muntatge i deformacions de l'encofrat pel formigonament:
- Moviments locals de l'encofrat: <= 5 mm
- Moviments del conjunt (L=llum): <= L/1000
- Planor: - Formigó vist: ± 5 mm/m, ± 0,5% de la dimensió - Per a revestir: ± 15 mm/m

Toleràncies particulars de muntatge i deformacions de l'encofrat per al formigonament:

	Replanteig eixos		Dimensions	Aplomat	Horitzontalitat
	Parcial	Total			
Rases i pous	± 20 mm	± 50 mm	- 30 mm + 60 mm	± 10 mm	-
Murs	± 20 mm	± 50 mm	± 20 mm	± 20 mm	± 50 mm
Recalçats	± 20 mm	± 50 mm	-	± 20 mm	-
Riostres	± 20 mm	± 50 mm	± 20 mm	± 10 mm	-
Basaments	± 20 mm	± 50 mm	± 10 mm	± 10 mm	-
Enceps	± 20 mm	± 50 mm	± 20 mm	± 10 mm	-
Pilars	± 20 mm	± 40 mm	± 10 mm	± 10 mm	-
Bigues	± 10 mm	± 30 mm	± 0,5 %	± 2 mm	-
Llindes	-	-	± 10 mm	± 5 mm	-
Cèrcols	-	-	± 10 mm	± 5 mm	-
Sostres	± 5mm/m	± 50 mm	-	-	-
Lloses	-	± 50 mm	- 40 mm	± 2 %	± 30 mm/m
			+ 60 mm		
Membranes	-	± 30	-	-	-
Estreps	-	± 50 mm	± 10 mm	± 10 mm	-

MOTLLES RECUPERABLES:
Els motlles s'han de col·locar ben alineats, de manera que no suposin una disminució de la secció dels nervis de l'estructura.
No han de tenir deformacions, cantells trencats ni fissures.
El desmuntatge dels motlles s'ha de fer tenint cura de no fer malbé els cantells dels nervis formigonats.
Els motlles ja usats i que han de servir per a unitats repetides, s'han de netejar i rectificar.
FORMIGÓ PRETENSAT:
Els encofrats pròxims a les zones d'ancoratge han de tenir la rigidesa necessària per a que els eixos dels tendons es mantinguin normals als ancoratges.
Els encofrats i motlles han de permetre les deformacions de les peces en ells formigonades i han de resistir la distribució de càrregues durant el tesat de les armadures i la transmissió de l'esforç de pretesat al formigó.
El desmuntatge del cindri és realitzarà d'acord amb el programa previst, que haurà d'estar d'acord amb el tesat de les armadures.
FORMIGÓ VIST:
Les superfícies de l'encofrat en contacte amb les cares que han de quedar vistes, han de ser llises, sense rebaves ni irregularitats.
S'han de col·locar angulars metàl·lics a les arestes exteriors de l'encofrat o qualsevol altre procediment eficaç per a que les arestes vives del formigó resultin ben acabades.
La DF podrà autoritzar la utilització de matavius per a aixamfranar les arestes vives.
2.- CONDICIONS DEL PROCÉS D'EXECUCIÓ
CONDICIONS GENERALS:
Abans de formigonar s'ha d'humitejar l'encofrat, en el cas que sigui de fusta per evitar que absorbeixi l'aigua continguda al formigó, i s'ha de comprovar la situació relativa de les armadures, el nivell, l'aplomat i la solidesa del conjunt
No s'han de transmetre a l'encofrat vibracions de motors.
La col·locació dels encofrats s'ha de fer de forma que s'eviti malmetre estructures ja construïdes.
El subministrador dels puntals ha de justificar i garantir les seves característiques i les condicions en que s'han d'utilitzar.
Si l'element s'ha de pretensar, abans del tesat s'han de retirar els costers dels encofrats i qualsevol element dels mateixos que no sigui portant de l'estructura.
En el cas que els encofrats hagin variat les seves característiques geomètriques per haver patit desperfectes, deformacions, guerxaments, etc, no s'han de forçar per a que recuperin la seva forma correcta.
Quan entre la realització de l'encofrat i el formigonament passin més de tres mesos, s'ha de fer una revisió total de l'encofrat, abans de formigonar.
El formigonat s'ha de fer durant el període de temps en el que el desencofrant sigui actiu.
Per al control del temps de desencofrat, s'han d'anotar a l'obra les temperatures màximes i mínimes diàries mentre durin els treballs d'encofrat i desencofrat, així com la data en què s'ha formigonat cada element.
El desencofrat de l'element s'ha de fer sense cops ni sotragades.
El desencofrat i desmuntatge del cindri no es realitzarà fins que el formigó assoleixi la resistència necessària per a suportar amb seguretat i sense excessives deformacions els esforços als que estarà sotmès amb posterioritat.
Es posarà especial cura durant el desencofrat en la retirada de qualsevol element que pugui impedir el lliure moviment de les juntes de retracció, assentament o dilatació així com de les articulacions.
No es retirarà cap puntal sense l'autorització prèvia de la DF.
No es desapuntalarà de forma sobtada, i es prendran precaucions que impedeixin l'impacte dels sotaponts i puntals als sostres.
ELEMENTS VERTICALS:
Per a facilitar la neteja del fons de l'encofrat s'han de disposar obertures provisionals a la part inferior de l'encofrat.
S'han de preveure a les parets laterals dels encofrats finestres de control que permetin la compactació del formigó. Aquestes obertures s'han de disposar amb un espaiament vertical i horitzontal no més gran d'un metre, i es tancaran quan el formigó arribi a la seva alçària.
En èpoques de vents forts s'han d'atirantar amb cables o cordes els encofrats dels elements verticals d'esveltesa més gran de 10.
ELEMENTS HORITZONTALS:
Els encofrats d'elements rectes o plans de més de 6 m de llum lliure, s'han de disposar amb la contrafletxa necessària per a que, desencofrat i carregat l'element, aquest conservi una lleugera concavitat a l'intradós. Aquesta contrafletxa sol ser de l'ordre d'una mil·lèsima de la llum.
Els puntals es col·locaran sobre soles de repartiment quan es transmetin càrregues al terreny o a sostres alleugerits. Quan aquest estiguin sobre el terreny cal assegurar que no assentaran.
Els puntals s'han de travar en dues direccions perpendiculars

Els puntals han de poder transmetre la força que rebin i permetre finalment un desapuntalat senzill
Als ponts s'haurà d'assegurar que les deformacions del cindri durant el formigonat no afecti negativament a altres parts de l'estructura executades amb anterioritat.
En èpoques de pluges fortes s'ha de protegir el fons de l'encofrat amb lones impermeabilitzades o plàstics.
3.- UNITAT I CRITERI D'AMIDAMENT
m2 de superfície amidada segons les especificacions de la DT i que es trobi en contacte amb el formigó.
Aquest criteri inclou els apuntalaments previs, els elements auxiliars per a muntatge de l'encofrat i els elements d'acabat de les cantonades per a formigó vist, com ara matavius, trencaaigües o altres sistemes, així com la recollida, neteja i condicionament dels elements utilitzats.
La superfície corresponent a forats interiors s'ha de deduir de la superfície total d'acord amb els criteris següents:
- Obertures <= 1 m2: No es dedueixen
- Obertures > 1 m2: Es dedueix el 100%
Als forats que no es dedueixin, l'amidament inclou l'encofrat necessari per a conformar el perímetre dels forats. En cas de deduir-se el 100% del forat, cal amidar també l'encofrat necessari per a conformar el perímetre dels forats.
4.- NORMATIVA DE COMPLIMENT OBLIGATORI
NORMATIVA GENERAL:
Real Decreto 470/2021, de 29 de junio, por el que se aprueba el Código Estructural.
* Orden de 6 de febrero de 1976 por la que se aprueba el Pliego de Prescripciones Técnicas Generales para Obras de Carreteras y Puentes (PG-3).

P3 FONAMENTS, CONTENCIONS I TÚNELS

P32 MURS DE CONTENCIÓ

P324- FORMIGONAMENT DE MURS DE CONTENCIÓ

0.- ELEMENTS QUE CONTEMPLA EL PLEC

P324-MOYN.

1.- DEFINICIÓ I CONDICIONS DE LES PARTIDES D'OBRA EXECUTADES
Formigonament d'estructures i elements estructurals, amb formigó en massa, armat, per a pretensar, formigó autocompactant i formigó lleuger, de central o elaborat a l'obra en planta dosificadora, que compleixi les prescripcions del CODI ESTRUCTURAL, abocat directament des de camió, amb bomba o amb cubilot, i operacions auxiliars relacionades amb el formigonament i la cura del formigó.
S'han considerat els elements a formigonar següents:
- Murs de contenció
L'execució de la unitat d'obra inclou les operacions següents:
Formigonament:
- Preparació de la zona de treball
- Humectació de l'encofrat
- Abocada del formigó
- Compactació del formigó mitjançant vibratge, en el seu cas
- Curat del formigó
CONDICIONS GENERALS:
En l'execució de l'element s'han de complir les prescripcions establertes en la normativa aplicable, en especial les que fan referència a la durabilitat del formigó i les armadures (article 43 del CODI ESTRUCTURAL) en funció de les classes d'exposició.
El formigó estructural ha de fabricar-se en centrals específiques
En cap cas es tolerarà la col·locació en obra de masses que acusin principi d'adormiment.
El formigó col·locat no ha de tenir disgregacions o buits a la massa.
Després del formigonament les armadures han de mantenir la posició prevista a la DT.
La secció de l'element no ha de quedar disminuïda en cap punt per la introducció d'elements de l'encofrat ni d'altres.
L'element acabat ha de tenir una superfície uniforme, sense irregularitats.
Si la superfície ha de quedar vista ha de tenir, a més, una coloració uniforme sense regalims, taques, o elements adherits.
En el cas d'utilitzar matacà, les pedres han de quedar distribuïdes uniformement dins de la massa

de formigó sense que es toquin entre elles.
La resistència característica del formigó es comprovarà d'acord amb l'article 57 del capítol 13 del CODI ESTRUCTURAL.
Les toleràncies en el recobriment i la posició de les armadures han de complir l'especificat a l'UNE 36831.
No s'accepten toleràncies en el replanteig d'eixos en l'execució de fonaments de mitgeres, buits d'ascensor, passos d'instal·lacions, etc., fora que ho autoritzi explícitament la DF.
MURS DE CONTENCIÓ:
Toleràncies d'execució:
- Replanteig parcial dels eixos: ± 20 mm
- Replanteig total dels eixos: ± 50 mm
- Distància entre junts: ± 200 mm
- Amplària dels junts: ± 5 mm
- Desviació de la vertical (H alçària del mur): - H <= 6 m. Extradòs: ± 30 mm, Intradòs: ± 20 mm - H > 6 m. Extradòs: ± 40 mm, Intradòs: ± 24 mm
- Gruix (e): - e <= 50 cm: + 16 mm, - 10 mm - e > 50 cm: + 20 mm, - 16 mm - Murs formigonats contra el terreny: + 40 mm
- Desviació relativa de les superfícies planes intradòs o extradòs: ± 6 mm/3 m
- Desviació de nivell de l'aresta superior de l'intradòs, en murs vistos: ± 12 mm
- Acabat de la cara superior de l'alçat en murs vistos: ± 12 mm/3 m
Les toleràncies d'execució han de complir l'especificat en el punt 5 de l'annex 14 del CODI ESTRUCTURAL.
2.- CONDICIONS DEL PROCÉS D'EXECUCIÓ
FORMIGONAMENT:
Si la superfície sobre la que s'ha de formigonar ha sofert gelada, s'ha d'eliminar prèviament la part afectada.
La temperatura dels elements on s'aboca el formigó ha de ser superior als 0°C.
El formigó s'ha de posar a l'obra abans que comenci l'adormiment, i a una temperatura >= 5°C.
La temperatura per a formigonar ha d'estar entre 5°C i 40°C. El formigonament s'ha de suspendre quan es prevegi que durant les 48 h següents la temperatura pot ser inferior a 0°C. Fora d'aquests límits, el formigonament requereix precaucions explícites i l'autorització de la DF En aquest cas, s'han de fer provetes amb les mateixes condicions de l'obra, per a poder verificar la resistència realment assolida.
Si l'encofrat és de fusta, ha de tenir la humitat necessària per tal que no absorbeixi l'aigua del formigó.
No s'admet l'alumini en motlles que hagin d'estar en contacte amb el formigó.
Segons el capítol 11 article 48.3 del CODI ESTRUCTURAL, s'admet l'alumini en motlles que hagin d'estar en contacte amb el formigó sempre que pugui facilitar-se a la DF un certificat, elaborat per una entitat de control i signat per una persona física, que els panells emprats han estat sotmesos amb anterioritat a un tractament de protecció superficial que evitar la reacció amb els álcalis del ciment.
No es procedirà al formigonat fins que la DF doni el vist-i-plau havent revisat armadures col·locades en posició definitiva.
La DF comprovarà l'absència de defectes significatius en la superfície de formigó. En cas de considerar els defectes inadmissibles d'acord amb el projecte la DF valorarà la reparació.
No es col·locarà en obra capes o tongades de formigó amb un gruix superior al que permeti una compactació completa de la massa
Si l'abocada del formigó es fa amb bomba, la DF ha d'aprovar la instal·lació de bombeig prèviament al formigonament.
No pot transcórrer més d'1,5 hora des de la fabricació del formigó fins el formigonament, a menys que la DF ho cregui convenient per aplicar medis que retardin l'adormiment.
No s'han de posar en contacte formigons fabricats amb tipus de ciments incompatibles entre ells.
L'abocada s'ha de fer des d'una alçària petita i sense que es produeixin disgregacions.
La compactació del formigó es realitzarà mitjançant processos adequats a la consistència de la mescla i de manera que s'eliminin forats i s'eviti la segregació.
S'ha de garantir que durant l'abocat i compactat del formigó no es produeixen desplaçaments de l'armadura.
La velocitat de formigonament ha de ser suficient per assegurar que l'aire no quedi agafat i assenti el formigó.
El formigonament s'ha de suspendre en cas de pluja o de vent fort. Eventualment, la continuació dels treballs, en la forma que es proposi, ha de ser aprovada per la DF.
En cap cas s'ha d'aturar el formigonament si no s'ha arribat a un junt adequat.
Els junts de formigonament han de ser aprovats per la DF abans del formigonat del junt.
En tornar a iniciar el formigonament del junt s'ha de retirar la capa superficial de morter, deixant els granulats al descobert i el junt net. Per a fer-ho no s'han d'utilitzar productes corrosius.
Abans de formigonar el junt s'ha d'humitejar, evitant que es facin tolls d'aigua en el junt.
Es poden utilitzar productes específics (com les resines epoxi) per a l'execució de junts sempre que es justifiqui i es supervisi per la DF.
Un cop reblert l'element no s'ha de corregir el seu aplomat, ni el seu anivellament.

Durant l'adormiment i primer període d'enduriment del formigó cal assegurar el manteniment de la humitat de l'element de formigó mitjançant el curat adequat.
Durant l'adormiment s'han d'evitar sobrecàrregues i vibracions que puguin provocar la fissuració de l'element.
FORMIGÓ ESTRUCTURAL:
La compactació s'ha de realitzar per vibratge. El gruix màxim de la tongada depèn del vibrador utilitzat. S'ha de vibrar fins que s'aconsegueixi una massa compacta i sense que es produeixin disgregacions.
El vibratge ha de fer-se més intens a les zones d'alta densitat d'armadures, a les cantonades i als paraments.
MURS DE CONTENCIÓ:
Si sobre de l'element es recolzen altres estructures, s'ha d'esperar al menys dues hores abans d'executar-los per tal que el formigó de l'element hagi assentat.
3.- UNITAT I CRITERI D'AMIDAMENT
FORMIGONAMENT:
m3 de volum amidat segons les especificacions de la DT, amb aquelles modificacions i singularitats acceptades prèviament i expressament per la DF.
4.- NORMATIVA DE COMPLIMENT OBLIGATORI
Real Decreto 470/2021, de 29 de junio, por el que se aprueba el Código Estructural.
5.- CONDICIONS DE CONTROL D'EXECUCIÓ I DE L'OBRA ACABADA
CONTROL D'EXECUCIÓ. OPERACIONS DE CONTROL:
Els punts de control més destacables són els següents:
- Aprovació del pla de formigonat presentat pel contractista.
- Inspecció visual de totes les excavacions abans de la col·locació de les armadures, amb observació de l'estat de neteja i entrada d'aigua en tot el recinte.
- Presa de coordenades i cotes de totes les unitats d'obra abans del formigonat.
- Observació de la superfície sobre la que s'ha d'estendre el formigó i de les condicions d'encofrat. Mesura de les dimensions de totes les unitats estructurals d'obra, entre els encofrats, abans de formigonar.
- Verificació de la correcte disposició de l'armat i de les mesures constructives per tal d'evitar moviments de la ferralla durant el formigonat.
- Inspecció del procés de formigonat amb control, entre d'altres aspectes, de la temperatura i condicions ambientals.
- Control del desencofrat i del procés i condicions de curat.
- Presa de coordenades i cotes dels punts que hagin de rebre prefabricats, després del formigonat.
CONTROL D'EXECUCIÓ. CRITERIS DE PRESA DE MOSTRES:
Els controls s'han de realitzar segons les indicacions de la DF, i el contingut del capítol 12 article 55 del CODI ESTRUCTURAL.
CONTROL D'EXECUCIÓ. INTERPRETACIÓ DE RESULTATS I ACTUACIONS EN CAS D'INCOMPLIMENT:
No es podrà iniciar el formigonat d'un element sense la corresponent aprovació de la DF.
CONTROL DE L'OBRA ACABADA. OPERACIONS DE CONTROL:
Els punts de control més destacables són els següents:
Inspecció visual de la unitat finalitzada i control de les condicions geomètriques d'acabat, segons el capítol 5 de l'annex 14 del CODI ESTRUCTURAL.
- Assaigs d'informació complementària.
De les estructures projectades i construïdes en les que els materials i l'execució hagin assolit la qualitat prevista, comprovada mitjançant els controls preceptius, sols necessiten sotmetre's a assaigs d'informació i en particular a proves de càrrega, les incloses en els següents supòsits:
- Quan així ho disposi les Instruccions, reglaments específics d'un tipus d'estructura o el plec de prescripcions tècniques particulars.
- Quan degut a caràcter particular de l'estructura convingui comprovar que la mateixa reuneix certes condicions específiques. En aquest cas el plec de prescripcions tècniques particulars establirà els assaigs oportuns que s'han de realitzar, indicant amb tota precisió la forma de realitzar-los i la manera d'interpretar els resultats.
- Quan a judici de la Direcció Facultativa existeixin dubtes raonables sobre la seguretat, funcionalitat o durabilitat de l'estructura.
CONTROL DE L'OBRA ACABADA. CRITERIS DE PRESA DE MOSTRES:
Els controls s'han de realitzar segons les indicacions de la DF, i el contingut del capítol 12 article 55 del CODI ESTRUCTURAL.
CONTROL DE L'OBRA ACABADA. INTERPRETACIÓ DE RESULTATS I ACTUACIONS EN CAS D'INCOMPLIMENT:
Si s'aprecien deficiències importants en l'element construït, la DF podrà encarregar assaigs d'informació complementaria (testimonis, ultrasons, escleròmetre) sobre el formigó endurit, per tal de tenir coneixement de les condicions de resistència assolides o altres característiques de l'element formigonat.

P3 FONAMENTS, CONTENCIONS I TÚNELS

P35 FONAMENTS DE FORMIGÓ ARMAT

P353- LLOSA DE FONAMENTS DE FORMIGÓ ARMAT

0.- ELEMENTS QUE CONTEMPLA EL PLEC

P353-SFO0.

1.- DEFINICIÓ I CONDICIONS DE LES PARTIDES D'OBRA EXECUTADES
Formació i reforç d'elements estructurals de fonamentació i contenció del terreny, amb formigó armat.
S'han considerat les unitats d'obra següents:
- Fonament en rasa de formigó armat, amb part proporcional d'encofrat
- Mur de contenció de formigó armat
- Llosa de fonaments de formigó armat
- Llosa de fonaments de formigó armat, amb part proporcional d'encofrat
- Jàssera de formigó armat per a coronació de mur pantalla
L'execució de la unitat d'obra inclou les operacions següents:
- Neteja i preparació del pla de recolzament
- Col·locació dels separadors
- Muntatge i col·locació de l'armadura
- Subjecció dels elements que formen l'armadura
- Neteja del fons de l'encofrat
- Muntatge i col·locació dels elements de l'encofrat
- Pintat de les superfícies interiors de l'encofrat amb un producte desencofrant
- Tapat dels junts entre peces
- Col·locació dels dispositius de subjecció i travament
- Aplomat i anivellament de l'encofrat
- Subjecció de l'armadura a l'encofrat
- Humectació de l'encofrat
- Abocada de formigó
- Compactació del formigó mitjançant vibratge
- Reglejat i anivellament de la cara superior
- Cura del formigó
- Retirada dels apuntalaments i dels encofrats i entrada en càrrega segons el pla previst
- Desmuntatge i retirada de l'encofrat i de tot el material auxiliar, un cop la peça estructural estigui en condicions de suportar els esforços
CONDICIONS GENERALS:
L'element acabat ha de tenir una superfície uniforme, sense irregularitats.
Si la superfície ha de quedar vista ha de tenir, a més, una coloració uniforme sense regalims, taques, o elements adherits.
No han de tenir deformacions, cantells trencats ni fissures.
La superfície de formigó no ha de tenir defectes significatius (cocons, nius de grava, etc.) que puguin afectar la durabilitat del element.
No s'admeten les rebaves, les discontinuïtats en el formigonament, les superfícies deteriorades, els guerxaments, les esquerdes, les armadures visibles ni d'altres defectes que perjudiquin el seu comportament a l'obra o el seu aspecte exterior.
Els filferros i ancoratges de l'encofrat que hagin quedat fixats al formigó s'han de tallar al ras del parament.
En la zona de solapament s'ha de disposar armadures transversals amb secció igual o superior a la secció de la barra solapada més gran.
Fissuració màxima en funció de l'exposició ambiental definida a l'article 27.2 del CODI ESTRUCTURAL:
- Elements formigó armat: - En classe d'exposició X0, X1: <= 0,4 mm - En classe d'exposició XC2, XC3, XF1, XF3, XC4: <= 0,3 mm - En classe d'exposició XS1, XS2, XD1, XD2, XD3, XF2, XF4, XA1: <= 0,2 mm - En classe d'exposició XS3, XA2, XA3: <= 0,1 mm
- Elements formigó pretensat: - En classe d'exposició X0, X1: <= 0,2 mm - En classe d'exposició XC2, XC3, XF1, XF3, XC4: <= 0,2 mm
Les toleràncies d'execució han de complir l'especificat en l'article 5 de l'annex 14 del CODI ESTRUCTURAL.
ENCEPS, LLOSES, RASES I POUS:
Toleràncies d'execució:
- Desviació en planta, del centre de gravetat: < 2% dimensió en la direcció considerada, ± 50 mm
- Nivell de la cara superior del fonament: + 20 mm, - 50 mm

- Dimensions en planta: - Fonaments encofrats: + 40 mm; -20mm - Fonaments formigonats contra el terreny (D:dimensió considerada): - D <= 1 m: + 80 mm; -20mm - 1 m < D <= 2,5 m: + 120 mm , -20mm - D > 2,5 m: + 200 mm , -20mm
- Secció transversal (D:dimensió considerada): - En tots els casos: + 5%(<= 120 mm), - 5%(<= 20 mm) - D <= 30 cm: + 10 mm, - 8 mm - 30 cm < D <= 100 cm: + 12 mm, - 10 mm - 100 cm < D: + 24 mm, - 20 mm
- Planor: - Cara superior del fonament: ± 16 mm/2 m - Cares laterals (fonaments encofrats)± 16 mm/2 m

2.- CONDICIONS DEL PROCÉS D'EXECUCIÓ

L'ordre d'execució de les feines ha de ser l'indicat en el primer apartat, on s'enumeren les operacions incloses a la unitat d'obra.
Cadascuna de les operacions que configuren la unitat d'obra ha de complir el seu plec de condicions.
Després d'executar cadascuna de les operacions que configuren la unitat d'obra, i abans de fer una operació que oculti el resultat d'aquesta, s'ha de permetre que la DF verifiqui que es compleix el plec de condicions de l'operació.
Abans de formigonar, s'ha d'humitejar l'encofrat i s'ha de comprovar la situació relativa de les armadures, el nivell, l'aplomat i la solidesa del conjunt.
No s'han de transmetre a l'encofrat vibracions de motors.
Quan entre la realització de l'encofrat i el formigonament passin més de tres mesos, s'ha de fer una revisió total de l'encofrat, abans de formigonar.
Per al control del temps de desencofrat, s'han d'anotar a l'obra les temperatures màximes i mínimes diàries mentre durin els treballs d'encofrat i desencofrat, així com la data en què s'ha formigonat cada element.
El desencofrat de l'element s'ha de fer sense cops ni sotragades.
Els encofrats d'elements rectes o plans de més de 6 m de llum lliure, s'han de disposar amb la contrafletxa necessària per a que, desencofrat i carregat l'element, aquest conservi una lleugera concavitat a l'intradós. Aquesta contrafletxa sol ser de l'ordre d'una mil·lèsima de la llum.
S'han de col·locar separadors per a garantir el recobriment mínim i no han de produir fissures ni filtracions al formigó. La disposició dels separadors ha de complir l'especificat en la taula 49.8.2 del CODI ESTRUCTURAL.
No es procedirà al formigonat fins que la DF doni el vist-i-plau havent revisat armadures col·locades en posició definitiva.
El formigonat de cada element es realitzarà d'acord amb un pla establert prèviament que tindrà en compte les deformacions d'encofrats.
L'abocada del formigó s'ha de fer des d'una alçària inferior a 1 m, sense que es produeixin disgregacions. S'ha d'evitar la desorganització de les armadures, de les malles i d'altres elements.
L'estesa del formigó ha d'iniciar-se als extrems i avançar amb tota l'alçària de l'element.
Un cop reblert l'element no s'ha de corregir el seu anivellament.
Durant l'adormiment i primer període d'enduriment del formigó cal assegurar el manteniment de la humitat de l'element de formigó mitjançant el curat adequat i d'acord el CODI ESTRUCTURAL.
Durant l'adormiment s'han d'evitar sobrecàrregues i vibracions que puguin provocar la fissuració de l'element.

3.- UNITAT I CRITERI D'AMIDAMENT

FONAMENT EN LLOSA, RASA, MUR DE CONTENCIÓ:
m3 de volum de fonament o mur de contenció executat, mesurat d'acord amb les especificacions de la DT.
No inclou cap operació de moviment de terres.

4.- NORMATIVA DE COMPLIMENT OBLIGATORI

Real Decreto 470/2021, de 29 de junio, por el que se aprueba el Código Estructural.

P3 FONAMENTS, CONTENCIONS I TÚNELS

P3C LLOSES

P3C0- ARMADURA PER A LLOSES DE FONAMENTS, EN BARRES

0.- ELEMENTS QUE CONTEMPLA EL PLEC

P3C0-3D8E.

1.- DEFINICIÓ I CONDICIONS DE LES PARTIDES D'OBRA EXECUTADES

Muntatge i col·locació de l'armadura formada per barres corrugades, malla electrosoldada o conjunt de barres i/o malles d'acer, en formació d'armadura passiva d'elements estructurals de formigó, a l'excavació, a l'encofrat o ancorades a elements de formigó existents, o soldades a perfils d'acer.
S'han considerat les armadures per als elements següents:
- Fonaments

L'execució de la unitat d'obra inclou les operacions següents:
- Preparació de la zona de treball
- Tallat i doblegat de l'armadura
- Neteja de les armadures
- Neteja del fons de l'encofrat
- Col·locació dels separadors
- Muntatge i col·locació de l'armadura
- Subjecció dels elements que formen l'armadura
- Subjecció de l'armadura a l'encofrat

CONDICIONS GENERALS:
Per a l'elaboració, manipulació i muntatge de les armadures s'ha de seguir les indicacions del CODI ESTRUCTURAL i l'UNE 36831.
Els diàmetres, la forma, les dimensions i la disposició de les armadures han de ser les que s'especifiquen a la DT. El nombre de barres no ha de ser mai inferior a l'especificat a la DT.
Les barres no han de tenir defectes superficials ni esquerdes.
Les armadures han de ser netes, no han de tenir òxid no adherent, pintura, greix ni d'altres substàncies que puguin perjudicar a l'acer, al formigó o a l'adherència entre ells.
La disposició de les armadures ha de permetre un formigonament correcte de la peça, de manera que totes les barres quedin recobertes de formigó.
En barres situades per capes, la separació entre elles ha de permetre el pas d'un vibrador intern.
La secció equivalent de les barres de l'armadura no ha de ser inferior al 95,5% de la secció nominal.
Els empalmaments entre barres han de garantir la transmissió de forces d'una barra a la següent, sense que es produeixin lesions en el formigó proper a la zona d'empalmament.
No hi ha d'haver més empalmaments dels que consten a la DT o autoritzi la DF.
Els empalmaments han de quedar allunyats de les zones on l'armadura treballa a la màxima càrrega.
Els empalmaments es poden realitzar per solapa o per soldadura.
Per a realitzar un altre tipus d'empalmament es requerirà disposar d'assaigs que demostrin que garanteixen de forma permanent una resistència a la ruptura no inferior a la de la menor de les dues barres que s'uneixen i que el moviment relatiu entre elles no sigui superior a 0,1 mm.
L'armat de la ferralla s'ha de realitzar mitjançant lligat amb filferro o per aplicació de soldadura no resistent. La disposició dels punts de lligat ha de complir l'especificat en l'apartat 49.4.3.1 del CODI ESTRUCTURAL.
La soldadura no resistent, ha de complir l'especificat en l'article 49.4.3.2 del CODI ESTRUCTURAL, seguint els procediments establerts en la UNE 36832.
La realització dels empalmaments pel que fa al procediment, la disposició dins la peça, la llargària dels solapaments i la posició dels diferents empalmaments en barres properes, ha de seguir les prescripcions del CODI ESTRUCTURAL a l'article 49.5.2.
A les solapes no s'han de disposar ganxos ni potes.
L'empalmament per soldadura s'ha de fer seguint les prescripcions de l'article 49.5.2.5 del CODI ESTRUCTURAL amb els procediments descrits en la UNE 36832.
No es poden disposar empalmaments per soldadura a les zones de forta curvatura de l'armadura.
Queda prohibida la soldadura d'armadures galvanitzades o amb recobriments epoxídics.
Els empalmaments mitjançant dispositius mecànics d'unió, s'han de realitzar segons les especificacions de la DT i les indicacions del fabricant, en qualsevol cas, s'ha de complir l'especificat en l'article 49.5.2.6 del CODI ESTRUCTURAL.
Les armadures han d'estar subjectades entre elles i a l'encofrat de manera que mantinguin la seva posició durant l'abocada i la compactació del formigó.
Els estreps de pilars o bigues han d'anar subjectats a les barres principals mitjançant un lligat simple o altre procediment idoni. En cap cas es pot fer amb punts de soldadura quan les armadures estiguin a l'encofrat.
Les armadures d'espera han d'estar subjectades a l'engraellat dels fonaments.
La DF ha d'aprovar la col·locació de les armadures abans de començar el formigonament.
Per a qualsevol classe d'armadures passives, inclosos els estreps, el recobriment no ha de ser inferior, en cap punt, als valors determinats en la taula de l'apartat 44 del CODI ESTRUCTURAL, en funció de la classe d'exposició ambiental a que es sotmetrà el formigó armat, segons l'article 27.1 del CODI ESTRUCTURAL.
Els sistemes auxiliars per a l'armat de la peça formats per barres o filferros, encara que no formen part de l'armadura, han de complir els recobriments mínims, a efectes de garantir la durabilitat de la peça.
Distància lliure armadura parament: >= D màxim, >= 0,80 granulat màxim
(on: D diàmetre armadura principal o diàmetre equivalent)
Recobriment en peces formigonades contra el terreny: >= 70 mm
Distància lliure barra doblegada - parament: >= 2 D
La realització dels ancoratges de les barres al formigó, pel que fa a la forma, posició dins la

peça i llargària de les barres ha de seguir les prescripcions del CODI ESTRUCTURAL a l'article 49.5.1.
Toleràncies d'execució:
- Llargària solapa: - 0 mm, + 50 mm
- Llargària d'ancoratge i solapa: -0,05L (<= 50 mm, mínim 12 mm), + 0,10 L (<=50 mm)
- Posició: - En series de barres paral·leles: ± 50 mm - En estreps i cèrcols: ± b/12 mm (on b es el costat menor de la secció de l'element)
Les toleràncies en el recobriment i la posició de les armadures han de complir l'especificat a l'UNE 36831.
BARRES CORRUGADES:
Es poden col·locar en contacte tres barres, com a màxim, de l'armadura principal i quatre en el cas de peces comprimides, formigonades en posició vertical, on no sigui necessari realitzar empalmaments en les armadures.
El diàmetre equivalent del grup de les barres no ha de ser de més de 50 mm. (on diàmetre equivalent es el de la secció circular equivalent a la suma de les seccions de les barres que formen el grup).
No s'han de solapar barres de D >= 32 mm sense justificar satisfactòriament el seu comportament.
Els empalmaments per solapa de barres agrupades han de complir l'article 49.5.2.3 del CODI ESTRUCTURAL.
Es prohibeix l'empalmament per solapa en grups de quatre barres.
En la zona de solapament s'ha de disposar armadures transversals amb secció igual o superior a la secció de la barra solapada més gran.
Distància lliure vertical i horitzontal entre 2 barres aïllades consecutives: >= D màxim, >= 1,25 granulat màxim, >= 20 mm
Distància entre els centres dels empalmaments de barres consecutives, segons direcció de l'armadura: >= longitud bàsica d'ancoratge (Lb)
Distància entre les barres d'un empalmament per solapa: <= 4 D
Distància entre barres traccionades empalmades per solapa: <= 4 D, >= D màxim, >= 20 mm, >= 1,25 granulat màxim
Llargària solapa: a x Lb neta:
(on: a coeficient indicat en la taula 49.5.2.2; Lb neta valor de la taula 49.5.1.2.b del CODI ESTRUCTURAL)
2.- CONDICIONS DEL PROCÉS D'EXECUCIÓ
CONDICIONS GENERALS:
El doblegat de les armadures s'ha de fer a temperatura ambient, mitjançant doblegadores mecàniques i a velocitat constant, amb l'ajut de mandrí, de manera que es garanteixi una curvatura constant en tota la zona.
No s'han d'adreçar colzes excepte si es pot verificar que no es faran malbé.
S'han de col·locar separadors per a garantir el recobriment mínim i no han de produir fissures ni filtracions al formigó. La disposició dels separadors ha de complir l'especificat en la taula 49.8.2 del CODI ESTRUCTURAL.
Els separadors han d'estar expressament dissenyats per a aquesta finalitat i han de complir l'especificat en l'article 43.4.2 del CODI ESTRUCTURAL. Es prohibeix l'ús de fusta o qualsevol material residual de construcció (maó, formigó, etc.). Si han de quedar vistos, no poden ser metàl·lics.
En cas de realitzar soldadures s'han de seguir les disposicions de la norma UNE 36832 i les han d'executar operaris qualificats d'acord amb la normativa vigent.
3.- UNITAT I CRITERI D'AMIDAMENT
BARRES CORRUGADES:
kg de pes calculat segons les especificacions de la DT, d'acord amb els criteris següents:
- El pes unitari per al seu càlcul ha de ser el teòric
- Per a poder utilitzar un altre valor diferent del teòric, cal l'acceptació expressa de la DF.
- El pes s'obtindrà amidant la llargària total de les barres (barra+cavalcament)
- L'escreix d'amidament corresponent als retalls està incorporat al preu de la unitat d'obra com a increment del rendiment (1,05 kg de barra d'acer per kg de barra ferrallada, dins de l'element compost)
4.- NORMATIVA DE COMPLIMENT OBLIGATORI
NORMATIVA GENERAL:
Documento Básico de Seguridad estructural DB-SE, parte II del CTE, aprobado por el Real Decreto 314/2006.
Real Decreto 470/2021, de 29 de junio, por el que se aprueba el Código Estructural.
5.- CONDICIONS DE CONTROL D'EXECUCIÓ I DE L'OBRA ACABADA
OPERACIONS DE CONTROL:
Els punts de control més destacables són els següents:
- Recepció i aprovació del informe d'especejament per part del contractista.
- Inspecció abans del formigonat de totes les unitats d'obra estructurals amb observació dels següents punts: - Tipus, diàmetre, longitud i disposició de les barres i malles col·locades. - Rectitud. - Lligams entre les barres. - Rigidesa del conjunt. - Netedat dels elements.
CRITERIS DE PRESA DE MOSTRES:
Bàsicament el control de l'execució està confiat a la inspecció visual de les persones que

l'exerceixen, amb la qual cosa el seu bon sentit, coneixements tècnics i experiència son fonamentals per aconseguir el nivell de qualitat previst.
INTERPRETACIÓ DE RESULTATS I ACTUACIONS EN CAS D'INCOMPLIMENT:
Desautorització del formigonat fins que no es prenguin les mesures de correcció adequades.

P3 FONAMENTS, CONTENCIONS I TÚNELS

P3C LLOSES

P3C5- FORMIGONAMENT DE LLOSES DE FONAMENTS

0.- ELEMENTS QUE CONTEMPLA EL PLEC

P3C5-LRFJ.

1.- DEFINICIÓ I CONDICIONS DE LES PARTIDES D'OBRA EXECUTADES
Formigonament d'estructures i elements estructurals, amb formigó en massa, armat, per a pretensar, formigó autocompactant i formigó lleuger, de central o elaborat a l'obra en planta dosificadora, que compleixi les prescripcions del CODI ESTRUCTURAL, abocat directament des de camió, amb bomba o amb cubilot, i operacions auxiliars relacionades amb el formigonament i la cura del formigó.
S'han considerat els elements a formigonar següents:
- Lloses de fonament
L'execució de la unitat d'obra inclou les operacions següents:
Formigonament:
- Preparació de la zona de treball
- Humectació de l'encofrat
- Abocada del formigó
- Compactació del formigó mitjançant vibratge, en el seu cas
- Curat del formigó
CONDICIONS GENERALS:
En l'execució de l'element s'han de complir les prescripcions establertes en la normativa aplicable, en especial les que fan referència a la durabilitat del formigó i les armadures (article 43 del CODI ESTRUCTURAL) en funció de les classes d'exposició.
El formigó estructural ha de fabricar-se en centrals específiques
En cap cas es tolerarà la col·locació en obra de masses que acusin principi d'adormiment.
El formigó col·locat no ha de tenir disgregacions o buits a la massa.
Després del formigonament les armadures han de mantenir la posició prevista a la DT.
La secció de l'element no ha de quedar disminuïda en cap punt per la introducció d'elements de l'encofrat ni d'altres.
L'element acabat ha de tenir una superfície uniforme, sense irregularitats.
Si la superfície ha de quedar vista ha de tenir, a més, una coloració uniforme sense regalims, taques, o elements adherits.
En el cas d'utilitzar matacà, les pedres han de quedar distribuïdes uniformement dins de la massa de formigó sense que es toquin entre elles.
La resistència característica del formigó es comprovarà d'acord amb l'article 57 del capítol 13 del CODI ESTRUCTURAL.
Les toleràncies en el recobriment i la posició de les armadures han de complir l'especificat a l'UNE 36831.
No s'accepten toleràncies en el replanteig d'eixos en l'execució de fonaments de mitgeres, buits d'ascensor, passos d'instal·lacions, etc., fora que ho autoritzi explícitament la DF.
LLOSES DE FONAMENTACIÓ:
Toleràncies d'execució:
- Replanteig parcial dels eixos: ± 20 mm
- Replanteig total dels eixos: ± 50 mm
- Horitzontalitat: ± 5 mm/m, <= 15 mm
- Nivells: ± 20 mm
- Dimensions en planta de l'element: ± 30 mm
Les toleràncies d'execució han de complir l'especificat en el punt 5 de l'annex 14 del CODI ESTRUCTURAL.
2.- CONDICIONS DEL PROCÉS D'EXECUCIÓ
FORMIGONAMENT:

Si la superfície sobre la que s'ha de formigonar ha sofert gelada, s'ha d'eliminar prèviament la part afectada.
La temperatura dels elements on s'aboca el formigó ha de ser superior als 0°C.
El formigó s'ha de posar a l'obra abans que comenci l'adormiment, i a una temperatura >= 5°C.
La temperatura per a formigonar ha d'estar entre 5°C i 40°C. El formigonament s'ha de suspendre quan es prevegi que durant les 48 h següents la temperatura pot ser inferior a 0°C. Fora d'aquests límits, el formigonament requereix precaucions explícites i l'autorització de la DF En aquest cas, s'han de fer provetes amb les mateixes condicions de l'obra, per a poder verificar la resistència realment assolida.
Si l'encofrat és de fusta, ha de tenir la humitat necessària per tal que no absorbeixi l'aigua del formigó.
No s'admet l'alumini en motlles que hagin d'estar en contacte amb el formigó.
Segons el capítol 11 article 48.3 del CODI ESTRUCTURAL, s'admet l'alumini en motlles que hagin d'estar en contacte amb el formigó sempre que pugui facilitar-se a la DF un certificat, elaborat per una entitat de control i signat per una persona física, que els panells emprats han estat sotmesos amb anterioritat a un tractament de protecció superficial que evitar la reacció amb els álcalis del ciment.
No es procedirà al formigonat fins que la DF doni el vist-i-plau havent revisat armadures col·locades en posició definitiva.
La DF comprovarà l'absència de defectes significatius en la superfície de formigó. En cas de considerar els defectes inadmissibles d'acord amb el projecte la DF valorarà la reparació.
No es col·locarà en obra capes o tongades de formigó amb un gruix superior al que permeti una compactació completa de la massa
Si l'abocada del formigó es fa amb bomba, la DF ha d'aprovar la instal·lació de bombeig prèviament al formigonament.
No pot transcórrer més d'1,5 hora des de la fabricació del formigó fins el formigonament, a menys que la DF ho cregui convenient per aplicar medis que retardin l'adormiment.
No s'han de posar en contacte formigons fabricats amb tipus de ciments incompatibles entre ells.
L'abocada s'ha de fer des d'una alçària petita i sense que es produeixin disgregacions.
La compactació del formigó es realitzarà mitjançant processos adequats a la consistència de la mescla i de manera que s'eliminin forats i s'eviti la segregació.
S'ha de garantir que durant l'abocat i compactat del formigó no es produeixen desplaçaments de l'armadura.
La velocitat de formigonament ha de ser suficient per assegurar que l'aire no quedi agafat i assenti el formigó.
El formigonament s'ha de suspendre en cas de pluja o de vent fort. Eventualment, la continuació dels treballs, en la forma que es proposi, ha de ser aprovada per la DF.
En cap cas s'ha d'aturar el formigonament si no s'ha arribat a un junt adequat.
Els junts de formigonament han de ser aprovats per la DF abans del formigonat del junt.
En tornar a iniciar el formigonament del junt s'ha de retirar la capa superficial de morter, deixant els granulats al descobert i el junt net. Per a fer-ho no s'han d'utilitzar productes corrosius.
Abans de formigonar el junt s'ha d'humitejar, evitant que es facin tolls d'aigua en el junt.
Es poden utilitzar productes específics (com les resines epoxi) per a l'execució de junts sempre que es justifiqui i es supervisi per la DF.
Un cop reblert l'element no s'ha de corregir el seu aplomat, ni el seu anivellament.
Durant l'adormiment i primer període d'enduriment del formigó cal assegurar el manteniment de la humitat de l'element de formigó mitjançant el curat adequat.
Durant l'adormiment s'han d'evitar sobrecàrregues i vibracions que puguin provocar la fissuració de l'element.
FORMIGÓ ESTRUCTURAL:
La compactació s'ha de realitzar per vibratge. El gruix màxim de la tongada depèn del vibrador utilitzat. S'ha de vibrar fins que s'aconsegueixi una massa compacta i sense que es produeixin disgregacions.
El vibratge ha de fer-se més intens a les zones d'alta densitat d'armadures, a les cantonades i als paraments.
LLOSES DE FONAMENTACIÓ:
L'estesa del formigó ha d'iniciar-se als extrems i avançar amb tota l'alçària de l'element.
3.- UNITAT I CRITERI D'AMIDAMENT
FORMIGONAMENT:
m3 de volum amidat segons les especificacions de la DT, amb aquelles modificacions i singularitats acceptades prèviament i expressament per la DF.
4.- NORMATIVA DE COMPLIMENT OBLIGATORI
Real Decreto 470/2021, de 29 de junio, por el que se aprueba el Código Estructural.
5.- CONDICIONS DE CONTROL D'EXECUCIÓ I DE L'OBRA ACABADA
CONTROL D'EXECUCIÓ. OPERACIONS DE CONTROL:
Els punts de control més destacables són els següents:
- Aprovació del pla de formigonat presentat pel contractista.
- Inspecció visual de totes les excavacions abans de la col·locació de les armadures, amb observació de l'estat de neteja i entrada d'aigua en tot el recinte.

- Presa de coordenades i cotes de totes les unitats d'obra abans del formigonat.
- Observació de la superfície sobre la que s'ha d'estendre el formigó i de les condicions d'encofrat. Mesura de les dimensions de totes les unitats estructurals d'obra, entre els encofrats, abans de formigonar.
- Verificació de la correcte disposició de l'armat i de les mesures constructives per tal d'evitar moviments de la ferralla durant el formigonat.
- Inspecció del procés de formigonat amb control, entre d'altres aspectes, de la temperatura i condicions ambientals.
- Control del desencofrat i del procés i condicions de curat.
- Presa de coordenades i cotes dels punts que hagin de rebre prefabricats, després del formigonat.
CONTROL D'EXECUCIÓ. CRITERIS DE PRESA DE MOSTRES:
Els controls s'han de realitzar segons les indicacions de la DF, i el contingut del capítol 12 article 55 del CODI ESTRUCTURAL.
CONTROL D'EXECUCIÓ. INTERPRETACIÓ DE RESULTATS I ACTUACIONS EN CAS D'INCOMPLIMENT:
No es podrà iniciar el formigonat d'un element sense la corresponent aprovació de la DF.
CONTROL DE L'OBRA ACABADA. OPERACIONS DE CONTROL:
Els punts de control més destacables són els següents:
Inspecció visual de la unitat finalitzada i control de les condicions geomètriques d'acabat, segons el capítol 5 de l'annex 14 del CODI ESTRUCTURAL.
- Assaigs d'informació complementària.
De les estructures projectades i construïdes en les que els materials i l'execució hagin assolit la qualitat prevista, comprovada mitjançant els controls preceptius, sols necessiten sotmetre's a assaigs d'informació i en particular a proves de càrrega, les incloses en els següents supòsits:
- Quan així ho disposi les Instruccions, reglaments específics d'un tipus d'estructura o el plec de prescripcions tècniques particulars.
- Quan degut a caràcter particular de l'estructura convingui comprovar que la mateixa reuneix certes condicions específiques. En aquest cas el plec de prescripcions tècniques particulars establirà els assaigs oportuns que s'han de realitzar, indicant amb tota precisió la forma de realitzar-los i la manera d'interpretar els resultats.
- Quan a judici de la Direcció Facultativa existeixin dubtes raonables sobre la seguretat, funcionalitat o durabilitat de l'estructura.
CONTROL DE L'OBRA ACABADA. CRITERIS DE PRESA DE MOSTRES:
Els controls s'han de realitzar segons les indicacions de la DF, i el contingut del capítol 12 article 55 del CODI ESTRUCTURAL.
CONTROL DE L'OBRA ACABADA. INTERPRETACIÓ DE RESULTATS I ACTUACIONS EN CAS D'INCOMPLIMENT:
Si s'aprecien deficiències importants en l'element construït, la DF podrà encarregar assaigs d'informació complementaria (testimonis, ultrasons, escleròmetre) sobre el formigó endurit, per tal de tenir coneixement de les condicions de resistència assolides o altres característiques de l'element formigonat.

P3 FONAMENTS, CONTENCIONS I TÚNELS

P3Z ELEMENTS ESPECIALS PER A FONAMENTS

P3Z3- CAPA DE NETEJA I ANIVELLAMENT

0.- ELEMENTS QUE CONTEMPLA EL PLEC

P3Z3-D52X,P3Z3-D52T.

1.- DEFINICIÓ I CONDICIONS DE LES PARTIDES D'OBRA EXECUTADES
Formació de capa de neteja i anivellament, mitjançant l'abocada de formigó al fons de les rases o dels pous de fonamentació prèviament excavats.
L'execució de la unitat d'obra inclou les operacions següents:
- Neteja, refinat i preparació de la superfície del fons de l'excavació
- Situació dels punts de referència dels nivells
- Abocada i estesa del formigó
- Curat del formigó
CONDICIONS GENERALS:
La superfície ha de ser plana i anivellada.
Els formigons de neteja han de tenir una dosificació mínima de 150 kg/m3 de ciment.

La mida màxima del granulat es recomanable sigui inferior a 30 mm.
Es tipificaran de la manera següent: HL-150/C/TM, on C = consistència i TM= mida màxima del granulat.
El formigó no ha de tenir disgregacions ni buits a la massa.
Gruix de la capa de formigó: >= 10 cm
Toleràncies d'execució:
- Gruix de la capa: - 30 mm
- Nivell: +20 / - 50 mm
- Planor: ± 16 mm/2 m
2.- CONDICIONS DEL PROCÉS D'EXECUCIÓ
L'acabat del fons de la rasa o pou, s'ha de fer immediatament abans de col·locar el formigó de neteja.
Si ha de passar un temps entre l'excavació i l'abocada del formigó, cal deixar els 10 o 15 cm finals del terreny sense extreure, i fer l'acabat final del terreny just abans de fer la capa de neteja.
La temperatura ambient per a formigonar ha d'estar entre 5°C i 40°C.
El formigonament s'ha d'aturar, com a norma general, en cas de pluja o quan es preveu que durant les 48 hores següents la temperatura pot ser inferior a 0°C.
El formigó s'ha de col·locar abans d'iniciar l'adormiment.
L'abocada s'ha de fer sense que es produeixin disgregacions.
3.- UNITAT I CRITERI D'AMIDAMENT
m2 de superfície amidada segons les especificacions de la DT.
4.- NORMATIVA DE COMPLIMENT OBLIGATORI
Documento Básico de Seguridad estructural DB-SE, parte II del CTE, aprobado por el Real Decreto 314/2006.
Real Decreto 470/2021, de 29 de junio, por el que se aprueba el Código Estructural.
5.- CONDICIONS DE CONTROL D'EXECUCIÓ I DE L'OBRA ACABADA
OPERACIONS DE CONTROL:
Les tasques de control a realitzar són les següents:
- Observació de la superfície sobre la que s'ha d'estendre la capa de neteja.
- Inspecció del procés de formigonat amb control de la temperatura ambient.
- Control de les condicions geomètriques d'acabat (gruix, nivell i planor).
CRITERIS DE PRESA DE MOSTRES:
Les operacions de control s'han de realitzar segons les indicacions de la DF.
INTERPRETACIÓ DE RESULTATS I ACTUACIONS EN CAS D'INCOMPLIMENT:
No es podrà iniciar el formigonat d'un element sense la corresponent aprovació de la DF.
La correcció dels defectes observats ha d'anar a càrrec del contractista.

P7 IMPERMEABILITZACIONS, AÏLLAMENTS I FORMACIÓ DE JUNTS

P78 IMPERMEABILITZACIÓ AMB PRODUCTES AMORFS

P783- IMPERMEABILITZACIÓ DE PARAMENT AMB PINTURA BITUMINOSA

0.- ELEMENTS QUE CONTEMPLA EL PLEC

P783-8D30,P783-8D33.

1.- DEFINICIÓ I CONDICIONS DE LES PARTIDES D'OBRA EXECUTADES
Execució d'una capa de cobertura per a impermeabilització de paraments horitzontals o verticals, mitjançant l'aplicació d'un producte líquid.
S'han considerat els materials següents:
- Impermeabilització d'elements de formigó mitjançant emulsió bituminosa.
L'execució de la unitat d'obra inclou les operacions següents:
- Neteja i preparació de la superfície
- Aplicació de l'emprimació, en el seu cas
- Aplicació successiva, amb els intervals d'assecat, de les capes necessàries del producte
CONDICIONS GENERALS:
La capa d'impermeabilització s'ha d'aplicar als llocs indicats als plànols o ordenats per la DF.
El recobriment aplicat ha de formar una capa uniforme i contínua, que ha de cobrir tota la superfície a impermeabilitzar.
Ha de quedar ben adherit al suport.
No s'ha d'apreciar a simple vista defectes en el recobriment (bombolles, cràters, cocons sense reblir ni fissures).

Ha de tenir la dotació prevista.
El gruix total del recobriment, el nombre de capes i la forma d'aplicació han de ser les definides a la DT o en el seu defecte, les especificades per la DF.
2.- CONDICIONS DEL PROCÉS D'EXECUCIÓ
CONDICIONS GENERALS:
La superfície on s'apliqui l'emulsió no ha de tenir desigualtats ni clots. Ha d'estar seca i neta de partícules, residus oliosos i antiadherents.
S'han d'aturar els treballs en el cas de pluja, neu o si la velocitat del vent és superior a 50 km/h.
S'ha de respectar els intervals de temperatura d'aplicació i els marges d'humitat relativa de l'aire, indicats pel fabricant.
Les aigües superficials que poden afectar els treballs s'han de desviar i conduir a fora de l'àrea a impermeabilitzar.
Les zones que per la seva forma puguin retenir aigua a la seva superfície s'han de corregir abans de l'execució.
El suport a impermeabilitzar ha d'haver assolit la resistència mecànica necessària.
La superfície del suport ha d'estar neta de pols, d'olis i greixos, no ha de tenir material engrunat.
El suport no ha de tenir cap substancia que pugui dificultar l'adherència del producte.
Entre l'aplicació d'una capa i la següent, es respectarà el temps de curat estipulat pel fabricant.
El recobriment acabat s'ha de protegir del pas de les persones, equips o materials.
IMPERMEABILITZACIÓ AMB PRODUCTE ASFÀLTIC:
La temperatura de treball ha de ser >= 5°C.
Ha de ser adherent sobre superfícies humides o seques.
La dotació prevista s'ha d'aplicar en dues capes. La segona capa s'ha de donar quan la primera sigui seca.
3.- UNITAT I CRITERI D'AMIDAMENT
m2 de superfície amidada segons les especificacions de la DT.
Dins d'aquesta unitat s'inclou la preparació de la superfície i els treballs que calguin per a la seva completa finalització.
4.- NORMATIVA DE COMPLIMENT OBLIGATORI
NORMATIVA GENERAL:
Documento Básico de Salubridad DB-HS, parte II del CTE, aprobado por el Real Decreto 314/2006.
IMPERMEABILITZACIÓ AMB PRODUCTE ASFÀLTIC:
* Orden de 6 de febrero de 1976 por la que se aprueba el Pliego de Prescripciones Técnicas Generales para Obras de Carreteras y Puentes (PG-3).
5.- CONDICIONS DE CONTROL D'EXECUCIÓ I DE L'OBRA ACABADA
OPERACIONS DE CONTROL EN IMPERMEABILITZACIÓ AMB PRODUCTE ASFÀLTIC:
- Inspecció visual de la superfície sobre la que s'ha d'estendre el reg.
- Observació de l'aspecte de la superfície acabada.
CRITERIS DE PRESA DE MOSTRES EN IMPERMEABILITZACIÓ AMB PRODUCTE ASFÀLTIC:
Cal intensificar la inspecció en els punts singulars, com ara junts, cantonades, etc...
INTERPRETACIÓ DE RESULTATS I ACTUACIONS EN CAS D'INCOMPLIMENT:
L'execució del reg s'ha d'ajustar al previst en el Plec de Condicions Tècniques.

P7 IMPERMEABILITZACIONS, AÏLLAMENTS I FORMACIÓ DE JUNTS

P79 IMPERMEABILITZACIÓ DE MURS AMB PANELLS I LÀMINES DRENANTS

P791- IMPERMEABILITZACIÓ AMB LÀMINA DE POLIETILÈ D'ALTA DENSITAT AMB NÒDULS

0.- ELEMENTS QUE CONTEMPLA EL PLEC

P791-8A6Y.

1.- DEFINICIÓ I CONDICIONS DE LES PARTIDES D'OBRA EXECUTADES
Execució d'impermeabilització amb pintura i capa de drenatge amb làmines de polietilè d'alta densitat, conformades amb relleu amb nóduls, amb o sense un geotèxtil incorporat.
L'execució de la unitat d'obra inclou les operacions següents:
- Neteja i preparació del suport
- Aplicació de la impermeabilització líquida
- Col·locació de la làmina

- Col·locació de les fixacions
- Resolució dels elements singulars (angles, junts, acords, etc.)

CONDICIONS GENERALS:
La impermeabilització executada, ha d'impedir la presència inadequada d'aigua o humitat procedent d'escorrentius o del terreny.
La sol·lució ha de complir amb les condicions exigides segons el tipus de mur i el grau d'impermeabilitat de l'element, especificades en el DB-HS1.
El conjunt ha de ser estanc.
Toleràncies d'execució:
- Cavalcaments: ± 5 mm
- Planor: ± 50 mm/m

IMPERMEABILITZACIÓ:
El conjunt de la capa d'impermeabilització ha de cobrir tota la superfície a impermeabilitzar.
En la trobada del mur amb la façana, la impermeabilització exterior ha de cavalcar sobre el parament vertical per sobre del nivell del sòl exterior.
La impermeabilització ha de quedar reforçada en la trobada entre dos plans, amb una capa de reforç del mateix material, col·locada centrada en l'aresta.
En els punts singulars, cal respectar les condicions de disposició de bandes de reforç i d'acabament, les de continuïtat o discontinuïtat, relatives al sistema d'impermeabilització que s'utilitzi.
Cavalcament de la impermeabilització sobre el parament: >= 15 cm
Amplària de la capa de reforç en l'aresta: >= 15 cm

LÀMINA DE DRENATGE:
Les làmines han de cavalcar entre elles i protegir el sentit del recorregut de l'aigua.
El remat superior de la làmina ha de quedar protegit de l'entrada d'aigua procedent de les precipitacions i escorrentius.
La cara amb nòduls ha de quedar en contacte amb la superfície a impermeabilitzar i l'altra cara ha de quedar en contacte amb l'origen de la humitat.
Cavalcaments de la làmina:
- Verticals: >= 20 cm
- Horitzontals: >= 10 cm

GEOTÈXTIL:
El geotèxtil ha de complir amb la funció de capa filtrant, ha de quedar situat entre el terreny i la capa drenant per tal de permetre el pas de l'aigua i d'impedir el pas de les partícules de terreny.

COL·LOCACIÓ AMB FIXACIONS MECÀNIQUES:
Les fixacions han de ser estanques i han de quedar distribuïdes uniformement.
En el cas d'impermeabilització de paraments, la làmina ha de quedar fixada per la part superior i en tota la superfície.
Nombre de fixacions: 2/m2
Separació entre fixacions: <= 50 cm

2.- CONDICIONS DEL PROCÉS D'EXECUCIÓ
No s'ha de treballar amb pluja, grau d'humitat elevada (boira, rosada, etc.) o amb vent fort. En aquest últim cas s'hauran de llastar les membranes ja col·locades per tal d'evitar que el vent les desplaci.
La superfície del suport no ha de tenir pedres, bonys o deformacions que puguin malmetre les membranes.
Abans de col·locar la làmina s'ha de comprovar que la impermeabilització esta seca i cobreix de forma uniforme i continua, tota la superfície a impermeabilitzar.
Un cop estesa la làmina, per treballar s'han de pendre les precaucions necessàries per no deteriorar-la.
Abans de desenrrotllar la làmina cal comprovar que no tingui defectes que puguin perjudicar el seu funcionament correcte (forats, estries, rugositats, etc.).
L'ordre d'execució de les feines ha de ser l'indicat en el primer apartat, on s'enumeren les operacions incloses a la unitat d'obra.
Cadascuna de les operacions que configuren la unitat d'obra ha de complir el seu plec de condicions.
Després d'executar cadascuna de les operacions que configuren la unitat d'obra, i abans de fer una operació que oculti el resultat d'aquesta, s'ha de permetre que la DF verifiqui que es compleix el plec de condicions de l'operació.

3.- UNITAT I CRITERI D'AMIDAMENT
m2 de superfície amidada segons les especificacions de la DT.

4.- NORMATIVA DE COMPLIMENT OBLIGATORI
Real Decreto 314/2006, de 17 de marzo, por el que se aprueba el Código Técnico de la Edificación. Documento Básico de Salubridad DB-HS, parte II del CTE, aprobado por el Real Decreto 314/2006.

P7 IMPERMEABILITZACIONS, AÏLLAMENTS I FORMACIÓ DE JUNTS

P7B GEOTÈXTILS I LÀMINES SEPARADORES

P7B1- GEOTÈXTIL, COL·LOCAT

0.- ELEMENTS QUE CONTEMPLA EL PLEC

P7B1-6Q5T.

1.- DEFINICIÓ I CONDICIONS DE LES PARTIDES D'OBRA EXECUTADES
Làmina separadora col·locada no adherida.
S'han considerat els materials següents:
- Feltre amb un 70% de fibres de polipropilè i un 30% de fibres de polietilè, sense teixir, termosoldat
- Feltre de polipropilè format per filaments sintètics no teixits lligats mecànicament
- Feltre de polièster termoestable fet amb fibres de polièster sense teixir, consolidat mecànicament mitjançant punxonament
- Feltre teixit de fibres de polipropilè
- Fibra de vidre amb insercions de fils de reforç longitudinals

L'execució de la unitat d'obra inclou les operacions següents:
- Neteja i preparació del suport
- Col·locació de la làmina

CONDICIONS GENERALS:
Ha de tenir un aspecte superficial pla i regular.
Ha de garantir la no adherència entre els components del sistema entre els que s'intercala.
Les característiques del material sobre el que s'estén la lamina haurà de coincidir amb el previst a Projecte, en el estudi i càlcul del geotèxtil.
Ha de ser imputrescible i compatible amb els materials amb què hagi d'estar en contacte.
Les làmines han de cavalcar entre elles.
No ha de quedar adherida al suport en cap punt.
Cavalcaments:
- Làmines geotèxtils en tracció mecànica: >= 30 cm
- Làmines separadores de polipropilè: >= 5 cm
- Làmines separadores de polietilè: >= 5 cm

2.- CONDICIONS DEL PROCÉS D'EXECUCIÓ
El suport ha de ser net, sense irregularitats que puguin perforar la làmina.
Les làmines col·locades s'han de protegir del pas de persones, equips o materials.
Els geotèxtils en tracció mecànica que no s'hagin sotmès a l'assaig de resistència a la intempèrie s'han de cobrir abans de 24 h des de la seva col·locació.

3.- UNITAT I CRITERI D'AMIDAMENT
m2 de superfície amidada segons les especificacions de la DT.
Amb deducció de la superfície corresponent a obertures, d'acord amb els criteris següents:
- Obertures <= 1 m2: No es dedueixen
- Obertures > 1 m2: Es dedueix el 100%

Aquests criteris inclouen les pèrdues de material corresponents a retalls i cavalcaments.

4.- NORMATIVA DE COMPLIMENT OBLIGATORI
No hi ha normativa de compliment obligatori.

5.- CONDICIONS DE CONTROL D'EXECUCIÓ I DE L'OBRA ACABADA
CONTROL D'EXECUCIÓ. OPERACIONS DE CONTROL:
Els punts de control més destacables són els següents:
- Inspecció visual del material abans de la seva col·locació, rebutjant les peces malmeses

CONTROL D'EXECUCIÓ. OPERACIONS DE CONTROL EN LÀMINES EN TRACCIÓ MECÀNICA:
Els punts de control més destacables són els següents:
- Inspecció visual de la superfície sobre la que s'ha d'estendre el geotèxtil
- Control del procediment d'execució, amb especial atenció als cavalcaments en junts longitudinals i transversals
- Control de longitud de soldadura del geotèxtil

CONTROL D'EXECUCIÓ. OPERACIONS DE CONTROL EN LÀMINES DE POLIPROPILÈ:
Els punts de control més destacables són els següents:
- Neteja i repàs del suport.
- Control del procediment d'execució, amb especial atenció als cavalcaments entre peces

CONTROL D'EXECUCIÓ. CRITERIS DE PRESA DE MOSTRES:
Els controls s'han de realitzar segons les instruccions de la DF.
CONTROL D'EXECUCIÓ. INTERPRETACIÓ DE RESULTATS I ACTUACIONS EN CAS D'INCOMPLIMENT:
Correcció per part del contractista de les irregularitats observades.
No s'ha de permetre la continuació dels treballs fins que no estiguin solucionats els defectes

d'execució.
CONTROL D'EXECUCIÓ. INTERPRETACIÓ DE RESULTATS I ACTUACIONS EN CAS D'INCOMPLIMENT EN LÀMINES EN TRACCIÓ MECÀNICA:
Si les característiques del terreny inspeccionat fossin molt diferents de les previstes a Projecte, es realitzarà un nou estudi i càlcul del geotèxtil.
CONTROL DE L'OBRA ACABADA. OPERACIONS DE CONTROL:
Els punts de control més destacables són els següents:
Inspecció visual de la unitat acabada.
CONTROL DE L'OBRA ACABADA. CRITERIS DE PRESA DE MOSTRES:
Els controls s'han de realitzar segons les instruccions de la DF.
CONTROL DE L'OBRA ACABADA. INTERPRETACIÓ DE RESULTATS I ACTUACIONS EN CAS D'INCOMPLIMENT:
Correcció per part del contractista de les irregularitats observades.

P9 FERMS I PAVIMENTS

P92 SUBBASES

0.- ELEMENTS QUE CONTEMPLA EL PLEC

P924-DX71.

P9 FERMS I PAVIMENTS

P92 SUBBASES

P924- SUBBASE DE GRANULAT

0.- ELEMENTS QUE CONTEMPLA EL PLEC

P924-DX71.

1.- DEFINICIÓ I CONDICIONS DE LES PARTIDES D'OBRA EXECUTADES
Formació de subbase o base per a paviment, amb tongades compactades de material granular.
L'execució de la unitat d'obra inclou les operacions següents:
- Preparació i comprovació de la superfície d'assentament
- Aportació de material
- Estesa, humectació (si és necessària), i compactació de cada tongada
- Allisada de la superfície de l'última tongada
CONDICIONS GENERALS:
Es pot utilitzar material granular reciclat de residus de la construcció o demolicions, provenint d'una planta legalment autoritzada per al tractament d'aquests residus.
La capa ha de tenir el pendent especificat a la DT o, en el seu defecte, el que especifiqui la DF.
La superfície de la capa ha de quedar plana i a nivell amb les rasants previstes a la DT.
En tota la superfície s'ha d'arribar, com a mínim, al grau de compactació previst expressat com a percentatge sobre la densitat màxima obtinguda en l'assaig Pròctor Modificat (UNE 103501).
Toleràncies d'execució:
- Replanteig de rasants: + 0, - 1/5 del gruix teòric
- Nivell de la superfície: ± 20 mm
- Planor: ± 10 mm/3 m
2.- CONDICIONS DEL PROCÉS D'EXECUCIÓ

La capa no s'ha d'estendre fins que s'hagi comprovat que la superfície sobre la que ha d'assentar-se té les condicions de qualitat i formes previstes, amb les toleràncies establertes. Si en aquesta superfície hi ha defectes o irregularitats que excedeixen les tolerables, s'han de corregir abans de l'execució de la partida d'obra, d'acord amb les instruccions de la DF.
No s'ha d'estendre cap tongada mentre no s'hagi comprovat el grau de compactació de la precedent.
S'han d'aturar els treballs quan la temperatura ambient sigui inferior a 2°C.
El contingut òptim d'humitat s'ha de determinar a l'obra, en funció de la maquinària disponible i dels resultats dels assaigs realitzats.
Abans d'estendre una tongada es pot homogeneïtzar i humidificar, si es considera necessari.
L'estesa s'ha de fer per capes de gruix uniforme, cal evitar la segregació o la contaminació.
Totes les aportacions d'aigua han de fer-se abans de la compactació. Després, l'única humectació admissible és la de la preparació per a col·locar la capa següent.
La compactació s'ha d'efectuar longitudinalment, començant per les vores exteriors i progressant cap al centre per a cavalcar-se en cada recorregut en un ample no inferior a 1/3 del de l'element compactador.
Les zones que, per la seva reduïda extensió, el seu pendent o la seva proximitat a obres de pas o desguàs, murs o estructures, no permetin la utilització de l'equip habitual, s'han de compactar amb els mitjans adequats al cas per tal d'aconseguir la densitat prevista.
No s'autoritza el pas de vehicles i maquinària fins que la capa no s'hagi consolidat definitivament.
Els defectes que es derivin d'aquest incompliment han de ser reparats pel contractista segons les indicacions de la DF.
Les irregularitats que excedeixin les toleràncies especificades a l'apartat anterior han de ser corregides pel constructor. Caldrà escarificar en una profunditat mínima de 15 cm, afegint o retirant el material necessari tornant a compactar i allisar.
3.- UNITAT I CRITERI D'AMIDAMENT
GRUIX SENSE ESPECIFICAR:
m3 de volum amidat segons les especificacions de la DT.
CAPES DE GRUIX DEFINIT:
m2 de superfície amidada segons les especificacions de la DT.
CONDICIONS GENERALS:
L'abonament dels treballs de preparació de la superfície d'assentament correspon a la unitat d'obra de la capa subjacent.
No són d'abonament els escreixos laterals ni els necessaris per a compensar la minva de gruixos de capes subjacents.
4.- NORMATIVA DE COMPLIMENT OBLIGATORI
No hi ha normativa de compliment obligatori.

P9 FERMS I PAVIMENTS

P93 BASES, SOLERES I RECRESCUDES

P931- BASE DE FORMIGÓ

0.- ELEMENTS QUE CONTEMPLA EL PLEC

P931-128VY,P931-Z9LU.

1.- DEFINICIÓ I CONDICIONS DE LES PARTIDES D'OBRA EXECUTADES
Formació de subbase o base de formigó per a suport de paviment.
Es considera estesa i vibració manual la col·locació del formigó amb regle vibratori, i estesa i vibració mecànica la col·locació del formigó amb estenedora.
En actuacions de reparació, s'han considerat els graus de dificultat següents:
- Grau de dificultat associat a la mobilitat en l'actuació: - Sense dificultat de mobilitat: actuacions en què hi ha una interferència pròpia de l'entorn on es desenvolupen. - Amb dificultat de mobilitat: actuacions en entorns amb dificultat de mobilitat i/o amb el material aplegat lluny de la zona de treball: - Actuacions amb dificultat d'accessibilitat, per la poca mobilitat de la maquinària, per l'elevada presència de guals particulars i passos de vianants, per la impossibilitat d'ubicar una plataforma de treball lateral, per la impossibilitat d'ocupació de la calçada per fer l'aplec de materials que impliqui fer l'actuació per fases per tal de mantenir el pas de vianants i/o per estar en una zona amb tràfic rodat important - Actuacions en les què els materials estan aplegats lluny de la zona de treball per manca d'espai en la proximitat d'on

s'executen les tasques.
- Grau de dificultat associat a l'àmbit de l'actuació en funció de l'amplària de la vorera, calçada o plataforma única
- Grau de dificultat associat a la presència d'elements externs a l'actuació: - Sense afectació per serveis o elements de mobiliari urbà: actuacions sense serveis (canalitzacions d'aigua, semàfors, enllumenat, etc.) ni elements urbans de grans dimensions (marquesines, mòduls d'aparcament de bicicletes, etc.) que interfereixin (o que puguin interferir) en les tasques - Amb afectació per serveis o elements de mobiliari urbà: actuacions amb serveis (canalitzacions d'aigua, semàfors, enllumenat, etc.) o elements urbans de grans dimensions (marquesines, mòduls d'aparcament de bicicletes, etc) que interfereixen en les tasques.
- Grau de dificultat associat a l'abast de l'actuació
L'execució de la unitat d'obra inclou les operacions següents:
- Preparació i comprovació de la superfície d'assentament
- Muntatge d'encofrats
- Col·locació d'armadures si es el cas
- Col·locació del formigó
- Execució de junts de dilatació i formigonament
- Protecció del formigó fresc i curat
- Desmuntatge dels encofrats
CONDICIONS GENERALS:
La superfície acabada ha d'estar reglejada.
No ha de tenir esquerdes ni discontinuïtats.
Ha de formar una superfície plana amb una textura uniforme i s'ha d'ajustar a les alineacions i a les rasants previstes.
Ha de tenir junts de dilatació fets a distàncies no superiors a 25 m; han de ser de 2 cm d'amplària i han d'estar plens d'un material flexible.
Els junts de formigonat han de ser de tot el gruix i s'ha de procurar de fer-los coincidir amb els junts de retracció.
La resistència característica del formigó es comprovarà d'acord amb l'article 57 del CODI ESTRUCTURAL.
Toleràncies d'execució:
- Gruix: - 15 mm
- Nivell: ± 10 mm
2.- CONDICIONS DEL PROCÉS D'EXECUCIÓ
El formigonament s'ha de fer a una temperatura ambient entre 5°C i 40°C.
S'han d'aturar els treballs quan la pluja pugui llevar la capa superficial del formigó fresc.
S'ha de vibrar fins aconseguir una massa compacta i sense que es produeixin segregacions.
Durant l'adormiment i fins que s'aconsegueixi el 70% de la resistència prevista, s'ha de mantenir humida la superfície del formigó amb els mitjans necessaris segons el tipus de ciment utilitzat i les condicions climatològiques del lloc.
Aquest procés ha de durar com a mínim:
- 15 dies en temps calorós i sec
- 7 dies en temps humit
La capa no s'ha de trepitjar durant les 24 h següents a la seva formació.
3.- UNITAT I CRITERI D'AMIDAMENT
m3 de volum amidat segons les especificacions de la DT si no s'indica el gruix.
m2 de superfície amidat segons les especificacions de la DT si s'indica el gruix.
4.- NORMATIVA DE COMPLIMENT OBLIGATORI
Real Decreto 470/2021, de 29 de junio, por el que se aprueba el Código Estructural.

P9 FERMS I PAVIMENTS

P93 BASES, SOLERES I RECRESCUDES

P931- BASE DE FORMIGÓ

P931-1 BASE DE FORMIGÓ

0.- ELEMENTS QUE CONTEMPLA EL PLEC

P931-128VY.

1.- DEFINICIÓ I CONDICIONS DE LES PARTIDES D'OBRA EXECUTADES
Formació de subbase o base de formigó per a suport de paviment.
Es considera estesa i vibració manual la col·locació del formigó amb regle vibratori, i estesa i vibració mecànica la col·locació del formigó amb estenedora.
En actuacions de reparació, s'han considerat els graus de dificultat següents:
- Grau de dificultat associat a la mobilitat en l'actuació: - Sense dificultat de mobilitat: actuacions en què hi ha una interferència pròpia de l'entorn on es desenvolupen. - Amb dificultat de mobilitat: actuacions en entorns amb dificultat de mobilitat i/o amb el material aplegat lluny de la zona de treball: - Actuacions amb dificultat d'accessibilitat, per la poca mobilitat de la maquinària, per l'elevada presència de guals particulars i passos de vianants, per la impossibilitat d'ubicar una plataforma de treball lateral, per la impossibilitat d'ocupació de la calçada per fer l'aplec de materials que impliqui fer l'actuació per fases per tal de mantenir el pas de vianants i/o per estar en una zona amb tràfic rodat important - Actuacions en les què els materials estan aplegats lluny de la zona de treball per manca d'espai en la proximitat d'on s'executen les tasques.
- Grau de dificultat associat a l'àmbit de l'actuació en funció de l'amplària de la vorera, calçada o plataforma única
- Grau de dificultat associat a la presència d'elements externs a l'actuació: - Sense afectació per serveis o elements de mobiliari urbà: actuacions sense serveis (canalitzacions d'aigua, semàfors, enllumenat, etc.) ni elements urbans de grans dimensions (marquesines, mòduls d'aparcament de bicicletes, etc.) que interfereixin (o que puguin interferir) en les tasques - Amb afectació per serveis o elements de mobiliari urbà: actuacions amb serveis (canalitzacions d'aigua, semàfors, enllumenat, etc.) o elements urbans de grans dimensions (marquesines, mòduls d'aparcament de bicicletes, etc) que interfereixen en les tasques.
- Grau de dificultat associat a l'abast de l'actuació
L'execució de la unitat d'obra inclou les operacions següents:
- Preparació i comprovació de la superfície d'assentament
- Muntatge d'encofrats
- Col·locació d'armadures si es el cas
- Col·locació del formigó
- Execució de junts de dilatació i formigonament
- Protecció del formigó fresc i curat
- Desmuntatge dels encofrats
CONDICIONS GENERALS:
La superfície acabada ha d'estar reglejada.
No ha de tenir esquerdes ni discontinuïtats.
Ha de formar una superfície plana amb una textura uniforme i s'ha d'ajustar a les alineacions i a les rasants previstes.
Ha de tenir junts de dilatació fets a distàncies no superiors a 25 m; han de ser de 2 cm d'amplària i han d'estar plens d'un material flexible.
Els junts de formigonat han de ser de tot el gruix i s'ha de procurar de fer-los coincidir amb els junts de retracció.
La resistència característica del formigó es comprovarà d'acord amb l'article 57 del CODI ESTRUCTURAL.
Toleràncies d'execució:
- Gruix: - 15 mm
- Nivell: ± 10 mm
2.- CONDICIONS DEL PROCÉS D'EXECUCIÓ
El formigonament s'ha de fer a una temperatura ambient entre 5°C i 40°C.
S'han d'aturar els treballs quan la pluja pugui llevar la capa superficial del formigó fresc.
S'ha de vibrar fins aconseguir una massa compacta i sense que es produeixin segregacions.
Durant l'adormiment i fins que s'aconsegueixi el 70% de la resistència prevista, s'ha de mantenir humida la superfície del formigó amb els mitjans necessaris segons el tipus de ciment utilitzat i les condicions climatològiques del lloc.
Aquest procés ha de durar com a mínim:
- 15 dies en temps calorós i sec
- 7 dies en temps humit
La capa no s'ha de trepitjar durant les 24 h següents a la seva formació.
3.- UNITAT I CRITERI D'AMIDAMENT
m3 de volum amidat segons les especificacions de la DT si no s'indica el gruix.
m2 de superfície amidat segons les especificacions de la DT si s'indica el gruix.
4.- NORMATIVA DE COMPLIMENT OBLIGATORI
Real Decreto 470/2021, de 29 de junio, por el que se aprueba el Código Estructural.

P9 FERMS I PAVIMENTS

P93 BASES, SOLERES I RECRESCUDES

P938- BASE DE TOT-U

0.- ELEMENTS QUE CONTEMPLA EL PLEC

P938-DFU1.

1.- DEFINICIÓ I CONDICIONS DE LES PARTIDES D'OBRA EXECUTADES
Subbases o bases de tot-u per a paviments.
En actuacions de reparació, s'han considerat els graus de dificultat següents:
- Grau de dificultat associat a la mobilitat en l'actuació: - Sense dificultat de mobilitat: actuacions en què hi ha una interferència pròpia de l'entorn on es desenvolupen. - Amb dificultat de mobilitat: actuacions en entorns amb dificultat de mobilitat i/o amb el material aplegat lluny de la zona de treball: - Actuacions amb dificultat d'accessibilitat, per la poca mobilitat de la maquinària, per l'elevada presència de guals particulars i passos de vianants, per la impossibilitat d'ubicar una plataforma de treball lateral, per la impossibilitat d'ocupació de la calçada per fer l'aplec de materials que impliqui fer l'actuació per fases per tal de mantenir el pas de vianants i/o per estar en una zona amb tràfic rodat important - Actuacions en les què els materials estan aplegats lluny de la zona de treball per manca d'espai en la proximitat d'on s'executen les tasques.
- Grau de dificultat associat a l'àmbit de l'actuació en funció de l'amplària de la vorera, calçada o plataforma única
- Grau de dificultat associat a la presència d'elements externs a l'actuació: - Sense afectació per serveis o elements de mobiliari urbà: actuacions sense serveis (canalitzacions d'aigua, semàfors, enllumenat, etc.) ni elements urbans de grans dimensions (marquesines, mòduls d'aparcament de bicicletes, etc.) que interfereixin (o que puguin interferir) en les tasques - Amb afectació per serveis o elements de mobiliari urbà: actuacions amb serveis (canalitzacions d'aigua, semàfors, enllumenat, etc.) o elements urbans de grans dimensions (marquesines, mòduls d'aparcament de bicicletes, etc) que interfereixen en les tasques.
- Grau de dificultat associat a l'abast de l'actuació
L'execució de la unitat d'obra inclou les operacions següents:
- Preparació i comprovació de la superfície d'assentament
- Aportació de material
- Estesa, humectació (si és necessària), i compactació de cada tongada
- Allisada de la superfície de l'última tongada
CONDICIONS GENERALS:
El material que s'utilitzi ha de complir les especificacions fixades en el plec de condicions corresponent.
Es pot utilitzar material granular reciclat de residus de la construcció o demolicions, provinent de planta autoritzada legalment per al tractament d'aquests residus.
La superfície de la capa ha de quedar plana i a nivell amb les rasants previstes a la DT.
La capa ha de tenir el pendent especificat a la DT o, en el seu defecte, el que especifiqui la DF.
La capa quedarà correctament anivellada de manera que no hi hagi zones que retinguin aigua sobre la seva superfície.
En tota la superfície s'ha d'arribar, com a mínim, al grau de compactació previst expressat com a percentatge sobre la densitat màxima obtinguda a l'assaig Pròctor Modificat, segons UNE-EN 13286-2.
BASE I SUBBASE PER A FERMS DE CARRETERES:
En capes de ferm de carreteres el tot-u utilitzat procedirà de la trituració, total o parcial, de pedra de cantera o grava natural.
Es podran utilitzar materials granulars reciclats, àrids reciclats de residus de construcció i demolició, àrids siderúrgics, subproductes i productes inerts de rebuig per a les categories de trànsit pesat T2 a T4.
Grau de compactació:
- Carreteres amb categoria de trànsit pesat T00 a T2: >= 100% PM, segons UNE 13286-2.
- Carreteres amb categoria de trànsit pesat T3, T4 i vorals: >= 98% PM, segons UNE 13286-2.
Valor del mòdul de deformació vertical Ev2 (assaig de càrrega de placa estàtica de 300 mm), segons UNE 103808:
- Categoria d'esplanada E3: - Categoria de trànsit pesat T00 a T2: >= 200 MPa - Categoria de trànsit pesat T1: >= 180 MPa - Categoria de trànsit pesat T2: >= 150 MPa - Categoria de trànsit pesat T3: >= 120 MPa - Categoria de trànsit pesat T4 i vorals: >= 100 MPa
- Categoria d'esplanada E2: - Categoria de trànsit pesat T1: >= 150 MPa - Categoria de

trànsit pesat T2: >= 120 MPa - Categoria de trànsit pesat T3: >= 100 MPa - Categoria de trànsit pesat T4 i vorals: >= 80 MPa
- Categoria d'esplanada E1: - Categoria de trànsit pesat T2: >= 100 MPa - Categoria de trànsit pesat T3: >= 80 MPa - Categoria de trànsit pesat T4 i vorals: >= 80 MPa
A més, la relació Ev2/ Ev1 serà < a 2,2.
L'índex de Regularitat superficial IRI (NLT-330): Ha de complir amb els valors de la taula 510.7 del PG3 vigent.
Toleràncies d'execució:
- Rasant: + 0, -15 mm de la teòrica, en carreteres T00 a T2; + 0, -20 mm de la teòrica, en la resta de casos.
- Amplària: - 0 mm de la prevista en els plànols de seccions tipus.
- Gruix: - 0 mm del previst en els plànols de seccions tipus.
2.- CONDICIONS DEL PROCÉS D'EXECUCIÓ
CONDICIONS GENERALS:
El tot-u estarà exempt de tot tipus de matèries estranyes que puguin afectar la durabilitat de la capa.
L'equip d'estesa ha de complir les especificacions de l'article 510.4.4 del PG3 vigent.
La capa no s'ha d'estendre fins que s'hagi comprovat que la superfície sobre la que ha d'assentar-se té les condicions de qualitat i formes previstes, amb les toleràncies establertes.
Si en aquesta superfície hi ha defectes o irregularitats que excedeixen les tolerables, s'han de corregir abans de l'execució de la partida d'obra, d'acord amb les instruccions de la DF.
En el cas que el tot-u no es fabriqui a central, abans d'estendre un tongada, es procedirà a la seva homogeneïtzació i humidificació, si es considera necessari.
Durant les operacions de transport es prendran les degudes precaucions per a evitar les segregacions i les variacions d'humitat.
L'equip de compactació complirà les especificacions de l'article 510.4.5 del PG3 vigent.
L'estesa s'ha de realitzar, prenent cura d'evitar segregacions i contaminacions, en tongades de gruix no superior a 30 cm.
Totes les aportacions d'aigua han de fer-se abans de la compactació. Després, l'única humectació admissible és la de la preparació per a col·locar la capa següent.
La compactació s'ha de fer de forma contínua i sistemàtica disposant l'equip necessari per a aconseguir la densitat exigida.
Si l'estesa del tot-u es fa per franges, la compactació ha d'incloure 15 cm de l'anterior, com a mínim.
Les zones que, per la seva reduïda extensió, el seu pendent o la seva proximitat a obres de pas o desguàs, murs o estructures, no permetin la utilització de l'equip habitual, s'han de compactar amb els mitjans adequats al cas per tal d'aconseguir la densitat prevista.
No s'autoritza el pas de vehicles i maquinària fins que la capa no s'hagi consolidat definitivament.
Els defectes que es derivin d'aquest incompliment han de ser reparats pel contractista segons les indicacions de la DF.
BASE I SUBBASE PER A FERMS DE CARRETERES:
La fabricació de tot-u per al seu ús en ferms de carretera amb categoria de trànsit pesant T00 a T2 es farà en central i no "in situ". L'addició de l'aigua de compactació també s'ha de fer a central excepte quan la DF autoritzi el contrari.
El material es pot utilitzar sempre que les condicions climatològiques no hagin produït alteracions en la seva humitat de tal manera que es superen els valors següents:
- T00 a T1: ± 1 % respecte de la humitat òptima
- T2 a T4 i vorals: ± 1,5 / + 1 % respecte de la humitat óptima
Es realitzarà un tram de prova, amb una longitud no inferior a la definida en el Plec de Prescripcions Tècniques Particulars. La DF definirà si es pot acceptar la realització del tram de prova com a part integrant de l'obra en construcció.
A la vista dels resultats obtinguts, el Director d'Obra ha de definir si és acceptable o no la fórmula de treball i si són acceptables o no els equips proposats pel Contractista.
3.- UNITAT I CRITERI D'AMIDAMENT
m3 de volum amidat segons les especificacions de la DT.
L'abonament dels treballs de preparació de la superfície d'assentament correspon a la unitat d'obra de la capa subjacent.
No són d'abonament els sobreamples laterals ni els necessaris per a compensar la minva de gruixos de capes subjacents.
4.- NORMATIVA DE COMPLIMENT OBLIGATORI
* Orden de 6 de febrero de 1976 por la que se aprueba el Pliego de Prescripciones Técnicas Generales para Obras de Carreteras y Puentes (PG-3).
* Orden FOM/2523/2014, de 12 de diciembre, por la que se actualizan determinados artículos del Pliego de Prescripciones Técnicas Generales para Obras de Carreteras y Puentes, relativos a materiales básicos, a firmes y pavimentos, y a señalización, balizamiento y sistemas de contención de vehículos (PG-3).
BASE I SUBBASE PER A FERMS DE CARRETERES:
Orden FOM/3460/2003, de 28 de noviembre, por lo que se aprueba la norma 6.1-IC Secciones del firme, de la Instrucción Técnica de Carreteras.

5.- CONDICIONS DE CONTROL D'EXECUCIÓ I DE L'OBRA ACABADA
CONTROL D'EXECUCIÓ. OPERACIONS DE CONTROL EN FERMS DE CARRETERES:
Abans d'iniciar la posada en obra del tot-u s'executarà un tram de prova per a comprovar:
- La fórmula de treball.
- La forma d'actuació dels equips d'extensió i compactació.
- El pla de compactació.
- La correspondència entre els mètodes de control que estableix el Plec de Prescripcions Tècniques Particulars o mitjançant assaig i els resultats "in situ".
Les tasques de control a realitzar són les següents:
- Inspecció visual del material a la descàrrega dels camions, retirant el que presenti restes de terra vegetal, matèria orgànica o pedres de grandària superior a l'admissible.
- Inspecció visual de l'estat de la superfície sobre la que s'ha d'estendre la capa.
- Gruix de la capa estesa mitjançant punxó graduat amb la freqüència que estableixi el DO.
- Humitat en el moment de la compactació, mitjançant procediment aprovat pel DO.
- Composició i forma d'actuació de l'equip de posada en obra i compactació.
- Inspecció visual de l'estat de la superfície després del pas d'un camió carregat sobre ella.
- Inspecció visual per a detectar punts baixos capaços de retenir aigua.
CONTROL DE L'OBRA ACABADA. OPERACIONS DE CONTROL EN FERMS DE CARRETERES:
Es considera com un lot de control el menor que resulti d'aplicar els 3 criteris següents aplicats sobre una tongada:
- Una longitud de 500 de calçada
- Una superfície de 3.500 m2 de calçada
- La fracció construïda diàriament
Els assajos "in situ" i presa de mostres es faran en punts escollits aleatòriament, amb un punt per hm com a mínim.
Les tasques de control a realitzar són les següents:
- Determinació de la humitat i de la densitat, en 7 punts escollits aleatòriament per cada lot.
- Assaig de càrrega de placa de 300 mm de diàmetre, segons UNE 103808, per lot. Determinació de la humitat natural, segons UNE 103808, en el mateix lloc que l'assaig de càrrega.
- Comparació entre la rasant acabada i l'establerta en el projecte, en l'eix, ruptura de peralt, en el cas que n'hi hagi i cantells de perfils transversals.
- Comprovació de l'amplada de la capa i el gruix en perfils transversals cada 20 m.
- Control de la regularitat superficial mitjançant la determinació de l'índex de Regularitat Internacional (IRI) (NLT 330), en trams de 1000 m, després de 24 h de la seva execució i abans de l'extensió de la següent capa.
CONTROL DE L'OBRA ACABADA. INTERPRETACIÓ DE RESULTATS I ACTUACIONS EN CAS D'INCOMPLIMENT EN FERMS DE CARRETERES:
El lot de control definit (500 m de calçada, 3500 m2 de calçada o fracció construïda diàriament) s'haurà d'acceptar o rebutjar globalment.
Les condicions d'acceptació són les següents:
- Densitat: - La densitat mitjana obtinguda no deurà ser inferior a l'especificada; no més de 2 individus de la mostra assajada podran presentar resultats individuals per sota de la prescrita en més de 2 punts percentuals. Si la densitat mitja obtinguda és inferior, es tornarà a compactar fins a aconseguir la densitat especificada.
- Humitat: - Els resultats obtinguts tindran caràcter informatiu i no constituiran, per si mateixos, causa de rebuig o acceptació.
- Capacitat de suport: - El mòdul de deformació vertical Ev2 i la relació de mòduls Ev2/Ev1 no han de ser inferiors als especificats a l'article 510.7.2 del PG3 vigent. En cas contrari es tornarà a compactar fins que s'obtinguin aquests valors.
- Gruix: - El gruix mig obtingut no ha de ser inferior al previst en els Plànols de Projecte. En cas d'incompliment es procedirà de la següent manera: - Si és superior o igual al 85% de l'especificat i no hi ha problemes d'entollament, s'acceptarà la capa sempre que es compensi la minva de gruix amb el gruix addicional a la capa superior, per compte del Contractista. - Si és inferior o igual al 85% de l'especificat, s'ha d'escarificar la capa en una profunditat de 15 cm com a mínim, s'afegirà el material necessari de les mateixes característiques i es tornarà a compactar i a refinar la capa per compte del Contractista. - No s'admetrà que més d'un 15% de la llargària del lot tingui un gruix inferior a l'especificat en els Plànols en més d'un 10%. En cas d'incompliment es dividirà el lot en 2 parts iguals i sobre cada un d'ells s'aplicaran els criteris anteriors.
- Rasant: - Les diferències de cota entre la superfície obtinguda i l'establerta en els Plànols del Projecte no superarà les toleràncies especificades a l'article 510.7.3 del PG3 vigent, ni existiran zones que retinguin aigua: - Si la tolerància es supera per defecte i no hi ha problemes d'entollament, s'acceptarà la superfície sempre que es compensi la minva amb el gruix addicional necessari, per compte del Contractista. - Si la tolerància es supera per excés, aquest es corregirà per compte del Contractista.
- Regularitat superficial: - Quan els resultats obtinguts excedeixin els límits establerts, es procedirà de la següent manera: - Si excedeixen en menys d'un 10% de la llargària del tram controlat s'aplicarà una penalització econòmica del 10%. - Si excedeixen en més del 10% de la llargària del tram controlat, s'ha d'escarificar la capa en una profunditat mínima de

15 cm i es tornarà a compactar i refinar per compte del Contractista.

P9 FERMS I PAVIMENTS

P96 VORALS I VORADES

P967- VORADA RECTA DE PECES DE FORMIGÓ

0.- ELEMENTS QUE CONTEMPLA EL PLEC

P967-127ZK,P967-160O5.

1.- DEFINICIÓ I CONDICIONS DE LES PARTIDES D'OBRA EXECUTADES
Formació de vorada amb materials diferents.
S'han considerat les unitats d'obra següents:
- Vorada de peces pedra o de formigó col·locades sobre base de formigó
En actuacions de reparació, s'han considerat els graus de dificultat següents:
- Grau de dificultat associat a la mobilitat en l'actuació: - Sense dificultat de mobilitat: actuacions en què hi ha una interferència pròpia de l'entorn on es desenvolupen. - Amb dificultat de mobilitat: actuacions en entorns amb dificultat de mobilitat i/o amb el material aplegat lluny de la zona de treball: - Actuacions amb dificultat d'accessibilitat, per la poca mobilitat de la maquinària, per l'elevada presència de guals particulars i passos de vianants, per la impossibilitat d'ubicar una plataforma de treball lateral, per la impossibilitat d'ocupació de la calçada per fer l'aplec de materials que impliqui fer l'actuació per fases per tal de mantenir el pas de vianants i/o per estar en una zona amb tràfic rodat important - Actuacions en les què els materials estan aplegats lluny de la zona de treball per manca d'espai en la proximitat d'on s'executen les tasques.
- Grau de dificultat associat a l'àmbit de l'actuació en funció de l'amplària de la vorera, calçada o plataforma única
- Grau de dificultat associat a la presència d'elements externs a l'actuació: - Sense afectació per serveis o elements de mobiliari urbà: actuacions sense serveis (canalitzacions d'aigua, semàfors, enllumenat, etc.) ni elements urbans de grans dimensions (marquesines, mòduls d'aparcament de bicicletes, etc.) que interfereixin (o que puguin interferir) en les tasques - Amb afectació per serveis o elements de mobiliari urbà: actuacions amb serveis (canalitzacions d'aigua, semàfors, enllumenat, etc.) o elements urbans de grans dimensions (marquesines, mòduls d'aparcament de bicicletes, etc) que interfereixen en les tasques.
- Grau de dificultat associat a l'abast de l'actuació
L'execució de la unitat d'obra inclou les operacions següents:
- Preparació i comprovació de la superfície d'assentament
- Col·locació del formigó de la base
- Col·locació de les peces de la vorada rejuntades amb morter
VORADA DE PEDRA O FORMIGÓ:
L'element col·locat ha de tenir un aspecte uniforme, net, sense escantonaments ni d'altres defectes.
S'ha d'ajustar a les alineacions previstes i ha de sobresortir de 10 a 15 cm per damunt de la rigola.
Els junts entre les peces han de ser <= 1 cm i han de quedar rejuntats amb morter.
En el cas de la col·locació sobre base de formigó, ha de quedar assentada 5 cm sobre el llit de formigó.
Dimensions de la base de formigó (al seu cas):
- Amplària de la base de formigó: Gruix de la vorada + 5 cm
- Gruix de la base de formigó: 4 cm
Pendent transversal: >= 2%
Toleràncies d'execució:
- Replanteig: ± 10 mm (no acumulatius)
- Nivell: ± 10 mm
- Planor: ± 4 mm/2 m (no acumulatius)
2.- CONDICIONS DEL PROCÉS D'EXECUCIÓ
CONDICIONS GENERALS:
S'ha de treballar a una temperatura ambient que oscil·li entre els 5°C i els 40°C i sense pluges.
Hi ha d'haver punts fixos de referència exteriors a la zona de treball, als quals s'hi han de referir totes les lectures topogràfiques.
No s'ha de treballar amb pluja, neu o vent superior als 60 km/h.

L'abocada del formigó s'ha de fer sense que es produeixin disgregacions i s'ha de vibrar fins aconseguir una massa compacta.
Per a realitzar junts de formigonat no previstos en el projecte, cal l'autorització i les indicacions explícites de la DF.
Les peces s'han de col·locar abans que el formigó comenci el seu adormiment.
Durant l'adormiment i fins aconseguir el 70% de la resistència prevista s'ha de mantenir humida la superfície del formigó. Aquest procés ha de ser, com a mínim, de 3 dies.
3.- UNITAT I CRITERI D'AMIDAMENT
m de llargària amidada segons les especificacions de la DT.
4.- NORMATIVA DE COMPLIMENT OBLIGATORI
No hi ha normativa de compliment obligatori.
5.- CONDICIONS DE CONTROL D'EXECUCIÓ I DE L'OBRA ACABADA
CONTROL D'EXECUCIÓ. OPERACIONS DE CONTROL:
Els punts de control més destacables són els següents:
- Control d'execució i acabats de la base de formigó sobre la que es col·loquen les peces de vorada o de rigola.
- Control de l'aspecte de les peces abans de la seva col·locació.
- Inspecció visual del procediment d'execució, d'acord a les condicions del plec i al procediment adoptat
CONTROL DE L'OBRA ACABADA. OPERACIONS DE CONTROL:
Els punts de control més destacables són els següents:
Inspecció visual de la unitat acabada.
- Comprovació topogràfica de les alineacions i condicions generals d'acabat.
CRITERIS DE PRESA DE MOSTRES:
Els controls s'han de realitzar segons les instruccions de la DF.
INTERPRETACIÓ DE RESULTATS I ACTUACIONS EN CAS D'INCOMPLIMENT:
Correcció per part del contractista de les irregularitats observades.

P9 FERMS I PAVIMENTS

P96 VORALS I VORADES

P967- VORADA RECTA DE PECES DE FORMIGÓ

P967-1

0.- ELEMENTS QUE CONTEMPLA EL PLEC

P967-127ZK,P967-160O5.

1.- DEFINICIÓ I CONDICIONS DE LES PARTIDES D'OBRA EXECUTADES
Formació de vorada amb materials diferents.
S'han considerat les unitats d'obra següents:
- Vorada de peces pedra o de formigó col·locades sobre base de formigó
En actuacions de reparació, s'han considerat els graus de dificultat següents:
- Grau de dificultat associat a la mobilitat en l'actuació:
    - Sense dificultat de mobilitat: actuacions en què hi ha una interferència pròpia de l'entorn on es desenvolupen.
    - Amb dificultat de mobilitat: actuacions en entorns amb dificultat de mobilitat i/o amb el material aplegat lluny de la zona de treball:
        - Actuacions amb dificultat d'accessibilitat, per la poca mobilitat de la maquinària, per l'elevada presència de guals particulars i passos de vianants, per la impossibilitat d'ubicar una plataforma de treball lateral, per la impossibilitat d'ocupació de la calçada per fer l'aplec de materials que impliqui fer l'actuació per fases per tal de mantenir el pas de vianants i/o per estar en una zona amb tràfic rodat important
        - Actuacions en les què els materials estan aplegats lluny de la zona de treball per manca d'espai en la proximitat d'on s'executen les tasques.
- Grau de dificultat associat a l'àmbit de l'actuació en funció de l'amplària de la vorera, calçada o plataforma única
- Grau de dificultat associat a la presència d'elements externs a l'actuació:

    - Sense afectació per serveis o elements de mobiliari urbà: actuacions sense serveis (canalitzacions d'aigua, semàfors, enllumenat, etc.) ni elements urbans de grans dimensions (marquesines, mòduls d'aparcament de bicicletes, etc.) que interfereixin (o que puguin interferir) en les tasques
    - Amb afectació per serveis o elements de mobiliari urbà: actuacions amb serveis (canalitzacions d'aigua, semàfors, enllumenat, etc.) o elements urbans de grans dimensions (marquesines, mòduls d'aparcament de bicicletes, etc) que interfereixen en les tasques.
- Grau de dificultat associat a l'abast de l'actuació
L'execució de la unitat d'obra inclou les operacions següents:
- Preparació i comprovació de la superfície d'assentament
- Col·locació del formigó de la base
- Col·locació de les peces de la vorada rejuntades amb morter
VORADA DE PEDRA O FORMIGÓ:
L'element col·locat ha de tenir un aspecte uniforme, net, sense escantonaments ni d'altres defectes.
S'ha d'ajustar a les alineacions previstes i ha de sobresortir de 10 a 15 cm per damunt de la rigola.
Els junts entre les peces han de ser <= 1 cm i han de quedar rejuntats amb morter.
En el cas de la col·locació sobre base de formigó, ha de quedar assentada 5 cm sobre el llit de formigó.
Dimensions de la base de formigó (al seu cas):
- Amplària de la base de formigó: Gruix de la vorada + 5 cm
- Gruix de la base de formigó: 4 cm
Pendent transversal: >= 2%
Toleràncies d'execució:
- Replanteig: ± 10 mm (no acumulatius)
- Nivell: ± 10 mm
- Planor: ± 4 mm/2 m (no acumulatius)
2.- CONDICIONS DEL PROCÉS D'EXECUCIÓ
CONDICIONS GENERALS:
S'ha de treballar a una temperatura ambient que oscil·li entre els 5°C i els 40°C i sense pluges.
Hi ha d'haver punts fixos de referència exteriors a la zona de treball, als quals s'hi han de referir totes les lectures topogràfiques.
No s'ha de treballar amb pluja, neu o vent superior als 60 km/h.
L'abocada del formigó s'ha de fer sense que es produeixin disgregacions i s'ha de vibrar fins aconseguir una massa compacta.
Per a realitzar junts de formigonat no previstos en el projecte, cal l'autorització i les indicacions explícites de la DF.
Les peces s'han de col·locar abans que el formigó comenci el seu adormiment.
Durant l'adormiment i fins aconseguir el 70% de la resistència prevista s'ha de mantenir humida la superfície del formigó. Aquest procés ha de ser, com a mínim, de 3 dies.
3.- UNITAT I CRITERI D'AMIDAMENT
m de llargària amidada segons les especificacions de la DT.
4.- NORMATIVA DE COMPLIMENT OBLIGATORI
No hi ha normativa de compliment obligatori.
5.- CONDICIONS DE CONTROL D'EXECUCIÓ I DE L'OBRA ACABADA
CONTROL D'EXECUCIÓ. OPERACIONS DE CONTROL:
Els punts de control més destacables són els següents:
- Control d'execució i acabats de la base de formigó sobre la que es col·loquen les peces de vorada o de rigola.
- Control de l'aspecte de les peces abans de la seva col·locació.
- Inspecció visual del procediment d'execució, d'acord a les condicions del plec i al procediment adoptat
CONTROL DE L'OBRA ACABADA. OPERACIONS DE CONTROL:
Els punts de control més destacables són els següents:
Inspecció visual de la unitat acabada.
- Comprovació topogràfica de les alineacions i condicions generals d'acabat.
CRITERIS DE PRESA DE MOSTRES:
Els controls s'han de realitzar segons les instruccions de la DF.
INTERPRETACIÓ DE RESULTATS I ACTUACIONS EN CAS D'INCOMPLIMENT:
Correcció per part del contractista de les irregularitats observades.

P9 FERMS I PAVIMENTS

P97 RIGOLES

P976- RIGOLA DE PECES DE FORMIGÓ

0.- ELEMENTS QUE CONTEMPLA EL PLEC

P976-U59A.

1.- DEFINICIÓ I CONDICIONS DE LES PARTIDES D'OBRA EXECUTADES
Execució de les operacions necessaries per a la formació de rigoles.
S'han considerat les unitats d'obra següents:
- Formació de rigola o encintat amb peces de pedra natural, morter o formigó, col·locades amb morter.
En actuacions de reparació, s'han considerat els graus de dificultat següents:
- Grau de dificultat associat a la mobilitat en l'actuació: - Sense dificultat de mobilitat: actuacions en què hi ha una interferència pròpia de l'entorn on es desenvolupen. - Amb dificultat de mobilitat: actuacions en entorns amb dificultat de mobilitat i/o amb el material aplegat lluny de la zona de treball: - Actuacions amb dificultat d'accessibilitat, per la poca mobilitat de la maquinària, per l'elevada presència de guals particulars i passos de vianants, per la impossibilitat d'ubicar una plataforma de treball lateral, per la impossibilitat d'ocupació de la calçada per fer l'aplec de materials que impliqui fer l'actuació per fases per tal de mantenir el pas de vianants i/o per estar en una zona amb tràfic rodat important - Actuacions en les què els materials estan aplegats lluny de la zona de treball per manca d'espai en la proximitat d'on s'executen les tasques.
- Grau de dificultat associat a l'àmbit de l'actuació en funció de l'amplària de la vorera, calçada o plataforma única
- Grau de dificultat associat a la presència d'elements externs a l'actuació: - Sense afectació per serveis o elements de mobiliari urbà: actuacions sense serveis (canalitzacions d'aigua, semàfors, enllumenat, etc.) ni elements urbans de grans dimensions (marquesines, mòduls d'aparcament de bicicletes, etc.) que interfereixin (o que puguin interferir) en les tasques - Amb afectació per serveis o elements de mobiliari urbà: actuacions amb serveis (canalitzacions d'aigua, semàfors, enllumenat, etc.) o elements urbans de grans dimensions (marquesines, mòduls d'aparcament de bicicletes, etc) que interfereixen en les tasques.
- Grau de dificultat associat a l'abast de l'actuació
L'execució de la unitat d'obra inclou les operacions següents:
Rigola amb peces col·locades amb morter:
- Preparació i comprovació de la superfície d'assentament
- Col·locació de la capa de morter
- Col·locació de les peces
- Col·locació de la beurada
- Neteja de la superfície acabada
RIGOLA:
S'ha d'ajustar a les alineacions previstes.
Ha de tenir un aspecte uniforme i sense defectes.
Quan la rigola és sense forma de cuneta, la cara superior ha de tenir un pendent transversal del 2% al 4% per al desguàs del ferm, excepte quan siguin rigoles sense desnivell.
Toleràncies d'execució:
- Replanteig: ± 10 mm (no acumulatius)
- Nivell: ± 10 mm
- Planor: ± 4 mm/2 m
RIGOLA AMB PECES:
Les peces no han d'estar trencades, escantonades o tacades.
Les peces han de formar una superfície plana i uniforme, han d'estar ben assentades, col·locades a fil i a tocar i en alineacions rectes.
Els junts entre les peces han de ser <= 5 mm i han de quedar rejuntats amb beurada de ciment.
2.- CONDICIONS DEL PROCÉS D'EXECUCIÓ
CONDICIONS GENERALS:
El suport ha de tenir el grau de compactació adequat i les rasants previstes.
Grau de compactació (assaig PM)
- Base de formigó o rigola amb peces: >= 95%
- Rigola de formigó: >= 90%
RIGOLA AMB PECES:
S'ha de treballar a una temperatura ambient que oscil·li entre els 5°C i els 40°C i sense pluges.
S'ha de col·locar a truc de maceta sobre una capa de morter de 3 cm de gruix.
No es pot trepitjar la rigola després d'haver-se abeurat fins al cap de 24 h a l'estiu, 48 h a l'hivern.
3.- UNITAT I CRITERI D'AMIDAMENT
RIGOLA:
m de llargària amidada segons les especificacions de la DT.
4.- NORMATIVA DE COMPLIMENT OBLIGATORI

RIGOLA AMB PECES:
No hi ha normativa de compliment obligatori.
5.- CONDICIONS DE CONTROL D'EXECUCIÓ I DE L'OBRA ACABADA
CONTROL D'EXECUCIÓ. OPERACIONS DE CONTROL:
Els punts de control més destacables són els següents:
- Control d'execució i acabats de la base de formigó sobre la que es col·loquen les peces de vorada o de rigola.
- Control de l'aspecte de les peces abans de la seva col·locació.
- Inspecció visual del procediment d'execució, d'acord a les condicions del plec i al procediment adoptat
CONTROL DE L'OBRA ACABADA. OPERACIONS DE CONTROL:
Els punts de control més destacables són els següents:
Es comprovarà que s'han adoptat les mesures necessàries per assegurar la compatibilitat entre els diferents productes, elements i sistemes constructius.
Inspecció visual de la unitat acabada.
- Comprovació topogràfica de les alineacions i condicions generals d'acabat.
CRITERIS DE PRESA DE MOSTRES:
Els controls s'han de realitzar segons les instruccions de la DF.
INTERPRETACIÓ DE RESULTATS I ACTUACIONS EN CAS D'INCOMPLIMENT:
Correcció per part del contractista de les irregularitats observades.

P9 FERMS I PAVIMENTS

P98 GUALS DE PECES ESPECIALS

P981- RAMPA PER A GUAL DE PECES DE FORMIGÓ

0.- ELEMENTS QUE CONTEMPLA EL PLEC

P981-V80K,P981-V80N.

1.- DEFINICIÓ I CONDICIONS DE LES PARTIDES D'OBRA EXECUTADES
Formació de guals per a vianants o per a vehícles en les voreres.
S'han considerat les unitats d'obra següents:
- Peça de capçal per a formació de gual
- Rampa central per a la formació de gual, recta o corba
- Gual de peces de formigó, incloent les dues peces extremes i les peces de la rampa central
En actuacions de reparació, s'han considerat els graus de dificultat següents:
- Grau de dificultat associat a la mobilitat en l'actuació: - Sense dificultat de mobilitat: actuacions en què hi ha una interferència pròpia de l'entorn on es desenvolupen. - Amb dificultat de mobilitat: actuacions en entorns amb dificultat de mobilitat i/o amb el material aplegat lluny de la zona de treball: - Actuacions amb dificultat d'accessibilitat, per la poca mobilitat de la maquinària, per l'elevada presència de guals particulars i passos de vianants, per la impossibilitat d'ubicar una plataforma de treball lateral, per la impossibilitat d'ocupació de la calçada per fer l'aplec de materials que impliqui fer l'actuació per fases per tal de mantenir el pas de vianants i/o per estar en una zona amb tràfic rodat important - Actuacions en les què els materials estan aplegats lluny de la zona de treball per manca d'espai en la proximitat d'on s'executen les tasques.
- Grau de dificultat associat a l'àmbit de l'actuació en funció de l'amplària de la vorera, calçada o plataforma única
- Grau de dificultat associat a la presència d'elements externs a l'actuació: - Sense afectació per serveis o elements de mobiliari urbà: actuacions sense serveis (canalitzacions d'aigua, semàfors, enllumenat, etc.) ni elements urbans de grans dimensions (marquesines, mòduls d'aparcament de bicicletes, etc.) que interfereixin (o que puguin interferir) en les tasques - Amb afectació per serveis o elements de mobiliari urbà: actuacions amb serveis (canalitzacions d'aigua, semàfors, enllumenat, etc.) o elements urbans de grans dimensions (marquesines, mòduls d'aparcament de bicicletes, etc) que interfereixen en les tasques.
- Grau de dificultat associat a l'abast de l'actuació
L'execució de la unitat d'obra inclou les operacions següents:
- Preparació i comprovació de la superfície d'assentament
- Col·locació del formigó de la base

- Col·locació de les peces de la vorada rejuntades amb morter
CONDICIONS GENERALS:
L'element col·locat ha de tenir un aspecte uniforme, net, sense escantonaments ni d'altres defectes.
Els junts entre les peces han de ser <= 1 cm i han de quedar rejuntats amb morter.
El gual ha de tenir la llargària, l'amplària i la forma indicada a la DT.
Ha d'estar situat al lloc indicat a la DT, amb les correccions acceptades expressament per la DF.
S'ha d'ajustar a les alineacions previstes i ha d'estar enrasat amb la rigola per la part baixa i amb el paviment de la vorera per la part alta.
Els extrems del gual han d'estar fets amb les peces especials, corresponents al dissseny del conjunt.
En el cas de la col·locació sobre base de formigó, ha de quedar assentat 10 cm sobre el llit de formigó, a tota l'amplària de les peces.
Toleràncies d'execució:
- Replanteig: ± 10 mm (no acumulatius)
- Nivell: ± 10 mm
- Planor: ± 4 mm/2 m (no acumulatius)
2.- CONDICIONS DEL PROCÉS D'EXECUCIÓ
S'ha de treballar a una temperatura ambient que oscil·li entre els 5°C i els 40°C i sense pluges.
Hi ha d'haver punts fixos de referència exteriors a la zona de treball, als quals s'hi han de referir totes les lectures topogràfiques.
L'abocada del formigó s'ha de fer sense que es produeixin disgregacions i s'ha de vibrar fins aconseguir una massa compacta.
Les peces s'han de col·locar abans que el formigó comenci el seu adormiment.
Durant l'adormiment i fins aconseguir el 70% de la resistència prevista s'ha de mantenir humida la superfície del formigó. Aquest procés ha de ser, com a mínim, de 3 dies.
3.- UNITAT I CRITERI D'AMIDAMENT
RAMPA PER A GUAL DE PECES DE PEDRA I GUAL DE PECES DE FORMIGÓ:
m de llargària amidada segons les especificacions de la DT.
La llargada de les rampes per a guals es mesurarà entre les cares interiors dels capçals.
La llargada dels guals de peces de formigó es mesurarà entre les cares exteriors dels capçals.
Si el gual es corb, es mesurarà seguin el perímetre exterior del mateix.
4.- NORMATIVA DE COMPLIMENT OBLIGATORI
No hi ha normativa de compliment obligatori.
5.- CONDICIONS DE CONTROL D'EXECUCIÓ I DE L'OBRA ACABADA
CONTROL D'EXECUCIÓ. OPERACIONS DE CONTROL:
Els punts de control més destacables són els següents:
- Control d'execució i acabats de la base de formigó sobre la que es col·loquen les peces de vorada o de rigola.
- Control de l'aspecte de les peces abans de la seva col·locació.
- Inspecció visual del procediment d'execució, d'acord a les condicions del plec i al procediment adoptat
CONTROL DE L'OBRA ACABADA. OPERACIONS DE CONTROL:
Els punts de control més destacables són els següents:
Inspecció visual de la unitat acabada.
- Comprovació topogràfica de les alineacions i condicions generals d'acabat.
CRITERIS DE PRESA DE MOSTRES:
Els controls s'han de realitzar segons les instruccions de la DF.
INTERPRETACIÓ DE RESULTATS I ACTUACIONS EN CAS D'INCOMPLIMENT:
Correcció per part del contractista de les irregularitats observades.

P9 FERMS I PAVIMENTS

P98 GUALS DE PECES ESPECIALS

P983- CAPÇAL DE GUAL DE PECES DE FORMIGÓ

0.- ELEMENTS QUE CONTEMPLA EL PLEC

P983-V8G8,P983-V8GA.

1.- DEFINICIÓ I CONDICIONS DE LES PARTIDES D'OBRA EXECUTADES
Formació de guals per a vianants o per a vehícles en les voreres.

S'han considerat les unitats d'obra següents:
- Peça de capçal per a formació de gual
- Rampa central per a la formació de gual, recta o corba
- Gual de peces de formigó, incloent les dues peces extremes i les peces de la rampa central
En actuacions de reparació, s'han considerat els graus de dificultat següents:
- Grau de dificultat associat a la mobilitat en l'actuació: - Sense dificultat de mobilitat: actuacions en què hi ha una interferència pròpia de l'entorn on es desenvolupen. - Amb dificultat de mobilitat: actuacions en entorns amb dificultat de mobilitat i/o amb el material aplegat lluny de la zona de treball: - Actuacions amb dificultat d'accessibilitat, per la poca mobilitat de la maquinària, per l'elevada presència de guals particulars i passos de vianants, per la impossibilitat d'ubicar una plataforma de treball lateral, per la impossibilitat d'ocupació de la calçada per fer l'aplec de materials que impliqui fer l'actuació per fases per tal de mantenir el pas de vianants i/o per estar en una zona amb tràfic rodat important - Actuacions en les què els materials estan aplegats lluny de la zona de treball per manca d'espai en la proximitat d'on s'executen les tasques.
- Grau de dificultat associat a l'àmbit de l'actuació en funció de l'amplària de la vorera, calçada o plataforma única
- Grau de dificultat associat a la presència d'elements externs a l'actuació: - Sense afectació per serveis o elements de mobiliari urbà: actuacions sense serveis (canalitzacions d'aigua, semàfors, enllumenat, etc.) ni elements urbans de grans dimensions (marquesines, mòduls d'aparcament de bicicletes, etc.) que interfereixin (o que puguin interferir) en les tasques - Amb afectació per serveis o elements de mobiliari urbà: actuacions amb serveis (canalitzacions d'aigua, semàfors, enllumenat, etc.) o elements urbans de grans dimensions (marquesines, mòduls d'aparcament de bicicletes, etc) que interfereixen en les tasques.
- Grau de dificultat associat a l'abast de l'actuació
L'execució de la unitat d'obra inclou les operacions següents:
- Preparació i comprovació de la superfície d'assentament
- Col·locació del formigó de la base
- Col·locació de les peces de la vorada rejuntades amb morter
CONDICIONS GENERALS:
L'element col·locat ha de tenir un aspecte uniforme, net, sense escantonaments ni d'altres defectes.
Els junts entre les peces han de ser <= 1 cm i han de quedar rejuntats amb morter.
El gual ha de tenir la llargària, l'amplària i la forma indicada a la DT.
Ha d'estar situat al lloc indicat a la DT, amb les correccions acceptades expressament per la DF.
S'ha d'ajustar a les alineacions previstes i ha d'estar enrasat amb la rigola per la part baixa i amb el paviment de la vorera per la part alta.
Els extrems del gual han d'estar fets amb les peces especials, corresponents al dissseny del conjunt.
En el cas de la col·locació sobre base de formigó, ha de quedar assentat 10 cm sobre el llit de formigó, a tota l'amplària de les peces.
Toleràncies d'execució:
- Replanteig: ± 10 mm (no acumulatius)
- Nivell: ± 10 mm
- Planor: ± 4 mm/2 m (no acumulatius)
2.- CONDICIONS DEL PROCÉS D'EXECUCIÓ
S'ha de treballar a una temperatura ambient que oscil·li entre els 5°C i els 40°C i sense pluges.
Hi ha d'haver punts fixos de referència exteriors a la zona de treball, als quals s'hi han de referir totes les lectures topogràfiques.
L'abocada del formigó s'ha de fer sense que es produeixin disgregacions i s'ha de vibrar fins aconseguir una massa compacta.
Les peces s'han de col·locar abans que el formigó comenci el seu adormiment.
Durant l'adormiment i fins aconseguir el 70% de la resistència prevista s'ha de mantenir humida la superfície del formigó. Aquest procés ha de ser, com a mínim, de 3 dies.
3.- UNITAT I CRITERI D'AMIDAMENT
RAMPA PER A GUAL DE PECES DE PEDRA I GUAL DE PECES DE FORMIGÓ:
m de llargària amidada segons les especificacions de la DT.
La llargada de les rampes per a guals es mesurarà entre les cares interiors dels capçals.
La llargada dels guals de peces de formigó es mesurarà entre les cares exteriors dels capçals.
Si el gual es corb, es mesurarà seguin el perímetre exterior del mateix.
4.- NORMATIVA DE COMPLIMENT OBLIGATORI
No hi ha normativa de compliment obligatori.
5.- CONDICIONS DE CONTROL D'EXECUCIÓ I DE L'OBRA ACABADA
CONTROL D'EXECUCIÓ. OPERACIONS DE CONTROL:
Els punts de control més destacables són els següents:
- Control d'execució i acabats de la base de formigó sobre la que es col·loquen les peces de vorada o de rigola.
- Control de l'aspecte de les peces abans de la seva col·locació.
- Inspecció visual del procediment d'execució, d'acord a les condicions del plec i al procediment adoptat
CONTROL DE L'OBRA ACABADA. OPERACIONS DE CONTROL:

Els punts de control més destacables són els següents:
Inspecció visual de la unitat acabada.
- Comprovació topogràfica de les alineacions i condicions generals d'acabat.
CRITERIS DE PRESA DE MOSTRES:
Els controls s'han de realitzar segons les instruccions de la DF.
INTERPRETACIÓ DE RESULTATS I ACTUACIONS EN CAS D'INCOMPLIMENT:
Correcció per part del contractista de les irregularitats observades.

P9 FERMS I PAVIMENTS

P99 ESCOCELLS

P992- FORMACIÓ D'ESCOCELL

0.- ELEMENTS QUE CONTEMPLA EL PLEC

P992-Z9IP.

1.- DEFINICIÓ I CONDICIONS DE LES PARTIDES D'OBRA EXECUTADES
Formació d'escocells per a voreres.
S'han considerat els escocells formats amb els materials següents:
- Peces prefabricades de morter de ciment
- Totxanes o maons foradats
- Xapa d'acer galvanitzat
- Xapa d'acer amb acabat "corten"
- Vorada de plàstic
En actuacions de reparació, s'han considerat els graus de dificultat següents:
- Grau de dificultat associat a la mobilitat en l'actuació: - Sense dificultat de mobilitat: actuacions en què hi ha una interferència pròpia de l'entorn on es desenvolupen. - Amb dificultat de mobilitat: actuacions en entorns amb dificultat de mobilitat i/o amb el material aplegat lluny de la zona de treball: - Actuacions amb dificultat d'accessibilitat, per la poca mobilitat de la maquinària, per l'elevada presència de guals particulars i passos de vianants, per la impossibilitat d'ubicar una plataforma de treball lateral, per la impossibilitat d'ocupació de la calçada per fer l'aplec de materials que impliqui fer l'actuació per fases per tal de mantenir el pas de vianants i/o per estar en una zona amb tràfic rodat important - Actuacions en les què els materials estan aplegats lluny de la zona de treball per manca d'espai en la proximitat d'on s'executen les tasques.
- Grau de dificultat associat a l'àmbit de l'actuació en funció de l'amplària de la vorera, calçada o plataforma única
- Grau de dificultat associat a la presència d'elements externs a l'actuació: - Sense afectació per serveis o elements de mobiliari urbà: actuacions sense serveis (canalitzacions d'aigua, semàfors, enllumenat, etc.) ni elements urbans de grans dimensions (marquesines, mòduls d'aparcament de bicicletes, etc.) que interfereixin (o que puguin interferir) en les tasques - Amb afectació per serveis o elements de mobiliari urbà: actuacions amb serveis (canalitzacions d'aigua, semàfors, enllumenat, etc.) o elements urbans de grans dimensions (marquesines, mòduls d'aparcament de bicicletes, etc) que interfereixen en les tasques.
- Grau de dificultat associat a l'abast de l'actuació
L'execució de la unitat d'obra inclou les operacions següents:
En el cas d'utilitzar peces de morter de ciment:
- Preparació i comprovació de la superfície d'assentament
- Col·locació del formigó de la base
- Humectació de les peces
- Col·locació de les peces de l'escocell rejuntades amb morter
En el cas d'utilitzar totxanes o maons:
- Preparació i comprovació de la superfície d'assentament
- Col·locació del formigó de la base
- Humectació de les peces
- Col·locació de les peces rejuntades amb morter
- Arrebossat de l'escocell
En el cas d'utilitzar xapa d'acer:
- Replanteig

- Col·locació prèvia, aplomat i anivellat
- Fixació definitiva i neteja
PECES COL·LOCADES SOBRE UNA BASE DE FORMIGÓ:
Les peces que formen l'escocell no han de tenir escantonaments, esquerdes o d'altres defectes visibles.
El formigó de la base ha de quedar uniforme, continu i la seva resistència característica estimada (Fest) al cap de 28 dies ha de ser >= 0,9 x Fck. Aquesta base de formigó no ha de quedar visible.
Les parets de l'escocell acabat han de quedar a escaire, planes i aplomades. Les peces han de quedar ben travades en les cantonades.
Han de quedar al mateix pla.
Han de quedar al nivell definit per la DT o, en el seu defecte, al que especifiqui la DF.
Base de formigó: >= 15 x 7 cm
ESCOCELLS DE TOTXANA O MAÓ:
Toleràncies d'execució:
- Dimensions: ± 15 mm
- Escairat: ± 5 mm respecte el rectangle teòric
- Nivell: ± 10 mm
- Aplomat: ± 5 mm
- Planor: ± 5 mm/m
ESCOCELLS DE PECES DE MORTER DE CIMENT:
Les quatre peces han d'anar col·locades a tocar.
Junt entre les peces i el paviment: >= 3 mm
Toleràncies d'execució:
- Balcament de l'escocell: ± 3 mm
- Nivell: + 2 mm, - 10 mm
- Junts: ± 1 mm
ESCOCELL DE XAPA D'ACER O DE VORADA DE PLÀSTIC:
L'element col·locat ha de tenir un aspecte uniforme, ha d'estar net i sense defectes.
Ha de quedar aplomat.
S'ha d'ajustar a les alineacions previstes i ha de sobresortir de la rigola l'alçària indicada en la DT
La part superior de l'escocell ha de quedar en un mateix pla que el paviment de la vorera, no ha de sobresortir.
Ha de quedar unit a la base mitjançant les potes d'ancoratge.
La unió de l'escocell amb el paviment de la vorera ha de quedar segellada en tot el seu perímetre.
2.- CONDICIONS DEL PROCÉS D'EXECUCIÓ
CONDICIONS GENERALS:
S'ha de treballar a una temperatura ambient que oscil·li entre els 5°C i els 40°C, sense pluja.
Abans de començar els treballs, es farà un replanteig previ que ha de ser aprovat per la DF.
El procés de col·locació no ha d'afectar a la qualitat dels materials.
S'ha de comprovar que les característiques del producte corresponen a les especificades al projecte.
PECES COL·LOCADES SOBRE UNA BASE DE FORMIGÓ:
Ha de quedar feta l'excavació necessària per a la construcció de l'element.
Les peces per col·locar han de tenir la humitat necessària per tal que no absorbeixin l'aigua del morter.
3.- UNITAT I CRITERI D'AMIDAMENT
Unitat mesurada segons les especificacions de la DT.
4.- NORMATIVA DE COMPLIMENT OBLIGATORI
No hi ha normativa de compliment obligatori.

P9 FERMS I PAVIMENTS

P9A PAVIMENTS GRANULARS

P9A2- PAVIMENT DE TERRA

0.- ELEMENTS QUE CONTEMPLA EL PLEC

P9A2-DN4X.

1.- DEFINICIÓ I CONDICIONS DE LES PARTIDES D'OBRA EXECUTADES

Formació de paviment de terra.
S'han considerat els materials següents:
- Sauló
- Terra-ciment executada "in situ"
- Material seleccionat
En actuacions de reparació, s'han considerat els graus de dificultat següents:
- Grau de dificultat associat a la mobilitat en l'actuació: - Sense dificultat de mobilitat: actuacions en què hi ha una interferència pròpia de l'entorn on es desenvolupen. - Amb dificultat de mobilitat: actuacions en entorns amb dificultat de mobilitat i/o amb el material aplegat lluny de la zona de treball: - Actuacions amb dificultat d'accessibilitat, per la poca mobilitat de la maquinària, per l'elevada presència de guals particulars i passos de vianants, per la impossibilitat d'ubicar una plataforma de treball lateral, per la impossibilitat d'ocupació de la calçada per fer l'aplec de materials que impliqui fer l'actuació per fases per tal de mantenir el pas de vianants i/o per estar en una zona amb tràfic rodat important - Actuacions en les què els materials estan aplegats lluny de la zona de treball per manca d'espai en la proximitat d'on s'executen les tasques.
- Grau de dificultat associat a l'àmbit de l'actuació en funció de l'amplària de la vorera, calçada o plataforma única
- Grau de dificultat associat a la presència d'elements externs a l'actuació: - Sense afectació per serveis o elements de mobiliari urbà: actuacions sense serveis (canalitzacions d'aigua, semàfors, enllumenat, etc.) ni elements urbans de grans dimensions (marquesines, mòduls d'aparcament de bicicletes, etc.) que interfereixin (o que puguin interferir) en les tasques - Amb afectació per serveis o elements de mobiliari urbà: actuacions amb serveis (canalitzacions d'aigua, semàfors, enllumenat, etc.) o elements urbans de grans dimensions (marquesines, mòduls d'aparcament de bicicletes, etc) que interfereixen en les tasques.
- Grau de dificultat associat a l'abast de l'actuació
L'execució de la unitat d'obra inclou les operacions següents:
En els paviments de sauló o material seleccionat:
- Preparació i comprovació de la superfície d'assentament
- Aportació de material
- Estesa, humectació (si és necessària), i compactació de cada tongada
- Allisada de la superfície de l'última tongada
CONDICIONS GENERALS:
La capa ha de tenir el pendent especificat a la DT o, en el seu defecte, el que especifiqui la DF.
La superfície de la capa ha de quedar plana i a nivell amb les rasants previstes a la DT.
En tota la superfície s'ha d'arribar, com a mínim, al grau de compactació previst expressat com a percentatge sobre la densitat màxima obtinguda en l'assaig Pròctor Modificat (UNE 103501).
Toleràncies d'execució:
- Planor: ± 10 mm/3 m
PAVIMENTS DE SAULÓ O MATERIAL SELECCIONAT:
Toleràncies d'execució:
- Replanteig de rasants: + 0, - 1/5 del gruix teòric
- Nivell de la superfície: ± 20 mm
2.- CONDICIONS DEL PROCÉS D'EXECUCIÓ
CONDICIONS GENERALS:
La capa no s'ha d'estendre fins que s'hagi comprovat que la superfície sobre la que ha d'assentar-se té les condicions de qualitat i formes previstes, amb les toleràncies establertes. Si en aquesta superfície hi ha defectes o irregularitats que excedeixen les tolerables, s'han de corregir abans de l'execució de la partida d'obra, d'acord amb les instruccions de la DF.
PAVIMENTS DE SAULÓ O DE MATERIAL SELECCIONAT:
S'han d'aturar els treballs quan la temperatura ambient sigui inferior a 2°C.
El contingut òptim d'humitat s'ha de determinar a l'obra, en funció de la maquinària disponible i dels resultats dels assaigs realitzats.
L'estesa s'ha de fer per capes de gruix uniforme, cal evitar la segregació o la contaminació.
No s'ha d'estendre cap tongada mentre no s'hagi comprovat el grau de compactació de la precedent.
Abans d'estendre una tongada es pot homogeneïtzar i humidificar, si es considera necessari.
Totes les aportacions d'aigua han de fer-se abans de la compactació. Després, l'única humectació admissible és la de la preparació per a col·locar la capa següent.
La compactació s'ha d'efectuar longitudinalment, començant per les vores exteriors i progressant cap al centre per a cavalcar-se en cada recorregut en un ample no inferior a 1/3 del de l'element compactador.
Les zones que, per la seva reduïda extensió, el seu pendent o la seva proximitat a obres de pas o desguàs, murs o estructures, no permetin la utilització de l'equip habitual, s'han de compactar amb els mitjans adequats al cas per tal d'aconseguir la densitat prevista.
No s'autoritza el pas de vehicles i maquinària fins que la capa no s'hagi consolidat definitivament.
Els defectes que es derivin d'aquest incompliment han de ser reparats pel contractista segons les indicacions de la DF.
Les irregularitats que excedeixin les toleràncies especificades a l'apartat anterior han de ser corregides pel constructor. Caldrà escarificar en una profunditat mínima de 15 cm, afegint o retirant

el material necessari tornant a compactar i allisar.
3.- UNITAT I CRITERI D'AMIDAMENT
m3 de volum amidat segons les especificacions de la DT.
PAVIMENTS DE SAULÓ O MATERIAL SELECCIONAT:
L'abonament dels treballs de preparació de la superfície d'assentament correspon a la unitat d'obra de la capa subjacent.
No són d'abonament els escreixos laterals ni els necessaris per a compensar la minva de gruixos de capes subjacents.
4.- NORMATIVA DE COMPLIMENT OBLIGATORI
* Orden de 6 de febrero de 1976 por la que se aprueba el Pliego de Prescripciones Técnicas Generales para Obras de Carreteras y Puentes (PG-3).

P9 FERMS I PAVIMENTS

P9G PAVIMENTS DE FORMIGÓ

P9G3- FORMACIÓ DE JUNT AMB SERRA DE DISC EN PAVIMENT DE FORMIGÓ

0.- ELEMENTS QUE CONTEMPLA EL PLEC

P9G3-DVV9.

1.- DEFINICIÓ I CONDICIONS DE LES PARTIDES D'OBRA EXECUTADES
Tall de paviment de formigó amb una serra de disc per tal d'obtenir:
- Caixa per a junt de dilatació
- Junt de retracció
En actuacions de reparació, s'han considerat els graus de dificultat següents:
- Grau de dificultat associat a la mobilitat en l'actuació: - Sense dificultat de mobilitat: actuacions en què hi ha una interferència pròpia de l'entorn on es desenvolupen. - Amb dificultat de mobilitat: actuacions en entorns amb dificultat de mobilitat i/o amb el material aplegat lluny de la zona de treball: - Actuacions amb dificultat d'accessibilitat, per la poca mobilitat de la maquinària, per l'elevada presència de guals particulars i passos de vianants, per la impossibilitat d'ubicar una plataforma de treball lateral, per la impossibilitat d'ocupació de la calçada per fer l'aplec de materials que impliqui fer l'actuació per fases per tal de mantenir el pas de vianants i/o per estar en una zona amb tràfic rodat important - Actuacions en les què els materials estan aplegats lluny de la zona de treball per manca d'espai en la proximitat d'on s'executen les tasques.
- Grau de dificultat associat a l'àmbit de l'actuació en funció de l'amplària de la vorera, calçada o plataforma única
- Grau de dificultat associat a la presència d'elements externs a l'actuació: - Sense afectació per serveis o elements de mobiliari urbà: actuacions sense serveis (canalitzacions d'aigua, semàfors, enllumenat, etc.) ni elements urbans de grans dimensions (marquesines, mòduls d'aparcament de bicicletes, etc.) que interfereixin (o que puguin interferir) en les tasques - Amb afectació per serveis o elements de mobiliari urbà: actuacions amb serveis (canalitzacions d'aigua, semàfors, enllumenat, etc.) o elements urbans de grans dimensions (marquesines, mòduls d'aparcament de bicicletes, etc) que interfereixen en les tasques.
- Grau de dificultat associat a l'abast de l'actuació
L'execució de la unitat d'obra inclou les operacions següents:
Formació de junt amb serra de disc:
- Replanteig del junt
- Tall del paviment de formigó amb serra de disc
- Neteja del junt
- Eventual protecció del junt executat
CONDICIONS GENERALS:
Ha de ser recte i ha d'estar net. La seva fondària i amplària ha de ser constant i no ha de tenir vores escantonades.
Ha d'estar fet als llocs especificats a la DT o en el seu defecte on indiqui la DF.
Fondària dels junts de retracció: >= 1/3 del gruix del paviment
Toleràncies d'execució:
- Amplària: ± 10%
- Alçària: ± 10%

- Replanteig: ± 1%
2.- CONDICIONS DEL PROCÉS D'EXECUCIÓ
CONDICIONS GENERALS:
Al realitzar els junts no s'han de produir danys al paviment (cops, ratlles, etc.).
FORMACIÓ DE JUNT AMB SERRA DE DISC:
Els junts s'han de fer quan el formigó estigui suficientment endurit per evitar que s'escantoni, i abans de que comenci a produir esquerdes per retracció (entre 6 i 48 h de l'abocament, segons la temperatura exterior).
En acabar el junt, si no s'ha de segellar immediatament s'ha de protegir del trànsit i de l'entrada de pols.
3.- UNITAT I CRITERI D'AMIDAMENT
FORMACIÓ DE JUNT:
m de llargària executada realment, amidada segons les especificacions del projecte, comprovada i acceptada expressament per la DF.
4.- NORMATIVA DE COMPLIMENT OBLIGATORI
No hi ha normativa de compliment obligatori.

P9 FERMS I PAVIMENTS

P9H PAVIMENTS DE MESCLA BITUMINOSA

P9H5- PAVIMENT DE MESCLA BITUMINOSA CONTÍNUA EN CALENT

0.- ELEMENTS QUE CONTEMPLA EL PLEC

P9H5-E8BU,P9H5-ILNJ.

1.- DEFINICIÓ I CONDICIONS DE LES PARTIDES D'OBRA EXECUTADES
Mescla bituminosa tipus formigó bituminós, resultat de la combinació d'un betum asfàltic, granulats amb granulometria continua, pols mineral, i eventualment additius, de manera que totes les partícules del granulat quedin recobertes per una pel·lícula homogènia de lligant, fabricada, col·locada i compactada, a una temperatura molt superior a la d'ambient.
En actuacions de reparació, s'han considerat els graus de dificultat següents:
- Grau de dificultat associat a la mobilitat en l'actuació: - Sense dificultat de mobilitat: actuacions en què hi ha una interferència pròpia de l'entorn on es desenvolupen. - Amb dificultat de mobilitat: actuacions en entorns amb dificultat de mobilitat i/o amb el material aplegat lluny de la zona de treball: - Actuacions amb dificultat d'accessibilitat, per la poca mobilitat de la maquinària, per l'elevada presència de guals particulars i passos de vianants, per la impossibilitat d'ubicar una plataforma de treball lateral, per la impossibilitat d'ocupació de la calçada per fer l'aplec de materials que impliqui fer l'actuació per fases per tal de mantenir el pas de vianants i/o per estar en una zona amb tràfic rodat important - Actuacions en les què els materials estan aplegats lluny de la zona de treball per manca d'espai en la proximitat d'on s'executen les tasques.
- Grau de dificultat associat a l'àmbit de l'actuació en funció de l'amplària de la vorera, calçada o plataforma única
- Grau de dificultat associat a la presència d'elements externs a l'actuació: - Sense afectació per serveis o elements de mobiliari urbà: actuacions sense serveis (canalitzacions d'aigua, semàfors, enllumenat, etc.) ni elements urbans de grans dimensions (marquesines, mòduls d'aparcament de bicicletes, etc.) que interfereixin (o que puguin interferir) en les tasques - Amb afectació per serveis o elements de mobiliari urbà: actuacions amb serveis (canalitzacions d'aigua, semàfors, enllumenat, etc.) o elements urbans de grans dimensions (marquesines, mòduls d'aparcament de bicicletes, etc) que interfereixen en les tasques.
- Grau de dificultat associat a l'abast de l'actuació
L'execució de la unitat d'obra inclou les operacions següents:
- Estudi de la mescla i obtenció de la fórmula de treball i aprovació d'aquesta per la DO
- Realització del tram de prova i aprovació d'aquest per la DO
- Comprovació de la superfície d'assentament
- Extensió de la mescla
- Compactació de la mescla
- Execució de junts de construcció
- Protecció del paviment acabat

CONDICIONS GENERALS:
La superfície acabada ha de ser de textura homogènia, uniforme i sense segregacions.
S'ha d'ajustar als perfils previstos, en la seva rasant, gruix i amplària.
Ha de tenir el pendent transversal que s'especifiqui a la DT.
La densitat obtinguda segons s'indica en l'apartat 542.9.3.2.1 del PG-3 no ha de ser inferior als valors següents:
- Capes de gruix >= 6 cm: 98%
- Capes de gruix < 6 cm: 97%
L'Índex de Regularitat Internacional (IRI), segons NLT 330, PG-3/75 MD-11/00/(FOM 2523/2014), obtingut segons l'indicat en l'apartat 542.9.4 del PG-3 ha de complir els valors de les taules 542.14.a o 542.14.b del PG-3.
En capes de rodadura la macrotextura superficial obtinguda amb el mètode volumètric (UNE-EN 13036-1) i la resistència al lliscament transversal (UNE 41201 IN) han de ser iguals o mes grans que els valors de la taula 542.15 del PG 3.
Toleràncies d'execució:
- Amplària del semiperfil: No s'admeten amplàries inferiors a les teòriques
Nivell de les capes intermitges i de rodadura: ± 10 mm
Nivell de la capa base: ± 15 mm
- Gruix de la capa: No s'admeten gruixos inferiors al teòrics
2.- CONDICIONS DEL PROCÉS D'EXECUCIÓ
L'equip de treball, central de fabricació, mitjans de transport, equip d'estesa i equip de compactació, ha de complir les especificacions de l'article 542.4 del PG-3.
S'ha de realitzar un tram de prova, amb una longitud no inferior a la definida en el Plec de Prescripcions Tècniques Particulars. La DF ha de determinar si es pot acceptar la realització del tram de prova com a part integrant de l'obra en construcció.
A la vista dels resultats obtinguts, el Director d'Obra ha de definir si és acceptable o no la fórmula de treball i si són acceptables o no els equips proposats pel Contractista.
Durant l'execució del tram de prova s'ha d'analitzar la correspondència, al seu cas, entre els mètodes de control de la dosificació del lligant hidrocarbonat i de la densitat in situ establerts als Plecs de Prescripcions Tècniques Particulars, i altres mètodes ràpids de control.
Excepte autorització expressa del Director d'Obra, s'han de suspendre els treballs quan la temperatura ambient a l'ombra sigui inferior a 5°C, excepte si el gruix de la capa a estendre fos inferior a 5 cm, en aquest cas el límit serà de 8°C. Amb vent intens, després de gelades o a taulers d'estructures, la DF ha de poder augmentar aquests límits, en funció dels resultats de compactació obtinguts. Tampoc es permet la posada a l'obra en cas de precipitacions atmosfèriques.
La capa no s'ha d'estendre fins que s'hagi comprovat que la superfície sobre la que ha d'assentar-se té les condicions de qualitat i formes previstes, amb les toleràncies establertes. Si en aquesta superfície hi ha defectes o irregularitats que excedeixen les tolerables, s'han de corregir abans de l'execució de la partida d'obra, d'acord amb les instruccions de la DF.
La regularitat superficial de la capa sobre la que s'ha d'estendre la mescla, ha de complir l'indicat als articles 510 i 513 del PG-3. Sobre aquesta capa s'ha d'haver aplicat un reg d'imprimació o d'adherència, que ha de complir l'especificat en els articles 530 ó 531 del PG-3.
Si la superfície estigués constituïda per un paviment hidrocarbonat, i aquest fos heterogeni, s'hauran d'eliminar mitjançant fressat els sobrants de lligant i segellar les zones massa permeables, segons les instruccions del Director d'Obra. Es comprovarà especialment que transcorregut el termini de trencament del lligant dels tractaments aplicats, no queden restes d'aigua a la superfície. També, si ha passat mol temps des de la aplicació, es verificarà que la seva capacitat d'unió amb la mescla bituminosa no ha disminuït de forma perjudicial; en caso contrari, el Director de las Obres podrà ordenar la execució d'un reg d'adherència addicional.
L'estesa de la mescla s'ha de fer mecànicament començant per la vora inferior de la capa i amb la major continuïtat possible, per franges horitzontals. L'amplària de les franges s'ha d'estudiar per a que hi hagi el menor nombre de junts possible.
Després d'haver estès i compactat una franja, s'ha d'estendre la següent mentre la vora de la primera es trobi encara calent i en condicions de ser compactada; en cas contrari s'ha d'executar un junt longitudinal.
L'estenedora s'ha de regular de forma que la superfície de la capa estesa resulti llisa i uniforme, sense segregacions ni arrossegaments, i amb un gruix tal que, un cop compactada, s'ajusti a la rasant i secció transversal indicades a la DT del Projecte, amb les toleràncies indicades a l'epígraf 542.7.2 del PG 3.
L'estesa s'ha de fer amb la major continuïtat possible, ajustant la velocitat de l'estenedora a la producció de la central de fabricació de manera que aquella no s'aturi. En cas de parada, es comprovarà que la temperatura de la mescla a estendre, en la tolva de l'estenedora i a sota d'aquesta, no baixi de la prescrita en la fórmula de treball per a l'inici de compactació, en cas contrari cal executar un junt transversal.
En obres sense manteniment de la circulació, per a carreteres amb calçades separades amb superfícies a estendre superiors a 70 000 m2, es realitzarà la extensió de qualsevol capa bituminosa a ample complet, treballant si fos necessari amb 2 o mes estenedores lleugerament desfasades, evitant junts longitudinals. A la resta de situacions, després d'haver estes i compactat una franja, s'estendrà la següent mentre la vora de la primera estigui encara calenta i en condicions de ser compactada;

en caso contrario, s'executarà un junt longitudinal.
La compactació s'ha de fer segons el pla aprovat per la DO en funció dels resultats del tram de proves fins que se assoleixi la densitat especificada a l'epígraf 542.7.1. S'haurà de fer a la temperatura mes alta possible sense superar la màxima prescrita a la fórmula de treball i sense que es produeixin desplaçaments de la mescla estesa, i es continuarà, mentre la mescla estigui en condicions de ser compactada i la seva temperatura no sigui inferior a la mínima prescrita a la fórmula de treball.
En mescles bituminoses fabricades amb betums millorats o modificats amb cautxú i en mescles bituminoses amb addició de cautxú, es continuarà obligatòriament el procés de compactació fins que la temperatura de la mescla baixi de la mínima establerta a la fórmula de treball, encara que s'hages assolit prèviament la densitat especificada a l'epígraf 542.7.1.
La compactació s'ha de fer longitudinalment, de manera continua i sistemàtica. Si l'estesa de la mescla bituminosa es fa per franges, en compactar una d'aquestes s'ha d'ampliar la zona de compactació per tal que inclogui 15 cm de l'anterior, com a mínim.
Els corrons han de portar la seva roda motriu del costat més pròxim a l'estenedora; els seus canvis de direcció s'han de fer sobre la mescla que ja s'ha compactat, i els seus canvis de sentit s'han de fer amb suavitat. S'ha de cuidar que els elements de compactació estiguin nets i, si és precís, humits.
En el cas en que hi hagi junts, s'ha de procurar que els junts transversals de capes sobreposades quedin a un mínim de 5 m un de l'altra, i que els longitudinals quedin desplaçades a un mínim de 15 cm un de l'altra.
A l'estendre franges longitudinals contigües, si la temperatura de l'estesa en primer lloc no fos superior al mínim fixat en la fórmula de treball per acabar la compactació, la vora d'aquesta franja s'ha de tallar verticalment, deixant al descobert una superfície plana i vertical. Se li ha d'aplicar una capa uniforme i lleugera de reg d'adherència segons l'article 531 del PG 3, deixant trencar l'emulsió suficientment. A continuació, s'ha d'escalfar el junt i estendre la següent franja contra ella.
Els junts transversals en capes de rodadura s'han de compactar transversalment, i s'ha de disposar els recolzaments necessaris per als elements de compactació.
La capa executada només es pot obrir a la circulació quan assoleixi la temperatura ambient en tot el seu gruix, o be, prèvia autorització de la DF, quan assoleixi la temperatura de 60°C. En aquest cas s'han d'evitar les parades i canvis de direcció sobre la capa fins que aquesta assoleixi la temperatura ambient.
3.- UNITAT I CRITERI D'AMIDAMENT
PAVIMENTS DE MESCLA BITUMINOSA CONTÍNUA:
t de pes segons tipus, mesurades multiplicant els amples de cada capa segons amb les seccions tipus especificades a la DT, pels gruixos mitjos i les densitats mitjanes obtingudes dels assaigs de control de cada lot.
L'abonament dels treballs de preparació de la superfície d'assentament correspon a la unitat d'obra de la capa subjacent.
No són d'abonament en aquesta unitat d'obra els regs d'emprimació o d'adherència.
4.- NORMATIVA DE COMPLIMENT OBLIGATORI
Orden FOM/3460/2003, de 28 de noviembre, por lo que se aprueba la norma 6.1-IC Secciones del firme, de la Instrucción Técnica de Carreteras.
Orden de 6 de febrero de 1976 por la que se aprueba el Pliego de Prescripciones Técnicas Generales para Obras de Carreteras y Puentes (PG-3).
Orden FOM/2523/2014, de 12 de diciembre, por la que se actualizan determinados artículos del Pliego de Prescripciones Técnicas Generales para Obras de Carreteras y Puentes, relativos a materiales básicos, a firmes y pavimentos, y a señalización, balizamiento y sistemas de contención de vehículos (PG-3).
5.- CONDICIONS DE CONTROL D'EXECUCIÓ I DE L'OBRA ACABADA
CONTROL D'EXECUCIÓ. OPERACIONS DE CONTROL:
Abans d'iniciar-se la posada a l'obra de cada tipus de mescla bituminosa en calent. Execució d'un tram de prova, per comprovar:
- La fórmula de treball
- Els equips proposats pel contractista
- La forma específica d'actuació dels equips
- La correspondència entre els mètodes de control de fabricació i els resultats in situ
En l'execució d'una capa:
- Inspecció visual de l'aspecte de la mescla i mesura de la temperatura de la mescla i la temperatura ambient, al descarregar en l'estenedora o equip de transferència
- Presa de mostres i preparació de provetes segons UNE-EN 12697-30 si la mida màxima del granulat es 22 mm o segons UNE-EN 12697-32 per a mides màximes del granulat superiors, al menys un cop al dia i al menys un cop per lot determinat segons el menor dels valors següents: - 500 m de calçada
- 3.500 m2 de calçada - la fracció construïda diàriament
- Determinar el contingut de forats segons UNE-EN 12697-8 de les provetes anteriors
- Determinar la densitat aparent segons UNE-EN 12697-6 amb el mètode d'assaig de l'annex B de l'UNE-EN 13108-20
- Determinació per a cada lot de la densitat de referència per a compactació

- Dosificació del lligant segons UNE-EN 12697-1, amb la freqüència que estableixi el DO, sobre les mostres de les provetes
- Granulometria dels granulats extrets segons UNE-EN 12697-2, amb la freqüència que estableixi el DO, sobre les mostres de les provetes
- Gruix de l'estesa, mitjançant punxó graduat amb la freqüència que estableixi el DO
- Que el nombre i tipus de compactadors son els aprovats
- Que funcionen els dispositius d'humectació, neteja i protecció dels compactadors
- El llast, pes total i en el seu cas, pressió d'inflament dels dels compactadors
- La frqüència i l'amplitud en els compactadors vibratoris
- Nombre de passades de cada compactador
- Temperatura de la superfície de la capa en acabar la compactació
Aquests controls es faran d'acord amb les indicacions de l'epígraf 542.9.4 del PG 3.
CONTROL DE L'OBRA ACABADA. OPERACIONS DE CONTROL:
Es considerarà un lot, que s'acceptarà o rebutjarà en bloc, al menor que resulti d'aplicar els següents criteris:
- 500 m de calçada
- 3.500 m2 de calçada
- la fracció construïda diàriament
Extracció de testimonis, en punts aleatoris, en un nombre més gran o igual a 3 per lot per determinar:
- Densitat aparent i el gruix segons UNE-EN 12697-6, considerant les condicions d'assaig de l'annex B de l'UNE-EN 13108-20
Comprovació d'adherència entre capes segons NLT-382
- Control de la regularitat superficial, en trams de 1000 m de llarg, 24 h després de la seva execució i abans d'estendre la capa següent, determinant l'IRI segons NLT 330, i epígraf 542.9.4 del PG 3
En capes de rodadura:
Macrotextura superficial segons UNE-EN 13036-1, controlada diariament a 3 punts del lot triat aleatoriament
- Determinació de la resistència al lliscament, segons NLT 336, de tota la llargària de la obra, abans de la posada en servei.
Aquests controls es faran d'acord amb les indicacions de l'epígraf 542.9.4 del PG 3.
CONTROL DE L'OBRA ACABADA. INTERPRETACIÓ DE RESULTATS I ACTUACIONS EN CAS D'INCOMPLIMENT:
El lot de control de la unitat acabada s'ha d'acceptar o rebutjar globalment.
Els criteris d'acceptació o rebuig de la unitat acabada, i les actuacions en cas d'incompliment d'algun dels paràmetres de control son els indicats a l'epígraf 542.10 del PG 3.

P9 FERMS I PAVIMENTS

P9H PAVIMENTS DE MESCLA BITUMINOSA

P9HA- REPOSICIÓ DE PAVIMENT DE MESCLA BITUMINOSA EN CALENT

0.- ELEMENTS QUE CONTEMPLA EL PLEC

P9HA-6083.

1.- DEFINICIÓ I CONDICIONS DE LES PARTIDES D'OBRA EXECUTADES
Reposició de paviment de mescla bituminosa col·locada a temperatura superior a la de l'ambient.
L'execució de la unitat d'obra inclou les operacions següents:
- Preparació de la superfície existent
- Aplicació del reg d'adherència
- Col·locació de la mescla bituminosa
- Compactació de la mescla bituminosa
- Execució de juntes de construcció
- Protecció del paviment acabat
CONDICIONS GENERALS:
El reg ha de tenir una distribució uniforme i no pot quedar cap tram de la superfície tractada sense lligant.
La seva aplicació ha d'estar coordinada amb l'estesa de la capa superior.
La superfície reparada ha de quedar ben adherida al suport i ha de mantenir la planor i el pendent del paviment circundant.
En tota la superfície s'ha d'arribar, com a mínim, al grau de compactació previst expressat com

a percentatge sobre la densitat màxima obtinguda en l'assaig Marshall (NLT-159).
Un cop acabats els treballs, la superfície ha de quedar neta de restes de material.
Toleràncies d'execució:
- Gruix de la capa base: >= 80% del gruix teòric
- Gruix del conjunt: >= 90% del gruix teòric
- Planor de la capa de rodadura: ± 5 mm/3 m
- Planor de les altres capes: ± 8 mm/3 m
- Nivell de la capa de rodadura: ± 10 mm
- Nivell de les altres capes: ± 15 mm
- Regularitat superficial de la capa de rodadura: <= 5 dm2/hm
- Regularitat superficial de les altres capes: <= 10 dm2/hm

2.- CONDICIONS DEL PROCÉS D'EXECUCIÓ
La capa no s'ha d'estendre fins que s'hagi comprovat que la superfície sobre la que ha d'assentar-se té les condicions de qualitat i formes previstes, amb les toleràncies establertes. Si en aquesta superfície hi ha defectes o irregularitats que excedeixen les tolerables, s'han de corregir abans de l'execució de la partida d'obra, d'acord amb les instruccions de la DF.
Els treballs s'han de realitzar amb les precaucions necessàries per tal de no malmetre les capes del paviment circundant.
Abans d'estendre el reg, s'han d'eliminar els excessos de betum del paviment bituminós antic i s'han de reparar els desperfectes que puguin impedir una perfecta unió entre les capes bituminoses.
En una segona aplicació es pot rectificar afegint lligant on falti o absorbint l'excés estenent una dotació de sorra capaç d'absorbir el lligant.
El granulat ha de ser de sorra natural procedent de piconat o mescla de granulats. Ha de passar, en la seva totalitat, pel tamís 5 mm (UNE 7-050).
La superfície per regar ha de ser neta i sense material engrunat.
La temperatura d'aplicació del lligant ha de ser la corresponent a una viscositat de 20 a 100 segons Saybolt Furol.
S'han de protegir els elements constructius o accessoris de l'entorn, per tal que quedin nets una vegada aplicat el reg.
S'ha de prohibir el trànsit fins que hagi acabat el curat o la ruptura del lligant.
El reg ha d'estar curat i ha de conservar tota la capacitat d'unió amb la mescla. No pot tenir restes de fluidificants o aigua a la superfície.
L'estesa de la mescla s'ha de fer mecànicament començant per la vora inferior de la capa i amb la major continuïtat possible.
Si l'estesa de la mescla es fa per franges, en compactar una d'aquestes s'ha d'ampliar la zona de piconatge per a què inclogui, com a mínim, 15 cm de l'anterior.
Les irregularitats que excedeixin les toleràncies especificades, i les zones que retinguin aigua sobre la superfície, s'han de corregir segons les instruccions de la DF.
S'han de suspendre els treballs quan la temperatura sigui inferior a 5°C o en cas de pluja.
Els junts han de tenir la mateixa textura, densitat i acabat que la resta de la capa.
La temperatura de la mescla en el moment de la seva estesa no ha de ser inferior a la de la fórmula de treball.
La compactació ha de començar a la temperatura més alta possible que pugui suportar una càrrega.
S'ha de realitzar amb un corró vibratori autopropulsat i de forma contínua. Les possibles irregularitats s'han de corregir manualment.
S'ha de cuidar que els elements de compactació estiguin nets i, si és precís, humits.
Els junts han de ser verticals i han de tenir una capa uniforme i fina de reg d'adherència.
La nova mescla s'ha d'estendre contra el junt, s'ha de piconar i allisar amb elements adequats i calents, abans de permetre el pas de l'equip de piconatge. Els junts transversals de les capes de rodadura s'han de piconar transversalment.
No s'ha d'autoritzar el pas de vehicles i maquinària fins que la mescla no estigui piconada, a la temperatura ambient i amb la densitat adequada.
3.- UNITAT I CRITERI D'AMIDAMENT
m2 de superfície amidada segons les especificacions de la DT.
4.- NORMATIVA DE COMPLIMENT OBLIGATORI
Orden de 6 de febrero de 1976 por la que se aprueba el Pliego de Prescripciones Técnicas Generales para Obras de Carreteras y Puentes (PG-3).

P9 FERMS I PAVIMENTS

P9V ESGLAONS

P9V4- ESGLAÓ DE FUSTA, COL·LOCAT (D)

0.- ELEMENTS QUE CONTEMPLA EL PLEC

P9V4-H9E0.

1.- DEFINICIÓ I CONDICIONS DE LES PARTIDES D'OBRA EXECUTADES
Esglaó format amb peces de fusta massissa col·locades amb fixacions mecàniques.
L'execució de la unitat d'obra inclou les operacions següents:
- Preparació i comprovació de la superfície de recolzament
- Replanteig de les peces i de les fixacions
- Col·locació de les peces amb fixacions mecàniques
- Neteja de l'esglaó acabat

CONDICIONS GENERALS:
L'esglaó ha d'estar horitzontal i a nivell.
En l'esglaó col·locat no hi ha d'haver peces esquerdades, esberlades, estellades, descantonades, amb cops ni d'altres defectes superficials apreciables.
No ha de tenir nusos en els cantells i a l'interior de la peça no han de ser saltadissos.
Les peces s'han de col·locar a tocar.
No hi ha d'haver ressalts entre les peces.
La superfície acabada ha de tenir la textura i el color uniformes.
Les peces han d'estar recolzades i fixades mecànicament al suport, formant una superfície plana i llisa.
Els acords de peces en angle s'han de fer a biaix de cartabò.
El vol de la peça d'estesa sobre el davanter i l'acord per l'extrem contrari s'han d'ajustar a les especificacions de la DT
El cap del vis ha de quedar ocult, el forat i els junts entre les peces han d'estar massillats.
Toleràncies d'execució:
- Planor: ± 4 mm/2 m
- Planor de les celles: ± 1 mm
- Horitzontalitat: ± 0,5%
- Fals escaire: ± 5 mm

2.- CONDICIONS DEL PROCÉS D'EXECUCIÓ
En el moment de la col·locació, la fusta ha de tenir una humitat no superior al 8% en zones de l'interior i del 12% en zones del litoral.
La fusta ha de tenir un envelliment natural com a mínim de 6 mesos o s'hauran d'haver estabilitzat les seves tensions.
Abans de la col·locació cal aplicar un tractament amb un protector químic insecticida-fungicida.
3.- UNITAT I CRITERI D'AMIDAMENT
m d'esglaó amidat segons les especificacions de la DT.
4.- NORMATIVA DE COMPLIMENT OBLIGATORI
No hi ha normativa de compliment obligatori.

PB PROTECCIONS I SENYALITZACIÓ

PB1 BARANES

PB17- BARANA DE FUSTA, COL·LOCADA

0.- ELEMENTS QUE CONTEMPLA EL PLEC

PB17-FHRO.

1.- DEFINICIÓ I CONDICIONS DE LES PARTIDES D'OBRA EXECUTADES
Baranes constituïdes per un conjunt de perfils que formen el bastidor i l'ampit de la barana, col·locades en la seva posició definitiva i ancorada amb morter de ciment o formigó o amb fixacions mecàniques.
S'han considerat els tipus següents:
- Baranes de fusta ancorades amb cargols

L'execució de la unitat d'obra inclou les operacions següents:

Baranes de fusta:
- Replanteig de la barana
- Fixació dels suports a la base amb cargols
CONDICIONS GENERALS:
La protecció instal·lada ha de reunir les mateixes condicions exigides a l'element simple.
Ha d'estar anivellada, ben aplomada i en la posició prevista en la DT.
L'alçària des del nivell del paviment fins el travesser superior, ha de ser l'especificada en el projecte o la indicada per la DF.
En els trams esglaonats, l'esglaonament de la barana s'ha d'efectuar a una distància >= 50 cm de l'element que provoqui l'esmentada variació d'alçada.
L'estructura pròpia de la barana ha de resistir una força horitzontal, uniformement distribuïda, que es considerarà aplicada a 1,2 m o sobre la vora superior de l'element, si aquest està situat a menys alçada. El valor característic de la de força ha de ser de:
- Categoria d'ús C5: 3 kN/m
- Categories d'ús C3, C4, E, F: 1,6 kN/m
- Resta de categories: 0,8 kN/m
(Les categories d'ús es defineixen en l'apartat 3.1.1 del CTE DB SE AE)
La part inferior de les baranes de les escales de les zones destinades al públic en establiments d'ús comercial o d'ús pública concurrència, en zones comunes d'edificis d'ús residencial habitatge o en escoles infantils, ha d'estar separada una distància de 50 mm com a màxim de la línea d'inclinació de l'escala.
Toleràncies d'execució:
- Replanteig: ± 10 mm
- Horitzontalitat: ± 5 mm
- Aplomat: ± 5 mm/m
BARANA DE FUSTA:
Ha d'estar subjectada sòlidament al suport amb fixacions mecàniques.
Sempre que sigui possible s'han de fixar els travessers superiors a les parets laterals.
2.- CONDICIONS DEL PROCÉS D'EXECUCIÓ
CONDICIONS GENERALS:
No s'ha de treballar amb pluja, neu o vent superior a 50 km/h.
Els ancoratges han de garantir la protecció contra empentes i cops durant tot el procés d'instal·lació i, alhora, han de mantenir l'aplomat de l'element fins que quedi fixat definitivament al suport.
3.- UNITAT I CRITERI D'AMIDAMENT
m de llargària amidada segons les especificacions de la DT.
4.- NORMATIVA DE COMPLIMENT OBLIGATORI
Documento Básico de Seguridad de utilización DB-SU, parte II del CTE, aprobado por el Real Decreto 314/2006.
* Orden de 15 de noviembre de 1976, por la que se aprueba la Norma Tecnológica de la Edificación. NTE-FDB/1976: Fachadas. Defensas. Barandillas.
5.- CONDICIONS DE CONTROL D'EXECUCIÓ I DE L'OBRA ACABADA
CONTROL D'EXECUCIÓ. OPERACIONS DE CONTROL:

PB PROTECCIONS I SENYALITZACIÓ

PBA SENYALITZACIÓ HORITZONTAL

PBA2- PINTAT DE MARQUES SUPERFICIALS

0.- ELEMENTS QUE CONTEMPLA EL PLEC

PBA2-FIHV.

1.- DEFINICIÓ I CONDICIONS DE LES PARTIDES D'OBRA EXECUTADES
Pintat sobre paviment de marques vials, formant línies o signes, amb finalitats informatives i reguladores del trànsit.
S'han considerat les marques següents:
- Marques superficials
S'han considerat els llocs d'aplicació següents:
- Vials públics

- Vials privats
En actuacions de reparació, s'han considerat els graus de dificultat següents:
- Grau de dificultat associat a la mobilitat en l'actuació: - Sense dificultat de mobilitat: actuacions en què hi ha una interferència pròpia de l'entorn on es desenvolupen. - Amb dificultat de mobilitat: actuacions en entorns amb dificultat de mobilitat i/o amb el material aplegat lluny de la zona de treball: - Actuacions amb dificultat d'accessibilitat, per la poca mobilitat de la maquinària, per l'elevada presència de guals particulars i passos de vianants, per la impossibilitat d'ubicar una plataforma de treball lateral, per la impossibilitat d'ocupació de la calçada per fer l'aplec de materials que impliqui fer l'actuació per fases per tal de mantenir el pas de vianants i/o per estar en una zona amb tràfic rodat important - Actuacions en les què els materials estan aplegats lluny de la zona de treball per manca d'espai en la proximitat d'on s'executen les tasques.
- Grau de dificultat associat a l'àmbit de l'actuació en funció de l'amplària de la vorera, calçada o plataforma única
- Grau de dificultat associat a la presència d'elements externs a l'actuació: - Sense afectació per serveis o elements de mobiliari urbà: actuacions sense serveis (canalitzacions d'aigua, semàfors, enllumenat, etc.) ni elements urbans de grans dimensions (marquesines, mòduls d'aparcament de bicicletes, etc.) que interfereixin (o que puguin interferir) en les tasques - Amb afectació per serveis o elements de mobiliari urbà: actuacions amb serveis (canalitzacions d'aigua, semàfors, enllumenat, etc.) o elements urbans de grans dimensions (marquesines, mòduls d'aparcament de bicicletes, etc) que interfereixen en les tasques.
- Grau de dificultat associat a l'abast de l'actuació
L'execució de la unitat d'obra inclou les operacions següents:
- Preparació de la superfície existent
- Replanteig i premarcat
- Aplicació de la marca vial
- Proteccions provisionals durant l'aplicació i el temps d'assecat
CONDICIONS GENERALS:
Les marques vials utilitzades seran, d'acord amb la norma UNE-EN 1436, dels següents tipus:
- En funció de la seva vida útil: - Permanents (P) - Temporals (T)
- En funció de la visibilitat nocturna o propietats de retrorreflexió: - Tipus 0 (NR): no retrorreflectants - Tipus I (R): retrorreflectants en sec - Tipus II (RW): retrorreflectants en sec i amb humitat - Tipus II (RR): retrorreflectants en sec, amb humitat i amb pluja
- En funció de les seves propietats de resistència al lliscament: - Estructurades (E) - No estructurades (NE)
- En funció d'altres usos especials: - Sonores (S) - Fàcils d'eliminar (F) - De emmarcar (B) - Emmascaradora (M) - En forma de tauler d'escacs (D)
- En funció de la forma d'aplicació: - Marques vials "in situ" - Marques vials prefabricades
La marca vial o sistema de senyalització horitzontal estarà formada per un material base i en el seu cas, unes addicions de materials de pre-barrejat i/o de post-barrejat en les proporcions indicades a les instruccions d'aplicació del sistema.
El material base estarà constituït per pintures, plàstics en fred o per termoplàstics.
Els requisits essencials de les marques vials; visibilitat nocturna, visibilitat diürna, resistència al lliscament i color, han de complir les especificacions de la UNE-EN 1436 i es determinaran amb els mètodes establerts en aquesta norma.
Les marques tindran el color, forma, dimensions i ubicació indicades a la DT.
Han de tenir les vores netes i ben perfilades.
La capa de pintura ha de ser clara, uniforme i duradera.
Dosificació estàndard del material base per a marques vials permanents:
- Pintures: 720 g/m2
- Termoplàstics en capa fina: 3000 g/m2
- Termoplàstics en capa gruixuda: 5000 g/m2
- Plàstics en fred en dos components en capa fina: 1000 g/m2
- Plàstics en fred en dos components en capa gruixuda: 3000 g/m2
Toleràncies d'execució:
- Replanteig: ± 3,0 cm
- Dosificació de pintura i microesferes: - 0%, + 20%
MARQUES VIALS RETRORREFLECTANTS:
El material base de la marca vial portarà incorporades, per pre-barrejat i/o post-barrejat, microesferes de vidre que li conferiran el caràcter retrorreflectant.
La retrorreflexió de la marca vial en condicions d'humitat o de pluja es podrà reforçar mitjançant propietats especials en la seva textura superficial, microesferes de vidre gruixudes, o altres mitjans.
Dosificació estàndard de microesferes de vidre i càrregues antilliscants de post-barrejat afegides al material base:
- Pintures: 480 g/m2
- Termoplàstics en capa fina: 500 g/m2
- Termoplàstics en capa gruixuda: 500 g/m2

- Plàstics en fred en dos components en capa fina: 500 g/m2
- Plàstics en fred en dos components en capa gruixuda: 500 g/m2

MARQUES VIALS EN CARRETERES:

Les marques vials utilitzades a la xarxa de carreteres de l'Estat seran, d'acord amb la norma UNE-EN 1436, dels següents tipus:

- En funció de la seva vida útil: - Permanents (P): de color blanc, utilitzades en la senyalització horitzontal de carreteres amb trànsit convencional.
- En funció de la visibilitat nocturna o propietats de retrorreflexió: - Tipus II (RW): marca vial estructurada o no, dissenyada per a mantenir la retrorreflexió en sec i amb humitat. - Tipus II (RR): marca vial estructurada dissenyada per a mantenir la retrorreflexió en sec, amb humitat i pluja.
- En funció d'altres usos especials: - Sonores (S): marca vial amb ressalts que produeix efectes sonors i mecànics (vibracions). Seran permanents i de tipus II (RR). - De emmarcar (B): marca vial permanent de color negre, utilitzada a l'emmarcat de marques vials per a millorar el seu contrast. - En forma de taulell d'escacs (D): marca vial permanent de color vermell, utilitzada per a senyalització d'accés a un llit de frenada.

Els requisits de comportament de les marques vials compliran amb les característiques especificades a la taula 700.2a del PG 3 vigent, per a les de color blanc i a les taules 700.2.b i 700.2.c per a les de color negre i vermell respectivament.

La marca vial tindrà la classe de durabilitat adequada a les característiques de la carretera a la que s'ha d'aplicar. En funció del factor de desgast, calculat segons les especificacions de l'article 700.3.4.1 del PG 3 vigent, la durabilitat dels requisits, assajada d'acord amb la norma UNE-EN 13197, complirà:

- Marques vials de colors blanc i negre: classes P5, P6 o P7
- Marques vials de color vermell: >= classe P4

El material base de la marca vial i la seva forma d'aplicació seran compatibles amb el suport sobre el que s'ha d'aplicar:

- En actuacions de repintat: complirà els criteris de compatibilitat amb la marca vial existent, d'acord amb la taula 700.9 del PG 3 vigent.
- En aplicacions sobre paviment nou: serà conforme amb els criteris establerts a la taula 700.10 del PG 3 vigent.

Els requisits de comportament de les marques vials, durant el període de garantia, han de complir amb les característiques especificades a la taula 700.11 del PG 3 vigent, per a les de color blanc i a les taules 700.2.b i 700.2.c per a les de color negre i vermell respectivament.

2.- CONDICIONS DEL PROCÉS D'EXECUCIÓ

CONDICIONS GENERALS:

S'ha de treballar a una temperatura entre 5° i 40°C i amb vents inferiors a 25 km/h.

No podrà aplicar-se la marca vial:

- Quan la temperatura del substrat no superi almenys en 3°C al punt de rosada.
- Quan el paviment estigui humit.

Abans de començar les feines, la DF ha d'aprovar l'equip, les mesures de protecció del trànsit i les senyalitzacions auxiliars.

No s'iniciaran obres que afectin a la lliure circulació sense haver col·locat la corresponent senyalització, abalisament i, en el seu cas, defenses. La seva forma, suport, colors, pictogrames i dimensions es correspondran amb l'establert a la Norma de Carreteres 8.3.- IC i catàleg d'Elements de Senyalització, Abalisament i Defensa per a circulació vial.

L'aplicació de la marca vial es realitzarà d'acord amb les instruccions del sistema de senyalització vial horitzontal, subministrat pel fabricant, que inclouran com a mínim:

- Identificació del fabricant
- Dosificacions
- Tipus i proporcions de materials de post-barrejat, en el seu cas
- Necessitat o no de microesferes de vidre de pre-barrejat

La maquinària i equips de posada en obra de marques vials compliran els requisits que estableix l'article 700.5 del PG 3 vigent i es classificaran i caracteritzaran segons el que especifica la norma UNE 135277-1.

El compliment d'aquests requisits s'haurà d'acreditar mitjançant la presentació de la declaració del contractista, que per a cada màquina a utilitzar ha d'incloure la següent informació, d'acord amb la norma UNE 135277-1:

- Fitxa tècnica de cada màquina
- Requisits associats a cada classe de màquina
- Identificació dels elements de la màquina

Abans del començament de cada unitat d'obra, inclosos amples diferents de línies i per a cada equip, s'ha de procedir, sota la supervisió de la DF, a l'ajust de la maquinària per a determinar els paràmetres d'aplicació d'acord amb el que especifica la norma UNE 135277-1, i s'elevarà acta de cada un dels ajustos realitzats.

S'han de preveure sistemes de drenatge per a evitar que les marques vials aplicades siguin la causa de la formació d'una pel·lícula d'aigua sobre el paviment.

La superfície on s'ha d'aplicar la pintura ha d'estar neta, sense materials no adherits i completament seca.

Quan el sistema de senyalització vial horitzontal no sigui compatible amb el substrat (paviment o marca vial antiga), es procedirà a l'esborrat de la marca vial existent, o a l'aplicació d'una imprimació o d'un tractament superficial adequat, segons el parer de la DF, per a garantir aquesta compatibilitat.

En el cas de superfícies de formigó, no han de quedar restes de productes o materials utilitzats per al curat del formigó.

Quan el factor de luminància del paviment sigui > 0,15, segons UNE-EN 1436, s'emmarcarà la marca vial amb una marca d'emmarcar pintada a banda i banda amb un ample igual a la meitat del corresponent a la marca vial existent.

Si la superfície a pintar és un morter o formigó, no presentarà eflorescències, ni reaccions alcalines.

Si la superfície on s'aplica la pintura és llisa i no té prou adherència amb la pintura, s'ha de fer un tractament per a donar-li un grau d'adherència suficient.

Si la superfície presenta defectes o forats, s'han de corregir abans d'aplicar la pintura, utilitzant material del mateix tipus que el paviment existent.

Abans d'aplicar la pintura s'ha de fer un replanteig topogràfic, que serà aprovat per la DF.

S'han de protegir les marques del trànsit durant el procés inicial d'assecat.

3.- UNITAT I CRITERI D'AMIDAMENT

MARQUES SUPERFICIALS:

m2 de superfície pintada, segons les especificacions de la DT, mesurant la superfície realment executada sobre el paviment.

Aquesta partida inclou les operacions auxiliars de neteja i acondicionament del paviment a pintar.

4.- NORMATIVA DE COMPLIMENT OBLIGATORI

VIALS PÚBLICS:

Orden de 16 de julio de 1987 por la que se aprueba la Norma 8.2-IC Marcas Viales, de la Instrucción de carreteras.

* Orden de 6 de febrero de 1976 por la que se aprueba el Pliego de Prescripciones Técnicas Generales para Obras de Carreteras y Puentes (PG-3).
* Orden FOM/2523/2014, de 12 de diciembre, por la que se actualizan determinados artículos del Pliego de Prescripciones Técnicas Generales para Obras de Carreteras y Puentes, relativos a materiales básicos, a firmes y pavimentos, y a señalización, balizamiento y sistemas de contención de vehículos (PG-3).
* Orden FOM/510/2018, de 8 de mayo, por la que se modifica la Orden FOM/2523/2014, de 12 de diciembre, por la que se actualizan determinados artículos del Pliego de Prescripciones Técnicas Generales para Obras de Carreteras y Puentes, relativos a materiales básicos, a firmes y pavimentos, y a señalización, balizamiento y sistemas de contención de vehículos (PG-3).
* Guía para el proyecto y ejecución de obras de señalización horizontal
* UNE-EN 1436:2009+A1:2009 Materiales para señalización vial horizontal. Comportamiento de las marcas viales aplicadas sobre la calzada.

VIALS PRIVATS:

No hi ha normativa de compliment obligatori.

5.- CONDICIONS DE CONTROL D'EXECUCIÓ I DE L'OBRA ACABADA

CONTROL D'EXECUCIÓ. OPERACIONS DE CONTROL:

Els punts de control més destacables són els següents:

- Revisió de les condicions d'emmagatzematge i conservació dels materials.
- Revisió de la data de fabricació dels materials.
- Revisió del part diari lliurat pel contractista, que inclou, com a mínim la següent informació:
- Referència dels lots i dosificacions dels materials consumits. - Condicions (temperatura, pressió, etc...) utilitzades en els equips d'aplicació. - Tipus i dimensions de la marca vial.
- Localització i referència sobre el paviment de les marques vials. - Data de posada en obra.
- Temperatura i humitat relativa al començament i a meitat de la jornada de treball. - Observacions i incidències que puguin influir en la vida útil o característiques de la marca vial aplicada.
- Comprovació del compliment de les dosificacions especificades.
- Inspeccions per a verificar la informació inclosa en el part d'obra i a l'acta d'ajust de la maquinària.

Els controls es realitzaran d'acord amb l'apartat 700.8.3 del PG 3 vigent.

CONTROL D'EXECUCIÓ. CRITERIS DE PRESA DE MOSTRES:

Durant l'aplicació de la pintura, la presa de mostres per a comprovació de les dosificacions es realitzarà d'acord amb el que estableix l'article 700.8.3.3 del PG 3 vigent.

CONTROL D'EXECUCIÓ. INTERPRETACIÓ DE RESULTATS I ACTUACIONS EN CAS D'INCOMPLIMENT:

Es rebutjaran les marques vials aplicades d'un mateix tipus quan es donin els següents supòsits:

- Els materials aplicats no es corresponen amb els aplegats.
- La maquinària utilitzada no compleix els requisits especificats a l'article 700.5.2 del PG 3 vigent.
- Les condicions de posada en obra no es corresponen amb les aprovades a l'acta d'ajust de l'obra.
- El valor mitjà de la dosificació de cada material és inferior a les dosificacions especificades.
- El coeficient de variació de la dosificació del material aplicat supera el 20%.

El Contractista executarà de nou, a càrrec seu, les marques vials que hagin estat rebutjades.

CONTROL DE L'OBRA ACABADA. OPERACIONS DE CONTROL:
Durant el període de garantia (2 anys a partir de la data d'aplicació) es realitzaran controls periòdics de les marques vials per a verificar, in situ, si compleixen els requisits especificats.
Els controls es realitzaran de forma puntual, de manera contínua, o amb els dos mètodes:
- Mètode d'assaig puntual: - Es realitzarà amb equips portàtils. - Es verificaran les característiques especificades a la taula 700.12 del PG 3 vigent, incloent, com a mínim, el coeficient de luminància retrorreflexada en sec.
- Mètode d'assaig continu: - Es realitzarà amb equips dinàmics d'alt rendiment, segons UNE-EN 1436. - Es verificarà, com a mínim, el coeficient de luminància retrorreflexada en sec. - La DF podrà sol·licitar la mesura del coeficient de fricció o altres característiques addicionals.
CONTROL DE L'OBRA ACABADA. CRITERIS DE PRESA DE MOSTRES:
Els controls es realitzaran segons les instruccions de la DF, que durant el període de garantia podrà sol·licitar la realització de comprovacions de les característiques de les marques vials en qualsevol moment i tantes vegades com consideri oportú.
CONTROL DE L'OBRA ACABADA. INTERPRETACIÓ DE RESULTATS I ACTUACIONS EN CAS D'INCOMPLIMENT:
Es rebutjaran les marques vials que no compleixin, durant el període de garantia, els requisits de comportament especificats a les taules 700.11, 700.2b i 700.2c del PG3 vigent, per als colors blanc, negre i vermell respectivament.
El Contractista repintarà de nou, a càrrec seu, les marques vials que hagin estat rebutjades.

PB PROTECCIONS I SENYALITZACIÓ

PBA SENYALITZACIÓ HORITZONTAL

PBA3- PINTAT DE MARQUES LONGITUDINALS

0.- ELEMENTS QUE CONTEMPLA EL PLEC

PBA3-DXJB,PBA3-DXJT.

1.- DEFINICIÓ I CONDICIONS DE LES PARTIDES D'OBRA EXECUTADES
Pintat sobre paviment de marques vials, formant línies o signes, amb finalitats informatives i reguladores del trànsit.
S'han considerat les marques següents:
- Marques longitudinals
S'han considerat els llocs d'aplicació següents:
- Vials públics
- Vials privats
L'execució de la unitat d'obra inclou les operacions següents:
- Preparació de la superfície existent
- Replanteig i premarcat
- Aplicació de la marca vial
- Proteccions provisionals durant l'aplicació i el temps d'assecat
CONDICIONS GENERALS:
Les marques vials utilitzades seran, d'acord amb la norma UNE-EN 1436, dels següents tipus:
- En funció de la seva vida útil: - Permanents (P) - Temporals (T)
- En funció de la visibilitat nocturna o propietats de retrorreflexió: - Tipus 0 (NR): no retrorreflectants - Tipus I (R): retrorreflectants en sec - Tipus II (RW): retrorreflectants en sec i amb humitat - Tipus II (RR): retrorreflectants en sec, amb humitat i amb pluja
- En funció de les seves propietats de resistència al lliscament: - Estructurades (E) - No estructurades (NE)
- En funció d'altres usos especials: - Sonores (S) - Fàcils d'eliminar (F) - De emmarcar (B) - Emmascaradora (M) - En forma de tauler d'escacs (D)
- En funció de la forma d'aplicació: - Marques vials "in situ" - Marques vials prefabricades
La marca vial o sistema de senyalització horitzontal estarà formada per un material base i en el seu cas, unes addicions de materials de pre-barrejat i/o de post-barrejat en les proporcions indicades a les instruccions d'aplicació del sistema.
El material base estarà constituït per pintures, plàstics en fred o per termoplàstics.
Els requisits essencials de les marques vials; visibilitat nocturna, visibilitat diürna, resistència al lliscament i color, han de complir les especificacions de la UNE-EN 1436 i es

determinaran amb els mètodes establerts en aquesta norma.
Les marques tindran el color, forma, dimensions i ubicació indicades a la DT.
Han de tenir les vores netes i ben perfilades.
La capa de pintura ha de ser clara, uniforme i duradera.
Dosificació estàndard del material base per a marques vials permanents:
- Pintures: 720 g/m2
- Termoplàstics en capa fina: 3000 g/m2
- Termoplàstics en capa gruixuda: 5000 g/m2
- Plàstics en fred en dos components en capa fina: 1000 g/m2
- Plàstics en fred en dos components en capa gruixuda: 3000 g/m2
Toleràncies d'execució:
- Replanteig: ± 3,0 cm
- Dosificació de pintura i microesferes: - 0%, + 20%
MARQUES VIALS RETRORREFLECTANTS:
El material base de la marca vial portarà incorporades, per pre-barrejat i/o post-barrejat, microesferes de vidre que li conferiran el caràcter retrorreflectant.
La retrorreflexió de la marca vial en condicions d'humitat o de pluja es podrà reforçar mitjançant propietats especials en la seva textura superficial, microesferes de vidre gruixudes, o altres mitjans.
Dosificació estàndard de microesferes de vidre i càrregues antilliscants de post-barrejat afegides al material base:
- Pintures: 480 g/m2
- Termoplàstics en capa fina: 500 g/m2
- Termoplàstics en capa gruixuda: 500 g/m2
- Plàstics en fred en dos components en capa fina: 500 g/m2
- Plàstics en fred en dos components en capa gruixuda: 500 g/m2
MARQUES VIALS EN CARRETERES:
Les marques vials utilitzades a la xarxa de carreteres de l'Estat seran, d'acord amb la norma UNE-EN 1436, dels següents tipus:
- En funció de la seva vida útil: - Permanents (P): de color blanc, utilitzades en la senyalització horitzontal de carreteres amb trànsit convencional.
- En funció de la visibilitat nocturna o propietats de retrorreflexió: - Tipus II (RW): marca vial estructurada o no, dissenyada per a mantenir la retrorreflexió en sec i amb humitat. - Tipus II (RR): marca vial estructurada dissenyada per a mantenir la retrorreflexió en sec, amb humitat i pluja.
- En funció d'altres usos especials: - Sonores (S): marca vial amb ressalts que produeix efectes sonors i mecànics (vibracions). Seran permanents i de tipus II (RR). - De emmarcar (B): marca vial permanent de color negre, utilitzada a l'emmarcat de marques vials per a millorar el seu contrast. - En forma de taulell d'escacs (D): marca vial permanent de color vermell, utilitzada per a senyalització d'accés a un llit de frenada.
Els requisits de comportament de les marques vials compliran amb les característiques especificades a la taula 700.2a del PG 3 vigent, per a les de color blanc i a les taules 700.2.b i 700.2.c per a les de color negre i vermell respectivament.
La marca vial tindrà la classe de durabilitat adequada a les característiques de la carretera a la que s'ha d'aplicar. En funció del factor de desgast, calculat segons les especificacions de l'article 700.3.4.1 del PG 3 vigent, la durabilitat dels requisits, assajada d'acord amb la norma UNE-EN 13197, complirà:
- Marques vials de colors blanc i negre: classes P5, P6 o P7
- Marques vials de color vermell: >= classe P4
El material base de la marca vial i la seva forma d'aplicació seran compatibles amb el suport sobre el que s'ha d'aplicar:
- En actuacions de repintat: complirà els criteris de compatibilitat amb la marca vial existent, d'acord amb la taula 700.9 del PG 3 vigent.
- En aplicacions sobre paviment nou: serà conforme amb els criteris establerts a la taula 700.10 del PG 3 vigent.
Els requisits de comportament de les marques vials, durant el període de garantia, han de complir amb les característiques especificades a la taula 700.11 del PG 3 vigent, per a les de color blanc i a les taules 700.2.b i 700.2.c per a les de color negre i vermell respectivament.
2.- CONDICIONS DEL PROCÉS D'EXECUCIÓ
CONDICIONS GENERALS:
S'ha de treballar a una temperatura entre 5° i 40°C i amb vents inferiors a 25 km/h.
No podrà aplicar-se la marca vial:
- Quan la temperatura del substrat no superi almenys en 3°C al punt de rosada.
- Quan el paviment estigui humit.
Abans de començar les feines, la DF ha d'aprovar l'equip, les mesures de protecció del trànsit i les senyalitzacions auxiliars.
No s'iniciaran obres que afectin a la lliure circulació sense haver col·locat la corresponent senyalització, abalisament i, en el seu cas, defenses. La seva forma, suport, colors, pictogrames i dimensions es correspondran amb l'establert a la Norma de Carreteres 8.3.- IC i catàleg d'Elements

de Senyalització, Abalisament i Defensa per a circulació vial.
L'aplicació de la marca vial es realitzarà d'acord amb les instruccions del sistema de senyalització vial horitzontal, subministrat pel fabricant, que inclouran com a mínim:
- Identificació del fabricant
- Dosificacions
- Tipus i proporcions de materials de post-barrejat, en el seu cas
- Necessitat o no de microesferes de vidre de pre-barrejat
La maquinària i equips de posada en obra de marques vials compliran els requisits que estableix l'article 700.5 del PG 3 vigent i es classificaran i caracteritzaran segons el que especifica la norma UNE 135277-1.
El compliment d'aquests requisits s'haurà d'acreditar mitjançant la presentació de la declaració del contractista, que per a cada màquina a utilitzar ha d'incloure la següent informació, d'acord amb la norma UNE 135277-1:
- Fitxa tècnica de cada màquina
- Requisits associats a cada classe de màquina
- Identificació dels elements de la màquina
Abans del començament de cada unitat d'obra, inclosos amples diferents de línies i per a cada equip, s'ha de procedir, sota la supervisió de la DF, a l'ajust de la maquinària per a determinar els paràmetres d'aplicació d'acord amb el que especifica la norma UNE 135277-1, i s'elevarà acta de cada un dels ajustos realitzats.
S'han de preveure sistemes de drenatge per a evitar que les marques vials aplicades siguin la causa de la formació d'una pel·lícula d'aigua sobre el paviment.
La superfície on s'ha d'aplicar la pintura ha d'estar neta, sense materials no adherits i completament seca.
Quan el sistema de senyalització vial horitzontal no sigui compatible amb el substrat (paviment o marca vial antiga), es procedirà a l'esborrat de la marca vial existent, o a l'aplicació d'una imprimació o d'un tractament superficial adequat, segons el parer de la DF, per a garantir aquesta compatibilitat.
En el cas de superfícies de formigó, no han de quedar restes de productes o materials utilitzats per al curat del formigó.
Quan el factor de luminància del paviment sigui > 0,15, segons UNE-EN 1436, s'emmarcarà la marca vial amb una marca d'emmarcar pintada a banda i banda amb un ample igual a la meitat del corresponent a la marca vial existent.
Si la superfície a pintar és un morter o formigó, no presentarà eflorescències, ni reaccions alcalines.
Si la superfície on s'aplica la pintura és llisa i no té prou adherència amb la pintura, s'ha de fer un tractament per a donar-li un grau d'adherència suficient.
Si la superfície presenta defectes o forats, s'han de corregir abans d'aplicar la pintura, utilitzant material del mateix tipus que el paviment existent.
Abans d'aplicar la pintura s'ha de fer un replanteig topogràfic, que serà aprovat per la DF.
S'han de protegir les marques del trànsit durant el procés inicial d'assecat.
3.- UNITAT I CRITERI D'AMIDAMENT
MARQUES LONGITUDINALS O MARQUES TRANSVERSALS:
m de llargària pintada, d'acord amb les especificacions de la DT i mesurat en l'eix de la marca sobre el paviment.
Aquesta partida inclou les operacions auxiliars de neteja i acondicionament del paviment a pintar.
4.- NORMATIVA DE COMPLIMENT OBLIGATORI
VIALS PÚBLICS:
Orden de 16 de julio de 1987 por la que se aprueba la Norma 8.2-IC Marcas Viales, de la Instrucción de carreteras.
* Orden de 6 de febrero de 1976 por la que se aprueba el Pliego de Prescripciones Técnicas Generales para Obras de Carreteras y Puentes (PG-3).
* Orden FOM/2523/2014, de 12 de diciembre, por la que se actualizan determinados artículos del Pliego de Prescripciones Técnicas Generales para Obras de Carreteras y Puentes, relativos a materiales básicos, a firmes y pavimentos, y a señalización, balizamiento y sistemas de contención de vehículos (PG-3).
* Orden FOM/510/2018, de 8 de mayo, por la que se modifica la Orden FOM/2523/2014, de 12 de diciembre, por la que se actualizan determinados artículos del Pliego de Prescripciones Técnicas Generales para Obras de Carreteras y Puentes, relativos a materiales básicos, a firmes y pavimentos, y a señalización, balizamiento y sistemas de contención de vehículos (PG-3).
* Guía para el proyecto y ejecución de obras de señalización horizontal
* UNE-EN 1436:2009+A1:2009 Materiales para señalización vial horizontal. Comportamiento de las marcas viales aplicadas sobre la calzada.
VIALS PRIVATS:
No hi ha normativa de compliment obligatori.
5.- CONDICIONS DE CONTROL D'EXECUCIÓ I DE L'OBRA ACABADA
CONTROL D'EXECUCIÓ. OPERACIONS DE CONTROL:
Els punts de control més destacables són els següents:
- Revisió de les condicions d'emmagatzematge i conservació dels materials.

- Revisió de la data de fabricació dels materials.
- Revisió del part diari lliurat pel contractista, que inclou, com a mínim la següent informació:
- Referència dels lots i dosificacions dels materials consumits. - Condicions (temperatura, pressió, etc...) utilitzades en els equips d'aplicació. - Tipus i dimensions de la marca vial.
- Localització i referència sobre el paviment de les marques vials. - Data de posada en obra.
- Temperatura i humitat relativa al començament i a meitat de la jornada de treball. - Observacions i incidències que puguin influir en la vida útil o característiques de la marca vial aplicada.
- Comprovació del compliment de les dosificacions especificades.
- Inspeccions per a verificar la informació inclosa en el part d'obra i a l'acta d'ajust de la maquinària.
Els controls es realitzaran d'acord amb l'apartat 700.8.3 del PG 3 vigent.
CONTROL D'EXECUCIÓ. CRITERIS DE PRESA DE MOSTRES:
Durant l'aplicació de la pintura, la presa de mostres per a comprovació de les dosificacions es realitzarà d'acord amb el que estableix l'article 700.8.3.3 del PG 3 vigent.
CONTROL D'EXECUCIÓ. INTERPRETACIÓ DE RESULTATS I ACTUACIONS EN CAS D'INCOMPLIMENT:
Es rebutjaran les marques vials aplicades d'un mateix tipus quan es donin els següents supòsits:
- Els materials aplicats no es corresponen amb els aplegats.
- La maquinària utilitzada no compleix els requisits especificats a l'article 700.5.2 del PG 3 vigent.
- Les condicions de posada en obra no es corresponen amb les aprovades a l'acta d'ajust de l'obra.
- El valor mitjà de la dosificació de cada material és inferior a les dosificacions especificades.
- El coeficient de variació de la dosificació del material aplicat supera el 20%.
El Contractista executarà de nou, a càrrec seu, les marques vials que hagin estat rebutjades.
CONTROL DE L'OBRA ACABADA. OPERACIONS DE CONTROL:
Durant el període de garantia (2 anys a partir de la data d'aplicació) es realitzaran controls periòdics de les marques vials per a verificar, in situ, si compleixen els requisits especificats.
Els controls es realitzaran de forma puntual, de manera contínua, o amb els dos mètodes:
- Mètode d'assaig puntual: - Es realitzarà amb equips portàtils. - Es verificaran les característiques especificades a la taula 700.12 del PG 3 vigent, incloent, com a mínim, el coeficient de luminància retrorreflexada en sec.
- Mètode d'assaig continu: - Es realitzarà amb equips dinàmics d'alt rendiment, segons UNE-EN 1436. - Es verificarà, com a mínim, el coeficient de luminància retrorreflexada en sec. - La DF podrà sol·licitar la mesura del coeficient de fricció o altres característiques addicionals.
CONTROL DE L'OBRA ACABADA. CRITERIS DE PRESA DE MOSTRES:
Els controls es realitzaran segons les instruccions de la DF, que durant el període de garantia podrà sol·licitar la realització de comprovacions de les característiques de les marques vials en qualsevol moment i tantes vegades com consideri oportú.
CONTROL DE L'OBRA ACABADA. INTERPRETACIÓ DE RESULTATS I ACTUACIONS EN CAS D'INCOMPLIMENT:
Es rebutjaran les marques vials que no compleixin, durant el període de garantia, els requisits de comportament especificats a les taules 700.11, 700.2b i 700.2c del PG3 vigent, per als colors blanc, negre i vermell respectivament.
El Contractista repintarà de nou, a càrrec seu, les marques vials que hagin estat rebutjades.

PB PROTECCIONS I SENYALITZACIÓ

PBB SENYALITZACIÓ VERTICAL

PBBB- SENYAL INFORMATIU, COL·LOCAT

0.- ELEMENTS QUE CONTEMPLA EL PLEC

PBBB-DVKC.

1.- DEFINICIÓ I CONDICIONS DE LES PARTIDES D'OBRA EXECUTADES
Elements per a senyalització vertical de vials fixats al seu suport.
S'han considerat els elements següents:
- Plaques amb senyals d'informació
S'han considerat els llocs de col·locació següents:
- Vials públics
- Vials d'ús privat

En actuacions de reparació, s'han considerat els graus de dificultat següents:
- Grau de dificultat associat a la mobilitat en l'actuació: - Sense dificultat de mobilitat: actuacions en què hi ha una interferència pròpia de l'entorn on es desenvolupen. - Amb dificultat de mobilitat: actuacions en entorns amb dificultat de mobilitat i/o amb el material aplegat lluny de la zona de treball: - Actuacions amb dificultat d'accessibilitat, per la poca mobilitat de la maquinària, per l'elevada presència de guals particulars i passos de vianants, per la impossibilitat d'ubicar una plataforma de treball lateral, per la impossibilitat d'ocupació de la calçada per fer l'aplec de materials que impliqui fer l'actuació per fases per tal de mantenir el pas de vianants i/o per estar en una zona amb tràfic rodat important - Actuacions en les què els materials estan aplegats lluny de la zona de treball per manca d'espai en la proximitat d'on s'executen les tasques.
- Grau de dificultat associat a l'àmbit de l'actuació en funció de l'amplària de la vorera, calçada o plataforma única
- Grau de dificultat associat a la presència d'elements externs a l'actuació: - Sense afectació per serveis o elements de mobiliari urbà: actuacions sense serveis (canalitzacions d'aigua, semàfors, enllumenat, etc.) ni elements urbans de grans dimensions (marquesines, mòduls d'aparcament de bicicletes, etc.) que interfereixin (o que puguin interferir) en les tasques - Amb afectació per serveis o elements de mobiliari urbà: actuacions amb serveis (canalitzacions d'aigua, semàfors, enllumenat, etc.) o elements urbans de grans dimensions (marquesines, mòduls d'aparcament de bicicletes, etc) que interfereixen en les tasques.
- Grau de dificultat associat a l'abast de l'actuació
L'execució de la unitat d'obra inclou les operacions següents:
- Replanteig
- Fixació del senyal al suport
- Comprovació de la visibilitat del senyal
- Correcció de la posició si fos necessària
CONDICIONS GENERALS:
L'element ha d'estar fixat al suport, a la posició indicada a la DT, amb les modificacions introduïdes al replanteig previ, aprovades per la DF.
Ha de resistir un esforç d'1 kN aplicats al seu centre de gravetat, sense que es produeixin variacions de la seva orientació.
S'ha de situar en un pla vertical, perpendicular a l'eix de la calçada.
Toleràncies d'execució:
- Verticalitat: ± 1°
VIALS PÚBLICS:
Ha de ser visible des d'una distància de 70 m o des de la zona de parada d'un automòbil, tot i que hi hagi un camió situat per davant a 25 m.
Aquesta visibilitat s'ha de mantenir de nit, amb les llums curtes.
Distància a la calçada: >= 50 cm
PLAQUES AMB SENYALS DE PERILL, PRECEPTIVES, DE REGULACIÓ I D'INFORMACIÓ I RÈTOLS:
La distància al pla del paviment ha de ser >= 1 m, mesurat per la part més baixa de l'indicador.
2.- CONDICIONS DEL PROCÉS D'EXECUCIÓ
No s'han de produir danys a la pintura, ni bonys a la planxa durant el procés de fixació.
No s'ha de foradar la planxa per fixar-la. S'han d'utilitzar els forats existents.
Els elements auxiliars de fixació han de complir les característiques indicades en les normes UNE 135312 i UNE 135314.
3.- UNITAT I CRITERI D'AMIDAMENT
PLAQUES AMB SENYALS DE PERILL, PRECEPTIVES, DE REGULACIÓ, D'INFORMACIÓ I COMPLEMENTÀRIES, I CAIXETINS DE RUTA:
Unitat de quantitat realment col·locada a l'obra segons les especificacions de la DT, i aprovada per la DF.
4.- NORMATIVA DE COMPLIMENT OBLIGATORI
VIALS PÚBLICS:
* Orden de 6 de febrero de 1976 por la que se aprueba el Pliego de Prescripciones Técnicas Generales para Obras de Carreteras y Puentes (PG-3).
* Orden FOM/2523/2014, de 12 de diciembre, por la que se actualizan determinados artículos del Pliego de Prescripciones Técnicas Generales para Obras de Carreteras y Puentes, relativos a materiales básicos, a firmes y pavimentos, y a señalización, balizamiento y sistemas de contención de vehículos (PG-3).
Orden FOM/534/2014, de 20 de marzo, por la que se aprueba la norma 8.1-IC señalización vertical de la Instrucción de Carreteras.
VIALS PRIVATS:
No hi ha normativa de compliment obligatori.
5.- CONDICIONS DE CONTROL D'EXECUCIÓ I DE L'OBRA ACABADA
OPERACIONS DE CONTROL:
- Comprovació topogràfica de la situació i col·locació de tots els senyals.
- Inspecció visual de l'estat general dels senyals i la seva visibilitat.
- Per a cada senyal i cartell seleccionat: - Determinació de les característiques fotomètriques (coeficient de retrorreflexió) i colorimètriques (coordenades cromàtiques i factor de luminància)

en la zona retrorreflectant cada 20unitats. - Determinació de les característiques colorimètriques en la zona no retrorreflectant.
CRITERIS DE PRESA DE MOSTRES:
- Els controls es realitzaran segons les indicacions de la DF.
- El nombre de senyals i cartells seleccionats per a controlar, respondrà als criteris indicats en l'apartat de control de materials (S).
INTERPRETACIÓ DE RESULTATS I ACTUACIONS EN CAS D'INCOMPLIMENT:
- Els criteris d'acceptació i rebuig per a un lot de senyals o cartells del mateix tipus, es corresponen als indicats en l'apartat de control de materials (nivell 4,0).
Correcció de les irregularitats observades a càrrec del contractista.

PB PROTECCIONS I SENYALITZACIÓ

PBB SENYALITZACIÓ VERTICAL

PBBF- SENYAL DE PERILL DE FORMA CIRCULAR, COL·LOCAT

0.- ELEMENTS QUE CONTEMPLA EL PLEC

PBBF-DUJM.

1.- DEFINICIÓ I CONDICIONS DE LES PARTIDES D'OBRA EXECUTADES
Elements per a senyalització vertical de vials fixats al seu suport.
S'han considerat els elements següents:
- Plaques amb senyals de perill, preceptives i de regulació
S'han considerat els llocs de col·locació següents:
- Vials públics
- Vials d'ús privat
En actuacions de reparació, s'han considerat els graus de dificultat següents:
- Grau de dificultat associat a la mobilitat en l'actuació: - Sense dificultat de mobilitat: actuacions en què hi ha una interferència pròpia de l'entorn on es desenvolupen. - Amb dificultat de mobilitat: actuacions en entorns amb dificultat de mobilitat i/o amb el material aplegat lluny de la zona de treball: - Actuacions amb dificultat d'accessibilitat, per la poca mobilitat de la maquinària, per l'elevada presència de guals particulars i passos de vianants, per la impossibilitat d'ubicar una plataforma de treball lateral, per la impossibilitat d'ocupació de la calçada per fer l'aplec de materials que impliqui fer l'actuació per fases per tal de mantenir el pas de vianants i/o per estar en una zona amb tràfic rodat important - Actuacions en les què els materials estan aplegats lluny de la zona de treball per manca d'espai en la proximitat d'on s'executen les tasques.
- Grau de dificultat associat a l'àmbit de l'actuació en funció de l'amplària de la vorera, calçada o plataforma única
- Grau de dificultat associat a la presència d'elements externs a l'actuació: - Sense afectació per serveis o elements de mobiliari urbà: actuacions sense serveis (canalitzacions d'aigua, semàfors, enllumenat, etc.) ni elements urbans de grans dimensions (marquesines, mòduls d'aparcament de bicicletes, etc.) que interfereixin (o que puguin interferir) en les tasques - Amb afectació per serveis o elements de mobiliari urbà: actuacions amb serveis (canalitzacions d'aigua, semàfors, enllumenat, etc.) o elements urbans de grans dimensions (marquesines, mòduls d'aparcament de bicicletes, etc) que interfereixen en les tasques.
- Grau de dificultat associat a l'abast de l'actuació
L'execució de la unitat d'obra inclou les operacions següents:
- Replanteig
- Fixació del senyal al suport
- Comprovació de la visibilitat del senyal
- Correcció de la posició si fos necessària
CONDICIONS GENERALS:
L'element ha d'estar fixat al suport, a la posició indicada a la DT, amb les modificacions introduïdes al replanteig previ, aprovades per la DF.
Ha de resistir un esforç d'1 kN aplicats al seu centre de gravetat, sense que es produeixin variacions de la seva orientació.
S'ha de situar en un pla vertical, perpendicular a l'eix de la calçada.
Toleràncies d'execució:

- Verticalitat: ± 1°
VIALS PÚBLICS:
Ha de ser visible des d'una distància de 70 m o des de la zona de parada d'un automòbil, tot i que hi hagi un camió situat per davant a 25 m.
Aquesta visibilitat s'ha de mantenir de nit, amb les llums curtes.
Distància a la calçada: >= 50 cm
PLAQUES AMB SENYALS DE PERILL, PRECEPTIVES, DE REGULACIÓ I D'INFORMACIÓ I RÈTOLS:
La distància al pla del paviment ha de ser >= 1 m, mesurat per la part més baixa de l'indicador.
2.- CONDICIONS DEL PROCÉS D'EXECUCIÓ
No s'han de produir danys a la pintura, ni bonys a la planxa durant el procés de fixació.
No s'ha de foradar la planxa per fixar-la. S'han d'utilitzar els forats existents.
Els elements auxiliars de fixació han de complir les característiques indicades en les normes UNE 135312 i UNE 135314.
3.- UNITAT I CRITERI D'AMIDAMENT
PLAQUES AMB SENYALS DE PERILL, PRECEPTIVES, DE REGULACIÓ, D'INFORMACIÓ I COMPLEMENTÀRIES, I CAIXETINS DE RUTA:
Unitat de quantitat realment col·locada a l'obra segons les especificacions de la DT, i aprovada per la DF.
4.- NORMATIVA DE COMPLIMENT OBLIGATORI
VIALS PÚBLICS:
* Orden de 6 de febrero de 1976 por la que se aprueba el Pliego de Prescripciones Técnicas Generales para Obras de Carreteras y Puentes (PG-3).
* Orden FOM/2523/2014, de 12 de diciembre, por la que se actualizan determinados artículos del Pliego de Prescripciones Técnicas Generales para Obras de Carreteras y Puentes, relativos a materiales básicos, a firmes y pavimentos, y a señalización, balizamiento y sistemas de contención de vehículos (PG-3).
Orden FOM/534/2014, de 20 de marzo, por la que se aprueba la norma 8.1-IC señalización vertical de la Instrucción de Carreteras.
VIALS PRIVATS:
No hi ha normativa de compliment obligatori.
5.- CONDICIONS DE CONTROL D'EXECUCIÓ I DE L'OBRA ACABADA
OPERACIONS DE CONTROL:
- Comprovació topogràfica de la situació i col·locació de tots els senyals.
- Inspecció visual de l'estat general dels senyals i la seva visibilitat.
- Per a cada senyal i cartell seleccionat: - Determinació de les característiques fotomètriques (coeficient de retrorreflexió) i colorimètriques (coordenades cromàtiques i factor de luminància) en la zona retrorreflectant cada 20unitats. - Determinació de les característiques colorimètriques en la zona no retrorreflectant.
CRITERIS DE PRESA DE MOSTRES:
- Els controls es realitzaran segons les indicacions de la DF.
- El nombre de senyals i cartells seleccionats per a controlar, respondrà als criteris indicats en l'apartat de control de materials (S).
INTERPRETACIÓ DE RESULTATS I ACTUACIONS EN CAS D'INCOMPLIMENT:
- Els criteris d'acceptació i rebuig per a un lot de senyals o cartells del mateix tipus, es corresponen als indicats en l'apartat de control de materials (nivell 4,0).
Correcció de les irregularitats observades a càrrec del contractista.

_____

PB PROTECCIONS I SENYALITZACIÓ

PBB SENYALITZACIÓ VERTICAL

PBBH- SENYAL DE PERILL DE FORMA TRIANGULAR, COL·LOCAT

0.- ELEMENTS QUE CONTEMPLA EL PLEC

PBBH-DVFD.

1.- DEFINICIÓ I CONDICIONS DE LES PARTIDES D'OBRA EXECUTADES
Elements per a senyalització vertical de vials fixats al seu suport.
S'han considerat els elements següents:
- Plaques amb senyals de perill, preceptives i de regulació

S'han considerat els llocs de col·locació següents:
- Vials públics
- Vials d'ús privat
En actuacions de reparació, s'han considerat els graus de dificultat següents:
- Grau de dificultat associat a la mobilitat en l'actuació: - Sense dificultat de mobilitat: actuacions en què hi ha una interferència pròpia de l'entorn on es desenvolupen. - Amb dificultat de mobilitat: actuacions en entorns amb dificultat de mobilitat i/o amb el material aplegat lluny de la zona de treball: - Actuacions amb dificultat d'accessibilitat, per la poca mobilitat de la maquinària, per l'elevada presència de guals particulars i passos de vianants, per la impossibilitat d'ubicar una plataforma de treball lateral, per la impossibilitat d'ocupació de la calçada per fer l'aplec de materials que impliqui fer l'actuació per fases per tal de mantenir el pas de vianants i/o per estar en una zona amb tràfic rodat important - Actuacions en les què els materials estan aplegats lluny de la zona de treball per manca d'espai en la proximitat d'on s'executen les tasques.
- Grau de dificultat associat a l'àmbit de l'actuació en funció de l'amplària de la vorera, calçada o plataforma única
- Grau de dificultat associat a la presència d'elements externs a l'actuació: - Sense afectació per serveis o elements de mobiliari urbà: actuacions sense serveis (canalitzacions d'aigua, semàfors, enllumenat, etc.) ni elements urbans de grans dimensions (marquesines, mòduls d'aparcament de bicicletes, etc.) que interfereixin (o que puguin interferir) en les tasques - Amb afectació per serveis o elements de mobiliari urbà: actuacions amb serveis (canalitzacions d'aigua, semàfors, enllumenat, etc.) o elements urbans de grans dimensions (marquesines, mòduls d'aparcament de bicicletes, etc) que interfereixen en les tasques.
- Grau de dificultat associat a l'abast de l'actuació
L'execució de la unitat d'obra inclou les operacions següents:
- Replanteig
- Fixació del senyal al suport
- Comprovació de la visibilitat del senyal
- Correcció de la posició si fos necessària
CONDICIONS GENERALS:
L'element ha d'estar fixat al suport, a la posició indicada a la DT, amb les modificacions introduïdes al replanteig previ, aprovades per la DF.
Ha de resistir un esforç d'1 kN aplicats al seu centre de gravetat, sense que es produeixin variacions de la seva orientació.
S'ha de situar en un pla vertical, perpendicular a l'eix de la calçada.
Toleràncies d'execució:
- Verticalitat: ± 1°
VIALS PÚBLICS:
Ha de ser visible des d'una distància de 70 m o des de la zona de parada d'un automòbil, tot i que hi hagi un camió situat per davant a 25 m.
Aquesta visibilitat s'ha de mantenir de nit, amb les llums curtes.
Distància a la calçada: >= 50 cm
PLAQUES AMB SENYALS DE PERILL, PRECEPTIVES, DE REGULACIÓ I D'INFORMACIÓ I RÈTOLS:
La distància al pla del paviment ha de ser >= 1 m, mesurat per la part més baixa de l'indicador.
2.- CONDICIONS DEL PROCÉS D'EXECUCIÓ
No s'han de produir danys a la pintura, ni bonys a la planxa durant el procés de fixació.
No s'ha de foradar la planxa per fixar-la. S'han d'utilitzar els forats existents.
Els elements auxiliars de fixació han de complir les característiques indicades en les normes UNE 135312 i UNE 135314.
3.- UNITAT I CRITERI D'AMIDAMENT
PLAQUES AMB SENYALS DE PERILL, PRECEPTIVES, DE REGULACIÓ, D'INFORMACIÓ I COMPLEMENTÀRIES, I CAIXETINS DE RUTA:
Unitat de quantitat realment col·locada a l'obra segons les especificacions de la DT, i aprovada per la DF.
4.- NORMATIVA DE COMPLIMENT OBLIGATORI
VIALS PÚBLICS:
* Orden de 6 de febrero de 1976 por la que se aprueba el Pliego de Prescripciones Técnicas Generales para Obras de Carreteras y Puentes (PG-3).
* Orden FOM/2523/2014, de 12 de diciembre, por la que se actualizan determinados artículos del Pliego de Prescripciones Técnicas Generales para Obras de Carreteras y Puentes, relativos a materiales básicos, a firmes y pavimentos, y a señalización, balizamiento y sistemas de contención de vehículos (PG-3).
Orden FOM/534/2014, de 20 de marzo, por la que se aprueba la norma 8.1-IC señalización vertical de la Instrucción de Carreteras.
VIALS PRIVATS:
No hi ha normativa de compliment obligatori.
5.- CONDICIONS DE CONTROL D'EXECUCIÓ I DE L'OBRA ACABADA
OPERACIONS DE CONTROL:
- Comprovació topogràfica de la situació i col·locació de tots els senyals.

- Inspecció visual de l'estat general dels senyals i la seva visibilitat.
- Per a cada senyal i cartell seleccionat: - Determinació de les característiques fotomètriques (coeficient de retrorreflexió) i colorimètriques (coordenades cromàtiques i factor de luminància) en la zona retrorreflectant cada 20unitats. - Determinació de les característiques colorimètriques en la zona no retrorreflectant.

CRITERIS DE PRESA DE MOSTRES:
- Els controls es realitzaran segons les indicacions de la DF.
- El nombre de senyals i cartells seleccionats per a controlar, respondrà als criteris indicats en l'apartat de control de materials (S).

INTERPRETACIÓ DE RESULTATS I ACTUACIONS EN CAS D'INCOMPLIMENT:
- Els criteris d'acceptació i rebuig per a un lot de senyals o cartells del mateix tipus, es corresponen als indicats en l'apartat de control de materials (nivell 4,0).

Correcció de les irregularitats observades a càrrec del contractista.

PB PROTECCIONS I SENYALITZACIÓ

PBB SENYALITZACIÓ VERTICAL

PBBI- SENYAL PROVISIONAL INFORMATIU O D'ORIENTACIÓ, COL·LOCAT

0.- ELEMENTS QUE CONTEMPLA EL PLEC

PBBI-567O.

1.- DEFINICIÓ I CONDICIONS DE LES PARTIDES D'OBRA EXECUTADES

Senyalització que referida a un objecte, activitat o situació determinades, proporcioni una indicació o una obligació relativa a la seguretat o la salut en el treball mitjançant un senyal en forma de plafó o un color, segons procedeixi.

CONDICIONS D'UTILITZACIÓ:

Principis generals:

Per a la utilització de la senyalització de seguretat s'ha de partir dels següents principis generals:
- La senyalització mai no elimina el risc.
- Una correcta senyalització no dispensa de l'adopció de mesures de seguretat i protecció per part dels projectistes i responsables de la seguretat en cada tall.
- Els destinataris hauran de tenir un coneixement adequat del sistema de senyalització.
- La senyalització indiscriminada pot provocar confusió o despreocupació en qui ho rebi, eliminant la seva eficàcia preventiva.

CRITERIS DE SENYALITZACIÓ PROVISIONAL EN LES OBRES DE CONSTRUCCIÓ:

La seva forma, suport, colors, pictogrames i dimensions es correspondran amb els establerts en el RD 485/1997, de 14 d'abril, i estaran advertint, prohibint, obligant o informant en els llocs en què realment es necessiti, i solament en aquests.

En aquelles obres en les quals la intrusió de persones alienes hi sigui una possibilitat, hauran de col·locar-se els senyals de seguretat, amb llegendes al seu peu (senyal addicional), indicatives del seus respectius continguts.

S'instal·laran preferentment a una altura i posició adequades a l'angle visual dels seus destinataris, tenint en compte possibles obstacles, en la proximitat immediata del risc o objecte a senyalitzar o, quant es tracti d'un risc general, en l'accés a la zona de risc.

L'emplaçament del senyal serà accessible, estarà ben il·luminat i serà fàcilment visible.

No se situaran gaires senyals pròxims entre sí. Nota: Cal recordar que el rètol general enunciatiu dels senyals de seguretat, que acostuma a situar-se a l'entrada de l'obra, té únicament la consideració de plafó indicatiu.

Els senyals hauran de retirar-se quan deixi d'existir la situació que justificava el seu emplaçament.

No s'iniciaran obres que afectin a la lliure circulació sense haver col·locat la corresponent senyalització, abalisament i, en el seu cas, defenses. La seva forma, suport, colors, pictogrames i dimensions es correspondran amb l'establert en la Norma de Carreteres 8.3.- IC i catàleg d'Elements de Senyalització, Abalisament i Defensa per a circulació vial.

La part inferior dels senyals estaran a 1 m sobre la calçada. S'exceptua el cas dels senyals "SENTIT PROHIBIT" i "SENTIT OBLIGATORI" en calçades divergents, que podran col·locar-se sobre un pal solament, a la mínima altura.

Els senyals i plafons direccionals, es col·locaran sempre perpendiculars a l'eix de la via, mai

inclinats.

El fons dels senyals provisionals d'obra serà de color groc.

Està prohibit posar cartells amb missatges escrits, diferents dels que figuren en el Codi de Circulació.

Tot senyal que impliqui una PROHIBICIÓ o OBLIGACIÓ haurà de ser repetida a intervals d'1 min. (s/velocitat limitada) i anul·lada en quant sigui possible.

Tota senyalització d'obres que exigeixi l'ocupació de part de l'esplanada de la carretera, es composarà, com a mínim, dels següents elements:
- Senyal de perill "OBRES" (Placa TP 18)
- Barrera que limiti frontalment la zona no utilitzable de l'esplanada

La placa "OBRES" haurà d'estar, com a mínim, a 150 m i, com a màxim, a 250 m de la barrera, en funció de la visibilitat del tram, de la velocitat del tràfic i del número de senyals complementaris, que es necessitin col·locar entre senyal i barrera. Finalitzats els treballs hauran de retirar-se totalment, si no queda cap obstacle en la calçada.

Per a aclarir, completar o intensificar la senyalització mínima, podrà afegir-se, segons les circumstàncies, els següents elements:
- Limitació progressiva de la velocitat, en escalons màxims de 30 km/h, des de la màxima permesa a la carretera fins la detenció total si fos necessari (Placa TR 301). El primer senyal de limitació pot situar-se prèviament a la de perill "OBRES"
- Avís de règim de circulació a la zona afectada (Plaques TP 25, TR 400, TR 5, TR 6, TR 305)
- Orientació dels vehicles per les possibles desviacions (Placa TR 401).
- Delimitació longitudinal de la zona ocupada.

No s'ha de limitar la velocitat per sota de 60 km/h en autopista o autovies, ni a 50 km a la resta de les vies, llevat del cas d'ordenació en sentit únic alternatiu, que podrà rebaixar-se a 40 km/h.

L'ordenació en sentit únic "ALTERNATIU" es durà a terme per un dels següents sistemes:
- Establiment de la prioritat d'un dels sentits mitjançant senyals fixos. Circular, amb fletxa vermella i negra. Quadrada, amb fletxa vermella i blanca.
- Ordenació diürna mitjançant senyals manuals (paletes o discos), si els senyalitzadors es poden comunicar visualment o mitjançant radio telèfon. Nota: El sistema de "testimoni" està totalment proscrit.
- Mitjançant semàfor regulador.

Quan s'hagi de tallar totalment la carretera o s'estableixi sentit únic alternatiu, durant la nit, la detenció serà regulada mitjançant semàfors. Durant el dia, poden utilitzar-se senyalitzadors amb armilla fotoluminiscent.

Quan per la zona de calçada lliure puguin circular dues files de vehicles s'indicarà la desviació de l'obstacle amb una sèrie de senyals TR 401 (direcció obligatòria), inclinades a 45º i formant en planta una alineació recta, l'angle de la qual amb el cantell de la carretera sigui inferior quant major sigui la velocitat permesa en el tram.

Tots els senyals seran clarament visibles, i per la nit reflectors.

2.- CONDICIONS DEL PROCÉS D'EXECUCIÓ

Es seguiran les recomanacions d'emmagatzematge i atenció, fixats pel fabricant i la DGT.

Es reemplaçaran els elements, es netejaran, es farà un manteniment i es col·locaran en el lloc assignat, seguint les instruccions del fabricant i la DGT.

S'emmagatzemaran en compartiments amplis i secs, amb temperatures compreses entre 15 i 25 °C.

Els estocs i les entregues estaran documentades i custodiades, amb justificant de recepció i rebut, per un responsable delegat per l'empresa.

La vida útil dels senyals i abalisaments és limitada, degut tant al seu desgast prematur per l'ús, com a actuacions de vandalisme o atemptat patrimonial, amb independència que hagin estat o no utilitzades.

3.- UNITAT I CRITERI D'AMIDAMENT

PLAQUES, SENYALS, SEMÀFORS I BASTIDOR PER A SUPORT DE SENYALITZACIÓ MÒBIL:

Unitat de quantitat instal·lada a l'obra d'acord amb la DT.

4.- NORMATIVA DE COMPLIMENT OBLIGATORI

Ley 31/1995, de 8 de noviembre, de prevención de riesgos laborales.

Real Decreto 485/1997, de 14 de abril, sobre disposiciones mínimas en materia de señalización de seguridad y salud en el trabajo.

Real Decreto 363/1995, de 10 de marzo, por la que se aprueba el reglamento sobre notificación de sustancias nuevas y clasificación, envasado y etiquetado de sustancias peligrosas.

Orden de 31 de agosto de 1987 sobre señalización, balizamiento, defensa, limpieza y terminación de obras fijas en vías fuera de poblado.(Instrucción 8.3-IC).

UNE 23033-1:1981 Seguridad contra incendios. Señalización.

Real Decreto 842/2002 de 2 de agosto, por el que se aprueba el Reglamento Electrotécnico de Baja Tensión. REBT 2002.

UNE 1063:2000 Caracterización de tuberías según la materia de paso.

UNE 48103:1994 Pinturas y barnices. Colores normalizados.

DIN 2403:1984 Identification of pipelines according to the fluid conveyed.

UNE-EN 60073:1997 Principios básicos y de seguridad para interfaces hombre-máquina, el marcado y la identificación. Principios de codificación para dispositivos indicadores y actuadores.

UNE-EN 60204-1:1999 Seguridad de las máquinas. Equipo eléctrico de las máquinas. Parte 1: Requisitos

generales.

_____

PB PROTECCIONS I SENYALITZACIÓ

PBB SENYALITZACIÓ VERTICAL

PBBM- SUPORT PER A SENYALITZACIÓ VERTICAL, COL·LOCAT (D)

0.- ELEMENTS QUE CONTEMPLA EL PLEC

PBBM-H8B0.

1.- DEFINICIÓ I CONDICIONS DE LES PARTIDES D'OBRA EXECUTADES
Suports per a senyalització vertical col·locats en la seva posició definitiva.
S'han considerat els tipus de col·locació següents:
- Col·locat clavat a terra
- Col·locat formigonat a terra
- Col·locat soldat.
En actuacions de reparació, s'han considerat els graus de dificultat següents:
- Grau de dificultat associat a la mobilitat en l'actuació: - Sense dificultat de mobilitat: actuacions en què hi ha una interferència pròpia de l'entorn on es desenvolupen. - Amb dificultat de mobilitat: actuacions en entorns amb dificultat de mobilitat i/o amb el material aplegat lluny de la zona de treball: - Actuacions amb dificultat d'accessibilitat, per la poca mobilitat de la maquinària, per l'elevada presència de guals particulars i passos de vianants, per la impossibilitat d'ubicar una plataforma de treball lateral, per la impossibilitat d'ocupació de la calçada per fer l'aplec de materials que impliqui fer l'actuació per fases per tal de mantenir el pas de vianants i/o per estar en una zona amb tràfic rodat important - Actuacions en les què els materials estan aplegats lluny de la zona de treball per manca d'espai en la proximitat d'on s'executen les tasques.
- Grau de dificultat associat a l'àmbit de l'actuació en funció de l'amplària de la vorera, calçada o plataforma única
- Grau de dificultat associat a la presència d'elements externs a l'actuació: - Sense afectació per serveis o elements de mobiliari urbà: actuacions sense serveis (canalitzacions d'aigua, semàfors, enllumenat, etc.) ni elements urbans de grans dimensions (marquesines, mòduls d'aparcament de bicicletes, etc.) que interfereixin (o que puguin interferir) en les tasques - Amb afectació per serveis o elements de mobiliari urbà: actuacions amb serveis (canalitzacions d'aigua, semàfors, enllumenat, etc.) o elements urbans de grans dimensions (marquesines, mòduls d'aparcament de bicicletes, etc) que interfereixen en les tasques.
- Grau de dificultat associat a l'abast de l'actuació
L'execució de la unitat d'obra inclou les operacions següents:
Col·locat clavat:
- Replanteig
- Clavat del suport
Col·locat formigonat:
- Replanteig
- Preparació del forat o encofrat del dau
- Col·locació del suport i apuntalament
- Formigonat del dau
- Retirada de l'apuntalament provisional
Col·locat soldat:
- Replanteig
- Soldat a la placa base
CONDICIONS GENERALS:
El suport ha de restar vertical, a la posició indicada a la DT, amb les correccions de replanteig aprovades per la DF.
Ha de sobresortir del terreny una alçada suficient per tal que el senyal o rètol que li correspongui estigui a una alçada mínima d'un metre respecte a la rasant del paviment, excepte en el cas de pòrtics en que l'alçada mínima ha de ser l'especificada com a gàlib a la DT o, en el seu defecte, la que indiqui la DF.
En el cas de perfils buits, l'extrem del tub que quedi exposat a la intempèrie, un cop instal·lat, ha de quedar tancat de manera que s'impedeixi l'entrada d'agents agressius en el interior. La tapa

ha de ser d'acer i ha de quedar soldada en tot el seu perímetre, abans del galvanitzat.
La distància del suport a la part exterior de la calçada ha de ser tal que el senyal o rètol que li correspongui restin separats amb més de 50 cm de la part exterior de la calçada.
L'ancoratge del suport ha de ser suficient per resistir una empenta d'1 kN aplicats al centre de gravetat de la senyal o rètol que li correspongui i una pressió de vent de 2 kN/m2.
Les perforacions del suport per a l'ancoratge del senyal o rètol corresponent han de restar a la posició correcta.
Tots els elements de fixació han de quedar protegits de la corrosió.
Els suports amb corredissa telescòpica, han de permetre substituir, afegir o treure els mòduls fàcilment, sense produir esforços al conjunt.
En els suports d'alumini, l'ancoratge al fonament de formigó ha de ser amb quatre espàrrecs de diàmetre no inferior a 20 mm. La fixació del suport al formigó ha de ser amb brides d'ancoratge galvanitzades i cargols d'alumini.
El sistema de fixació ha de permetre una substitució ràpida i fàcil del suport.
Toleràncies d'execució:
- Replanteig: ± 5 cm
- Alçària: + 5 cm, - 0 cm
- Verticalitat: ± 1°
COL·LOCAT CLAVAT:
Els suports han d'estar clavats en terrenys naturals, amb les característiques previstes a la DT.
COL·LOCAT FORMIGONAT:
La resistència característica del formigó es comprovarà d'acord amb l'article 57 del CODI ESTRUCTURAL.
El formigó del dau de suport no ha de tenir buits, ni elements que disminueixin la seva secció.
No es poden donar cops ni produir vibracions als suports fins que el formigó assoleixi una resistència de 3 N/mm2.
Fondària d'ancoratge: > 40 cm
Resistència estimada a la compressió del formigó als 28 dies (Fest): >= 0,9 x Fck N/mm2
Grandària mínima del dau de formigó: 40 x 40 x 40 cm
Recobriment del suport: >= 10 cm
COL·LOCAT SOLDAT:
El cordó de soldadura ha de ser continu a la base del perfil.
Les soldadures no han de tenir defectes que constitueixin seqüència en una longitud superior a 10 mm.
La zona del suport afectada per la soldadura ha d'estar pintada amb pintura de zinc.
La garantia mínima dels elements constituents de les barreres de seguretat que no hagin estat objecte d'arrencada, trencament o deformació per l'acció del trànsit, fabricats i instal·lats amb caràcter permanent i conservats regularment segons instruccions del fabricant, serà de 3 anys contats des de la data de fabricació, i de 2 anys i 6 mesos des de la data d'instal·lació.
2.- CONDICIONS DEL PROCÉS D'EXECUCIÓ
CONDICIONS GENERALS:
Abans de col·locar els suports s'ha de fer un replanteig del conjunt que ha d'aprovar la DF.
COL·LOCAT CLAVAT:
La màquina de clavar no ha de produir danys ni deformacions als suports.
Una vegada clavat al suport no es pot rectificar la seva posició si no és treient-lo i tornant-lo a clavar.
COL·LOCAT FORMIGONAT:
No es pot treballar amb pluja, ni amb temperatures inferiors a 5°C.
El formigó s'ha de posar a l'obra abans que comenci l'adormiment, i a una temperatura >= 5°C.
No s'ha de col·locar el senyal o rètol fins passades 48 h de l'abocat del formigó.
COL·LOCAT SOLDAT:
La pletina on s'ha de soldar el suport ha d'estar ancorada prèviament.
Les soldadures s'han de fer protegides de la pluja i humitats, i a una temperatura superior a 5°C.
La soldadura ha de ser elèctrica manual, per arc descobert, amb elèctrodes fusibles de qualitat estructural bàsica.
La soldadura ha de ser de qualitat 3 com a mínim, i ha de ser un cordó continu de 4 mm de gruix.
Abans de soldar s'han de netejar les superfícies a unir de greixos, òxids i pintures, i s'ha de tenir cura que quedin ben seques.
Després d'executar un cordó de soldadura i abans de començar el següent s'ha de netejar l'escòria per mitjà de piqueta i raspall.
Les soldadures s'han de fer per soldadors certificats per un organisme acreditat i qualificats segons l'UNE-EN 287-1.
L'execució dels diferents tipus de soldadures s'ha de fer d'acord amb els requisits establerts a l'apartat 10.3.4 del DB-SE A per a obres d'edificació o d'acord amb l'article 640.5.2 del PG3 per a obres d'enginyeria civil.
3.- UNITAT I CRITERI D'AMIDAMENT
m de llargària realment col·locat d'acord amb les especificacions de la DT.
4.- NORMATIVA DE COMPLIMENT OBLIGATORI
* Orden de 6 de febrero de 1976 por la que se aprueba el Pliego de Prescripciones Técnicas Generales

para Obras de Carreteras y Puentes (PG-3).
* Orden FOM/2523/2014, de 12 de diciembre, por la que se actualizan determinados artículos del Pliego de Prescripciones Técnicas Generales para Obras de Carreteras y Puentes, relativos a materiales básicos, a firmes y pavimentos, y a señalización, balizamiento y sistemas de contención de vehículos (PG-3).
Orden FOM/534/2014, de 20 de marzo, por la que se aprueba la norma 8.1-IC señalización vertical de la Instrucción de Carreteras.
5.- CONDICIONS DE CONTROL D'EXECUCIÓ I DE L'OBRA ACABADA
OPERACIONS DE CONTROL:
Els punts de control més destacables són els següents:
- Comprovació manual de la resistència d'arrencada en un 10 % dels suports. Es tracta de moure manualment el suport sense observar desplaçaments a la base de fonamentació.
- Comprovació del replanteig i toleràncies d'acabat en un 10% dels suports.
CRITERIS DE PRESA DE MOSTRES:
Els controls s'han de realitzar segons les instruccions de la DF.
INTERPRETACIÓ DE RESULTATS I ACTUACIONS EN CAS D'INCOMPLIMENT:
Correcció de les irregularitats observades a càrrec del contractista.

PD INSTAL·LACIONS D'EVACUACIÓ, CANALITZACIÓ I VENTILACIÓ ESTÀTICA

PD0 POUS DE REGISTRE

PD02- POU DE REGISTRE D'OBRA DE FÀBRICA DE BASE QUADRADA

0.- ELEMENTS QUE CONTEMPLA EL PLEC

PD02-131XE,PD02-131XI,PD02-Z9P0,PD02-Z9P2,PD02-Z9P4.

PD INSTAL·LACIONS D'EVACUACIÓ, CANALITZACIÓ I VENTILACIÓ ESTÀTICA

PD3 CAIXES SIFÒNIQUES I PERICONS

PD32- PERICÓ DE MAÓ CALAT

0.- ELEMENTS QUE CONTEMPLA EL PLEC

PD32-567J.

1.- DEFINICIÓ I CONDICIONS DE LES PARTIDES D'OBRA EXECUTADES
Formació de pericó a peu de baixant, de pas o sifònic.
S'han considerat els tipus següents:
- Pericó "in situ" amb solera de formigó, parets de maó calat o de maó massís, arrebossades i lliscades interiorment i amb tapa fixa o registrable.
- Pericó prefabricat de formigó, amb fons i amb tapa de formigó prefabricat.
- Pericó prefabricat de PVC o polipropilè, amb fons i amb tapa.
L'execució de la unitat d'obra inclou les operacions següents:
Pericó fabricat "in situ":
- Comprovació de la superfície d'assentament
- Col·locació del formigó de la solera
- Formació de les parets amb peces ceràmiques, deixant preparats els forats per al pas dels tubs

- Arrebossat de les parets amb morter
- Lliscat interior de les parets amb ciment
- Col·locació de la tapa
CONDICIONS GENERALS:
Els pericons enregistrables hauran d'estar tapats amb una tapa de material compatible amb el del calaix. Si la tapa és prefabricada de formigó, el gruix d'aquesta no serà inferior a 5 cm. Entre la tapa i el calaix hi haurà un junt d'hermeticitat.
En els pericons sifònics, el conducte de sortida de les aigües ha de portar un colze de 90°.
El gruix de la capa d'aigua en els pericons sifònics no ha de ser inferior a 45 cm.
El pericó ha d'impedir la sortida de gasos a l'exterior.
PERICÓ FABRICAT "IN SITU":
El pericó ha d'estar format amb parets de peces ceràmiques, sobre solera de formigó.
Els pericons amb tapa fixa han d'estar tapats amb encadellat ceràmic collat amb morter.
La solera ha de quedar plana i al nivell previst.
En els pericons no sifònics, la solera ha de formar pendent per a afavorir l'evacuació. En el punt de connexió ha d'estar al mateix nivell que la part inferior del tub de desguàs.
Les parets han de ser planes, aplomades i han de quedar travades per filades alternatives.
Les peces ceràmiques s'han de col·locar a trencajunts i les filades han de ser horitzontals.
La superfície interior ha de quedar revestida amb un arrebossat de gruix uniforme, ben adherit a la paret i acabada amb un lliscat de pasta de pòrtland. El revestiment sec ha de ser llis, sense fissures o d'altres defectes.
Els angles interiors han de ser arrodonits.
Gruix de la solera: >= 10 cm
Gruix de l'arrebossat: >= 1 cm
Pendent interior d'evacuació en pericons no sifònics: >= 1,5%
Toleràncies d'execució:
- Aplomat de les parets: ± 10 mm
- Planor de la fàbrica: ± 10 mm/m
- Planor de l'arrebossat: ± 3 mm/m
2.- CONDICIONS DEL PROCÉS D'EXECUCIÓ
PERICÓ FABRICAT "IN SITU":
S'ha de treballar a una temperatura entre 5°C i 35°C sense pluja.
Les peces ceràmiques per col·locar han de tenir la humitat necessària per tal que no absorbeixin l'aigua del morter.
L'arrebossat s'ha d'aplicar pressionant amb força sobre l'obra de ceràmica quan aquesta obra hagi aconseguit el 70% de la resistència prevista. Abans s'ha d'humitejar la superfície.
3.- UNITAT I CRITERI D'AMIDAMENT
Unitat mesurada segons les especificacions de la DT.
4.- NORMATIVA DE COMPLIMENT OBLIGATORI
Documento Básico de Salubridad DB-HS, parte II del CTE, aprobado por el Real Decreto 314/2006.

PD INSTAL·LACIONS D'EVACUACIÓ, CANALITZACIÓ I VENTILACIÓ ESTÀTICA

PD3 CAIXES SIFÒNIQUES I PERICONS

PD35- PERICÓ PREFABRICAT DE FORMIGÓ, COL·LOCAT

0.- ELEMENTS QUE CONTEMPLA EL PLEC

PD35-VDRF.

1.- DEFINICIÓ I CONDICIONS DE LES PARTIDES D'OBRA EXECUTADES
Formació de pericó a peu de baixant, de pas o sifònic.
S'han considerat els tipus següents:
- Pericó "in situ" amb solera de formigó, parets de maó calat o de maó massís, arrebossades i lliscades interiorment i amb tapa fixa o registrable.
- Pericó prefabricat de formigó, amb fons i amb tapa de formigó prefabricat.
- Pericó prefabricat de PVC o polipropilè, amb fons i amb tapa.
L'execució de la unitat d'obra inclou les operacions següents:
Pericó prefabricat:
- Comprovació de la superfície d'assentament

- Col·locació del pericó sobre la superfície d'assentament
- Formació dels forats per a connexionat dels tubs
- Acoblament dels tubs
- Col·locació de la tapa
CONDICIONS GENERALS:
Els pericons enregistrables hauran d'estar tapats amb una tapa de material compatible amb el del calaix. Si la tapa és prefabricada de formigó, el gruix d'aquesta no serà inferior a 5 cm. Entre la tapa i el calaix hi haurà un junt d'hermeticitat.
En els pericons sifònics, el conducte de sortida de les aigües ha de portar un colze de 90°.
El gruix de la capa d'aigua en els pericons sifònics no ha de ser inferior a 45 cm.
El pericó ha d'impedir la sortida de gasos a l'exterior.
PERICONS PREFABRICATS:
El fons del pericó ha de quedar pla i al nivell previst.
El pericó ha de quedar ben assentat sobre la superfície.
Els orificis d'entrada i sortida de la conducció han de quedar preparats.
Toleràncies d'execució:
- Escairat: ±5 mm respecte el rectangle teòric
2.- CONDICIONS DEL PROCÉS D'EXECUCIÓ
PERICONS PREFABRICATS:
S'ha de treballar a una temperatura ambient que oscil·li entre els 5°C i els 40°C, sense pluja.
El procés de col·locació del pericó no produirà desperfectes ni modificarà les condicions exigides al material.
Es realitzarà una prova d'estanquitat en el cas que la DF ho consideri necessari.
3.- UNITAT I CRITERI D'AMIDAMENT
Unitat mesurada segons les especificacions de la DT.
4.- NORMATIVA DE COMPLIMENT OBLIGATORI
Documento Básico de Salubridad DB-HS, parte II del CTE, aprobado por el Real Decreto 314/2006.
5.- CONDICIONS DE CONTROL D'EXECUCIÓ I DE L'OBRA ACABADA
CONTROL D'EXECUCIÓ. OPERACIONS DE CONTROL:
La instal·lació d'evacuació d'aigües residuals s'executarà segons prescripcions de projecte, legislació aplicable i a les instruccions de la DF.
CONTROL DE L'OBRA ACABADA. OPERACIONS DE CONTROL:
Es realitzaran les proves d'estanquitat total i parcial. Aquestes proves es realitzaran amb aigua, amb aire o amb fum i es seguiran les directrius i especificacions de cada assaig segons la normativa vigent.
Es verificarà sistema de manteniment i conservació.
CRITERIS DE PRESA DE MOSTRES:
S'ha de comprovar la totalitat de la instal·lació.
INTERPRETACIÓ DE RESULTATS I ACTUACIONS EN CAS D'INCOMPLIMENT:
Es cas de deficiències de material o execució, si es pot esmenar sense canviar materials, es procedirà a fer-ho. En cas contrari es procedirà a canviar tot el material afectat.
En cas de manca d'elements o discrepàncies amb el projecte, es procedirà a l'adequació, d'acord amb el determini la DF.

PD INSTAL·LACIONS D'EVACUACIÓ, CANALITZACIÓ I VENTILACIÓ ESTÀTICA

PD5 DRENATGES

PD50- BASTIMENT I REIXA PER A DRENATGE, COL·LOCATS

0.- ELEMENTS QUE CONTEMPLA EL PLEC

PD50-481Q.

1.- DEFINICIÓ I CONDICIONS DE LES PARTIDES D'OBRA EXECUTADES
Subministrament i col·locació d'elements auxiliars per a drenatges.
S'han considerat els elements següents:
- Bastiment i/o reixa, per a embornal, interceptor o pericó
- Filtre per a bonera sifònica
En actuacions de reparació, s'han considerat els graus de dificultat següents:
- Grau de dificultat associat a la mobilitat en l'actuació: - Sense dificultat de mobilitat:

actuacions en què hi ha una interferència pròpia de l'entorn on es desenvolupen. - Amb dificultat de mobilitat: actuacions en entorns amb dificultat de mobilitat i/o amb el material aplegat lluny de la zona de treball: - Actuacions amb dificultat d'accessibilitat, per la poca mobilitat de la maquinària, per l'elevada presència de guals particulars i passos de vianants, per la impossibilitat d'ubicar una plataforma de treball lateral, per la impossibilitat d'ocupació de la calçada per fer l'aplec de materials que impliqui fer l'actuació per fases per tal de mantenir el pas de vianants i/o per estar en una zona amb tràfic rodat important - Actuacions en les què els materials estan aplegats lluny de la zona de treball per manca d'espai en la proximitat d'on s'executen les tasques.
- Grau de dificultat associat a l'àmbit de l'actuació en funció de l'amplària de la vorera, calçada o plataforma única
- Grau de dificultat associat a la presència d'elements externs a l'actuació: - Sense afectació per serveis o elements de mobiliari urbà: actuacions sense serveis (canalitzacions d'aigua, semàfors, enllumenat, etc.) ni elements urbans de grans dimensions (marquesines, mòduls d'aparcament de bicicletes, etc.) que interfereixin (o que puguin interferir) en les tasques - Amb afectació per serveis o elements de mobiliari urbà: actuacions amb serveis (canalitzacions d'aigua, semàfors, enllumenat, etc.) o elements urbans de grans dimensions (marquesines, mòduls d'aparcament de bicicletes, etc) que interfereixen en les tasques.
- Grau de dificultat associat a l'abast de l'actuació
L'execució de la unitat d'obra inclou les operacions següents:
- Comprovació de la superfície de recolzament
- Col·locació del morter, si és el cas
- Col·locació de l'element
CONDICIONS GENERALS:
El bastiment o la reixa fixa col·locat ha de quedar ben assentat sobre les parets de l'element drenant, anivellades abans amb morter. Ha d'estar sòlidament fixat amb potes d'ancoratge. Aquestes no han de sobresortir de les parets de l'element drenant.
La part superior del bastiment i de la reixa han de quedar al mateix pla que el paviment perimetral, i han de mantenir el seu pendent.
La reixa, quan no hagi de quedar fixa, ha de quedar recolzada sobre el bastiment a tot el seu perímetre.
La reixa col·locada no ha de tenir moviments que puguin provocar el seu trencament per impacte o bé produir sorolls.
Les reixes practicables han d'obrir i tancar correctament.
Toleràncies d'execució:
- Guerxament: ± 2 mm
- Nivell entre el bastiment o la reixa i el paviment: - 10 mm, + 0 mm
2.- CONDICIONS DEL PROCÉS D'EXECUCIÓ
El procés de col·locació no ha de produir desperfectes, ni ha de modificar les condicions exigides per al material.
3.- UNITAT I CRITERI D'AMIDAMENT
FILTRE, REIXA I BASTIMENT I REIXA PRACTICABLE:
Unitat mesurada segons les especificacions de la DT.
4.- NORMATIVA DE COMPLIMENT OBLIGATORI
No hi ha normativa de compliment obligatori.
5.- CONDICIONS DE CONTROL D'EXECUCIÓ I DE L'OBRA ACABADA
CONTROL D'EXECUCIÓ. OPERACIONS DE CONTROL:
Les tasques de control a realitzar són les següents:
- Seguiment del procés de col·locació.
CONTROL DE L'OBRA ACABADA. OPERACIONS DE CONTROL:
Les tasques de control a realitzar són les següents:
- Inspecció de les condicions d'assentament del bastiment
- Comprovació de les toleràncies d'ajust i de nivell respecte al paviment
CRITERIS DE PRESA DE MOSTRES:
El control es realitzarà sobre totes les unitats existents a l'obra.
INTERPRETACIÓ DE RESULTATS I ACTUACIONS EN CAS D'INCOMPLIMENT:
Correcció per part del contractista de les irregularitats observades.

PD INSTAL·LACIONS D'EVACUACIÓ, CANALITZACIÓ I VENTILACIÓ ESTÀTICA

PD5 DRENATGES

PD55- CAIXA PER A EMBORNAL, COL·LOCADA

0.- ELEMENTS QUE CONTEMPLA EL PLEC

PD55-E3O9.

1.- DEFINICIÓ I CONDICIONS DE LES PARTIDES D'OBRA EXECUTADES
Execució de caixa per a embornals o interceptors, sobre solera de formigó.
S'han considerat els materials següents:
- Caixa de formigó
- Caixa de maó calat arrebossada i lliscada i eventualment esquerdejada per fora
En actuacions de reparació, s'han considerat els graus de dificultat següents:
- Grau de dificultat associat a la mobilitat en l'actuació: - Sense dificultat de mobilitat: actuacions en què hi ha una interferència pròpia de l'entorn on es desenvolupen. - Amb dificultat de mobilitat: actuacions en entorns amb dificultat de mobilitat i/o amb el material aplegat lluny de la zona de treball: - Actuacions amb dificultat d'accessibilitat, per la poca mobilitat de la maquinària, per l'elevada presència de guals particulars i passos de vianants, per la impossibilitat d'ubicar una plataforma de treball lateral, per la impossibilitat d'ocupació de la calçada per fer l'aplec de materials que impliqui fer l'actuació per fases per tal de mantenir el pas de vianants i/o per estar en una zona amb tràfic rodat important - Actuacions en les què els materials estan aplegats lluny de la zona de treball per manca d'espai en la proximitat d'on s'executen les tasques.
- Grau de dificultat associat a l'àmbit de l'actuació en funció de l'amplària de la vorera, calçada o plataforma única
- Grau de dificultat associat a la presència d'elements externs a l'actuació: - Sense afectació per serveis o elements de mobiliari urbà: actuacions sense serveis (canalitzacions d'aigua, semàfors, enllumenat, etc.) ni elements urbans de grans dimensions (marquesines, mòduls d'aparcament de bicicletes, etc.) que interfereixin (o que puguin interferir) en les tasques - Amb afectació per serveis o elements de mobiliari urbà: actuacions amb serveis (canalitzacions d'aigua, semàfors, enllumenat, etc.) o elements urbans de grans dimensions (marquesines, mòduls d'aparcament de bicicletes, etc) que interfereixen en les tasques.
- Grau de dificultat associat a l'abast de l'actuació
L'execució de la unitat d'obra inclou les operacions següents:
En caixa de formigó:
- Comprovació de la superfície d'assentament
- Col·locació del formigó de la solera
- Muntatge de l'encofrat
- Preparació de la trobada de la caixa amb el tub de desguàs
- Col·locació del formigó de la caixa
- Desmuntatge de l'encofrat
- Cura del formigó
En caixa de maó:
- Comprovació de la superfície d'assentament
- Col·locació del formigó de la solera
- Col·locació dels maons amb morter
- Preparació de la trobada de la caixa amb el tub de desguàs
- Arrebossat i lliscat de l'interior de la caixa
- Esquerdejat exterior de la caixa, en el seu cas
CONDICIONS GENERALS:
La solera ha de quedar plana, anivellada i a la fondària prevista a la DT.
La caixa ha de quedar aplomada i ben assentada sobre la solera.
El nivell del coronament ha de permetre la col·locació del bastiment i la reixa enrasats amb el paviment o zona adjacent sense sobresortir d'ella.
El forat per al pas del tub de desguàs ha de quedar preparat.
Els angles interiors han de ser arrodonits.
La caixa acabada ha d'estar neta de qualsevol tipus de residu.
Toleràncies d'execució:
- Desviació lateral: - Línia de l'eix: ± 24 mm - Dimensions interiors: ± 5 D, < 12 mm (D = la dimensió interior màxima expressada en m)
- Nivell soleres: ± 12 mm
- Gruix (e): - e <= 30 cm: + 0,05 e (<= 12 mm), - 8 mm - e > 30 cm: + 0,05 e (<= 16 mm), - 0,025 e (<= -10 mm)
CAIXA DE FORMIGÓ:
El formigó col·locat no ha de tenir disgregacions o buits a la massa.
La secció de l'element no ha de quedar disminuïda en cap punt per la introducció d'elements de l'encofrat ni d'altres.
La resistència característica del formigó es comprovarà d'acord amb l'article 57 del CODI ESTRUCTURAL.

CAIXA DE MAÓ:
Els maons han d'estar col·locats a trencajunts i les filades han de ser horitzontals.
Els junts han d'estar plens de morter.
La superfície interior ha de quedar revestida amb un arrebossat de gruix uniforme i ben adherit a la paret, i acabada amb un lliscat de pasta de pòrtland. El revestiment ha de ser llis, sense fissures, forats o altres defectes.
Gruix dels junts: <= 1,5 cm
Gruix de l'arrebossat i del lliscat: 1,1 cm
Toleràncies d'execució:
- Horitzontalitat de les filades: ± 2 mm/m
- Gruix de l'arrebossat i del lliscat: ± 2 mm
ESQUERDEJAT EXTERIOR:
La superfície exterior ha de quedar coberta sense discontinuïtats amb un esquerdejat ben adherit a la paret.
Gruix de l'arrebossat esquerdejat: <= 1,8 cm
2.- CONDICIONS DEL PROCÉS D'EXECUCIÓ
CONDICIONS GENERALS:
S'ha de treballar a una temperatura ambient que oscil·li entre els 5°C i els 40°C, sense pluja.
CAIXA DE FORMIGÓ:
No pot transcórrer més d'1,5 hora des de la fabricació del formigó fins el formigonament, a menys que la DF ho cregui convenient per aplicar medis que retardin l'adormiment.
L'abocada s'ha de fer des d'una alçària petita i sense que es produeixin disgregacions.
CAIXA DE MAÓ:
Els maons que s'han de col·locar han de tenir la humitat necessària per tal que no absorbeixin l'aigua del morter.
L'obra s'ha d'aixecar per filades senceres.
L'arrebossat s'ha d'aplicar un cop sanejades i humitejades les superfícies que l'han de rebre.
3.- UNITAT I CRITERI D'AMIDAMENT
EMBORNALS:
Unitat mesurada segons les especificacions de la DT.
4.- NORMATIVA DE COMPLIMENT OBLIGATORI
* Orden de 6 de febrero de 1976 por la que se aprueba el Pliego de Prescripciones Técnicas Generales para Obras de Carreteras y Puentes (PG-3).
* Orden FOM/1382/2002 de 16 de mayo, por la que se actualizan determinados artículos del pliego de prescripciones técnicas generales para obras de carreteras y puentes relativos a la construcción de explanaciones, drenajes y cimentaciones (PG-3).
* Orden FOM/298/2016, de 15 de febrero, por la que se aprueba la norma 5.2-IC drenaje superficial de la Instrucción de Carreteras.
Real Decreto 470/2021, de 29 de junio, por el que se aprueba el Código Estructural.

PD INSTAL·LACIONS D'EVACUACIÓ, CANALITZACIÓ I VENTILACIÓ ESTÀTICA

PD5 DRENATGES

PD5F- CUNETA REVESTIDA I NO REVESTIDA

0.- ELEMENTS QUE CONTEMPLA EL PLEC

PD5F-IZML,PD5F-IZMM,PD5F-WCHM.

1.- DEFINICIÓ I CONDICIONS DE LES PARTIDES D'OBRA EXECUTADES
Formació de cuneta de diferents seccions, revestida de formigó.
L'execució de la unitat d'obra inclou les operacions següents:
- Preparació de la zona de treball
- Situació dels punts topogràfics exteriors a l'excavació
- Replanteig de la zona a excavar
- Excavació de les terres
- Muntatge i col·locació dels elements de l'encofrat, inclòs el pintat de les superfícies interiors de l'encofrat amb un producte desencofrant, tapat dels junts entre peces, col·locació dels dispositius de sujecció i travament, aplomat i desmuntatge, retirada de l'encofrat i de tot el material auxiliar

- Revestiment de la cuneta amb formigó
- Càrrega de les terres sobre camió, contenidor, o formació de cavallons a la vora de la rasa, segons indiqui la partida d'obra

CONDICIONS GENERALS:

La cuneta ha de tenir la forma i dimensions especificades en la DT, o en el seu defecte, les determinades per la DF.
Ha de tenir el pendent especificat a la DT, o en el seu defecte, el que especifiqui la DF.
El fons de l'excavació no ha de tenir material engrunat o fluix i les esquerdes i els forats han de quedar reblerts.
Els elements que formen l'encofrat i les seves unions han de ser suficientment rígids i resistents per a garantir les toleràncies dimensionals i per a suportar, sense assentaments ni deformacions perjudicials, les accions estàtiques i dinàmiques que comporta el seu formigonament i compactació.
Es prohibeix l'ús d'alumini en motlles que hagin d'estar en contacte amb el formigó, excepte quan es faciliti a la DF certificat emès per una entitat de control, conforme els panells han rebut tractament superficial que eviti la reacció amb els àlcalis del ciment
L'interior de l'encofrat ha d'estar pintat amb desencofrant abans del muntatge, sense que hi hagi regalims. La DF ha d'autoritzar, en cada cas, la col·locació d'aquests productes.
El desencofrant no ha d'impedir la ulterior aplicació de revestiment ni la possible execució de junts de formigonament, especialment quan siguin elements que posteriorment s'hagin d'unir per a treballar solidàriament.
No s'ha d'utilitzar gas-oil, greixos o similars com a desencofrants. S'han d'utilitzar vernissos antiadherents a base de silicones o preparats d'olis solubles en aigua o greixos en dissolució.
Ha de ser suficientment estanc per a impedir una pèrdua apreciable de pasta entre els junts.
Ha d'estar muntat de manera que permeti un desmuntatge fàcil, que s'ha de fer sense cops ni sotragades.
Abans de començar a formigonar, el contractista ha d'obtenir de la DF l'aprovació per escrit de l'encofrat.
El fons de l'encofrat ha de ser net abans de començar a formigonar.
El nombre de puntals de suport de l'encofrat i la seva separació depèn de la càrrega total de l'element. Han d'anar degudament travats en tots dos sentits.
S'han d'adoptar les mesures oportunes per a què els encofrats i motlles no impedeixin la lliure retracció del formigó.
Cap element d'obra podrà ser desencofrat sense l'autorització de la DF.
No s'han de reblir els cocons o defectes que es puguin apreciar al formigó al desencofrar, sense l'autorització de la DF.
Els filferros i ancoratges de l'encofrat que hagin quedat fixats al formigó s'han de tallar al ras del parament.
En l'execució del formigonat s'han de complir les prescripcions establertes en el CODI ESTRUCTURAL, en especial les que fan referència a la seva durabilitat en funció de les classes d'exposició.
La superfície de l'element ha de tenir una textura uniforme i sense segregacions.
El formigó col·locat no ha de tenir disgregacions o buits a la massa.
Ha de tenir els junts de retracció i dilatació especificades en la DT o, en el seu defecte, indicades per la DF.
Aquests junts han de complir les especificacions del seu plec de condicions.
El gruix del revestiment de formigó no ha de ser inferior en cap punt al previst a la DT.

2.- CONDICIONS DEL PROCÉS D'EXECUCIÓ

No s'ha de treballar amb pluja, neu o vent superior als 60 km/h.
S'han de protegir els elements de servei públic que puguin resultar afectats per les obres.
S'han d'eliminar els elements que puguin entorpir els treballs d'execució de la partida.
S'ha de seguir l'ordre dels treballs previst per la DF.
Abans de començar els treballs, es farà un replanteig previ que ha de ser aprovat per la DF.
Els treballs s'han de fer de manera que molestin el mínim als possibles afectats.
En cas d'imprevistos (terrenys inundats, olors de gas, restes de construccions, etc.), s'han de suspendre els treballs i avisar a la DF.
No s'han d'acumular terres o materials a la vora de l'excavació.
No s'ha de treballar simultàniament en zones superposades.
Hi ha d'haver punts fixos de referència exteriors a la zona de treball, als quals s'hi han de referir totes les lectures topogràfiques.
No s'ha de rebutjar cap material obtingut de l'excavació sense l'autorització expressa de la DF.
S'ha d'evitar la formació de pols, pel que cal regar les parts que s'hagin de carregar.
L'operació de càrrega s'ha de fer amb les precaucions necessàries per a aconseguir unes condicions de seguretat suficients.
S'ha de complir la normativa vigent en matèria mediambiental, de seguretat i salut i d'emmagatzematge i transport de productes de construcció.
Les terres s'han d'extreure de dalt a baix sense socavar.
L'aportació de terres per a correcció de nivells ha de ser la mínima possible, de les mateixes existents i de compacitat igual.
S'ha de tenir en compte el sentit d'estratificació de les roques.
S'han de mantenir els dispositius de desguàs necessaris, per tal de captar i reconduir els corrents

d'aigua interns, en els talussos.
Abans de formigonar s'ha de comprovar l'anivellament, l'aplomat i la solidesa del conjunt.
No s'han de transmetre a l'encofrat vibracions de motors.
La col·locació dels encofrats s'ha de fer de forma que s'eviti malmetre estructures ja construïdes.
El subministrador dels puntals ha de justificar i garantir les seves característiques i les condicions en que s'han d'utilitzar.
En el cas que els encofrats hagin variat les seves característiques geomètriques per haver patit desperfectes, deformacions, guerxaments, etc, no s'han de forçar per a que recuperin la seva forma correcta.
Quan entre la realització de l'encofrat i el formigonament passin més de tres mesos, s'ha de fer una revisió total de l'encofrat, abans de formigonar.
El formigonat s'ha de fer durant el període de temps en el que el desencofrant sigui actiu.
Per al control del temps de desencofrat, s'han d'anotar a l'obra les temperatures màximes i mínimes diàries mentre durin els treballs d'encofrat i desencofrat, així com la data en què s'ha formigonat cada element.
El desencofrat de l'element s'ha de fer sense cops ni sotragades.
El formigonament s'ha d'aturar quan es preveu que durant les 48 h següents la temperatura pot ser inferior a 0°C. Si en algun cas fos imprescindible formigonar en aquestes condicions, s'han de prendre les mesures necessàries per tal de garantir que en el procés d'enduriment del formigó no es produiran defectes en els elements ni pèrdues de resistència.
La capa no s'ha d'estendre fins que s'hagi comprovat que la superfície sobre la que ha d'assentar-se té les condicions de qualitat i formes previstes, amb les toleràncies establertes. Si en aquesta superfície hi ha defectes o irregularitats que excedeixen les tolerables, s'han de corregir abans de l'execució de la partida d'obra, d'acord amb les instruccions de la DF.
En temps calorós, o amb vent i humitat relativa baixa, s'han d'extremar les precaucions per a evitar dessecacions superficials i fissuracions, segons les indicacions de la DF.
Quan la temperatura ambient sigui superior als 25°C, s'ha de controlar constantment la temperatura del formigó, que no ha de superar en cap moment els 30°C.
S'ha d'interrompre el formigonament quan plogui amb una intensitat que pugui provocar la deformació del cantell de les lloses o la pèrdua de la textura superficial del formigó fresc.
Entre la fabricació del formigó i el seu acabat no pot passar més d'1 h. La DF podrà ampliar aquest termini fins a un màxim de 2 h si s'utilitzen ciments amb un inici d'enduriment >= 2,30 h, si es prenen mesures per tal d'inhibir l'enduriment del formigó o si les condicions ambientals son molt favorables.
El formigó s'ha de posar en obra abans de començar l'adormiment. La seva temperatura ha de ser superior a 5°C.
L'abocada i l'estesa s'han de realitzar tenint cura d'evitar segregacions i contaminacions.
S'han de facilitar els mitjans necessaris per tal de permetre la circulació del personal i evitar danys al formigó fresc.
Els talls de formigonat han de tenir tots els accessos senyalitzats i condicionats per a protegir la capa construïda.
S'han de disposar junts transversals de formigonament al final de la jornada, o quan s'hagi produït una interrupció del formigonament que faci témer un inici de l'adormiment al front d'avanç.
Sempre que sigui possible s'han de fer coincidir aquests junts amb un de contracció o de dilatació, modificant si és necessari la situació d'aquells, segons les instruccions de la DF.
Si no es pot fer d'aquesta forma, s'han de disposar a una distància del junt més proper >= 1,5 m.
On sigui necessari aportar material per a corregir una zona baixa, s'ha d'utilitzar formigó no estès.
En el cas que s'aturi la posada a l'obra del formigó més de 1/2 h, s'ha de cobrir el front de forma que no s'evapori l'aigua.
En el cas que no hi hagi una il·luminació suficient a criteri de la DF, s'ha d'aturar el formigonament de la capa amb prou antelació per a que es pugui acabar amb llum natural.
La DF podrà autoritzar la substitució de les textures per estriat o ranurat, per una denudació química de la superfície del formigó fresc.
El formigó s'ha de curar amb un producte filmogen, excepte en el cas que la DF autoritzi un altre sistema, el reg de cura, en el seu cas, ha de complir l'especificat en el Plec de condicions corresponent.
S'ha de prohibir tot tipus de circulació sobre la capa durant els 3 dies següents al formigonament, a excepció del imprescindible per a l'execució de junts i la comprovació de la regularitat superficial.
El trànsit d'obra no ha de circular abans de 7 dies de l'acabat de la capa i mai abans de que el formigó hagi assolit el 80% de la resistència exigida als 28 dies.

3.- UNITAT I CRITERI D'AMIDAMENT

m de llargària mesurat sobre el terreny.

4.- NORMATIVA DE COMPLIMENT OBLIGATORI

Orden de 6 de febrero de 1976 por la que se aprueba el Pliego de Prescripciones Técnicas Generales para Obras de Carreteras y Puentes (PG-3).
Orden FOM/1382/2002 de 16 de mayo, por la que se actualizan determinados artículos del pliego de prescripciones técnicas generales para obras de carreteras y puentes relativos a la construcción de explanaciones, drenajes y cimentaciones (PG-3).

Orden FOM/298/2016, de 15 de febrero, por la que se aprueba la norma 5.2-IC drenaje superficial de la Instrucción de Carreteras.

PD INSTAL·LACIONS D'EVACUACIÓ, CANALITZACIÓ I VENTILACIÓ ESTÀTICA

PD5 DRENATGES

PD5J- DRENATGE AMB LÀMINES DE DRENATGE, COL·LOCAT

0.- ELEMENTS QUE CONTEMPLA EL PLEC

PD5J-43FK.

1.- DEFINICIÓ I CONDICIONS DE LES PARTIDES D'OBRA EXECUTADES
Col·locació de làmina amb relleu de forma que un cop fixada o recolzada en l'element, formi canals per on pugui circul·lar l'aigua.
S'han considerat els tipus de col·locació següents:
- Col·locada amb fixacions mecàniques
- Sense adherir
L'execució de la unitat d'obra inclou les operacions següents:
Làmina col·locada no adherida:
- Neteja i preparació del suport
- Col·locació de la làmina
- Resolució dels elements singulars (angles, junts, acords, etc.)
Col·locació amb fixacions mecàniques:
- Comprovació de la superfície de recolzament
- Col·locació de la làmina
- Col·locació de les fixacions
- Resolució dels elements singulars (angles, junts, acords, etc.)
CONDICIONS GENERALS:
El conjunt de la membrana ha de cobrir tota la superfície per impermeabilitzar.
Ha de tenir un aspecte superficial pla i regular, amb un mínim d'imperfeccions (bonys, arrugues, etc.).
Les làmines han de cavalcar entre elles i protegir el sentit del recorregut de l'aigua.
Els acords de la membrana amb els paraments verticals han de ser aixamfranats o corbats.
L'extrem de la làmina ha de quedar encastat dins d'una rasa o fixat al parament amb un perfil de remat, cal cumplir l'especificat en l'apartat 2.1.3.1 del DB HS1. En ambdós casos aquesta unió ha de quedar segellada.
La cara amb nòduls ha de quedar en contacte amb la superfície a impermeabilitzar i l'altra cara ha de quedar en contacte amb l'origen de l'humitat (terreny).
Ha de ser imputrescible i compatible amb els materials amb què hagi d'estar en contacte.
Cavalcaments: >= 20 cm
Toleràncies d'execució:
- Cavalcaments: ± 5 mm
- Planor: ± 50 mm/m
COL·LOCACIÓ AMB FIXACIONS MECÀNIQUES:
Les fixacions han de ser estanques i han de quedar distribuïdes uniformement.
En el cas d'impermeabilització de paraments, la làmina ha de quedar fixada per la part superior i en tota la superfície.
Nombre de fixacions: 2/m2
2.- CONDICIONS DEL PROCÉS D'EXECUCIÓ
El suport ha de ser net, sense irregularitats que puguin perforar la làmina.
Les làmines col·locades s'han de protegir del pas de les persones, equips o materials.
Les fixacions s'han de fer a una temperatura ambient màxima de 20°C, intentant no transmetre tensions a la membrana.
3.- UNITAT I CRITERI D'AMIDAMENT
m2 de superfície amidada segons les especificacions de la DT.
Aquests criteris inclouen les pèrdues de material corresponents a retalls i cavalcaments.
4.- NORMATIVA DE COMPLIMENT OBLIGATORI
Documento Básico de Salubridad DB-HS, parte II del CTE, aprobado por el Real Decreto 314/2006.

PD INSTAL·LACIONS D'EVACUACIÓ, CANALITZACIÓ I VENTILACIÓ ESTÀTICA

PD5 DRENATGES

PD5L- DRENATGE AMB TUB DE PEAD

0.- ELEMENTS QUE CONTEMPLA EL PLEC

PD5L-6QAO.

1.- DEFINICIÓ I CONDICIONS DE LES PARTIDES D'OBRA EXECUTADES
Formació de drenatge amb tub ranurat de materials plàstics.
S'han considerat els tipus de col·locació següents:
- Col·locació del tub sense incloure el reblert de material fitrant
- Col·locació del tub inclòs el reblert de material fitrant
L'execució de la unitat d'obra inclou les operacions següents:
Inclòs el reblert de material filtrant:
- Comprovació del llit de recolzament
- Col·locació i unió dels tubs
- Reblert de la rasa amb material filtrant
Sense incloure el reblert de material filtrant:
- Comprovació de la superfície de recolzament
- Col·locació dels tubs
CONDICIONS GENERALS:
Els tubs han de quedar ben assentats sobre un llit de material filtrant de granulometria adequada a les característiques del terreny i del tub.
Hi ha d'haver punts fixos de referència exteriors a la zona de treball, als quals s'hi han de referir totes les lectures topogràfiques.
Els tubs col·locats han d'estar alineats i a la rasant prevista. Han de tenir el pendent definit al projecte per a cada tram i seguir les alineacions indicades en la DT.
Els tubs han de penetrar dins dels pericons i dels pous de registre.
El drenatge acabat ha de funcionar correctament.
El pas d'aigua ha de ser el correcte en els pous de registre aigües avall.
Fletxa màxima dels tubs rectes: <= 1 cm/m
Pendent: >= 0,5%
Amplària de la rasa: Diàmetre nominal + 45 cm
Penetració de tubs en pericons i pous: >= 1 cm
Toleràncies d'execució:
- Pendent <= 4%: ± 0,25%
- Pendent > 4%: ± 0,50%
- Rasants: ± 20 mm
INCLÒS EL REBLERT DE MATERIAL FILTRANT:
El drenatge ha d'estar recobert per un reblert de 50 cm de material filtrant.
El grau de compactació del reblert de la rasa no ha de ser inferior al del material circumdant.
Cavalcaments de les làmines de polipropilè: >= 30 cm
Gruix màxim de les tongades de material filtrant: 30 cm
Toleràncies d'execució:
- Planor de les capes de material filtrant: ± 20 mm/m
- Nivells de les capes de material filtrant: ± 30 mm
2.- CONDICIONS DEL PROCÉS D'EXECUCIÓ
CONDICIONS GENERALS:
El muntatge del tub haurà de realitzar-lo personal experimentat, que, a la vegada, vigilarà el posterior replè de la rasa, en especial la compactació directament als tubs.
L'aportació de terres per a correcció de nivells ha de ser mínima, de les mateixes existents i d'igual compacitat. S'eliminaran els materials inestables, turba o argila tova de la base per al rebliment.
S'ha de preveure un sistema de desguàs per tal d'evitar acumulació d'aigua dins l'excavació.
No s'ha d'iniciar la manipulació ni la col·locació dels tubs sense l'autorització prèvia de la DF.
Abans de baixar els tubs a la rasa s'han d'examinar aquests i apartar els que estiguin deteriorats.
No han de transcórrer més de 8 dies entre l'execució de la rasa i la col·locació dels tubs.
La col·locació dels tubs s'ha de començar pel punt més baix quan la rasa.
Els treballs s'han de realitzar amb la rasa i els tubs lliures d'aigua i de terres engrunades.

En cas d'interrompre's la col·locació dels tubs s'ha d'evitar la seva obstrucció i s'ha d'assegurar el seu desguàs. Quan es reprenguin els treballs s'ha de comprovar que no s'hagi introduït cap cos estrany a l'interior dels tubs.
INCLÒS EL REBLERT DE MATERIAL FILTRANT:
No s'ha d'iniciar el reblert de la rasa sense l'autorització expressa de la DF.
Per sobre del tub, fins l'alçada especificada a la DT, o indicada per la DF (mínim 25 cm), s'ha de col·locar un rebliment de grava D 20-40, embolicat amb un filtre geotèxtil 100-150 g/m2.
No s'han de col·locar més de 100 m de tub sense procedir a la col·locació del geotèxtil i al rebliment amb material filtrant.
El geotèxtil ha de tenir un aspecte superficial pla i regular. Ha de ser imputrescible i compatible amb els materials amb què hagi d'estar en contacte. Les làmines del geotèxtil no han de cavalcar entre elles, i un cop col·locades s'han de protegir del pas de persones, equips o materials.
La composició granulomètrica de la grava ha de complir les condicions de filtratge fixades per la DF, en funció dels terrenys adjacents i del sistema previst d'evacuació d'aigua.
S'ha d'evitar l'exposició prolongada del material filtrant a la intempèrie.
Els treballs s'han de fer de manera que s'eviti la contaminació de la grava amb materials estranys.
Una vegada col·locats els tubs, el reblert de la rasa s'ha de compactar per tongades successives amb un grau de compactació >= 75% del P.N.
La geometria del replè ha de ser la indicada a la DT.
El material de cada tongada ha de tenir les mateixes característiques, i el gruix ha de ser uniforme.
Les tongades tindran una superfície convexa, amb pendent transversal compresa entre el 2% i 5%.
No s'ha d'estendre'n cap fins que la inferior compleixi les condicions exigides. En cap cas el grau de compactació de cada tongada ha de ser inferior al més alt que tinguin els sòls adjacents, en el mateix nivell. Les tongades de cada costat del tub s'han d'estendre de forma simètrica.
Al final de la compactació, ha de donar-se unes passades sense aplicar-hi vibració.
S'han de suspendre els treballs quan la temperatura ambient sigui inferior a 0°C.
El procediment utilitzat per a terraplenar rases i consolidar reblerts no ha de produir moviments dels tubs.
3.- UNITAT I CRITERI D'AMIDAMENT
m de llargària amidada segons les especificacions de la DT.
INCLÒS EL REBLERT DE MATERIAL FILTRANT:
Aquest criteri no inclou la preparació de la superfície d'assentament ni l'execució del llit de material filtrant.
SENSE INCLOURE EL REBLERT DE MATERIAL FILTRANT:
Aquest criteri no inclou la preparació de la superfície d'assentament, ni el reblert de la rasa amb material filtrant.
4.- NORMATIVA DE COMPLIMENT OBLIGATORI
Orden de 6 de febrero de 1976 por la que se aprueba el Pliego de Prescripciones Técnicas Generales para Obras de Carreteras y Puentes (PG-3).
Orden FOM/1382/2002 de 16 de mayo, por la que se actualizan determinados artículos del pliego de prescripciones técnicas generales para obras de carreteras y puentes relativos a la construcción de explanaciones, drenajes y cimentaciones (PG-3).
Orden FOM/298/2016, de 15 de febrero, por la que se aprueba la norma 5.2-IC drenaje superficial de la Instrucción de Carreteras.
Orden de 15 de septiembre de 1986 por la que se aprueba el Pliego de Prescripciones Técnicas Generales de Tuberias de Saneamiento de Poblaciones.
5.- CONDICIONS DE CONTROL D'EXECUCIÓ I DE L'OBRA ACABADA
CONTROL D'EXECUCIÓ. OPERACIONS DE CONTROL:
Els punts de control més destacables són els següents:
- Inspecció visual de la base sobre la que s'assentaran els tubs i comprovació de les toleràncies d'execució, en especial en referència a les pendents.
- Inspecció visual de les peces abans de la seva col·locació, rebutjant les que presentin defectes.
- Control visual de les alineacions dels tubs col·locats i dels elements singulars, com ara unions amb pous i arquetes.
- Control d'execució del reblert filtrant (veure àmbit de control 0537)
CONTROL D'EXECUCIÓ. CRITERIS DE PRESA DE MOSTRES:
Els controls s'han de realitzar segons les instruccions de la DF.
CONTROL D'EXECUCIÓ. INTERPRETACIÓ DE RESULTATS I ACTUACIONS EN CAS D'INCOMPLIMENT:
Correcció de les irregularitats observades a càrrec del contractista.
CONTROL DE L'OBRA ACABADA. OPERACIONS DE CONTROL:
Els punts de control més destacables són els següents:
- Un cop finalitzada l'obra i abans de la recepció provisional, es comprovarà el bon funcionament de la xarxa abocant aigua en els pous de registre de capçalera o, mitjançant les cambres de descàrrega si existissin, verificant el pas correcte d'aigua en els pous de registre aigües avall.
CONTROL DE L'OBRA ACABADA. CRITERIS DE PRESA DE MOSTRES:
Es seguiran les instruccions de la DF en la realització dels controls previstos, i a més, el contractista subministrarà el personal i els materials necessaris per a aquesta prova.
CONTROL DE L'OBRA ACABADA. INTERPRETACIÓ DE RESULTATS I ACTUACIONS EN CAS D'INCOMPLIMENT:
Correcció de les irregularitats observades a càrrec del contractista.

PD INSTAL·LACIONS D'EVACUACIÓ, CANALITZACIÓ I VENTILACIÓ ESTÀTICA

PD5 DRENATGES

PD5U- REIXA DE FOSA PER A DRENATGES, COL·LOCADA

0.- ELEMENTS QUE CONTEMPLA EL PLEC

PD5U-480A.

1.- DEFINICIÓ I CONDICIONS DE LES PARTIDES D'OBRA EXECUTADES
Subministrament i col·locació d'elements auxiliars per a drenatges.
S'han considerat els elements següents:
- Bastiment i/o reixa, per a embornal, interceptor o pericó
- Filtre per a bonera sifònica
En actuacions de reparació, s'han considerat els graus de dificultat següents:
- Grau de dificultat associat a la mobilitat en l'actuació: - Sense dificultat de mobilitat: actuacions en què hi ha una interferència pròpia de l'entorn on es desenvolupen. - Amb dificultat de mobilitat: actuacions en entorns amb dificultat de mobilitat i/o amb el material aplegat lluny de la zona de treball: - Actuacions amb dificultat d'accessibilitat, per la poca mobilitat de la maquinària, per l'elevada presència de guals particulars i passos de vianants, per la impossibilitat d'ubicar una plataforma de treball lateral, per la impossibilitat d'ocupació de la calçada per fer l'aplec de materials que impliqui fer l'actuació per fases per tal de mantenir el pas de vianants i/o per estar en una zona amb tràfic rodat important - Actuacions en les què els materials estan aplegats lluny de la zona de treball per manca d'espai en la proximitat d'on s'executen les tasques.
- Grau de dificultat associat a l'àmbit de l'actuació en funció de l'amplària de la vorera, calçada o plataforma única
- Grau de dificultat associat a la presència d'elements externs a l'actuació: - Sense afectació per serveis o elements de mobiliari urbà: actuacions sense serveis (canalitzacions d'aigua, semàfors, enllumenat, etc.) ni elements urbans de grans dimensions (marquesines, mòduls d'aparcament de bicicletes, etc.) que interfereixin (o que puguin interferir) en les tasques - Amb afectació per serveis o elements de mobiliari urbà: actuacions amb serveis (canalitzacions d'aigua, semàfors, enllumenat, etc.) o elements urbans de grans dimensions (marquesines, mòduls d'aparcament de bicicletes, etc) que interfereixen en les tasques.
- Grau de dificultat associat a l'abast de l'actuació
L'execució de la unitat d'obra inclou les operacions següents:
- Comprovació de la superfície de recolzament
- Col·locació del morter, si és el cas
- Col·locació de l'element
CONDICIONS GENERALS:
El bastiment o la reixa fixa col·locat ha de quedar ben assentat sobre les parets de l'element drenant, anivellades abans amb morter. Ha d'estar sòlidament fixat amb potes d'ancoratge. Aquestes no han de sobresortir de les parets de l'element drenant.
La part superior del bastiment i de la reixa han de quedar al mateix pla que el paviment perimetral, i han de mantenir el seu pendent.
La reixa, quan no hagi de quedar fixa, ha de quedar recolzada sobre el bastiment a tot el seu perímetre.
La reixa col·locada no ha de tenir moviments que puguin provocar el seu trencament per impacte o bé produir sorolls.
Les reixes practicables han d'obrir i tancar correctament.
Toleràncies d'execució:
- Guerxament: ± 2 mm
- Nivell entre el bastiment o la reixa i el paviment: - 10 mm, + 0 mm
2.- CONDICIONS DEL PROCÉS D'EXECUCIÓ
El procés de col·locació no ha de produir desperfectes, ni ha de modificar les condicions exigides per al material.
3.- UNITAT I CRITERI D'AMIDAMENT
FILTRE, REIXA I BASTIMENT I REIXA PRACTICABLE:
Unitat mesurada segons les especificacions de la DT.

4.- NORMATIVA DE COMPLIMENT OBLIGATORI
No hi ha normativa de compliment obligatori.
5.- CONDICIONS DE CONTROL D'EXECUCIÓ I DE L'OBRA ACABADA
CONTROL D'EXECUCIÓ. OPERACIONS DE CONTROL:
Les tasques de control a realitzar són les següents:
- Seguiment del procés de col·locació.
CONTROL DE L'OBRA ACABADA. OPERACIONS DE CONTROL:
Les tasques de control a realitzar són les següents:
- Inspecció de les condicions d'assentament del bastiment
- Comprovació de les toleràncies d'ajust i de nivell respecte al paviment
CRITERIS DE PRESA DE MOSTRES:
El control es realitzarà sobre totes les unitats existents a l'obra.
INTERPRETACIÓ DE RESULTATS I ACTUACIONS EN CAS D'INCOMPLIMENT:
Correcció per part del contractista de les irregularitats observades.

PD INSTAL·LACIONS D'EVACUACIÓ, CANALITZACIÓ I VENTILACIÓ ESTÀTICA

PD5 DRENATGES

PD5V DRENATGES TRANSVERSALS DE VIALS

PD5V1- PERICONS PREFABRICATS DE FORMIGÓ PER A DRENATGE

0.- ELEMENTS QUE CONTEMPLA EL PLEC

PD5V1-VA4A.

1.- DEFINICIÓ I CONDICIONS DE LES PARTIDES D'OBRA EXECUTADES
Pericó per a recollida d'aigües de cunetes connectat a tub transversal del vial.
L'execució de la unitat d'obra inclou les operacions següents: - Excavació del clot per assentar el pericó - Comprovació de la superfície d'assentament - Col·locació del formigó de la solera - Col·locació del pericó sobre la superfície d'assentament - Formació dels forats per a connexionat del tub de drenatge - Acoblament dels tubs - Reblert dels laterals del pericó amb terra de la zona - Col·locació de la reixa
CONDICIONS GENERALS:
Ha d'estar situat al lloc indicat a la DT, amb la cara superior al nivell de la part mes fonda de la cuneta, i amb la direcció d'aquesta.
El fons del pericó ha de quedar pla i al nivell previst.
El pericó ha de quedar ben assentat sobre la superfície de la base i connectat al tub de drenatge transversal.
La generatriu inferior d'aquest ha d'estar 10 cm per sobre del fons del pericó.
La connexió amb els tub de drenatge ha de estar segellada.
2.- CONDICIONS DEL PROCÉS D'EXECUCIÓ
S'ha de treballar a una temperatura ambient que oscil·li entre els 5°C i els 40°C, sense pluja.
El procés de col·locació del pericó no produirà desperfectes ni modificarà les condicions exigides al material.
Es realitzarà una prova d'estanquitat en el cas que la direcció tècnica dels treballs ho consideri necessari.
3.- UNITAT I CRITERI D'AMIDAMENT
Unitat mesurada segons les especificacions de la DT.
4.- NORMATIVA DE COMPLIMENT OBLIGATORI
No hi ha normativa de compliment obligatori.

PD INSTAL·LACIONS D'EVACUACIÓ, CANALITZACIÓ I VENTILACIÓ ESTÀTICA

PD7 CLAVEGUERES I COL·LECTORS

PD72- CLAVEGUERA AMB TUB DE POLIETILÈ DE DENSITAT ALTA

0.- ELEMENTS QUE CONTEMPLA EL PLEC

PD72-EUAP,PD72-EUAN,PD72-EUDI,PD72-EUDK,PD72-EUDM,PD72-EUAM.

1.- DEFINICIÓ I CONDICIONS DE LES PARTIDES D'OBRA EXECUTADES
Formació de claveguera o col·lector amb tubs de polietilè de densitat alta, amb unions soldades, col·locats al fons de la rasa i reblert de sauló fins a 10 cm per sobre del tub.
En actuacions de reparació, s'han considerat els graus de dificultat següents:
- Grau de dificultat associat a la mobilitat en l'actuació: - Sense dificultat de mobilitat: actuacions en què hi ha una interferència pròpia de l'entorn on es desenvolupen. - Amb dificultat de mobilitat: actuacions en entorns amb dificultat de mobilitat i/o amb el material aplegat lluny de la zona de treball: - Actuacions amb dificultat d'accessibilitat, per la poca mobilitat de la maquinària, per l'elevada presència de guals particulars i passos de vianants, per la impossibilitat d'ubicar una plataforma de treball lateral, per la impossibilitat d'ocupació de la calçada per fer l'aplec de materials que impliqui fer l'actuació per fases per tal de mantenir el pas de vianants i/o per estar en una zona amb tràfic rodat important - Actuacions en les què els materials estan aplegats lluny de la zona de treball per manca d'espai en la proximitat d'on s'executen les tasques.
- Grau de dificultat associat a l'àmbit de l'actuació en funció de l'amplària de la vorera, calçada o plataforma única
- Grau de dificultat associat a la presència d'elements externs a l'actuació: - Sense afectació per serveis o elements de mobiliari urbà: actuacions sense serveis (canalitzacions d'aigua, semàfors, enllumenat, etc.) ni elements urbans de grans dimensions (marquesines, mòduls d'aparcament de bicicletes, etc.) que interfereixin (o que puguin interferir) en les tasques - Amb afectació per serveis o elements de mobiliari urbà: actuacions amb serveis (canalitzacions d'aigua, semàfors, enllumenat, etc.) o elements urbans de grans dimensions (marquesines, mòduls d'aparcament de bicicletes, etc) que interfereixen en les tasques.
- Grau de dificultat associat a l'abast de l'actuació
L'execució de la unitat d'obra inclou les operacions següents:
- Comprovació del llit de recolzament dels tubs
- Replanteig i preparació de les unions
- Execució de les unions dels tubs
- Baixada dels tubs al fons de la rasa
- Realització de proves sobre la canonada instal·lada
- Reblert de la rasa amb sauló
CONDICIONS GENERALS:
El tub ha de seguir les alineacions indicades a la DT. Ha de quedar a la rasant prevista i amb el pendent definit per a cada tram.
Han de quedar centrats i alineats dins de la rasa.
Ha d'estar situat sobre un llit de recolzament, la composició i el gruix del qual han de complir l'especificat en la DT.
El junt entre els tubs és correcte si els diàmetres interiors queden alineats. S'accepta un ressalt <= 3 mm.
Els junts han de ser estancs a la pressió de prova, han de resistir els esforços mecànics i no han de produir alteracions apreciables en el règim hidràulic de la canonada.
La canonada ha de quedar protegida dels efectes de les càrregues exteriors, del trànsit (en el seu cas), inundacions de la rasa i de les variacions tèrmiques.
En cas de coincidència de canonades d'aigua potable i de sanejament, les d'aigua potable han de passar per un pla superior a les de sanejament i han d'anar separades tangencialment 100 cm.
Un cop instal·lada la canonada, i abans del reblert de la rasa, han de quedar fetes satisfactòriament les proves de pressió interior i d'estanquitat en els trams que especifiqui la DF.
La base del tub, els laterals i la part superior fins a 10 cm per sobre de la generatriu superior, ha d'estar reblert amb sauló.
Per damunt del tub s'ha de fer un reblert de terres compactades, que han de complir l'especificat en el seu plec de condicions.
Distància de la generatriu superior del tub a la superfície:
- En zones amb trànsit rodat: >= 100 cm
- En zones sense trànsit rodat: >= 60 cm
Amplària de la rasa: >= diàmetre exterior + 50 cm
Pressió de la prova d'estanquitat: <= 1 bar
2.- CONDICIONS DEL PROCÉS D'EXECUCIÓ
Abans de baixar els elements a la rasa la DF ha d'examinar-los, rebutjant els que presentin algun defecte.

Abans de la col·locació dels elements cal comprovar que la rasant, l'amplària, la fondària i el nivell freàtic de la rasa corresponen als especificats en la DT. En cas contrari cal avisar la DF.
La descàrrega i manipulació dels elements s'ha de fer de forma que no rebin cops.
El fons de la rasa ha d'estar net abans de baixar els elements.
Durant el procés de col·locació no s'han de produir desperfectes en la superfície del tub. Es recomana la suspensió del tub per mitjà de bragues de cinta ampla amb el recobriment adequat.
Les tuberies i rases s'han de mantenir lliures d'aigua, per això és de bona pràctica muntar els tubs en sentit ascendent, assegurant el desguàs dels punts baixos.
Els tubs s'han de calçar i colzar per a impedir el seu moviment.
Col·locats els elements al fons de la rasa, s'ha de comprovar que el seu interior és lliure d'elements que puguin impedir el seu assentament o funcionament correctes (terres, pedres, eines de treball, etc.).
En cas d'interrompre's la col·locació dels tubs s'ha d'evitar la seva obstrucció i s'ha d'assegurar el seu desguàs. Quan es reprenguin els treballs s'ha de comprovar que no s'hagi introduït cap cos estrany a l'interior dels tubs.
El procés d'execució dels junts ha de ser prèviament acceptat per la DF.
Per a fer la unió dels tubs no s'han de forçar ni deformar els extrems.
La unió entre els tubs i altres elements d'obra s'ha de fer garantint la no transmissió de càrregues, la impermeabilitat i l'adherència amb les parets.
No s'han de muntar trams de més de 100 m de llarg sense fer un reblert parcial de la rasa deixant el junts descoberts. Aquest reblert ha de complir les especificacions tècniques del reblert de la rasa.
Un cop situada la canonada a la rasa, parcialment reblerta excepte a les unions, s'han de fer les proves de pressió interior i d'estanquitat segons la normativa vigent.
Si es produeixen fuites apreciables durant la prova d'estanquitat, el contractista ha de corregir els defectes i procedir de nou a fer la prova.
No es pot procedir al reblert de les rases sense l'autorització expressa de la DF.
3.- UNITAT I CRITERI D'AMIDAMENT
m de llargària instal·lada, amidada segons les especificacions de la DT, entre els eixos dels elements o dels punts per connectar.
Aquest criteri inclou les pèrdues de material per retalls i els empalmaments que s'hagin efectuat.
Aquest criteri inclou les despeses associades a la realització de les proves sobre la canonada instal·lada.
4.- NORMATIVA DE COMPLIMENT OBLIGATORI
Orden de 15 de septiembre de 1986 por la que se aprueba el Pliego de Prescripciones Técnicas Generales de Tuberias de Saneamiento de Poblaciones.
Orden FOM/298/2016, de 15 de febrero, por la que se aprueba la norma 5.2-IC drenaje superficial de la Instrucción de Carreteras.

PD INSTAL·LACIONS D'EVACUACIÓ, CANALITZACIÓ I VENTILACIÓ ESTÀTICA

PDB SOLERES I PARETS PER A POUS DE REGISTRE

PDB1- SOLERA DE FORMIGÓ PER A POUS DE REGISTRE

0.- ELEMENTS QUE CONTEMPLA EL PLEC

PDB1-OB44,PDB1-OBIS,PDB1-OBL9.

1.- DEFINICIÓ I CONDICIONS DE LES PARTIDES D'OBRA EXECUTADES
Solera de formigó o llambordins, per a pous de registre.
S'han considerat els tipus següents:
- Solera de formigó en massa, recte o amb forma de mitja canya.
- Soleres de formigó amb armadura lleugera
L'execució de la unitat d'obra inclou les operacions següents:
Solera de formigó:
- Comprovació de la superfície d'assentament
- Col·locació del formigó de la solera i de la mitja canya, en el seu cas
- Cura del formigó
CONDICIONS GENERALS:
La solera ha de quedar anivellada i a la fondària prevista a la DT, excepte la zona de la mitja

canya, ha de quedar plana.
El formigó ha de ser uniforme i continu. No ha de tenir esquerdes o defectes de formigonament com disgregacions o buits a la massa.
La secció de la solera no ha de quedar disminuïda en cap punt.
La resistència característica del formigó es comprovarà d'acord amb l'article 57 del CODI ESTRUCTURAL.
SOLERA DE FORMIGÓ:
Toleràncies d'execució:
- Desviació lateral: - Línia de l'eix: ± 24 mm - Dimensions interiors: ± 5 D, < 12 mm (D = la dimensió interior màxima expressada en m)
- Nivell soleres: ± 12 mm
- Gruix (e): - e <= 30 cm: + 0,05 e (<= 12 mm), - 8 mm - e > 30 cm: + 0,05 e (<= 16 mm), - 0,025 e (<= -10 mm)
- Planor: ± 10 mm/m
SOLERES DE FORMIGÓ AMB ARMADURA LLEUGERA:
Els diàmetres, la forma, les dimensions i la disposició de les armadures han de ser les especificades a la DT.
Les barres no han de tenir defectes superficials ni esquerdes.
Les armadures han de ser netes, no han de tenir òxid no adherent, pintura, greix, ni d'altres substàncies perjudicials.
2.- CONDICIONS DEL PROCÉS D'EXECUCIÓ
CONDICIONS GENERALS:
La temperatura ambient per a formigonar ha d'estar entre 5°C i 40°C.
El formigó s'ha de posar a l'obra abans que s'inicií el seu adormiment. L'abocada s'ha de fer de manera que no es produeixin disgregacions. S'ha de compactar.
Els treballs s'han de realitzar amb el pou lliure d'aigua i terres engrunades.
SOLERES DE FORMIGÓ AMB ARMADURA LLEUGERA:
El doblegat de l'armadura s'ha de realitzar en fred.
No s'han d'adreçar colzes excepte si es pot verificar que no es faran malbé.
S'han de col·locar separadors per a garantir el recobriment mínim i no han de produir fissures ni filtracions al formigó. La disposició dels separadors ha de complir l'especificat en la taula 49.8.2 del CODI ESTRUCTURAL.
3.- UNITAT I CRITERI D'AMIDAMENT
Unitat mesurada segons les especificacions de la DT.
Aquest criteri no inclou la preparació de la superfície d'assentament.
4.- NORMATIVA DE COMPLIMENT OBLIGATORI
Real Decreto 470/2021, de 29 de junio, por el que se aprueba el Código Estructural.

PD INSTAL·LACIONS D'EVACUACIÓ, CANALITZACIÓ I VENTILACIÓ ESTÀTICA

PDB SOLERES I PARETS PER A POUS DE REGISTRE

PDB2- SOLERA DE LLAMBORDINS PER A POUS DE REGISTRE

0.- ELEMENTS QUE CONTEMPLA EL PLEC

PDB2-NI9T.

1.- DEFINICIÓ I CONDICIONS DE LES PARTIDES D'OBRA EXECUTADES
Solera de formigó o llambordins, per a pous de registre.
S'han considerat els tipus següents:
- Solera de llambordins, col·locats sobre un llit de formigó.
L'execució de la unitat d'obra inclou les operacions següents:
Solera de llambordins:
- Comprovació de la superfície d'assentament
- Col·locació del formigó de base
- Cura del formigó
- Col·locació dels llambordins de la solera
- Col·locació de la beurada
CONDICIONS GENERALS:
La solera ha de quedar anivellada i a la fondària prevista a la DT, excepte la zona de la mitja

canya, ha de quedar plana.
El formigó ha de ser uniforme i continu. No ha de tenir esquerdes o defectes de formigonament com disgregacions o buits a la massa.
La secció de la solera no ha de quedar disminuïda en cap punt.
La resistència característica del formigó es comprovarà d'acord amb l'article 57 del CODI ESTRUCTURAL.
SOLERA DE LLAMBORDINS:
Les peces han de quedar col·locades en filades rectes i a trencajunt. Han de quedar ben assentades i encaixades horitzontalment sobre el llit de formigó.
Els junts entre peces han de tenir el mínim gruix. Han de quedar plens de beurada de ciment.
Gruix dels junts entre les peces: <= 0,8 cm
Toleràncies d'execució:
- Dimensions: + 2%, - 1%
- Gruix del llit de formigó: - 5%
- Nivell de la solera: ± 20 mm
2.- CONDICIONS DEL PROCÉS D'EXECUCIÓ
CONDICIONS GENERALS:
La temperatura ambient per a formigonar ha d'estar entre 5°C i 40°C.
El formigó s'ha de posar a l'obra abans que s'inicií el seu adormiment. L'abocada s'ha de fer de manera que no es produeixin disgregacions. S'ha de compactar.
Els treballs s'han de realitzar amb el pou lliure d'aigua i terres engrunades.
SOLERA DE LLAMBORDINS:
Les peces per col·locar han d'estar netes. S'han d'assentar manualment i ajustar a truc de maceta a sobre del formigó fresc.
3.- UNITAT I CRITERI D'AMIDAMENT
Unitat mesurada segons les especificacions de la DT.
Aquest criteri no inclou la preparació de la superfície d'assentament.
4.- NORMATIVA DE COMPLIMENT OBLIGATORI
Real Decreto 470/2021, de 29 de junio, por el que se aprueba el Código Estructural.

PD INSTAL·LACIONS D'EVACUACIÓ, CANALITZACIÓ I VENTILACIÓ ESTÀTICA

PDB SOLERES I PARETS PER A POUS DE REGISTRE

PDB3- SOLERA AMB MITJA CANYA DE FORMIGÓ, PER A POUS DE REGISTRE

0.- ELEMENTS QUE CONTEMPLA EL PLEC

PDB3-ORJY,PDB3-LMNP,PDB3-E9HQ,PDB3-JWQ2,PDB3-ORIA.

1.- DEFINICIÓ I CONDICIONS DE LES PARTIDES D'OBRA EXECUTADES
Solera de formigó o llambordins, per a pous de registre.
S'han considerat els tipus següents:
- Solera de formigó en massa, recte o amb forma de mitja canya.
L'execució de la unitat d'obra inclou les operacions següents:
Solera de formigó:
- Comprovació de la superfície d'assentament
- Col·locació del formigó de la solera i de la mitja canya, en el seu cas
- Cura del formigó
CONDICIONS GENERALS:
La solera ha de quedar anivellada i a la fondària prevista a la DT, excepte la zona de la mitja canya, ha de quedar plana.
El formigó ha de ser uniforme i continu. No ha de tenir esquerdes o defectes de formigonament com disgregacions o buits a la massa.
La secció de la solera no ha de quedar disminuïda en cap punt.
La resistència característica del formigó es comprovarà d'acord amb l'article 57 del CODI ESTRUCTURAL.
SOLERA DE FORMIGÓ:
En la solera amb mitja canya, per sobre la solera, i amb el mateix formigó, s'ha de formar una mitja canya entre les boques d'entrada i sortida del pou. Ha de tenir el mateix diàmetre que el tub de

la conducció i ha de quedar encastada. Les banquetes laterals han de quedar a l'alçària de mig tub.
Amplària de la mitja canya: Aproximadament igual al D del tub
Toleràncies d'execució:
- Desviació lateral:
    - Línia de l'eix: ± 24 mm
    - Dimensions interiors: ± 5 D, < 12 mm
(D = la dimensió interior màxima expressada en m)
- Nivell soleres: ± 12 mm
- Gruix (e):
    - e <= 30 cm: + 0,05 e (<= 12 mm), - 8 mm
    - e > 30 cm: + 0,05 e (<= 16 mm), - 0,025 e (<= -10 mm)
- Planor: ± 10 mm/m
2.- CONDICIONS DEL PROCÉS D'EXECUCIÓ
CONDICIONS GENERALS:
La temperatura ambient per a formigonar ha d'estar entre 5°C i 40°C.
El formigó s'ha de posar a l'obra abans que s'inicií el seu adormiment. L'abocada s'ha de fer de manera que no es produeixin disgregacions. S'ha de compactar.
Els treballs s'han de realitzar amb el pou lliure d'aigua i terres engrunades.
3.- UNITAT I CRITERI D'AMIDAMENT
Unitat mesurada segons les especificacions de la DT.
Aquest criteri no inclou la preparació de la superfície d'assentament.
4.- NORMATIVA DE COMPLIMENT OBLIGATORI
Real Decreto 470/2021, de 29 de junio, por el que se aprueba el Código Estructural.

PD INSTAL·LACIONS D'EVACUACIÓ, CANALITZACIÓ I VENTILACIÓ ESTÀTICA

PDB SOLERES I PARETS PER A POUS DE REGISTRE

PDB6- PARET PER A POU DE REGISTRE CIRCULAR, EN URBANITZACIÓ

0.- ELEMENTS QUE CONTEMPLA EL PLEC

PDB6-5CAE.

1.- DEFINICIÓ I CONDICIONS DE LES PARTIDES D'OBRA EXECUTADES
Formació de parets per a pous de registre circulars, quadrats o rectangulars i la col·locació dels elements complementaris.
S'han considerat els materials següents per a les parets del pou:
- Maons ceràmics agafats amb morter, amb arrebossat i lliscat interior de la paret i eventualment, esquerdejat exterior
- Peces prefabricades de formigó agafades amb morter
L'execució de la unitat d'obra inclou les operacions següents:
Parets:
- Comprovació de la superfície de recolzament
- Col/locació de les peces agafades amb morter
- Acabat de les parets, en el seu cas
- Comprovació de l'estanquitat del pou
PARET PER A POU:
El pou ha de ser estable i resistent.
Les parets del pou han de quedar aplomades, excepte en el tram previ al coronament, on s'ha d'anar reduint les dimensions del pou fins arribar a les de la tapa.
Les generatrius o la cara corresponents als graons d'accés han de quedar aplomades de dalt a baix.
Els junts han d'estar plens de morter.
El nivell del coronament ha de permetre la col·locació del bastiment i la tapa enrasats amb el paviment.
La superfície interior ha de ser llisa i estanca.
Han de quedar preparats els orificis, a diferent nivell, d'entrada i sortida de la conducció.
Toleràncies d'execució:
- Secció interior del pou: ± 50 mm
- Aplomat total: ± 10 mm
PARET DE PECES PREFABRICADES DE FORMIGÓ:

La paret ha d'estar constituïda per peces prefabricades de formigó agafades amb morter, recolzades a sobre d'un element resistent.
La peça superior ha de ser reductora per a passar de les dimensions del pou a les de la tapa.
PARET DE MAÓ:
Els maons han d'estar col·locats a trencajunts i les filades han de ser horitzontals.
La paret ha de quedar recolzada sobre una solera de formigó.
La superfície interior ha de quedar revestida amb un arrebossat de gruix uniforme i ben adherit a la paret, i acabat amb un lliscat de pasta de ciment pòrtland.
El revestiment, un cop sec, ha de ser llis, sense fissures, forats o d'altres defectes. No ha de ser polsegós.
Gruix dels junts: <= 1,5 cm
Gruix de l'arrebossat i el lliscat: <= 2 cm
Toleràncies d'execució:
- Horitzontalitat de les filades: ± 2 mm/m
- Gruix de l'arrebossat i el lliscat: ± 2 mm
PARET EXTERIOR ACABADA AMB UN ESQUERDEJAT EXTERIOR:
La superfície exterior ha de quedar coberta sense discontinuïtats amb un esquerdejat ben adherit a la paret.
Gruix de l'esquerdejat: <= 1,8 cm
2.- CONDICIONS DEL PROCÉS D'EXECUCIÓ
PARET PER A POU:
Els treballs s'han de fer a una temperatura ambient entre 5°C i 35°C, sense pluja.
PARET DE PECES PREFABRICADES DE FORMIGÓ:
La col·locació s'ha de realitzar sense que les peces rebin cops.
PARET DE MAÓ:
Els maons per col·locar han de tenir la humitat necessària per tal que no absorbeixin l'aigua del morter.
L'obra s'ha d'aixecar per filades senceres.
Els arrebossats s'han d'aplicar un cop sanejades i humitejades les superfícies que els han de rebre.
El lliscat s'ha de fer en una sola operació.
3.- UNITAT I CRITERI D'AMIDAMENT
PARET PER A POU:
m de fondària amidada segons les especificacions de la DT.
4.- NORMATIVA DE COMPLIMENT OBLIGATORI
* Orden de 6 de febrero de 1976 por la que se aprueba el Pliego de Prescripciones Técnicas Generales para Obras de Carreteras y Puentes (PG-3).
* Orden FOM/1382/2002 de 16 de mayo, por la que se actualizan determinados artículos del pliego de prescripciones técnicas generales para obras de carreteras y puentes relativos a la construcción de explanaciones, drenajes y cimentaciones (PG-3).

PD INSTAL·LACIONS D'EVACUACIÓ, CANALITZACIÓ I VENTILACIÓ ESTÀTICA

PDB SOLERES I PARETS PER A POUS DE REGISTRE

PDB9- PARET PER A POU DE REGISTRE QUADRAT, EN URBANITZACIÓ

0.- ELEMENTS QUE CONTEMPLA EL PLEC

PDB9-5C5S,PDB9-5C5M,PDB9-5C5O,PDB9-5C5K.

1.- DEFINICIÓ I CONDICIONS DE LES PARTIDES D'OBRA EXECUTADES
Formació de parets per a pous de registre circulars, quadrats o rectangulars i la col·locació dels elements complementaris.
S'han considerat els materials següents per a les parets del pou:
- Maons ceràmics agafats amb morter, amb arrebossat i lliscat interior de la paret i eventualment, esquerdejat exterior
- Peces prefabricades de formigó agafades amb morter
L'execució de la unitat d'obra inclou les operacions següents:
Parets:
- Comprovació de la superfície de recolzament
- Col/locació de les peces agafades amb morter

- Acabat de les parets, en el seu cas
- Comprovació de l'estanquitat del pou
PARET PER A POU:
El pou ha de ser estable i resistent.
Les parets del pou han de quedar aplomades, excepte en el tram previ al coronament, on s'ha d'anar reduint les dimensions del pou fins arribar a les de la tapa.
Les generatrius o la cara corresponents als graons d'accés han de quedar aplomades de dalt a baix.
Els junts han d'estar plens de morter.
El nivell del coronament ha de permetre la col·locació del bastiment i la tapa enrasats amb el paviment.
La superfície interior ha de ser llisa i estanca.
Han de quedar preparats els orificis, a diferent nivell, d'entrada i sortida de la conducció.
Toleràncies d'execució:
- Secció interior del pou: ± 50 mm
- Aplomat total: ± 10 mm
PARET DE PECES PREFABRICADES DE FORMIGÓ:
La paret ha d'estar constituïda per peces prefabricades de formigó agafades amb morter, recolzades a sobre d'un element resistent.
La peça superior ha de ser reductora per a passar de les dimensions del pou a les de la tapa.
PARET DE MAÓ:
Els maons han d'estar col·locats a trencajunts i les filades han de ser horitzontals.
La paret ha de quedar recolzada sobre una solera de formigó.
La superfície interior ha de quedar revestida amb un arrebossat de gruix uniforme i ben adherit a la paret, i acabat amb un lliscat de pasta de ciment pòrtland.
El revestiment, un cop sec, ha de ser llis, sense fissures, forats o d'altres defectes. No ha de ser polsegós.
Gruix dels junts: <= 1,5 cm
Gruix de l'arrebossat i el lliscat: <= 2 cm
Toleràncies d'execució:
- Horitzontalitat de les filades: ± 2 mm/m
- Gruix de l'arrebossat i el lliscat: ± 2 mm
PARET EXTERIOR ACABADA AMB UN ESQUERDEJAT EXTERIOR:
La superfície exterior ha de quedar coberta sense discontinuïtats amb un esquerdejat ben adherit a la paret.
Gruix de l'esquerdejat: <= 1,8 cm
2.- CONDICIONS DEL PROCÉS D'EXECUCIÓ
PARET PER A POU:
Els treballs s'han de fer a una temperatura ambient entre 5°C i 35°C, sense pluja.
PARET DE PECES PREFABRICADES DE FORMIGÓ:
La col·locació s'ha de realitzar sense que les peces rebin cops.
PARET DE MAÓ:
Els maons per col·locar han de tenir la humitat necessària per tal que no absorbeixin l'aigua del morter.
L'obra s'ha d'aixecar per filades senceres.
Els arrebossats s'han d'aplicar un cop sanejades i humitejades les superfícies que els han de rebre.
El lliscat s'ha de fer en una sola operació.
3.- UNITAT I CRITERI D'AMIDAMENT
PARET PER A POU:
m de fondària amidada segons les especificacions de la DT.
4.- NORMATIVA DE COMPLIMENT OBLIGATORI
* Orden de 6 de febrero de 1976 por la que se aprueba el Pliego de Prescripciones Técnicas Generales para Obras de Carreteras y Puentes (PG-3).
* Orden FOM/1382/2002 de 16 de mayo, por la que se actualizan determinados artículos del pliego de prescripciones técnicas generales para obras de carreteras y puentes relativos a la construcción de explanaciones, drenajes y cimentaciones (PG-3).

PD INSTAL·LACIONS D'EVACUACIÓ, CANALITZACIÓ I VENTILACIÓ ESTÀTICA

PDB SOLERES I PARETS PER A POUS DE REGISTRE

PDBD- GRAÓ PER A POU DE REGISTRE, COL·LOCAT (D)

0.- ELEMENTS QUE CONTEMPLA EL PLEC

PDBD-H86M.

1.- DEFINICIÓ I CONDICIONS DE LES PARTIDES D'OBRA EXECUTADES
Formació de parets per a pous de registre circulars, quadrats o rectangulars i la col·locació dels elements complementaris.
S'han considerat els elements complementaris de pous de registre, següents.
- Bastiment i tapa
- Graó de polipropilè armat
- Junt d'estanquitat amb fleixos d'acer inoxidable i anelles d'expansió
L'execució de la unitat d'obra inclou les operacions següents:
En el graó:
- Comprovació i preparació dels punts d'encastament
- Col·locació dels graons amb morter
GRAÓ:
El graó col·locat ha de quedar anivellat i paral·lel a la paret del pou.
Han d'estar alineats verticalment.
Ha d'estar sòlidament fixat a la paret per encastament dels seus extrems agafats amb morter.
Els graons s'han d'anar col·locant a mida que s'aixeca el pou.
Llargària d'encastament: >= 10 cm
Distància vertical entre graons consecutius: <= 35 cm
Distància vertical entre la superfície i el primer graó: 25 cm
Distància vertical entre l'últim graó i la solera: 50 cm
Resistència a una càrrega vertical de 2 kN en l'extrem del graó (senzill):
- Deformació sota càrrega: = 5 mm
- Deformació remanent: = 1 mm
- Resistència a la tracció horitzontal: = 3,5 kN
Resistència a una càrrega vertical de 2 kN en l'extrem del graó (doble):
- Deformació sota càrrega: = 10 mm
- Deformació remanent: = 2 mm
- Resistència a la tracció horitzontal: = 3,5 kN
Toleràncies d'execució:
- Nivell: ± 10 mm
- Horitzontalitat: ± 1 mm
- Paral·lelisme amb la paret: ± 5 mm
2.- CONDICIONS DEL PROCÉS D'EXECUCIÓ
CONDICIONS GENERALS:
El procés de col·locació no ha de produir desperfectes, ni ha de modificar les condicions exigides per al material.
3.- UNITAT I CRITERI D'AMIDAMENT
ELEMENTS COMPLEMENTARIS:
Unitat mesurada segons les especificacions de la DT.
4.- NORMATIVA DE COMPLIMENT OBLIGATORI
* Orden de 6 de febrero de 1976 por la que se aprueba el Pliego de Prescripciones Técnicas Generales para Obras de Carreteras y Puentes (PG-3).
* Orden FOM/1382/2002 de 16 de mayo, por la que se actualizan determinados artículos del pliego de prescripciones técnicas generales para obras de carreteras y puentes relativos a la construcción de explanaciones, drenajes y cimentaciones (PG-3).
5.- CONDICIONS DE CONTROL D'EXECUCIÓ I DE L'OBRA ACABADA
CONTROL D'EXECUCIÓ. OPERACIONS DE CONTROL EN GRAONS:
Les tasques de control a realitzar són les següents:
- Comprovacions de resistència i deformació a càrregues horitzontals i verticals (UNE-EN 1917), sempre que es canviï de procedència.
- Comprovació geomètrica de les toleràncies d'execució sobre un 10 % del graons col·locats.
CONTROL DE L'OBRA ACABADA. OPERACIONS DE CONTROL EN GRAONS:
Les tasques de control a realitzar són les següents:
- Inspecció visual de totes les peces col·locades
CRITERIS DE PRESA DE MOSTRES:
El control es realitzarà sobre totes les unitats existents a l'obra.
INTERPRETACIÓ DE RESULTATS I ACTUACIONS EN CAS D'INCOMPLIMENT:
Correcció per part del contractista de les irregularitats observades.

PD INSTAL·LACIONS D'EVACUACIÓ, CANALITZACIÓ I VENTILACIÓ ESTÀTICA

PDB SOLERES I PARETS PER A POUS DE REGISTRE

PDBF- BASTIMENT I TAPA CIRCULAR PER A POU DE REGISTRE, COL·LOCATS

0.- ELEMENTS QUE CONTEMPLA EL PLEC

PDBF-DFX1.

1.- DEFINICIÓ I CONDICIONS DE LES PARTIDES D'OBRA EXECUTADES
Formació de parets per a pous de registre circulars, quadrats o rectangulars i la col·locació dels elements complementaris.
S'han considerat els elements complementaris de pous de registre, següents.
- Bastiment i tapa
- Graó de polipropilè armat
- Junt d'estanquitat amb fleixos d'acer inoxidable i anelles d'expansió
L'execució de la unitat d'obra inclou les operacions següents:
En el bastiment i tapa:
- Comprovació de la superfície de recolzament
- Col·locació del morter d'anivellament
- Col·locació del conjunt de bastiment i tapa, agafat amb morter
BASTIMENT I TAPA:
El bastiment col·locat ha de quedar ben assentat sobre les parets de l'element que s'ha de tapar, anivellades prèviament amb morter.
Ha de quedar sòlidament travat per una anella perimetral de morter.
L'anella no ha de provocar el trencament del paviment perimetral i no ha de sortir lateralment de les parets del pou.
La tapa ha de quedar recolzada a sobre del bastiment a tot el seu perímetre. No ha de tenir moviments que puguin provocar el seu trencament per impacte o bé produir sorolls.
Un cop col·locada la tapa, el dispositiu de fixació ha de garantir que només podrà ser retirada per personal autoritzat i que no podrà tenir desplaçaments accidentals.
Les tapes practicables, han d'obrir i tancar correctament.
La part superior del bastiment i la tapa ha de quedar al mateix pla que el paviment perimetral i mantenir el seu pendent.
Toleràncies d'execució:
- Nivell entre la tapa i el paviment: ± 2 mm
- Ajust lateral entre bastiment i tapa: ± 4 mm
- Nivell entre tapa i paviment: ± 5 mm
2.- CONDICIONS DEL PROCÉS D'EXECUCIÓ
CONDICIONS GENERALS:
El procés de col·locació no ha de produir desperfectes, ni ha de modificar les condicions exigides per al material.
3.- UNITAT I CRITERI D'AMIDAMENT
ELEMENTS COMPLEMENTARIS:
Unitat mesurada segons les especificacions de la DT.
4.- NORMATIVA DE COMPLIMENT OBLIGATORI
* Orden de 6 de febrero de 1976 por la que se aprueba el Pliego de Prescripciones Técnicas Generales para Obras de Carreteras y Puentes (PG-3).
* Orden FOM/1382/2002 de 16 de mayo, por la que se actualizan determinados artículos del pliego de prescripciones técnicas generales para obras de carreteras y puentes relativos a la construcción de explanaciones, drenajes y cimentaciones (PG-3).
5.- CONDICIONS DE CONTROL D'EXECUCIÓ I DE L'OBRA ACABADA
CONTROL D'EXECUCIÓ. OPERACIONS DE CONTROL EN BASTIMENTS I TAPES DE FOSA:
Les tasques de control a realitzar són les següents:
- Seguiment del procés de col·locació.
CONTROL DE L'OBRA ACABADA. OPERACIONS DE CONTROL EN BASTIMENTS I TAPES DE FOSA:
Les tasques de control a realitzar són les següents:
- Inspecció de les condicions d'assentament del bastiment
- Comprovació de les toleràncies d'ajust i de nivell respecte al paviment
CRITERIS DE PRESA DE MOSTRES:
El control es realitzarà sobre totes les unitats existents a l'obra.
INTERPRETACIÓ DE RESULTATS I ACTUACIONS EN CAS D'INCOMPLIMENT:
Correcció per part del contractista de les irregularitats observades.

PD INSTAL·LACIONS D'EVACUACIÓ, CANALITZACIÓ I VENTILACIÓ ESTÀTICA

PDE DEPURACIÓ D'AIGÜES

PDE6- SEPARADOR D'HIDROCARBURS, COL·LOCAT

0.- ELEMENTS QUE CONTEMPLA EL PLEC

PDE6-01RC.

1.- DEFINICIÓ I CONDICIONS DE LES PARTIDES D'OBRA EXECUTADES
Subministrament i col·locació, al fons d'un pou o dins d'un local, d'un pericó separador d'hidrocarburs prefabricat, connectat a la xarxa de sanejament.
L'execució de la unitat d'obra inclou les operacions següents:
- Replanteig de la posició del pericó, les entrades i sortides i l'accessibilitat dels registres
- Col·locació del pericó
- Connexió de les entrades i sortides
- Prova d'estanquitat
CONDICIONS GENERALS:
El pericó muntat ha de ser estanc al servei.
Ha de quedar anivellada i fixada sòlidament al suport o a la base.
Ha de ser estable a les càrregues estàtiques i dinàmiques a les que estarà sotmesa en condicions de servei.
Les tapes de registre han de ser accessibles i han de permetre les operacions de manteniment, neteja i extracció de productes del seu interior.
Toleràncies:
- Posició: ± 20 mm
- Nivell: ± 1 mm
MUNTATGE SOTERRAT:
La cara superior de la tapa ha de quedar al mateix nivell que el paviment.
El junt entre el paviment i la caixa sifònica ha de quedar cobert per la tapa.
2.- CONDICIONS DEL PROCÉS D'EXECUCIÓ
No hi han condicions específiques del procés d'execució.
3.- UNITAT I CRITERI D'AMIDAMENT
Unitat de quantitat instal·lada, mesurada segons les especificacions de la DT.
4.- NORMATIVA DE COMPLIMENT OBLIGATORI
No hi ha normativa de compliment obligatori.

PD INSTAL·LACIONS D'EVACUACIÓ, CANALITZACIÓ I VENTILACIÓ ESTÀTICA

PDG CANALITZACIONS DE SERVEIS

PDG0- CANALITZACIONS ELÈCTRIQUES DE MT/BT AMB TUBS DE POLIETILÈ

0.- ELEMENTS QUE CONTEMPLA EL PLEC

PDG0-CTH1,PDG0-CTHG,PDG0-CTIK,PDG0-Z9IX,PDG0-CTGU,PDG0-CTGW,PDG0-CTJW,PDG0-CTH8,PDG0-Z9Q6.

1.- DEFINICIÓ I CONDICIONS DE LES PARTIDES D'OBRA EXECUTADES
Canalitzacions soterrades per a xarxes de distribució d'electricitat amb cables elèctrics aïllats de fins a 1000 V en corrent alterna o 1500 V en corrent continua, formades per un o mes tubs col·locats al fons d'una rasa entre pericons o cambres de connexió.
L'execució de la unitat d'obra inclou les operacions següents:

- Neteja i preparació del fons de la rasa
- Col·locació dels tubs a la rasa utilitzant separadors
- Col·locació dels connectors entre tubs si cal
- Col·locació d'obturadors als extrems dels tubs que entren als pericons o cambres
- Reblert de la rasa fins a cobrir els tubs l'alçada indicada en funció del tipus de reblert i us de la canalització
- Col·locació dels elements de senyalització i/o protecció dels tubs
CONDICIONS GENERALS:
El traçat de la canalització, el número de tubs, els seus diàmetres i la disposició dels mateixos han de ser els indicats a la DT amb les modificacions aprovades per la DF.
La canalització ha de ser recta, o amb curvatures de gran radi. Els canvis de direcció s'han de fer utilitzant pericons.
La fondària fins a la part superior del tub més proper a la superfície (h) ha de ser:
- Tubs en vorera o en terra: h > 0,6 m
- Tubs en calçada: h > 0,8 m
La canalització ha de respectar les distàncies i posició respecte altres canalitzacions en els punts de creuament, proximitat i paral·lelisme que indica la norma (RLAT 2008)
Recobriment dels conductes protegits amb sorra:
- Inferior >= 5 cm
- Laterals: >= 7,5 cm
- Superior: >= 25 cm
Recobriment dels conductes protegits amb formigó:
- Inferior >= 5 cm
- Laterals: >= 5 cm
- Superior: >= 5 cm
Els tubs s'han de situar regularment distribuïts dins la rasa.
No hi ha d'haver contactes entre els tubs.
Les unions entre tubs han de garantir la estanqueïtat a la pressió de disseny, que sigui adequada per al sistema previst d'introducció dels cables als tubs.
Els extrems dels tubs han de penetrar dins dels pericons o cambres, i la unió entre els tubs i les parets del pericó ha de ser estanca.
S'ha de col·locar una guia dins de cada tub entre pericons o cambres i un obturador a cada un dels extrems del tub per evitar la entrada d'aigua o llots al tub.
Les canalitzacions han d'estar senyalitzades amb una banda o malla plàstica situada 25 cm per sobre de la generatriu superior del tub més alt.
Quan els tubs estiguin recoberts de sorra s'ha de col·locar una protecció amb plaques rígides que suportin un impacte puntual d'una energia de 20 J i que cobreixin la projecció en planta del conductes.
2.- CONDICIONS DEL PROCÉS D'EXECUCIÓ
S'ha de treballar a una temperatura superior a 5°C i sense pluja.
Abans de col·locar cap tub a la rasa cal verificar les condicions del fons de la mateixa (rasant, existència de pedres, etc).
S'ha de treballar amb la rasa lliure d'aigua, s'ha d'evitar que entri mentre dura el procés de col·locació dels tubs i especialment que entri aigua dins dels tubs.
El traçat dels tubs ha de ser recte, i cal eliminar les deformacions produïdes per les bobines, els canvis de temperatura, etc, i fer el reblert al voltant dels tubs el mes aviat possible després de la col·locació a la rasa.
Si s'han de fer unions de tubs, cal que qualsevol unió estigui a mes d'un metre de distancia d'altre.
Abans de tapar la rasa, amb els tubs recoberts pel material de reblert, cal verificar cada un dels conductes passant un mandrí de la forma i dimensions indicats al apartat 7.6 de la UNE 133100-1.
3.- UNITAT I CRITERI D'AMIDAMENT
m de llargària instal·lada, amidada segons les especificacions de la DT, entre els eixos dels elements o dels punts per connectar.
4.- NORMATIVA DE COMPLIMENT OBLIGATORI
NORMATIVA GENERAL:
Real Decreto 223/2008, de 15 de febrero, por el que se aprueban el Reglamento sobre condiciones técnicas y garantías de seguridad en líneas eléctricas de alta tensión y sus instrucciones técnicas complementarias ITC-LAT 01 a 09.
REBLERT DE LA RASA AMB FORMIGÓ:
Real Decreto 470/2021, de 29 de junio, por el que se aprueba el Código Estructural.
5.- CONDICIONS DE CONTROL D'EXECUCIÓ I DE L'OBRA ACABADA
CONTROL D'EXECUCIÓ. OPERACIONS DE CONTROL:
Control de l'excavació de la rasa. Comprovació topogràfica de les alineacions.
Inspecció visual del fons de la rasa sobre la que s'assentaran els tubs i comprovació de les toleràncies d'execució.
Inspecció visual dels tubs abans de la seva col·locació, rebutjant els que presentin defectes.
Control de l'execució del dau de formigó de recobriment.
Control d'execució del reblert (veure plec corresponent)
Control de la estanquitat a la pressió de treball de les canalitzacions.

Control de la geometria interior amb el mandrí.
CONTROL D'EXECUCIÓ. INTERPRETACIÓ DE RESULTATS I ACTUACIONS EN CAS D'INCOMPLIMENT:
Correcció per part del contractista de les irregularitats observades.

PD INSTAL·LACIONS D'EVACUACIÓ, CANALITZACIÓ I VENTILACIÓ ESTÀTICA

PDG CANALITZACIONS DE SERVEIS

PDG1- CANALITZACIÓ DE COMUNICACIONS AMB TUBS DE PE

0.- ELEMENTS QUE CONTEMPLA EL PLEC

PDG1-ZEHF,PDG1-ZEIW,PDG1-YSHC.

1.- DEFINICIÓ I CONDICIONS DE LES PARTIDES D'OBRA EXECUTADES
Canalitzacions soterrades per a xarxes de telecomunicacions formades per un o mes tubs col·locats al fons d'una rasa entre pericons o cambres de connexió.
L'execució de la unitat d'obra inclou les operacions següents:
- Neteja i preparació del fons de la rasa
- Col·locació dels tubs a la rasa utilitzant separadors
- Col·locació dels connectors entre tubs si cal
- Col·locació d'obturadors als extrems dels tubs que entren als pericons o cambres
- Reblert de la rasa fins a cobrir els tubs l'alçada indicada en funció del tipus de reblert i us de la canalització
- Col·locació dels elements de senyalització i/o protecció dels tubs
CONDICIONS GENERALS:
El traçat de la canalització, el número de tubs, els seus diàmetres i la disposició dels mateixos han de ser els indicats a la DT amb les modificacions aprovades per la DF.
La canalització ha de ser recta, o amb curvatures de gran radi. Els canvis de direcció s'han de fer utilitzant pericons.
La fondària fins a la part superior del tub mes proper a la superfície (h) ha de ser:
- Canalitzacions protegides amb formigó: - Tubs en vorera: h > 0,45 m - Tubs en calçada: h > 0,6 m - Tubs en terra o jardí: h > 0,5 m
- Canalitzacions protegides amb sorra: - Tubs en vorera: h > 0,55 m - Tubs en calçada: h > 0,7 m - Tubs en terra o jardí: h > 0,55 m
Si no es poden respectar aquestes fondàries, la rasa ha d'estar reblerta de formigó fins al paviment o el nivell de les terres.
La canalització ha de respectar les distàncies i posició respecte altres canalitzacions en els punts de creuament, proximitat i paral·lelisme que indica la norma (UNE 133100-1)
Recobriment dels conductes protegits amb sorra:
- Inferior >= 5 cm
- Laterals: >= 7,5 cm
- Superior: >= 25 cm
Recobriment dels conductes protegits amb formigó:
- Inferior >= 5 cm
- Laterals: >= 5 cm
- Superior: >= 5 cm
Els tubs s'han de situar regularment distribuïts dins la rasa.
No hi ha d'haver contactes entre els tubs.
Les unions entre tubs han de garantir la estanqueïtat a la pressió de disseny, que sigui adequada per al sistema previst d'introducció dels cables als tubs.
Els extrems dels tubs han de penetrar dins dels pericons o cambres, i la unió entre els tubs i les parets del pericó ha de ser estanca.
S'ha de col·locar una guia dins de cada tub entre pericons o cambres i un obturador a cada un dels extrems del tub per evitar la entrada d'aigua o llots al tub.
Les canalitzacions han d'estar senyalitzades amb una banda o malla plàstica situada 25 cm per sobre de la generatriu superior del tub més alt.
2.- CONDICIONS DEL PROCÉS D'EXECUCIÓ
S'ha de treballar a una temperatura superior a 5°C i sense pluja.
Abans de col·locar cap tub a la rasa cal verificar les condicions del fons de la mateixa (rasant, existència de pedres, etc).

S'ha de treballar amb la rasa lliure d'aigua, s'ha d'evitar que entri mentre dura el procés de col·locació dels tubs i especialment que entri aigua dins dels tubs.
El traçat dels tubs ha de ser recte, i cal eliminar les deformacions produïdes per les bobines, els canvis de temperatura, etc, i fer el reblert al voltant dels tubs el mes aviat possible després de la col·locació a la rasa.
Si s'han de fer unions de tubs, cal que qualsevol unió estigui a mes d'un metre de distancia d'altre.
Abans de tapar la rasa, amb els tubs recoberts pel material de reblert, cal verificar cada un dels conductes passant un mandrí de la forma i dimensions indicats al apartat 7.6 de la UNE 133100-1.
3.- UNITAT I CRITERI D'AMIDAMENT
m de llargària instal·lada, amidada segons les especificacions de la DT, entre els eixos dels elements o dels punts per connectar.
4.- NORMATIVA DE COMPLIMENT OBLIGATORI
NORMATIVA GENERAL:
UNE 133100-1:2002 Infraestructuras para redes de telecomunicaciones. Parte 1: Canalizaciones subterráneas.
REBLERT DE LA RASA AMB FORMIGÓ:
Real Decreto 470/2021, de 29 de junio, por el que se aprueba el Código Estructural.
5.- CONDICIONS DE CONTROL D'EXECUCIÓ I DE L'OBRA ACABADA
CONTROL D'EXECUCIÓ. OPERACIONS DE CONTROL:
Control de l'excavació de la rasa. Comprovació topogràfica de les alineacions.
Inspecció visual del fons de la rasa sobre la que s'assentaran els tubs i comprovació de les toleràncies d'execució.
Inspecció visual dels tubs abans de la seva col·locació, rebutjant els que presentin defectes.
Control de l'execució del dau de formigó de recobriment.
Control d'execució del reblert (veure plec corresponent)
Control de la estanquitat a la pressió de treball de les canalitzacions.
Control de la geometria interior amb el mandrí.
CONTROL D'EXECUCIÓ. INTERPRETACIÓ DE RESULTATS I ACTUACIONS EN CAS D'INCOMPLIMENT:
Correcció per part del contractista de les irregularitats observades.

PD INSTAL·LACIONS D'EVACUACIÓ, CANALITZACIÓ I VENTILACIÓ ESTÀTICA

PDG CANALITZACIONS DE SERVEIS

PDG2- CANALITZACIÓ AMB TUBS DE POLIETILÈ

0.- ELEMENTS QUE CONTEMPLA EL PLEC

PDG2-PZJL.

1.- DEFINICIÓ I CONDICIONS DE LES PARTIDES D'OBRA EXECUTADES
Canalitzacions amb tubs de formigó, de PVC, de polietilè, o combinacions de tubs de fibrociment NT i PVC, col·locats en una rasa i recoberts.
S'han considerat els reblerts de rasa següents:
- Reblert de la rasa amb terres
- Reblert de la rasa amb formigó
L'execució de la unitat d'obra inclou les operacions següents:
- Col·locació dels tubs
- Unió dels tubs
- Reblert de la rasa amb terres o formigó
CONDICIONS GENERALS:
Els tubs col·locats han de quedar a la rasant prevista. Han de quedar rectes.
Els tubs s'han de situar regularment distribuïts dins la rasa.
No hi ha d'haver contactes entre els tubs.
REBLERT DE LA RASA AMB TERRES:
La rasa ha de quedar reblerta de terres seleccionades degudament compactades.
Partícules que passen pel tamís 0,08 UNE 7-056 (NLT-152), en pes: < 25%
Contingut en matèria orgànica (UNE 103-204): Nul
Contingut de pedres de mida > 8 cm (NLT-152): Nul
REBLERT DE LA RASA AMB FORMIGÓ:
El formigó no ha de tenir esquerdes o defectes de formigonament, com és ara disgregacions o buits

a la massa.
Gruix del formigó per sota del tub més baix: >= 5 cm
La resistència característica del formigó es comprovarà d'acord amb l'article 57 del CODI ESTRUCTURAL.
2.- CONDICIONS DEL PROCÉS D'EXECUCIÓ
CONDICIONS GENERALS:
No s'han de col·locar més de 100 m de canalització sense haver acabat les operacions d'execució de junts i reblert de rasa.
REBLERT DE LA RASA AMB TERRES:
S'ha de treballar a una temperatura superior a 5°C i sense pluja.
Abans de procedir al rebliment de terres, s'han de subjectar els tubs per punts, amb material de reblert.
Cal evitar el pas de vehicles fins que la compactació s'hagi completat.
REBLERT DE LA RASA AMB FORMIGÓ:
La temperatura ambient per a formigonar ha d'estar entre 5°C i 40°C.
El formigó s'ha de col·locar a la rasa abans que s'inicïi el seu adormiment i l'abocada s'ha de fer de manera que no es produeixin disgregacions.
El procés de formigonament no ha de modificar la situació del tub dins del dau de formigó.
3.- UNITAT I CRITERI D'AMIDAMENT
m de llargària instal·lada, amidada segons les especificacions de la DT, entre els eixos dels elements o dels punts per connectar.
4.- NORMATIVA DE COMPLIMENT OBLIGATORI
NORMATIVA GENERAL:
La normativa ha de ser l'específica de l'ús al que es destina la canalització.
REBLERT DE LA RASA AMB FORMIGÓ:
Real Decreto 470/2021, de 29 de junio, por el que se aprueba el Código Estructural.

PD INSTAL·LACIONS D'EVACUACIÓ, CANALITZACIÓ I VENTILACIÓ ESTÀTICA

PDK PERICONS PER A CANALITZACIONS DE SERVEIS

PDK1- BASTIMENT I TAPA DE FOSA PER A PERICONS DE CANALITZACIONS DE SERVEIS, COL·LOCATS

0.- ELEMENTS QUE CONTEMPLA EL PLEC

PDK1-DXA7,PDK1-W8EA,PDK1-DXAL,PDK1-DXA4,PDK1-DXAA.

1.- DEFINICIÓ I CONDICIONS DE LES PARTIDES D'OBRA EXECUTADES
Subministrament i col·locació de bastiment i tapa per a pericó.
En actuacions de reparació, s'han considerat els graus de dificultat següents:
- Grau de dificultat associat a la mobilitat en l'actuació: - Sense dificultat de mobilitat: actuacions en què hi ha una interferència pròpia de l'entorn on es desenvolupen. - Amb dificultat de mobilitat: actuacions en entorns amb dificultat de mobilitat i/o amb el material aplegat lluny de la zona de treball: - Actuacions amb dificultat d'accessibilitat, per la poca mobilitat de la maquinària, per l'elevada presència de guals particulars i passos de vianants, per la impossibilitat d'ubicar una plataforma de treball lateral, per la impossibilitat d'ocupació de la calçada per fer l'aplec de materials que impliqui fer l'actuació per fases per tal de mantenir el pas de vianants i/o per estar en una zona amb tràfic rodat important - Actuacions en les què els materials estan aplegats lluny de la zona de treball per manca d'espai en la proximitat d'on s'executen les tasques.
- Grau de dificultat associat a l'àmbit de l'actuació en funció de l'amplària de la vorera, calçada o plataforma única
- Grau de dificultat associat a la presència d'elements externs a l'actuació: - Sense afectació per serveis o elements de mobiliari urbà: actuacions sense serveis (canalitzacions d'aigua, semàfors, enllumenat, etc.) ni elements urbans de grans dimensions (marquesines, mòduls d'aparcament de bicicletes, etc.) que interfereixin (o que puguin interferir) en les tasques - Amb afectació per serveis o elements de mobiliari urbà: actuacions amb serveis (canalitzacions d'aigua, semàfors, enllumenat, etc.) o elements urbans de grans dimensions (marquesines, mòduls d'aparcament de bicicletes, etc) que interfereixen en les tasques.
- Grau de dificultat associat a l'abast de l'actuació
L'execució de la unitat d'obra inclou les operacions següents:

- Comprovació de la superfície de recolzament
- Col·locació del morter d'anivellament
- Col·locació del conjunt de bastiment i tapa, agafat amb morter
CONDICIONS GENERALS:
El bastiment col·locat ha de quedar ben assentat sobre les parets de l'element que s'ha de tapar, anivellades prèviament amb morter.
Ha de quedar sòlidament travat per una anella perimetral de morter.
L'anella no ha de provocar el trencament del paviment perimetral i no ha de sortir lateralment de les parets del pou.
La tapa ha de quedar recolzada a sobre del bastiment a tot el seu perímetre. No ha de tenir moviments que puguin provocar el seu trencament per impacte o bé produir sorolls.
Un cop col·locada la tapa, el dispositiu de fixació ha de garantir que només podrà ser retirada per personal autoritzat i que no podrà tenir desplaçaments accidentals.
Les tapes practicables, han d'obrir i tancar correctament.
La part superior del bastiment i la tapa ha de quedar al mateix pla que el paviment perimetral i mantenir el seu pendent.
Toleràncies d'execució:
- Nivell entre la tapa i el paviment: ± 2 mm
- Ajust lateral entre bastiment i tapa: ± 4 mm
- Nivell entre tapa i paviment: ± 5 mm
2.- CONDICIONS DEL PROCÉS D'EXECUCIÓ
El procés de col·locació no ha de produir desperfectes, ni ha de modificar les condicions exigides per al material.
3.- UNITAT I CRITERI D'AMIDAMENT
Unitat mesurada segons les especificacions de la DT.
4.- NORMATIVA DE COMPLIMENT OBLIGATORI
* Orden de 6 de febrero de 1976 por la que se aprueba el Pliego de Prescripciones Técnicas Generales para Obras de Carreteras y Puentes (PG-3).
* Orden FOM/1382/2002 de 16 de mayo, por la que se actualizan determinados artículos del pliego de prescripciones técnicas generales para obras de carreteras y puentes relativos a la construcción de explanaciones, drenajes y cimentaciones (PG-3).
5.- CONDICIONS DE CONTROL D'EXECUCIÓ I DE L'OBRA ACABADA
CONTROL D'EXECUCIÓ. OPERACIONS DE CONTROL EN BASTIMENTS I TAPES DE FOSA:
Les tasques de control a realitzar són les següents:
- Seguiment del procés de col·locació.
CONTROL DE L'OBRA ACABADA. OPERACIONS DE CONTROL EN BASTIMENTS I TAPES DE FOSA:
Les tasques de control a realitzar són les següents:
- Inspecció de les condicions d'assentament del bastiment
- Comprovació de les toleràncies d'ajust i de nivell respecte al paviment
CRITERIS DE PRESA DE MOSTRES:
El control es realitzarà sobre totes les unitats existents a l'obra.
INTERPRETACIÓ DE RESULTATS I ACTUACIONS EN CAS D'INCOMPLIMENT:
Correcció per part del contractista de les irregularitats observades.

PD INSTAL·LACIONS D'EVACUACIÓ, CANALITZACIÓ I VENTILACIÓ ESTÀTICA

PDK PERICONS PER A CANALITZACIONS DE SERVEIS

PDK2- PERICÓ DE FÀBRICA DE MAÓ PER A INSTAL·LACIONS DE SERVEIS

0.- ELEMENTS QUE CONTEMPLA EL PLEC

PDK2-AJYZ,PDK2-VL6O.

1.- DEFINICIÓ I CONDICIONS DE LES PARTIDES D'OBRA EXECUTADES
Pericó per a registre de canalitzacions de serveis
S'han considerat els tipus següents:
- Pericó de fàbrica de maó fet "in situ", amb parets arrebossades i lliscades interiorment, sobre solera de maó calat, i reblert lateral amb terres
En actuacions de reparació, s'han considerat els graus de dificultat següents:
- Grau de dificultat associat a la mobilitat en l'actuació: - Sense dificultat de mobilitat:

actuacions en què hi ha una interferència pròpia de l'entorn on es desenvolupen. - Amb dificultat de mobilitat: actuacions en entorns amb dificultat de mobilitat i/o amb el material aplegat lluny de la zona de treball: - Actuacions amb dificultat d'accessibilitat, per la poca mobilitat de la maquinària, per l'elevada presència de guals particulars i passos de vianants, per la impossibilitat d'ubicar una plataforma de treball lateral, per la impossibilitat d'ocupació de la calçada per fer l'aplec de materials que impliqui fer l'actuació per fases per tal de mantenir el pas de vianants i/o per estar en una zona amb tràfic rodat important - Actuacions en les què els materials estan aplegats lluny de la zona de treball per manca d'espai en la proximitat d'on s'executen les tasques.
- Grau de dificultat associat a l'àmbit de l'actuació en funció de l'amplària de la vorera, calçada o plataforma única
- Grau de dificultat associat a la presència d'elements externs a l'actuació: - Sense afectació per serveis o elements de mobiliari urbà: actuacions sense serveis (canalitzacions d'aigua, semàfors, enllumenat, etc.) ni elements urbans de grans dimensions (marquesines, mòduls d'aparcament de bicicletes, etc.) que interfereixin (o que puguin interferir) en les tasques - Amb afectació per serveis o elements de mobiliari urbà: actuacions amb serveis (canalitzacions d'aigua, semàfors, enllumenat, etc.) o elements urbans de grans dimensions (marquesines, mòduls d'aparcament de bicicletes, etc) que interfereixen en les tasques.
- Grau de dificultat associat a l'abast de l'actuació
Pericó de fàbrica de maó fet "in situ"
- Comprovació de la superfície d'assentament
- Col·locació dels maons de la solera
- Formació de les parets amb peces ceràmiques, deixant preparats els forats per al pas de tubs.
- Formació de forats per a connexionat dels tubs
- Acoblament dels tubs
- Reblert lateral amb terres.
PERICÓ DE FÀBRICA DE MAÓ FET "IN SITU"
El pericó ha d'estar format amb parets de peces ceràmiques, sobre solera de maó calat
La solera ha de quedar plana i al nivell previst.
Les parets han de ser planes, aplomades i han de quedar travades per filades alternatives.
Les peces ceràmiques s'han de col·locar a trencajunts i les filades han de ser horitzontals.
La superfície interior ha de quedar revestida amb un arrebossat de gruix uniforme, ben adherit a la paret i acabada amb un lliscat de pasta de pòrtland. El revestiment sec ha de ser llis, sense fissures o d'altres defectes.
Els angles interiors han de ser arrodonits.
Gruix de la solera: >= 10 cm
Gruix de l'arrebossat: >= 1 cm
Pendent interior d'evacuació en pericons no sifònics: >= 1,5%
Toleràncies d'execució:
- Aplomat de les parets: ± 10 mm
- Planor de la fàbrica: ± 10 mm/m
- Planor de l'arrebossat: ± 3 mm/m
2.- CONDICIONS DEL PROCÉS D'EXECUCIÓ
PERICÓ DE FÀBRICA DE MAÓ FET "IN SITU"
S'ha de treballar a una temperatura ambient que oscil·li entre els 5°C i els 40°C, sense pluja.
El procés de col·locació del pericó no produirà desperfectes ni modificarà les condicions exigides al material.
Es realitzarà una prova d'estanquitat en el cas que la DF ho consideri necessari.
3.- UNITAT I CRITERI D'AMIDAMENT
Unitat mesurada segons les especificacions de la DT.
4.- NORMATIVA DE COMPLIMENT OBLIGATORI
Real Decreto 470/2021, de 29 de junio, por el que se aprueba el Código Estructural.

PD INSTAL·LACIONS D'EVACUACIÓ, CANALITZACIÓ I VENTILACIÓ ESTÀTICA

PDK PERICONS PER A CANALITZACIONS DE SERVEIS

PDK3- PERICÓ DE FORMIGÓ IN SITU PER A INSTAL·LACIONS DE SERVEIS

0.- ELEMENTS QUE CONTEMPLA EL PLEC

PDK3-Z9J1,PDK3-Z9J3.

1.- DEFINICIÓ I CONDICIONS DE LES PARTIDES D'OBRA EXECUTADES
Pericó per a registre de canalitzacions de serveis
S'han considerat els tipus següents:
- Pericó de formigó fet "in situ" sobre solera de maó calat col·locat sobre llit de sorra.
En actuacions de reparació, s'han considerat els graus de dificultat següents:
- Grau de dificultat associat a la mobilitat en l'actuació:
- Sense dificultat de mobilitat: actuacions en què hi ha una interferència pròpia de l'entorn on es desenvolupen.
- Amb dificultat de mobilitat: actuacions en entorns amb dificultat de mobilitat i/o amb el material aplegat lluny de la zona de treball:
- Actuacions amb dificultat d'accessibilitat, per la poca mobilitat de la maquinària, per l'elevada presència de guals particulars i passos de vianants, per la impossibilitat d'ubicar una plataforma de treball lateral, per la impossibilitat d'ocupació de la calçada per fer l'aplec de materials que impliqui fer l'actuació per fases per tal de mantenir el pas de vianants i/o per estar en una zona amb tràfic rodat important
- Actuacions en les què els materials estan aplegats lluny de la zona de treball per manca d'espai en la proximitat d'on s'executen les tasques.
- Grau de dificultat associat a l'àmbit de l'actuació en funció de l'amplària de la vorera, calçada o plataforma única
- Grau de dificultat associat a la presència d'elements externs a l'actuació:
- Sense afectació per serveis o elements de mobiliari urbà: actuacions sense serveis (canalitzacions d'aigua, semàfors, enllumenat, etc.) ni elements urbans de grans dimensions (marquesines, mòduls d'aparcament de bicicletes, etc.) que interfereixin (o que puguin interferir) en les tasques
- Amb afectació per serveis o elements de mobiliari urbà: actuacions amb serveis (canalitzacions d'aigua, semàfors, enllumenat, etc.) o elements urbans de grans dimensions (marquesines, mòduls d'aparcament de bicicletes, etc) que interfereixen en les tasques.
- Grau de dificultat associat a l'abast de l'actuació
L'execució de la unitat d'obra inclou les operacions següents:
Pericó de formigó fet "in situ":
- Preparació del llit amb sorra compactada
- Col·locació de la solera de maons calats
- Formació de les parets de formigó, encofrat i desencofrat, previsió de passos de tubs, etc.
- Preparació per a la col·locació del marc de la tapa
CONDICIONS GENERALS:
La solera ha de quedar plana, anivellada i a la fondària prevista a la DT.
Toleràncies d'execució:
- Nivell de la solera: ± 20 mm
PERICÓ DE FORMIGÓ FET "IN SITU":
Les parets han de quedar planes, aplomades i a escaire.
Els orificis d'entrada i sortida de la conducció han de quedar preparats.
El nivell del coronament ha de permetre la col·locació del bastiment i la tapa enrasats amb el paviment.
La resistència característica del formigó es comprovarà d'acord amb l'article 57 del CODI ESTRUCTURAL.
Toleràncies d'execució:
- Aplomat de les parets: ± 5 mm
- Dimensions interiors: ± 1% dimensió nominal
- Gruix de la paret: ± 1% gruix nominal
2.- CONDICIONS DEL PROCÉS D'EXECUCIÓ
CONDICIONS GENERALS:
El procés de col·locació no ha de produir desperfectes, ni ha de modificar les condicions exigides per al material.
Es realitzarà una prova d'estanquitat en el cas que la DF ho consideri necessari.
PERICÓ DE FORMIGÓ FET "IN SITU":
La temperatura per a formigonar ha d'estar entre 5°C i 40°C. El formigonament s'ha de suspendre quan es prevegi que durant les 48 h següents la temperatura pot ser inferior a 0°C. Fora d'aquests límits, el formigonament requereix precaucions explícites i l'autorització de la DF En aquest cas, s'han de fer provetes amb les mateixes condicions de l'obra, per a poder verificar la resistència realment assolida.
El formigó s'ha de posar a l'obra abans que comenci l'adormiment, i a una temperatura >= 5°C.
L'abocada s'ha de fer des d'una alçària petita i sense que es produeixin disgregacions.
El formigó col·locat no ha de tenir disgregacions o buits a la massa.
No pot transcórrer més d'1,5 hora des de la fabricació del formigó fins el formigonament, a menys que la DF ho cregui convenient per aplicar medis que retardin l'adormiment.
3.- UNITAT I CRITERI D'AMIDAMENT

Unitat mesurada segons les especificacions de la DT.
4.- NORMATIVA DE COMPLIMENT OBLIGATORI
Real Decreto 470/2021, de 29 de junio, por el que se aprueba el Código Estructural.

PD INSTAL·LACIONS D'EVACUACIÓ, CANALITZACIÓ I VENTILACIÓ ESTÀTICA

PDK PERICONS PER A CANALITZACIONS DE SERVEIS

PDK4- PERICÓ FORMIGÓ PREFABRICAT PER A INSTAL·LACIONS DE SERVEIS

0.- ELEMENTS QUE CONTEMPLA EL PLEC

PDK4-LP59,PDK4-LP5I,PDK4-Z9J6,PDK4-Z9J4,PDK4-LP5D,PDK4-LP5H.

1.- DEFINICIÓ I CONDICIONS DE LES PARTIDES D'OBRA EXECUTADES
Pericó per a registre de canalitzacions de serveis
S'han considerat els tipus següents:
- Pericó prefabricat amb tapa (si és el cas), sobre solera de formigó o llit de grava, i reblert lateral amb terres.
En actuacions de reparació, s'han considerat els graus de dificultat següents:
- Grau de dificultat associat a la mobilitat en l'actuació: - Sense dificultat de mobilitat: actuacions en què hi ha una interferència pròpia de l'entorn on es desenvolupen. - Amb dificultat de mobilitat: actuacions en entorns amb dificultat de mobilitat i/o amb el material aplegat lluny de la zona de treball: - Actuacions amb dificultat d'accessibilitat, per la poca mobilitat de la maquinària, per l'elevada presència de guals particulars i passos de vianants, per la impossibilitat d'ubicar una plataforma de treball lateral, per la impossibilitat d'ocupació de la calçada per fer l'aplec de materials que impliqui fer l'actuació per fases per tal de mantenir el pas de vianants i/o per estar en una zona amb tràfic rodat important - Actuacions en les què els materials estan aplegats lluny de la zona de treball per manca d'espai en la proximitat d'on s'executen les tasques.
- Grau de dificultat associat a l'àmbit de l'actuació en funció de l'amplària de la vorera, calçada o plataforma única
- Grau de dificultat associat a la presència d'elements externs a l'actuació: - Sense afectació per serveis o elements de mobiliari urbà: actuacions sense serveis (canalitzacions d'aigua, semàfors, enllumenat, etc.) ni elements urbans de grans dimensions (marquesines, mòduls d'aparcament de bicicletes, etc.) que interfereixin (o que puguin interferir) en les tasques - Amb afectació per serveis o elements de mobiliari urbà: actuacions amb serveis (canalitzacions d'aigua, semàfors, enllumenat, etc.) o elements urbans de grans dimensions (marquesines, mòduls d'aparcament de bicicletes, etc) que interfereixen en les tasques.
- Grau de dificultat associat a l'abast de l'actuació
L'execució de la unitat d'obra inclou les operacions següents:
Pericó prefabricat:
- Comprovació de la superfície d'assentament
- Col·locació del formigó o de la grava de la solera
- Formació de forats per a connexionat tubs
- Preparació per a la col·locació del marc de la tapa
- Acoblament dels tubs
- Reblert lateral amb terres
- Col·locació de la tapa en el seu cas
CONDICIONS GENERALS:
La solera ha de quedar plana, anivellada i a la fondària prevista a la DT.
Toleràncies d'execució:
- Nivell de la solera: ± 20 mm
PERICONS PREFABRICATS:
El pericó ha de quedar ben subjectat a la solera.
El nivell del coronament ha de permetre la col·locació del bastiment i la reixa enrasats amb el paviment o zona adjacent sense sobresortir d'ella.
El forat per al pas del tub de desguàs ha de quedar preparat.
La tapa (si és el cas) serà dissenyada per tal que pugui suportar el pas del trànsit i es prendran les mesures necessàries per tal d'evitar el seu desplaçament o el seu robatori.
Gruix de la solera: >= 10 cm

Toleràncies d'execució:
- Planor: ± 5 mm/m
- Escairat: ±5 mm respecte el rectangle teòric
2.- CONDICIONS DEL PROCÉS D'EXECUCIÓ
CONDICIONS GENERALS:
El procés de col·locació no ha de produir desperfectes, ni ha de modificar les condicions exigides per al material.
Es realitzarà una prova d'estanquitat en el cas que la DF ho consideri necessari.
PERICONS PREFABRICATS:
S'ha de treballar a una temperatura ambient que oscil·li entre els 5°C i els 40°C, sense pluja.
3.- UNITAT I CRITERI D'AMIDAMENT
Unitat mesurada segons les especificacions de la DT.
4.- NORMATIVA DE COMPLIMENT OBLIGATORI
Real Decreto 470/2021, de 29 de junio, por el que se aprueba el Código Estructural.

PF TUBS I ACCESSORIS PER A GASOS I FLUIDS

PFB TUBS I ACCESSORIS DE POLIETILÈ

PFB3- TUB DE POLIETILÈ DE DENSITAT ALTA, PER A XARXES DE DISTRIBUCIÓ D'AIGUA, COL·LOCAT

0.- ELEMENTS QUE CONTEMPLA EL PLEC

PFB3-1405Q,PFB3-1405W,PFB3-140ZL.

1.- DEFINICIÓ I CONDICIONS DE LES PARTIDES D'OBRA EXECUTADES
Canalitzacions amb tub de polietilè per a transport i distribució de fluids a pressió i la col·locació d'accessoris en canalitzacions soterrades amb unions soldades, col·locats superficialment o al fons de la rasa.
S'han considerat els tipus de material següents:
- Polietilè extruït de densitat alta per al transport d'aigua a pressió amb una temperatura de servei fins a 40°C
S'han considerat els graus de dificultat de muntatge per als tubs, següents:
- Grau baix, que correspon a una xarxa de trams llargs, amb pocs accessoris i situada en llocs fàcilment accessibles (muntants, instal·lacions d'hidrants, etc.).
- Grau mitjà, que correspon a una xarxa equilibrada en trams lineals i amb accessoris (distribucions d'aigua, gas, calefacció, etc.)
- Grau alt, que correspon a una xarxa amb predomini d'accessoris (sala de calderes, instal·lació de bombeig, etc.)
- Sense especificació del grau de dificultat que correspon a una xarxa on es poden donar trams lineals, equilibrats i amb predomini d'accessoris indistintament al llarg del seu recorregut (instal·lacions d'obres d'enginyeria civil, etc.)
S'han considerat els tipus d'unió següents:
- Soldada (per a tubs de polietilè de densitat alta i mitjana)
- Connectada a pressió (per a tubs de polietilè de densitat alta i baixa)
L'execució de la unitat d'obra inclou les operacions següents:
- Comprovació i preparació del pla de suport (en canalitzacions per soterrar)
- Replanteig de la conducció
- Col·locació de l'element en la seva posició definitiva
- Execució de totes les unions necessàries
- Neteja de la canonada
- Retirada de l'obra de retalls de tubs, materials per a junts, etc.
No s'inclou, en les instal·lacions sense especificació del grau de dificultat, la col·locació d'accessoris. La variació del grau de dificultat en els diferents trams de la xarxa no permet fixar la repercussió d'accessoris; per això, la seva col·locació es considera una unitat d'obra diferent.
CONDICIONS GENERALS:
La posició ha de ser la reflectida a la DT o, en el seu defecte, la indicada per la DF.
Els junts han de ser estancs a la pressió de prova, han de resistir els esforços mecànics i no han de produir alteracions apreciables en el règim hidràulic de la canonada.
Ha d'estar feta la prova de pressió.
Totes les unions, canvis de direcció i sortides de ramals s'han de fer únicament per mitjà dels

accessoris normalitzats. Les unions s'han de fer amb accessoris que pressionin la cara exterior del tub o bé soldats per testa, segons sigui el tipus d'unió definit per a la canalització.
El pas a través d'elements estructurals s'ha de fer amb passamurs i l'espai que quedi s'ha d'omplir amb material elàstic. Els passamurs han de sobresortir >= 3 mm del parament. Dins del passamurs no hi pot quedar cap accessori.
El tub de polietilè extruÏt es pot corbar en fred amb els següents radis de curvatura:

	Polietilè densitat alta	Polietilè densitat baixa i mitjana
A 0°C	<= 50 x Dn	<= 40 x Dn
A 20°C	<= 20 x Dn	<= 15 x Dn

Entre 0°C i 20°C el radi de curvatura pot determinar-se per interpolació lineal.
COL·LOCACIÓ SUPERFICIAL:
Els tubs han de ser accessibles. Les canonades s'han d'estendre perpendicularment o paral·lelament respecte a l'estructura de l'edifici. Les horitzontals han de passar preferentment a prop del paviment o del sostre.
Els dispositius de suport han d'estar situats de tal manera que garanteixin l'estabilitat i l'alineació del tub.
Sobre envans, els suports s'han de fixar amb tacs i visos, i a les parets, s'han d'encastar. Si l'abraçadora del suport és metàl·lica, entre ella i el tub s'ha d'interposar una anella elàstica.
Donat l'elevat coeficient de dilatació lineal, cal que els punts singulars (suports, canvis de direcció, ramals, trams llargs, etc.), permetin al tub efectuar els moviments axials de dilatació.
La canonada no pot travessar xemeneies ni conductes.
Distància entre suports:
- Tub polietilè densitat alta:
- Trams verticals: DN x 20 mm
- Trams horitzontals: DN x 15 mm
COL·LOCACIÓ SOTERRADA:
La fondària de la rasa ha de permetre que el tub descansi sobre un llit de sorra de riu. Pel seu damunt hi ha d'haver un reblert de terra ben piconada per tongades de 20 cm. Les primeres capes que envolten el tub cal piconar-les amb cura.
Gruix del llit de sorra:
- Polietilè extruït: >= 5 cm
- Polietilè reticulat: >= 10 cm
Gruix del reblert: (sense trànsit rodat):
- Polietilè extruït: >= 60 cm
- Polietilè reticulat: >= 50 cm
Gruix del reblert: (amb trànsit rodat): >= 80 cm
El tub s'ha de col·locar dins la rasa serpentejant lleugerament per a permetre les contraccions i dilatacions degudes a canvis de temperatura.
Per tal de contrarestar les reaccions axials que es produeixen en circular el fluid, els punts singulars (corbes, reduccions, etc.), han d'estar ancorades a daus massissos de formigó.
En cas de coincidència de canonades d'aigua potable i de sanejament, les d'aigua potable han de passar per un pla superior a les de sanejament i han d'anar separades tangencialment 100 cm.
Per damunt del tub s'ha de fer un reblert de terres compactades, que han de complir l'especificat en el seu plec de condicions.
2.- CONDICIONS DEL PROCÉS D'EXECUCIÓ
CONDICIONS GENERALS:
La descàrrega i manipulació dels elements s'ha de fer de forma que no rebin cops.
Per a fer la unió dels tubs no s'han de forçar ni deformar els extrems.
La unió entre els tubs i altres elements d'obra s'ha de fer garantint la no transmissió de càrregues, la impermeabilitat i l'adherència amb les parets.
Cada cop que s'interromp el muntatge, cal tapar els extrems oberts.
L'estesa del tub s'ha de fer desenrotllant tangencialment el rotlle, fent-lo rodar verticalment sobre el terreny.
En les unions elàstiques l'extrem llis del tub s'ha de netejar i lubrificar amb un lubrificant autoritzat pel fabricant del tub, abans de fer la connexió.
L'extrem del tub s'ha d'aixamfranar.
Si s'ha de tallar un tub, cal fer-ho perpendicularment a l'eix i eliminar les rebaves.
Si s'ha d'aplicar un accessori de compressió cal aixamfranar l'aresta exterior.
El tub s'ha d'encaixar sense moviments de torsió.
S'ha d'utilitzar un equip de soldadura que garanteixi l'alineació dels tubs i l'aplicació de la pressió adequada per a fer la unió.
Un cop acabada la instal·lació s'ha de netejar interiorment i fer-hi passar aigua per arrossegar les brosses.
En el cas que la canonada sigui per abastament d'aigua, cal fer un tractament de depuració bacteriològic després de rentar-la.

COL·LOCACIÓ SOTERRADA:
Abans de baixar els elements a la rasa la DF ha d'examinar-los, rebutjant els que presentin algun defecte.
Abans de la col·locació dels elements cal comprovar que la rasant, l'amplària, la fondària i el nivell freàtic de la rasa corresponen als especificats en la DT. En cas contrari cal avisar la DF.
El fons de la rasa ha d'estar net abans de baixar els elements.
Si la canonada té un pendent > 10% s'ha de muntar en sentit ascendent. Si no es pot fer d'aquesta manera, cal fixar-la provisionalment per evitar el lliscament dels tubs.
Els tubs s'han de calçar i colzar per a impedir el seu moviment.
Col·locats els elements al fons de la rasa, s'ha de comprovar que el seu interior és lliure d'elements que puguin impedir el seu assentament o funcionament correctes (terres, pedres, eines de treball, etc.).
Les canonades i les rases s'han de mantenir lliures d'aigua, esgotant amb bomba o deixant desguassos a l'excavació.
No s'han de muntar trams de més de 100 m de llarg sense fer un reblert parcial de la rasa deixant el junts descoberts. Aquest reblert ha de complir les especificacions tècniques del reblert de la rasa.
Un cop situada la canonada a la rasa, parcialment reblerta excepte a les unions, s'han de fer les proves de pressió interior i d'estanquitat segons la normativa vigent.
No es pot procedir al reblert de les rases sense l'autorització expressa de la DF.
Els daus d'ancoratge s'han de fer una vegada enllestida la instal·lació. S'han de col·locar de forma que els junts de les canonades i dels accessoris siguin accessibles per a la seva reparació.
3.- UNITAT I CRITERI D'AMIDAMENT
TUBS:
m de llargària instal·lada, amidada segons les especificacions de la DT, entre els eixos dels elements o dels punts per connectar.
Aquest criteri inclou les pèrdues de material per retalls i els empalmaments que s'hagin efectuat.
En les instal·lacions amb grau de dificultat especificat, inclou, a més, la repercussió de les peces especials per col·locar.
COL·LOCACIÓ SOTERRADA:
No s'inclouen en aquest criteri els daus de formigó per a l'ancoratge dels tubs ni les brides metàl·liques per a la subjecció dels mateixos.
4.- NORMATIVA DE COMPLIMENT OBLIGATORI
La normativa ha de ser l'específica a l'ús a què es destini.
5.- CONDICIONS DE CONTROL D'EXECUCIÓ I DE L'OBRA ACABADA
CONTROL D'EXECUCIÓ. OPERACIONS DE CONTROL:
Les tasques de control a realitzar són les següents:
- Comprovació de la correcta implantació de les conduccions a l'obra segons el traçat previst.
- Control visual de l'execució de la instal·lació, comprovant: - Suportació - Verticalitat i pendents a trams horitzontals segons destí de la instal·lació - Utilització dels accessoris adequats a empalmaments i entroncaments - Distància a altres elements i conduccions.
- Realització de proves d'estanquitat i resistència mecànica
- Realització de proves d'estanquitat i evacuació a instal·lacions de sanejament.
CONTROL DE L'OBRA ACABADA. OPERACIONS DE CONTROL:
Les tasques de control a realitzar són les següents:
- Manteniment de la instal·lació.
- Realització i emissió d'informe amb resultats dels controls i dels assaigs realitzats i de quantificació dels mateixos.
CRITERIS DE PRESA DE MOSTRES:
S'ha de comprovar la totalitat de la instal·lació.
INTERPRETACIÓ DE RESULTATS I ACTUACIONS EN CAS D'INCOMPLIMENT:
En cas de deficiències de material o execució, si es pot esmenar sense canviar materials, s'ha de procedir a fer-ho. En cas contrari, s'ha de procedir a canviar tot el material afectat.
En cas de manca d'elements o discrepàncies amb el projecte, s'ha de procedir a l'adequació, d'acord amb el que determini la DF.

PF TUBS I ACCESSORIS PER A GASOS I FLUIDS

PFB TUBS I ACCESSORIS DE POLIETILÈ

PFB3- TUB DE POLIETILÈ DE DENSITAT ALTA, PER A XARXES DE DISTRIBUCIÓ D'AIGUA, COL·LOCAT

PFB3-1 TUB DE POLIETILÈ DE DENSITAT ALTA, PER A XARXES DE DISTRIBUCIÓ D'AIGUA, COL·LOCAT

0.- ELEMENTS QUE CONTEMPLA EL PLEC

PFB3-1405Q,PFB3-1405W,PFB3-140ZL.

1.- DEFINICIÓ I CONDICIONS DE LES PARTIDES D'OBRA EXECUTADES
Canalitzacions amb tub de polietilè per a transport i distribució de fluids a pressió i la col·locació d'accessoris en canalitzacions soterrades amb unions soldades, col·locats superficialment o al fons de la rasa.
S'han considerat els tipus de material següents:
- Polietilè extruït de densitat alta per al transport d'aigua a pressió amb una temperatura de servei fins a 40°C
S'han considerat els graus de dificultat de muntatge per als tubs, següents:
- Grau baix, que correspon a una xarxa de trams llargs, amb pocs accessoris i situada en llocs fàcilment accessibles (muntants, instal·lacions d'hidrants, etc.).
- Grau mitjà, que correspon a una xarxa equilibrada en trams lineals i amb accessoris (distribucions d'aigua, gas, calefacció, etc.)
- Grau alt, que correspon a una xarxa amb predomini d'accessoris (sala de calderes, instal·lació de bombeig, etc.)
- Sense especificació del grau de dificultat que correspon a una xarxa on es poden donar trams lineals, equilibrats i amb predomini d'accessoris indistintament al llarg del seu recorregut (instal·lacions d'obres d'enginyeria civil, etc.)
S'han considerat els tipus d'unió següents:
- Soldada (per a tubs de polietilè de densitat alta i mitjana)
- Connectada a pressió (per a tubs de polietilè de densitat alta i baixa)
L'execució de la unitat d'obra inclou les operacions següents:
- Comprovació i preparació del pla de suport (en canalitzacions per soterrar)
- Replanteig de la conducció
- Col·locació de l'element en la seva posició definitiva
- Execució de totes les unions necessàries
- Neteja de la canonada
- Retirada de l'obra de retalls de tubs, materials per a junts, etc.
No s'inclou, en les instal·lacions sense especificació del grau de dificultat, la col·locació d'accessoris. La variació del grau de dificultat en els diferents trams de la xarxa no permet fixar la repercussió d'accessoris; per això, la seva col·locació es considera una unitat d'obra diferent.
CONDICIONS GENERALS:
La posició ha de ser la reflectida a la DT o, en el seu defecte, la indicada per la DF.
Els junts han de ser estancs a la pressió de prova, han de resistir els esforços mecànics i no han de produir alteracions apreciables en el règim hidràulic de la canonada.
Ha d'estar feta la prova de pressió.
Totes les unions, canvis de direcció i sortides de ramals s'han de fer únicament per mitjà dels accessoris normalitzats. Les unions s'han de fer amb accessoris que pressionin la cara exterior del tub o bé soldats per testa, segons sigui el tipus d'unió definit per a la canalització.
El pas a través d'elements estructurals s'ha de fer amb passamurs i l'espai que quedi s'ha d'omplir amb material elàstic. Els passamurs han de sobresortir >= 3 mm del parament. Dins del passamurs no hi pot quedar cap accessori.
El tub de polietilè extruÏt es pot corbar en fred amb els següents radis de curvatura:

	Polietilè densitat alta	Polietilè densitat baixa i mitjana
A 0°C	<= 50 x Dn	<= 40 x Dn
A 20°C	<= 20 x Dn	<= 15 x Dn

Entre 0°C i 20°C el radi de curvatura pot determinar-se per interpolació lineal.
COL·LOCACIÓ SUPERFICIAL:
Els tubs han de ser accessibles. Les canonades s'han d'estendre perpendicularment o paral·lelament respecte a l'estructura de l'edifici. Les horitzontals han de passar preferentment a prop del paviment o del sostre.
Els dispositius de suport han d'estar situats de tal manera que garanteixin l'estabilitat i l'alineació del tub.
Sobre envans, els suports s'han de fixar amb tacs i visos, i a les parets, s'han d'encastar. Si l'abraçadora del suport és metàl·lica, entre ella i el tub s'ha d'interposar una anella elàstica.
Donat l'elevat coeficient de dilatació lineal, cal que els punts singulars (suports, canvis de direcció, ramals, trams llargs, etc.), permetin al tub efectuar els moviments axials de dilatació.
La canonada no pot travessar xemeneies ni conductes.
Distància entre suports:

- Tub polietilè densitat alta:
- Trams verticals: DN x 20 mm
- Trams horitzontals: DN x 15 mm
COL·LOCACIÓ SOTERRADA:
La fondària de la rasa ha de permetre que el tub descansi sobre un llit de sorra de riu. Pel seu damunt hi ha d'haver un reblert de terra ben piconada per tongades de 20 cm. Les primeres capes que envolten el tub cal piconar-les amb cura.
Gruix del llit de sorra:
- Polietilè extruït: >= 5 cm
- Polietilè reticulat: >= 10 cm
Gruix del reblert: (sense trànsit rodat):
- Polietilè extruït: >= 60 cm
- Polietilè reticulat: >= 50 cm
Gruix del reblert: (amb trànsit rodat): >= 80 cm
El tub s'ha de col·locar dins la rasa serpentejant lleugerament per a permetre les contraccions i dilatacions degudes a canvis de temperatura.
Per tal de contrarestar les reaccions axials que es produeixen en circular el fluid, els punts singulars (corbes, reduccions, etc.), han d'estar ancorades a daus massissos de formigó.
En cas de coincidència de canonades d'aigua potable i de sanejament, les d'aigua potable han de passar per un pla superior a les de sanejament i han d'anar separades tangencialment 100 cm.
Per damunt del tub s'ha de fer un reblert de terres compactades, que han de complir l'especificat en el seu plec de condicions.
2.- CONDICIONS DEL PROCÉS D'EXECUCIÓ
CONDICIONS GENERALS:
La descàrrega i manipulació dels elements s'ha de fer de forma que no rebin cops.
Per a fer la unió dels tubs no s'han de forçar ni deformar els extrems.
La unió entre els tubs i altres elements d'obra s'ha de fer garantint la no transmissió de càrregues, la impermeabilitat i l'adherència amb les parets.
Cada cop que s'interromp el muntatge, cal tapar els extrems oberts.
L'estesa del tub s'ha de fer desenrotllant tangencialment el rotlle, fent-lo rodar verticalment sobre el terreny.
En les unions elàstiques l'extrem llis del tub s'ha de netejar i lubrificar amb un lubrificant autoritzat pel fabricant del tub, abans de fer la connexió.
L'extrem del tub s'ha d'aixamfranar.
Si s'ha de tallar un tub, cal fer-ho perpendicularment a l'eix i eliminar les rebaves.
Si s'ha d'aplicar un accessori de compressió cal aixamfranar l'aresta exterior.
El tub s'ha d'encaixar sense moviments de torsió.
S'ha d'utilitzar un equip de soldadura que garanteixi l'alineació dels tubs i l'aplicació de la pressió adequada per a fer la unió.
Un cop acabada la instal·lació s'ha de netejar interiorment i fer-hi passar aigua per arrossegar les brosses.
En el cas que la canonada sigui per abastament d'aigua, cal fer un tractament de depuració bacteriològic després de rentar-la.
COL·LOCACIÓ SOTERRADA:
Abans de baixar els elements a la rasa la DF ha d'examinar-los, rebutjant els que presentin algun defecte.
Abans de la col·locació dels elements cal comprovar que la rasant, l'amplària, la fondària i el nivell freàtic de la rasa corresponen als especificats en la DT. En cas contrari cal avisar la DF.
El fons de la rasa ha d'estar net abans de baixar els elements.
Si la canonada té un pendent > 10% s'ha de muntar en sentit ascendent. Si no es pot fer d'aquesta manera, cal fixar-la provisionalment per evitar el lliscament dels tubs.
Els tubs s'han de calçar i colzar per a impedir el seu moviment.
Col·locats els elements al fons de la rasa, s'ha de comprovar que el seu interior és lliure d'elements que puguin impedir el seu assentament o funcionament correctes (terres, pedres, eines de treball, etc.).
Les canonades i les rases s'han de mantenir lliures d'aigua, esgotant amb bomba o deixant desguassos a l'excavació.
No s'han de muntar trams de més de 100 m de llarg sense fer un reblert parcial de la rasa deixant el junts descoberts. Aquest reblert ha de complir les especificacions tècniques del reblert de la rasa.
Un cop situada la canonada a la rasa, parcialment reblerta excepte a les unions, s'han de fer les proves de pressió interior i d'estanquitat segons la normativa vigent.
No es pot procedir al reblert de les rases sense l'autorització expressa de la DF.
Els daus d'ancoratge s'han de fer una vegada enllestida la instal·lació. S'han de col·locar de forma que els junts de les canonades i dels accessoris siguin accessibles per a la seva reparació.
3.- UNITAT I CRITERI D'AMIDAMENT
TUBS:
m de llargària instal·lada, amidada segons les especificacions de la DT, entre els eixos dels elements o dels punts per connectar.

Aquest criteri inclou les pèrdues de material per retalls i els empalmaments que s'hagin efectuat. En les instal·lacions amb grau de dificultat especificat, inclou, a més, la repercussió de les peces especials per col·locar.
COL·LOCACIÓ SOTERRADA:
No s'inclouen en aquest criteri els daus de formigó per a l'ancoratge dels tubs ni les brides metàl·liques per a la subjecció dels mateixos.
4.- NORMATIVA DE COMPLIMENT OBLIGATORI
La normativa ha de ser l'específica a l'ús a què es destini.
5.- CONDICIONS DE CONTROL D'EXECUCIÓ I DE L'OBRA ACABADA
CONTROL D'EXECUCIÓ. OPERACIONS DE CONTROL:
Les tasques de control a realitzar són les següents:
- Comprovació de la correcta implantació de les conduccions a l'obra segons el traçat previst.
- Control visual de l'execució de la instal·lació, comprovant: - Suportació - Verticalitat i pendents a trams horitzontals segons destí de la instal·lació - Utilització dels accessoris adequats a empalmaments i entroncaments - Distància a altres elements i conduccions.
- Realització de proves d'estanquitat i resistència mecànica
- Realització de proves d'estanquitat i evacuació a instal·lacions de sanejament.
CONTROL DE L'OBRA ACABADA. OPERACIONS DE CONTROL:
Les tasques de control a realitzar són les següents:
- Manteniment de la instal·lació.
- Realització i emissió d'informe amb resultats dels controls i dels assaigs realitzats i de quantificació dels mateixos.
CRITERIS DE PRESA DE MOSTRES:
S'ha de comprovar la totalitat de la instal·lació.
INTERPRETACIÓ DE RESULTATS I ACTUACIONS EN CAS D'INCOMPLIMENT:
En cas de deficiències de material o execució, si es pot esmenar sense canviar materials, s'ha de procedir a fer-ho. En cas contrari, s'ha de procedir a canviar tot el material afectat.
En cas de manca d'elements o discrepàncies amb el projecte, s'ha de procedir a l'adequació, d'acord amb el que determini la DF.

PF TUBS I ACCESSORIS PER A GASOS I FLUIDS

PFB TUBS I ACCESSORIS DE POLIETILÈ

PFB4- TUB DE POLIETILÈ DE DENSITAT BAIXA, COL·LOCAT

0.- ELEMENTS QUE CONTEMPLA EL PLEC

PFB4-DW5P,PFB4-DW5R.

1.- DEFINICIÓ I CONDICIONS DE LES PARTIDES D'OBRA EXECUTADES
Canalitzacions amb tub de polietilè per a transport i distribució de fluids a pressió i la col·locació d'accessoris en canalitzacions soterrades amb unions soldades, col·locats superficialment o al fons de la rasa.
S'han considerat els tipus de material següents:
- Polietilè extruït de densitat baixa per al transport d'aigua a pressió amb una temperatura de servei fins a 40°C
S'han considerat els graus de dificultat de muntatge per als tubs, següents:
- Grau baix, que correspon a una xarxa de trams llargs, amb pocs accessoris i situada en llocs fàcilment accessibles (muntants, instal·lacions d'hidrants, etc.).
- Grau mitjà, que correspon a una xarxa equilibrada en trams lineals i amb accessoris (distribucions d'aigua, gas, calefacció, etc.)
- Grau alt, que correspon a una xarxa amb predomini d'accessoris (sala de calderes, instal·lació de bombeig, etc.)
- Sense especificació del grau de dificultat que correspon a una xarxa on es poden donar trams lineals, equilibrats i amb predomini d'accessoris indistintament al llarg del seu recorregut (instal·lacions d'obres d'enginyeria civil, etc.)
S'han considerat els tipus d'unió següents:
- Connectada a pressió (per a tubs de polietilè de densitat alta i baixa)
L'execució de la unitat d'obra inclou les operacions següents:

- Replanteig de la conducció
- Col·locació de l'element en la seva posició definitiva
- Execució de totes les unions necessàries
- Neteja de la canonada
- Retirada de l'obra de retalls de tubs, materials per a junts, etc.
No s'inclou, en les instal·lacions sense especificació del grau de dificultat, la col·locació d'accessoris. La variació del grau de dificultat en els diferents trams de la xarxa no permet fixar la repercussió d'accessoris; per això, la seva col·locació es considera una unitat d'obra diferent.
CONDICIONS GENERALS:
La posició ha de ser la reflectida a la DT o, en el seu defecte, la indicada per la DF.
Els junts han de ser estancs a la pressió de prova, han de resistir els esforços mecànics i no han de produir alteracions apreciables en el règim hidràulic de la canonada.
Ha d'estar feta la prova de pressió.
Totes les unions, canvis de direcció i sortides de ramals s'han de fer únicament per mitjà dels accessoris normalitzats. Les unions s'han de fer amb accessoris que pressionin la cara exterior del tub o bé soldats per testa, segons sigui el tipus d'unió definit per a la canalització.
El pas a través d'elements estructurals s'ha de fer amb passamurs i l'espai que quedi s'ha d'omplir amb material elàstic. Els passamurs han de sobresortir >= 3 mm del parament. Dins del passamurs no hi pot quedar cap accessori.
El tub de polietilè extruït es pot corbar en fred amb els següents radis de curvatura:

	Polietilè densitat alta	Polietilè densitat baixa i mitjana
A 0°C	<= 50 x Dn	<= 40 x Dn
A 20°C	<= 20 x Dn	<= 15 x Dn

Entre 0°C i 20°C el radi de curvatura pot determinar-se per interpolació lineal.
COL·LOCACIÓ SUPERFICIAL:
Els tubs han de ser accessibles. Les canonades s'han d'estendre perpendicularment o paral·lelament respecte a l'estructura de l'edifici. Les horitzontals han de passar preferentment a prop del paviment o del sostre.
Els dispositius de suport han d'estar situats de tal manera que garanteixin l'estabilitat i l'alineació del tub.
Sobre envans, els suports s'han de fixar amb tacs i visos, i a les parets, s'han d'encastar. Si l'abraçadora del suport és metàl·lica, entre ella i el tub s'ha d'interposar una anella elàstica.
Donat l'elevat coeficient de dilatació lineal, cal que els punts singulars (suports, canvis de direcció, ramals, trams llargs, etc.), permetin al tub efectuar els moviments axials de dilatació.
La canonada no pot travessar xemeneies ni conductes.
Distància entre suports:
- Tub polietilè densitat baixa:

DN (mm)	Trams verticals (mm)	Trams horitzontals (mm)
16	310	240
20	390	300
25	490	375
32	630	480
40	730	570
50	820	630
63	910	700

COL·LOCACIÓ SOTERRADA:
La fondària de la rasa ha de permetre que el tub descansi sobre un llit de sorra de riu. Pel seu damunt hi ha d'haver un reblert de terra ben piconada per tongades de 20 cm. Les primeres capes que envolten el tub cal piconar-les amb cura.
Gruix del llit de sorra:
- Polietilè extruït: >= 5 cm
- Polietilè reticulat: >= 10 cm
Gruix del reblert: (sense trànsit rodat):
- Polietilè extruït: >= 60 cm
- Polietilè reticulat: >= 50 cm
Gruix del reblert: (amb trànsit rodat): >= 80 cm
El tub s'ha de col·locar dins la rasa serpentejant lleugerament per a permetre les contraccions i dilatacions degudes a canvis de temperatura.
Per tal de contrarestar les reaccions axials que es produeixen en circular el fluid, els punts singulars (corbes, reduccions, etc.), han d'estar ancorades a daus massissos de formigó.

En cas de coincidència de canonades d'aigua potable i de sanejament, les d'aigua potable han de passar per un pla superior a les de sanejament i han d'anar separades tangencialment 100 cm.
Per damunt del tub s'ha de fer un reblert de terres compactades, que han de complir l'especificat en el seu plec de condicions.
2.- CONDICIONS DEL PROCÉS D'EXECUCIÓ
CONDICIONS GENERALS:
La descàrrega i manipulació dels elements s'ha de fer de forma que no rebin cops.
Per a fer la unió dels tubs no s'han de forçar ni deformar els extrems.
La unió entre els tubs i altres elements d'obra s'ha de fer garantint la no transmissió de càrregues, la impermeabilitat i l'adherència amb les parets.
Cada cop que s'interromp el muntatge, cal tapar els extrems oberts.
L'estesa del tub s'ha de fer desenrotllant tangencialment el rotlle, fent-lo rodar verticalment sobre el terreny.
En les unions elàstiques l'extrem llis del tub s'ha de netejar i lubrificar amb un lubrificant autoritzat pel fabricant del tub, abans de fer la connexió.
L'extrem del tub s'ha d'aixamfranar.
Si s'ha de tallar un tub, cal fer-ho perpendicularment a l'eix i eliminar les rebaves.
Si s'ha d'aplicar un accessori de compressió cal aixamfranar l'aresta exterior.
El tub s'ha d'encaixar sense moviments de torsió.
S'ha d'utilitzar un equip de soldadura que garanteixi l'alineació dels tubs i l'aplicació de la pressió adequada per a fer la unió.
Un cop acabada la instal·lació s'ha de netejar interiorment i fer-hi passar aigua per arrossegar les brosses.
En el cas que la canonada sigui per abastament d'aigua, cal fer un tractament de depuració bacteriològic després de rentar-la.
COL·LOCACIÓ SOTERRADA:
Abans de baixar els elements a la rasa la DF ha d'examinar-los, rebutjant els que presentin algun defecte.
Abans de la col·locació dels elements cal comprovar que la rasant, l'amplària, la fondària i el nivell freàtic de la rasa corresponen als especificats en la DT. En cas contrari cal avisar la DF.
El fons de la rasa ha d'estar net abans de baixar els elements.
Si la canonada té un pendent > 10% s'ha de muntar en sentit ascendent. Si no es pot fer d'aquesta manera, cal fixar-la provisionalment per evitar el lliscament dels tubs.
Els tubs s'han de calçar i colzar per a impedir el seu moviment.
Col·locats els elements al fons de la rasa, s'ha de comprovar que el seu interior és lliure d'elements que puguin impedir el seu assentament o funcionament correctes (terres, pedres, eines de treball, etc.).
Les canonades i les rases s'han de mantenir lliures d'aigua, esgotant amb bomba o deixant desguassos a l'excavació.
No s'han de muntar trams de més de 100 m de llarg sense fer un reblert parcial de la rasa deixant el junts descoberts. Aquest reblert ha de complir les especificacions tècniques del reblert de la rasa.
Un cop situada la canonada a la rasa, parcialment reblerta excepte a les unions, s'han de fer les proves de pressió interior i d'estanquitat segons la normativa vigent.
No es pot procedir al reblert de les rases sense l'autorització expressa de la DF.
Els daus d'ancoratge s'han de fer una vegada enllestida la instal·lació. S'han de col·locar de forma que els junts de les canonades i dels accessoris siguin accessibles per a la seva reparació.
3.- UNITAT I CRITERI D'AMIDAMENT
TUBS:
m de llargària instal·lada, amidada segons les especificacions de la DT, entre els eixos dels elements o dels punts per connectar.
Aquest criteri inclou les pèrdues de material per retalls i els empalmaments que s'hagin efectuat.
En les instal·lacions amb grau de dificultat especificat, inclou, a més, la repercussió de les peces especials per col·locar.
COL·LOCACIÓ SOTERRADA:
No s'inclouen en aquest criteri els daus de formigó per a l'ancoratge dels tubs ni les brides metàl·liques per a la subjecció dels mateixos.
4.- NORMATIVA DE COMPLIMENT OBLIGATORI
La normativa ha de ser l'específica a l'ús a què es destini.
5.- CONDICIONS DE CONTROL D'EXECUCIÓ I DE L'OBRA ACABADA
CONTROL D'EXECUCIÓ. OPERACIONS DE CONTROL:
Les tasques de control a realitzar són les següents:
- Comprovació de la correcta implantació de les conduccions a l'obra segons el traçat previst.
- Control visual de l'execució de la instal·lació, comprovant: - Suportació - Verticalitat i pendents a trams horitzontals segons destí de la instal·lació - Utilització dels accessoris adequats a empalmaments i entroncaments - Distància a altres elements i conduccions.
- Realització de proves d'estanquitat i resistència mecànica
- Realització de proves d'estanquitat i evacuació a instal·lacions de sanejament.
CONTROL DE L'OBRA ACABADA. OPERACIONS DE CONTROL:

Les tasques de control a realitzar són les següents:
- Manteniment de la instal·lació.
- Realització i emissió d'informe amb resultats dels controls i dels assaigs realitzats i de quantificació dels mateixos.
CRITERIS DE PRESA DE MOSTRES:
S'ha de comprovar la totalitat de la instal·lació.
INTERPRETACIÓ DE RESULTATS I ACTUACIONS EN CAS D'INCOMPLIMENT:
En cas de deficiències de material o execució, si es pot esmenar sense canviar materials, s'ha de procedir a fer-ho. En cas contrari, s'ha de procedir a canviar tot el material afectat.
En cas de manca d'elements o discrepàncies amb el projecte, s'ha de procedir a l'adequació, d'acord amb el que determini la DF.

PG INSTAL·LACIONS ELÈCTRIQUES, DOMÓTICA, FOTOVOLTAICA I MINIEÒLICA

PG1 CAIXES I ARMARIS

0.- ELEMENTS QUE CONTEMPLA EL PLEC

PG1M-IRS8,PG1M-IRRX.

PG INSTAL·LACIONS ELÈCTRIQUES, DOMÓTICA, FOTOVOLTAICA I MINIEÒLICA

PG1 CAIXES I ARMARIS

PG1M- CAIXA DE PROTECCIÓ, MESURA I SECCIONAMENT, COL·LOCADA

0.- ELEMENTS QUE CONTEMPLA EL PLEC

PG1M-IRS8,PG1M-IRRX.

1.- DEFINICIÓ I CONDICIONS DE LES PARTIDES D'OBRA EXECUTADES
Caixa general de protecció i mesura, de polièster, amb porta i finestreta, per un comptador monofàsic o trifàsic i amb rellotge o sense, i muntada superficialment.
L'execució de la unitat d'obra inclou les operacions següents:
- Col·locació i anivellament
CONDICIONS GENERALS:
La caixa ha de quedar muntada superficialment i fixada sòlidament al parament per un mínim de quatre punts.
La posició ha de ser la fixada a la DT.
La caixa ha d'estar col·locada a una alçària compresa entre 1,50 i 1,80 m.
La caixa ha de ser precintable.
Toleràncies d'instal·lació:
- Posició: ± 20 mm
- Aplomat: ± 2%
2.- CONDICIONS DEL PROCÉS D'EXECUCIÓ
No hi han condicions específiques del procés d'instal·lació.
3.- UNITAT I CRITERI D'AMIDAMENT
Unitat de quantitat instal·lada, mesurada segons les especificacions de la DT.
4.- NORMATIVA DE COMPLIMENT OBLIGATORI
Real Decreto 842/2002 de 2 de agosto, por el que se aprueba el Reglamento Electrotécnico de Baja

Tensión. REBT 2002.
5.- CONDICIONS DE CONTROL D'EXECUCIÓ I DE L'OBRA ACABADA
CONTROL D'EXECUCIÓ. OPERACIONS DE CONTROL:
Les tasques de control a realitzar són les següents:
- Verificar la correcta ubicació i instal·lació de l'escomesa segons prescripcions de la companyia subministradora.
- Verificar la correcta ubicació i fixació de la CGP
- Verificar els següents elements de la línia general d'alimentació : - Secció dels conductors - Tipus de conductors (coure amb aïllament 0,6/1 kV) - Calibre i naturalesa dels conductes - Resistència al foc dels conductes o safates emprats en la canalització
- Verificar (si existeix) la correcta instal·lació de la línia repartidora
- Verificar la correcta ubicació, fixació i acoblament dels mòduls de protecció i mesura.
- Verificar les seccions dels conductors i embarrats.
- Verificar la correcta execució de les connexions dels circuits.
CONTROL DE L'OBRA ACABADA. OPERACIONS DE CONTROL:
Les tasques de control a realitzar són les següents:
- Realització i emissió d'informe amb resultats dels controls i dels assaigs realitzats d'acord amb el que s'especifica a continuació i de quantificació dels mateixos.
- Assaigs: - Resistència d'aïllament (REBT) - Rigidesa dielèctrica (REBT) - Funcionament interruptor automàtic (REBT-COMPANYIA) - Funcionament interruptor diferencial (si existeix en aquest quadre) (REBT, UNE-EN 61008-1)
CRITERIS DE PRESA DE MOSTRES:
S'ha de comprovar la totalitat de la instal·lació.
INTERPRETACIÓ DE RESULTATS I ACTUACIONS EN CAS D'INCOMPLIMENT:
Es cas de deficiències de material o execució, si es pot esmenar sense canviar materials, es procedirà a fer-ho. En cas contrari es procedirà a canviar tot el material afectat.
En cas de manca d'elements o discrepàncies amb el projecte, es procedirà a l'adequació, d'acord amb el determini la DF.

PG INSTAL·LACIONS ELÈCTRIQUES, DOMÓTICA, FOTOVOLTAICA I MINIEÒLICA

PG2 TUBS, CANALS, SAFATES I COLUMNES PER A MECANISMES

PG2N- TUB FLEXIBLE DE MATERIAL PLÀSTIC PER A LA PROTECCIÓ DE CONDUCTORS ELÈCTRICS, COL·LOCAT

0.- ELEMENTS QUE CONTEMPLA EL PLEC

PG2N-EUGI,PG2N-EUGK,PG2N-EUIB.

1.- DEFINICIÓ I CONDICIONS DE LES PARTIDES D'OBRA EXECUTADES
Tub flexible no metàl·lic, de fins a 250 mm de diàmetre nominal, col·locat.
S'han considerat els tipus de tubs següents:
- Tubs de PVC corrugats
- Tubs de PVC folrats, de dues capes, semillisa l'exterior i corrugada la interior
- Tubs de material lliure d'halògens
- Tubs de polipropilè
- Tubs de polietilè de dues capes, corrugada l'exterior i llisa la interior
S'han considerat els tipus de col·locació següents:
- Tubs col·locats encastats
- Tubs col·locats sota paviment
- Tubs col·locats sobre sostremort
- Tubs col·locats al fons de la rasa
L'execució de la unitat d'obra inclou les operacions següents:
- Replanteig del traçat del tub
- L'estesa, fixació o col·locació del tub
- Retirada de l'obra de les restes d'embalatges, retalls de tubs, etc.
CONDICIONS GENERALS:
El tub no pot tenir empalmaments entre els registres (caixes de derivació, pericons, etc.), ni entre aquests i les caixes de mecanismes.
S'ha de comprovar la regularitat superficial i l'estat de la superfície sobre la què s'ha d'efectuar el tractament superficial.

Toleràncies d'instal·lació:
- Penetració dels tubs dintre les caixes: ± 2 mm
ENCASTAT:
El tub s'ha de fixar al fons d'una regata oberta al parament, coberta amb guix.
Recobriment de guix: >= 1 cm
SOBRE SOSTREMORT:
El tub ha de quedar fixat al sostre o recolzat en el cel ras.
MUNTAT A SOTA D'UN PAVIMENT
El tub ha de quedar recolzat sobre el paviment base.
Ha de quedar fixat al paviment base amb tocs de morter cada metre, com a mínim.
CANALITZACIÓ SOTERRADA:
El tub ha de quedar instal·lat al fons de rases reblertes posteriorment.
El tub no pot tenir empalmaments entre els registres (caixes de derivació, pericons, etc.), ni entre aquests i les caixes de mecanismes.
Nombre de corbes de 90° entre dos registres consecutius: <= 3
Distància entre el tub i la capa de protecció: >= 10 cm
Fondària de les rases: >= 40 cm
Penetració del tub dins dels pericons: 10 cm
Toleràncies d'execució:
- Penetració del tub dins dels pericons: ± 10 mm
2.- CONDICIONS DEL PROCÉS D'EXECUCIÓ
CONDICIONS GENERALS:
Abans de començar els treballs de muntatge es farà un replanteig previ que serà aprovat per la DF
Les unions s'han de fer amb els accessoris subministrats pel fabricant o expressament aprovats per aquest. Els accessoris d'unió i en general tots els accessoris que intervenen en la canalització han de ser els adequats al tipus i característiques del tub a col·locar.
S'ha de comprovar que les característiques del producte a col·locar corresponen a les especificades a la DT del projecte.
Els tubs s'han d'inspeccionar abans de la seva col·locació.
La seva instal·lació no n'ha d'alterar les característiques.
Un cop acabades les tasques de muntatge, es procedirà a la retirada de l'obra de les restes d'embalatges, retalls de tubs, etc.
CANALITZACIÓ SOTERRADA:
El tub ha de quedar alineat en el fons de la rasa nivellant-lo amb una capa de sorra garbejada i netejant-la de possibles obstacles (pedra, runa, etc.)
Sobre la canalització s'ha de col·locar una capa o coberta d'avís i protecció mecànica (maons, plaques de formigó, etc.).
3.- UNITAT I CRITERI D'AMIDAMENT
m de llargària instal·lada, amidada segons les especificacions del projecte, entre els eixos dels elements o dels punts per connectar.
La instal·lació inclou les fixacions, provisionals quan el muntatge és encastat i definitives en la resta de muntatges.
Aquest criteri inclou les pèrdues de material corresponents a retalls.
4.- NORMATIVA DE COMPLIMENT OBLIGATORI
NORMATIVA GENERAL:
Real Decreto 842/2002 de 2 de agosto, por el que se aprueba el Reglamento Electrotécnico de Baja Tensión. REBT 2002.
UNE-EN 61386-1:2008 Sistemas de tubos para la conducción de cables. Parte 1: Requisitos generales.
UNE-EN IEC 61386-22:2022 Sistemas de tubos para la conducción de cables. Parte 22: Requisitos particulares. Sistemas de tubos curvables.
UNE-EN IEC 61386-23:2022 Sistemas de tubos para la conducción de cables. Parte 23: Requisitos particulares. Sistemas de tubos flexibles.
CANALITZACIÓ SOTERRADA:
UNE-EN 61386-24:2011 Sistemas de tubos para la conducción de cables. Parte 24: Requisitos particulares. Sistemas de tubos enterrados bajo tierra.
5.- CONDICIONS DE CONTROL D'EXECUCIÓ I DE L'OBRA ACABADA
CONTROL D'EXECUCIÓ. OPERACIONS DE CONTROL:
Les tasques de control a realitzar són les següents:
- Comprovació de la correcta implantació de les canalitzacions segons el traçat previst.
- Verificar que les dimensions de les canalitzacions s'adeqüen a l'especificat i al que li correspon segons el R.E.B.T., en funció dels conductors instal·lats.
- Verificar la correcta suportació i l'ús dels accessoris adequats.
- Verificar el grau de protecció IP
- Verificar els radis de curvatura, comprovant que no es provoquen reduccions de secció.
- Verificar la continuïtat elèctrica a canalitzacions metàl·liques i la seva posada a terra.
- Verificar la no existència d'encreuaments i paral·lelismes amb d'altres canalitzacions a distàncies inferiors a l'indicat al R.E.B.T.
- Verificar el correcte dimensionament de les caixes de connexió i l'ús dels accessoris adequats.
- Verificar la correcta implantació de registres per a un manteniment correcte.

CONTROL DE L'OBRA ACABADA. OPERACIONS DE CONTROL:
- Informe amb els resultats dels controls efectuats.
CRITERIS DE PRESA DE MOSTRES:
Es verificarà per mostreig diferents punts de la instal·lació.
INTERPRETACIÓ DE RESULTATS I ACTUACIONS EN CAS D'INCOMPLIMENT:
En cas d'incompliment de la Normativa vigent, es procedirà a la seva adequació.
En cas de deficiències de material o execució, es procedirà d'acord amb el que determini la DF.

PG INSTAL·LACIONS ELÈCTRIQUES, DOMÓTICA, FOTOVOLTAICA I MINIEÒLICA

PG2 TUBS, CANALS, SAFATES I COLUMNES PER A MECANISMES

PG2P- TUB RÍGID DE PLÀSTIC PER A PROTECCIÓ DE CONDUCTORS ELÈCTRICS, COL·LOCAT

0.- ELEMENTS QUE CONTEMPLA EL PLEC

PG2P-6T0M.

1.- DEFINICIÓ I CONDICIONS DE LES PARTIDES D'OBRA EXECUTADES
Tub rígid no metàl·lic de fins a 160 mm de diàmetre nominal, connectat roscat o endollat.
S'han considerat els tipus de col·locació següents:
- Muntat com a canalització soterrada
- Muntat superficialment
L'execució de la unitat d'obra inclou les operacions següents:
- Replanteig del traçat del tub
- Estesa, fixació i curvat
- Preparació dels extrems dels tubs i execució de les unions entre trams i amb els accessoris
- Comprovació de la unitat d'obra
- Retirada de l'obra de les restes d'embalatges, retalls de tubs, etc.
CONDICIONS GENERALS:
Els canvis de direcció s'han de fer mitjançant corbes d'acoblament, escalfant-les lleugerament, sense que es produeixin canvis sensibles a la secció.
Quan les unions són roscades, han d'estar fetes amb maniguets amb rosca.
Quan les unions són endollades s'han de fer amb maniguets llisos.
Toleràncies d'instal·lació:
- Posició: ± 20 mm
- Alineació: ± 2%, <= 20 mm/total
CANALITZACIÓ SOTERRADA:
El tub ha de quedar instal·lat al fons de rases obertes que després s'han de reblir.
Les unions s'han de fer mitjançant connexió a pressió.
Les unions que no puguin anar directament connectades s'han de fer amb maniguets aïllants.
L'estanqueïtat dels junts s'ha d'aconseguir amb cinta aïllant i resistent a la humitat.
Cada tub ha de protegir un sol cable o un conjunt de cables unipolars que constitueixin un mateix sistema.
El tub ha de quedar envoltat de sorra o terra garbellada. Aquestes han de complir les especificacions fixades al seu plec de condicions.
Sobre la canalització s'ha de col·locar una capa o una coberta d'avís, de protecció mecànica (maons, plaques de formigó, etc.).
El radi curvatura ha d'estar dintre dels límits marcats pel fabricant.
Fondària de les rases: >= 40 cm
Distància a línies telefòniques, tubs de sanejament, aigua i gasos: >= 20 cm
Distància entre el tub i la capa de protecció: >= 10 cm
COL·LOCAT SUPERFICIALMENT:
Han de quedar fixades al suport per mitjà de brides o abraçadores protegides contra la corrosió i sòlidament subjectes.
Distància entre les fixacions:
- Trams horitzontals: <= 60 cm
- Trams verticals: <= 80 cm
Distància a línies telefòniques, tubs de sanejament, aigua i gasos: >= 25 cm
Distància entre registres: <= 1500 cm
Nombre de corbes de 90° entre dos registres consecutius: <= 3

Penetració del tub dins les caixes: 1 cm
Toleràncies d'instal·lació:
- Distància de la grapa al vèrtex de l'angle en els canvis de direcció: ± 5 mm
- Penetració del tub dins les caixes: ± 2 mm
2.- CONDICIONS DEL PROCÉS D'EXECUCIÓ
Abans de començar els treballs de muntatge es farà un replanteig previ que serà aprovat per la DF
Les unions s'han de fer amb els accessoris subministrats pel fabricant o expressament aprovats per aquest. Els accessoris d'unió i en general tots els accessoris que intervenen en la canalització han de ser els adequats al tipus i característiques del tub a col·locar.
S'ha de comprovar que les característiques del producte a col·locar corresponen a les especificades a la DT del projecte.
Els tubs s'han d'inspeccionar abans de la seva col·locació.
La seva instal·lació no n'ha d'alterar les característiques.
Un cop acabades les tasques de muntatge, es procedirà a la retirada de l'obra de les restes d'embalatges, retalls de tubs, etc.
3.- UNITAT I CRITERI D'AMIDAMENT
m de llargària instal·lada, amidada segons les especificacions de la DT, entre els eixos dels elements o dels punts per connectar.
Aquest criteri inclou les pèrdues de material com a conseqüència dels retalls.
La instal·lació inclou els accessoris i les fixacions.
4.- NORMATIVA DE COMPLIMENT OBLIGATORI
Real Decreto 842/2002 de 2 de agosto, por el que se aprueba el Reglamento Electrotécnico de Baja Tensión. REBT 2002.
UNE-EN 61386-1:2008 Sistemas de tubos para la conducción de cables. Parte 1: Requisitos generales.
UNE-EN IEC 61386-21:2022 Sistemas de tubos para la conducción de cables. Parte 21: Requisitos particulares. Sistemas de tubos rígidos.
UNE-EN IEC 61386-22:2022 Sistemas de tubos para la conducción de cables. Parte 22: Requisitos particulares. Sistemas de tubos curvables.
UNE-EN 61386-24:2011 Sistemas de tubos para la conducción de cables. Parte 24: Requisitos particulares. Sistemas de tubos enterrados bajo tierra.
5.- CONDICIONS DE CONTROL D'EXECUCIÓ I DE L'OBRA ACABADA
CONTROL D'EXECUCIÓ. OPERACIONS DE CONTROL:
Les tasques de control a realitzar són les següents:
- Comprovació de la correcta implantació de les canalitzacions segons el traçat previst.
- Verificar que les dimensions de les canalitzacions s'adeqüen a l'especificat i al que li correspon segons el R.E.B.T., en funció dels conductors instal·lats.
- Verificar la correcta suportació i l'ús dels accessoris adequats.
- Verificar el grau de protecció IP
- Verificar els radis de curvatura, comprovant que no es provoquen reduccions de secció.
- Verificar la continuïtat elèctrica a canalitzacions metàl·liques i la seva posada a terra.
- Verificar la no existència d'encreuaments i paral·lelismes amb d'altres canalitzacions a distàncies inferiors a l'indicat al R.E.B.T.
- Verificar el correcte dimensionament de les caixes de connexió i l'ús dels accessoris adequats.
- Verificar la correcta implantació de registres per a un manteniment correcte.
CONTROL DE L'OBRA ACABADA. OPERACIONS DE CONTROL:
- Informe amb els resultats dels controls efectuats.
CRITERIS DE PRESA DE MOSTRES:
Es verificarà per mostreig diferents punts de la instal·lació.
INTERPRETACIÓ DE RESULTATS I ACTUACIONS EN CAS D'INCOMPLIMENT:
En cas d'incompliment de la Normativa vigent, es procedirà a la seva adequació.
En cas de deficiències de material o execució, es procedirà d'acord amb el que determini la DF.

PG INSTAL·LACIONS ELÈCTRIQUES, DOMÓTICA, FOTOVOLTAICA I MINIEÒLICA

PG3 CABLES ELÈCTRICS PER A TENSIÓ BAIXA I SISTEMES DE DISTRIBUCIÓ ELÈCTRICA

PG32- CABLE D'ALUMINI 0,6/1 KV, COL·LOCAT

0.- ELEMENTS QUE CONTEMPLA EL PLEC

PG32-1267M,PG32-126G4,PG32-129M5,PG32-121BC.

1.- DEFINICIÓ I CONDICIONS DE LES PARTIDES D'OBRA EXECUTADES
Estesa i col·locació de cable elèctric destinat a sistemes de distribució de baixa tensió i instal·lacions en general, per a serveis fixes, amb conductor d'alumini de tensió assignada 0,6/1 kV.
- Cables rígids de designació AL RZ1 (AS), amb aïllament de barreja de polietilè reticulat (XLPE) i coberta de barreja de poliolefines, UNE 21123-4
- Cables rígids de designació AL RZ, amb aïllament de barreja de polietilè reticulat (XLPE), UNE 21030
- Cables rígids de designació AL RV amb aïllament de barreja de polietilè reticulat (XLPE) i coberta de barreja de policlorur de vinil (PVC), UNE 21123-4
S'han considerat els tipus de col·locació següents:
- Col·locat superficialment
- Col·locat en tub
- Col·locat en canal o safata
- Col·locat aeri
L'execució de la unitat d'obra inclou les operacions següents:
- Estesa, col·locació i tibat del cable si es el cas
CONDICIONS GENERALS:
Els empalmaments i derivacions s'han de fer amb borns o regletes de connexió, prohibint-se expressament el fer-ho per simple recargolament o enrrotllament dels fils, de forma que es garanteixi tant la continuïtat elèctrica com la de l'aïllament.
El recorregut ha de ser l'indicat a la DT.
Els conductors han de quedar estesos de manera que les seves propietats no quedin danyades.
Els conductors han d'estar protegits contra els danys mecànics que puguin venir després de la seva instal·lació.
El conductor ha de penetrar dins les caixes de derivació, de connexió dels equips i dels mecanismos elèctrics.
Tots els materials que intervenen en la instal·lació han de ser compatibles entre si. Per aquest motiu, el muntatge i les connexions han d'estar fets amb els materials i accessoris subministrats pel fabricant, o expressament aprovats per aquest.
El cable ha de portar una identificació mitjançant anelles o brides del circuit al qual pertany, a la sortida del quadre de protecció.
No ha d'haver-hi empalmaments entre les caixes de derivació, ni entre aquestes i els mecanismes.
No s'han de transmetre esforços entre els cables i les connexions elèctriques.
Penetració del conductor dins les caixes: >= 10 cm
Radi de curvatura mínim admès (N = "N" vegades el diàmetre exterior del conductor en mm):
- Secció 1-16 mm2: N=4 vegades D ext.
- Secció 25-50 mm2: N=5 vegades D ext
- Secció 70-300 mm2: N=6 vegades D ext
Toleràncies d'instal·lació:
- Penetració del conductor dins les caixes: ± 10 mm
Distància mínima al terra en creuaments de vials públics:
- Sense transit rodat: >= 4 m
- Amb transit rodat: >= 6 m
COL·LOCAT SUPERFICIALMENT:
El cable ha de quedar fixat als paraments o al sostre mitjançant brides, collarins o abraçadores de forma que no en surti perjudicada la coberta.
Quan es col·loca muntat superficialment, la seva fixació al parament ha de quedar alineada paral·lelament al sostre o al paviment i la seva posició ha de ser la fixada al projecte.
Distància horitzontal entre fixacions: <= 80cm
Distància vertical entre fixacions: <= 150cm
En cables col·locats amb grapes sobre façanes s'aprofitarà, en la mesura del possible, les possibilitats d'ocultació que ofereixi aquesta.
El cable es subjectarà a la paret o sostre amb les grapes adequades. Les grapes han de ser resistents a la intempèrie i en cap cas han de malmetre el cable. Han d'estar fermament subjectes al suport amb tacs i cargols.
Quan el cable ha de recórrer un tram sense suports, com per exemple passar d'un edifici a un altre, es penjarà d'un cable fiador d'acer galvanitzat sòlidament subjectat pels extrems.
En els creuaments amb altres canalitzacions, elèctriques o no, es deixarà una distància mínima de 3 cm entre els cables i aquestes canalitzacions o be es disposarà un aïllament suplementari. Si l'encreuament es fa practicant un pont amb el mateix cable, els punts de fixació immediats han d'estar el suficientment propers per tal d'evitar que la distància indicada pugui deixar d'existir.
COL·LOCACIÓ AÈRIA:
El cable quedarà unit als suports pel neutre fiador que es el que aguantarà tot l'esforç de tracció. En cap cas està permes fer servir un conductor de fase per a subjectar el cable.
La unió del cable amb el suport es durà a terme amb una peça adient que empresoni el neutre fiador per la seva coberta aïllant sense malmètrela. Aquesta peça ha d'incorporar un sistema de tesat per tal de donar-li al cable la seva tensió de treball un cop estesa la línia. Ha de ser d'acer galvanitzat

hi no ha de provocar cap retorciment al conductor neutre fiador en les operacions de tesat.
Tant les derivacions com els empalmaments es faran coincidir sempre amb un punt de fixació, ja sigui en xarxes sobre suports o en xarxes sobre façanes o be en combinacions d'aquestes.
COL·LOCAT EN TUBS:
Quan el cable passi de subterrani a aèri, es protegirà el cable soterrat des de 0,5 m per sota del paviment fins a 2,5 m per sobre amb un tub d'acer galvanitzat.
La connexió entre el cable soterrat i el que transcorre per la façana o suport es farà dintre d'una caixa de doble aïllament, situada a l'extrem del tub d'acer, resistent a la intempèrie i amb premsaestopes per a l'entrada i sortida de cables.
Els empalmaments i connexions es faran a l'interior de pericons o be en les caixes dels mecanismes.
Es duran a terme de manera que quedi garantida la continuitat tant elèctrica com de l'aïllament.
A la vegada ha de quedar assegurada la seva estanquitat i resistència a la corrossió.
El diàmetre interior dels tubs serà superior a dues vegades el diàmetre del conductor.
Si en un mateix tub hi ha més d'un cable, aleshores el diàmetre del tub ha de ser suficientment gran per evitar embussaments dels cables.
2.- CONDICIONS DEL PROCÉS D'EXECUCIÓ
CONDICIONS GENERALS:
L'instal·lador prendrà cura que no pateixi torsions ni danys a la seva coberta en treure'l de la bobina.
Temperatura del conductor durant la seva instal·lació: >= 0°C
No ha de tenir contacte amb superfícies calentes, ni que desprenguin irradiacions.
En els cables trenats es tindrà cura al treure el cable de la bobina per tal de no destrenar-lo.
Si l'estesa del cable es amb tensió, es a dir estirant per un extrem del cable mentre es va desentrrotllant de la bobina, es disposaran politges als suports i en els canvis de direcció per tal de no sobrepassar la tensió màxima admissible pel cable. El cable s'ha d'extreure de la bobina estirant per la part superior. Durant l'operació es vigilarà permanentment la tensió del cable.
Un cop el cable a dalt dels suports es procedirà a la fixació i tibat amb els tensors que incorporen les peces de suport.
Durant l'estesa del cable i sempre que es prevegin interrupcions de l'obra, els extrems es protegiran per tal de que no hi entri aigua.
La força màxima de tracció durant el procés d'instal·lació serà tal que no provoqui allargaments superiors al 0,2%. Per a cables amb conductor de coure, la tensió màxima admissible durant l'estesa serà de 50 N/mm2.
En el traçat de l'estesa del cable es disposaran rodets en els canvis de direcció i en general allí on es consideri necessari per tal de no provocar tensions massa grans al conductor.
Radi de curvatura mínim admissible durant l'estesa:
- Cables unipolars: Radi mínim de quinze vegades el diàmetre del cable.
- Cables multiconductors: Radi mínim de dotze vegades el diàmetre del cable.
CABLE COL.LOCAT EN TUB:
El tub de protecció ha d'estar instal·lat abans d'introduir els conductors.
3.- UNITAT I CRITERI D'AMIDAMENT
m de llargària instal·lada, amidada segons les especificacions del projecte, entre els eixos dels elements per connectar.
Aquest criteri inclou les pèrdues de material corresponents a retalls, així com l'excés previst per a les connexions.
4.- NORMATIVA DE COMPLIMENT OBLIGATORI
Real Decreto 842/2002 de 2 de agosto, por el que se aprueba el Reglamento Electrotécnico de Baja Tensión. REBT 2002.
* UNE 21030:1996 Conductores aislados cableados en haz de tensión asignada 0,6/1 kV, para líneas de distribución y acometidas.
5.- CONDICIONS DE CONTROL D'EXECUCIÓ I DE L'OBRA ACABADA
CONTROL D'EXECUCIÓ. OPERACIONS DE CONTROL:
Les tasques de control a realitzar són les següents:
- Comprovació de la correcta instal·lació dels conductors
- Verificar que els tipus i seccions dels conductors s'adeqüen a l'especificat al projecte
- Verificar la no existència d'empalmaments fora de les caixes
- Verificar a caixes la correcta execució dels empalmaments i l'ús de borns de connexió adequats
- Verificar l'ús adequat dels codis de colors
- Verificar les distàncies de seguretat respecte altres conduccions (aigua, gas, gasos cremats i senyals febles) segons cadascun dels reglaments d'aplicació.
- Assaigs segons REBT.
CONTROL DE L'OBRA ACABADA. OPERACIONS DE CONTROL:
Les tasques de control a realitzar són les següents:
- Realització i emissió d'informe amb resultats dels controls i assaigs realitzats, d'acord amb el que s'especifica a la taula d'assaigs i de quantificació dels mateixos.
CRITERIS DE PRESA DE MOSTRES:
Resistència d'aïllament: Es realitzarà a tots els circuits
Rigidesa dielèctrica: Es realitzarà a les línies principals
Caiguda de tensió: Es mesuraran els circuits més desfavorables i les línies que hagin sigut

modificades el seu recorregut respecte projecte.
INTERPRETACIÓ DE RESULTATS I ACTUACIONS EN CAS D'INCOMPLIMENT:
En cas d'incompliment de la Normativa vigent, es procedirà a la seva substitució.
En cas de deficiències de material o execució, es procedirà d'acord amb el que determini la DF.

PG INSTAL·LACIONS ELÈCTRIQUES, DOMÓTICA, FOTOVOLTAICA I MINIEÒLICA

PG3 CABLES ELÈCTRICS PER A TENSIÓ BAIXA I SISTEMES DE DISTRIBUCIÓ ELÈCTRICA

PG32- CABLE D'ALUMINI 0,6/1 KV, COL·LOCAT

PG32-1

0.- ELEMENTS QUE CONTEMPLA EL PLEC

PG32-1267M,PG32-126G4,PG32-129M5,PG32-121BC.

1.- DEFINICIÓ I CONDICIONS DE LES PARTIDES D'OBRA EXECUTADES
Estesa i col·locació de cable elèctric destinat a sistemes de distribució de baixa tensió i instal·lacions en general, per a serveis fixes, amb conductor d'alumini de tensió assignada 0,6/1 kV.
- Cables rígids de designació AL RZ1 (AS), amb aïllament de barreja de polietilè reticulat (XLPE) i coberta de barreja de poliolefines, UNE 21123-4
- Cables rígids de designació AL RZ, amb aïllament de barreja de polietilè reticulat (XLPE), UNE 21030
- Cables rígids de designació AL RV amb aïllament de barreja de polietilè reticulat (XLPE) i coberta de barreja de policlorur de vinil (PVC), UNE 21123-4
S'han considerat els tipus de col·locació següents:
- Col·locat superficialment
- Col·locat en tub
- Col·locat en canal o safata
- Col·locat aeri
L'execució de la unitat d'obra inclou les operacions següents:
- Estesa, col·locació i tibat del cable si es el cas
CONDICIONS GENERALS:
Els empalmaments i derivacions s'han de fer amb borns o regletes de connexió, prohibint-se expressament el fer-ho per simple recargolament o enrrotllament dels fils, de forma que es garanteixi tant la continuïtat elèctrica com la de l'aïllament.
El recorregut ha de ser l'indicat a la DT.
Els conductors han de quedar estesos de manera que les seves propietats no quedin danyades.
Els conductors han d'estar protegits contra els danys mecànics que puguin venir després de la seva instal·lació.
El conductor ha de penetrar dins les caixes de derivació, de connexió dels equips i dels mecanismos elèctrics.
Tots els materials que intervenen en la instal·lació han de ser compatibles entre si. Per aquest motiu, el muntatge i les connexions han d'estar fets amb els materials i accessoris subministrats pel fabricant, o expressament aprovats per aquest.
El cable ha de portar una identificació mitjançant anelles o brides del circuit al qual pertany, a la sortida del quadre de protecció.
No ha d'haver-hi empalmaments entre les caixes de derivació, ni entre aquestes i els mecanismes.
No s'han de transmetre esforços entre els cables i les connexions elèctriques.
Penetració del conductor dins les caixes: >= 10 cm
Radi de curvatura mínim admès (N = "N" vegades el diàmetre exterior del conductor en mm):
- Secció 1-16 mm2: N=4 vegades D ext.
- Secció 25-50 mm2: N=5 vegades D ext
- Secció 70-300 mm2: N=6 vegades D ext
Toleràncies d'instal·lació:
- Penetració del conductor dins les caixes: ± 10 mm
Distància mínima al terra en creuaments de vials públics:
- Sense transit rodat: >= 4 m

- Amb transit rodat: >= 6 m
COL·LOCAT SUPERFICIALMENT:
El cable ha de quedar fixat als paraments o al sostre mitjançant brides, collarins o abraçadores de forma que no en surti perjudicada la coberta.
Quan es col·loca muntat superficialment, la seva fixació al parament ha de quedar alineada paral·lelament al sostre o al paviment i la seva posició ha de ser la fixada al projecte.
Distància horitzontal entre fixacions: <= 80cm
Distància vertical entre fixacions: <= 150cm
En cables col·locats amb grapes sobre façanes s'aprofitarà, en la mesura del possible, les possibilitats d'ocultació que ofereixi aquesta.
El cable es subjectarà a la paret o sostre amb les grapes adequades. Les grapes han de ser resistents a la intempèrie i en cap cas han de malmetre el cable. Han d'estar fermament subjectes al suport amb tacs i cargols.
Quan el cable ha de recórrer un tram sense suports, com per exemple passar d'un edifici a un altre, es penjarà d'un cable fiador d'acer galvanitzat sòlidament subjectat pels extrems.
En els creuaments amb altres canalitzacions, elèctriques o no, es deixarà una distància mínima de 3 cm entre els cables i aquestes canalitzacions o be es disposarà un aïllament suplementari. Si l'encreuament es fa practicant un pont amb el mateix cable, els punts de fixació immediats han d'estar el suficientment propers per tal d'evitar que la distància indicada pugui deixar d'existir.
COL·LOCACIÓ AÈRIA:
El cable quedarà unit als suports pel neutre fiador que es el que aguantarà tot l'esforç de tracció.
En cap cas està permes fer servir un conductor de fase per a subjectar el cable.
La unió del cable amb el suport es durà a terme amb una peça adient que empresoni el neutre fiador per la seva coberta aïllant sense malmètrela. Aquesta peça ha d'incorporar un sistema de tesat per tal de donar-li al cable la seva tensió de treball un cop estesa la línia. Ha de ser d'acer galvanitzat hi no ha de provocar cap retorciment al conductor neutre fiador en les operacions de tesat.
Tant les derivacions com els empalmaments es faran coincidir sempre amb un punt de fixació, ja sigui en xarxes sobre suports o en xarxes sobre façanes o be en combinacions d'aquestes.
COL·LOCAT EN TUBS:
Quan el cable passi de subterrani a aèri, es protegirà el cable soterrat des de 0,5 m per sota del paviment fins a 2,5 m per sobre amb un tub d'acer galvanitzat.
La connexió entre el cable soterrat i el que transcorre per la façana o suport es farà dintre d'una caixa de doble aïllament, situada a l'extrem del tub d'acer, resistent a la intempèrie i amb premsaestopes per a l'entrada i sortida de cables.
Els empalmaments i connexions es faran a l'interior de pericons o be en les caixes dels mecanismes.
Es duran a terme de manera que quedi garantida la continuitat tant elèctrica com de l'aïllament.
A la vegada ha de quedar assegurada la seva estanquitat i resistència a la corrossió.
El diàmetre interior dels tubs serà superior a dues vegades el diàmetre del conductor.
Si en un mateix tub hi ha més d'un cable, aleshores el diàmetre del tub ha de ser suficientment gran per evitar embussaments dels cables.
2.- CONDICIONS DEL PROCÉS D'EXECUCIÓ
CONDICIONS GENERALS:
L'instal·lador prendrà cura que no pateixi torsions ni danys a la seva coberta en treure'l de la bobina.
Temperatura del conductor durant la seva instal·lació: >= 0°C
No ha de tenir contacte amb superfícies calentes, ni que desprenguin irradiacions.
En els cables trenats es tindrà cura al treure el cable de la bobina per tal de no destrenar-lo.
Si l'estesa del cable es amb tensió, es a dir estirant per un extrem del cable mentre es va desentrrotllant de la bobina, es disposaran politges als suports i en els canvis de direcció per tal de no sobrepassar la tensió màxima admissible pel cable. El cable s'ha d'extreure de la bobina estirant per la part superior. Durant l'operació es vigilarà permanentment la tensió del cable.
Un cop el cable a dalt dels suports es procedirà a la fixació i tibat amb els tensors que incorporen les peces de suport.
Durant l'estesa del cable i sempre que es prevegin interrupcions de l'obra, els extrems es protegiran per tal de que no hi entri aigua.
La força màxima de tracció durant el procés d'instal·lació serà tal que no provoqui allargaments superiors al 0,2%. Per a cables amb conductor de coure, la tensió màxima admissible durant l'estesa serà de 50 N/mm2.
En el traçat de l'estesa del cable es disposaran rodets en els canvis de direcció i en general allí on es consideri necessari per tal de no provocar tensions massa grans al conductor.
Radi de curvatura mínim admissible durant l'estesa:
- Cables unipolars: Radi mínim de quinze vegades el diàmetre del cable.
- Cables multiconductors: Radi mínim de dotze vegades el diàmetre del cable.
CABLE COL.LOCAT EN TUB:
El tub de protecció ha d'estar instal·lat abans d'introduir els conductors.
3.- UNITAT I CRITERI D'AMIDAMENT
m de llargària instal·lada, amidada segons les especificacions del projecte, entre els eixos dels elements per connectar.
Aquest criteri inclou les pèrdues de material corresponents a retalls, així com l'excés previst

per a les connexions.
4.- NORMATIVA DE COMPLIMENT OBLIGATORI
Real Decreto 842/2002 de 2 de agosto, por el que se aprueba el Reglamento Electrotécnico de Baja Tensión. REBT 2002.
* UNE 21030:1996 Conductores aislados cableados en haz de tensión asignada 0,6/1 kV, para líneas de distribución y acometidas.
5.- CONDICIONS DE CONTROL D'EXECUCIÓ I DE L'OBRA ACABADA
CONTROL D'EXECUCIÓ. OPERACIONS DE CONTROL:
Les tasques de control a realitzar són les següents:
- Comprovació de la correcta instal·lació dels conductors
- Verificar que els tipus i seccions dels conductors s'adeqüen a l'especificat al projecte
- Verificar la no existència d'empalmaments fora de les caixes
- Verificar a caixes la correcta execució dels empalmaments i l'ús de borns de connexió adequats
- Verificar l'ús adequat dels codis de colors
- Verificar les distàncies de seguretat respecte altres conduccions (aigua, gas, gasos cremats i senyals febles) segons cadascun dels reglaments d'aplicació.
- Assaigs segons REBT.
CONTROL DE L'OBRA ACABADA. OPERACIONS DE CONTROL:
Les tasques de control a realitzar són les següents:
- Realització i emissió d'informe amb resultats dels controls i assaigs realitzats, d'acord amb el que s'especifica a la taula d'assaigs i de quantificació dels mateixos.
CRITERIS DE PRESA DE MOSTRES:
Resistència d'aïllament: Es realitzarà a tots els circuits
Rigidesa dielèctrica: Es realitzarà a les línies principals
Caiguda de tensió: Es mesuraran els circuits més desfavorables i les línies que hagin sigut modificades el seu recorregut respecte projecte.
INTERPRETACIÓ DE RESULTATS I ACTUACIONS EN CAS D'INCOMPLIMENT:
En cas d'incompliment de la Normativa vigent, es procedirà a la seva substitució.
En cas de deficiències de material o execució, es procedirà d'acord amb el que determini la DF.

PG INSTAL·LACIONS ELÈCTRIQUES, DOMÓTICA, FOTOVOLTAICA I MINIEÒLICA

PG3 CABLES ELÈCTRICS PER A TENSIÓ BAIXA I SISTEMES DE DISTRIBUCIÓ ELÈCTRICA

PG33- CABLE DE COURE DE 0,6/1 KV, COL·LOCAT

0.- ELEMENTS QUE CONTEMPLA EL PLEC

PG33-E6V8,PG33-E6VA.

1.- DEFINICIÓ I CONDICIONS DE LES PARTIDES D'OBRA EXECUTADES
Estesa i col·locació de cable elèctric destinat a sistemes de distribució en tensió baixa i instal·lacions en general, per a serveis fixes, amb conductor de coure, de tensió assignada 0,6/1kV.
S'han considerat els tipus següents:
- Cable flexible de designació RZ1-K (AS), amb aïllament de barreja de polietilè reticulat (XLPE) i coberta de poliolefines termoplàstiques , UNE 21123-4
- Cable flexible de designació RV-K amb aïllament de barreja de polietilè reticulat (XLPE) i coberta de barreja de policlorur de vinil (PVC), UNE 21123-2
- Cable flexible de designació RZ1-K (AS+), amb aïllament de barreja de polietilè reticulat (XLPE) + mica i coberta de poliolefines termoplàstiques , UNE 21123-4
- Cable flexible de designació SZ1-K (AS+), amb aïllament d'elastòmers vulcanitzats i coberta de poliolefines termoplàstiques , UNE 21123-4
- Cable rígid de designació RV, amb aïllament de barreja de polietilè reticulat (XLPE) i coberta de barreja de policlorur de vinil (PVC), UNE 21123-2
- Cable rígid de designació RZ, amb aïllament de barreja de polietilè reticulat (XLPE), UNE 21030
- Cable rígid de designació RVFV, amb armadura de fleix d'acer, aïllament de barreja de polietilè reticulat (XLPE) i coberta de barreja de policlorur de vinil (PVC), UNE 21123-2
- Cable flexible de designació ZZ-F (AS), amb aïllament i coberta d'elastòmers termoestables.
S'han considerat els tipus de col·locació següents:
- Col·locat superficialment
- Col·locat en tub

- Col·locat en canal o safata
- Col·locat aeri
L'execució de la unitat d'obra inclou les operacions següents:
- Estesa, col·locació i tibat del cable si es el cas
CONDICIONS GENERALS:
Els empalmaments i derivacions s'han de fer amb borns o regletes de connexió, prohibint-se expressament el fer-ho per simple recargolament o enrrotllament dels fils, de forma que es garanteixi tant la continuïtat elèctrica com la de l'aïllament.
El recorregut ha de ser l'indicat a la DT.
Els conductors han de quedar estesos de manera que les seves propietats no quedin danyades.
Els conductors han d'estar protegits contra els danys mecànics que puguin venir després de la seva instal·lació.
El conductor ha de penetrar dins les caixes de derivació, de connexió dels equips i dels mecanismos elèctrics.
Tots els materials que intervenen en la instal·lació han de ser compatibles entre si. Per aquest motiu, el muntatge i les connexions han d'estar fets amb els materials i accessoris subministrats pel fabricant, o expressament aprovats per aquest.
El cable ha de portar una identificació mitjançant anelles o brides del circuit al qual pertany, a la sortida del quadre de protecció.
No ha d'haver-hi empalmaments entre les caixes de derivació, ni entre aquestes i els mecanismes.
No s'han de transmetre esforços entre els cables i les connexions elèctriques.
Penetració del conductor dins les caixes: >= 10 cm
Toleràncies d'instal·lació:
- Penetració del conductor dins les caixes: ± 10 mm
Distància mínima al terra en creuaments de vials públics:
- Sense transit rodat: >= 4 m
- Amb transit rodat: >= 6 m
COL·LOCAT SUPERFICIALMENT:
El cable ha de quedar fixat als paraments o al sostre mitjançant brides, collarins o abraçadores de forma que no en surti perjudicada la coberta.
Quan es col·loca muntat superficialment, la seva fixació al parament ha de quedar alineada paral·lelament al sostre o al paviment i la seva posició ha de ser la fixada al projecte.
Distància horitzontal entre fixacions: <= 80cm
Distància vertical entre fixacions: <= 150cm
En cables col·locats amb grapes sobre façanes s'aprofitarà, en la mesura del possible, les possibilitats d'ocultació que ofereixi aquesta.
El cable es subjectarà a la paret o sostre amb les grapes adequades. Les grapes han de ser resistents a la intempèrie i en cap cas han de malmetre el cable. Han d'estar fermament subjectes al suport amb tacs i cargols.
Quan el cable ha de recórrer un tram sense suports, com per exemple passar d'un edifici a un altre, es penjarà d'un cable fiador d'acer galvanitzat sòlidament subjectat pels extrems.
En els creuaments amb altres canalitzacions, elèctriques o no, es deixarà una distància mínima de 3 cm entre els cables i aquestes canalitzacions o be es disposarà un aïllament suplementari. Si l'encreuament es fa practicant un pont amb el mateix cable, els punts de fixació immediats han d'estar el suficientment propers per tal d'evitar que la distància indicada pugui deixar d'existir.
COL·LOCACIÓ AÈRIA:
El cable quedarà unit als suports pel neutre fiador que es el que aguantarà tot l'esforç de tracció.
En cap cas està permes fer servir un conductor de fase per a subjectar el cable.
La unió del cable amb el suport es durà a terme amb una peça adient que empresoni el neutre fiador per la seva coberta aïllant sense malmètrela. Aquesta peça ha d'incorporar un sistema de tesat per tal de donar-li al cable la seva tensió de treball un cop estesa la línia. Ha de ser d'acer galvanitzat hi no ha de provocar cap retorciment al conductor neutre fiador en les operacions de tesat.
Tant les derivacions com els empalmaments es faran coincidir sempre amb un punt de fixació, ja sigui en xarxes sobre suports o en xarxes sobre façanes o be en combinacions d'aquestes.
COL·LOCAT EN TUBS:
Quan el cable passi de subterrani a aèri, es protegirà el cable soterrat des de 0,5 m per sota del paviment fins a 2,5 m per sobre amb un tub d'acer galvanitzat.
La connexió entre el cable soterrat i el que transcorre per la façana o suport es farà dintre d'una caixa de doble aïllament, situada a l'extrem del tub d'acer, resistent a la intempèrie i amb premsaestopes per a l'entrada i sortida de cables.
Els empalmaments i connexions es faran a l'interior de pericons o be en les caixes dels mecanismes.
Es duran a terme de manera que quedi garantida la continuitat tant elèctrica com de l'aïllament.
A la vegada ha de quedar assegurada la seva estanquitat i resistència a la corrossió.
El diàmetre interior dels tubs serà superior a dues vegades el diàmetre del conductor.
Si en un mateix tub hi ha més d'un cable, aleshores el diàmetre del tub ha de ser suficientment gran per evitar embussaments dels cables.
2.- CONDICIONS DEL PROCÉS D'EXECUCIÓ
CONDICIONS GENERALS:
L'instal·lador prendrà cura que no pateixi torsions ni danys a la seva coberta en treure'l de la

bobina.
Es tindrà cura al treure el cable de la bobina per tal de no causar-li retorçaments ni coques.
Temperatura del conductor durant la seva instal·lació: >= 0°C
No ha de tenir contacte amb superfícies calentes, ni que desprenguin irradiacions.
Si l'estesa del cable es amb tensió, es a dir estirant per un extrem del cable mentre es va desentrrotllant de la bobina, es disposaran politges als suports i en els canvis de direcció per tal de no sobrepassar la tensió màxima admissible pel cable. El cable s'ha d'extreure de la bobina estirant per la part superior. Durant l'operació es vigilarà permanentment la tensió del cable.
Un cop el cable a dalt dels suports es procedirà a la fixació i tibat amb els tensors que incorporen les peces de suport.
Durant l'estesa del cable i sempre que es prevegin interrupcions de l'obra, els extrems es protegiran per tal de que no hi entri aigua.
La força màxima de tracció durant el procés d'instal·lació serà tal que no provoqui allargaments superiors al 0,2%. Per a cables amb conductor de coure, la tensió màxima admissible durant l'estesa serà de 50 N/mm2.
En el traçat de l'estesa del cable es disposaran rodets en els canvis de direcció i en general allí on es consideri necessari per tal de no provocar tensions massa grans al conductor.
Radi de curvatura mínim admissible durant l'estesa:
- Cables unipolars: Radi mínim de quinze vegades el diàmetre del cable.
- Cables multiconductors: Radi mínim de dotze vegades el diàmetre del cable.

CABLE COL.LOCAT EN TUB:
El tub de protecció ha d'estar instal·lat abans d'introduir els conductors.
El conductor s'ha d'introduir dins el tub de protecció mitjançant un cable guia prenent cura que no pateixi torsions ni danys a la seva coberta.

3.- UNITAT I CRITERI D'AMIDAMENT
m de llargària instal·lada, amidada segons les especificacions del projecte, entre els eixos dels elements per connectar.
Aquest criteri inclou les pèrdues de material corresponents a retalls, així com l'excés previst per a les connexions.

4.- NORMATIVA DE COMPLIMENT OBLIGATORI
Real Decreto 842/2002 de 2 de agosto, por el que se aprueba el Reglamento Electrotécnico de Baja Tensión. REBT 2002.

5.- CONDICIONS DE CONTROL D'EXECUCIÓ I DE L'OBRA ACABADA
CONTROL D'EXECUCIÓ. OPERACIONS DE CONTROL:
Les tasques de control a realitzar són les següents:
- Comprovació de la correcta instal·lació dels conductors
- Verificar que els tipus i seccions dels conductors s'adeqüen a l'especificat al projecte
- Verificar la no existència d'empalmaments fora de les caixes
- Verificar a caixes la correcta execució dels empalmaments i l'ús de borns de connexió adequats
- Verificar l'ús adequat dels codis de colors
- Verificar les distàncies de seguretat respecte altres conduccions (aigua, gas, gasos cremats i senyals febles) segons cadascun dels reglaments d'aplicació.
- Assaigs segons REBT.

CONTROL DE L'OBRA ACABADA. OPERACIONS DE CONTROL:
Les tasques de control a realitzar són les següents:
- Realització i emissió d'informe amb resultats dels controls i assaigs realitzats, d'acord amb el que s'especifica a la taula d'assaigs i de quantificació dels mateixos.

CRITERIS DE PRESA DE MOSTRES:
Resistència d'aïllament: Es realitzarà a tots els circuits
Rigidesa dielèctrica: Es realitzarà a les línies principals
Caiguda de tensió: Es mesuraran els circuits més desfavorables i les línies que hagin sigut modificades el seu recorregut respecte projecte.

INTERPRETACIÓ DE RESULTATS I ACTUACIONS EN CAS D'INCOMPLIMENT:
En cas d'incompliment de la Normativa vigent, es procedirà a la seva substitució.
En cas de deficiències de material o execució, es procedirà d'acord amb el que determini la DF.

PG INSTAL·LACIONS ELÈCTRIQUES, DOMÓTICA, FOTOVOLTAICA I MINIEÒLICA

PG3 CABLES ELÈCTRICS PER A TENSIÓ BAIXA I SISTEMES DE DISTRIBUCIÓ ELÈCTRICA

PG36- CABLE ELÈCTRIC AMB CONNECTORS DE CONNEXIÓ RÀPIDA ALS EXTREMS, COL·LOCAT

0.- ELEMENTS QUE CONTEMPLA EL PLEC

PG36-BIGY.

1.- DEFINICIÓ I CONDICIONS DE LES PARTIDES D'OBRA EXECUTADES
Elements de distribució elèctrica amb sistema de connexió ràpida, col·locats.
S'han considerat les unitats d'obra següents:
- Cables amb connectors als extrems, col·locats

L'execució de la unitat d'obra inclou les operacions següents:
En cables amb connectors als extrems:
- Connexió del cable per ambdós extrems amb els equips i preses de connexió ràpida
- Comprovació i verificació de la partida d'obra executada
- Retirada de l'obra de les restes d'embalatges, etc.

CONDICIONS GENERALS:
La posició ha de ser la fixada a la DT o en el seu defecte la indicada per la DF.
Tots els materials que intervenen en la instal·lació han de ser compatibles entre si.

CABLES AMB CONNECTORS ALS EXTREMS:
La connexió de ambdós extrems del cable amb els equips i amb les preses de connexió ràpida han d'estar fetes.
La continuïtat del subministrament elèctric ha de quedar garantida en els punts de connexió.

2.- CONDICIONS DEL PROCÉS D'EXECUCIÓ
S'ha de comprovar que les característiques del producte corresponen a les especificades al projecte.
Els materials s'han d'inspeccionar abans de la seva col·locació.
La seva instal·lació no ha d'alterar les característiques dels elements.
La col·locació de l'element s'ha de fer seguint les indicacions del fabricant.
S'ha de treballar sense tensió a la xarxa.
Un cop instal·lat, s'ha de procedir a la retirada de l'obra de tots els materials sobrants (embalatges, retalls de cables, etc.).

CABLES AMB CONNECTORS ALS EXTREMS I CONNECTORS:
Les connexions s'han de dur a terme amb l'utillatge adequat i respectant les recomanacions del fabricant.

3.- UNITAT I CRITERI D'AMIDAMENT
Unitat de quantitat instal·lada, mesurada segons les especificacions de la DT.

4.- NORMATIVA DE COMPLIMENT OBLIGATORI
Real Decreto 842/2002 de 2 de agosto, por el que se aprueba el Reglamento Electrotécnico de Baja Tensión. REBT 2002.

PG INSTAL·LACIONS ELÈCTRIQUES, DOMÓTICA, FOTOVOLTAICA I MINIEÒLICA

PG3 CABLES ELÈCTRICS PER A TENSIÓ BAIXA I SISTEMES DE DISTRIBUCIÓ ELÈCTRICA

PG3B- CONDUCTOR DE COURE NU, COL·LOCAT

0.- ELEMENTS QUE CONTEMPLA EL PLEC

PG3B-E7CM,PG3B-E7E6.

1.- DEFINICIÓ I CONDICIONS DE LES PARTIDES D'OBRA EXECUTADES
Conductor de coure nu, unipolar de fins a 240 mm2 de secció, muntat.
S'han considerat els tipus de col·locació següents:
- Muntat superficialment
- En malla de connexió a terra

L'execució de la unitat d'obra inclou les operacions següents:
- L'estesa i empalmament
- Connexionat a presa de terra

CONDICIONS GENERALS:
Les connexions del conductor s'han de fer per soldadura sense la utilització d'àcids, o amb peces de connexió de material inoxidable, per pressió de cargol, aquest últim mètode sempre en llocs visitables.
El cargol ha de portar un dispositiu per tal d'evitar que s'afluixi.

Les connexions entre metalls diferents no han de produir deteriorament per causes electroquímiques.
El circuit de terra no serà interromput per la col·locació de seccionadors, interruptors o fusibles.
El pas del conductor pel paviment, murs o d'altres elements constructius s'ha de fer dins d'un tub rígid d'acer galvanitzat.
El conductor no ha d'estar en contacte amb elements combustibles.
El recorregut ha de ser l'indicat a la DT.
COL·LOCAT SUPERFICIALMENT:
El conductor ha de quedar fixat mitjançant grapes al parament o sostre, o bé mitjançant brides en el cas de canals i safates.
Distància entre fixacions: <= 75 cm
EN MALLA DE CONNEXIÓ A TERRA:
El conductor ha de quedar instal·lat al fons de rases reblertes posteriorment amb terra garbellada i compactada.
El radi de curvatura mínim admès ha de ser 10 vegades el diàmetre exterior del cable en mm.
2.- CONDICIONS DEL PROCÉS D'EXECUCIÓ
L'instal·lador prendrà cura que el conductor no pateixi torsions ni danys en treure'l de la bobina.
3.- UNITAT I CRITERI D'AMIDAMENT
m de llargària instal·lada, amidada segons les especificacions de la DT, entre els eixos dels elements o dels punts per connectar.
Aquest criteri inclou les pèrdues de material com a conseqüència dels retalls.
4.- NORMATIVA DE COMPLIMENT OBLIGATORI
Real Decreto 842/2002 de 2 de agosto, por el que se aprueba el Reglamento Electrotécnico de Baja Tensión. REBT 2002.
5.- CONDICIONS DE CONTROL D'EXECUCIÓ I DE L'OBRA ACABADA
CONTROL D'EXECUCIÓ. OPERACIONS DE CONTROL:
Les tasques de control a realitzar són les següents:
- Verificar la correcta ubicació dels punts de posada a terra.
- Verificar l'execució de pous de terra, col·locació d'elèctrodes, tubs de manteniment (si existeix), ús dels connectors adequats i acabat de l'arqueta.
- Verificar la continuïtat d'entre els conductors de protecció i dels elèctrodes de posada a terra.
- Verificar la posada a terra de les conduccions metàl·liques de l'edifici.
- Mesures de resistència de terra.
CONTROL DE L'OBRA ACABADA. OPERACIONS DE CONTROL:
Les tasques de control a realitzar són les següents:
- Realització i emissió d'informe amb resultats dels controls i mesures realitzades.
CRITERIS DE PRESA DE MOSTRES:
Es comprovarà globalment
INTERPRETACIÓ DE RESULTATS I ACTUACIONS EN CAS D'INCOMPLIMENT:
En cas de valors de resistència de terra superiors a l'especificat a REBT, es procedirà a la construcció de nous pous de terra o tractament del terreny, fins que s'arribi a obtenir la resistència adequada.
Els defectes d'instal·lació hauran de ser corregits.

PG INSTAL·LACIONS ELÈCTRIQUES, DOMÓTICA, FOTOVOLTAICA I MINIEÒLICA

PGD ELEMENTS DE CONNEXIÓ A TERRA I PROTECCIÓ CATÒDICA

PGD1- PIQUETA DE CONNEXIÓ A TERRA, COL·LOCADA

0.- ELEMENTS QUE CONTEMPLA EL PLEC

PGD1-E3BT.

1.- DEFINICIÓ I CONDICIONS DE LES PARTIDES D'OBRA EXECUTADES
Elements per a formar una connexió a terra, col·locats soterrats en el terreny.
S'han considerat els elements següents:
- Piqueta de connexió a terra, d'acer i recobriment de coure, clavada a terra.
L'execució de la unitat d'obra inclou les operacions següents:
- Col·locació i connexionat
CONDICIONS GENERALS:
Ha d'estar col·locat en posició vertical, enterrat dins del terreny.

La situació en el terreny ha de quedar fàcilment localitzable per a la realització periòdica de proves d'inspecció i control.
Han de quedar unides rígidament, assegurant un bon contacte elèctric amb els conductors dels circuits de terra mitjançant cargols, elements de compressió, soldadura d'alt punt de fusió, etc.
El contacte amb el conductor del circuit de terra ha d'estar net, sense humitat i fet de tal forma que s'evitin els efectes electroquímics.
Han d'estar clavades de tal forma que el punt superior quedi a 50 cm de profunditat.
En el cas d'enterrar dues piquetes en paral·lel, la distància entre ambdues ha de ser, com a mínim, igual a la seva longitud.
2.- CONDICIONS DEL PROCÉS D'EXECUCIÓ
Abans de començar els treballs de muntatge, s'ha de fer un replanteig que ha de ser aprovat per la DF.
S'ha de comprovar que les característiques del producte corresponen a les especificades al projecte.
Els materials s'han d'inspeccionar abans de la seva col·locació.
Un cop instal·lat, s'ha de procedir a la retirada de l'obra de tots els materials sobrants (embalatges, retalls de cables, etc.).
3.- UNITAT I CRITERI D'AMIDAMENT
Unitat de quantitat instal·lada, mesurada segons les especificacions de la DT.
4.- NORMATIVA DE COMPLIMENT OBLIGATORI
Real Decreto 842/2002 de 2 de agosto, por el que se aprueba el Reglamento Electrotécnico de Baja Tensión. REBT 2002.
5.- CONDICIONS DE CONTROL D'EXECUCIÓ I DE L'OBRA ACABADA
CONTROL D'EXECUCIÓ. OPERACIONS DE CONTROL:
Les tasques de control a realitzar són les següents:
- Verificar la correcta ubicació dels punts de posada a terra.
- Verificar l'execució de pous de terra, col·locació d'elèctrodes, tubs de manteniment (si existeix), ús dels connectors adequats i acabat de l'arqueta.
- Verificar la continuïtat d'entre els conductors de protecció i dels elèctrodes de posada a terra.
- Verificar la posada a terra de les conduccions metàl·liques de l'edifici.
- Mesures de resistència de terra.
CONTROL DE L'OBRA ACABADA. OPERACIONS DE CONTROL:
Les tasques de control a realitzar són les següents:
- Realització i emissió d'informe amb resultats dels controls i mesures realitzades.
CRITERIS DE PRESA DE MOSTRES:
Es comprovarà globalment
INTERPRETACIÓ DE RESULTATS I ACTUACIONS EN CAS D'INCOMPLIMENT:
En cas de valors de resistència de terra superiors a l'especificat a REBT, es procedirà a la construcció de nous pous de terra o tractament del terreny, fins que s'arribi a obtenir la resistència adequada.
Els defectes d'instal·lació hauran de ser corregits.

PG INSTAL·LACIONS ELÈCTRIQUES, DOMÓTICA, FOTOVOLTAICA I MINIEÒLICA

PGD ELEMENTS DE CONNEXIÓ A TERRA I PROTECCIÓ CATÒDICA

PGD2- PLACA DE CONNEXIÓ A TERRA, COL·LOCADA

0.- ELEMENTS QUE CONTEMPLA EL PLEC

PGD2-E3E9.

1.- DEFINICIÓ I CONDICIONS DE LES PARTIDES D'OBRA EXECUTADES
Elements per a formar una connexió a terra, col·locats soterrats en el terreny.
S'han considerat els elements següents:
- Placa de connexió a terra de coure o d'acer, soterrada
L'execució de la unitat d'obra inclou les operacions següents:
- Col·locació i connexionat
CONDICIONS GENERALS:
Ha d'estar col·locat en posició vertical, enterrat dins del terreny.
La situació en el terreny ha de quedar fàcilment localitzable per a la realització periòdica de proves d'inspecció i control.

Han de quedar unides rígidament, assegurant un bon contacte elèctric amb els conductors dels circuits de terra mitjançant cargols, elements de compressió, soldadura d'alt punt de fusió, etc.
El contacte amb el conductor del circuit de terra ha d'estar net, sense humitat i fet de tal forma que s'evitin els efectes electroquímics.
Han d'estar clavades de tal forma que el punt superior quedi a 50 cm de profunditat.
PLACA:
En el cas d'enterrar més d'una placa, la distància entre elles ha de ser com a mínim de 3 m.
Ha de tenir incorporat un tub de plàstic de 22 mm de diàmetre, aproximadament, al costat del cable per a la humectació periòdica del pou de terra.
Toleràncies d'execució:
- Posició: ± 50 mm
2.- CONDICIONS DEL PROCÉS D'EXECUCIÓ
Abans de començar els treballs de muntatge, s'ha de fer un replanteig que ha de ser aprovat per la DF.
S'ha de comprovar que les característiques del producte corresponen a les especificades al projecte.
Els materials s'han d'inspeccionar abans de la seva col·locació.
Un cop instal·lat, s'ha de procedir a la retirada de l'obra de tots els materials sobrants (embalatges, retalls de cables, etc.).
3.- UNITAT I CRITERI D'AMIDAMENT
Unitat de quantitat instal·lada, mesurada segons les especificacions de la DT.
4.- NORMATIVA DE COMPLIMENT OBLIGATORI
Real Decreto 842/2002 de 2 de agosto, por el que se aprueba el Reglamento Electrotécnico de Baja Tensión. REBT 2002.
5.- CONDICIONS DE CONTROL D'EXECUCIÓ I DE L'OBRA ACABADA
CONTROL D'EXECUCIÓ. OPERACIONS DE CONTROL:
Les tasques de control a realitzar són les següents:
- Verificar la correcta ubicació dels punts de posada a terra.
- Verificar l'execució de pous de terra, col·locació d'elèctrodes, tubs de manteniment (si existeix), ús dels connectors adequats i acabat de l'arqueta.
- Verificar la continuïtat d'entre els conductors de protecció i dels elèctrodes de posada a terra.
- Verificar la posada a terra de les conduccions metàl·liques de l'edifici.
- Mesures de resistència de terra.
CONTROL DE L'OBRA ACABADA. OPERACIONS DE CONTROL:
Les tasques de control a realitzar són les següents:
- Realització i emissió d'informe amb resultats dels controls i mesures realitzades.
CRITERIS DE PRESA DE MOSTRES:
Es comprovarà globalment
INTERPRETACIÓ DE RESULTATS I ACTUACIONS EN CAS D'INCOMPLIMENT:
En cas de valors de resistència de terra superiors a l'especificat a REBT, es procedirà a la construcció de nous pous de terra o tractament del terreny, fins que s'arribi a obtenir la resistència adequada.
Els defectes d'instal·lació hauran de ser corregits.

PG INSTAL·LACIONS ELÈCTRIQUES, DOMÓTICA, FOTOVOLTAICA I MINIEÒLICA

PGD ELEMENTS DE CONNEXIÓ A TERRA I PROTECCIÓ CATÒDICA

PGD4- PUNT DE CONNEXIÓ A TERRA, COL·LOCAT

0.- ELEMENTS QUE CONTEMPLA EL PLEC

PGD4-614N.

1.- DEFINICIÓ I CONDICIONS DE LES PARTIDES D'OBRA EXECUTADES
Punt de connexió a terra, amb pont seccionador de platina de coure, muntat en caixa estanca, col·locat superficialment i connectat.
L'execució de la unitat d'obra inclou les operacions següents:
- Replanteig
- Col·locació, instal·lació i anivellament
- Connexionat
CONDICIONS GENERALS:

La platina ha de portar un dispositiu de fixació a la base.
Han d'estar dissenyats de manera que en l'ús normal han de funcionar de forma segura i no han de suposar perill per a les persones i el seu entorn.
Un cop instal·lat i connectat a la xarxa no han de ser accessibles les parts que hagin d'estar en tensió.
Ha de quedar amb els costats aplomats i en el mateix pla que el parament.
La posició i quantitat han de ser les fixades per la DF i han de constar a la DT.
Quan es col·loca muntat superficialment, l'element ha de quedar fixat sòlidament al suport.
Ha d'estar connectat sobre els conductors de terra.
Ha d'estar situat en un lloc accessible. Ha de permetre mesurar la resistència de la presa de terra corresponent.
Ha de ser combinat amb el born principal de terra.
Ha de ser mecànicament segur.
Ha d'assegurar la continuïtat elèctrica.
Ha d'estar situat a prop de la presa de terra.
Les instal·lacions que ho necessitin han de disposar d'un nombre suficient de punt de posada a terra, convenientment distribuïts, que estiguin connectats al mateix elèctrode o conjunt d'elèctrodes.
Resistència a la tracció de les connexions: >= 30 N
Toleràncies d'execució:
- Posició: ± 20 mm
- Aplomat: ± 2%
2.- CONDICIONS DEL PROCÉS D'EXECUCIÓ
Abans de començar els treballs de muntatge, s'ha de fer un replanteig que ha de ser aprovat per la DF.
S'ha de comprovar que les característiques del producte corresponen a les especificades al projecte.
Els materials s'han d'inspeccionar abans de la seva col·locació.
Un cop instal·lat, s'ha de procedir a la retirada de l'obra de tots els materials sobrants (embalatges, retalls de cables, etc.).
3.- UNITAT I CRITERI D'AMIDAMENT
Unitat de quantitat instal·lada, mesurada segons les especificacions de la DT.
4.- NORMATIVA DE COMPLIMENT OBLIGATORI
Real Decreto 842/2002 de 2 de agosto, por el que se aprueba el Reglamento Electrotécnico de Baja Tensión. REBT 2002.
5.- CONDICIONS DE CONTROL D'EXECUCIÓ I DE L'OBRA ACABADA
CONTROL D'EXECUCIÓ. OPERACIONS DE CONTROL:
Les tasques de control a realitzar són les següents:
- Verificar la correcta ubicació dels punts de posada a terra.
- Verificar l'execució de pous de terra, col·locació d'elèctrodes, tubs de manteniment (si existeix), ús dels connectors adequats i acabat de l'arqueta.
- Verificar la continuïtat d'entre els conductors de protecció i dels elèctrodes de posada a terra.
- Verificar la posada a terra de les conduccions metàl·liques de l'edifici.
- Mesures de resistència de terra.
CONTROL DE L'OBRA ACABADA. OPERACIONS DE CONTROL:
Les tasques de control a realitzar són les següents:
- Realització i emissió d'informe amb resultats dels controls i mesures realitzades.
CRITERIS DE PRESA DE MOSTRES:
Es comprovarà globalment
INTERPRETACIÓ DE RESULTATS I ACTUACIONS EN CAS D'INCOMPLIMENT:
En cas de valors de resistència de terra superiors a l'especificat a REBT, es procedirà a la construcció de nous pous de terra o tractament del terreny, fins que s'arribi a obtenir la resistència adequada.
Els defectes d'instal·lació hauran de ser corregits.

PG INSTAL·LACIONS ELÈCTRIQUES, DOMÓTICA, FOTOVOLTAICA I MINIEÒLICA

PGD ELEMENTS DE CONNEXIÓ A TERRA I PROTECCIÓ CATÒDICA

PGD5- XARXA DE CONNEXIÓ A TERRA

0.- ELEMENTS QUE CONTEMPLA EL PLEC

PGD5-61UP.

1.- DEFINICIÓ I CONDICIONS DE LES PARTIDES D'OBRA EXECUTADES
Xarxa elèctrica de protecció a terra.
L'execució de la unitat d'obra inclou les operacions següents:
- Preparació de la zona de treball
- Replanteig del traçat de la instal·lació
- Clavat de les piquetes
- Estesa del conductor de coure nu i execució de les connexions amb les piquetes
- Col·locació del tub de protecció elèctrica
- Col·locació del punt de connexió a terra
- Retirada de l'obra de les restes d'embalatges, retalls de tubs, cables, etc.
CONDICIONS GENERALS:
Els diferents elements que conformen la unitat d'obra han de quedar en la posició prevista a la DT o en el seu defecte, en la indicada per la DF.
Les connexions elèctriques han d'estar fetes a dintre de les caixes de connexions de la instal·lació o bé en els borns dels mecanismes.
Un cop acabades les tasques de muntatge no pot quedar en tensió cap punt accessible de la instal·lació fora dels punts de connexió.
Les piquetes han d'estar col·locades en posició vertical, enterrades dins del terreny.
Han de quedar unides rígidament, assegurant un bon contacte elèctric amb els conductors dels circuits de terra mitjançant cargols, elements de compressió, soldadura d'alt punt de fusió, etc.
El contacte amb el conductor del circuit de terra ha d'estar net, sense humitat i fet de tal forma que s'evitin els efectes electroquímics.
Han d'estar clavades de tal forma que el punt superior quedi a 50 cm de profunditat.
En el cas d'enterrar dues piquetes en paral·lel, la distància entre ambdues ha de ser, com a mínim, igual a la seva longitud.
La situació en el terreny ha de quedar fàcilment localitzable, tant per al seu manteniment com per la realització periòdica de proves de valors de resistència a terra.
Les connexions del conductor s'han de fer per soldadura sense la utilització d'àcids, o amb peces de connexió de material inoxidable, per pressió de cargol, aquest últim mètode sempre en llocs visitables.
El cargol ha de portar un dispositiu per tal d'evitar que s'afluixi.
Les connexions entre metalls diferents no han de produir deteriorament per causes electroquímiques.
El circuit de terra no serà interromput per la col·locació de seccionadors, interruptors o fusibles.
El pas del conductor pel paviment, murs o d'altres elements constructius s'ha de fer dins d'un tub rígid d'acer galvanitzat.
El conductor no ha d'estar en contacte amb elements combustibles.
Els tubs han de protegir la part de la instal·lació de terra que transcorre per llocs accesibles.
Els canvis de direcció s'han de fer mitjançant corbes d'acoblament, escalfant-les lleugerament, sense que es produeixin canvis sensibles a la secció.
Quan les unions són roscades, han d'estar fetes amb maniguets amb rosca.
Toleràncies d'instal·lació:
- Posició: ± 20 mm
- Alineació: ± 2%, <= 20 mm/total
Han de quedar fixades al suport per mitjà de brides o abraçadores protegides contra la corrosió i sòlidament subjectes.
Distància entre les fixacions:
- Trams horitzontals: <= 60 cm
- Trams verticals: <= 80 cm
Distància a línies telefòniques, tubs de sanejament, aigua i gasos: >= 25 cm
Distància entre registres: <= 1500 cm
Nombre de corbes de 90° entre dos registres consecutius: <= 3
Penetració del tub dins les caixes: 1 cm
Toleràncies d'instal·lació:
- Penetració del tub dins les caixes: ± 2 mm
- Distància de la grapa al vèrtex de l'angle en els canvis de direcció: ± 5 mm
- Penetració del tub dins les caixes: ± 2 mm
El punt de connexió a terra ha de quedar amb els costats aplomats i en el mateix pla que el parament.
La posició i quantitat han de ser les fixades per la DF i han de constar a la DT.
Quan es col·loca muntat superficialment, l'element ha de quedar fixat sòlidament al suport.
Ha d'estar connectat sobre els conductors de terra.
Ha d'estar situat en un lloc accessible. Ha de permetre mesurar la resistència de la presa de terra corresponent.
Ha de ser combinat amb el born principal de terra.
Ha de ser desmuntable necessàriament mitjançant un útil.
Ha de ser mecànicament segur.
Ha d'assegurar la continuïtat elèctrica.
Ha d'estar en un lloc a prop de la presa de terra.

Les instal·lacions que ho necessitin han de disposar d'un nombre suficient de punt de posada a terra, convenientment distribuïts, que estiguin connectats al mateix elèctrode o conjunt d'elèctrodes.
Resistència de les connexions a la tracció: >= 3 kg
Toleràncies d'instal·lació:
- Posició: ± 20 mm
- Aplomat: ± 2%
2.- CONDICIONS DEL PROCÉS D'EXECUCIÓ
L'ordre d'execució de les feines ha de ser l'indicat en el primer apartat, on s'enumeren les operacions incloses en la unitat d'obra.
Cadascuna de les operacions que configurin la unitat d'obra ha de complir el seu plec de condicions.
Després d'executar cadascuna de les operacions que configuren la unitat d'obra, i abans de fer una operació que oculti el resultat d'aquesta, s'ha de permetre que la DF verifiqui que es compleix el plec de condicions tècniques de l'operació.
3.- UNITAT I CRITERI D'AMIDAMENT
Unitat de quantitat instal·lada, mesurada segons les especificacions de la DT.
4.- NORMATIVA DE COMPLIMENT OBLIGATORI
Real Decreto 842/2002 de 2 de agosto, por el que se aprueba el Reglamento Electrotécnico de Baja Tensión. REBT 2002.
5.- CONDICIONS DE CONTROL D'EXECUCIÓ I DE L'OBRA ACABADA
CONTROL D'EXECUCIÓ. OPERACIONS DE CONTROL:
Les tasques de control a realitzar són les següents:
- Verificar la correcta ubicació dels punts de posada a terra.
- Verificar l'execució de pous de terra, col·locació d'elèctrodes, tubs de manteniment (si existeix), ús dels connectors adequats i acabat de l'arqueta.
- Verificar la continuïtat d'entre els conductors de protecció i dels elèctrodes de posada a terra.
- Verificar la posada a terra de les conduccions metàl·liques de l'edifici.
- Mesures de resistència de terra.
CONTROL DE L'OBRA ACABADA. OPERACIONS DE CONTROL:
Les tasques de control a realitzar són les següents:
- Realització i emissió d'informe amb resultats dels controls i mesures realitzades.
CRITERIS DE PRESA DE MOSTRES:
Es comprovarà globalment
INTERPRETACIÓ DE RESULTATS I ACTUACIONS EN CAS D'INCOMPLIMENT:
En cas de valors de resistència de terra superiors a l'especificat a REBT, es procedirà a la construcció de nous pous de terra o tractament del terreny, fins que s'arribi a obtenir la resistència adequada.
Els defectes d'instal·lació hauran de ser corregits.

PG INSTAL·LACIONS ELÈCTRIQUES, DOMÓTICA, FOTOVOLTAICA I MINIEÒLICA

PGG TRANSFORMADORS

PGG1- TRANSFORMADOR ELÈCTRIC TRIFÀSIC DE DISTRIBCIÓ MT/BT, COL·LOCAT

0.- ELEMENTS QUE CONTEMPLA EL PLEC

PGG1-HACS,PGG1-HACK.

1.- DEFINICIÓ I CONDICIONS DE LES PARTIDES D'OBRA EXECUTADES
Transformadors de 50 a 2500 kVA, destinats a xarxes trifàsiques de distribució en servei continu, de 50 Hz de freqüència.
S'han considerat els elements següents:
- Transformadors submergits en oli
- Transformadors amb dielèctric de silicona
- Transformadors amb dielèctric sec
L'execució de la unitat d'obra inclou les operacions següents:
- Replanteig de la unitat d'obra
- Col·locació del transformador en la seva posició dintre del esquema elèctric
- Execució de les connexions elèctriques
- Comprovació del funcionament
- Retirada de l'obra de les restes d'embalatges i retalls de cables, etc.

CONDICIONS GENERALS:
La carcassa del transformador i les parts metàl·liques de la instal·lació han d'estar connectades a terra.
Ha d'estar situat en el lloc previst del centre de transformació, preferentment en la zona de flux natural d'aire per a afavorir la refrigeració natural.
El neutre estarà connectat amb una altra terra independent.
No s'executarà cap treball o maniobra sobre el transformador sense haver obert prèviament l'interruptor de tensió baixa i el seccionador general de la línia d'alimentació.
Únicament es podrà actuar sobre elements del transformador sotmesos a tensió baixa, sempre que la part de tensió alta no pugui ser tocada inadvertidament per l'operador.
Les connexions han d'estar fetes amb elements normalitzats i segons les indicacions de la documentació tècnica del fabricant.
Ha d'estar feta la prova de servei.
TRANSFORMADOS SUMBERGITS EN OLI:
El transformador ha d'estar instal·lat a sobre d'una plataforma situada per sobre d'un fossar de recollida d'oli, de manera que en cas de que s'encengui un vessament, el foc quedi confinat en la cel·la del transformador, sense difondre's pels passos de cables ni altres obertures a la resta del centre de transformació.
2.- CONDICIONS DEL PROCÉS D'EXECUCIÓ
La instal·lació elèctrica s'ha de fer sense tensió a la línia.
La col·locació i connexionat de l'aparell s'han de fer seguint les instruccions del fabricant.
Abans de començar els treballs de muntatge, s'ha de fer un replanteig que ha de ser aprovat per la DF.
S'ha de comprovar que les característiques tècniques de l'aparell corresponguin a les especificades al projecte.
Tots els elements s'han d'inspeccionar abans de la seva col·locació.
El transformador s'ha de manipular amb els mitjans adequats a la seva dimensió i pes. S'ha d'aixecar únicament amb els ancoratges disposats amb aquesta finalitat pel fabricant.
No s'ha d'executar cap treball en el transformador sense obrir abans l'interruptor de baixa tensió i el seccionador general de la línea d'alimentació.
Només es pot actuar sobre els elements del transformador sotmesos a tensió baixa, sempre que la part de tensió alta no es pugui tocar accidentalment.
La seva instal·lació no ha d'alterar les característiques de l'element.
Un cop acabades les feines de muntatge es procedirà a la retirada de l'obra de tot el material sobrant (restes d'embalatges, retalls de tubs, etc.).
3.- UNITAT I CRITERI D'AMIDAMENT
Unitat de quantitat instal·lada, mesurada segons les especificacions de la DT.
4.- NORMATIVA DE COMPLIMENT OBLIGATORI
NORMATIVA GENERAL:
Real Decreto 3275/1982, de 12 de noviembre, sobre Condiciones Técnicas y Garantías de Seguridad en Centrales Eléctricas y Centros de Transformación.
* UNE-EN 60076-1:1998 Transformadores de potencia. Parte 1:Generalidades.
TRANSFORMADOS SUMBERGITS EN OLI:
* UNE 21428-1:2004 Transformadores trifásicos sumergidos en aceite para distribución en baja tensión de 50 kVA a 2500 kVA, 50 Hz, con tensión más elevada para el material de hasta 36 kV. Parte 1: Requisitos generales.
* UNE 20110:1995 Guia de carga para transformadores sumergidos en aceite.
TRANSFORMADORS TRIFÀSICS AMB DIELÈCTRIC SEC:
UNE 21538-1:1996 Transformadores trifásicos tipo seco para distribución en baja tensión de 100 a 2 500 kVA, 50 Hz, con tensión más elevada para el material de hasta 36 kV. Parte 1: Requisitos generales.

PG INSTAL·LACIONS ELÈCTRIQUES, DOMÓTICA, FOTOVOLTAICA I MINIEÒLICA

PGJ EDIFICIS PREFABRICATS PER A CENTRES DE TRANSFORMACIÓ I ACCESSORIS

PGJ2- EDIFICI PREFABRICAT PER A CENTRES DE TRANSFORMACIÓ, DE SUPERFÍCIE, COL·LOCAT (D)

0.- ELEMENTS QUE CONTEMPLA EL PLEC

PGJ2-HAXS,PGJ2-HAXU.

1.- DEFINICIÓ I CONDICIONS DE LES PARTIDES D'OBRA EXECUTADES
Subministrament i col·locació centre de transformació prefabricat.
L'execució de la unitat d'obra inclou les operacions següents:
- Preparació del perímetre de recolzament
- Replanteig i col·locació del centre de transformació i de tots els elements especificats en la DT.
CONDICIONS GENERALS:
El fabricant ha de garantir les característiques exigides a la DT.
Els centres de transformació disposat per al muntatge no han de presentar superfícies desrentades, arestes descantellades, discontinuïtats en el formigó o armadures visibles.
El contractista ha de sotmetre a l'aprovació de la DF el pla de muntatge en el que s'ha d'indicar el mètode i mitjans auxiliars previstos.
La peça ha d'estar col·locada en la posició i nivell previstos a la DT.
Les toleràncies d'execució dels elements de formigó han de complir l'especificat en el CÓDIGO ESTRUCTURAL.
2.- CONDICIONS DEL PROCÉS D'EXECUCIÓ
Quan la DF ho consideri necessari es comprovaran les característiques mecàniques.
La col·locació del element s'ha de realitzar de manera que no rebi cops que la puguin afectar.
Per a la col·locació s'ha de suspendre dels punts preparats a l'efecte, als extrems de la mateixa.
Si el muntatge afectés el trànsit de vianants o vehicles, el contractista ha de presentar, amb la suficient antelació, a l'aprovació de la DF, el programa de tall, restricció o desviament del trànsit.
3.- UNITAT I CRITERI D'AMIDAMENT
Unitat de quantitat necessària amidada segons les especificacions de la DT.
4.- NORMATIVA DE COMPLIMENT OBLIGATORI
* Orden de 6 de febrero de 1976 por la que se aprueba el Pliego de Prescripciones Técnicas Generales para Obras de Carreteras y Puentes (PG-3).

PG INSTAL·LACIONS ELÈCTRIQUES, DOMÓTICA, FOTOVOLTAICA I MINIEÒLICA

PGK CABLES ELÈCTRICS I TERMINALS DE TENSIÓ MITJA

PGK0- CABLE ELÈCTRIC DE TENSIÓ MITJA AMB CONDUCTOR D'ALUMINI, COL·LOCAT

0.- ELEMENTS QUE CONTEMPLA EL PLEC

PGK0-11NUF,PGK0-11O05.

1.- DEFINICIÓ I CONDICIONS DE LES PARTIDES D'OBRA EXECUTADES
Cables unipolars amb conductor d'alumini i aïllament sec, de tensions nominals 12/20 kV i 18/30 kV, per a xarxes de distribució en mitja tensió i seccions de 95, 150, 240 i 400 mm2.
S'han considerat els tipus següents:
- Cables amb aïllament de polietilè reticulat (XLPE), coberta de poliolefina termoplàstica i pantalla
- Cables amb aïllament d'etilè-polipropilè (EPR), coberta de poliolefina termoplàstica i pantalla
L'execució de la unitat d'obra inclou les operacions següents:
- Replanteig
- Estesa del cable
- Execució de les connexions elèctriques
- Retirada de l'obra de les restes d'embalatges i retalls de cables, etc.
CONDICIONS GENERALS:
El recorregut ha de ser l'indicat a la DT.
Els conductors han de quedar estesos de manera que les seves propietats no quedin danyades.
Els empalmaments i derivacions han d'estar fets amb elements de connexió normalitzats i compatibles amb els materials del cable. Per aquest motiu han d'estar fets amb els materials i accessoris subministrats pel fabricant o els expressament aprovats per aquest. Les connexions i empalmaments s'han de fer de manera que quedi garantida tant la continuïtat elèctrica com de la pantalla com de l'aïllament.
Els radis mínims de curvatura del cable col·locat han de ser superiors a 15 D (essent D el diàmetre exterior del cable).

El cable ha de portar una identificació del circuit al qual pertany.
Ha d'estar feta la prova de servei.
2.- CONDICIONS DEL PROCÉS D'EXECUCIÓ
Abans de començar les tasques d'estesa del cable, es farà un replanteig previ que ha de ser aprovat per la DF.
L'estesa del cable s'ha de fer seguint les instruccions tècniques del fabricant, les normes d'obligat compliment dels reglaments vigents i les normes pròpies i recomanacions de les companyies subministradores.
La seva instal·lació no ha d'alterar les característiques de l'element.
Es tindrà especial cura en treure el cable de la bobina de no causar-l'hi ni tensions ni deformacions innecessàries. L'extracció del cable es farà per la part superior de la bobina, controlant el gir amb algun sistema de frenada.
La bobina s'ha d'aixecar uns 15 cm de terra. Es tindrà cura de que el cable de la part inferior de la bobina no toqui a terra, ni fregui amb cap objecte.
S'ha d'inspeccionar la superfície interior de les tapes de la bobina per a eliminar qualsevol estella, clau o qualsevol altre element sortint hi pugui haver.
S'han de respectar els radis mínims de curvatura en els canvis de direcció. Durant l'estesa, els radis de curvatura han de ser superiors a 20 D (essent D el diàmetre exterior del cable).
Cal interrompre els treballs si la temperatura ambient es de 0°C o inferior.
Els extrems del cable han d'estar protegits durant el procés d'instal·lació per tal d'evitar l'entrada d'humitat a l'interior. En cas d'interrompre les tasques d'instal·lació del cable, s'han de col·locar elements d'obturació als extrems.
Es deixaran els solapaments necessaris entre els cables que s'hagin d'empalmar.
L'estesa del cable s'ha de fer sense tensió a la línia.
S'ha de comprovar que les característiques del cable corresponen a les especificades al projecte.
Tots els elements s'han d'inspeccionar abans de la seva col·locació.
Un cop acabades els tasques de col·locació, es procedirà a la retirada de l'obra de tots els materials sobrants (embalatges, retalls de tubs, cables, etc.), així com dels equips i elements auxiliars que s'han fet servir durant l'estesa.
3.- UNITAT I CRITERI D'AMIDAMENT
m de llargària realment instal·lat, amidat segons les especificacions de la DT, entre els eixos dels elements o dels punts per connectar.
Aquest criteri inclou les pèrdues de material com a conseqüència dels retalls.
4.- NORMATIVA DE COMPLIMENT OBLIGATORI
UNE-HD 620-5E:1996 Cables eléctricos de distribución con aislamiento extruido, de tensión asignada desde 3,6/6 (7,2) kV hasta 20,8/36 (42 kV). Parte 5: Cables unipolares y unipolares reunidos, con aislamiento de XLPE. Sección E-2: Cables reunidos en haz con fiador de acero para distribución aerea y servicio MT (tipo 5E-3)
UNE-HD 620-7E:1996 Cables eléctricos de distribución con aislamiento extruido, de tensión asignada desde 3,6/6 (7,2) kV hasta 20,8/36 (42 kV). Parte 7: Cables unipolares y unipolares reunidos, con aislamiento de EPR. Sección E-2: Cables reunidos en haz con fiador de acero para distribución aerea y servicio MT (tipo 7E-2)

PG INSTAL·LACIONS ELÈCTRIQUES, DOMÓTICA, FOTOVOLTAICA I MINIEÒLICA

PGK CABLES ELÈCTRICS I TERMINALS DE TENSIÓ MITJA

PGK0- CABLE ELÈCTRIC DE TENSIÓ MITJA AMB CONDUCTOR D'ALUMINI, COL·LOCAT

PGK0-1

0.- ELEMENTS QUE CONTEMPLA EL PLEC

PGK0-11NUF,PGK0-11O05.

1.- DEFINICIÓ I CONDICIONS DE LES PARTIDES D'OBRA EXECUTADES
Cables unipolars amb conductor d'alumini i aïllament sec, de tensions nominals 12/20 kV i 18/30 kV, per a xarxes de distribució en mitja tensió i seccions de 95, 150, 240 i 400 mm2.
S'han considerat els tipus següents:
- Cables amb aïllament de polietilè reticulat (XLPE), coberta de poliolefina termoplàstica i

pantalla
- Cables amb aïllament d'etilè-polipropilè (EPR), coberta de poliolefina termoplàstica i pantalla
L'execució de la unitat d'obra inclou les operacions següents:
- Replanteig
- Estesa del cable
- Execució de les connexions elèctriques
- Retirada de l'obra de les restes d'embalatges i retalls de cables, etc.
CONDICIONS GENERALS:
El recorregut ha de ser l'indicat a la DT.
Els conductors han de quedar estesos de manera que les seves propietats no quedin danyades.
Els empalmaments i derivacions han d'estar fets amb elements de connexió normalitzats i compatibles amb els materials del cable. Per aquest motiu han d'estar fets amb els materials i accessoris subministrats pel fabricant o els expressament aprovats per aquest. Les connexions i empalmaments s'han de fer de manera que quedi garantida tant la continuïtat elèctrica com de la pantalla com de l'aïllament.
Els radis mínims de curvatura del cable col·locat han de ser superiors a 15 D (essent D el diàmetre exterior del cable).
El cable ha de portar una identificació del circuit al qual pertany.
Ha d'estar feta la prova de servei.
2.- CONDICIONS DEL PROCÉS D'EXECUCIÓ
Abans de començar les tasques d'estesa del cable, es farà un replanteig previ que ha de ser aprovat per la DF.
L'estesa del cable s'ha de fer seguint les instruccions tècniques del fabricant, les normes d'obligat compliment dels reglaments vigents i les normes pròpies i recomanacions de les companyies subministradores.
La seva instal·lació no ha d'alterar les característiques de l'element.
Es tindrà especial cura en treure el cable de la bobina de no causar-l'hi ni tensions ni deformacions innecessàries. L'extracció del cable es farà per la part superior de la bobina, controlant el gir amb algun sistema de frenada.
La bobina s'ha d'aixecar uns 15 cm de terra. Es tindrà cura de que el cable de la part inferior de la bobina no toqui a terra, ni fregui amb cap objecte.
S'ha d'inspeccionar la superfície interior de les tapes de la bobina per a eliminar qualsevol estella, clau o qualsevol altre element sortint hi pugui haver.
S'han de respectar els radis mínims de curvatura en els canvis de direcció. Durant l'estesa, els radis de curvatura han de ser superiors a 20 D (essent D el diàmetre exterior del cable).
Cal interrompre els treballs si la temperatura ambient es de 0°C o inferior.
Els extrems del cable han d'estar protegits durant el procés d'instal·lació per tal d'evitar l'entrada d'humitat a l'interior. En cas d'interrompre les tasques d'instal·lació del cable, s'han de col·locar elements d'obturació als extrems.
Es deixaran els solapaments necessaris entre els cables que s'hagin d'empalmar.
L'estesa del cable s'ha de fer sense tensió a la línia.
S'ha de comprovar que les característiques del cable corresponen a les especificades al projecte.
Tots els elements s'han d'inspeccionar abans de la seva col·locació.
Un cop acabades els tasques de col·locació, es procedirà a la retirada de l'obra de tots els materials sobrants (embalatges, retalls de tubs, cables, etc.), així com dels equips i elements auxiliars que s'han fet servir durant l'estesa.
3.- UNITAT I CRITERI D'AMIDAMENT
m de llargària realment instal·lat, amidat segons les especificacions de la DT, entre els eixos dels elements o dels punts per connectar.
Aquest criteri inclou les pèrdues de material com a conseqüència dels retalls.
4.- NORMATIVA DE COMPLIMENT OBLIGATORI
UNE-HD 620-5E:1996 Cables eléctricos de distribución con aislamiento extruido, de tensión asignada desde 3,6/6 (7,2) kV hasta 20,8/36 (42 kV). Parte 5: Cables unipolares y unipolares reunidos, con aislamiento de XLPE. Sección E-2: Cables reunidos en haz con fiador de acero para distribución aerea y servicio MT (tipo 5E-3)
UNE-HD 620-7E:1996 Cables eléctricos de distribución con aislamiento extruido, de tensión asignada desde 3,6/6 (7,2) kV hasta 20,8/36 (42 kV). Parte 7: Cables unipolares y unipolares reunidos, con aislamiento de EPR. Sección E-2: Cables reunidos en haz con fiador de acero para distribución aerea y servicio MT (tipo 7E-2)

PH INSTAL·LACIONS D'ENLLUMENAT

PHG EQUIPS DE COMANDAMENT, CONTROL I REGULACIÓ

PHG0- QUADRE D'ENLLUMENAT EXTERIOR, COL·LOCAT

0.- ELEMENTS QUE CONTEMPLA EL PLEC

PHG0-HAMK.

1.- DEFINICIÓ I CONDICIONS DE LES PARTIDES D'OBRA EXECUTADES
Col·locació de centre de comandament dels equips d'enllumenat.
L'execució de la unitat d'obra inclou les operacions següents:
- Execució de la base d'ancoratge de formigó
- Col·locació i anivellació de l'armari
- Instal·lació de tots els equips i mòduls necessaris per a la connexió amb les línies d'enllumenat amb la central de regulació, amb els detectors o polsadors de vianants o amb d'altres reguladors, i execució de les connexions corresponents
- Programació, en el seu cas, del microcomputador
- Comprovació del funcionament del centre de comandament
CONDICIONS GENERALS:
La posició ha de ser la reflectida a la DT o, en el seu defecte, la indicada per la DF.
Tots els components de l'interior de l'armari han de quedar situats al seu lloc i amb les connexions fetes.
ARMARI:
L'armari ha de quedar fixat sòlidament al parament per un mínim de quatre punts.
La porta ha d'obrir i tancar correctament.
L'armari ha de quedar connectat al conductor de terra.
Toleràncies:
- Posició: ± 20 mm
- Aplomat: ± 2%
MÒDULS DE SORTIDES DE POTÈNCIA A LES LÍNIES D'ENLLUMENAT:
Un cop instal·lat, s'han de poder obrir i tancar els circuits de potència a les làmpades de forma ràpida, sense intervals, sense provocar vacil·lacions o oscil·lacions en les línies.
Les sortides de cada grup de lluminàries han d'estar situades i connectades de forma que s'identifiqui fàcilment, l'agrupació i el número de grup al que corresponen. El número de grup ha de quedar indicat en el connector corresponent.
ACTUADOR LOCAL:
Ha de quedar instal·lat dins de l'armari, amb els elements necessaris per a la seva connexió a l'alimentació elèctrica, a les sortides de potència a les línies d'enllumenat i als elements d'entrada d'informació i comunicació.
El regulador ha de quedar connectat dins del bucle tancat de la xarxa de comunicació central-regulador, ha de rebre dos fils d'entrada del bucle i han de sortir dos fils per a continuar el bucle.
Qualsevol byte rebut sense error pel regulador s'ha de retransmetre incondicionalment
Ha d'haver-hi un relé a l'entrada de línia de cada regulador que ha d'eliminar el bucle quan el regulador no tingui alimentació de corrent (connectant directament els fils d'entrada amb els de sortida).
2.- CONDICIONS DEL PROCÉS D'EXECUCIÓ
El formigonament dels daus d'ancoratge s'ha de fer a una temperatura entre 5°C i 40°C, sense pluja.
Abans de començar els treballs de muntatge, s'ha de fer un replanteig que ha de ser aprovat per la DF.
Les operacions de connexió s'han de fer sense tensió a la línia.
L'armari s'ha de manipular penjat d'una grua pels perns de suspensió ancorats a la seva part superior.
Un cop instal·lat i fixat s'han de retirar els perns de suspensió.
Un cop instal·lat s'ha de comprovar el funcionament correcte de tots els mecanismes, (microcomputador, connexions, sistemes de protecció, comunicació, etc.).
3.- UNITAT I CRITERI D'AMIDAMENT
Unitat de quantitat instal·lada, mesurada segons les especificacions de la DT.
4.- NORMATIVA DE COMPLIMENT OBLIGATORI
Real Decreto 842/2002 de 2 de agosto, por el que se aprueba el Reglamento Electrotécnico de Baja Tensión. REBT 2002.
5.- CONDICIONS DE CONTROL D'EXECUCIÓ I DE L'OBRA ACABADA
CONTROL D'EXECUCIÓ. OPERACIONS DE CONTROL:
Les tasques de control de qualitat de Quadres Generals, són les següents:
- Comprovació de la correcta implantació dels equips a l'obra.
- Comprovar la correcta identificació de fases, segons codi de colors
- Verificar el marcatge dels conductors a la sortida de línies de manera que s'identifiquin correctament tots els circuits.
- Verificar el marcatge amb materials adients, de tot el cablejat de comandament.

- Verificar la coherència entre la documentació escrita referent a la identificació de circuits i l'execució real.
- Verificar que les seccions dels conductors s'adeqüen a les proteccions i als requisits de projecte
- Verificar la connexió dels diferents circuits, comprovant la no existència de contactes fluixos, enllaços i unions no previstes.
- Comprovar que les longituds dels conductors siguin prou folgades per poder fer arranjaments futurs -sense necessitats d'enllaços.
- Verificar la correcta posada a terra de totes les parts metàl·liques del quadre.
- Verificar la correcta connexió dels conductors d'alimentació i sortides del quadre.
- Verificar la regulació de les proteccions (Intensitat, temps de retard) sigui d'acord a l'especificat.
- Assaigs a efectuar a l'obra en quadres generals segons les normes aplicables en cada cas: - Dispar de diferencials amb intensitat de defecte igual al nominal segons UNE-EN 61008 R.E.B.T - Mesura de tensions de contacte segons R.E.T.B - Mesura de resistència de bucle segons R.E.T.B
Aquests assaigs es realitzaran una vegada connectats tots els circuits de sortida i finalitzada la xarxa de terres.
CONTROL DE L'OBRA ACABADA. OPERACIONS DE CONTROL:
Les tasques de control a realitzar són les següents:
- Realització i emissió d'informe amb resultats dels controls i assaigs realitzats, d'acord amb el que s'especifica a la taula d'assaigs i de quantificació dels mateixos.
CRITERIS DE PRESA DE MOSTRES:
S'ha de comprovar la totalitat de la instal·lació.
INTERPRETACIÓ DE RESULTATS I ACTUACIONS EN CAS D'INCOMPLIMENT:
Es cas de deficiències de material o execució, si es pot esmenar sense canviar materials, es procedirà a fer-ho. En cas contrari es procedirà a canviar tot el material afectat.
En cas de manca d'elements o discrepàncies amb el projecte, es procedirà a l'adequació, d'acord amb el determini la DF.

PH INSTAL·LACIONS D'ENLLUMENAT

PHM ELEMENTS DE SUPORT PER A LLUMS EXTERIORS

PHM2- COLUMNA, COL·LOCADA

0.- ELEMENTS QUE CONTEMPLA EL PLEC

PHM2-ZARC.

1.- DEFINICIÓ I CONDICIONS DE LES PARTIDES D'OBRA EXECUTADES
Suports metàl·lics per a llums exteriors, col·locats ancorats al paviment i els seus components acoblats a aquests.
S'han considerat els elements següents:
- Columnes d'acer galvanitzat de forma recta o troncocónica, ancorades amb un dau de formigó
L'execució de la unitat d'obra inclou les operacions següents:
Suports verticals, ancorats al paviment:
- Formigonament del dau de base, amb les perns d'ancoratge
- L'hissat, fixació i anivellament
- Connexionat a la xarxa
CONDICIONS GENERALS:
La posició ha de ser la reflectida a la DT o, en el seu defecte, la indicada per la DF.
SUPORTS VERTICALS:
S'ha d'instal·lar en posició vertical.
Ha de quedar fixada sòlidament a la base de formigó pels seus perns.
La fixació de la platina de base als perns s'ha de fer mitjançant volanderes, femelles i contrafemelles.
La situació de la porta del compartiment per a accessoris ha de ser la recomenada per l'UNE 72-402.
Ha de quedar connectat al conductor de terra mitjançant la pressió de terminal, cargol i femelles.
Toleràncies d'execució:
- Verticalitat: ± 10 mm/3 m
- Posició: ± 50 mm

2.- CONDICIONS DEL PROCÉS D'EXECUCIÓ
CONDICIONS GENERALS:
La instal·lació elèctrica s'ha de fer sense tensió a la línia.
SUPORTS VERTICALS:
S'ha d'utilitzar un camió-grua per descarregar i manipular el pal durant la seva fixació.
Durant el muntatge s'ha de deixar lliure i acotada una zona de radi igual a l'alçària del pal més 5 m.
Cal que la zona de treball quedi degudament senyalitzada amb una tanca i llums vermells durant la nit.
3.- UNITAT I CRITERI D'AMIDAMENT
Unitat de quantitat instal·lada, mesurada segons les especificacions de la DT.
4.- NORMATIVA DE COMPLIMENT OBLIGATORI
NORMATIVA GENERAL:
Real Decreto 842/2002 de 2 de agosto, por el que se aprueba el Reglamento Electrotécnico de Baja Tensión. REBT 2002.
SUPORTS VERTICALS:
UNE-EN 40-2:2006 Columnas y báculos de alumbrado. Parte 2: Requisitos generales y dimensiones.
UNE-EN 40-5:2003 Columnas y báculos de alumbrado. Parte 5: Requisitos para las columnas y báculos de alumbrado de acero.

PJ INSTAL·LACIONS DE LAMPISTERIA, REG, PISCINES, APARELLS SANITARIS I AIGUA CALENTA SANITÀRIA

PJM ELEMENTS DE MESURA, CONTROL I REGULACIÓ

PJM9- VENTOSA, COL·LOCADA

0.- ELEMENTS QUE CONTEMPLA EL PLEC

PJM9-E9K2,PJM9-H8BB.

1.- DEFINICIÓ I CONDICIONS DE LES PARTIDES D'OBRA EXECUTADES
Ventoses de fosa muntades en un pericó de canalització soterrada.
S'han considerat els tipus de col·locació següents:
- Roscades
- Embridades
Es consideren incloses dins d'aquesta unitat d'obra les operacions següents:
Ventoses roscades:
- Neteja de l'interior dels tubs i rosques
- Preparació de les unions amb cintes d'estanquitat
- Connexió a la xarxa
- Prova d'estanquitat
Ventoses embridades:
- Neteja de l'interior dels tubs
- Connexió a la xarxa
- Prova d'estanquitat
CONDICIONS GENERALS:
Ha d'anar col·locada en els punts més alts de la xarxa al costat d'una clau de pas en derivació, dins d'un pericó, el qual ha de complir les condicions exigides a la seva partida d'obra.
L'eix de l'aparell ha de quedar vertical i ha de coincidir amb el centre del pericó.
Els eixos de la ventosa i de la clau de pas han de quedar alineats i han de ser perpendiculars a l'eix de la canonada principal.
La separació entre la ventosa i les parets del pericó ha de ser suficient per a permetre la seva manipulació.
No ha d'haver fuites entre la ventosa i la clau de pas.
S'ha de deixar connectada a la xarxa corresponent, en condicions de funcionament.
La posició ha de ser la reflectida a la DT o, en el seu defecte, la indicada per la DF.
Toleràncies d'instal·lació:
- Posició: ± 30 mm
2.- CONDICIONS DEL PROCÉS D'EXECUCIÓ
VENTOSES ROSCADES:
Les unions amb la canonada han de quedar segellades mitjançant cintes d'estanquitat adequades.

L'enroscada, en el seu cas, s'ha de fer sense forçar ni malmetre la rosca.
Abans de la instal·lació s'ha de netejar l'interior del tub i les rosques d'unió.
Els protectors de les rosques amb que va proveïda la ventosa, s'han de treure en el moment d'executar les unions.
VENTOSES EMBRIDADES:
L'estanquitat de les unions s'ha de realitzar mitjançant els junts adequats.
3.- UNITAT I CRITERI D'AMIDAMENT
Unitat de quantitat instal·lada, mesurada segons les especificacions de la DT.
4.- NORMATIVA DE COMPLIMENT OBLIGATORI
* Orden de 23 de diciembre de 1975, por la que se aprueba la Norma Tecnológica de la Edificación. NTE-IFA/1975: Instalaciones de fontanería. Abastecimiento.

PJ INSTAL·LACIONS DE LAMPISTERIA, REG, PISCINES, APARELLS SANITARIS I AIGUA CALENTA SANITÀRIA

PJM ELEMENTS DE MESURA, CONTROL I REGULACIÓ

PJMA- MANÒMETRE, COL·LOCAT (D)

0.- ELEMENTS QUE CONTEMPLA EL PLEC

PJMA-HAH3.

1.- DEFINICIÓ I CONDICIONS DE LES PARTIDES D'OBRA EXECUTADES
Manòmetres d'esfera instal·lats roscats.
L'execució de la unitat d'obra inclou les operacions següents:
- Col·locació i fixació de l'aparell a la canonada
- Prova de servei
CONDICIONS GENERALS:
Ha d'anar connectat a la xarxa.
La pressió efectiva màxima de la instal·lació ha d'estar senyalada en l'escala del manòmetre i indicada de manera visible.
Ha d'estar instal·lat en un lloc accessible, visible i ventilat, de manera que quedi ben fixat i el seu funcionament sigui el correcte.
El manòmetre ha d'estar instal·lat de forma que pugui deixar-se fora de servei i fer la seva substitució amb l'equip funcionant.
La unió amb la canonada ha de ser estanca a la pressió de prova.
Ha de portar una placa metàl·lica d'identificació per a localització en l'esquema de la instal·lació.
Ha de portar indicat els valors entre els quals normalment han d'estar els valors per ell mesurats.
La posició ha de ser la reflectida a la DT o, en el seu defecte, la indicada per la DF.
Ha de quedar feta la prova de la instal·lació, amb el manòmetre funcionant.
Toleràncies d'instal·lació:
- Posició: ± 10 mm
2.- CONDICIONS DEL PROCÉS D'EXECUCIÓ
Les unions roscades s'han de preparar amb estopa, pasta o cintes d'estanquitat.
L'enroscada, en el seu cas, s'ha de fer sense forçar ni malmetre la rosca.
El tub de connexió ha d'estar lliure d'obstruccions.
3.- UNITAT I CRITERI D'AMIDAMENT
Unitat de quantitat instal·lada, mesurada segons les especificacions de la DT.
4.- NORMATIVA DE COMPLIMENT OBLIGATORI
La normativa ha de ser l'específica a l'ús a què es destini.
5.- CONDICIONS DE CONTROL D'EXECUCIÓ I DE L'OBRA ACABADA
CONTROL D'EXECUCIÓ. OPERACIONS DE CONTROL:
Les tasques de control a realitzar són les següents:
- Comprovació de la correcta implantació dels equips a l'obra.
- Verificació de la instal·lació de tots els aparells previstos en projecte.
CONTROL D'EXECUCIÓ. CRITERIS DE PRESA DE MOSTRES:
S'ha de comprovar el funcionament i l'execució de la instal·lació de forma global. En qualsevol altre cas la DF ha de determinar la intensitat de la presa de mostres.
CONTROL DE L'OBRA ACABADA. OPERACIONS DE CONTROL:
Les tasques de control a realitzar són les següents:
- Proves finals globals a tota la instal·lació: - Prova de funcionament. S'ha de realitzar al

fer les proves de funcionament dels equips als que estan instal·lats els elements de regulació, calderes, climatitzadors, fan-coils, etc.
CONTROL DE L'OBRA ACABADA. INTERPRETACIÓ DE RESULTATS I ACTUACIONS EN CAS D'INCOMPLIMENT:
En cas de resultats negatius i anomalies, s'han de corregir els defectes sempre que sigui possible, en cas contrari s'ha de substituir el material afectat.

PJ INSTAL·LACIONS DE LAMPISTERIA, REG, PISCINES, APARELLS SANITARIS I AIGUA CALENTA SANITÀRIA

PJM ELEMENTS DE MESURA, CONTROL I REGULACIÓ

PJMY- FITA PER A LA SENYALITZACIÓ DE LA ESCOMESA D'AIGUA A LA PARCEL·LA

0.- ELEMENTS QUE CONTEMPLA EL PLEC

PJMY-IZXI.

1.- DEFINICIÓ I CONDICIONS DE LES PARTIDES D'OBRA EXECUTADES
Fita per senyalitzar la situació de la escomesa d'aigua dins d'una parcel·la.
CONDICIONS GENERALS:
Ha d'estar col·locada just a sobre del final del ramal de la escomesa que entra dins de la parcel·la.
Ha de sobresortir 50 cm per sobre del nivell del terreny, i ha de ser estable.
2.- CONDICIONS DEL PROCÉS D'EXECUCIÓ
La fita es construirà enterrant 50 cm un tub de polietilè de 200 mm de diàmetre i 1 m de llarg al terreny, i omplint-lo de formigó.
3.- UNITAT I CRITERI D'AMIDAMENT
Unitat mesurada segons les especificacions de la DT.
4.- NORMATIVA DE COMPLIMENT OBLIGATORI
No hi ha normativa de compliment obligatori.

PJ INSTAL·LACIONS DE LAMPISTERIA, REG, PISCINES, APARELLS SANITARIS I AIGUA CALENTA SANITÀRIA

PJS EQUIPS PER A REG

PJS0- ANELLA PER A REG PER DEGOTEIG

0.- ELEMENTS QUE CONTEMPLA EL PLEC

PJS0-VKLW.

1.- DEFINICIÓ I CONDICIONS DE LES PARTIDES D'OBRA EXECUTADES
Elements emissors d'aigua de baix cabal, en zones enjardinades, acoblats o integrats en canonades soterrades, per configurar sistemes de reg localitzat.
S'han considerat els elements següents:
- Canonada cega per a integrar degoters
- Canonades amb degoters autocompensats integrats
- Anelles de tub amb degoters per a reg d'escocells
- Degoters per a integrar en un tub cec
- Vàlvules antidrenants col·locades a les canonades de degoters
- Vàlvules de rentat
CONDICIONS GENERALS:
La col·locació de tubs i emissors, en el seu cas, es farà d'acord amb la DT i en el seu defecte, la indicada per la DF.

La instal·lació dels emissors estarà sempre precedida dels següents elements que estaran agrupats en pericó registrable: reductor de pressió, sistema de filtrat, vàlvula anti-retorn i vàlvula de pas.
Els emissors seran autonetejables.
2.- CONDICIONS DEL PROCÉS D'EXECUCIÓ
La descàrrega i manipulació dels tubs i els accessoris s'ha de fer de forma que no rebin cops.
Cada cop que s'interrompi el muntatge cal tapar els extrems oberts.
L'estesa del tub s'ha de fer desenrotllant tangencialment el rotlle, fent-lo rodar verticalment sobre el terreny.
L'extrem del tub s'ha de netejar i lubrificar abans de fer la connexió.
L'extrem del tub s'ha d'aixamfranar.
En tallar el tub, cal fer-ho perpendicularment a l'eix i eliminar les rebaves. Si s'ha d'aplicar un accessori de compressió cal aixamfranar l'aresta exterior.
Per fer la unió dels tubs no s'han de forçar ni deformar els extrems.
No es pot procedir al reblert de les rases sense l'autorització expressa de la DF.
3.- UNITAT I CRITERI D'AMIDAMENT
ANELLS DEGOTERS I VÀLVULES:
Unitat mesurada segons especificacions de la DT.
Com són instal·lacions amb grau de dificultat mitjà s'inclou, a més, la repercussió de peces especials per col·locar.
4.- NORMATIVA DE COMPLIMENT OBLIGATORI
No hi ha normativa de compliment obligatori.

PJ INSTAL·LACIONS DE LAMPISTERIA, REG, PISCINES, APARELLS SANITARIS I AIGUA CALENTA SANITÀRIA

PJS EQUIPS PER A REG

PJS5- BOCA DE REG, COL·LOCAT (D)

0.- ELEMENTS QUE CONTEMPLA EL PLEC

PJS5-118FT.

1.- DEFINICIÓ I CONDICIONS DE LES PARTIDES D'OBRA EXECUTADES
Elements de subministrament i distribució d'aigua, destinats a la connexió de mànigues de reg o localització puntual d'aspersors aeris acoblats a la rosca de la clau d'obertura.
- L'execució de la unitat d'obra inclou les operacions següents:
- Col·locació i anivellament de la boca
- Neteja de rosques i d'interior de tubs
- Preparació de les unions
- Connexionat a la xarxa
- Prova de servei
- Col·locació de la tapa
CONDICIONS GENERALS:
La carcassa i la tapa de fosa han de quedar anivellades entre elles i respecte al paviment.
La sortida de la carcassa ha de ser roscada o tipus Racor Barcelona
En el cos ha d'estar gravada la pressió de treball.
Es col·locaran en derivació sobre la xarxa principal.
La xarxa en la que s'instal·li la boca ha de ser autònoma de les xarxes de goteig, aspersió i difusió.
Pressió de prova:
- Pressió nominal 10 bar: >= 15 bar
Tant els junts de la vàlvula com les connexions amb la canonada, han de ser estanques a la pressió de treball.
La posició de la boca, ha de ser la reflectida per la DT o en el seu defecte, la indicada per la DF.
S'ha de deixar connectada a la xarxa en condicions de funcionament.
2.- CONDICIONS DEL PROCÉS D'EXECUCIÓ
Abans de la instal·lació de la boca, s'han de netejar l'interior dels tubs i els punts d'unió.
Les boques de reg no han d'estar separades entre elles més de 50 m de distància.
S'ubicaran fora de les zones verdes i el més aprop possible d'aquestes.

3.- UNITAT I CRITERI D'AMIDAMENT
Unitat de quantitat instal·lada a l'obra segons les especificacions de la DT.
4.- NORMATIVA DE COMPLIMENT OBLIGATORI
No hi ha normativa de compliment obligatori.

PJ INSTAL·LACIONS DE LAMPISTERIA, REG, PISCINES, APARELLS SANITARIS I AIGUA CALENTA SANITÀRIA

PJS EQUIPS PER A REG

PJS5- BOCA DE REG, COL·LOCAT (D)

PJS5-1

0.- ELEMENTS QUE CONTEMPLA EL PLEC

PJS5-118FT.

PJ INSTAL·LACIONS DE LAMPISTERIA, REG, PISCINES, APARELLS SANITARIS I AIGUA CALENTA SANITÀRIA

PJS EQUIPS PER A REG

PJSA EQUIPS PER A PROGRAMACIO DE REG

PJSA2- PROGRAMADOR DE REG AMB ALIMENTACIÓ AMB PILES, INSTAL·LAT

0.- ELEMENTS QUE CONTEMPLA EL PLEC

PJSA2-92LV.

1.- DEFINICIÓ I CONDICIONS DE LES PARTIDES D'OBRA EXECUTADES
Elements electrònics per al control automatitzat de xarxes de reg, com ara programadors i els seus accessoris, descodificadors, consoles de control remot per als programadors, etc.
L'execució de la unitat d'obra inclou les operacions següents:
- Fixació del element a la seva base o suport
- Connexió del cable d'alimentació elèctrica i de les sortides de senyal, si es el cas
- Programació de les operacions de riego
- Verificació del funcionament
CONDICIONS GENERALS:
La posició dels aparells serà la indicada a la DT, o ens el seu defecte la que indiqui la DF, amb la verificació de que es respectem els graus de protecció elèctrica de l'aparell.
El lloc d'instal·lació ha de ser accessible per al manteniment i programació. La porta de protecció de la caixa de l'aparell s'ha de poder obrir completament. L'alçada dels elements programables ha de ser entre 0,8 i 1,5 m del terra.
Els cables de comandament de les electrovàlvules, dels descodificadors i dels sensors han d'estar connectats a la regleta del programador o descodificador utilitzant els mecanismes de pressió de l'aparell, sense que restin cables nus al descobert.
Ha d'estar feta la programació de les operacions de reg.
Ha d'estar feta la prova de servei.
Toleràncies d'instal·lació:
- Posició: ± 20 mm

2.- CONDICIONS DEL PROCÉS D'EXECUCIÓ
El conjunt d'aparells del sistema de control de reg s'han d'instal·lar d'acord amb les instruccions del fabricant. Si els parells no son tots del mateix fabricant, s'ha de garantir que son compatibles entre ells.
La seva instal·lació no ha d'alterar les característiques de l'element.
Cal comprovar la idoneïtat de la tensió disponible.
S'ha de comprovar que les característiques tècniques de l'aparell corresponen a les especificades al projecte, abans d'instal·lar-lo.
La connexió amb la xarxa elèctrica es farà sense tensió a la xarxa.
Un cop instal·lat l'equip, es procedirà a la retirada de l'obra de tots els materials sobrants com ara embalatges, retalls de cables elèctrics, etc.
3.- UNITAT I CRITERI D'AMIDAMENT
Unitat d'amidament: la indicada a la descripció de l'element
Criteri d'amidament: quantitat necessària subministrada a l'obra
4.- NORMATIVA DE COMPLIMENT OBLIGATORI
Real Decreto 842/2002 de 2 de agosto, por el que se aprueba el Reglamento Electrotécnico de Baja Tensión. REBT 2002.
* NTJ 01I:2002 Normes Tecnològiques de Jardineria i Paisatgisme. Disseny i projecte dels espais verds. Recomanacions de projecte d'infraestructures de reg.
* NTJ 04R-1:2003 Normes Tecnològiques de Jardineria i Paisatgisme. Infraestructures bàsiques d'espais verds. Instal·lacions de sistemes de reg: Regs aeris per aspersió i per difusió.

PJ INSTAL·LACIONS DE LAMPISTERIA, REG, PISCINES, APARELLS SANITARIS I AIGUA CALENTA SANITÀRIA

PJS EQUIPS PER A REG

PJSE- ELECTROVÀLVULA, COL·LOCADA

0.- ELEMENTS QUE CONTEMPLA EL PLEC

PJSE-6UC6.

1.- DEFINICIÓ I CONDICIONS DE LES PARTIDES D'OBRA EXECUTADES
Electrovàlvules reguladores de cabal roscades, muntades i connectades a la xarxa.
L'execució de la unitat d'obra inclou les operacions següents:
- Neteja de les rosques i de l'interior dels tubs
- Preparació de les unions
- Connexió a la xarxa hidràulica de la vàlvula
- Connexió a la xarxa elèctrica del solenoide
- Prova de servei
CONDICIONS GENERALS:
Els eixos de la vàlvula i de la canonada han de quedar alineats i en posició horitzontal.
La posició ha de ser la reflectida a la DT o, en el seu defecte, la indicada per la DF.
Es col·locarà en el pericó en que es conformi el by-pass conjuntament amb les claus de pas i accessoris corresponents.
Les unions entre l'aparell i la xarxa han de ser estanques a la pressió de treball.
L'aparell s'ha de deixar connectat a les xarxes hidràuliques i de control en condicions de funcionament.
Toleràncies d'instal·lació:
- Posició: ± 30 mm
2.- CONDICIONS DEL PROCÉS D'EXECUCIÓ
La unió roscada, en el seu cas, s'ha de fer sense forçar ni malmetre la rosca.
L'estanquitat de les unions roscades s'ha d'aconseguir amb els junts subministrats amb l'equip o bé amb sistemes aprovats pel fabricant.
Abans de la instal·lació de la vàlvula s'han de netejar l'interior dels tubs i les rosques d'unió.
Els protectors de les rosques amb que van proveïdes les vàlvules només s'han de treure en el moment d'executar les unions.
Les connexions elèctriques han de quedar protegides de la humitat.
3.- UNITAT I CRITERI D'AMIDAMENT
Unitat de quantitat instal·lada, mesurada segons les especificacions de la DT.
4.- NORMATIVA DE COMPLIMENT OBLIGATORI

No hi ha normativa de compliment obligatori.

PJ INSTAL·LACIONS DE LAMPISTERIA, REG, PISCINES, APARELLS SANITARIS I AIGUA CALENTA SANITÀRIA

PJS EQUIPS PER A REG

PJSS- VÀLVULA PER A INSTAL·LACIONS DE REG PER DEGOTEIG, INSTAL·LADA EN PERICÓ

0.- ELEMENTS QUE CONTEMPLA EL PLEC

PJSS-HBBN.

1.- DEFINICIÓ I CONDICIONS DE LES PARTIDES D'OBRA EXECUTADES
Elements emissors d'aigua de baix cabal, en zones enjardinades, acoblats o integrats en canonades soterrades, per configurar sistemes de reg localitzat.
S'han considerat els elements següents:
- Canonada cega per a integrar degoters
- Canonades amb degoters autocomepensats integrats
- Anelles de tub amb degoters per a reg d'escocells
- Degoters per a integrar en un tub cec
- Vàlvules antidrenants col·locades a les canonades de degoters
- Vàlvules de rentat
CONDICIONS GENERALS:
La col·locació de tubs i emissors, en el seu cas, es farà d'acord amb la DT i en el seu defecte, la indicada per la DF.
La instal·lació dels emissors estarà sempre precedida dels següents elements que estaran agrupats en pericó registrable: reductor de pressió, sistema de filtrat, vàlvula anti-retorn i vàlvula de pas.
Els emissors seran autonetejables.
2.- CONDICIONS DEL PROCÉS D'EXECUCIÓ
La descàrrega i manipulació dels tubs i els accessoris s'ha de fer de forma que no rebin cops.
Cada cop que s'interrompi el muntatge cal tapar els extrems oberts.
L'estesa del tub s'ha de fer desenrotllant tangencialment el rotlle, fent-lo rodar verticalment sobre el terreny.
L'extrem del tub s'ha de netejar i lubrificar abans de fer la connexió.
L'extrem del tub s'ha d'aixamfranar.
En tallar el tub, cal fer-ho perpendicularment a l'eix i eliminar les rebaves. Si s'ha d'aplicar un accessori de compressió cal aixamfranar l'aresta exterior.
Per fer la unió dels tubs no s'han de forçar ni deformar els extrems.
No es pot procedir al reblert de les rases sense l'autorització expressa de la DF.
3.- UNITAT I CRITERI D'AMIDAMENT
ANELLS DEGOTERS I VÀLVULES:
Unitat mesurada segons especificacions de la DT.
Com són instal·lacions amb grau de dificultat mitjà s'inclou, a més, la repercussió de peces especials per col·locar.
4.- NORMATIVA DE COMPLIMENT OBLIGATORI
No hi ha normativa de compliment obligatori.

PM INSTAL·LACIONS CONTRA INCENDIS, DESCÀRREGUES ATMOSFÈRIQUES I DE SEGURETAT

PM2 INSTAL·LACIONS D'EXTINCIÓ D'INCENDIS AMB AIGUA

PM23- HIDRANT

0.- ELEMENTS QUE CONTEMPLA EL PLEC

PM23-4BBY.

1.- DEFINICIÓ I CONDICIONS DE LES PARTIDES D'OBRA EXECUTADES
Hidrant.
S'han considerat els tipus següents:
- De columna seca
- De columna humida
- Soterrat en pericó
L'execució de la unitat d'obra inclou les operacions següents:
Hidrants de columna seca:
- Fixació de la columna a la base
- Connexió a la xarxa d'alimentació
- Recobriment de protecció de la part soterrada
Hidrants de columna humida:
- Fixació de la columna a la base.
- Connexió a la xarxa d'alimentació.
Hidrants soterrats en pericó:
- Fixació del conjunt al fons del pericó.
- Connexió a la xarxa d'alimentació.
CONDICIONS GENERALS:
La posició ha de ser la reflectida a la DT o, en el seu defecte, la indicada per la DF.
Toleràncies d'instal·lació:
- Posició: ± 30 mm
- Aplomat: <= 5 mm
HIDRANTS DE COLUMNA:
La columna ha de quedar vertical i fixada sòlidament a la base.
Només ha de sobresortir del paviment el cos superior.
La part soterrada ha de quedar protegida de la corrosió amb pintures, cintes asfàltiques, etc., que han de complir les condicions fixades en el plec de condicions de la seva partida d'obra.
El maniguet de ruptura de l'eix d'accionament de la vàlvula de tancament, ha de quedar dins de l'element intermedi.
El reblert immediat a la boca de buidatge cal que sigui porós, per a permetre l'absorció de l'aigua evacuada.
HIDRANTS DE COLUMNA HUMIDA:
La columna ha de quedar vertical i fixada sòlidament a la base.
HIDRANTS SOTERRATS EN PERICÓ:
L'eix d'enllaç ràpid ha de quedar vertical i encarat cap amunt. Tot el conjunt ha de quedar fixat sòlidament al fons del pericó, que ha de complir les condicions fixades en el plec de condicions de la seva partida d'obra.
La vàlvula de tancament i les unions han de ser estanques a la pressió de treball.
Ha d'anar connectat a la xarxa d'alimentació.
Les boques han de quedar tapades amb les tapes corresponents.
2.- CONDICIONS DEL PROCÉS D'EXECUCIÓ
No hi han condicions específiques del procés d'instal·lació.
3.- UNITAT I CRITERI D'AMIDAMENT
Unitat de quantitat instal·lada, mesurada segons les especificacions de la DT.
4.- NORMATIVA DE COMPLIMENT OBLIGATORI
Real Decreto 513/2017, de 22 de mayo, por el que se aprueba el Reglamento de instalaciones de protección contra incendios.
Corrección de errores del Real Decreto 513/2017, de 22 de mayo, por el que se aprueba el Reglamento de instalaciones de protección contra incendios.
Resolució de 22 de març de 1995, de designació del laboratori general d'assaigs i investigacions com a organisme de control per la certificació de productes, d'acord amb el Reial Decret 1942/1993, que aprova el reglament CPI.

PN VÀLVULES, FILTRES, BOMBES I GRUPS DE PRESSIÓ

PN1 VÀLVULES DE COMPORTA

PN12- VÀLVULA DE COMPORTA MANUAL AMB BRIDES, MUNTADA

0.- ELEMENTS QUE CONTEMPLA EL PLEC

PN12-DPNV,PN12-DPNZ,PN12-DPRM.

1.- DEFINICIÓ I CONDICIONS DE LES PARTIDES D'OBRA EXECUTADES
Vàlvules de comporta motoritzades o manuals, roscades, embridades o d'extrems ranurats, muntades.
S'han considerat els tipus de col·locació següents:
- Muntades superficialment
- Muntades en pericó de canalització soterrada
L'execució de la unitat d'obra inclou les operacions següents:
- Neteja de l'interior del tubs i de les unions
- Preparació de les unions amb els elements d'estanqueitat
- Connexió de la vàlvula als tubs
- Prova de servei
CONDICIONS GENERALS:
Els eixos de la vàlvula i de la canonada han de quedar alineats.
La maneta o volant de la vàlvula ha de ser accessible.
Les vàlvules s'han d'instal·lar situades de manera que es puguin realitzar tasques de manteniment de les diferents parts.
Tant el premsaestopes de la vàlvula com les connexions amb la canonada han de ser estanques a la pressió de treball.
S'ha de deixar connectada a la xarxa corresponent, en condicions de funcionament.
La pressió exercida pel premsaestopes sobre l'eix d'accionament no ha d'impedir la maniobra del volant amb la mà.
La posició ha de ser la reflectida a la DT o, en el seu defecte, la indicada per la DF.
Toleràncies d'instal·lació:
- Posició: ± 30 mm
MUNTADES SUPERFICIALMENT:
L'eix d'accionament ha de quedar horitzontal, o en qualsevol posició radial per sobre del pla horitzontal.
La distància entre la vàlvula i la paret ha de ser la necessària perque pugui girar el cos, un cop desmuntat l'eix d'accionament del sistema de tancament.
MUNTADES EN PERICÓ:
L'eix d'accionament ha de quedar vertical, amb el volant cap amunt, i ha de coincidir amb el centre del pericó.
La distància entre la vàlvula i el fons del pericó ha de ser la necessària perquè pugui girar el cos un cop desmuntat l'eix d'accionament del sistema de tancament.
La distància entre la vàlvula i el fons del pericó ha de ser la necessària perquè es puguin col·locar i treure tots els cargols de les brides.
2.- CONDICIONS DEL PROCÉS D'EXECUCIÓ
Abans de la instal·lació de la vàlvula s'ha de netejar l'interior dels tubs.
Abans de realitzar la unió entre els tubs i les vàlvules cal fer la comprovació que extrems estan ben acabats, nets, sense rebaves i amb els condicions correctes per realitzar la unió.
La descàrrega i manipulació de les vàlvules s'ha de fer de forma que no rebin cops.
Les connexions dels diferents elements s'han de realitzar seguint les indicacions del fabricant i amb les eines adequades per tal de no malmetre les diferents peces.
L'estanquitat de les unions s'ha de realitzar mitjançant els junts adequats.
La unió entre els tubs i vàlvules s'ha de fer garantint la no transmissió de càrregues, la impermeabilitat i l'adherència amb les parets.
Un cop acabada la instal·lació, s'ha de netejar interiorment fent-hi passar aigua perquè arrossegui les brosses i els gasos destil·lats produïts pel lubricant o per l'adhesiu i el netejador. No s'ha de fer servir en aquesta operació cap tipus de dissolvent.
En el cas que la canonada sigui per abastament d'aigua, cal fer un tractament de depuració bacteriològic després de rentar-la.
3.- UNITAT I CRITERI D'AMIDAMENT
Unitat de quantitat instal·lada, mesurada segons les especificacions de la DT.
4.- NORMATIVA DE COMPLIMENT OBLIGATORI
La normativa ha de ser l'específica a l'ús a què es destini.

_____

PN VÀLVULES, FILTRES, BOMBES I GRUPS DE PRESSIÓ

PN3 VÀLVULES DE BOLA

PN38- VÀLVULA DE BOLA METÀL·LICA MANUAL AMB ROSCA, MUNTADA

0.- ELEMENTS QUE CONTEMPLA EL PLEC

PN38-EC07.

1.- DEFINICIÓ I CONDICIONS DE LES PARTIDES D'OBRA EXECUTADES
Vàlvules de bola metàl·liques o sintètiques, muntades.
S'han considerat els elements següents:
- Vàlvules manuals roscades
S'han considerat els tipus de col·locació següents:
- Muntades superficialment
- Muntades en pericó de canalització soterrada
L'execució de la unitat d'obra inclou les operacions següents:
Vàlvules de bola per a col·locar roscades:
- Neteja de rosques i d'interior de tubs
- Preparació de les unions amb cintes
- Connexió de la vàlvula a la xarxa
- Prova de servei
CONDICIONS GENERALS:
Els eixos de la vàlvula i de la canonada han de quedar alineats.
La maneta o volant de la vàlvula ha de ser accessible.
Les vàlvules s'han d'instal·lar situades de manera que es puguin realitzar tasques de manteniment de les diferents parts.
Tant els junts de la vàlvula com les connexions amb la canonada han de ser estanques a la pressió de treball.
S'ha de deixar connectada a la xarxa corresponent, en condicions de funcionament.
La posició ha de ser la reflectida a la DT o, en el seu defecte, la indicada per la DF.
Toleràncies d'instal·lació:
- Posició: ± 30 mm
MUNTADES SUPERFICIALMENT:
L'eix d'accionament ha de quedar horitzontal, o en qualsevol posició radial per sobre del pla horitzontal.
La distància entre la vàlvula i la paret ha de ser la necessària perque pugui girar el cos, un cop desmuntat l'eix d'accionament del sistema de tancament.
MUNTADES EN PERICÓ:
L'eix d'accionament ha de quedar vertical, amb la maneta cap amunt, i ha de coincidir amb el centre del pericó.
La distància entre la vàlvula i el fons del pericó ha de ser la necessària perquè pugui girar el cos un cop desmuntat l'eix d'accionament del sistema de tancament.
2.- CONDICIONS DEL PROCÉS D'EXECUCIÓ
CONDICIONS GENERALS:
Abans de la instal·lació de la vàlvula s'ha de netejar l'interior dels tubs.
Les connexions dels diferents elements s'han de realitzar seguint les indicacions del fabricant i amb les eines adequades per tal de no malmetre les diferents peces.
La descàrrega i manipulació de les vàlvules s'ha de fer de forma que no rebin cops.
El tub s'ha d'encaixar sense moviments de torsió.
La unió entre els tubs i vàlvules s'ha de fer garantint la no transmissió de càrregues, la impermeabilitat i l'adherència amb les parets.
Abans de realitzar la unió entre els tubs i les vàlvules cal fer la comprovació que extrems estan ben acabats, nets, sense rebaves i amb els condicions correctes per realitzar la unió.
Un cop acabada la instal·lació, s'ha de netejar interiorment fent-hi passar aigua perquè arrossegui les brosses i els gasos destil·lats produïts pel lubricant o per l'adhesiu i el netejador. No s'ha de fer servir en aquesta operació cap tipus de dissolvent.
En el cas que la canonada sigui per abastament d'aigua, cal fer un tractament de depuració bacteriològic després de rentar-la.
VÀLVULAS DE BOLA PER A COL·LOCAR ROSCADES:
Les unions amb la canonada han de quedar segellades mitjançant cintes d'estanquitat adequades.
L'enroscada, en el seu cas, s'ha de fer sense forçar ni malmetre la rosca.
Abans de la instal·lació de la vàlvula s'han de netejar l'interior dels tubs i les rosques d'unió.
Els protectors de les rosques amb que van proveïdes les vàlvules només s'han de treure en el moment d'executar les unions.
3.- UNITAT I CRITERI D'AMIDAMENT
Unitat de quantitat instal·lada, mesurada segons les especificacions de la DT.

4.- NORMATIVA DE COMPLIMENT OBLIGATORI
La normativa ha de ser l'específica a l'ús a què es destini.

_____

PN VÀLVULES, FILTRES, BOMBES I GRUPS DE PRESSIÓ

PNE FILTROS

PNE3- FILTRO PARA INSTALACIONES DE RIEGO COLOCADO

0.- ELEMENTS QUE CONTEMPLA EL PLEC

PNE3-9B6M.

1.- DEFINICIÓ I CONDICIONS DE LES PARTIDES D'OBRA EXECUTADES
Filtres coladors roscats, embridats o d'extrems ranurats muntats entre tubs.
L'execució de la unitat d'obra inclou les operacions següents:
- Col·locació i fixació de la peça a la canonada
- Prova de servei
CONDICIONS GENERALS:
La posició ha de ser la reflectida a la DT o, en el seu defecte, la indicada per la DF.
Ha de portar una placa metàl·lica d'identificació per a localització en l'esquema de la instal·lació.
Les parts del filtre que s'hagin de manipular, han de ser accessibles.
La distància entre el filtre i els elements que l'envolten ha de ser suficient per permetre'n el desmuntatge i manteniment.
Els eixos del filtre i de la canonada han de quedar alineats.
S'ha de deixar connectada a la xarxa corresponent, en condicions de funcionament.
El pes de la canonada no ha de descansar sobre el filtre.
Les unions han de ser estanques.
El sentit de circulació del fluid a dintre del filtre ha de coincidir amb la marca gravada al cos.
Tots els materials que intervenen en la instal·lació han de ser compatibles entre si. Per aquest motiu, el muntatge i les connexions dels equips han d'estar fets amb els materials i accessoris subministrats pel fabricant, o expressament aprovats per aquest.
Ha de quedar feta la prova de la instal·lació.
Toleràncies d'execució:
- Posició: ± 10 mm
2.- CONDICIONS DEL PROCÉS D'EXECUCIÓ
Abans de començar els treballs de muntatge, s'ha de fer un replanteig que ha de ser aprovat per la DF.
El muntatge s'ha de fer seguint les instruccions de la documentació tècnica del fabricant. S'ha de seguir la seqüència de muntatge proposada pel fabricant.
Les unions roscades s'han de preparar amb estopa, pasta o cintes d'estanquitat.
L'enroscada, en el seu cas, s'ha de fer sense forçar ni malmetre les rosques.
El tub de connexió ha d'estar lliure d'obstruccions.
Tots els elements s'han d'inspeccionar abans de la seva col·locació.
S'ha de comprovar que les característiques tècniques del producte corresponen a les especificades al projecte.
La seva instal·lació no ha d'alterar les característiques dels elements.
Les connexions a la xarxa de servei s'han de fer un cop tallat el subministrament.
Un cop instal·lat es procedirà a la retirada de l'obra de tots els materials sobrants com ara embalatges, retalls de carrils, tubs, cables, etc.
3.- UNITAT I CRITERI D'AMIDAMENT
Unitat de quantitat instal·lada, mesurada segons les especificacions de la DT.
4.- NORMATIVA DE COMPLIMENT OBLIGATORI
La normativa ha de ser l'específica a l'ús a què es destini.

_____

PR TREBALLS AL MEDI NATURAL I JARDINERIA

PR2 CONDICIONAMENT FÍSIC DEL SÒL

PR20- ACABAT DEL TERRENY

0.- ELEMENTS QUE CONTEMPLA EL PLEC

PR20-IZYQ.

1.- DEFINICIÓ I CONDICIONS DE LES PARTIDES D'OBRA EXECUTADES
Conjunt d'operacions per a l'acabat del terreny.
S'han considerat els tipus següents:
- Anivellament i repassada del terreny
- Rasclada
- Compactació
S'han considerat els mitjans següents:
- Mitjans manuals
- Motocultor
- Corró manual
- Minicarregadora
L'execució de la unitat d'obra inclou les operacions següents:
En l'anivellament i repassada del terreny:
- Comprovació i preparació de la superfície existent
- Anivellament i repassada definitius del terreny
En la rasclada:
- Comprovació i preparació de la superfície existent
- Rasclada del terreny
En la compactació:
- Comprovació i preparació de la superfície existent
- Compactació superficial del terreny
CONDICIONS GENERALS:
La superfície acabada ha de tenir els pendents adequats per evacuar les aigües superficials. No han de restar bosses còncaves.
La rasclada s'ha de fer a tota la superfície, i amb les característiques indicades a la DT.
Quan es realitzi una compactació, el terreny ha de restar pla i amb la capa superficial compactada.
ANIVELLAMENT I REPASSADA DEL TERRENY:
Manipulació de les terres existents per tal de donar-lis la configuració i acabat superficial indicats a la DT.
No han de quedar en el terreny elements estranys ni pedres de grandària superior a 1,5 cm si l'acabat és per gespa i 3 cm per altres acabats.
MITJANS MANUALS:
Toleràncies d'execució:
- Nivell: ± 10 mm
- Planor: ± 5 mm/2 m
- Pendent mínim: ± 1%
MITJANS MECÀNICS:
Toleràncies d'execució:
- Nivell: ± 20 mm
- Planor: ± 10 mm/2 m
- Pendent mínim: ± 1%
2.- CONDICIONS DEL PROCÉS D'EXECUCIÓ
CONDICIONS GENERALS:
S'han de suspendre els treballs en cas de pluja o neu.
Per a realitzar l'anivellament i la repassada del terreny, prèviament han d'estar fets els treballs d'anivellament general i acondicionament del terreny per aconseguir les cotes fixades a la DT.
La rasclada del terreny s'ha de realitzar preferentment a final de l'estiu i abans de realitzar qualsevol tractament superficial o d'adobat.
COMPACTACIÓ:
S'ha de tensar el cable de guia de forma que la fletxa entre dos piquetes consecutives sigui <= 1 mm.
Si al fer les primeres passades es produeixen defectes d'anivellament, s'han de corregir abans de continuar.
El nombre de passades ha de ser el que determini la DF.
3.- UNITAT I CRITERI D'AMIDAMENT
m2 de superfície amidada segons les especificacions de la DT.
4.- NORMATIVA DE COMPLIMENT OBLIGATORI

No hi ha normativa de compliment obligatori.

PR TREBALLS AL MEDI NATURAL I JARDINERIA

PR2 CONDICIONAMENT FÍSIC DEL SÒL

PR25- LLAURADA DEL TERRENY

0.- ELEMENTS QUE CONTEMPLA EL PLEC

PR25-LMTO.

1.- DEFINICIÓ I CONDICIONS DE LES PARTIDES D'OBRA EXECUTADES
Conjunt d'operacions de llaurada del terreny.
L'execució de la unitat d'obra inclou les operacions següents:
- Llaurada del terreny
- Protecció del terreny llaurat
CONDICIONS GENERALS:
Ha d'estar llaurada el 100% de la superfície indicada a la DT.
No han de restar a la superfície del terreny elements estranys ni pedres de grandària superior a 5 o 10 cm, en funció de l'ús previst.
La porositat ha de ser la indicada a la DT i en el seu defecte superior al 50% amb una relació equilibrada entre macroporus i microporus.
La llaurada del terreny s'ha de fer almenys una setmana abans de la plantació, per tal de facilitar l'aeració de la terra. És aconsellable de fer-ho l'any abans, a la tardor.
Toleràncies d'execució:
- Fondària: ± 10%
2.- CONDICIONS DEL PROCÉS D'EXECUCIÓ
Abans d'executar la partida s'ha de comprovar que estan fets els treballs d'esbrossada i neteja del terreny i l'espedregament, segons les especificacions de la DT.
Abans de començar els treballs, s'han de senyalitzar les conduccions soterrades (aigua, gas, electricitat, etc.).
Si s'han d'aportar condicionants químics i/o biològics al terreny, s'ha de fer abans o a la vegada que s'executa la partida.
S'ha d'evitar el pas de persones o vehicles sobre el terreny llaurat.
En cas d'imprevistos (olors de gas, pas de conduccions, restes de construccions, etc.) s'han d'aturar els treballs i avisar la DF.
S'han de suspendre els treballs en cas de pluja o neu.
3.- UNITAT I CRITERI D'AMIDAMENT
ACTUACIONS EN OBRES D'URBANITZACIÓ:
m2 de superfície amidada segons les especificacions de la DT.
ACTUACIONS EN OBRES AL MEDI NATURAL:
Hectàrees de superfície amidada segons les especificacions de la DT.
4.- NORMATIVA DE COMPLIMENT OBLIGATORI
No hi ha normativa de compliment obligatori.

PR TREBALLS AL MEDI NATURAL I JARDINERIA

PR3 CONDICIONAMENT QUÍMIC I BIOLÒGIC DEL SÒL I ACABATS SUPERFICIALS

PR36- APORTACIÓ DE TERRA VEGETAL

0.- ELEMENTS QUE CONTEMPLA EL PLEC

PR36-8RV9.

1.- DEFINICIÓ I CONDICIONS DE LES PARTIDES D'OBRA EXECUTADES
Aportació i estesa de materials per al condicionament del terreny.
S'han considerat els materials següents:
- Terra vegetal
- Escorça de pi
- Torba rossa
- Sorra
- Grava de pedrera
- Grava de riu
- Grava volcànica
L'execució de la unitat d'obra inclou les operacions següents:
- Aportació del material corrector
- Incorporació al terreny del material corrector
CONDICIONS GENERALS:
El material aportat ha de formar una barreja uniforme amb els altres components i amb el substrat existent, si és el cas.
El sauló, la grava o la sorra aportats, no han de tenir impureses ni matèria orgànica.
La terra, l'escorça de pi o la torba aportats, no han de tenir elements estranys ni llavors de males herbes.
Quan la superfície final acabada és poc drenant, ha de tenir els pendents necessaris per a evacuar l'aigua superficial.
Toleràncies d'execució:
- Anivellament: ± 3 cm
2.- CONDICIONS DEL PROCÉS D'EXECUCIÓ
L'aportació s'ha de fer en capes de gruix uniforme i paral·leles a l'esplanada, sense produir danys a les plantacions existents.
L'estesa s'ha de fer abans o a la vegada que les feines d'acondicionament del terreny.
Quan la superfície final és drenant, s'ha de comprovar que la base té els pendents suficients per a l'evacuació de l'aigua superficial.
3.- UNITAT I CRITERI D'AMIDAMENT
m3 de volum amidat segons les especificacions de la DT.
4.- NORMATIVA DE COMPLIMENT OBLIGATORI
No hi ha normativa de compliment obligatori.
5.- CONDICIONS DE CONTROL D'EXECUCIÓ I DE L'OBRA ACABADA
OPERACIONS DE CONTROL EN TERRA VEGETAL:
- Inspecció visual del procés, amb atenció especial a la uniformitat de la barreja i de la seva estesa.
- Comprovació del gruix d'estesa i condicions d'anivellament.
CRITERIS DE PRESA DE MOSTRES EN TERRA VEGETAL:
Es seguiran els criteris que en cada cas, indiqui la DF.
INTERPRETACIÓ DE RESULTATS I ACTUACIONS EN CAS D'INCOMPLIMENT EN TERRA VEGETAL:
Correcció de les irregularitats observades a càrrec del contractista.

PR TREBALLS AL MEDI NATURAL I JARDINERIA

PR3 CONDICIONAMENT QUÍMIC I BIOLÒGIC DEL SÒL I ACABATS SUPERFICIALS

PR3F- INCORPORACIÓ D'ADOB MINERAL SÒLID DE FONS O CONDICIONADOR DEL SÒL

0.- ELEMENTS QUE CONTEMPLA EL PLEC

PR3F-474Z.

1.- DEFINICIÓ I CONDICIONS DE LES PARTIDES D'OBRA EXECUTADES
Conjunt d'operacions per al condicionament del sòl amb adobs minerals.
S'han considerat els tipus següents:
- Adobs sòlids de fons d'alliberament ràpid

- Adobs sòlids de fons d'alliberament lent
- Adobs d'alliberament lent o molt lent a base de polímers orgànics hidroabsorbents, fertilitzants, oligoelements, estimulants del creixement i roca volcànica
L'execució de la unitat d'obra inclou les operacions següents:
- Aportació i estesa d'adob amb mitjans mecànics o amb mitjans manuals segons indiqui la unitat d'obra
CONDICIONS GENERALS:
La formulació del adob ha serà la que determini la DF en funció de les característiques del terreny, el tipus de plantacions i l'època de realització de les feines.
L'aportació i l'estesa han de ser uniformes sobre la totalitat de la superfície i amb la proporció indicades a la DT.
2.- CONDICIONS DEL PROCÉS D'EXECUCIÓ
Abans d'estendre l'adob la DF ha de donar la seva aprovació.
La DF, en cada cas, ha de triar la forma d'aplicació més correcte per tal d'evitar el deteriorament del producte aplicat.
L'adob sòlid de fons s'ha d'aportar directament al sòl, abans o a la vegada que les feines de condicionament físic del terreny.
L'aplicació de l'adob s'ha de fer amb el terra lleugerament humit.
S'ha de fer el repartiment amb passades creuades i de forma uniforme a tota la superfície.
Després d'haver adobat el terreny s'ha de llaurar el terreny i s'ha de regar. Aquestes operacions no estan incloses a la unitat d'obra.
3.- UNITAT I CRITERI D'AMIDAMENT
m2 de superfície amidada segons les especificacions de la DT.
La unitat d'obra no inclou les feines de llaurat ni reg necessàries.
4.- NORMATIVA DE COMPLIMENT OBLIGATORI
No hi ha normativa de compliment obligatori.

PR TREBALLS AL MEDI NATURAL I JARDINERIA

PR4 SUBMINISTRAMENT D'ARBRES I DE PLANTES

PR42 SUBMINISTRAMENT D'ARBRES PLANIFOLIS (CELTIS A EUCALYPTUS)

PR420- SUBMINISTRAMENT CELTIS

0.- ELEMENTS QUE CONTEMPLA EL PLEC

PR420-8URC.

1.- DEFINICIÓ I CONDICIONS DE LES PARTIDES D'OBRA EXECUTADES
Subministrament d'espècies vegetals dins de l'obra fins al punt de plantació.
S'han considerat els tipus següents:
- Arbres planifolis
- Coníferes i resinoses
- Palmeres i palmiformes
- Arbusts
- Plantes de petit port
S'han considerat les formes de subministrament següents:
- En contenidor
- Amb pa de terra
- Amb l'arrel nua
- En safates
L'execució de la unitat d'obra inclou les operacions següents:
- Emmagatzematge i plantació provisional, en el seu cas
- Totes les feines necessàries per a que l'espècie vegetal arribi al punt de plantació definitiu en bones condicions
- Transport de l'espècie vegetal dins de l'obra fins al punt de plantació definitiu
CONDICIONS GENERALS:
L'espècie vegetal ha de complir les especificacions fixades al seu plec de condicions referides al cultiu, estat fitosanitari, aspecte i presentació.
Les seves característiques no han de quedar alterades pel seu transport i la seva manipulació.

Aquestes operacions s'han de fer seguint les indicacions de la norma NTJ 07Z, en funció de cada espècie i tipus de presentació.
S'ha d'evitar l'acció directa del vent i del sol sobre la part aèria.
2.- CONDICIONS DEL PROCÉS D'EXECUCIÓ
Les plantes han d'emmagatzemar-se al viver de l'obra segons el tipus, varietat i dimensions, de tal manera que possibiliti un control i verificació continuats de les existències.
Quan el subministrament és en contenidor, amb l'arrel nua o amb pa de terra i no es pot plantar immediatament, s'ha de disposar d'un lloc d'aclimatació controlat per la DF S'ha d'habilitar una rasa on s'ha d'introduir la part radical, cobrint-la amb palla, sauló o algun material porós que s'ha d'humitejar degudament. Alhora s'ha de disposar de proteccions per al vent fort i el sol directe.
Quan el subministrament és en safates o en bulbs i no es pot plantar immediatament, s'ha de disposar d'un lloc d'aclimatació controlat per la DF.
En el transport s'ha d'evitar l'acció directa de l'aire i del sol sobre la part aèria si la planta manté fulles, i sobre la part radical si es tracta de plantes amb arrel nua o amb pa de terra i aquest no té protecció.
3.- UNITAT I CRITERI D'AMIDAMENT
Unitat mesurada segons les especificacions de la DT.
4.- NORMATIVA DE COMPLIMENT OBLIGATORI
NORMATIVA GENERAL:
* NTJ 07A:2007 Normes Tecnològiques de Jardineria i Paisatgisme. Subministrament del material vegetal. Qualitat general del material vegetal.
ARBRES DE FULLA CADUCA:
* NTJ 07D:1996 Normes Tecnològiques de Jardineria i Paisatgisme. Subministrament del material vegetal. Arbres de fulla caduca.
ARBRES DE FULLA PERSISTENT:
* NTJ 07E:1997 Normes Tecnològiques de Jardineria i Paisatgisme. Subministrament del material vegetal. Arbres de fulla perenne.
ARBUSTS:
* NTJ 07F:1998 Normes Tecnològiques de Jardineria i Paisatgisme. Subministrament del material vegetal. Arbusts.
ENFILADISSES:
* NTJ 07I:1995 Normes Tecnològiques de Jardineria i Paisatgisme. Subministrament del material vegetal. Enfiladisses.
CONÍFERES I RESINOSES:
* NTJ 07C:1995 Normes Tecnològiques de Jardineria i Paisatgisme. Subministrament del material vegetal. Coníferes i resinoses.
PALMERES:
* NTJ 07P:1997 Normes Tecnològiques de Jardineria i Paisatgisme. Subministrament del material vegetal. Palmeres.
5.- CONDICIONS DE CONTROL D'EXECUCIÓ I DE L'OBRA ACABADA
CONTROL D'EXECUCIÓ. OPERACIONS DE CONTROL:
Els punts de control més destacables són els següents:
- Inspecció visual, de les espècies vegetals abans de la seva plantació.
- Comprovació de la ubicació i condicions del substrat.
CONTROL DE L'OBRA ACABADA. OPERACIONS DE CONTROL:
Els punts de control més destacables són els següents:
Inspecció visual de la unitat acabada.
CRITERIS DE PRESA DE MOSTRES:
Els controls s'han de realitzar segons les instruccions de la DF.
INTERPRETACIÓ DE RESULTATS I ACTUACIONS EN CAS D'INCOMPLIMENT:
Correcció per part del contractista de les irregularitats observades.

PR TREBALLS AL MEDI NATURAL I JARDINERIA

PR4 SUBMINISTRAMENT D'ARBRES I DE PLANTES

PR47 SUBMINISTRAMENT DE CONÍFERES (PICEA A TSUGA)

PR472- SUBMINISTRAMENT PINUS

0.- ELEMENTS QUE CONTEMPLA EL PLEC

PR472-91MV,PR472-91IU.

1.- DEFINICIÓ I CONDICIONS DE LES PARTIDES D'OBRA EXECUTADES
Subministrament d'espècies vegetals dins de l'obra fins al punt de plantació.
S'han considerat els tipus següents:
- Arbres planifolis
- Coníferes i resinoses
- Palmeres i palmiformes
- Arbusts
- Plantes de petit port
S'han considerat les formes de subministrament següents:
- En contenidor
- Amb pa de terra
- Amb l'arrel nua
- En safates
L'execució de la unitat d'obra inclou les operacions següents:
- Emmagatzematge i plantació provisional, en el seu cas
- Totes les feines necessàries per a que l'espècie vegetal arribi al punt de plantació definitiu en bones condicions
- Transport de l'espècie vegetal dins de l'obra fins al punt de plantació definitiu
CONDICIONS GENERALS:
L'espècie vegetal ha de complir les especificacions fixades al seu plec de condicions referides al cultiu, estat fitosanitari, aspecte i presentació.
Les seves característiques no han de quedar alterades pel seu transport i la seva manipulació.
Aquestes operacions s'han de fer seguint les indicacions de la norma NTJ 07Z, en funció de cada espècie i tipus de presentació.
S'ha d'evitar l'acció directa del vent i del sol sobre la part aèria.
2.- CONDICIONS DEL PROCÉS D'EXECUCIÓ
Les plantes han d'emmagatzemar-se al viver de l'obra segons el tipus, varietat i dimensions, de tal manera que possibiliti un control i verificació continuats de les existències.
Quan el subministrament és en contenidor, amb l'arrel nua o amb pa de terra i no es pot plantar immediatament, s'ha de disposar d'un lloc d'aclimatació controlat per la DF S'ha d'habilitar una rasa on s'ha d'introduir la part radical, cobrint-la amb palla, sauló o algun material porós que s'ha d'humitejar degudament. Alhora s'ha de disposar de proteccions per al vent fort i el sol directe.
Quan el subministrament és en safates o en bulbs i no es pot plantar immediatament, s'ha de disposar d'un lloc d'aclimatació controlat per la DF.
En el transport s'ha d'evitar l'acció directa de l'aire i del sol sobre la part aèria si la planta manté fulles, i sobre la part radical si es tracta de plantes amb arrel nua o amb pa de terra i aquest no té protecció.
3.- UNITAT I CRITERI D'AMIDAMENT
Unitat mesurada segons les especificacions de la DT.
4.- NORMATIVA DE COMPLIMENT OBLIGATORI
NORMATIVA GENERAL:
* NTJ 07A:2007 Normes Tecnològiques de Jardineria i Paisatgisme. Subministrament del material vegetal. Qualitat general del material vegetal.
ARBRES DE FULLA CADUCA:
* NTJ 07D:1996 Normes Tecnològiques de Jardineria i Paisatgisme. Subministrament del material vegetal. Arbres de fulla caduca.
ARBRES DE FULLA PERSISTENT:
* NTJ 07E:1997 Normes Tecnològiques de Jardineria i Paisatgisme. Subministrament del material vegetal. Arbres de fulla perenne.
ARBUSTS:
* NTJ 07F:1998 Normes Tecnològiques de Jardineria i Paisatgisme. Subministrament del material vegetal. Arbusts.
ENFILADISSES:
* NTJ 07I:1995 Normes Tecnològiques de Jardineria i Paisatgisme. Subministrament del material vegetal. Enfiladisses.
CONÍFERES I RESINOSES:
* NTJ 07C:1995 Normes Tecnològiques de Jardineria i Paisatgisme. Subministrament del material vegetal. Coníferes i resinoses.
PALMERES:
* NTJ 07P:1997 Normes Tecnològiques de Jardineria i Paisatgisme. Subministrament del material vegetal. Palmeres.
5.- CONDICIONS DE CONTROL D'EXECUCIÓ I DE L'OBRA ACABADA
CONTROL D'EXECUCIÓ. OPERACIONS DE CONTROL:
Els punts de control més destacables són els següents:
- Inspecció visual, de les espècies vegetals abans de la seva plantació.
- Comprovació de la ubicació i condicions del substrat.

CONTROL DE L'OBRA ACABADA. OPERACIONS DE CONTROL:
Els punts de control més destacables són els següents:
Inspecció visual de la unitat acabada.
CRITERIS DE PRESA DE MOSTRES:
Els controls s'han de realitzar segons les instruccions de la DF.
INTERPRETACIÓ DE RESULTATS I ACTUACIONS EN CAS D'INCOMPLIMENT:
Correcció per part del contractista de les irregularitats observades.

PR TREBALLS AL MEDI NATURAL I JARDINERIA

PR6 PLANTACIONS I TRASPLANTAMENTS D'ARBRES I PLANTES

PR60- PLANTACIÓ D'ARBRE PLANIFOLI

0.- ELEMENTS QUE CONTEMPLA EL PLEC

PR60-8YLX,PR60-8YPE.

1.- DEFINICIÓ I CONDICIONS DE LES PARTIDES D'OBRA EXECUTADES
Plantació d'espècies vegetals.
S'han considerat les espècies següents:
- Arbres planifolis
S'han considerat les formes de subministrament següents:
- Arbre: - Amb l'arrel nua - Amb pa de terra - En contenidor
L'execució de la unitat d'obra inclou les operacions següents:
- Arbre, arbust o planta enfiladissa: - Comprovació i preparació del terreny de plantació - Replanteig del clot o rasa de plantació - Extracció de les terres - Comprovació i preparació de l'espècie vegetal a plantar - Plantació de l'espècie vegetal - Reblert del clot de plantació - Primer reg
ARBRES I ARBUSTS:
L'arbre o arbust ha de quedar al centre del clot de plantació.
Ha de quedar aplomat i a la posició prevista.
Ha d'estar plantat a la mateixa fondària que estava al viver.
Les palmeres i arbres joves han de quedar enfonsats de 10 a 25 cm respecte del seu nivell original, per afavorir l'arrelament.
Toleràncies d'execució:
- Replanteig (de la posició de l'exemplar): ± 10 cm
2.- CONDICIONS DEL PROCÉS D'EXECUCIÓ
CONDICIONS GENERALS:
L'inici de la plantació exigeix l'aprovació prèvia per part de la DF.
La plantació s'ha de dur a terme en les èpoques de poca activitat fisiològica de l'espècie vegetal.
No s'ha de plantar quan es doni alguna de les següents condicions: temps de glaçades, pluges quantioses, nevades, vents forts, temperatures elevades o quan el sòl estigui glaçat o excessivament mullat.
Després de la plantació s'ha de realitzar un reg d'inundació fins que el sòl quedi a capacitat de camp.
L'operació de reg s'ha de fer a baixa pressió i sense produir descalçament de les terres ni pèrdua de sòl.
ARBRES I ARBUSTS:
Fondària mínima de sòl treballat:
- Arbres: 90 cm
Fondària mínima de sòl remogut i fèrtil (un cop compactat):
- Arbres: 60 cm
L'obertura del forat o, en el seu cas, la rasa de plantació s'ha d'haver fet amb la major antelació possible per afavorir la meteorització del sòl.
Les dimensions del clot de plantació han de ser suficients per tal de poder acomodar el pa de terra o el sistema radical sencer i el seu desenvolupament futur.
Dimensions mínimes del clot de plantació:
- Arbres: - Amplària: 2 x diàmetre del sistema radical o pa de terra - Fondària: fondària del sistema radical o pa de terra
Durant el període que està oberta, l'excavació ha de quedar protegida del pas de persones i vehicles.

El reblert del clot de plantació s'ha de fer en capes successives de menys de 30 cm, compactant-les amb mitjans manuals.
No han de quedar bosses d'aire entre les arrels i la terra.
No s'ha d'arrossegar l'exemplar, ni s'ha de girar una vegada assentat.
Quan l'excavació es realitza amb càrrega de les terres sobrants, s'ha de dur el 100% d'aquestes a un abocador autoritzat.
SUBMINISTRAMENT AMB L'ARREL NUA:
S'han de netejar les arrels quedant només les sanes i viables.
La planta s'ha de col·locar procurant que les arrels quedin en posició natural, sense que es dobleguin, especialment quan hi ha una arrel principal ben definida.
SUBMINISTRAMENT AMB PA DE TERRA:
La col·locació del pa de terra al forat de plantació s'ha de fer sense fer malbé l'estructura interna del mateix.
Quan és protegit amb malla metàl·lica i guix, una vegada dins del forat de plantació s'ha de trencar el guix i s'ha de tallar la malla metàl·lica amb cura, retirant tots aquests materials.
La planta s'ha de col·locar procurant que el pa de terra quedi ben assentat i en una posició estable.
SUBMINISTRAMENT EN CONTENIDOR:
S'ha d'extreure la planta del contenidor en el mateix moment de la plantació. S'ha de recuperar i emmagatzemar l'envàs, o bé s'ha d'introduir dins del forat de plantació i s'ha de procedir a trencar-lo i retirar-lo.
3.- UNITAT I CRITERI D'AMIDAMENT
Unitat mesurada segons les especificacions de la DT.
4.- NORMATIVA DE COMPLIMENT OBLIGATORI
NORMATIVA GENERAL:
* NTJ 08B:1993 Normes Tecnològiques de Jardineria i Paisatgisme. Implantació del material vegetal. Treballs de plantació.
ARBRES:
* NTJ 08C:2003 Normes Tecnològiques de Jardineria i Paisatgisme. Implantació del material vegetal. Tècniques de plantació d'arbres.

PR TREBALLS AL MEDI NATURAL I JARDINERIA

PRA SEMBRES

PRA1- HIDROSEMBRA

0.- ELEMENTS QUE CONTEMPLA EL PLEC

PRA1-DOEG.

1.- DEFINICIÓ I CONDICIONS DE LES PARTIDES D'OBRA EXECUTADES
Implantació de gespa per diferents procediments.
S'han considerat els procediments següents:
- Hidrosembra
L'execució de la unitat d'obra inclou les operacions següents:
Hidrosembra:
- Comprovació i preparació de la superfície a hidrosembrar
- Barreja de les llavors, l'aigua, l'encoixinament, l'adob, el bioactivador i l'estabilitzador a la hidrosembradora
- Projecció de la barreja al terreny
- Protecció de la superfície sembrada
Hidrocobertura:
- Barreja de l'aigua, l'encoixinament i l'estabilitzador a la hidrosembradora
- Projecció de la barreja al terreny
- Protecció de la superfície sembrada
CONDICIONS GENERALS:
La barreja de llavors, els pans d'herba o els fragments de planta han de quedar distribuïts amb la màxima regularitat i uniformitat.
La superfície a implantar ha de tenir el nivell previst.
Tota la capa de terra superficial ha de tenir el mateix nivell de compactació.

HIDROSEMBRA:
Projecció a pressió sobre el terreny d'una barreja d'aigua, llavors, fixador, fertilitzant i encoixinament. Pot incloure coadjuvants biològics i additius.
La dosi de sembra de la barreja de llavors ha de ser de 10 a 35 g/m2, amb una quantitat recomanada de 2 a 5 llavors/cm2.
L'acabat superficial ha de ser suficientment rugós per a afavorir l'adherència dels materials projectats.
2.- CONDICIONS DEL PROCÉS D'EXECUCIÓ
CONDICIONS GENERALS:
No s'ha d'implantar mai en sòls glaçats, excessivament secs o excessivament molls, ni en condicions meteorològiques molt desfavorables. En especial s'han d'evitar els dies ventosos i els dies amb temperatures elevades.
Abans de començar a preparar el llit de sembra, s'han d'eliminar la vegetació espontània i les llavors de males herbes.
S'han d'eliminar les pedres, cossos estranys, arrels i residus presents als 20 cm superiors del sòl.
Cal retirar de la superfície les pedres i tota mena de deixalles, així com els materials de difícil descomposició de diàmetre superior a 2 cm.
En els treballs d'implantació d'àrees de gespa en talussos s'han de preveure les proteccions en matèries de seguretat i salut necessàries per desenvolupar aquests treballs amb seguretat i reduir al màxim els riscs.
HIDROSEMBRA:
A les zones de clima mediterrani s'ha de dur a terme a la fi de l'estiu-tardor o la fi de l'hivern-primavera i a les zones de clima subalpí a la fi de l'estiu.
Des del moment que s'afegeixin les llavors a la barreja d'hidrosembra fins al moment en que s'inicia l'operació de sembra no han de transcòrrer més de 20 minuts.
No s'ha de començar l'execució de la hidrosembra fins que no s'hagi aconseguit una barreja homogènia de tots els seus components.
S'ha d'executar des de la base del talús, de baix a dalt.
L'expulsió de la barreja s'ha de realitzar descrivint cercles o en zig-zag.
En cas que la quantitat d'encoixinament prevista sigui gran, 150-200 g/m2 o més, la hidrosembra s'ha de fer en dues fases.
La barreja s'ha d'hidrosembrar uniformement a tota la zona d'implantació.
3.- UNITAT I CRITERI D'AMIDAMENT
m2 de superfície amidada segons les especificacions de la DT.
4.- NORMATIVA DE COMPLIMENT OBLIGATORI
HIDROSEMBRA:
* NTJ 08H:1996 Normes Tecnològiques de Jardineria i Paisatgisme. Implantació del material vegetal. Hidrosembres.
5.- CONDICIONS DE CONTROL D'EXECUCIÓ I DE L'OBRA ACABADA
CONTROL D'EXECUCIÓ. OPERACIONS DE CONTROL EN LLAVORS PER A HIDROSEMBRES:
- Observació de la superfície sobre la que s'ha d'executar l'hidrosembra.
- Inspecció visual del procés, amb especial atenció a la uniformitat i intensitat del reg.
- Durant l'execució de la hidrosembra, amb una freqüències de dues sèries cada 10.000 m2, es determinarà el contingut de llavors, mulch i fertilitzant un cop executada la hidrosembra, mitjançant el pes de la matèria seca (a 105° C).
CRITERIS DE PRESA DE MOSTRES EN LLAVORS PER A HIDROSEMBRES:
Es seguiran els criteris que en cada cas, indiqui la DF.
INTERPRETACIÓ DE RESULTATS I ACTUACIONS EN CAS D'INCOMPLIMENT EN LLAVORS PER A HIDROSEMBRES:
Correcció de les irregularitats observades a càrrec del contractista.

projecte d'urbanització

Generalitat de Catalunya
Departament de Territori i Sostenibilitat

INCASÒL
Institut Català del Sòl

Títol del projecte:

ACTUALITZACIÓ DEL PROJECTE DE URBANITZACIÓ DEL SECTOR "LES FORQUES"

Document:

4. Pressupost

Amidaments

AMIDAMENTS

Obra	01	PRESSUPOST LES FORQUES
Capítol	01	ENDERROCS I MOVIMENT DE TERRES
Subcapítol	01	ENDERROCS

NUM.	CODI	UA	DESCRIPCIÓ

1 P21DH-118H8 u

Desmuntatge de pals de fusta per a línies elèctriques, de fins a 6 m d'alçària, com a màxim, enderroc de fonament de formigó a mà i amb martell trencador sobre retroexcavadora, aplec per a posterior aprofitament i càrrega manual i mecànica de runa sobre camió o contenidor, en entorn urbà sense dificultat de mobilitat, en voreres > 3 i <= 5 m d'amplària o calçada/plataforma única > 7 i <= 12 m d'amplària, amb afectació per serveis o elements de mobiliari urbà, en actuacions d'1 a 5 1 u

Num.	Text	Tipus	[C]	[D]	[E]	[F]	TOTAL	Fórmula
1		C	Unitats				Total	
2	Linia Telefonia aèria existent		6,000				6,000	C#*D#*E#*F#

TOTAL AMIDAMENT **6,000**

2 P21DC-IZRC m

Desmuntatge de línia elèctrica aèria de telecomunicacions, separació del material desmuntat segons tipus i càrrega per transport a lloc d'aplec, reciclatge o abocament

Num.	Text	Tipus	[C]	[D]	[E]	[F]	TOTAL	Fórmula
1		C	Longitud				Total	
2	Desmuntatge línia existent		194,000				194,000	C#*D#*E#*F#
3	Desmuntatge línia provisional		88,000				88,000	C#*D#*E#*F#
4	Subtotal	S					282,000	SUMSUBTOT

TOTAL AMIDAMENT **282,000**

3 P21DI-HBAI u

Desmuntatge per a recol·locació posterior de llum exterior, suport, accesoris i elements de subjecció, de 5 a 10 m d'alçària com a màxim, enderroc de fonament de formigó amb mitjans mecànics, aplec i càrrega mecànica de runa sobre camió o contenido

Num.	Text	Tipus	[C]	[D]	[E]	[F]	TOTAL	Fórmula
1		C	Unitats					
2	Adecuació entre Carrer A i Rotonda		2,000				2,000	C#*D#*E#*F#
3								C#*D#*E#*F#

TOTAL AMIDAMENT **2,000**

4 P214W-FEML m

Tall en paviment de formigó de 10 cm de fondària com a mínim amb màquina tallajunts amb disc de diamant per a paviment, per a delimitar la zona a demolir

Num.	Text	Tipus	[C]	[D]	[E]	[F]	TOTAL	Fórmula
1		C	Longitud	Unitats				
2	Access Rotonda - Carrer A		0,200	2,000			0,400	C#*D#*E#*F#
3	Gual vehicle manteniment		0,200	2,000			0,400	C#*D#*E#*F#
4	Subtotal	S					0,800	SUMSUBTOT
6	Treballs xarxa elèctrica	T						
7	Connexió a xarxa existent		310,000	2,000			620,000	C#*D#*E#*F#
8	Adequació		126,000	2,000			252,000	C#*D#*E#*F#
9	Subtotal	S					872,000	SUMSUBTOT
11	Subtotal "A origen"	O					872,800	SUMORIGEN(

TOTAL AMIDAMENT **872,800**

5 P214W-FEMP m

Tall en paviment de mescla bituminosa de 10 cm de fondària com a mínim amb màquina tallajunts amb disc de diamant per a paviment, per a delimitar la zona a demolir

AMIDAMENTS

Num.	Text	Tipus	[C]	[D]	[E]	[F]	TOTAL	Fórmula
1		C	Longitud					
2	Cami cementeri		10,000				10,000	C#*D#*E#*F#
3	A. Catalunya		20,000				20,000	C#*D#*E#*F#

TOTAL AMIDAMENT **30,000**

6 P2148-49L5 m

Demolició de vorada, inclòs la base, col·locada sobre formigó, amb compressor i càrrega manual i mecànica de runa sobre camió o contenidor

Num.	Text	Tipus	[C]	[D]	[E]	[F]	TOTAL	Fórmula
1		C	Longitud				Total	
2	Access Rotonda - Carrer A		20,000				20,000	C#*D#*E#*F#
3	Gual vehicle manteniment		6,000				6,000	C#*D#*E#*F#
4	Subtotal	S					26,000	SUMSUBTOT

TOTAL AMIDAMENT **26,000**

7 P214S-73G5 m

Enderroc de reixat metàl·lic de fins a 2 m d'alçària, com a màxim, i enderroc de daus de formigó, a mà i amb compressor i càrrega manual i mecànica de runa sobre camió o contenidor

Num.	Text	Tipus	[C]	[D]	[E]	[F]	TOTAL	Fórmula
1		C	Longitud				Total	
2	Reixa executada delimitacio		120,000				120,000	C#*D#*E#*F#

TOTAL AMIDAMENT **120,000**

8 P2146-DJ31 m2

Demolició de paviment de mescla bituminosa de fins a 20 cm de gruix, d'amplària fins a 2 m amb retroexcavadora amb martell trencador i càrrega sobre camió amb mitjans mecànics

Num.	Text	Tipus	[C]	[D]	[E]	[F]	TOTAL	Fórmula
1		C	Àrea	Longitud	Ample			
2	Cami cementeri		65,000				65,000	C#*D#*E#*F#
3	A. Catalunya			10,000	7,000		70,000	C#*D#*E#*F#
5	Subtotal	S					135,000	SUMSUBTOT

TOTAL AMIDAMENT **135,000**

9 P2146-DJ24 m2

Demolició de paviment de formigó de fins a 15 cm de gruix, d'amplària fins a 0,6 m amb retroexcavadora amb martell trencador i càrrega sobre camió amb mitjans mecànics

Num.	Text	Tipus	[C]	[D]	[E]	[F]	TOTAL	Fórmula
1		C	Longitud	Ample				
3	Treballs xarxa elèctrica	T						
4	Connexió a xarxa existent		310,000	0,600			186,000	C#*D#*E#*F#
5	Adequació		126,000	0,600			75,600	C#*D#*E#*F#
6	Subtotal	S					261,600	SUMSUBTOT

TOTAL AMIDAMENT **261,600**

10 P214P-1180G m3

Enderroc de mur de contenció de pedra, amb martell trencador muntat sobre retroexcavadora i càrrega mecànica de runa sobre camió

Num.	Text	Tipus	[C]	[D]	[E]	[F]	TOTAL	Fórmula
1		C	Volum				Total	
2	Previsió		20,000				20,000	C#*D#*E#*F#

AMIDAMENTS

TOTAL AMIDAMENT **20,000**

Obra 01 PRESSUPOST LES FORQUES
Capítol 01 ENDERROCS I MOVIMENT DE TERRES
Subcapítol 02 MOVIMENT DE TERRES

NUM.	CODI	UA	DESCRIPCIÓ

1 P22D1-DGOU m2 Neteja i esbrossada del terreny realitzada amb pala carregadora i càrrega mecànica sobre camió

Num.	Text	Tipus	[C]	[D]	[E]	[F]	TOTAL	Fórmula
1	Sòl públic	C	Àrea					
2	Vialitat		5.254,890				5.254,890	C#*D#*E#*F#
3	Reserva de vialitat		1.533,170				1.533,170	C#*D#*E#*F#
4	Sistemes tècnics		647,800				647,800	C#*D#*E#*F#
5	Espais verds		11.453,440				11.453,440	C#*D#*E#*F#
6	Equipament sector		3.235,200				3.235,200	C#*D#*E#*F#
7	Sistemes generals		2.711,220				2.711,220	C#*D#*E#*F#
9	Subtotal	S					24.835,720	SUMSUBTOT

TOTAL AMIDAMENT **24.835,720**

2 P2217-55SN m3 Excavació per a rebaix en capa de terra vegetal, realitzada amb pala excavadora, transport fins al lloc d'aplec i formació de piles per a la seva conservació

Num.	Text	Tipus	[C]	[D]	[E]	[F]	TOTAL	Fórmula
1		C	Volum	Alçada	Longitud	Ample		
2	Carrer A		231,900				231,900	C#*D#*E#*F#
3	Carrer B		203,800				203,800	C#*D#*E#*F#
4	Camí ZV Sud		427,500				427,500	C#*D#*E#*F#
5	Camí ZV nord		215,400				215,400	C#*D#*E#*F#
6	ET 2			0,500	5,700	3,400	9,690	C#*D#*E#*F#
7	Subtotal	S					1.088,290	SUMSUBTOT

TOTAL AMIDAMENT **1.088,290**

3 P221H-EL6C m3 Excavació en zona de desmunt, de terreny compacte, amb mitjans mecànics i càrrega sobre camió

Num.	Text	Tipus	[C]	[D]	[E]	[F]	TOTAL	Fórmula
1		C	Volum	Longitud	Ample	Alçada		
2	Camí ZV Sud		535,300				535,300	C#*D#*E#*F#
3	Camí ZV nord		1.195,900				1.195,900	C#*D#*E#*F#
4	Mur 1 i ET 1		341,700				341,700	C#*D#*E#*F#
5	Murs 2		168,720				168,720	C#*D#*E#*F#
6	ET 2			5,250	3,000	0,700	11,025	C#*D#*E#*F#
7	Subtotal	S					2.252,645	SUMSUBTOT

TOTAL AMIDAMENT **2.252,645**

4 P2252-549K m3 Estesa i piconatge de sòl tolerable d'aportació, en tongades de 25 cm de gruix, com a màxim, amb compactació del 95 % PM, utilitzant corró vibratori autopropulsat, i amb necessitat d'humectació

Num.	Text	Tipus	[C]	[D]	[E]	[F]	TOTAL	Fórmula
1		C	Volum					

AMIDAMENTS

2	Mur 1 i ET 1		153,000			153,000	C#*D#*E#*F#
3	Murs 2		82,680			82,680	C#*D#*E#*F#
4	Subtotal	S				235,680	SUMSUBTOT

TOTAL AMIDAMENT **235,680**

5 P2252-549L m3 Estesa i piconatge de sòl adequat d'aportació, en tongades de 25 cm de gruix, com a màxim, amb compactació del 95 % PM, utilitzant corró vibratori autopropulsat, i amb necessitat d'humectació

Num.	Text	Tipus	[C]	[D]	[E]	[F]	TOTAL	Fórmula
1	Explanada millorada	C	Longitud	Ample	Alçada			
2	Carrer A		98,000	10,250	1,000		1.004,500	C#*D#*E#*F#
3	Secció cul sac		30,000	30,250	1,000		907,500	C#*D#*E#*F#
4	Secció aparcament		95,000	12,750	1,000		1.211,250	C#*D#*E#*F#
5	Carrer B		136,300	9,250	1,000		1.260,775	C#*D#*E#*F#
6	Subtotal	S					4.384,025	SUMSUBTOT

TOTAL AMIDAMENT **4.384,025**

6 P2257-54AH m3 Terraplenada i piconatge per a nucli de terraplè amb material adequat de la pròpia excavació, en tongades de més de 25 i fins a 50 cm, amb una compactació del 95% del PM

Num.	Text	Tipus	[C]	[D]	[E]	[F]	TOTAL	Fórmula
1		C	Volum					
2	Carrer B		162,100				162,100	C#*D#*E#*F#
3	Camí ZV nord		7,100				7,100	C#*D#*E#*F#
4	CAmí ZV sud		764,100				764,100	C#*D#*E#*F#
5	Carrer B		136,300				136,300	C#*D#*E#*F#
6	Subtotal	S					1.069,600	SUMSUBTOT

TOTAL AMIDAMENT **1.069,600**

Obra 01 PRESSUPOST LES FORQUES
Capítol 02 PAVIMENTACIÓ
Subcapítol 01 SUBBASES, BASES I PAVIMENTS

NUM.	CODI	UA	DESCRIPCIÓ

1 P924-DX71 m3 Subbase de grava de pedrera de pedra calcària, de 50 a 70 mm, amb estesa i piconatge del material

Num.	Text	Tipus	[C]	[D]	[E]	[F]	TOTAL	Fórmula
1		C	Longitud	Ample	Alçada		Total	
2	Carrer A	T						
3	Secció vorera 4,5 m - calçada		98,000	8,250	0,250		202,125	C#*D#*E#*F#
4	Secció cul sac - calçada		30,000	28,250	0,250		211,875	C#*D#*E#*F#
5	Secció aparcament							
6	Calçada		95,000	8,250	0,250		195,938	C#*D#*E#*F#
7	Aparcament		95,000	2,650	0,200		50,350	C#*D#*E#*F#
8	Subtotal	S					660,288	SUMSUBTOT
10	Carrer B	T						
11	Calçada		136,300	7,250	0,250		247,044	C#*D#*E#*F#
13	ET's	T						
14	ET1		20,000	2,000	0,150		6,000	C#*D#*E#*F#
15	ET2		7,800	1,000	0,150		1,170	C#*D#*E#*F#
16	Subtotal	S					254,214	SUMSUBTOT

AMIDAMENTS

17							C#*D#*E#*F#
18	Voreras	T					
19	Carrers A, B i Cul de sac		1.797,650		0,150	269,648	C#*D#*E#*F#
21	Accessos	T					
22	Zona verda nord i sud		70,000		0,150	10,500	C#*D#*E#*F#
24	Subtotal "A origen"	O				1.194,650	SUMORIGEN(

TOTAL AMIDAMENT **1.194,650**

2 P938-DFU1 m3 Base de tot-u artificial col·locada amb motoanivelladora i piconatge del material al 100% del PM

Num.	Text	Tipus	[C]	[D]	[E]	[F]	TOTAL	Fórmula
1		C	Longitud	Ample	Alçada			
2	Carrer A	T						
3	Secció vorera 4,5 m - calçada		98,000	7,000	0,200		137,200	C#*D#*E#*F#
4	Secció cul sac - calçada		30,000	27,000	0,200		162,000	C#*D#*E#*F#
5	Secció aparcament							
6	Calçada		95,000	7,000	0,200		133,000	C#*D#*E#*F#
7	Aparcament		95,000	2,500	0,200		47,500	C#*D#*E#*F#
8	Subtotal	S					479,700	SUMSUBTOT
10	Carrer B	T						
11	Calçada		136,300	6,000	0,200		163,560	C#*D#*E#*F#
13	ZV nord	T						
14	Camí sauló		222,000	2,500	0,150		83,250	C#*D#*E#*F#
16	Subtotal "A origen"	O					726,510	SUMORIGEN(

TOTAL AMIDAMENT **726,510**

3 P9H5-E8BU t Paviment de mescla bituminosa contínua en calent tipus AC 22 bin B 50/70 D, amb betum asfàltic de penetració, de granulometria densa per a capa intermèdia i granulat granític, estesa i compactada

Num.	Text	Tipus	[C]	[D]	[E]	[F]	TOTAL	Fórmula
1		C	Unitats	Longitud	Ample	Alçada		
2	Carrer A		2,450	192,750	7,000	0,060	198,340	C#*D#*E#*F#
3	Secció cul de sac		2,450	30,000	27,000	0,060	119,070	C#*D#*E#*F#
4	Carrer B		2,450	136,300	3,000	0,060	60,108	C#*D#*E#*F#
5	Subtotal	S					377,518	SUMSUBTOT

TOTAL AMIDAMENT **377,518**

4 P9H5-ILNJ t Paviment de mescla bituminosa contínua en calent tipus AC 16 surf B 50/70 D, amb betum asfàltic de penetració, de granulometria densa per a capa de trànsit, plàstic reciclat MR6 i granulat granític, estesa i compactada

Num.	Text	Tipus	[C]	[D]	[E]	[F]	TOTAL	Fórmula
1		C	Unitats	Longitud	Ample	Alçada		
2	Carrer A		2,450	192,750	7,000	0,060	198,340	C#*D#*E#*F#
3	Secció cul de sac		2,450	30,000	27,000	0,060	119,070	C#*D#*E#*F#
4	Carrer B		2,450	136,300	3,000	0,060	60,108	C#*D#*E#*F#
5	Subtotal	S					377,518	SUMSUBTOT

TOTAL AMIDAMENT **377,518**

5 P931-128VY m2 Paviment de 20 cm de gruix de formigó en massa HM - 20 / B / 20 / X0 amb una quantitat de ciment de 200 kg/m3 i relació aigua ciment =< 0.6, abocat des de camió amb estesa i vibratge manual, amb acabat reglejat, incloent els encofrats laterals i els dels junts de dilatació

Num.	Text	Tipus	[C]	[D]	[E]	[F]	TOTAL	Fórmula

Pressupost Urbanització Les Forques

AMIDAMENTS

1	Pav. formigó - Calçada	C	Longitud	Ample			
2	Carrer A - Aparcament		95,000	2,500		237,500	C#*D#*E#*F#

TOTAL AMIDAMENT **237,500**

6 P931-Z9LU m2 Paviment de 15 cm de gruix de formigó en massa HM - 20 / B / 20 / X0 amb una quantitat de ciment de 200 kg/m3 i relació aigua ciment =< 0.6, abocat des de camió amb estesa i vibratge manual, amb acabat reglejat, incloent els encofrats laterals i els dels junts de dilatació

Num.	Text	Tipus	[C]	[D]	[E]	[F]	TOTAL	Fórmula
1	Pav. formigó - Voreras	C	Àrea	Longitud	Ample			
2	Carrers A, B, Cul de sac i Rotonda		2.158,150				2.158,150	C#*D#*E#*F#
3	Accessos zona verda nord		70,000				70,000	C#*D#*E#*F#
4	Subtotal	S					2.228,150	SUMSUBTOT
7	Treballs xarxa elèctrica	T						
8	Connexió a xarxa existent			310,000	0,600		186,000	C#*D#*E#*F#
9	Adequació			126,000	0,600		75,600	C#*D#*E#*F#
10	Subtotal	S					261,600	SUMSUBTOT
12	Subtotal "A origen"	O					2.489,750	SUMORIGEN(

TOTAL AMIDAMENT **2.489,750**

7 P9G3-DVV9 m Tall amb serra de disc en paviment de formigó per a formació de junt de retracció de 6 a 8 mm de font per a exterior >= 6 cm

Num.	Text	Tipus	[C]	[D]	[E]	[F]	TOTAL	Fórmula
1		C	Unitats	Longitud			Total	
2	Voreras		150,000	2,850			427,500	C#*D#*E#*F#

TOTAL AMIDAMENT **427,500**

8 P9V4-H9E0 m Esglaó de fusta de pi flandes per envernissar, de 5 cm de gruix, i 30 cm d'estesa, d'una peça, col·locat amb fixacions mecàniques

Num.	Text	Tipus	[C]	[D]	[E]	[F]	TOTAL	Fórmula
1	Camí zona verd sud	C	Unitats	Longitud			Total	
2			7,000	5,000			35,000	C#*D#*E#*F#
3			5,000	5,000			25,000	C#*D#*E#*F#
4			9,000	5,000			45,000	C#*D#*E#*F#
5			10,000	5,000			50,000	C#*D#*E#*F#
6			9,000	5,000			45,000	C#*D#*E#*F#
7			11,000	5,000			55,000	C#*D#*E#*F#
8			13,000	5,000			65,000	C#*D#*E#*F#
9	Subtotal	S					320,000	SUMSUBTOT

TOTAL AMIDAMENT **320,000**

9 P9HA-6083 m2 Reposició de paviment de mescla bituminosa contínua en calent tipus AC 22 surf B 50/70 D, amb betum asfàltic de penetració, de granulometria densa per a capa de trànsit i granulat granític, de 10 cm de gruix, estesa i compactada manualment

Num.	Text	Tipus	[C]	[D]	[E]	[F]	TOTAL	Fórmula
1		C	Àrea	Longitud	Ample			
2	Camí cementeri		65,000				65,000	C#*D#*E#*F#
3	A. Catalunya			10,000	7,000		70,000	C#*D#*E#*F#
4								C#*D#*E#*F#
5	Percentatge parcial	%	10,000				13,500	PERPARCIAL(

AMIDAMENTS

TOTAL AMIDAMENT **148,500**

10 P9HC-HOSA u Desplaçament, muntatge i desmuntatge a obra d'equip d'estesa i fresat de mescla bituminosa en calent

Num.	Text	Tipus	[C]	[D]	[E]	[F]	TOTAL	Fórmula
1		C	Unitats				Total	
2			1,000				1,000	C#*D#*E#*F#

TOTAL AMIDAMENT **1,000**

11 P9A2-DN4X m3 Paviment de sauló, amb estesa i piconatge del material al 95 % del PM

Num.	Text	Tipus	[C]	[D]	[E]	[F]	TOTAL	Fórmula
1		C	Longitud	Ample	Alçada			
2	ZV nord	T						
3	Camí sauló		222,000	2,500	0,100		55,500	C#*D#*E#*F#

TOTAL AMIDAMENT **55,500**

Obra 01 PRESSUPOST LES FORQUES
Capítol 02 PAVIMENTACIÓ
Subcapítol 02 VORADES, RIGOLES I ENCINTATS

NUM.	CODI	UA	DESCRIPCIÓ

1 P967-127ZK m Vorada feta amb peça recta de formigó per a vorades model T3, doble capa, amb secció normalitzada de calçada C3 28x17 cm, segons UNE 127340, de classe climàtica B, classe resistent a l'abrasió H i classe resistent a flexió T (R-5 MPa) segons UNE-EN 1340, fabricada amb granulats reciclats, col·locada sobre base de formigó no estructural HNE-15/P/40 de 20 a 25 cm d'alçària, i rejuntat amb morter per a ram de paleta

Num.	Text	Tipus	[C]	[D]	[E]	[F]	TOTAL	Fórmula
1		C	Longitud	Unitats				
2	Vorada sense rigola							
3	Secció aparcament		96,000	1,000			96,000	C#*D#*E#*F#
4	Subtotal	S					96,000	SUMSUBTOT
5								C#*D#*E#*F#
6	Vorada amb rigola							C#*D#*E#*F#
7	Carrer A		595,000	1,000			595,000	C#*D#*E#*F#
8	Carrer B		150,000	2,000			300,000	C#*D#*E#*F#
9	Subtotal	S					895,000	SUMSUBTOT
11	Subtotal "A origen"	O					991,000	SUMORIGEN(

TOTAL AMIDAMENT **991,000**

2 P976-U59A m Rigola de 30 cm d'amplària de peça doble capa de formigó color blanc amb granulats reciclats, de 30x30x8 cm, per a rigoles, col·locades amb morter sobre base de formigó d'ús no estructural amb granulat reciclat i rejuntades amb beurada de ciment

Num.	Text	Tipus	[C]	[D]	[E]	[F]	TOTAL	Fórmula
1		C	Longitud	Unitats				
2	Secció aparcament - Carrer A		90,000	1,000			90,000	C#*D#*E#*F#
3	Subtotal	S					90,000	SUMSUBTOT
5	Vorada amb rigola							
6	Carrer A		595,000	1,000			595,000	C#*D#*E#*F#

AMIDAMENTS

7	CArrer B		150,000	2,000	300,000	C#*D#*E#*F#
8	Subtotal	S			895,000	SUMSUBTOT
10	Subtotal "A origen"	O			985,000	SUMORIGEN(

TOTAL AMIDAMENT **985,000**

3 P967-160O5 m Vorada feta amb peça recta de formigó per a vorades, doble capa, amb secció normalitzada per a vianants A4 20x8 cm, segons UNE 127340, de classe climàtica B, classe resistent a l'abrasió H i classe resistent a flexió S (R-3,5 MPa) segons UNE-EN 1340, col·locada sobre base de formigó d'ús no estructural HNE-15/P/40 de 10 a 20 cm d'alçària, i rejuntat amb morter per a ram de paleta

Num.	Text	Tipus	[C]	[D]	[E]	[F]	TOTAL	Fórmula
1		C	Longitud				Total	
2	Zona verda		220,000				220,000	C#*D#*E#*F#

TOTAL AMIDAMENT **220,000**

Obra 01 PRESSUPOST LES FORQUES
Capítol 02 PAVIMENTACIÓ
Subcapítol 03 ESCOCELLS, GUALS I ALTRES

NUM.	CODI	UA	DESCRIPCIÓ

1 P981-V80K m Rampa per a gual de 57 cm d'amplària, amb, fabricada amb granulats reciclats, col·locat sobre base de formigó d'ús no estructural HNE-15/P/40 de resistència a compressió 15 N/mm2, consistència plàstica i grandària màxima del granulat 40 mm, de 25 a 30 cm d'alçària, i rejuntat amb morter

Num.	Text	Tipus	[C]	[D]	[E]	[F]	TOTAL	Fórmula
1	Vehicles	C	Unitats	Longitud				
2	Cami Nord		1,000	4,000			4,000	C#*D#*E#*F#
3	Access equipament ET1		1,000	4,000			4,000	C#*D#*E#*F#
4	Subtotal	S					8,000	SUMSUBTOT

TOTAL AMIDAMENT **8,000**

2 P981-V80N m Rampa per a gual de 120 cm d'amplària, amb peces de formigó per a gual de vianants de doble capa per a posició central, de 120x10 cm, de color gris, format per 2 peces, col·locat sobre base de formigó d'ús no estructural amb granulat reciclat, de consistència plàstica i grandària màxima del granulat 20 mm, amb 235 kg/m3 de ciment, HRNE- 235/ P/ 20, amb una substitució del 50% del granulat gruixut per granulat reciclat mixt amb marcat CE, procedent de plantes de reciclat de residus de la construcció o demolició autoritzades, de 25 a 30 cm d'alçària, i rejuntat amb morter

Num.	Text	Tipus	[C]	[D]	[E]	[F]	TOTAL	Fórmula
1	Vianants	C	Unitats	Longitud				
2	Carrer A		6,000	3,000			18,000	C#*D#*E#*F#
3	Carrer B		4,000	3,000			12,000	C#*D#*E#*F#
4	Subtotal	S					30,000	SUMSUBTOT

TOTAL AMIDAMENT **30,000**

3 P983-V8G8 u Capçal per a gual amb, fabricada amb granulats reciclats, col·locat sobre base de formigó d'ús no estructural HNE-15/P/40 de 20 a 25 cm d'alçària, i rejuntat amb morter

Num.	Text	Tipus	[C]	[D]	[E]	[F]	TOTAL	Fórmula
1	Vianants	C	Unitats					
2	Carrer A		6,000	2,000			12,000	C#*D#*E#*F#

AMIDAMENTS

3	Carrer B		4,000	2,000		8,000	C#*D#*E#*F#
4	Subtotal	S				20,000	SUMSUBTOT

TOTAL AMIDAMENT **20,000**

4 P983-V8GA u Capçal per a gual amb, fabricada amb granulats reciclats, col·locat sobre base de formigó d'ús no estructural HNE-15/P/40 de 20 a 25 cm d'alçària, i rejuntat amb morter

Num.	Text	Tipus	[C]	[D]	[E]	[F]	TOTAL	Fórmula
1	Vehicles	C	Unitats					
2	Cami Nord		1,000	2,000			2,000	C#*D#*E#*F#
3	Access equipament ET1		1,000	2,000			2,000	C#*D#*E#*F#
4	Subtotal	S					4,000	SUMSUBTOT

TOTAL AMIDAMENT **4,000**

5 P992-Z9IP u Escocell de 100x100 cm i 20 cm de fondària, amb de 4 peces de 91x20x8 cm, amb un cantell bisellat, rejuntades, amb morter i col·locat sobre base de formigó d'ús no estructural amb granulat reciclat HRNE- 235/ B/ 20

Num.	Text	Tipus	[C]	[D]	[E]	[F]	TOTAL	Fórmula
1		C	Unitats				Total	
2	Carrer A		18,000				18,000	C#*D#*E#*F#

TOTAL AMIDAMENT **18,000**

Obra 01 PRESSUPOST LES FORQUES
Capítol 03 XARXA DE CLAVEGUERAM
Subcapítol 01 OBRA CIVIL

NUM.	CODI	UA	DESCRIPCIÓ

1 P2218-566F m3 Excavació de pous fins a 2 m de fondària, en terreny compacte, amb mitjans mecànics, i càrrega sobre camió

Num.	Text	Tipus	[C]	[D]	[E]	[F]	TOTAL	Fórmula
1		C	Unitats	Longitud	Ample	Alçada		
2	Pluvials	T						
3	PP24-PP26		3,000	1,000	1,000	1,500	4,500	C#*D#*E#*F#
4	Subtotal	S					4,500	SUMSUBTOT
6	Residuals	T						
7	PR7-PR11		5,000	1,000	1,000	1,000	5,000	C#*D#*E#*F#
8	Subtotal	S					5,000	SUMSUBTOT
10	Subtotal "A origen"	O					9,500	SUMORIGEN(

TOTAL AMIDAMENT **9,500**

2 P2218-566I m3 Excavació de pous fins a 4 m de fondària, en terreny compacte, amb mitjans mecànics, i càrrega sobre camió

Num.	Text	Tipus	[C]	[D]	[E]	[F]	TOTAL	Fórmula
1		C	Unitats	Longitud	Ample	Alçada		
2	Pluvials	T						
3	PP13 - PP15		3,000	1,000	1,000	3,000	9,000	C#*D#*E#*F#
4	Arqueta pas		2,000	1,000	1,000	3,000	6,000	C#*D#*E#*F#
5	Hidrocarburos		1,000	1,000	1,000	4,000	4,000	C#*D#*E#*F#
6	PP11-PP10		2,000	1,000	1,000	2,500	5,000	C#*D#*E#*F#

AMIDAMENTS

7	PP9		1,000	1,000	1,000	3,500	3,500	C#*D#*E#*F#
8	PP6		1,000	1,000	1,000	2,500	2,500	C#*D#*E#*F#
9	PP7		1,000	1,000	1,000	3,500	3,500	C#*D#*E#*F#
10	PP2		1,000	1,000	1,000	3,500	3,500	C#*D#*E#*F#
11	PP27		1,000	1,000	1,000	2,500	2,500	C#*D#*E#*F#
12	Arquetas cegas		9,000	0,600	0,600	3,000	9,720	C#*D#*E#*F#
13	Subtotal	S					49,220	SUMSUBTOT
15	Residuals	T						
16	PR1-PR6		6,000	1,000	1,000	2,500	15,000	C#*D#*E#*F#
17	Subtotal	S					15,000	SUMSUBTOT
19	Subtotal "A origen"	O					64,220	SUMORIGEN(

TOTAL AMIDAMENT **64,220**

3 P2218-566C m3 Excavació de pous més de 4 m de fondària, en terreny compacte, amb mitjans mecànics, i càrrega sobre camió

Num.	Text	Tipus	[C]	[D]	[E]	[F]	TOTAL	Fórmula
1		C	Unitats	Longitud	Ample	Alçada		
2	Pluvials	T						
3	PP1-PP5		5,000	1,000	1,000	5,000	25,000	C#*D#*E#*F#
4	PP7.1-PP8		4,000	1,000	1,000	5,000	20,000	C#*D#*E#*F#
6	Subtotal	S					45,000	SUMSUBTOT

TOTAL AMIDAMENT **45,000**

4 P221B-EL8D m3 Excavació de rasa i pou de fins a 4 m de fondària, en terreny compacte (SPT 20-50), realitzada amb retroexcavadora de combustible i càrrega mecànica sobre camió amb retroexcavadora

Num.	Text	Tipus	[C]	[D]	[E]	[F]	TOTAL	Fórmula
1		C	Unitats	Longitud	Ample	Alçada		
2	Pluvials	T						
3	DN315			165,000	0,400	1,700	112,200	C#*D#*E#*F#
4	DN500			261,000	0,600	2,500	391,500	C#*D#*E#*F#
5	DN630			182,000	0,800	3,000	436,800	C#*D#*E#*F#
6	DN800			62,000	1,000	2,300	142,600	C#*D#*E#*F#
7	DN1000			105,000	1,200	2,000	252,000	C#*D#*E#*F#
8	Escomeses		14,000	5,000	1,000	1,500	105,000	C#*D#*E#*F#
9	Embornals		33,000	1,050	0,600	0,950	19,751	C#*D#*E#*F#
10	Punto baix drenatge		1,000	15,000	20,000	3,000	900,000	C#*D#*E#*F#
11	Subtotal	S					2.359,851	SUMSUBTOT
13	Residuals	T						
14	DN315			330,000	0,400	1,700	224,400	C#*D#*E#*F#
15	Escomeses		14,000	5,000	1,000	1,500	105,000	C#*D#*E#*F#
16	Subtotal	S					329,400	SUMSUBTOT
18	Subtotal "A origen"	O					2.689,251	SUMORIGEN(

TOTAL AMIDAMENT **2.689,251**

5 P2241-52SS m2 Repàs i piconatge de sòl de rasa d'amplària màxima 0,6 m, amb compactació del 95% PM

Num.	Text	Tipus	[C]	[D]	[E]	[F]	TOTAL	Fórmula
1		C	Unitats	Longitud	Ample			
2	Pluvials	T						
3	PP24-PP26		3,000	1,000	1,000		3,000	C#*D#*E#*F#
4	Subtotal	S					3,000	SUMSUBTOT
6	Residuals	T						
7	PR7-PR11		5,000	1,000	1,000		5,000	C#*D#*E#*F#
8	Subtotal	S					5,000	SUMSUBTOT

AMIDAMENTS

10	Subtotal "A origen"	O				8,000	SUMORIGEN(
11		C	Unitats	Longitud	Ample		
12	Pluvials	T					
13	PP13 - PP15		3,000	1,000	1,000	3,000	C#*D#*E#*F#
14	Arqueta pas		2,000	1,000	1,000	2,000	C#*D#*E#*F#
15	Hidrocarburos		1,000	1,000	1,000	1,000	C#*D#*E#*F#
16	PP11-PP10		2,000	1,000	1,000	2,000	C#*D#*E#*F#
17	PP9		1,000	1,000	1,000	1,000	C#*D#*E#*F#
18	PP6		1,000	1,000	1,000	1,000	C#*D#*E#*F#
19	PP7		1,000	1,000	1,000	1,000	C#*D#*E#*F#
20	PP2		1,000	1,000	1,000	1,000	C#*D#*E#*F#
21	PP27		1,000	1,000	1,000	1,000	C#*D#*E#*F#
22	Arquetas cegas		9,000	0,600	0,600	3,240	C#*D#*E#*F#
23	Subtotal	S				16,240	SUMSUBTOT
25	Residuals	T					
26	PR1-PR6		6,000	1,000	1,000	6,000	C#*D#*E#*F#
27	Subtotal	S				6,000	SUMSUBTOT
29	Subtotal "A origen"	O				30,240	SUMORIGEN(
30		C	Unitats	Longitud	Ample		
31	Pluvials	T					
32	PP1-PP5		5,000	1,000	1,000	5,000	C#*D#*E#*F#
33	PP7.1-PP8		4,000	1,000	1,000	4,000	C#*D#*E#*F#
35	Subtotal	S				9,000	SUMSUBTOT
36		C	Unitats	Longitud	Ample		
37	Pluvials	T					
38	DN315			165,000	0,400	66,000	C#*D#*E#*F#
39	DN500			261,000	0,600	156,600	C#*D#*E#*F#
40	DN630			182,000	0,800	145,600	C#*D#*E#*F#
41	DN800			62,000	1,000	62,000	C#*D#*E#*F#
42	DN1000			105,000	1,200	126,000	C#*D#*E#*F#
43	Escomeses		14,000	5,000	1,000	70,000	C#*D#*E#*F#
44	Embornals		33,000	1,050	0,600	20,790	C#*D#*E#*F#
45	Subtotal	S				646,990	SUMSUBTOT
47	Residuals	T					
48	DN315			330,000	0,400	132,000	C#*D#*E#*F#
49	Escomeses		14,000	5,000	1,000	70,000	C#*D#*E#*F#
50	Subtotal	S				202,000	SUMSUBTOT
52	Subtotal "A origen"	O				888,230	SUMORIGEN(

TOTAL AMIDAMENT **888,230**

6 P230-DAWX m2

Apuntalament i estrebada de rases i pous, de més de 3 i fins a 4 m d'amplària, amb fusta, per a una protecció del 40%

Num.	Text	Tipus	[C]	[D]	[E]	[F]	TOTAL	Fórmula
1		C	Unitats	Longitud				
2	Pluvials		28,000	4,000			112,000	C#*D#*E#*F#
3	Residuals		6,000	4,000			24,000	C#*D#*E#*F#
4	Subtotal	S					136,000	SUMSUBTOT

TOTAL AMIDAMENT **136,000**

7 P2255-DPGO m3

Rebliment i piconatge de rasa d'amplària fins a 0,6 m, amb material adequat de la pròpia excavació, en tongades de gruix de fins a 25 cm, utilitzant picó vibrant de combustible, amb compactació del 95% PM

Num.	Text	Tipus	[C]	[D]	[E]	[F]	TOTAL	Fórmula
1		C	Unitats	Longitud	Ample	Alçada		
2	Pluvials	T						

AMIDAMENTS

3	DN315			165,000	0,100	1,400	23,100	C#*D#*E#*F#
4	DN500			261,000	0,100	2,000	52,200	C#*D#*E#*F#
5	DN630			182,000	0,150	2,400	65,520	C#*D#*E#*F#
6	DN800			62,000	0,200	2,300	28,520	C#*D#*E#*F#
7	DN1000			105,000	0,200	1,500	31,500	C#*D#*E#*F#
8	Escomeses		14,000	5,000	0,100	0,800	5,600	C#*D#*E#*F#
9	Subtotal	S					206,440	SUMSUBTOT
11	Residuals	T						
12	DN315			330,000	0,100	1,400	46,200	C#*D#*E#*F#
13	Escomeses		14,000	5,000	0,100	0,800	5,600	C#*D#*E#*F#
14	Subtotal	S					51,800	SUMSUBTOT
16	Subtotal "A origen"	O					258,240	SUMORIGEN(

TOTAL AMIDAMENT **258,240**

8 P2255-DPID m3

Rebliment i piconatge de rasa d'amplària fins a 0,6 m, amb graves per a drenatge de 5 a 12 mm, en tongades de gruix de fins a 25 cm, utilitzant picó vibrant de combustible, amb compactació del 95% PM

Num.	Text	Tipus	[C]	[D]	[E]	[F]	TOTAL	Fórmula
1		C	Longitud	Ample	Alçada			
2	Punto baix drenatge		20,000	15,000	0,600		180,000	C#*D#*E#*F#
3	Percentatge parcial	%	2,000				3,600	PERPARCIAL(
5	Subtotal	S					183,600	SUMSUBTOT

TOTAL AMIDAMENT **183,600**

Obra 01 PRESSUPOST LES FORQUES
Capítol 03 XARXA DE CLAVEGUERAM
Subcapítol 02 CANALITZACIONS CLAVEGUERAM

NUM.	CODI	UA	DESCRIPCIÓ

1 PD72-EUAP m

Claveguera amb tub de polietilè d'alta densitat de designació PE 100, de 250 mm de diàmetre nominal, de 6 bar de pressió nominal, sèrie SDR 26, segons la norma UNE-EN 12201-2, soldat, amb grau de dificultat mitja i col·locat al fons de la rasa

Num.	Text	Tipus	[C]	[D]	[E]	[F]	TOTAL	Fórmula
1		C	Unitats	Longitud			Total	
2	Escomesa residuals		1,000	176,000			176,000	C#*D#*E#*F#
3	Embornals		33,000	8,000			264,000	C#*D#*E#*F#
4	Subtotal	S					440,000	SUMSUBTOT

TOTAL AMIDAMENT **440,000**

2 PD72-EUAN m

Claveguera amb tub de polietilè d'alta densitat de designació PE 100, de 315 mm de diàmetre nominal, de 6 bar de pressió nominal, sèrie SDR 26, segons la norma UNE-EN 12201-2, soldat, amb grau de dificultat mitja i col·locat al fons de la rasa

Num.	Text	Tipus	[C]	[D]	[E]	[F]	TOTAL	Fórmula
1		C	Longitud					
2	Residuals		330,000				330,000	C#*D#*E#*F#
3	Pluvials		165,500				165,500	C#*D#*E#*F#
4	Escomesa pluvials		154,000				154,000	C#*D#*E#*F#
5	Subtotal	S					649,500	SUMSUBTOT

AMIDAMENTS

TOTAL AMIDAMENT **649,500**

3 PD72-EUDI m Claveguera amb tub de polietilè d'alta densitat de designació PE 100, de 500 mm de diàmetre nominal, de 6 bar de pressió nominal, sèrie SDR 26, segons la norma UNE-EN 12201-2, soldat, amb grau de dificultat mitja i col·locat al fons de la rasa

Num.	Text	Tipus	[C]	[D]	[E]	[F]	TOTAL	Fórmula
1		C	Longitud					
2	Pluvials		261,000				261,000	C#*D#*E#*F#

TOTAL AMIDAMENT **261,000**

4 PD72-EUDK m Claveguera amb tub de polietilè d'alta densitat de designació PE 100, de 630 mm de diàmetre nominal, de 6 bar de pressió nominal, sèrie SDR 26, segons la norma UNE-EN 12201-2, soldat, amb grau de dificultat mitja i col·locat al fons de la rasa

Num.	Text	Tipus	[C]	[D]	[E]	[F]	TOTAL	Fórmula
1		C	Longitud					
2	Pluvials		182,000				182,000	C#*D#*E#*F#

TOTAL AMIDAMENT **182,000**

5 PD72-EUDM m Claveguera amb tub de polietilè d'alta densitat de designació PE 100, de 800 mm de diàmetre nominal, de 6 bar de pressió nominal, sèrie SDR 26, segons la norma UNE-EN 12201-2, soldat, amb grau de dificultat mitja i col·locat al fons de la rasa

Num.	Text	Tipus	[C]	[D]	[E]	[F]	TOTAL	Fórmula
1		C	Longitud					
2	Pluvials		62,000				62,000	C#*D#*E#*F#

TOTAL AMIDAMENT **62,000**

6 PD72-EUAM m Claveguera amb tub de polietilè d'alta densitat de designació PE 100, de 1000 mm de diàmetre nominal, de 6 bar de pressió nominal, sèrie SDR 26, segons la norma UNE-EN 12201-2, soldat, amb grau de dificultat mitja i col·locat al fons de la rasa

Num.	Text	Tipus	[C]	[D]	[E]	[F]	TOTAL	Fórmula
1		C	Longitud					
2	Pluvials		105,000				105,000	C#*D#*E#*F#

TOTAL AMIDAMENT **105,000**

Obra 01 PRESSUPOST LES FORQUES
Capítol 03 XARXA DE CLAVEGUERAM
Subcapítol 03 POUS

NUM.	CODI	UA	DESCRIPCIÓ

1 PD02-131XE u Pou de resalt de base quadrada amb de fàbrica de maó de 4 m de fondària de costat 100 cm de 29 cm i de gruix de maó, arrebossada i lliscada per dins amb morter mixt solera amb mitja canya de formigó en massa HM - 20 / B / 20 / X0, de 15 cm de gruix mínim i de planta interior 1.15x1,15 m per a tub de diàmetre 60 cm, i transició de solera de formigó en massa HM - 30 / B / 20 / amb una quantitat de ciment de 275 kg/m3 i relació aigua ciment =< 0.6 de 15 cm de gruix i de planta interior 1.15x1,15 m a pou circular, i pou de registre de peces de formigó prefabricat circular de diàmetre 80 cm i 1,6 m de fondària, i part proporcional de peces especials, bastiment quadrat aparent i tapa circular de fosa dúctil per a pou de registre, abatible, pas lliure de 700 mm classe D400 segons norma UNE-EN 124 i graó per a pou de registre

Pressupost Urbanització Les Forques

AMIDAMENTS

Num.	Text	Tipus	[C]	[D]	[E]	[F]	TOTAL	Fórmula
1		C	Unitats	Longitud	Ample	Alçada	Total	
2	Pluvials							
3	PP7 - PP9		6,000				6,000	C#*D#*E#*F#

TOTAL AMIDAMENT **6,000**

2 PD02-131XI u Pou de resalt de base quadrada amb de fàbrica de maó de 4 m de fondària de costat 150 cm de 14 cm i de gruix de maó, arrebossada i lliscada per dins amb morter mixt solera amb mitja canya de formigó en massa HM - 20 / B / 20 / X0, de 25 cm de gruix mínim i de planta interior 1.8x1,8 m per a tub de diàmetre 100 cm, i transició de solera de formigó en massa HM - 30 / B / 20 / amb una quantitat de ciment de 275 kg/m3 i relació aigua ciment =< 0.6 de 25 cm de gruix i de planta interior 1.8x1,8 m a pou circular, i pou de registre de peces de formigó prefabricat circular de diàmetre 80 cm i 1,6 m de fondària, i part proporcional de peces especials, bastiment quadrat aparent i tapa circular de fosa dúctil per a pou de registre, abatible, pas lliure de 700 mm classe D400 segons norma UNE-EN 124 i graó per a pou de registre

Num.	Text	Tipus	[C]	[D]	[E]	[F]	TOTAL	Fórmula
1		C	Unitats				Total	
2	Pluvials							
3	PP5		1,000				1,000	C#*D#*E#*F#

TOTAL AMIDAMENT **1,000**

3 PD02-Z9P0 u Pou de resalt de base quadrada amb de fàbrica de maó de 2 m de fondària de costat 200 cm de 14 cm i de gruix de maó, arrebossada i lliscada per dins amb morter mixt de solera amb llambordins sobre llit de formigó en massa HM - 30 / B / 20 / X0 amb una quantitat de ciment de 275 kg/m3 i relació aigua ciment =< 0.6 de 15 cm de gruix i de planta interior 2.15x2,15 m, i transició de solera de formigó en massa HM - 30 / B / 20 / amb una quantitat de ciment de 275 kg/m3 i relació aigua ciment =< 0.6 de 25 cm de gruix i de planta interior 2.15x2,15 m a pou circular, i pou de registre de peces de formigó prefabricat circular de diàmetre 80 cm i 1,6 m de fondària, i part proporcional de peces especials, bastiment quadrat aparent i tapa circular de fosa dúctil per a pou de registre, abatible, pas lliure de 700 mm classe D400 segons norma UNE-EN 124 i graó per a pou de registre

Num.	Text	Tipus	[C]	[D]	[E]	[F]	TOTAL	Fórmula
1		C	Unitats				Total	
2	Pluvials							
3	PP13		1,000				1,000	C#*D#*E#*F#

TOTAL AMIDAMENT **1,000**

4 PD02-Z9P2 u Pou de registre de base quadrada amb de fàbrica de maó de 4 m de fondària de costat 100 cm de 14 cm i de gruix de maó, arrebossada i lliscada per dins amb morter mixt solera amb mitja canya de formigó en massa HM - 20 / B / 20 / X0, de 15 cm de gruix mínim i de planta interior 1.15x1,15 m per a tub de diàmetre 40 cm, i transició de solera de formigó en massa HM - 30 / B / 20 / amb una quantitat de ciment de 275 kg/m3 i relació aigua ciment =< 0.6 de 15 cm de gruix i de planta interior 1.15x1,15 m a pou circular, i pou de registre de peces de formigó prefabricat circular de diàmetre 80 cm i 1,6 m de fondària, i part proporcional de peces especials, bastiment quadrat aparent i tapa circular de fosa dúctil per a pou de registre, abatible, pas lliure de 700 mm classe D400 segons norma UNE-EN 124 i graó per a pou de registre

Num.	Text	Tipus	[C]	[D]	[E]	[F]	TOTAL	Fórmula
1		C	Unitats	Longitud	Ample	Alçada		
2	Residuals							
3	PR1-PR6		5,000				5,000	C#*D#*E#*F#
4	PR5		1,000				1,000	C#*D#*E#*F#
5	PR7-PR11		5,000				5,000	C#*D#*E#*F#
6	Subtotal	S					11,000	SUMSUBTOT

TOTAL AMIDAMENT **11,000**

5 PD02-Z9P4 u Pou de registre de base quadrada amb de fàbrica de maó de 4 m de fondària de costat 100 cm de 14 cm i de gruix de maó, arrebossada i lliscada per dins amb morter mixt solera amb mitja canya de formigó en massa HM - 20 / B / 20 / X0, de 15 cm de gruix mínim i de planta interior 1.15x1,15 m per a tub de diàmetre 50 cm, i transició

AMIDAMENTS

de solera de formigó en massa HM - 30 / B / 20 / amb una quantitat de ciment de 275 kg/m3 i relació aigua ciment =< 0.6 de 15 cm de gruix i de planta interior 1.15x1,15 m a pou circular, i pou de registre de peces de formigó prefabricat circular de diàmetre 80 cm i 1,6 m de fondària, i part proporcional de peces especials, bastiment quadrat aparent i tapa circular de fosa dúctil per a pou de registre, abatible, pas lliure de 700 mm classe D400 segons norma UNE-EN 124 i graó per a pou de registre

Num.	Text	Tipus	[C]	[D]	[E]	[F]	TOTAL	Fórmula
1		C	Unitats					
2	Pluvials							
3	PP1-PP4		4,000				4,000	C#*D#*E#*F#
4	PP24-PP26		3,000				3,000	C#*D#*E#*F#
5	PP14-PP15		2,000				2,000	C#*D#*E#*F#
6	Subtotal	S					9,000	SUMSUBTOT

TOTAL AMIDAMENT **9,000**

6 PD5V1-VA4A u Pericó prefabricat de formigó per a sanejament, de 100x100x100 cm de mides interiors, i 9 cm de gruix, amb finestres premarcades de 80 cm d'a 4 cares, inclosa tapa de reixa de rodons d'acer corrugat, per a conducció d'aigües pluvials, col·locat en cuneta de camí rural o forestal

Num.	Text	Tipus	[C]	[D]	[E]	[F]	TOTAL	Fórmula
1		C	Unitats					
2	Pluvials - recollida cuneta							
3	PP6		1,000				1,000	C#*D#*E#*F#
4	Camí cementeri		1,000				1,000	C#*D#*E#*F#
5	ZV nord		1,000				1,000	C#*D#*E#*F#
6	Subtotal	S					3,000	SUMSUBTOT

TOTAL AMIDAMENT **3,000**

7 PDE6-01RC u Sistema prefabricat de tractament d'aigües pluvials mitjançant decantació i separació d'hidrocarburs, format per cinc mòduls decantadors prefabricats de formigó armat i cinc mòduls separadors d'hidrocarburs Classe I, equipats amb deflectors interiors en PRFV, filtre coalescent i obturador automàtic per flotador. Inclou el subministrament dels equips prefabricats, transport a obra, muntatge, posada en marxa, assessorament tècnic i documentació del fabricant.

Num.	Text	Tipus	[C]	[D]	[E]	[F]	TOTAL	Fórmula
1		C	Unitats				Total	
2			1,000				1,000	C#*D#*E#*F#

TOTAL AMIDAMENT **1,000**

Obra 01 PRESSUPOST LES FORQUES
Capítol 03 XARXA DE CLAVEGUERAM
Subcapítol 04 EMBORNALS I ARQUETES

NUM.	CODI	UA	DESCRIPCIÓ

1 PD55-E3O9 u Caixa per a embornal de 70x30x85 cm, amb parets de 10 cm de gruix sobre solera de 10 cm de formigó en massa HM - 20 / B / 20 / X0 amb una quantitat de ciment de 200 kg/m3 i relació aigua ciment =< 0.6

Num.	Text	Tipus	[C]	[D]	[E]	[F]	TOTAL	Fórmula
1		C	Unitats				Total	
2			33,000				33,000	C#*D#*E#*F#

AMIDAMENTS

TOTAL AMIDAMENT **33,000**

2 PD50-481Q u Bastiment i reixa de fosa dúctil, abatible i amb tanca, per a embornal, de 740x270x100 mm classe C250 segons norma UNE-EN 124 i 12 dm2 de superfície d'absorció col·locat amb morter

Num.	Text	Tipus	[C]	[D]	[E]	[F]	TOTAL	Fórmula
1		C	Unitats				Total	
2			33,000				33,000	C#*D#*E#*F#

TOTAL AMIDAMENT **33,000**

3 PD5U-480A u Reixa fixa, per a embornal de fosa grisa, de 780x340x40 mm i 41 kg de pes i col·locada amb morter

Num.	Text	Tipus	[C]	[D]	[E]	[F]	TOTAL	Fórmula
1		C	Unitats	Longitud			Total	
2	En accés zona verda nord i sud		1,000	15,000			15,000	C#*D#*E#*F#

TOTAL AMIDAMENT **15,000**

4 PD35-VDRF u Pericó de pas de formigó prefabricat, de 34x34x40 cm cm de mides interiors i 3 cm de gruix, per a evacuació d'aigües residuals, inclosa tapa de formigó prefabricat, col·locat

Num.	Text	Tipus	[C]	[D]	[E]	[F]	TOTAL	Fórmula
1	Arqueta registre presa de mostres	C	Unitats	Quantitat			Total	
2	Parcel.les		2,000	13,000			26,000	C#*D#*E#*F#
3	Equipament		2,000	1,000			2,000	C#*D#*E#*F#
4	Subtotal	S					28,000	SUMSUBTOT

TOTAL AMIDAMENT **28,000**

5 PDK4-LP5D u Pericó de formigó prefabricat sense fons de 100x100 cm i fondària de 100 cm, per a instal·lacions de serveis, col·locat sobre solera de formigó d'ús no estructural HNE-20/B/40 de resistència a compressió 20 N/mm2, consistència tova i grandària màxima del granulat 40 mm de 15 cm de gruix i reblert lateral amb terra de la mateixa excavació

Num.	Text	Tipus	[C]	[D]	[E]	[F]	TOTAL	Fórmula
1	Arqueta cega	C	Unitats					
2	Pluvials							
3	500DN		5,000				5,000	C#*D#*E#*F#

TOTAL AMIDAMENT **5,000**

6 PDK4-LP5H u Pericó de formigó prefabricat sense fons de 120x120 cm i fondària de 105 cm, per a instal·lacions de serveis, col·locat sobre solera de formigó d'ús no estructural HNE-20/B/40 de resistència a compressió 20 N/mm2, consistència tova i grandària màxima del granulat 40 mm de 15 cm de gruix i reblert lateral amb terra de la mateixa excavació

Num.	Text	Tipus	[C]	[D]	[E]	[F]	TOTAL	Fórmula
1	Arqueta cega	C	Unitats					
2	Pluvials							
3	800DN		2,000				2,000	C#*D#*E#*F#
4	1000DN		2,000				2,000	C#*D#*E#*F#
5	Arqueta de pas		2,000				2,000	C#*D#*E#*F#
6	Subtotal	S					6,000	SUMSUBTOT

TOTAL AMIDAMENT **6,000**

AMIDAMENTS

7 PDK4-Z9J4 u Pericó de formigó prefabricat sense fons de 40x40 cm i fondària de 54 cm, per a instal·lacions de serveis, col·locat sobre solera de formigó d'ús no estructural HNE-20/B/40 de resistència a compressió 20 N/mm2, consistència tova i grandària màxima del granulat 40 mm de 15 cm de gruix i reblert lateral amb terra de la mateixa excavació

Num.	Text	Tipus	[C]	[D]	[E]	[F]	TOTAL	Fórmula
1	Arqueta cega	C	Unitats					
2	Pluvials		1,000				1,000	C#*D#*E#*F#
3	Residuals		2,000				2,000	C#*D#*E#*F#
4	Subtotal	S					3,000	SUMSUBTOT

TOTAL AMIDAMENT **3,000**

8 PDK2-VL6O u Pericó de registre de fàbrica de maó de 40x40x40 cm, per a instal·lacions de serveis, amb parets de 15 cm de gruix de maó calat de 290x140x100 mm, arrebossada i lliscada interiorment amb morter de ciment amb una proporció en volum 1:8, sobre solera de formigó de 20 cm de gruix i reblert lateral amb terra de la mateixa excavació

Num.	Text	Tipus	[C]	[D]	[E]	[F]	TOTAL	Fórmula
1	Arqueta registre presa de mostres	C	Unitats	Quantitat			Total	
2	Parcel.les		2,000	13,000			26,000	C#*D#*E#*F#
3	Equipament		2,000	1,000			2,000	C#*D#*E#*F#
4	Subtotal	S					28,000	SUMSUBTOT

TOTAL AMIDAMENT **28,000**

Obra 01 PRESSUPOST LES FORQUES
Capítol 03 XARXA DE CLAVEGUERAM
Subcapítol 05 ELEMENTS AUXILIARS

NUM. CODI UA DESCRIPCIÓ

1 PD5F-IZML m Formació de cuneta sense revestir triangular de 50 cm d'amplària i 33 cm de fondària, inclosa la excavació en terreny no classificat, refinat i càrrega dels materials resultants

Num.	Text	Tipus	[C]	[D]	[E]	[F]	TOTAL	Fórmula
1		C	Longitud					
2	En peu de talús cul de sac		32,000				32,000	C#*D#*E#*F#

TOTAL AMIDAMENT **32,000**

2 PD5F-IZMM m Formació de cuneta sense revestir triangular de 100 cm d'amplària i 33 cm de fondària, inclosa la excavació en terreny no classificat, refinat i càrrega dels materials resultants

Num.	Text	Tipus	[C]	[D]	[E]	[F]	TOTAL	Fórmula
1		C	Longitud				Total	
2	En recollida d'aigues a la zona verda		220,000				220,000	C#*D#*E#*F#

TOTAL AMIDAMENT **220,000**

3 PD5F-WCHM m Revestiment de cuneta triangular de 100 cm d'amplària i 33 cm de fondària, amb un revestiment mínim de 10 cm de formigó d'ús no estructural HNE-20/B/20 de resistència a compressió 20 N/mm2, consistència tova i grandària màxima del granulat 20 mm

Num.	Text	Tipus	[C]	[D]	[E]	[F]	TOTAL	Fórmula
1		C	Longitud				Total	

AMIDAMENTS

2	Adecuació cuneta existent oest	180,000					180,000	C#*D#*E#*F#

TOTAL AMIDAMENT **180,000**

4 PJMY-IZXI u Fita per a la senyalització de la escomesa d'aigua a la parcel·la amb tub de polipropilè de 200 mm de diàmetre reblert de formigó no estructural amb granulats reciclats, sobresortint 50 cm del nivell del terreny

Num.	Text	Tipus	[C]	[D]	[E]	[F]	TOTAL	Fórmula
1	Pluvials i residuals	C	Unitats	Quantitat				
2	Parcel.les		13,000	2,000			26,000	C#*D#*E#*F#
3	Equipament		1,000	2,000			2,000	C#*D#*E#*F#
4	Subtotal	S					28,000	SUMSUBTOT

TOTAL AMIDAMENT **28,000**

5 PD5L-6QAO m Drenatge amb tub circular perforat superfície interna i externa corrugada de polietilè d'alta densitat de diàmetre 150 mm i reblert amb material filtrant, fins a 50 cm per damunt del dren, de grava de pedrera, per a drens

Num.	Text	Tipus	[C]	[D]	[E]	[F]	TOTAL	Fórmula
1		C	Unitats	Longitud			Total	
2	En drenatge mur ET		1,000	24,000			24,000	C#*D#*E#*F#

TOTAL AMIDAMENT **24,000**

6 P7B1-6Q5T m2 Geotèxtil format per feltre de polièster no teixit lligat mecànicament de 110 a 130 g/m2, col·locat sense adherir

Num.	Text	Tipus	[C]	[D]	[E]	[F]	TOTAL	Fórmula
1		C	Unidades	Àrea	Longitud	Ample		
2	En embolcall de les graves del tub dren		1,000	246,270			246,270	C#*D#*E#*F#
3	Punt baix drenatge ZV Nord		2,000		15,000	20,000	600,000	C#*D#*E#*F#

TOTAL AMIDAMENT **846,270**

Obra 01 PRESSUPOST LES FORQUES
Capítol 04 XARXA D'AIGUA POTABLE
Subcapítol 01 OBRA CIVIL

NUM. CODI UA DESCRIPCIÓ

1 P221B-EL75 m3 Excavació de rasa i pou de fins a 2 m de fondària, en terreny compacte (SPT 20-50), realitzada amb retroexcavadora de combustible i amb les terres deixades a la vora

Num.	Text	Tipus	[C]	[D]	[E]	[F]	TOTAL	Fórmula
1		C	Unitats	Longitud	Ample	Alçada		
2	D125mm		1,000	341,700	0,900	0,800	246,024	C#*D#*E#*F#
3	D110mm		1,000	835,300	0,900	0,800	601,416	C#*D#*E#*F#
4	D63mm		1,000	10,000	0,900	1,200	10,800	C#*D#*E#*F#
5	Subtotal	S					858,240	SUMSUBTOT

TOTAL AMIDAMENT **858,240**

2 P2241-52SS m2 Repàs i piconatge de sòl de rasa d'amplària màxima 0,6 m, amb compactació del 95% PM

Num.	Text	Tipus	[C]	[D]	[E]	[F]	TOTAL	Fórmula
1		C	Unitats	Longitud	Ample			

AMIDAMENTS

2	D125mm		1,000	341,700	0,900	307,530	C#*D#*E#*F#
3	D110mm		1,000	835,300	0,900	751,770	C#*D#*E#*F#
4	D63mm		1,000	10,000	0,900	9,000	C#*D#*E#*F#
5	Subtotal	S				1.068,300	SUMSUBTOT

TOTAL AMIDAMENT **1.068,300**

3 P2255-DPGO m3 Rebliment i piconatge de rasa d'amplària fins a 0,6 m, amb material adequat de la pròpia excavació, en tongades de gruix de fins a 25 cm, utilitzant picó vibrant de combustible, amb compactació del 95% PM

Num.	Text	Tipus	[C]	[D]	[E]	[F]	TOTAL	Fórmula
1		C	Unitats	Longitud	Ample	Alçada		
2	D125mm		1,000	341,700	1,050	0,470	168,629	C#*D#*E#*F#
3	D110mm		1,000	835,300	1,050	0,500	438,533	C#*D#*E#*F#
4	D63mm		1,000	10,000	1,050	0,900	9,450	C#*D#*E#*F#
5	Subtotal	S					616,612	SUMSUBTOT

TOTAL AMIDAMENT **616,612**

4 P21GM-FIRC m Enderroc de la canalització existent d'abastament d'aigua, incloent la desconnexió de la xarxa actual, l'extracció de les canonades, peces especials i elements auxiliars existents, amb tots els treballs necessaris per deixar la zona en condicions adequades per a l'execució de la nova xarxa.

Num.	Text	Tipus	[C]	[D]	[E]	[F]	TOTAL	Fórmula
1		C	Longitud				Total	
2	Previsió		229,000				229,000	C#*D#*E#*F#

TOTAL AMIDAMENT **229,000**

Obra 01 PRESSUPOST LES FORQUES
Capítol 04 XARXA D'AIGUA POTABLE
Subcapítol 02 DISTRIBUCIÓ

NUM.	CODI	UA	DESCRIPCIÓ

1 PFB3-1405Q m Tub de polietilè de designació PE 100, diàmetre nominal DN 63, pressió nominal PN 16 (SDR 11), subministrat en rotlle, fabricació segons norma UNE-EN 12201-2, col·locat al fons de la rasa, en entorn urbà, en obres sense dificultat de mobilitat, sense afectació per presència de serveis en la rasa, sense presència d'estrebada, amb reblert sobre llit de sorra de 0,1 m de gruix, inclòs el reblert del recolzament del tub

Num.	Text	Tipus	[C]	[D]	[E]	[F]	TOTAL	Fórmula
1		C	Longitud					
2	Ambit		5,000				5,000	C#*D#*E#*F#
3	Desguas		5,000				5,000	C#*D#*E#*F#

TOTAL AMIDAMENT **10,000**

2 PFB3-1405W m Tub de polietilè de designació PE 100, diàmetre nominal DN 110, pressió nominal PN 16 (SDR 11), subministrat en rotlle, fabricació segons norma UNE-EN 12201-2, col·locat al fons de la rasa, en entorn urbà, en obres sense dificultat de mobilitat, sense afectació per presència de serveis en la rasa, sense presència d'estrebada, amb reblert sobre llit de sorra de 0,1 m de gruix, inclòs el reblert del recolzament del tub

Num.	Text	Tipus	[C]	[D]	[E]	[F]	TOTAL	Fórmula
1		C	Longitud				Total	
2			835,300				835,300	C#*D#*E#*F#

AMIDAMENTS

TOTAL AMIDAMENT **835,300**

3 PFB3-140ZL m Tub de polietilè de designació PE 100, diàmetre nominal DN 125, pressió nominal PN 16 (SDR 11), subministrat en barres de 6 m, fabricació segons norma UNE-EN 12201-2, unió mitjançant soldadura a topall, col·locat al fons de la rasa, en entorn urbà, en obres sense dificultat de mobilitat, sense afectació per presència de serveis en la rasa, sense presència d'estrebada, amb reblert sobre llit de sorra de 0,1 m de gruix, inclòs el reblert del recolzament del tub

Num.	Text	Tipus	[C]	[D]	[E]	[F]	TOTAL	Fórmula
1		C	Longitud				Total	
2	Traçat definitiu		215,700				215,700	C#*D#*E#*F#
3	Desviament provisional per obres		126,000				126,000	C#*D#*E#*F#
4	Subtotal	S					341,700	SUMSUBTOT

TOTAL AMIDAMENT **341,700**

Obra 01 PRESSUPOST LES FORQUES
Capítol 04 XARXA D'AIGUA POTABLE
Subcapítol 03 MESURA, CONTROL I REGULACIÓ

NUM.	CODI	UA	DESCRIPCIÓ

1 PJM9-E9K2 u Doble ventosa embridada de diàmetre nominal 100 mm, de 16 bar de pressió de prova, de fosa, preu alt i muntada en pericó de canalització soterrada

Num.	Text	Tipus	[C]	[D]	[E]	[F]	TOTAL	Fórmula
1		C	Unitats				Total	
2			1,000				1,000	C#*D#*E#*F#

TOTAL AMIDAMENT **1,000**

2 PN12-DPNV u Vàlvula de comporta manual amb brides, de cos curt, de 110 mm de diàmetre nominal, de 16 bar de PN, cos de fosa nodular EN-GJS-500-7 (GGG50) i tapa de fosa nodular EN-GJS-500-7 (GGG50), amb revestiment de resina epoxi (250 micres), comporta de fosa+EPDM i tancament de seient elàstic, eix d'acer inoxidable 1.4021 (AISI 420), amb accionament per volant de fosa, muntada en pericó de canalització soterrada

Num.	Text	Tipus	[C]	[D]	[E]	[F]	TOTAL	Fórmula
1		C	Unitats				Total	
2			12,000				12,000	C#*D#*E#*F#

TOTAL AMIDAMENT **12,000**

3 PN12-DPNZ u Vàlvula de comporta manual amb brides, de cos curt, de 125 mm de diàmetre nominal, de 16 bar de PN, cos de fosa nodular EN-GJS-500-7 (GGG50) i tapa de fosa nodular EN-GJS-500-7 (GGG50), amb revestiment de resina epoxi (250 micres), comporta de fosa+EPDM i tancament de seient elàstic, eix d'acer inoxidable 1.4021 (AISI 420), amb accionament per volant de fosa, muntada en pericó de canalització soterrada

Num.	Text	Tipus	[C]	[D]	[E]	[F]	TOTAL	Fórmula
1		C	Unitats				Total	
2			4,000				4,000	C#*D#*E#*F#

TOTAL AMIDAMENT **4,000**

4 PM23-4BBY u I sortida d'hidrant soterrat amb pericó de registre, amb una sortida de 100 mm de diàmetre i de 3´´ de diàmetre de connexió a la canonada, muntat a l'exterior

AMIDAMENTS

Num.	Text	Tipus	[C]	[D]	[E]	[F]	TOTAL	Fórmula
1		C	Unitats				Total	
2			3,000				3,000	C#*D#*E#*F#

TOTAL AMIDAMENT 3,000

5 PJS5-118FT u Boca de reg amb cos de fosa, brida d'entrada de DN 100 mm i ràcord de connexió tipus Barcelona de 100 mm de diàmetre, pericó i tapa de fosa i vàlvula de tancament amb junt EPDM, revestida amb pintura epoxi, instal·lada

Num.	Text	Tipus	[C]	[D]	[E]	[F]	TOTAL	Fórmula
1		C	Unitats				Total	
2	Zones verdes		2,000				2,000	C#*D#*E#*F#
3	Vial		1,000				1,000	C#*D#*E#*F#
4	Reposició afecció camí cementeri		1,000				1,000	C#*D#*E#*F#
5	Subtotal	S					4,000	SUMSUBTOT

TOTAL AMIDAMENT 4,000

6 PD32-567J u Pericó de pas i tapa fixa, de 45x45 cm i 40 cm de fondària, amb paret de maó calat de 290x140x100 mm, arrebossada amb morter

Num.	Text	Tipus	[C]	[D]	[E]	[F]	TOTAL	Fórmula
1		C	Unitats					
2	Connexió a existent		1,000				1,000	C#*D#*E#*F#
3	Desguas		1,000				1,000	C#*D#*E#*F#

TOTAL AMIDAMENT 2,000

7 PN12-DPRM u Vàlvula de comporta manual amb brides, de cos curt, de 63 mm de diàmetre nominal, de 16 bar de PN, cos de fosa nodular EN-GJS-500-7 (GGG50) i tapa de fosa nodular EN-GJS-500-7 (GGG50), amb revestiment de resina epoxi (250 micres), comporta de fosa+EPDM i tancament de seient elàstic, eix d'acer inoxidable 1.4021 (AISI 420), amb accionament per volant de fosa, muntada en pericó de canalització soterrada

Num.	Text	Tipus	[C]	[D]	[E]	[F]	TOTAL	Fórmula
1		C	Unitats				Total	
2	Purga		1,000				1,000	C#*D#*E#*F#

TOTAL AMIDAMENT 1,000

Obra 01 PRESSUPOST LES FORQUES
Capítol 04 XARXA D'AIGUA POTABLE
Subcapítol 04 CONNEXIÓ

NUM.	CODI	UA	DESCRIPCIÓ

1 PJMZ-IRSM u Connexió a la xarxa general amb escomesa per a subministrament d'aigua de 4 m3/h, inclòs els drets de la companyia, del subministrament, fiança, import del comptador i quota anual de conservació

Num.	Text	Tipus	[C]	[D]	[E]	[F]	TOTAL	Fórmula
1		C	Unitats				Total	
2	Connexió a nova xarxa a existent		2,000				2,000	C#*D#*E#*F#
3	Connexió a nova xarxa a existent		2,000				2,000	C#*D#*E#*F#
4	Adecuació connexió a les granjes		1,000				1,000	C#*D#*E#*F#

Pressupost Urbanització Les Forques

AMIDAMENTS

TOTAL AMIDAMENT 5,000

Obra 01 PRESSUPOST LES FORQUES
Capítol 05 XARXA DE REG
Subcapítol 01 OBRA CIVIL

NUM.	CODI	UA	DESCRIPCIÓ

1 P221C-DYZK m3 Excavació de rasa de fins a 1 m d'amplària i fins a 2 m de fondària, en terreny fluix, amb retroexcavadora i càrrega mecànica del material excavat

Num.	Text	Tipus	[C]	[D]	[E]	[F]	TOTAL	Fórmula
1		C	Longitud	Ample	Alçat			
2	Xarxa primària		2,500	0,300	0,400		0,300	C#*D#*E#*F#
3	Xarxa secundària		1.311,000	0,300	0,400		157,320	C#*D#*E#*F#
4	Subtotal	S					157,620	SUMSUBTOT

TOTAL AMIDAMENT 157,620

2 P2241-52SS m2 Repàs i piconatge de sòl de rasa d'amplària màxima 0,6 m, amb compactació del 95% PM

Num.	Text	Tipus	[C]	[D]	[E]	[F]	TOTAL	Fórmula
1		C	Longitud	Ample				
2	Xarxa primària		2,500	0,300			0,750	C#*D#*E#*F#
3	Xarxa secundària		1.311,000	0,300			393,300	C#*D#*E#*F#
4	Subtotal	S					394,050	SUMSUBTOT

TOTAL AMIDAMENT 394,050

3 PDK3-Z9J1 u Pericó de 120x80x90 cm, amb parets de 15 cm de gruix de formigó en massa, amb 20% de granulats de material reciclat de formigons, HRM - 20 / B / 20 / X0 amb una quantitat de ciment de 200 kg/m3 i relació aigua ciment =< 0.6 i solera de formigó d'ús no estructural amb granulat reciclat, de consistència tova i grandària màxima del granulat 20 mm, amb 235 kg/m3 de ciment, HRNE- 235/ B/ 20, amb una substitució del 100% del granulat gruixut per granulat reciclat mixt amb marcat CE, procedent de plantes de reciclat de residus de la construcció o demolició autoritzades

Num.	Text	Tipus	[C]	[D]	[E]	[F]	TOTAL	Fórmula
1	Arquetes	C	Unitats					
2	Control de reg amb programador		1,000				1,000	C#*D#*E#*F#

TOTAL AMIDAMENT 1,000

4 PDK3-Z9J3 u Pericó de 60x60x80 cm, amb parets de 15 cm de gruix de formigó en massa, amb 20% de granulats de material reciclat de formigons, HRM - 20 / B / 20 / X0 amb una quantitat de ciment de 200 kg/m3 i relació aigua ciment =< 0.6 i solera de formigó d'ús no estructural amb granulat reciclat, de consistència tova i grandària màxima del granulat 20 mm, amb 235 kg/m3 de ciment, HRNE- 235/ B/ 20, amb una substitució del 100% del granulat gruixut per granulat reciclat mixt amb marcat CE, procedent de plantes de reciclat de residus de la construcció o demolició autoritzades

Num.	Text	Tipus	[C]	[D]	[E]	[F]	TOTAL	Fórmula
1	Arquetes	C	Unitats					
2	Comptador		1,000				1,000	C#*D#*E#*F#
3	Xarxa secundària		6,000				6,000	C#*D#*E#*F#
4	Subtotal	S					7,000	SUMSUBTOT

AMIDAMENTS

TOTAL AMIDAMENT **7,000**

5 PDK1-DXAA u Bastiment quadrat i tapa quadrat de fosa dúctil per a pericó de serveis, recolzada, pas lliure de 600x600 mm classe B125 segons norma UNE-EN 124, col·locada amb morter per a ram de paleta

Num.	Text	Tipus	[C]	[D]	[E]	[F]	TOTAL	Fórmula
1	Arquetes	C	Unitats					
2	Control de reg amb programador		1,000	2,000			2,000	C#*D#*E#*F#
3	Comptador		1,000				1,000	C#*D#*E#*F#
4	Xarxa secundària		6,000				6,000	C#*D#*E#*F#

TOTAL AMIDAMENT **9,000**

6 P2255-DPIL m3 Rebliment i piconatge de rasa d'amplària fins a 0,6 m, amb el 50% de sorra i el 50% de terra de la pròpia excavació, en tongades de gruix de fins a 25 cm, utilitzant picó vibrant de combustible, amb compactació del 95% PM

Num.	Text	Tipus	[C]	[D]	[E]	[F]	TOTAL	Fórmula
1		C	Longitud	Ample	Alçada			
2	Xarxa primària		2,500	0,300	0,200		0,150	C#*D#*E#*F#
3	Xarxa secundària		1.311,000	0,300	0,200		78,660	C#*D#*E#*F#
4	Subtotal	S					78,810	SUMSUBTOT

TOTAL AMIDAMENT **78,810**

7 PG2N-EUGK m Tub corbable corrugat de polietilè, de doble capa, llisa la interior i corrugada l'exterior, de 90 mm de diàmetre nominal, aïllant i no propagador de la flama, resistència a l'impacte de 20 J, resistència a compressió de 450 N, muntat com a canalització soterrada

Num.	Text	Tipus	[C]	[D]	[E]	[F]	TOTAL	Fórmula
1	Paviment dur - Vorera	C	Longitud					
2	Xarxa primària - reg		2,500				2,500	C#*D#*E#*F#
3	Xarxa secundària - Arbrat		361,000				361,000	C#*D#*E#*F#
4	Subtotal	S					363,500	SUMSUBTOT

TOTAL AMIDAMENT **363,500**

8 PDG2-PZJL m Canalització amb un tub corbable corrugat de polietilè de 63 mm de diàmetre nominal, de doble capa, i dau de recobriment de 20x40 cm amb formigó d'ús no estructural HNE-20/P/20 de resistència a compressió 20 N/mm2, consistència plàstica i grandària màxima del granulat 20 mm, fil guia a cada tub, part proporcional d'accessoris d'unió, separadors i obturadors

Num.	Text	Tipus	[C]	[D]	[E]	[F]	TOTAL	Fórmula
1	Paviment dur - Calçada	C	Longitud					
2	Xarxa secundària - Arbrat		19,000				19,000	C#*D#*E#*F#

TOTAL AMIDAMENT **19,000**

Obra 01 PRESSUPOST LES FORQUES
Capítol 05 XARXA DE REG
Subcapítol 02 ABASTAMENT D'AIGUA I REG

NUM.	CODI	UA	DESCRIPCIÓ

1 PJMZ-11NO0 u Connexió a la xarxa general amb escomesa per a subministrament d'aigua de 5 m3/h, inclòs els drets de la companyia, del subministrament, fiança, import del comptador i quota anual de conservació

EUR

Pressupost Urbanització Les Forques

AMIDAMENTS

Num.	Text	Tipus	[C]	[D]	[E]	[F]	TOTAL	Fórmula
1		C	Unitats				Total	
2			1,000				1,000	C#*D#*E#*F#

TOTAL AMIDAMENT **1,000**

Obra 01 PRESSUPOST LES FORQUES
Capítol 05 XARXA DE REG
Subcapítol 03 REG DISTRIBUCIÓ

NUM.	CODI	UA	DESCRIPCIÓ

1 PFB4-DW5P m Tub de polietilè de designació PE 40, de 63 mm de diàmetre nominal, de 10 bar de pressió nominal, sèrie SDR 7,4, UNE-EN 12201-2, connectat a pressió, amb grau de dificultat mig, utilitzant accessoris de plàstic, i col·locat al fons de la rasa

Num.	Text	Tipus	[C]	[D]	[E]	[F]	TOTAL	Fórmula
1		C	Unitats	Longitud	Ample	Alçada		
2	Xarxa primària			2,500			2,500	C#*D#*E#*F#

TOTAL AMIDAMENT **2,500**

2 PFB4-DW5R m Tub de polietilè de designació PE 40, de 40 mm de diàmetre nominal, de 10 bar de pressió nominal, sèrie SDR 7,4, UNE-EN 12201-2, connectat a pressió, amb grau de dificultat mig, utilitzant accessoris de plàstic, i col·locat al fons de la rasa

Num.	Text	Tipus	[C]	[D]	[E]	[F]	TOTAL	Fórmula
1		C	Longitud					
2	Xarxa secundària - Arbrat		1.311,000				1.311,000	C#*D#*E#*F#

TOTAL AMIDAMENT **1.311,000**

Obra 01 PRESSUPOST LES FORQUES
Capítol 05 XARXA DE REG
Subcapítol 04 REG EMISSIÓ

NUM.	CODI	UA	DESCRIPCIÓ

1 PJS0-VKLW u Anella per a reg per degoteig formada per 1 volta de tub de 16 mm de diàmetre, amb degoters autocompensats integrats cada 33 cm, amb marcatge identificatiu d'aigua no potable, amb un diàmetre de l'anella de 110 cm, amb el tub introduït dins d'un tub corrugat perforat de 50 mm de diàmetre, soterrada 10 cm, amb l'obertura i el tancament de la rasa inclosos

Num.	Text	Tipus	[C]	[D]	[E]	[F]	TOTAL	Fórmula
1	Arbrats	C	Unitats					
2	Oliveras		46,000				46,000	C#*D#*E#*F#
3	Platanus		18,000				18,000	C#*D#*E#*F#
4	Existents		50,000				50,000	C#*D#*E#*F#
5	Pinus halepins		50,000				50,000	C#*D#*E#*F#
6	Subtotal	S					164,000	SUMSUBTOT

EUR

AMIDAMENTS

TOTAL AMIDAMENT 164,000

Obra 01 PRESSUPOST LES FORQUES
Capítol 05 XARXA DE REG
Subcapítol 05 REG MESURA I CONTROL I REGULACIÓ

NUM.	CODI	UA	DESCRIPCIÓ

1 PN38-EC07 u Válvula de bola manual con rosca, de dos piezas con paso total, de bronce, de diámetro nominal 1, de 10 bar de PN y precio alto, montada en arqueta de canalización enterrada

Num.	Text	Tipus	[C]	[D]	[E]	[F]	TOTAL	Fórmula
1		C	Unitats					
2			7,000				7,000	C#*D#*E#*F#

TOTAL AMIDAMENT 7,000

2 PJM9-H8BB u Ventosa roscada de diàmetre nominal 1/2", de plàstic, muntada en pericó de canalització soterrada

Num.	Text	Tipus	[C]	[D]	[E]	[F]	TOTAL	Fórmula
1		C	Unitats					
2			1,000				1,000	C#*D#*E#*F#

TOTAL AMIDAMENT 1,000

3 PJSE-6UC6 u Electrovàlvula per a instal·lacio de reg, de 1* de diàmetre, de material plàstic, amb solenoide de 24 V, per a una pressió màxima de 10 bar, amb regulador de cabal, connectada a les xarxes elèctrica i d'aigua amb connectors estancs

Num.	Text	Tipus	[C]	[D]	[E]	[F]	TOTAL	Fórmula
1		C	Unitats					
2			3,000				3,000	C#*D#*E#*F#

TOTAL AMIDAMENT 3,000

4 PG36-BIGY u Cable elèctric amb connectors als extrems, de designació RZ1-K 0,6/1 kV, lliure d'halògens, autoextingible i no propagador de la flama, de secció 3x1,5 mm2, amb 1 connector de 3 pols a cada extrem, un tipus femella de connexió ràpida i l'altre tipus schuko, d'1 m de llargària, col·locat

Num.	Text	Tipus	[C]	[D]	[E]	[F]	TOTAL	Fórmula
1		C	Unitats	Longitud				
2	Electrovàlvula		3,000	1,000			3,000	C#*D#*E#*F#

TOTAL AMIDAMENT 3,000

5 PJMA-HAH3 u Manòmetre de glicerina per a una pressió de 0 a 10 bar, d'esfera de 63 mm i rosca d'1/4' de D, col·locat roscat

Num.	Text	Tipus	[C]	[D]	[E]	[F]	TOTAL	Fórmula
1		C	Unitats					
2			2,000				2,000	C#*D#*E#*F#

TOTAL AMIDAMENT 2,000

6 PN74-9EL3 u Vàlvula reductora de pressió per a instal·lacions de reg, de 1´´1/2 de diàmetre de connexió, amb cos de plàstic, per a una pressió de sortida d'1,4 bar, roscada a la canonada

AMIDAMENTS

Num.	Text	Tipus	[C]	[D]	[E]	[F]	TOTAL	Fórmula
1		C	Unitats					
2			1,000				1,000	C#*D#*E#*F#

TOTAL AMIDAMENT 1,000

7 PNE3-9B6M u Filtre per a instal·lació de reg d'1´´ de diàmetre, de material plàstic, amb element filtrant d'anelles de 120 mesh, amb vàlvula de purga, i amb presa manomètrica, muntat roscat

Num.	Text	Tipus	[C]	[D]	[E]	[F]	TOTAL	Fórmula
1		C	Unitats					
2			2,000				2,000	C#*D#*E#*F#

TOTAL AMIDAMENT 2,000

8 PJSS-HBBN u Vàlvula antisifó per a instal·lació de reg per degoteig, de material plàstic, d'1/2´´ de diàmetre, instal·lada en pericó

Num.	Text	Tipus	[C]	[D]	[E]	[F]	TOTAL	Fórmula
1		C	Unitats					
2			3,000				3,000	C#*D#*E#*F#

TOTAL AMIDAMENT 3,000

9 PJSA2-92LV u Programador de reg amb alimentació amb piles, sistema de programació per teclat al programador, preu mitjà, per a un nombre màxim de 4 estacions, muntat superficialment, connectat als aparells de control, als elements gobernats, programat i comprovat

Num.	Text	Tipus	[C]	[D]	[E]	[F]	TOTAL	Fórmula
1		C	Unitats					
2			1,000				1,000	C#*D#*E#*F#

TOTAL AMIDAMENT 1,000

Obra 01 PRESSUPOST LES FORQUES
Capítol 06 XARXA ELÈCTRICA (MT I BT)
Subcapítol 01 CONDUCCIONS SOTERRADES MT I BT. LÍNIES AÈRIES

NUM.	CODI	UA	DESCRIPCIÓ

1 P221E-AWDS m3 Excavació de rasa en presència de serveis fins a 2 m de fondària, en terreny compacte (SPT 20-50), realitzada amb retroexcavadora i amb les terres deixades a la vora

Num.	Text	Tipus	[C]	[D]	[E]	[F]	TOTAL	Fórmula
1		C	Unitats	Longitud	Ample	Alçada		
2	MT	T						
3	Linia conexió 4TF			440,000	1,000	1,000	440,000	C#*D#*E#*F#
4	Linia àmbit 2TF			475,000	0,800	1,000	380,000	C#*D#*E#*F#
5	Arquetes		24,000	1,000	1,000	1,000	24,000	C#*D#*E#*F#
6	Subtotal	S					844,000	SUMSUBTOT
9	BT	T						
10	Linia àmbit 2TF			115,000	0,600	0,800	55,200	C#*D#*E#*F#
11	Linia àmbit 3TF			200,000	0,700	0,800	112,000	C#*D#*E#*F#
12	Linia àmbit 4TF			128,000	0,800	0,800	81,920	C#*D#*E#*F#

AMIDAMENTS

13	Linia àmbit 5TF			57,000	0,900	0,800	41,040	C#*D#*E#*F#
14	Linia àmbit 7TF			23,000	1,000	0,800	18,400	C#*D#*E#*F#
15	Arquetes		15,000	1,000	1,000	1,000	15,000	C#*D#*E#*F#
16	Subtotal	S					323,560	SUMSUBTOT
19	Treballs xarxa elèctrica	T						
20	Connexió a xarxa existent			310,000	1,000	1,000	310,000	C#*D#*E#*F#
21	Adequació			126,000	0,600	0,800	60,480	C#*D#*E#*F#
22	Subtotal	S					370,480	SUMSUBTOT
24	Subtotal "A origen"	O					1.538,040	SUMORIGEN(

TOTAL AMIDAMENT **1.538,040**

2 P2241-52SS m2 Repàs i piconatge de sòl de rasa d'amplària màxima 0,6 m, amb compactació del 95% PM

Num.	Text	Tipus	[C]	[D]	[E]	[F]	TOTAL	Fórmula
1		C	Unitats	Longitud	Ample			
2	MT	T						
3	Linia conexió 4TF			440,000	1,000		440,000	C#*D#*E#*F#
4	Linia àmbit 2TF			475,000	0,800		380,000	C#*D#*E#*F#
5	Arquetes		24,000	1,000	1,000		24,000	C#*D#*E#*F#
6	Subtotal	S					844,000	SUMSUBTOT
9	BT	T						
10	Linia àmbit 2TF			115,000	0,600		69,000	C#*D#*E#*F#
11	Linia àmbit 3TF			200,000	0,700		140,000	C#*D#*E#*F#
12	Linia àmbit 4TF			128,000	0,800		102,400	C#*D#*E#*F#
13	Linia àmbit 5TF			57,000	0,900		51,300	C#*D#*E#*F#
14	Linia àmbit 7TF			23,000	1,000		23,000	C#*D#*E#*F#
15	Arquetes		15,000	1,000	1,000		15,000	C#*D#*E#*F#
16	Subtotal	S					400,700	SUMSUBTOT
19	Treballs xarxa elèctrica	T						
20	Connexió a xarxa existent			310,000	1,000		310,000	C#*D#*E#*F#
21	Adequació			126,000	0,600		75,600	C#*D#*E#*F#
22	Subtotal	S					385,600	SUMSUBTOT
25	Subtotal "A origen"	O					1.630,300	SUMORIGEN(

TOTAL AMIDAMENT **1.630,300**

3 P2255-DPGK m3 Rebliment i piconatge de rasa d'amplària més de 0,6 i fins a 1,5 m, amb material tolerable de la pròpia excavació, en tongades de gruix de fins a 25 cm, utilitzant picó vibrant de combustible, amb compactació del 95% PM

Num.	Text	Tipus	[C]	[D]	[E]	[F]	TOTAL	Fórmula
1		C	Unitats	Longitud	Ample	Alçada		
2	MT	T						
3	Linia conexió 4TF			440,000	1,000	0,400	176,000	C#*D#*E#*F#
4	Linia àmbit 2TF			475,000	0,800	0,400	152,000	C#*D#*E#*F#
5	Arquetes		24,000	1,000	1,000	0,200	4,800	C#*D#*E#*F#
6	Subtotal	S					332,800	SUMSUBTOT
9	BT	T						
10	Linia àmbit 2TF			115,000	0,600	0,200	13,800	C#*D#*E#*F#
11	Linia àmbit 3TF			200,000	0,700	0,200	28,000	C#*D#*E#*F#
12	Linia àmbit 4TF			128,000	0,800	0,200	20,480	C#*D#*E#*F#
13	Linia àmbit 5TF			57,000	0,900	0,200	10,260	C#*D#*E#*F#
14	Linia àmbit 7TF			23,000	1,000	0,200	4,600	C#*D#*E#*F#
15	Arquetes		15,000	1,000	1,000	0,200	3,000	C#*D#*E#*F#
16	Subtotal	S					80,140	SUMSUBTOT
19	Treballs xarxa elèctrica	T						
20	Connexió a xarxa existent			310,000	1,000	0,400	124,000	C#*D#*E#*F#

AMIDAMENTS

21	Adequació			126,000	0,600	0,200	15,120	C#*D#*E#*F#
22	Subtotal	S					139,120	SUMSUBTOT
25	Subtotal "A origen"	O					552,060	SUMORIGEN(

TOTAL AMIDAMENT **552,060**

4 PDG0-CTH1 m Canalitzacions elèctriques de MT/BT amb tubs de polietilè de doble capa, llisa la interior i corrugada la exterior, de 160 mm de diàmetre nominal, amb 4 tubs per a 4 circuits de Mitja Tensió, situats en vorera, reblert amb sorra fins a 8 cm per sobre de la generatriu del tub superior, plaques rígides de protecció i senyalització, banda continua de senyalització, de PE, situada a la part superior de la rasa, fil guia a cada tub, part proporcional d'accessoris d'unió, separadors i obturadors, amb picó vibrant de combustible

Num.	Text	Tipus	[C]	[D]	[E]	[F]	TOTAL	Fórmula
1		C		Longitud				
2	MT	T						
3	Linia conexió 4TF			380,000			380,000	C#*D#*E#*F#
5	BT	T						
6	Linia àmbit 4TF			121,000			121,000	C#*D#*E#*F#

TOTAL AMIDAMENT **501,000**

5 PDG0-CTHG m Canalitzacions elèctriques de MT/BT amb tubs de polietilè de doble capa, llisa la interior i corrugada la exterior, de 160 mm de diàmetre nominal, amb 6 tubs per a 2 circuits de Mitja Tensió, 2 de Baixa Tensió i 2 de reserva, situats en calçada, reblert amb formigó fins a 8 cm per sobre de la generatriu del tub superior, banda continua de senyalització, de PE, situada a la part superior de la rasa, fil guia a cada tub, part proporcional d'accessoris d'unió, separadors i obturadors

Num.	Text	Tipus	[C]	[D]	[E]	[F]	TOTAL	Fórmula
1		C	Unitats	Longitud			Total	
2	BT	T						
3	Linia àmbit 7TF			23,000			23,000	C#*D#*E#*F#

TOTAL AMIDAMENT **23,000**

6 PDG0-CTIK m Canalitzacions elèctriques de MT/BT amb tubs de polietilè de doble capa, llisa la interior i corrugada la exterior, de 160 mm de diàmetre nominal, amb 1 tubs per a 1 circuit de Mitja o Baixa Tensió, situats en vorera, reblert amb formigó reciclat no estructural fins a 8 cm per sobre de la generatriu del tub superior, banda continua de senyalització, de PE, situada a la part superior de la rasa, fil guia a cada tub, part proporcional d'accessoris d'unió, separadors i obturadors

Num.	Text	Tipus	[C]	[D]	[E]	[F]	TOTAL	Fórmula
1		C	Unitats	Longitud			Total	
2	BT	T						
3	Linia àmbit 7TF			23,000			23,000	C#*D#*E#*F#

TOTAL AMIDAMENT **23,000**

7 PDG0-Z9IX m Canalitzacions elèctriques de MT/BT amb tubs de polietilè de doble capa, llisa la interior i corrugada la exterior, de 160 mm de diàmetre nominal, amb 4 tubs per a 4 circuits de Mitja Tensió, situats en calçada, reblert amb formigó fins a 8 cm per sobre de la generatriu del tub superior, banda continua de senyalització, de PE, situada a la part superior de la rasa, fil guia a cada tub, part proporcional d'accessoris d'unió, separadors i obturadors

Num.	Text	Tipus	[C]	[D]	[E]	[F]	TOTAL	Fórmula
1		C		Longitud				
2	MT	T						
3	Linia conexió 4TF			60,000			60,000	C#*D#*E#*F#
5	BT	T						
6	Linia conexió 4TF			7,000			7,000	C#*D#*E#*F#

AMIDAMENTS

TOTAL AMIDAMENT **67,000**

8 PDK4-LP59 u Pericó de formigó prefabricat sense fons de 60x60 cm i fondària de 60 cm, per a instal·lacions de serveis, col·locat sobre solera de formigó d'ús no estructural HNE-20/B/40 de resistència a compressió 20 N/mm2, consistència tova i grandària màxima del granulat 40 mm de 15 cm de gruix i reblert lateral amb terra de la mateixa excavació

Num.	Text	Tipus	[C]	[D]	[E]	[F]	TOTAL	Fórmula
1		C	Unitats					
2	MT	T						
3	Arquetes		24,000				24,000	C#*D#*E#*F#

TOTAL AMIDAMENT **24,000**

9 PDK1-W8EA u Bastiment quadrat i tapa quadrat de fosa dúctil per a pericó de serveis, recolzada, pas lliure de 600x600 mm classe C250 segons norma UNE-EN 124, col·locada amb morter per a ram de paleta

Num.	Text	Tipus	[C]	[D]	[E]	[F]	TOTAL	Fórmula
1		C	Unitats					
2	MT	T						
3	Arquetes		24,000				24,000	C#*D#*E#*F#

TOTAL AMIDAMENT **24,000**

10 PDG0-CTGU m Canalitzacions elèctriques de MT/BT amb tubs de polietilè de doble capa, llisa la interior i corrugada la exterior, de 160 mm de diàmetre nominal, amb 2 tubs per a 2 circuits de Mitja Tensió, situats en vorera, reblert amb sorra fins a 8 cm per sobre de la generatriu del tub superior, plaques rígides de protecció i senyalització, banda continua de senyalització, de PE, situada a la part superior de la rasa, fil guia a cada tub, part proporcional d'accessoris d'unió, separadors i obturadors, amb picó vibrant de combustible

Num.	Text	Tipus	[C]	[D]	[E]	[F]	TOTAL	Fórmula
1		C		Longitud				
2	MT	T						
3	Linia àmbit 2TF			475,000			475,000	C#*D#*E#*F#

TOTAL AMIDAMENT **475,000**

11 PDG0-CTGW m Canalitzacions elèctriques de MT/BT amb tubs de polietilè de doble capa, llisa la interior i corrugada la exterior, de 160 mm de diàmetre nominal, amb 2 tubs per a 2 circuits de Baixa Tensió, situats en vorera, reblert amb sorra fins a 8 cm per sobre de la generatriu del tub superior, plaques rígides de protecció i senyalització, banda continua de senyalització, de PE, situada a la part superior de la rasa, fil guia a cada tub, part proporcional d'accessoris d'unió, separadors i obturadors, amb picó vibrant de combustible

Num.	Text	Tipus	[C]	[D]	[E]	[F]	TOTAL	Fórmula
1		C	Unitats	Longitud				
2	BT	T						
3	Linia àmbit 2TF			104,000			104,000	C#*D#*E#*F#

TOTAL AMIDAMENT **104,000**

12 PDG0-CTJW m Canalitzacions elèctriques de MT/BT amb tubs de polietilè de doble capa, llisa la interior i corrugada la exterior, de 160 mm de diàmetre nominal, amb 3 tubs per a 3 circuits de Baixa Tensió, situats en vorera, reblert amb sorra fins a 8 cm per sobre de la generatriu del tub superior, plaques rígides de protecció i senyalització, banda continua de senyalització, de PE, situada a la part superior de la rasa, fil guia a cada tub, part proporcional d'accessoris d'unió, separadors i obturadors, amb picó vibrant de combustible

Num.	Text	Tipus	[C]	[D]	[E]	[F]	TOTAL	Fórmula
1		C	Unitats	Longitud				
2	BT	T						

AMIDAMENTS

3	Linia àmbit 3TF			200,000			200,000	C#*D#*E#*F#

TOTAL AMIDAMENT **200,000**

13 PDG0-CTH8 m Canalitzacions elèctriques de MT/BT amb tubs de polietilè de doble capa, llisa la interior i corrugada la exterior, de 160 mm de diàmetre nominal, amb 5 tubs per a 2 circuits de Mitja Tensió i 3 de Baixa Tensió, situats en vorera, reblert amb sorra fins a 8 cm per sobre de la generatriu del tub superior, plaques rígides de protecció i senyalització, banda continua de senyalització, de PE, situada a la part superior de la rasa, fil guia a cada tub, part proporcional d'accessoris d'unió, separadors i obturadors, amb picó vibrant de combustible

Num.	Text	Tipus	[C]	[D]	[E]	[F]	TOTAL	Fórmula
1		C	Unitats	Longitud				
2	BT	T						
3	Linia àmbit 5TF			57,000			57,000	C#*D#*E#*F#

TOTAL AMIDAMENT **57,000**

14 PDG0-Z9Q6 m Canalitzacions elèctriques de MT/BT amb tubs de polietilè de doble capa, llisa la interior i corrugada la exterior, de 160 mm de diàmetre nominal, amb 2 tubs per a 2 circuits de Baixa Tensió, situats en calçada, reblert amb formigó fins a 8 cm per sobre de la generatriu del tub superior, banda continua de senyalització, de PE, situada a la part superior de la rasa, fil guia a cada tub, part proporcional d'accessoris d'unió, separadors i obturadors

Num.	Text	Tipus	[C]	[D]	[E]	[F]	TOTAL	Fórmula
1		C	Unitats	Longitud				
2	BT	T						
3	Linia àmbit 2TF			11,000			11,000	C#*D#*E#*F#
4	Adequació de la xarxa (2TF)			126,000			126,000	C#*D#*E#*F#
5	Subtotal	S					137,000	SUMSUBTOT

TOTAL AMIDAMENT **137,000**

Obra 01 PRESSUPOST LES FORQUES
Capítol 06 XARXA ELÈCTRICA (MT I BT)
Subcapítol 02 CONDUCTORS

NUM.	CODI	UA	DESCRIPCIÓ

1 PGK0-11NUF m Circuit trifàsic doble amb cable elèctric de mitja tensió amb conductor d'alumini i d'aïllament extruït, unipolar, de designació RHZ1-OL, de 240 mm2 de secció, tensió assignada 18/30 kV, conductor d'alumini classe 2, pantalla sobre el conductor semiconductora, aïllament de polietilè reticulat (XLPE), pantalla sobre l'aïllament semiconductora, protecció contra l'entrada d'aigua simple obturació longitudinal amb cinta inflable, pantalla metàl·lica de fils de coure de 16 mm2 de secció, coberta exterior de material compost termoplàstic a base de poliolefines de designació DMZ1, lliure d'halògens segons norma UNE-EN 60754-1, de baixa emissió de fums corrosius i tòxics segons norma UNE-EN 60754-2 i de baixa opacitat de fums segons norma UNE-EN 61034-2, classe de reacció al foc Fca segons norma UNE-EN 50575, norma de disseny UNE-HD 620-10E, col·locat en tub

Num.	Text	Tipus	[C]	[D]	[E]	[F]	TOTAL	Fórmula
1		C		Longitud				
2	MT	T						
3	Linia conexió 4TF			440,000			440,000	C#*D#*E#*F#

TOTAL AMIDAMENT **440,000**

2 PGK0-11O05 m Circuit trifàsic simple amb cable elèctric de mitja tensió amb conductor d'alumini i d'aïllament extruït, unipolar, de designació RHZ1-OL, de 240 mm2 de secció, tensió assignada 18/30 kV, conductor d'alumini classe 2, pantalla sobre el conductor semiconductora, aïllament de polietilè reticulat (XLPE), pantalla sobre l'aïllament semiconductora, protecció contra l'entrada d'aigua simple obturació longitudinal amb cinta inflable, pantalla metàl·lica de fils de coure de 16 mm2 de secció, coberta exterior de material compost termoplàstic a base de poliolefines de designació DMZ1, lliure d'halògens segons norma UNE-EN 60754-1, de baixa emissió de fums

AMIDAMENTS

corrosius i tòxics segons norma UNE-EN 60754-2 i de baixa opacitat de fums segons norma UNE-EN 61034-2, classe de reacció al foc Fca segons norma UNE-EN 50575, norma de disseny UNE-HD 620-10E, col·locat en tub

Num.	Text	Tipus	[C]	[D]	[E]	[F]	TOTAL	Fórmula
1		C	Unitats	Longitud				
2	MT	T						
3	Linia àmbit 2TF			475,000			475,000	C#*D#*E#*F#

TOTAL AMIDAMENT **475,000**

3 PGD5-61UP u

Xarxa de connexió a terra amb 4 piquetes d'acer, de 1500 mm de llargària, de d 14,6 mm, amb recobriment de coure de 300 µm i clavades a terra, inclou la caixa estanca de comprovació de PVC col·locada superficialment i conductor de coure nu de 35 mm2 de secció

Num.	Text	Tipus	[C]	[D]	[E]	[F]	TOTAL	Fórmula
1		C	Unitats				Total	
2	CT1		1,000				1,000	C#*D#*E#*F#
3	CT2		1,000				1,000	C#*D#*E#*F#

TOTAL AMIDAMENT **2,000**

4 PG32-1267M m

Circuit trifàsic simple amb cable amb conductor d'alumini de tensió assignada de 0,6 / 1 kV, de designació AL RV, construcció segons norma UNE 21123-2, unipolar, de secció (3x240/1x150 mm2), classe de reacció al foc Eca segons la norma UNE-EN 50575, col·locat en tub

Num.	Text	Tipus	[C]	[D]	[E]	[F]	TOTAL	Fórmula
1		C	Unitats	Longitud				
2	BT	T						
3	Àmbit			115,000			115,000	C#*D#*E#*F#
4	Adequació de la xarxa			126,000			126,000	C#*D#*E#*F#
5	Subtotal	S					241,000	SUMSUBTOT

TOTAL AMIDAMENT **241,000**

5 PG32-126G4 m

Circuit trifàsic doble amb cable amb conductor d'alumini de tensió assignada de 0,6 / 1 kV, de designació AL RV, construcció segons norma UNE 21123-2, unipolar, de secció (3x240/1x150 mm2), classe de reacció al foc Eca segons la norma UNE-EN 50575, col·locat en tub

Num.	Text	Tipus	[C]	[D]	[E]	[F]	TOTAL	Fórmula
1		C	Unitats	Longitud				
2	BT	T						
3				147,000			147,000	C#*D#*E#*F#
4				60,000			60,000	C#*D#*E#*F#
6	Subtotal	S					207,000	SUMSUBTOT

TOTAL AMIDAMENT **207,000**

6 PG32-129M5 m

Circuit trifàsic triple amb cable amb conductor d'alumini de tensió assignada de 0,6 / 1 kV, de designació AL RV, construcció segons norma UNE 21123-2, unipolar, de secció (3x240/1x150 mm2), classe de reacció al foc Eca segons la norma UNE-EN 50575, col·locat en tub

Num.	Text	Tipus	[C]	[D]	[E]	[F]	TOTAL	Fórmula
1		C	Unitats	Longitud				
2	BT	T						
3				40,000			40,000	C#*D#*E#*F#
4				58,000			58,000	C#*D#*E#*F#
5	Subtotal	S					98,000	SUMSUBTOT

AMIDAMENTS

TOTAL AMIDAMENT **98,000**

7 PG32-121BC m

Circuit trifàsic quàdruple amb cable amb conductor d'alumini de tensió assignada de 0,6 / 1 kV, de designació AL RV, construcció segons norma UNE 21123-2, unipolar, de secció (3x240/1x150 mm2), classe de reacció al foc Eca segons la norma UNE-EN 50575, col·locat en tub

Num.	Text	Tipus	[C]	[D]	[E]	[F]	TOTAL	Fórmula
1		C	Unitats	Longitud				
2	BT	T						
3				25,000			25,000	C#*D#*E#*F#

TOTAL AMIDAMENT **25,000**

Obra 01 PRESSUPOST LES FORQUES
Capítol 06 XARXA ELÈCTRICA (MT I BT)
Subcapítol 03 CENTRES TRANSFORMACIÓ

NUM.	CODI	UA	DESCRIPCIÓ

1 P2212-55UB m3

Excavació de fonaments sense rampa d'accés, fins a 4 m de fondària i més de 2 m d'amplària, en terreny compacte, amb mitjans mecànics, i càrrega sobre camió

Num.	Text	Tipus	[C]	[D]	[E]	[F]	TOTAL	Fórmula
1		C	Longitud	Ample	Alçada			
2	CT1		5,000	2,700	0,300		4,050	C#*D#*E#*F#
3	CT2		7,350	2,700	0,300		5,954	C#*D#*E#*F#
4	Subtotal "A origen"	O					10,004	SUMORIGEN(

TOTAL AMIDAMENT **10,004**

2 P2242-53C6 m2

Repàs i piconatge d'esplanada, amb mitjans mecànics i compactació del 95 % PM

Num.	Text	Tipus	[C]	[D]	[E]	[F]	TOTAL	Fórmula
1		C	Longitud	Ample				
2	CT1		5,000	2,700			13,500	C#*D#*E#*F#
3	CT2		7,350	2,700			19,845	C#*D#*E#*F#
4	Subtotal "A origen"	O					33,345	SUMORIGEN(

TOTAL AMIDAMENT **33,345**

3 P3Z3-D52X m2

Capa de neteja i anivellament 10 cm de gruix amb formigó de neteja, amb una dosificació de 150 kg/m3 de ciment, consistència tova i grandària màxima del granulat 10 mm, HL-150 kg/m3/B/10, abocat des de camió

Num.	Text	Tipus	[C]	[D]	[E]	[F]	TOTAL	Fórmula
1		C	Longitud	Ample				
2	CT1		5,000	2,700			13,500	C#*D#*E#*F#
3	CT2		7,350	2,700			19,845	C#*D#*E#*F#
4	Subtotal "A origen"	O					33,345	SUMORIGEN(

TOTAL AMIDAMENT **33,345**

4 P353-SFO0 m3

Llosa de fonaments de formigó armat amb formigonat de llosa de fonamentació amb formigó per armar HA - 25 / F / 20 / xC1 amb una quantitat de ciment de 275 kg/m3 i relació aigua ciment =< 0.6, abocat amb bomba, armat amb 60 kg/m3 d'armadura de lloses de fonaments AP500 S d'acer en barres corrugades B500S de límit elàstic >= 500 N/mm2

AMIDAMENTS

Num.	Text	Tipus	[C]	[D]	[E]	[F]	TOTAL	Fórmula
1		C	Longitud	Ample	Alçada			
2	CT1		5,000	2,700	0,250		3,375	C#*D#*E#*F#
3	CT2		7,350	2,700	0,250		4,961	C#*D#*E#*F#
4	Subtotal "A origen"	O					8,336	SUMORIGEN(

TOTAL AMIDAMENT 8,336

5 PGG1-HACS u

Transformador trifàsic de distribució secundària, del tipus submergit en oli, aïllament a base d'oli mineral, potència 400 kVA, tensió assignada del primari 24 kV, tensió del primari 20 kV, tensió del secundari 420 V entre fases en buit, freqüència 50 Hz, grup de connexió Dyn11, regulació del primari +/- 2,5%, +/- 5%, +/- 7,5%, +/- 10%, protecció pròpia del transformador amb termòmetre, per a instal·lació interior i exterior, cisterna d'aletes amb refrigeració natural, commutador de regulació maniobrable sense tensió, passatapes MT de porcellana, passabarres BT de porcellana, dispositiu de buidatge i presa de mostres i dispositiu d'empliment, amb placa de característiques i placa de seguretat i instruccions de servei, instal·lat i amb la totalitat de les connexions fetes

Num.	Text	Tipus	[C]	[D]	[E]	[F]	TOTAL	Fórmula
1		C	Unitats				Total	
2	CT2		1,000				1,000	C#*D#*E#*F#

TOTAL AMIDAMENT 1,000

6 PGG1-HACK u

Transformador trifàsic de distribució secundària, del tipus submergit en oli, aïllament a base d'oli mineral, potència 630 kVA, tensió assignada del primari 24 kV, tensió del primari 20 kV, tensió del secundari 420 V entre fases en buit, freqüència 50 Hz, grup de connexió Dyn11, regulació del primari +/- 2,5%, +/- 5%, +/- 7,5%, +/- 10%, protecció pròpia del transformador amb termòmetre, per a instal·lació interior i exterior, cisterna d'aletes amb refrigeració natural, commutador de regulació maniobrable sense tensió, passatapes MT de porcellana, passabarres BT de porcellana, dispositiu de buidatge i presa de mostres i dispositiu d'empliment, amb placa de característiques i placa de seguretat i instruccions de servei, instal·lat i amb la totalitat de les connexions fetes

Num.	Text	Tipus	[C]	[D]	[E]	[F]	TOTAL	Fórmula
1		C	Unitats					
2	CT1		1,000				1,000	C#*D#*E#*F#
3	CT2		1,000				1,000	C#*D#*E#*F#

TOTAL AMIDAMENT 2,000

7 PGJ2-HAXS u

Edifici prefabricat per a centre de transformació de superfície de formigó armat (estructura monobloc), de tipus estàndar, maniobra interior, tensió assignada de la aparamenta de mitja tensió fins a 24 kV, per allotjar 1 transformador de 1250 kVA de potència com a màxim, amb 1 porta per a la entrada del transformador i 1 porta per al pas de vianants, amb enllumenat interior i amb ventilació natural, col·locat superficialment

Num.	Text	Tipus	[C]	[D]	[E]	[F]	TOTAL	Fórmula
1		C	Unitats					
2	CT1		1,000				1,000	C#*D#*E#*F#

TOTAL AMIDAMENT 1,000

8 PGJ2-HAXU u

Edifici prefabricat per a centre de transformació de superfície de formigó armat (estructura monobloc), de tipus estàndar, maniobra interior, tensió assignada de la aparamenta de mitja tensió fins a 24 kV, per allotjar 2 transformadors de 1250 kVA de potència unitària com a màxim, amb 2 portes per a la entrada dels transformadors i 1 porta per al pas de vianants, amb enllumenat interior i amb ventilació natural, col·locat superficialment

Num.	Text	Tipus	[C]	[D]	[E]	[F]	TOTAL	Fórmula
1		C	Unitats					
2	CT2		1,000				1,000	C#*D#*E#*F#

AMIDAMENTS

TOTAL AMIDAMENT 1,000

9 PGH5-ZA23 u

Cel·la compacta prefabricada de mitja tensió sota envoltant metàl·lica, aïllament integral en gas SF6, amb 2 cel·les de línia i 2 cel·les de protecció amb fusibles, per a transformadors de 1000 kVA de potència com a màxim, tensió assignada 24 kV, intensitat nominal 630 A, intensitat de curta durada admissible 20 kA, amb interruptor-seccionador rotatiu de 3 posicions (connectat, seccionat i posat a terra) amb poder de tall en càrrega d'accionament motoritzat, amb captadors capacitius per a la detecció de tensió i sistema d'alarma sonora de posada a terra, inclosos els elements de connexió

Num.	Text	Tipus	[C]	[D]	[E]	[F]	TOTAL	Fórmula
1		C	Unitats				Total	
2	CT2		1,000				1,000	C#*D#*E#*F#

TOTAL AMIDAMENT 1,000

10 PGH5-ZA27 u

Cel·la compacta prefabricada de mitja tensió sota envoltant metàl·lica, aïllament integral en gas SF6, amb 2 cel·les de línia i 1 cel·la de protecció amb fusibles, per a transformadors de 1000 kVA de potència com a màxim, tensió assignada 24 kV, intensitat nominal 630 A, intensitat de curta durada admissible 20 kA, amb interruptor-seccionador rotatiu de 3 posicions (connectat, seccionat i posat a terra) amb poder de tall en càrrega d'accionament motoritzat, amb captadors capacitius per a la detecció de tensió i sistema d'alarma sonora de posada a terra, inclosos els elements de connexió

Num.	Text	Tipus	[C]	[D]	[E]	[F]	TOTAL	Fórmula
1		C	Unitats					
2	CT1		1,000				1,000	C#*D#*E#*F#

TOTAL AMIDAMENT 1,000

Obra	01	PRESSUPOST LES FORQUES
Capítol	06	XARXA ELÈCTRICA (MT I BT)
Subcapítol	04	QUADRES BT. ADU, CPG, CS, COMPTADORS

NUM.	CODI	UA	DESCRIPCIÓ

1 PG1M-IRS8 u

Caixa de seccionament CS-400 -CGP BUC amb fusibles de 400 A, instal·lada

Num.	Text	Tipus	[C]	[D]	[E]	[F]	TOTAL	Fórmula
1	Segon proposta ENDESA	C	Unitats				Total	
2	Parcel.les		13,000				13,000	C#*D#*E#*F#
3	Equipament		1,000				1,000	C#*D#*E#*F#
4	Reserva		2,000				2,000	C#*D#*E#*F#
5	Subtotal	S					16,000	SUMSUBTOT

TOTAL AMIDAMENT 16,000

2 PG1M-IRRX u

Armari prefabricat per a caixa de seccionament i caixa general de protecció (ZCS + CGP), tipus Cahors 0926433 o equivalent, homologat per la companyia Fecsa-Endesa, amb porta metàl·lica i peana incloses, instal·lat

Num.	Text	Tipus	[C]	[D]	[E]	[F]	TOTAL	Fórmula
1	Segon proposta ENDESA	C	Unitats				Total	
2	Parcel.les		13,000				13,000	C#*D#*E#*F#
3	Equipament		1,000				1,000	C#*D#*E#*F#
4	Reserva		2,000				2,000	C#*D#*E#*F#
5	Subtotal	S					16,000	SUMSUBTOT

AMIDAMENTS

TOTAL AMIDAMENT **16,000**

3 PGJ5-11NXL u Quadre de baixa tensió del tipus companyia subministradora per a centre de transformació de maniobra interior, tensió assignada 440 V, intensitat assignada 1600 A, protecció en capçalera mitjançant interruptor-seccionador d'accionament manual, per a 4 sortides estàndar equipades cadascuna amb una base portafusibles tripolar vertical seccionable en càrrega (BTVC) amb fusibles de ganiveta de mida NH2 de 400 A com a màxim, amb mòdul de protecciío de serveis auxiliars del centre de transformació, mòdul d'entrada auxiliar des de grup electrògen i embarrat de distribució, instal·lat i amb la totalitat de les connexions fetes

Num.	Text	Tipus	[C]	[D]	[E]	[F]	TOTAL	Fórmula
1		C	Unitats				Total	
2	CT1		1,000				1,000	C#*D#*E#*F#

TOTAL AMIDAMENT **1,000**

4 PGJ5-11O3M u Quadre de baixa tensió del tipus companyia subministradora per a centre de transformació de maniobra interior, tensió assignada 440 V, intensitat assignada 1600 A, protecció en capçalera mitjançant interruptor-seccionador d'accionament manual, per a 8 sortides estàndar equipades cadascuna amb una base portafusibles tripolar vertical seccionable en càrrega (BTVC) amb fusibles de ganiveta de mida NH2 de 400 A com a màxim, amb mòdul de protecciío de serveis auxiliars del centre de transformació, mòdul d'entrada auxiliar des de grup electrògen i embarrat de distribució, instal·lat i amb la totalitat de les connexions fetes

Num.	Text	Tipus	[C]	[D]	[E]	[F]	TOTAL	Fórmula
1		C	Unitats					
2	CT2 (2 trafos)		2,000				2,000	C#*D#*E#*F#

TOTAL AMIDAMENT **2,000**

Obra 01 PRESSUPOST LES FORQUES
Capítol 07 ENLLUMENAT PÚBLIC
Subcapítol 01 CANALITZACIÓ ENLLUMENAT PÚBLIC

NUM.	CODI	UA	DESCRIPCIÓ

1 P2219-564L m3 Excavació de pou aïllat de fins a 2 m de fondària, en terreny compacte, amb mitjans mecànics i càrrega mecànica del material excavat

Num.	Text	Tipus	[C]	[D]	[E]	[F]	TOTAL	Fórmula
1		C	Longitud	Ample	Alçada			
2	Pericons de registro		0,800	0,800	0,750	2,000	0,960	C#*D#*E#*F#
3	Adequar existent		0,800	0,800	0,750	2,000	0,960	C#*D#*E#*F#
5	Fonamentació Columna		0,700	0,700	1,200	23,000	13,524	C#*D#*E#*F#
6	Adequar existent		7,000	0,700	1,200	2,000	11,760	C#*D#*E#*F#
7	Subtotal	S					27,204	SUMSUBTOT

TOTAL AMIDAMENT **27,204**

2 P221D-DZ2S m3 Excavació de rasa per a pas d'instal·lacions fins a 1 m de fondària, en terreny compacte (SPT 20-50), realitzada amb retroexcavadora i amb les terres deixades a la vora

Num.	Text	Tipus	[C]	[D]	[E]	[F]	TOTAL	Fórmula
1		C	Longitud	Ample	Alçada			
2	Linia 1		326,000	0,450	1,000		146,700	C#*D#*E#*F#
3	Linia 2		210,000	0,450	1,000		94,500	C#*D#*E#*F#
4	Adequar		30,000	0,450	1,000		13,500	C#*D#*E#*F#

AMIDAMENTS

5	Subtotal	S				254,700	SUMSUBTOT

TOTAL AMIDAMENT **254,700**

3 P2255-DPIL m3 Rebliment i piconatge de rasa d'amplària fins a 0,6 m, amb el 50% de sorra i el 50% de terra de la pròpia excavació, en tongades de gruix de fins a 25 cm, utilitzant picó vibrant de combustible, amb compactació del 95% PM

Num.	Text	Tipus	[C]	[D]	[E]	[F]	TOTAL	Fórmula
1		C	Longitud	Ample	Alçada			
2	Linia 1		326,000	0,450	0,200		29,340	C#*D#*E#*F#
3	Linia 2		210,000	0,450	0,200		18,900	C#*D#*E#*F#
4	Adequar		30,000	0,450	0,200		2,700	C#*D#*E#*F#
5	Subtotal	S					50,940	SUMSUBTOT

TOTAL AMIDAMENT **50,940**

4 P2241-52SS m2 Repàs i piconatge de sòl de rasa d'amplària màxima 0,6 m, amb compactació del 95% PM

Num.	Text	Tipus	[C]	[D]	[E]	[F]	TOTAL	Fórmula
1		C	Longitud	Ample		Unitats		
2	Linia 1		326,000	0,450			146,700	C#*D#*E#*F#
3	Linia 2		210,000	0,450			94,500	C#*D#*E#*F#
4	Adequar		30,000	0,450			13,500	C#*D#*E#*F#
5	Subtotal	S					254,700	SUMSUBTOT
7	Pericons de registro		0,800	0,800		2,000	1,280	C#*D#*E#*F#
8	Adequar existent		0,800	0,800		2,000	1,280	C#*D#*E#*F#
10	Fonamentació Columna		0,700	0,700		23,000	11,270	C#*D#*E#*F#
11	Adequar existent		7,000	0,700		2,000	9,800	C#*D#*E#*F#
12	Subtotal	S					23,630	SUMSUBTOT

TOTAL AMIDAMENT **278,330**

5 PGD2-E3E9 u Placa de connexió a terra d'acer, quadrada (massissa), de superfície 0,3 m2, de 3 mm de gruix i soterrada

Num.	Text	Tipus	[C]	[D]	[E]	[F]	TOTAL	Fórmula
1		C	Unitats					
2			23,000				23,000	C#*D#*E#*F#

TOTAL AMIDAMENT **23,000**

6 PDK1-DXA7 u Bastiment quadrat i tapa quadrat de fosa dúctil per a pericó de serveis, recolzada, pas lliure de 500x500 mm classe C250 segons norma UNE-EN 124, col·locada amb morter per a ram de paleta

Num.	Text	Tipus	[C]	[D]	[E]	[F]	TOTAL	Fórmula
1		C	Unitats					
2	Pericons de registro		2,000				2,000	C#*D#*E#*F#
3	Adequar existent		2,000				2,000	C#*D#*E#*F#
5	Subtotal	S					4,000	SUMSUBTOT

TOTAL AMIDAMENT **4,000**

7 PDK2-AJYZ u Pericó de registre de fàbrica de maó de 75x75x70 cm, per a instal·lacions de serveis, amb parets de 15 cm de gruix de maó calat de 290x140x100 mm, arrebossada i lliscada interiorment amb morter de ciment amb una proporció en volum 1:8, sobre solera de maó calat de 100 mm de gruix i reblert lateral amb terra de la mateixa excavació

Num.	Text	Tipus	[C]	[D]	[E]	[F]	TOTAL	Fórmula

AMIDAMENTS

1			C	Unitats				
2	Pericons de registro			2,000			2,000	C#*D#*E#*F#
3	Adequar existent			2,000			2,000	C#*D#*E#*F#
5	Subtotal		S				4,000	SUMSUBTOT

TOTAL AMIDAMENT **4,000**

8 PG2N-EUGI m Tub corbable corrugat de polietilè, de doble capa, llisa la interior i corrugada l'exterior, de 110 mm de diàmetre nominal, aïllant i no propagador de la flama, resistència a l'impacte de 28 J, resistència a compressió de 450 N, muntat com a canalització soterrada

Num.	Text	Tipus	[C]	[D]	[E]	[F]	TOTAL	Fórmula
1		C	Longitud					
2	Linia 1		11,000				11,000	C#*D#*E#*F#
3	Adequar		11,000				11,000	C#*D#*E#*F#
4	Subtotal	S					22,000	SUMSUBTOT

TOTAL AMIDAMENT **22,000**

9 PG2N-EUGK m Tub corbable corrugat de polietilè, de doble capa, llisa la interior i corrugada l'exterior, de 90 mm de diàmetre nominal, aïllant i no propagador de la flama, resistència a l'impacte de 20 J, resistència a compressió de 450 N, muntat com a canalització soterrada

Num.	Text	Tipus	[C]	[D]	[E]	[F]	TOTAL	Fórmula
1		C	Longitud					
2	Linia 1		315,000				315,000	C#*D#*E#*F#
3	Linia 2		210,000				210,000	C#*D#*E#*F#
4	Adequar		19,000				19,000	C#*D#*E#*F#
5	Subtotal	S					544,000	SUMSUBTOT

TOTAL AMIDAMENT **544,000**

10 PG2N-EUIB m Tub corbable corrugat de PVC, de 50 mm de diàmetre nominal, aïllant i no propagador de la flama, resistència a l'impacte de 3 J, resistència a compressió de 250 N, muntat com a canalització soterrada

Num.	Text	Tipus	[C]	[D]	[E]	[F]	TOTAL	Fórmula
1		C	Unitats	Longitud				
2	Terra		23,000	1,000			23,000	C#*D#*E#*F#

TOTAL AMIDAMENT **23,000**

Obra 01 PRESSUPOST LES FORQUES
Capítol 07 ENLLUMENAT PÚBLIC
Subcapítol 02 CONDUCTORS ENLLUMENAT

NUM.	CODI	UA	DESCRIPCIÓ

1 PG33-E6V8 m Cable amb conductor de coure de tensió assignada0,6/1 kV, de designació RVFV, construcció segons norma UNE 21123-2, tetrapolar, de secció 4x6 mm2, amb armadura de fleix d'acer i coberta del cable de PVC, classe de reacció al foc Eca segons la norma UNE-EN 50575, col·locat en tub

Num.	Text	Tipus	[C]	[D]	[E]	[F]	TOTAL	Fórmula
1		C	Longitud					
2	Linia 2		210,000				210,000	C#*D#*E#*F#
3	Adequar		30,000				30,000	C#*D#*E#*F#
4	Subtotal	S					240,000	SUMSUBTOT

AMIDAMENTS

TOTAL AMIDAMENT **240,000**

2 PG33-E6VA m Cable amb conductor de coure de tensió assignada0,6/1 kV, de designació RVFV, construcció segons norma UNE 21123-2, tetrapolar, de secció 4x10 mm2, amb armadura de fleix d'acer i coberta del cable de PVC, classe de reacció al foc Eca segons la norma UNE-EN 50575, col·locat en tub

Num.	Text	Tipus	[C]	[D]	[E]	[F]	TOTAL	Fórmula
1		C	Longitud					
2	Linia 1		326,000				326,000	C#*D#*E#*F#

TOTAL AMIDAMENT **326,000**

3 PG3B-E7CM m Conductor de coure nu, unipolar de secció 1x35 mm2, muntat en malla de connexió a terra i amb el desmuntatge inclòs

Num.	Text	Tipus	[C]	[D]	[E]	[F]	TOTAL	Fórmula
1		C	Unitats	Longitud			Total	
2	Terra		21,000	2,000			42,000	C#*D#*E#*F#

TOTAL AMIDAMENT **42,000**

Obra 01 PRESSUPOST LES FORQUES
Capítol 07 ENLLUMENAT PÚBLIC
Subcapítol 03 COLUMNES I LLUMS

NUM.	CODI	UA	DESCRIPCIÓ

1 PHM2-ZARC u Columna troncocònica de secció circular de 7 m d'alçària amb llum Veka S, vertical, fabricada amb planxa d'acer estructural no aliat de designació S235JR segons norma UNE-EN 10025-2 de 3 mm de gruix com a mínim, conicitat 12,5:1000, de 150 mm de diàmetre en la base i 60 mm de diàmetre en el coronament, preparada per a la fixació en punta d'1 llum en maniguet de 60 mm de diàmetre, placa d'ancoratge quadrada de 400x400 mm i 10 mm de gruix amb 4 cartel·les de reforç i 4 forats colissos per a perns M25, amb anella de reforç en la base de 350 mm d'alçària i 4 mm de gruix, amb 1 porta de 120x300 mm ajustada al fust amb pany normalitzat, amb reforç interior de la columna en la zona de la porta, acabat galvanitzat en calent, fabricació segons la norma UNE-EN 40-5, fixada mecànicament als perns d'ancoratge de la fonamentació, inclòs:

- excavació de pou aïllat de fins a 2 m de fondària, en terreny no classificat, amb mitjans mecànics, de 0.8 x 0.8 x 1 m (amplària x llargària x fondària)

- fonamentació de formigó en massa, amb 20% de granulats de material reciclat de formigons, amb additiu hidròfug HRM - 25 / B / 20 / X0 amb una quantitat de ciment de 275 kg/m3 i relació aigua ciment =< 0.6, de 0.8 x 0.8 x 0,8 m (amplària x llargària x alçària)

- tub corbable corrugat de polietilè, de doble capa, llisa la interior i corrugada l'exterior, de 90 mm de diàmetre nominal, aïllant i no propagador de la flama, resistència a l'impacte de 20 J, resistència a compressió de 450 N, muntat com a canalització soterrada

- tub flexible corrugat de PVC, de 32 mm de diàmetre nominal, aïllant i no propagador de la flama, resistència a l'impacte d'1 J, resistència a compressió de 320 N i una rigidesa dielèctrica de 2000 V, muntat encastat

- conductor de coure nu, unipolar de secció 1x35 mm2, muntat superficialment

- placa de connexió a terra d'acer, quadrada (massissa), de superfície 0,3 m2, de 3 mm de gruix i soterrada

- cable amb conductor de coure de tensió assignada0,6/1 kV, de designació RV-K, construcció segons norma UNE 21123-2, tripolar, de secció 3x2,5 mm2, amb coberta del cable de PVC, classe de reacció al foc Eca segons la norma UNE-EN 50575, col·locat superficialment

- caixa de protecció fusible per a instal·lacions d'enllumenat, entrada 4x25 mm2 i sortida 2x6 mm2, amb born auxiliar, amb fusibles cilíndrics UTE mida 0 de 10x38 mm, de 6A, allotjats en la pròpia tapa de policarbonat, IP

AMIDAMENTS

13 col·locada superficialment

Num.	Text	Tipus	[C]	[D]	[E]	[F]	TOTAL	Fórmula
1		C	Unitats				Total	
2			23,000				23,000	C#*D#*E#*F#

TOTAL AMIDAMENT 23,000

Obra 01 PRESSUPOST LES FORQUES
Capítol 07 ENLLUMENAT PÚBLIC
Subcapítol 04 ARMARIS, ELEMENTS DE CONTROL I MESURA

NUM.	CODI	UA	DESCRIPCIÓ
1	PHG0-HAMK	u	Quadre de comandament i protecció d'enllumenat públic de tipus urbà, amb caixa seccionadora i CGP segons normes companyia subministradora, amb estabilitzador/reductor de flux en capçalera de 15 kVA, de 6 sortides amb diferencials rearmables, doble nivell, amb mòdul electrònic de control i comunicacions, proteccions per a serveis del quadre i sortida monofàsica per a reg, s'inclou bancada d'acer inoxidable de 300 mm d'alçària i tot el petit material auxiliar necessari de connexió i muntatge. Proteccions per una potència contractable de fins a 45 kVA (63 A/400 V), inclou ICP, IGA, relè de sobretensions permanents, il·luminació interior i pressa de corrent, inclosos els pictogrames de les tapes exteriors, instal·lat

Num.	Text	Tipus	[C]	[D]	[E]	[F]	TOTAL	Fórmula
1		C	Unitats				Total	
2	QE		1,000				1,000	C#*D#*E#*F#

TOTAL AMIDAMENT 1,000

Obra 01 PRESSUPOST LES FORQUES
Capítol 07 ENLLUMENAT PÚBLIC
Subcapítol 05 LEGALITZACIONS

NUM.	CODI	UA	DESCRIPCIÓ
1	PAAENLL02	pa	Partida alçada a justificar per la legalització de la instal·lació d'enllumenat públic, incloent la redacció de la documentació tècnica necessària, certificats, tramitació davant l'organisme de control autoritzat i administració competent, així com l'obtenció de les autoritzacions necessàries per a la posada en servei de la instal·lació.

AMIDAMENT DIRECTE 1,000

Obra 01 PRESSUPOST LES FORQUES
Capítol 08 XARXA DE TELECOMUNICACIONS
Subcapítol 01 CANALITZACIÓ TELECOMUNICACIONS

NUM.	CODI	UA	DESCRIPCIÓ
1	P2219-564L	m3	Excavació de pou aïllat de fins a 2 m de fondària, en terreny compacte, amb mitjans mecànics i càrrega mecànica del material excavat

Num.	Text	Tipus	[C]	[D]	[E]	[F]	TOTAL	Fórmula
1		C	Longitud	Ample	Alçada			

AMIDAMENTS

2	En vorera	T					
3	3T a 5T	104,000	0,600	0,500		31,200	C#*D#*E#*F#
4	5T a 6T	18,000	0,600	0,500		5,400	C#*D#*E#*F#
5	5T a 7T	59,000	0,600	0,500		17,700	C#*D#*E#*F#
6	7T a 8T	11,000	0,600	0,500		3,300	C#*D#*E#*F#
7	5T a A	99,000	0,600	0,500		29,700	C#*D#*E#*F#
8	9T a 11T	59,000	0,600	0,500		17,700	C#*D#*E#*F#
9	11T a connexió	8,000	0,600	0,500		2,400	C#*D#*E#*F#
10	Subtotal	S				107,400	SUMSUBTOT
12	En calçada	T					
13	5T a 6T	10,000	0,600	0,500		3,000	C#*D#*E#*F#
14	7T a 8T	16,000	0,600	0,500		4,800	C#*D#*E#*F#
15	10T a A	8,000	0,600	0,500		2,400	C#*D#*E#*F#
16	1T a 3T	14,000	0,600	0,500		4,200	C#*D#*E#*F#
17	3T a 5T	24,500	0,600	0,500		7,350	C#*D#*E#*F#
18	10T a 11T	13,000	0,600	0,500		3,900	C#*D#*E#*F#
19	Subtotal	S				25,650	SUMSUBTOT
21	Aa 9T	9,000	0,600	0,500		2,700	C#*D#*E#*F#
22	Subtotal	S				2,700	SUMSUBTOT
25	Pericos	T					
26	140x70x80cm	1,600	0,900	0,900	6,000	7,776	C#*D#*E#*F#
27	70x70x90cm	0,900	0,900	1,000	4,000	3,240	C#*D#*E#*F#
28	40x40x54cm	0,600	0,600	0,700	6,000	1,512	C#*D#*E#*F#
29	Subtotal	S				12,528	SUMSUBTOT
33	Subtotal "A origen"	O				148,278	SUMORIGEN(

TOTAL AMIDAMENT 148,278

2 PDG1-ZEHF m

Canalització de comunicacions amb tubs de PE amb 2 unitats de tub corbable corrugat de polietilè, de doble capa, llisa la interior i corrugada l'exterior, de 125 mm de diàmetre nominal, aïllant i no propagador de la flama, resistència a l'impacte de 28 J, resistència a compressió de 450 N, per a canalitzacions soterrades un d'ells subconductat amb conducte de PEHD tritub de 40 mm de, 3 mm de gruix i PN 10, situada en paviment, reblert amb formigó reciclat no estructural fins a fins a 5 cm per sobre de la generatriu superior del tub més alt, banda continua de senyalització, de PE, situada a la part superior de la rasa, fil guia a cada tub, part proporcional d'accessoris d'unió, separadors i obturadors

Num.	Text	Tipus	[C]	[D]	[E]	[F]	TOTAL	Fórmula
1		C	Unitats	Longitud				
2	En vorera	T						
3	3T a 5T		1,000	104,000			104,000	C#*D#*E#*F#
4	5T a 6T		1,000	18,000			18,000	C#*D#*E#*F#
5	5T a 7T		1,000	59,000			59,000	C#*D#*E#*F#
6	7T a 8T		1,000	11,000			11,000	C#*D#*E#*F#
7	5T a A		1,000	99,000			99,000	C#*D#*E#*F#
8	9T a 11T		1,000	59,000			59,000	C#*D#*E#*F#
9	11T a connexió		1,000	8,000			8,000	C#*D#*E#*F#
10	Subtotal	S					358,000	SUMSUBTOT
12	En calçada	T						
13	5T a 6T		1,000	10,000			10,000	C#*D#*E#*F#
14	7T a 8T		1,000	16,000			16,000	C#*D#*E#*F#
15	10T a A		1,000	8,000			8,000	C#*D#*E#*F#
16	1T a 3T		1,000	14,000			14,000	C#*D#*E#*F#
17	3T a 5T		1,000	24,500			24,500	C#*D#*E#*F#
18	10T a 11T		1,000	13,000			13,000	C#*D#*E#*F#
19	Subtotal	S					85,500	SUMSUBTOT
21	Subtotal "A origen"	O					443,500	SUMORIGEN(

TOTAL AMIDAMENT 443,500

AMIDAMENTS

3 PDG1-ZEIW m Canalització de comunicacions amb tubs de PE amb 4 unitats de tub corbable corrugat de polietilè, de doble capa, llisa la interior i corrugada l'exterior, de 125 mm de diàmetre nominal, aïllant i no propagador de la flama, resistència a l'impacte de 28 J, resistència a compressió de 450 N, per a canalitzacions soterrades un d'ells subconductat amb conducte de PEHD tritub de 40 mm de, 3 mm de gruix i PN 10 i 4 unitats de tub corbable corrugat de polietilè, de doble capa, llisa la interior i corrugada l'exterior, de 63 mm de diàmetre nominal, aïllant i no propagador de la flama, resistència a l'impacte de 20 J, resistència a compressió de 450 N, per a canalitzacions soterrades, situada en paviment, reblert amb formigó reciclat no estructural fins a fins a 5 cm per sobre de la generatriu superior del tub més alt, banda continua de senyalització, de PE, situada a la part superior de la rasa, fil guia a cada tub, part proporcional d'accessoris d'unió, separadors i obturadors

Num.	Text	Tipus	[C]	[D]	[E]	[F]	TOTAL	Fórmula
1		C	Unitats	Longitud			Total	
2	Aa 9T		1,000	9,000			9,000	C#*D#*E#*F#

TOTAL AMIDAMENT **9,000**

4 PDG6-13IHN u Tap obturador PE per a canalitzacions de diàmetre 63 mm, col·locat

Num.	Text	Tipus	[C]	[D]	[E]	[F]	TOTAL	Fórmula
1		C	Unitats				Total	
2	1		4,000				4,000	C#*D#*E#*F#
3	2		6,000				6,000	C#*D#*E#*F#
4	3		6,000				6,000	C#*D#*E#*F#
5	4		6,000				6,000	C#*D#*E#*F#
6	5		6,000				6,000	C#*D#*E#*F#
7	6		4,000				4,000	C#*D#*E#*F#
8	P1		4,000				4,000	C#*D#*E#*F#
9	1T		2,000				2,000	C#*D#*E#*F#
11	Subtotal	S					38,000	SUMSUBTOT

TOTAL AMIDAMENT **38,000**

5 PDG6-13IRC u Tap obturador PE per a canalitzacions de diàmetre 125 mm, col·locat

Num.	Text	Tipus	[C]	[D]	[E]	[F]	TOTAL	Fórmula
1		C	Unitats					
2	1T		2,000				2,000	C#*D#*E#*F#
3	2T		2,000				2,000	C#*D#*E#*F#
4	3T		8,000				8,000	C#*D#*E#*F#
5	4T		4,000				4,000	C#*D#*E#*F#
6	5T		2,000				2,000	C#*D#*E#*F#
7	6T		8,000				8,000	C#*D#*E#*F#
8	7T		4,000				4,000	C#*D#*E#*F#
9	8T		2,000				2,000	C#*D#*E#*F#
10	9T		6,000				6,000	C#*D#*E#*F#
11	10T		2,000				2,000	C#*D#*E#*F#
12	11T		4,000				4,000	C#*D#*E#*F#
13	P2		4,000				4,000	C#*D#*E#*F#
14	Subtotal	S					48,000	SUMSUBTOT

TOTAL AMIDAMENT **48,000**

6 PDG1-YSHC m Canalització de comunicacions amb tubs de PE amb 2 unitats de tub corbable corrugat de polietilè, de doble capa, llisa la interior i corrugada l'exterior, de 63 mm de diàmetre nominal, aïllant i no propagador de la flama, resistència a l'impacte de 20 J, resistència a compressió de 450 N, per a canalitzacions soterrades, situada en vorera, reblert amb formigó fins a fins a 5 cm per sobre de la generatriu superior del tub més alt, banda continua de senyalització, de PE, situada a la part superior de la rasa, fil guia a cada tub, part proporcional d'accessoris d'unió, separadors i obturadors

AMIDAMENTS

Num.	Text	Tipus	[C]	[D]	[E]	[F]	TOTAL	Fórmula
1		C	Unitats	Longitud			Total	
2	1 a 3		1,000	108,000			108,000	C#*D#*E#*F#
3	4 a 6		1,000	102,000			102,000	C#*D#*E#*F#
4	Subtotal	S					210,000	SUMSUBTOT

TOTAL AMIDAMENT **210,000**

Obra 01 PRESSUPOST LES FORQUES
Capítol 08 XARXA DE TELECOMUNICACIONS
Subcapítol 02 ARQUETES, CAMBRES I BASSAMENTS

NUM. CODI UA DESCRIPCIÓ

1 PDK1-DXAL u Bastiment quadrat i tapa quadrat de fosa dúctil per a pericó de serveis, recolzada, pas lliure de 700x700 mm i classe D400 segons norma UNE-EN 124, col·locada amb morter per a ram de paleta

Num.	Text	Tipus	[C]	[D]	[E]	[F]	TOTAL	Fórmula
1		C	Unitats					
2	140x70							
3	1T		1,000	2,000			2,000	C#*D#*E#*F#
4	3T		1,000	2,000			2,000	C#*D#*E#*F#
5	5T		1,000	2,000			2,000	C#*D#*E#*F#
6	9T		1,000	2,000			2,000	C#*D#*E#*F#
7	10T		1,000	2,000			2,000	C#*D#*E#*F#
8	11T		1,000	2,000			2,000	C#*D#*E#*F#
9	Subtotal	S					12,000	SUMSUBTOT
11	70x70							
12	2T		1,000	1,000			1,000	C#*D#*E#*F#
13	6T		1,000	1,000			1,000	C#*D#*E#*F#
14	7T		1,000	1,000			1,000	C#*D#*E#*F#
15	8T		1,000	1,000			1,000	C#*D#*E#*F#
16	Subtotal	S					4,000	SUMSUBTOT
18	Subtotal "A origen"	O					16,000	SUMORIGEN(

TOTAL AMIDAMENT **16,000**

2 PDK4-LP5I u Pericó de formigó prefabricat sense fons de 140x70 cm i fondària de 80 cm, per a instal·lacions de serveis, col·locat sobre solera de formigó d'ús no estructural HNE-20/B/40 de resistència a compressió 20 N/mm2, consistència tova i grandària màxima del granulat 40 mm de 15 cm de gruix i reblert lateral amb terra de la mateixa excavació

Num.	Text	Tipus	[C]	[D]	[E]	[F]	TOTAL	Fórmula
1		C	Unitats				Total	
2	1T		1,000				1,000	C#*D#*E#*F#
3	3T		1,000				1,000	C#*D#*E#*F#
4	5T		1,000				1,000	C#*D#*E#*F#
5	9T		1,000				1,000	C#*D#*E#*F#
6	10T		1,000				1,000	C#*D#*E#*F#
7	11T		1,000				1,000	C#*D#*E#*F#
8	Subtotal	S					6,000	SUMSUBTOT

TOTAL AMIDAMENT **6,000**

AMIDAMENTS

3 PDK4-Z9J6 u Pericó de formigó prefabricat sense fons de 70x70 cm i fondària de 90 cm, per a instal·lacions de serveis, col·locat sobre solera de formigó d'ús no estructural HNE-20/B/40 de resistència a compressió 20 N/mm2, consistència tova i grandària màxima del granulat 40 mm de 15 cm de gruix i reblert lateral amb terra de la mateixa excavació

Num.	Text	Tipus	[C]	[D]	[E]	[F]	TOTAL	Fórmula
1		C	Unitats					
2	2T		1,000				1,000	C#*D#*E#*F#
3	6T		1,000				1,000	C#*D#*E#*F#
4	7T		1,000				1,000	C#*D#*E#*F#
5	8T		1,000				1,000	C#*D#*E#*F#
6	Subtotal	S					4,000	SUMSUBTOT

TOTAL AMIDAMENT **4,000**

4 PDK4-Z9J4 u Pericó de formigó prefabricat sense fons de 40x40 cm i fondària de 54 cm, per a instal·lacions de serveis, col·locat sobre solera de formigó d'ús no estructural HNE-20/B/40 de resistència a compressió 20 N/mm2, consistència tova i grandària màxima del granulat 40 mm de 15 cm de gruix i reblert lateral amb terra de la mateixa excavació

Num.	Text	Tipus	[C]	[D]	[E]	[F]	TOTAL	Fórmula
1		C	Unitats				Total	
2			6,000				6,000	C#*D#*E#*F#

TOTAL AMIDAMENT **6,000**

5 PDK1-DXA4 u Bastiment quadrat i tapa quadrat de fosa dúctil per a pericó de serveis, recolzada, pas lliure de 400x400 mm classe B125 segons norma UNE-EN 124, col·locada amb morter per a ram de paleta

Num.	Text	Tipus	[C]	[D]	[E]	[F]	TOTAL	Fórmula
1		C	Unitats				Total	
2			6,000				6,000	C#*D#*E#*F#

TOTAL AMIDAMENT **6,000**

6 PAATCCN01 pa Partida alçada a justificar per connexió amb la xarxa existent, inclòs cata per la localització de la fita existent, el mandrilat del últim tram construit i la col.locació del fil de guia, segons normes de la companyia, deixant la conneció totalment acabada i en perfecte funcionament

AMIDAMENT DIRECTE **2,000**

7 PAATCCN02 pa Partida alçada a justificar per a soterrament de telecomunicació, respecte a l'execució de la solució a l'afecció de la línia aèria existent. Aquesta partida inclou excavació, canalització de telecomunicacions i reblert de rasa, cable telefónic, conversions aèria soterrada, empalmaments, etc.

AMIDAMENT DIRECTE **1,000**

8 PAATCCN03 pa Partida alçada a justificar pel deseviament provisional durant la durada de les obres de la línia aèria existent de telefònia. Inclou instal.lació de nous suports de fusta i desviament del cable aèri telefònic, inclòs empalmaments.

AMIDAMENT DIRECTE **1,000**

Obra 01 PRESSUPOST LES FORQUES
Capítol 09 ESTRUCTURES
Subcapítol 01 ELEMENTS DE CONTENCIÓ

AMIDAMENTS

NUM.	CODI	UA	DESCRIPCIÓ

1 P225M-IZM4 m3 Rebliment al costat de construccions o en extradós de mur de contenció, amb terra de l'obra amb una compactació del 95% PM, en obres d'urbanització

Num.	Text	Tipus	[C]	[D]	[E]	[F]	TOTAL	Fórmula
1		C	Volum				Total	
2	Mur 1		153,000				153,000	C#*D#*E#*F#
3	Mur 2		82,680				82,680	C#*D#*E#*F#
4	Subtotal	S					235,680	SUMSUBTOT

TOTAL AMIDAMENT **235,680**

2 P3Z3-D52T m2 Capa de neteja i anivellament 10 cm de gruix amb formigó de neteja, amb una dosificació de 150 kg/m3 de ciment, consistència plàstica i grandària màxima del granulat 20 mm, HL-150 kg/m3/P/20, abocat des de camió

Num.	Text	Tipus	[C]	[D]	[E]	[F]	TOTAL	Fórmula
1		C	Unitats	Ample	Longitud	Alçada	Total	
2	Mur 1		1,000	4,000	10,000		40,000	C#*D#*E#*F#
3	Mur 2		2,000	4,000	5,650		45,200	C#*D#*E#*F#
4	Subtotal	S					85,200	SUMSUBTOT

TOTAL AMIDAMENT **85,200**

3 P324-MOYN m3 Formigonament de murs de contenció, de 6 m d'alçària com a màxim, amb formigó per armar amb additiu hidròfug HA - 25 / F / 20 / xC2 amb una quantitat de ciment de 275 kg/m3 i relació aigua ciment =< 0.6 i abocat amb bomba

Num.	Text	Tipus	[C]	[D]	[E]	[F]	TOTAL	Fórmula
1		C	Unitats	Àrea	Longitud		Total	
2	Mur 1		1,000	3,740	10,000		37,400	C#*D#*E#*F#
3	Mur 2		2,000	3,150	5,650		35,595	C#*D#*E#*F#
4	Subtotal	S					72,995	SUMSUBTOT

TOTAL AMIDAMENT **72,995**

4 P320-D6XU kg Armadura per a murs de contenció AP500 S amb barres de diàmetre com a màxim 16 mm d'acer en barres corrugades B500S de límit elàstic >= 500 N/mm2

Num.	Text	Tipus	[C]	[D]	[E]	[F]	TOTAL	Fórmula
1		C	Unitats	Kg			Total	
2	Mur 1		1,000	2.327,000			2.327,000	C#*D#*E#*F#
3	Mur 2		2,000	1.172,000			2.344,000	C#*D#*E#*F#
4	Subtotal	S					4.671,000	SUMSUBTOT

TOTAL AMIDAMENT **4.671,000**

5 P322-D795 m2 Muntatge i desmuntatge d'una cara d'encofrat amb tauló de fusta, per a murs de contenció de base curvilínia encofrats a una cara, d'una alçària <= 6 m, per a deixar el formigó vist

Num.	Text	Tipus	[C]	[D]	[E]	[F]	TOTAL	Fórmula
1		C	Unitats	Longitud	Alçada		Total	
2	Mur 1		1,000	10,800	3,500		37,800	C#*D#*E#*F#
3	Mur 2		2,000	6,450	3,500		45,150	C#*D#*E#*F#
4	Subtotal	S					82,950	SUMSUBTOT

AMIDAMENTS

TOTAL AMIDAMENT **82,950**

6 P322-D75M m2 Muntatge i desmuntatge d'una cara d'encofrat amb tauló de fusta, per a murs de contenció de base curvilínia encofrats a una cara, d'una alçària <= 6 m

Num.	Text	Tipus	[C]	[D]	[E]	[F]	TOTAL	Fórmula
1		C	Unitats	Longitud	Alçada		Total	
2	Mur 1		1,000	10,800	3,500		37,800	C#*D#*E#*F#
3	Mur 2		2,000	6,450	3,500		45,150	C#*D#*E#*F#
4	Subtotal	S					82,950	SUMSUBTOT

TOTAL AMIDAMENT **82,950**

Obra 01 PRESSUPOST LES FORQUES
Capítol 09 ESTRUCTURES
Subcapítol 02 ELEMENTS AUXILIARS

NUM.	CODI	UA	DESCRIPCIÓ

1 P783-8D30 m2 Impermeabilització de parament amb emulsió bituminosa per a impermeabilització tipus EB amb una dotació de <= 2 kg/m2 aplicada en dues capes

Num.	Text	Tipus	[C]	[D]	[E]	[F]	TOTAL	Fórmula
1		C	Unitats	Longitud	Alçada		Total	
2	Mur 1		1,000	10,000	3,500		35,000	C#*D#*E#*F#
3	Mur 2		2,000	5,650	3,500		39,550	C#*D#*E#*F#
4	Subtotal	S					74,550	SUMSUBTOT

TOTAL AMIDAMENT **74,550**

2 PD5L-6QAO m Drenatge amb tub circular perforat superfície interna i externa corrugada de polietilè d'alta densitat de diàmetre 150 mm i reblert amb material filtrant, fins a 50 cm per damunt del dren, de grava de pedrera, per a drens

Num.	Text	Tipus	[C]	[D]	[E]	[F]	TOTAL	Fórmula
1		C	Longitud					
2			20,000				20,000	C#*D#*E#*F#

TOTAL AMIDAMENT **20,000**

3 P791-8A6Y m2 Impermeabilització exterior de mur de contenció de <= 3 m d'alçària amb emulsió bituminosa, capa drenant amb làmina de drenatge nodular de polietilè d'alta densitat i capa filtrant amb un geotèxtil, fixada mecànicament. I2+D1 segons CTE/DB-HS 2006

Num.	Text	Tipus	[C]	[D]	[E]	[F]	TOTAL	Fórmula
1		C	Unitats	Longitud	Alçada		Total	
2	Mur 1		1,000	10,000	3,500		35,000	C#*D#*E#*F#
3	Mur 2		2,000	5,650	3,500		39,550	C#*D#*E#*F#
4	Subtotal	S					74,550	SUMSUBTOT

TOTAL AMIDAMENT **74,550**

Obra 01 PRESSUPOST LES FORQUES
Capítol 10 ENJARDINAMENT

AMIDAMENTS

Subcapítol 01 PREPARACIÓ DEL TERRENY

NUM.	CODI	UA	DESCRIPCIÓ

1 PR20-IZYQ m2 Passada amb el rotocultor, rasclejat i perfilat del terreny per a obtenir el perfil d'acabat, amb mitjans manuals i mecànics

Num.	Text	Tipus	[C]	[D]	[E]	[F]	TOTAL	Fórmula
1	Zones verdes	C	Àrea				Total	
2			7.788,000				7.788,000	C#*D#*E#*F#
3			2.358,000				2.358,000	C#*D#*E#*F#
4	Subtotal	S					10.146,000	SUMSUBTOT

TOTAL AMIDAMENT **10.146,000**

2 PR25-LMTO ha Llaurada de terreny compacte, en actuacions al medi natural, a una fondària de 0,3 m, amb tractor sobre pneumàtics de 25,7 a 39,7 kW (44,502500000000005 CV) de potència, amb equip de llaurada i una amplària de treball de 0,6 a 1,19 m, un mínim de dues passades, per a un pendent inferior al 12 %

Num.	Text	Tipus	[C]	[D]	[E]	[F]	TOTAL	Fórmula
1	Zones verdes	C	Àrea					
2			0,778				0,778	C#*D#*E#*F#
3			0,236				0,236	C#*D#*E#*F#
4	Subtotal	S					1,014	SUMSUBTOT

TOTAL AMIDAMENT **1,014**

3 PR36-8RV9 m3 Terra vegetal de jardineria de categoria mitja, amb una conductivitat elèctrica menor d'1,2 dS/m, segons NTJ 07A, subministrada a granel i escampada amb retroexcavadora mitjana

Num.	Text	Tipus	[C]	[D]	[E]	[F]	TOTAL	Fórmula
1	Zones verdes	C	Àrea	Alçada	%			
2			7.788,000	0,200	0,750		1.168,200	C#*D#*E#*F#
3			2.358,000	0,200	0,750		353,700	C#*D#*E#*F#
4	Subtotal	S					1.521,900	SUMSUBTOT

TOTAL AMIDAMENT **1.521,900**

4 PR3F-474Z m2 Condicionament del sòl amb adob adob mineral sòlid de fons d'alliberament lent, formulació i dosi segons indicacions de la DF, escampat amb tractor amb adobadora acoblada

Num.	Text	Tipus	[C]	[D]	[E]	[F]	TOTAL	Fórmula
1	Zones verdes	C	Àrea					
2			7.788,000				7.788,000	C#*D#*E#*F#
3			2.358,000				2.358,000	C#*D#*E#*F#
4	Subtotal	S					10.146,000	SUMSUBTOT

TOTAL AMIDAMENT **10.146,000**

Obra 01 PRESSUPOST LES FORQUES
Capítol 10 ENJARDINAMENT
Subcapítol 02 SUBMINISTRAMENT

AMIDAMENTS

NUM.	CODI	UA	DESCRIPCIÓ

1 PR420-8URC u Subministrament de Celtis australisde perímetre de 18 a 20 cm, en contenidor de 500 l

Num.	Text	Tipus	[C]	[D]	[E]	[F]	TOTAL	Fórmula
1		C	Unitats				Total	
2			18,000				18,000	C#*D#*E#*F#

TOTAL AMIDAMENT **18,000**

2 PR472-91MV u Subministrament de Pinus halepensis d'alçària de 200 a 250 cm, en contenidor de 25 a 50 l

Num.	Text	Tipus	[C]	[D]	[E]	[F]	TOTAL	Fórmula
1		C	Unitats					
2			25,000				25,000	C#*D#*E#*F#

TOTAL AMIDAMENT **25,000**

3 PR472-91IU u Subministrament de Pinus halepensis d'alçària de 125 a 150 cm, en contenidor de 10 a 30 l

Num.	Text	Tipus	[C]	[D]	[E]	[F]	TOTAL	Fórmula
1		C	Unitats					
2			25,000				25,000	C#*D#*E#*F#

TOTAL AMIDAMENT **25,000**

Obra 01 PRESSUPOST LES FORQUES
Capítol 10 ENJARDINAMENT
Subcapítol 03 SEMBRA

NUM.	CODI	UA	DESCRIPCIÓ

1 PRA1-DOEG m2 Hidrosembra de barreja de llavors per a gespa tipus rústica de baix manteniment de lleguminoses amb gramínies, segons NTJ 07N, amb una dosificació de 30 g/m2, aigua, mulch de fibra vegetal a base de palla picada i fibra curta de cel·lulosa (200g/m2), adob organo-mineral, d'alliberament lent, bioactivador microbià i estabilitzador sintètic de base acrílica, en una superfície de 500 a 2000 m2

Num.	Text	Tipus	[C]	[D]	[E]	[F]	TOTAL	Fórmula
1	Zones verdes	C	Àrea				Total	
2			7.788,000				7.788,000	C#*D#*E#*F#
3			2.358,000				2.358,000	C#*D#*E#*F#
4	Subtotal	S					10.146,000	SUMSUBTOT

TOTAL AMIDAMENT **10.146,000**

Obra 01 PRESSUPOST LES FORQUES
Capítol 10 ENJARDINAMENT
Subcapítol 04 PLANTACIÓ

AMIDAMENTS

NUM.	CODI	UA	DESCRIPCIÓ

1 PRZ0-906M u Aspratge doble d'arbre mitjançant 2 rolls de fusta de pi tractada en autoclau de secció circular, de 6 cm de diàmetre i 2 m de llargària, clavat al fons del forat de plantació 30 cm, i amb 2 abraçadores regulables de goma o cautxú

Num.	Text	Tipus	[C]	[D]	[E]	[F]	TOTAL	Fórmula
1		C	Unitats				Total	
2	Plataner		18,000				18,000	C#*D#*E#*F#

TOTAL AMIDAMENT **18,000**

2 PR65-8ZRC u Trasplantament dins de l'obra d'olivera exemplar, inclou repicat amb retroexcavadora i mitjans manuals, formació de pa de terra amb mitjans manuals, excavació de clot de plantació de 225x225x100 cm amb retroexcavadora, plantació amb camió grua en el nou lloc d'ubicació, reblert del clot 50% de terra de l'excavació i 50% de terra vegetal, primer reg i càrrega de les terres sobrants a camió. Inclou les feines de preparació

Num.	Text	Tipus	[C]	[D]	[E]	[F]	TOTAL	Fórmula
1		C	Unitats				Total	
2	Oliveras reubicada		46,000				46,000	C#*D#*E#*F#

TOTAL AMIDAMENT **46,000**

3 PR60-8YLX u Plantació d'arbre planifoli amb pa de terra o contenidor, de 6 a 14 cm de perímetre de tronc a 1 m d'alçària (a partir del coll de l'arrel), excavació de clot de plantació de 50x50x50 cm amb mitjans mecànics, en un pendent inferior al 25 %, reblert del clot amb substitució parcial del 30% de terra de l'excavació per terra de jardineria, primer reg i càrrega de les terres sobrants a camió

Num.	Text	Tipus	[C]	[D]	[E]	[F]	TOTAL	Fórmula
1		C	Unitats					
2	Pinus Halepensis		50,000				50,000	C#*D#*E#*F#

TOTAL AMIDAMENT **50,000**

4 PR60-8YPE u Plantació d'arbre planifoli amb pa de terra o contenidor, de 14 a 18 cm de perímetre de tronc a 1 m d'alçària (a partir del coll de l'arrel), excavació de clot de plantació de 80x80x80 cm amb mitjans mecànics, en un pendent inferior al 25 %, reblert del clot amb substitució parcial del 30% de terra de l'excavació per terra de jardineria, primer reg i càrrega de les terres sobrants a camió

Num.	Text	Tipus	[C]	[D]	[E]	[F]	TOTAL	Fórmula
1		C	Unitats					
2	Celtis Australis		18,000				18,000	C#*D#*E#*F#

TOTAL AMIDAMENT **18,000**

Obra 01 PRESSUPOST LES FORQUES
Capítol 10 ENJARDINAMENT
Subcapítol 05 MANTENIMENT

NUM.	CODI	UA	DESCRIPCIÓ

1 PAMAV-01 pa Partida alçada de manteniment de les zones verdes, arbrat viari, oliveres trasplantades i superfícies hidrosembrades durant el període de garantia d'un any, incloent totes les operacions necessàries per garantir el correcte desenvolupament de la vegetació implantada. Comprèn la reposició de marrades o baixes, control i reparacions puntuals de la xarxa de reg, desherbat d'escocells i zones verdes, sega de superfícies hidrosembrades, aportació d'adobs, tractaments fitosanitaris, manteniment general dels espais enjardinats i

AMIDAMENTS

qualsevol altra actuació necessària per assegurar la correcta conservació dels elements vegetals executats.

AMIDAMENT DIRECTE **1,000**

Obra 01 PRESSUPOST LES FORQUES
Capítol 11 SENYALITZACIÓ I ABALISAMENT
Subcapítol 01 SENYALITZACIÓ HORITZONTAL

NUM.	CODI	UA	DESCRIPCIÓ

1 PBA2-FIHV m2 Pintat sobre paviment de marca vial superficial per a ús permanent i retrorreflectant en sec, amb humitat i amb pluja, tipus P-RR, amb pintura acrílica de color blanc i microesferes de vidre, aplicada amb màquina d'accionament manual

Num.	Text	Tipus	[C]	[D]	[E]	[F]	TOTAL	Fórmula
1		C	Unitats	Longitud	Ample	Alçada		
2	Pas de vianants	T						
3	Carerr A		1,000	3,800	9,000	0,500	17,100	C#*D#*E#*F#
4			2,000	3,800	7,000	0,500	26,600	C#*D#*E#*F#
5	Carrer B		2,000	3,800	6,000	0,500	22,800	C#*D#*E#*F#
6	Subtotal	S					66,500	SUMSUBTOT
8	Stop		1,000	1,290			1,290	C#*D#*E#*F#
9	Cebrat en illetes		1,000	35,000		0,500	17,500	C#*D#*E#*F#
10	Cediu el pas		1,000	5,500	0,400	0,750	1,650	C#*D#*E#*F#
11	Linies detenció		10,000	3,500	0,400		14,000	C#*D#*E#*F#
13	Subtotal "A origen"	O					100,940	SUMORIGEN(

TOTAL AMIDAMENT **100,940**

2 PBA3-DXJB m Pintat sobre paviment de marca vial longitudinal contínua per a ús permanent i retrorreflectant en sec, amb humitat i amb pluja, tipus P-RR, de 10 cm d'amplària, amb pintura acrílica de color blanc i microesferes de vidre, aplicada mecànicament mitjançant polvorització

Num.	Text	Tipus	[C]	[D]	[E]	[F]	TOTAL	Fórmula
1		C	Unitats	Longitud			Total	
2	Carrer A		1,000	15,000			15,000	C#*D#*E#*F#

TOTAL AMIDAMENT **15,000**

3 PBA3-DXJT m Pintat sobre paviment de marca vial longitudinal discontínua per a ús permanent i retrorreflectant en sec, amb humitat i amb pluja, tipus P-RR, de 10 cm d'amplària i 2/1 de relació pintat/no pintat, amb pintura acrílica de color blanc i microesferes de vidre, aplicada mecànicament mitjançant polvorització

Num.	Text	Tipus	[C]	[D]	[E]	[F]	TOTAL	Fórmula
1		C	Unitats	Longitud			Total	
2	Carrer A		1,000	95,000			95,000	C#*D#*E#*F#
3			1,000	27,000			27,000	C#*D#*E#*F#
4	Carrer B		1,000	118,000			118,000	C#*D#*E#*F#
6	Subtotal	S					240,000	SUMSUBTOT

TOTAL AMIDAMENT **240,000**

Obra 01 PRESSUPOST LES FORQUES
Capítol 11 SENYALITZACIÓ I ABALISAMENT

AMIDAMENTS

Subcapítol 02 SENYALITZACIÓ VERTICAL

NUM.	CODI	UA	DESCRIPCIÓ

1 PBBH-DVFD u Placa triangular per a senyals de trànsit, d'acer galvanitzat i pintat, de 70 cm de costat, acabada amb làmina retrorreflectora classe RA1, fixada mecànicament

Num.	Text	Tipus	[C]	[D]	[E]	[F]	TOTAL	Fórmula
1		C	Unitats					
2	Carrer A							
3	P-4		1,000				1,000	C#*D#*E#*F#
4	P-20		6,000				6,000	C#*D#*E#*F#
5	Subtotal	S					7,000	SUMSUBTOT
6								C#*D#*E#*F#
7	Carrer B							
8	P-20		4,000				4,000	C#*D#*E#*F#
9								C#*D#*E#*F#
10	Subtotal "A origen"	O					11,000	SUMORIGEN(

TOTAL AMIDAMENT **11,000**

2 PBBF-DUJM u Placa circular per a senyals de trànsit, d'alumini anoditzat, de 60 cm de, acabada amb làmina retrorreflectora classe RA1, fixada mecànicament

Num.	Text	Tipus	[C]	[D]	[E]	[F]	TOTAL	Fórmula
1		C	Unitats				Total	
2	R-301 - Carrer B		1,000				1,000	C#*D#*E#*F#

TOTAL AMIDAMENT **1,000**

3 PBBB-DVKC u Placa informativa per a senyals de trànsit d'alumini anoditzat, de 60x60 cm, acabada amb làmina retrorreflectora classe RA1, fixada mecànicament

Num.	Text	Tipus	[C]	[D]	[E]	[F]	TOTAL	Fórmula
1	Carrer A	C	Unitats				Total	
2	S-15a		1,000				1,000	C#*D#*E#*F#

TOTAL AMIDAMENT **1,000**

4 PBBM-H8B0 m Tub d'alumini extrusionat de 90 mm de diàmetre, p/senyals trànsit, col·locada

Num.	Text	Tipus	[C]	[D]	[E]	[F]	TOTAL	Fórmula
1		C	Unitats					
2	P-4		1,000				1,000	C#*D#*E#*F#
3	P-20		10,000				10,000	C#*D#*E#*F#
4	R-301		1,000				1,000	C#*D#*E#*F#
5	S-15a		1,000				1,000	C#*D#*E#*F#
6	Direcció Rotonda		2,000				2,000	C#*D#*E#*F#
7	Subtotal	S					15,000	SUMSUBTOT

TOTAL AMIDAMENT **15,000**

5 PBBY-M8J8 u Col·locació de suport de senyal vertical de tub d'acer galvanitzat de 3 m d'alçària, per a suport de senyalització vertical, fixat a una base de formigó d'ús no estructural HNE-20/F/20 de resistència a compressió 20 N/mm2, consistència fluïda i grandària màxima del granulat 20 mm

Num.	Text	Tipus	[C]	[D]	[E]	[F]	TOTAL	Fórmula

AMIDAMENTS

1		C	Unitats				
2	P-4		1,000			1,000	C#*D#*E#*F#
3	P-20		10,000			10,000	C#*D#*E#*F#
4	R-301		1,000			1,000	C#*D#*E#*F#
5	S-15a		1,000			1,000	C#*D#*E#*F#
6	Direcció Rotonda		2,000			2,000	C#*D#*E#*F#
7	Subtotal	S				15,000	SUMSUBTOT

TOTAL AMIDAMENT **15,000**

6 PBBI-567O u Placa amb pintura reflectant de 95x195 cm, per a senyals de trànsit, fixada i amb el desmuntatge inclòs

Num.	Text	Tipus	[C]	[D]	[E]	[F]	TOTAL	Fórmula
1		C	Unitats				Total	
2	Direcció Rotonda - Carrer A		1,000				1,000	C#*D#*E#*F#

TOTAL AMIDAMENT **1,000**

Obra 01 PRESSUPOST LES FORQUES
Capítol 12 EQUIPAMENT I MOBILIARI URBÀ

NUM.	CODI	UA	DESCRIPCIÓ

1 PB17-FHRO m Barana de fusta de pi roig per a pintar, amb muntants i brèndoles a 10 cm de separació, de 90 cm d'alçària i ancorada amb cargols

Num.	Text	Tipus	[C]	[D]	[E]	[F]	TOTAL	Fórmula
1		C	Unitats	Longitud			Total	
2	Cami terres sud		2,000	165,000			330,000	C#*D#*E#*F#

TOTAL AMIDAMENT **330,000**

Obra 01 PRESSUPOST LES FORQUES
Capítol 13 GESTIÓ DE RESIDUS
Subcapítol 01 CLASSIFICACIÓ

NUM.	CODI	UA	DESCRIPCIÓ

1 P2R2-EU9R m3 Classificació a peu d'obra de residus de construcció o demolició en fraccions segons REAL DECRETO 105/2008, amb mitjans manuals

Num.	Text	Tipus	[C]	[D]	[E]	[F]	TOTAL	Fórmula
1		T	Volum (m3)					
2	Metalls Barrejats		0,080				0,080	C#*D#*E#*F#
3	Fusta		0,600				0,600	C#*D#*E#*F#
4	Plàstic		0,500				0,500	C#*D#*E#*F#
5	Paper i cartró		1,100				1,100	C#*D#*E#*F#
6	Subtotal	S					2,280	SUMSUBTOT

TOTAL AMIDAMENT **2,280**

AMIDAMENTS

Obra 01 PRESSUPOST LES FORQUES
Capítol 13 GESTIÓ DE RESIDUS
Subcapítol 02 TRANSPORT

NUM.	CODI	UA	DESCRIPCIÓ

1 P243-DT2I m3 Transport de residus dins de l'obra, amb dúmper de gasoil i temps d'espera per la càrrega manual i/o mecànica

Num.	Text	Tipus	[C]	[D]	[E]	[F]	TOTAL	Fórmula
1		C	Unitats	Volum	%	Esponj.		
2	TERRES							
3	01.07.01/P2219-564L Excav.pou aïllat hfins a 2 m,terreny compact.,mitjans mecànics,càrrega mec.	V	27,204			1,200	32,645	C#*D#*E#*F#
4	01.07.01/P221D-DZ2S Excav. Rasa instal.,hfins a 1 m,terreny compact.(SPT 20-50),retro.,+terres deix.vora	V	254,700			1,200	305,640	C#*D#*E#*F#
5	01.07.01/P2255-DPIL Rebliment+picon.rasa,ampl.fins a 0,6 m,50% sorra+50% terra excav.,gfins a 25 cm,picó vibrant de comb	V	50,940			-1,000	-50,940	C#*D#*E#*F#
6	Subtotal	S					287,345	SUMSUBTOT
9	ENDERROCS							
10	01.01.01/P2148-49L5 Demolic.vorada sob/form.,compres.+càrrega man/mec.	V	26,000	0,300		1,300	10,140	C#*D#*E#*F#
11	01.01.01/P2146-DJ31 Demol.pavim. mescla bituminosa g fins a 20 cm,ampl.fins a 2 m,retro.+mart.trencad. + càrrega cam. me	V	135,000	0,150		1,300	26,325	C#*D#*E#*F#
12	01.01.01/P2146-DJ24 Demol.pavim. Form. G fins a 15 cm,ampl.fins a 0,6 m,retro.+mart.trencad. + càrrega cam. Mec.	V	261,600	0,150		1,300	51,012	C#*D#*E#*F#
14	Subtotal	S					87,477	SUMSUBTOT
15								C#*D#*E#*F#
16	Subtotal "A origen"	O					374,822	SUMORIGEN(

TOTAL AMIDAMENT **374,822**

2 P2R3-HIHG m3 Transport de terres no contaminades a obra exterior o centre de valorització, amb camió de 7 t i temps d'espera per a la càrrega amb mitjans mecànics, amb un recorregut de més de 10 i fins a 15 km

Num.	Text	Tipus	[C]	[D]	[E]	[F]	TOTAL	Fórmula
1		C	Unitats	Volum	%	Esponj.		
2	TERRES							
3	01.01.02/P2217-55SN Excavació p/rebaix,capa terra veg.,pala excav.,trans.lloc aplec+apilada conserv.	V	1.088,290			1,200	1.305,948	C#*D#*E#*F#
4	01.01.02/P221H-EL6C Excavació desmunt terr.compact.,m.mec.,càrrega cam.	V	2.252,645			1,200	2.703,174	C#*D#*E#*F#
5	01.03.01/P2218-566F Excavació pou hfins a 2 m,terr.compact.,m.mec.,càrrega	V	9,500			1,200	11,400	C#*D#*E#*F#
6	01.03.01/P2218-566I Excavació pou hfins a 4 m,terr.compact.,m.mec.,càrrega	V	64,220			1,200	77,064	C#*D#*E#*F#

AMIDAMENTS

7	01.03.01/P2218-566C Excavació pou hmés de 4 m,terr.compact.,m.mec.,càrrega	V	45,000	1,200	54,000	C#*D#*E#*F#
8	01.03.01/P221B-EL8D Excav.rasa/pou,hfins a 4 m,terreny compact.(SPT 20-50),retro. de combustible,+càrr.mec.s/camió	V	2.689,251	1,200	3.227,101	C#*D#*E#*F#
9	01.03.01/P2255-DPGO Rebliment+picon.rasa,ampl.fins a 0,6 m,mat.adeq.excav.,gfins a 25 cm,picó vibrant de combustible,95%	V	258,240	-1,000	-258,240	C#*D#*E#*F#
10	01.04.01/P221B-EL75 Excav.rasa/pou,hfins a 2 m,terreny compact.(SPT 20-50),retro. de combustible,+terres deix.vora	V	858,240	1,200	1.029,888	C#*D#*E#*F#
11	01.04.01/P2255-DPGO Rebliment+picon.rasa,ampl.fins a 0,6 m,mat.adeq.excav.,gfins a 25 cm,picó vibrant de combustible,95%	V	616,612	-1,000	-616,612	C#*D#*E#*F#
12	01.05.05/P221I-M8GE Excav.rasa instal.40x60cm retro.,rebl.+compact. Terres selec.excav. Mec.,picó vibrant combustible	V	0,000	1,200	0,000	C#*D#*E#*F#
13	01.05.05/P2255-DPIL Rebliment+picon.rasa,ampl.fins a 0,6 m,50% sorra+50% terra excav.,gfins a 25 cm,picó vibrant de comb	V	0,000	-0,500	0,000	C#*D#*E#*F#
14	01.06.01/P221E-AWDS Excav.rasa pres.serv,hfins a 2 m,terreny compact.(SPT 20-50),retro.,+terres deix.vora	V	1.538,040	1,200	1.845,648	C#*D#*E#*F#
15	01.06.01/P2255-DPGK Rebliment+picon.rasa,ampl.més de 0,6 i fins a 1,5 m,mat.toler.excav.,gfins a 25 cm,picó vibrant de c	V	552,060	-1,000	-552,060	C#*D#*E#*F#
16	01.07.01/P2219-564L Excav.pou aïllat hfins a 2 m,terreny compact.,mitjans mecànics,càrrega mec.	V	27,204	1,200	32,645	C#*D#*E#*F#
17	01.07.01/P221D-DZ2S Excav. Rasa instal.,hfins a 1 m,terreny compact.(SPT 20-50),retro.,+terres deix.vora	V	254,700	1,200	305,640	C#*D#*E#*F#
18	01.07.01/P2255-DPIL Rebliment+picon.rasa,ampl.fins a 0,6 m,50% sorra+50% terra excav.,gfins a 25 cm,picó vibrant de comb	V	50,940	-1,000	-50,940	C#*D#*E#*F#
19						C#*D#*E#*F#
21	Subtotal	S			9.114,656	SUMSUBTOT

TOTAL AMIDAMENT **9.114,656**

3 P2R5-DT34 m3 Transport de residus inerts o no especials a instal·lació autoritzada de gestió de residus, amb contenidor de 12 m3 de capacitat

Num.	Text	Tipus	[C]	[D]	[E]	[F]	TOTAL	Fórmula
1		C	Unitats	Volum	%	Esponj.		
2	ENDERROCS							
3	01.01.01/P2148-49L5 Demolic.vorada sob/form.,compres.+càrrega man/mec.	V	26,000	0,300		1,300	10,140	C#*D#*E#*F#
4	01.01.01/P2146-DJ31 Demol.pavim. mescla bituminosa g fins a 20 cm,ampl.fins a 2 m,retro.+mart.trencad. + càrrega cam. me	V	135,000	0,150		1,300	26,325	C#*D#*E#*F#

AMIDAMENTS

5	01.01.01/P2146-DJ24 Demol.pavim. Form. G fins a 15 cm,ampl.fins a 0,6 m,retro.+mart.trencad. + càrrega cam. Mec.	V	261,600	0,150		1,300	51,012	C#*D#*E#*F#
6	01.01.01/P214S-73G5 Enderroc reixat,hfins a 2 m,+enderr.daus form.,mà+compress.,càrrega man/mec.	V	120,000	0,080		1,300	12,480	C#*D#*E#*F#
7	01.01.01/P214P-1180G Enderroc mur cont. Pedra,martell trenc.,càrrega mec.	V	20,000			1,300	26,000	C#*D#*E#*F#
9	Subtotal	S					125,957	SUMSUBTOT

TOTAL AMIDAMENT **125,957**

Obra 01 PRESSUPOST LES FORQUES
Capítol 13 GESTIÓ DE RESIDUS
Subcapítol 03 DEPOSICIÓ CONTROLADA

NUM.	CODI	UA	DESCRIPCIÓ

1 P2RA-EU7I m3 Disposició controlada en dipòsit autoritzat inclòs el cànon sobre la deposició controlada dels residus de la construcció, segons la LLEI 8/2008, de residus de formigó inerts amb una densitat 1,45 t/m3, procedents de construcció o demolició, amb codi 17 01 01 segons la Llista Europea de Residus

Num.	Text	Tipus	[C]	[D]	[E]	[F]	TOTAL	Fórmula
1		C	Unitats	Volum	%	Esponj.		
2	ENDERROCS							
3	01.01.01/P2148-49L5 Demolic.vorada sob/form.,compres.+càrrega man/mec.	V	26,000	0,300		1,300	10,140	C#*D#*E#*F#
4	01.01.01/P2146-DJ24 Demol.pavim. Form. G fins a 15 cm,ampl.fins a 0,6 m,retro.+mart.trencad. + càrrega cam. Mec.	V	261,600	0,150		1,300	51,012	C#*D#*E#*F#
5	01.01.01/P214P-1180G Enderroc mur cont. Pedra,martell trenc.,càrrega mec.	V	20,000			1,300	26,000	C#*D#*E#*F#
7	Subtotal	S					87,152	SUMSUBTOT

TOTAL AMIDAMENT **87,152**

2 P2RA-IQFJ m3 Disposició controlada en dipòsit autoritzat inclòs el cànon sobre la deposició controlada dels residus de la construcció, segons la LLEI 8/2008, de residus de terra inerts amb una densitat 1,6 t/m3, procedents d'excavació, amb codi 17 05 04 segons la Llista Europea de Residus

Num.	Text	Tipus	[C]	[D]	[E]	[F]	TOTAL	Fórmula
1		C	Unitats	Volum	%	Esponj.		
2	TERRES							
3	01.13.02/P2R3-HIHG Transp.terres no contaminades,obra ext./centr. Valor.,camió 7t,carreg.mec.,rec.més de 10 i fins a 15	V	9.114,656				9.114,656	C#*D#*E#*F#

TOTAL AMIDAMENT **9.114,656**

3 P2RA-M8VT m3 Disposició controlada en dipòsit autoritzat inclòs el cànon sobre la deposició controlada dels residus de la construcció, segons la LLEI 8/2008, de residus d'aglomerat asfàltic no perillosos amb una densitat 1,45 t/m3, procedents de construcció o demolició, amb codi 17 03 02 segons la Llista Europea de Residus

Num.	Text	Tipus	[C]	[D]	[E]	[F]	TOTAL	Fórmula
1		C	Unitats	Volum	%	Esponj.		

AMIDAMENTS

2	ENDERROCS							
3	01.01.01/P2146-DJ31 Demol.pavim. mescla bituminosa g fins a 20 cm,ampl.fins a 2 m,retro.+mart.trencad. + càrrega cam. me	V	135,000	0,150		1,300	26,325	C#*D#*E#*F#
6	Subtotal	S					26,325	SUMSUBTOT

TOTAL AMIDAMENT **26,325**

4 P2RA-EU6X m3 Disposició controlada en centre de selecció i transferència de residus de metalls barrejats no perillosos amb una densitat 0,2 t/m3, procedents de construcció o demolició, amb codi 17 04 07 segons la Llista Europea de Residus

Num.	Text	Tipus	[C]	[D]	[E]	[F]	TOTAL	Fórmula
1		C	Unitats	Volum	%	Esponj.		
2	ENDERROCS							
3	01.01.01/P214S-73G5 Enderroc reixat,hfins a 2 m,+enderr.daus form.,mà+compress.,càrrega man/mec.	V	120,000	0,080		1,300	12,480	C#*D#*E#*F#
6	Subtotal	S					12,480	SUMSUBTOT

TOTAL AMIDAMENT **12,480**

Obra 01 PRESSUPOST LES FORQUES
Capítol 14 SEGURETAT I SALUT

NUM.	CODI	UA	DESCRIPCIÓ
1	PPAA0001	pa	Partida alçada d'abonament integre per a la Seguretat i Salut a l'obra, en base a l'Estudi de Seguretat i el Pla de Seguretat i Salut

AMIDAMENT DIRECTE **1,000**

Obra 01 PRESSUPOST LES FORQUES
Capítol 15 ALTRES

NUM.	CODI	UA	DESCRIPCIÓ
1	PAAJIMPR	pa	Partida alçada a justificar per a la retirada de la tanca perimetral existent i l'execució de treballs imprevistos durant les obres d'urbanització, incloent desmuntatges, demolicions menors, reposicions, adaptacions i qualsevol altra actuació no prevista que sigui necessària per a la correcta execució de les obres

AMIDAMENT DIRECTE **1,000**

Quadre de preus núm. 1

QUADRE DE PREUS NÚM. 1

Preus aplicables a la valoració d'unitat d'obra totalment acabades

Els preus designats en lletra en aquest quadre, amb la rebaixa que resulten de la subhasta, són els que serveixen de base al contracta i de conformitat amb el que es disposa a les disposicions vigents, tocant a la matèria, el contractista no podrà reclamar que s'hi introdueixi cap modificació, sense cap pretext d'error o omissió.

Els preus del present quadre es refereixen a unitats d'obra totalment acabades. Per al càlcul de la proposició econòmica, s'haurà de tenir en compte que qualsevol material o treball necessari per al correcte acabament de la unitat d'obra, o per assegurar el perfecte funcionament de la unitat construïda en relació a la resta de construcció, es considerarà inclòs als preus unitaris del Contracte i no podrà ser objecte de sobrepreu. L'ocasional omissió dels esmentats materials o treballs al quadre de preus descompostos o als plànols, no podrà ser objecte de reclamació per considerar-se expressament inclòs als preus del contracte. Els materials i treballs esmentats són els necessaris per a la normativa més restrictiva actualment vigent i especialment la normativa esmentada al Plec de Condicions.

QUADRE DE PREUS NÚMERO 1

NÚMERO	CODI	UA	DESCRIPCIÓ	PREU
P-1	P2146-DJ24	m2	Demolició de paviment de formigó de fins a 15 cm de gruix, d'amplària fins a 0,6 m amb retroexcavadora amb martell trencador i càrrega sobre camió amb mitjans mecànics (CATORZE EUROS AMB VUITANTA-NOU CÈNTIMS)	14,89 €
P-2	P2146-DJ31	m2	Demolició de paviment de mescla bituminosa de fins a 20 cm de gruix, d'amplària fins a 2 m amb retroexcavadora amb martell trencador i càrrega sobre camió amb mitjans mecànics (SIS EUROS AMB SEIXANTA CÈNTIMS)	6,60 €
P-3	P2148-49L5	m	Demolició de vorada, inclòs la base, col·locada sobre formigó, amb compressor i càrrega manual i mecànica de runa sobre camió o contenidor (CINC EUROS AMB DIVUIT CÈNTIMS)	5,18 €
P-4	P214P-1180G	m3	Enderroc de mur de contenció de pedra, amb martell trencador muntat sobre retroexcavadora i càrrega mecànica de runa sobre camió (CINQUANTA-CINC EUROS AMB CINQUANTA-VUIT CÈNTIMS)	55,58 €
P-5	P214S-73G5	m	Enderroc de reixat metàl·lic de fins a 2 m d'alçària, com a màxim, i enderroc de daus de formigó, a mà i amb compressor i càrrega manual i mecànica de runa sobre camió o contenidor (QUATRE EUROS AMB SEIXANTA-SIS CÈNTIMS)	4,66 €
P-6	P214W-FEML	m	Tall en paviment de formigó de 10 cm de fondària com a mínim amb màquina tallajunts amb disc de diamant per a paviment, per a delimitar la zona a demolir (DEU EUROS AMB VINT CÈNTIMS)	10,20 €
P-7	P214W-FEMP	m	Tall en paviment de mescla bituminosa de 10 cm de fondària com a mínim amb màquina tallajunts amb disc de diamant per a paviment, per a delimitar la zona a demolir (VUIT EUROS AMB CINQUANTA CÈNTIMS)	8,50 €
P-8	P21DC-IZRC	m	Desmuntatge de línia elèctrica aèria de telecomunicacions, separació del material desmuntat segons tipus i càrrega per transport a lloc d'aplec, reciclatge o abocament (TRENTA-TRES EUROS AMB TRENTA-SIS CÈNTIMS)	33,36 €
P-9	P21DH-118H8	u	Desmuntatge de pals de fusta per a línies elèctriques, de fins a 6 m d'alçària, com a màxim, enderroc de fonament de formigó a mà i amb martell trencador sobre retroexcavadora, aplec per a posterior aprofitament i càrrega manual i mecànica de runa sobre camió o contenidor, en entorn urbà sense dificultat de mobilitat, en voreres > 3 i <= 5 m d'amplària o calçada/plataforma única > 7 i <= 12 m d'amplària, amb afectació per serveis o elements de mobiliari urbà, en actuacions d'1 a 5 1 u (DOS-CENTS CINQUANTA-UN EUROS AMB VUITANTA-VUIT CÈNTIMS)	251,88 €
P-10	P21DI-HBAI	u	Desmuntatge per a recol·locació posterior de llum exterior, suport, accesoris i elements de subjecció, de 5 a 10 m d'alçària com a màxim, enderroc de fonament de formigó amb mitjans mecànics, aplec i càrrega mecànica de runa sobre camió o contenido (CENT TRETZE EUROS AMB SETANTA-QUATRE CÈNTIMS)	113,74 €
P-11	P21GM-FIRC	m	Enderroc de la canalització existent d'abastament d'aigua, incloent la desconnexió de la xarxa actual, l'extracció de les canonades, peces especials i elements auxiliars existents, amb tots els treballs necessaris per deixar la zona en condicions adequades per a l'execució de la nova xarxa. (QUINZE EUROS AMB DISSET CÈNTIMS)	15,17 €
P-12	P2212-55UB	m3	Excavació de fonaments sense rampa d'accés, fins a 4 m de fondària i més de 2 m d'amplària, en terreny compacte, amb mitjans mecànics, i càrrega sobre camió (CATORZE EUROS AMB QUARANTA-SIS CÈNTIMS)	14,46 €

Pressupost Urbanització Les Forques

QUADRE DE PREUS NÚMERO 1

NÚMERO	CODI	UA	DESCRIPCIÓ	PREU
P-13	P2217-55SN	m3	Excavació per a rebaix en capa de terra vegetal, realitzada amb pala excavadora, transport fins al lloc d'aplec i formació de piles per a la seva conservació (NOU EUROS AMB VUITANTA-SIS CÈNTIMS)	9,86 €
P-14	P2218-566C	m3	Excavació de pous més de 4 m de fondària, en terreny compacte, amb mitjans mecànics, i càrrega sobre camió (VINT-I-VUIT EUROS AMB VINT-I-DOS CÈNTIMS)	28,22 €
P-15	P2218-566F	m3	Excavació de pous fins a 2 m de fondària, en terreny compacte, amb mitjans mecànics, i càrrega sobre camió (SETZE EUROS AMB VINT CÈNTIMS)	16,20 €
P-16	P2218-566I	m3	Excavació de pous fins a 4 m de fondària, en terreny compacte, amb mitjans mecànics, i càrrega sobre camió (DISSET EUROS AMB SETANTA CÈNTIMS)	17,70 €
P-17	P2219-564L	m3	Excavació de pou aïllat de fins a 2 m de fondària, en terreny compacte, amb mitjans mecànics i càrrega mecànica del material excavat (SETZE EUROS AMB DISSET CÈNTIMS)	16,17 €
P-18	P221B-EL75	m3	Excavació de rasa i pou de fins a 2 m de fondària, en terreny compacte (SPT 20-50), realitzada amb retroexcavadora de combustible i amb les terres deixades a la vora (SET EUROS AMB SETANTA-SET CÈNTIMS)	7,77 €
P-19	P221B-EL8D	m3	Excavació de rasa i pou de fins a 4 m de fondària, en terreny compacte (SPT 20-50), realitzada amb retroexcavadora de combustible i càrrega mecànica sobre camió amb retroexcavadora (ONZE EUROS AMB VINT-I-NOU CÈNTIMS)	11,29 €
P-20	P221C-DYZK	m3	Excavació de rasa de fins a 1 m d'amplària i fins a 2 m de fondària, en terreny fluix, amb retroexcavadora i càrrega mecànica del material excavat (DEU EUROS AMB SETANTA CÈNTIMS)	10,70 €
P-21	P221D-DZ2S	m3	Excavació de rasa per a pas d'instal·lacions fins a 1 m de fondària, en terreny compacte (SPT 20-50), realitzada amb retroexcavadora i amb les terres deixades a la vora (DEU EUROS AMB QUARANTA-VUIT CÈNTIMS)	10,48 €
P-22	P221E-AWDS	m3	Excavació de rasa en presència de serveis fins a 2 m de fondària, en terreny compacte (SPT 20-50), realitzada amb retroexcavadora i amb les terres deixades a la vora (DIVUIT EUROS AMB SETANTA-SET CÈNTIMS)	18,77 €
P-23	P221H-EL6C	m3	Excavació en zona de desmunt, de terreny compacte, amb mitjans mecànics i càrrega sobre camió (TRES EUROS AMB NORANTA-SET CÈNTIMS)	3,97 €
P-24	P2241-52SS	m2	Repàs i piconatge de sòl de rasa d'amplària màxima 0,6 m, amb compactació del 95% PM (QUATRE EUROS AMB NORANTA-TRES CÈNTIMS)	4,93 €
P-25	P2242-53C6	m2	Repàs i piconatge d'esplanada, amb mitjans mecànics i compactació del 95 % PM (TRES EUROS AMB NORANTA-SIS CÈNTIMS)	3,96 €
P-26	P2252-549K	m3	Estesa i piconatge de sòl tolerable d'aportació, en tongades de 25 cm de gruix, com a màxim, amb compactació del 95 % PM, utilitzant corró vibratori autopropulsat, i amb necessitat d'humectació (DOTZE EUROS AMB CINQUANTA-SIS CÈNTIMS)	12,56 €

QUADRE DE PREUS NÚMERO 1

NÚMERO	CODI	UA	DESCRIPCIÓ	PREU	
P-27	P2252-549L	m3	Estesa i piconatge de sòl adequat d'aportació, en tongades de 25 cm de gruix, com a màxim, amb compactació del 95 % PM, utilitzant corró vibratori autopropulsat, i amb necessitat d'humectació (QUINZE EUROS AMB CINQUANTA-SET CÈNTIMS)	15,57	€
P-28	P2255-DPGK	m3	Rebliment i piconatge de rasa d'amplària més de 0,6 i fins a 1,5 m, amb material tolerable de la pròpia excavació, en tongades de gruix de fins a 25 cm, utilitzant picó vibrant de combustible, amb compactació del 95% PM (SETZE EUROS AMB TRENTA-VUIT CÈNTIMS)	16,38	€
P-29	P2255-DPGO	m3	Rebliment i piconatge de rasa d'amplària fins a 0,6 m, amb material adequat de la pròpia excavació, en tongades de gruix de fins a 25 cm, utilitzant picó vibrant de combustible, amb compactació del 95% PM (VINT-I-QUATRE EUROS AMB CINQUANTA CÈNTIMS)	24,50	€
P-30	P2255-DPID	m3	Rebliment i piconatge de rasa d'amplària fins a 0,6 m, amb graves per a drenatge de 5 a 12 mm, en tongades de gruix de fins a 25 cm, utilitzant picó vibrant de combustible, amb compactació del 95% PM (CINQUANTA-NOU EUROS AMB VINT CÈNTIMS)	59,20	€
P-31	P2255-DPIL	m3	Rebliment i piconatge de rasa d'amplària fins a 0,6 m, amb el 50% de sorra i el 50% de terra de la pròpia excavació, en tongades de gruix de fins a 25 cm, utilitzant picó vibrant de combustible, amb compactació del 95% PM (QUARANTA-SET EUROS AMB TRENTA-DOS CÈNTIMS)	47,32	€
P-32	P2257-54AH	m3	Terraplenada i piconatge per a nucli de terraplè amb material adequat de la pròpia excavació, en tongades de més de 25 i fins a 50 cm, amb una compactació del 95% del PM (SET EUROS AMB NORANTA-CINC CÈNTIMS)	7,95	€
P-33	P225M-IZM4	m3	Rebliment al costat de construccions o en extradós de mur de contenció, amb terra de l'obra amb una compactació del 95% PM, en obres d'urbanització (QUINZE EUROS AMB QUARANTA-DOS CÈNTIMS)	15,42	€
P-34	P22D1-DGOU	m2	Neteja i esbrossada del terreny realitzada amb pala carregadora i càrrega mecànica sobre camió (ZERO EUROS AMB VUITANTA CÈNTIMS)	0,80	€
P-35	P230-DAWX	m2	Apuntalament i estrebada de rases i pous, de més de 3 i fins a 4 m d'amplària, amb fusta, per a una protecció del 40% (VINT-I-SIS EUROS AMB NORANTA-TRES CÈNTIMS)	26,93	€
P-36	P243-DT2I	m3	Transport de residus dins de l'obra, amb dúmper de gasoil i temps d'espera per la càrrega manual i/o mecànica (TRENTA-QUATRE EUROS AMB QUARANTA-UN CÈNTIMS)	34,41	€
P-37	P2R2-EU9R	m3	Classificació a peu d'obra de residus de construcció o demolició en fraccions segons REAL DECRETO 105/2008, amb mitjans manuals (VINT-I-DOS EUROS AMB NORANTA-NOU CÈNTIMS)	22,99	€
P-38	P2R3-HIHG	m3	Transport de terres no contaminades a obra exterior o centre de valorització, amb camió de 7 t i temps d'espera per a la càrrega amb mitjans mecànics, amb un recorregut de més de 10 i fins a 15 km (CATORZE EUROS AMB TRENTA CÈNTIMS)	14,30	€
P-39	P2R5-DT34	m3	Transport de residus inerts o no especials a instal·lació autoritzada de gestió de residus, amb contenidor de 12 m3 de capacitat (VINT-I-TRES EUROS AMB VUITANTA-DOS CÈNTIMS)	23,82	€

Pressupost Urbanització Les Forques

QUADRE DE PREUS NÚMERO 1

NÚMERO	CODI	UA	DESCRIPCIÓ	PREU	
P-40	P2RA-EU6X	m3	Disposició controlada en centre de selecció i transferència de residus de metalls barrejats no perillosos amb una densitat 0,2 t/m3, procedents de construcció o demolició, amb codi 17 04 07 segons la Llista Europea de Residus (MENYS QUARANTA-NOU EUROS AMB NORANTA CÈNTIMS)	-49,90	€
P-41	P2RA-EU7I	m3	Disposició controlada en dipòsit autoritzat inclòs el cànon sobre la deposició controlada dels residus de la construcció, segons la LLEI 8/2008, de residus de formigó inerts amb una densitat 1,45 t/m3, procedents de construcció o demolició, amb codi 17 01 01 segons la Llista Europea de Residus (VINT-I-TRES EUROS AMB CINQUANTA-UN CÈNTIMS)	23,51	€
P-42	P2RA-IQFJ	m3	Disposició controlada en dipòsit autoritzat inclòs el cànon sobre la deposició controlada dels residus de la construcció, segons la LLEI 8/2008, de residus de terra inerts amb una densitat 1,6 t/m3, procedents d'excavació, amb codi 17 05 04 segons la Llista Europea de Residus (ONZE EUROS AMB VINT-I-DOS CÈNTIMS)	11,22	€
P-43	P2RA-M8VT	m3	Disposició controlada en dipòsit autoritzat inclòs el cànon sobre la deposició controlada dels residus de la construcció, segons la LLEI 8/2008, de residus d'aglomerat asfàltic no perillosos amb una densitat 1,45 t/m3, procedents de construcció o demolició, amb codi 17 03 02 segons la Llista Europea de Residus (VINT-I-SIS EUROS AMB SEIXANTA-SET CÈNTIMS)	26,67	€
P-44	P320-D6XU	kg	Armadura per a murs de contenció AP500 S amb barres de diàmetre com a màxim 16 mm d'acer en barres corrugades B500S de límit elàstic >= 500 N/mm2 (DOS EUROS AMB DINOU CÈNTIMS)	2,19	€
P-45	P322-D75M	m2	Muntatge i desmuntatge d'una cara d'encofrat amb tauló de fusta, per a murs de contenció de base curvilínia encofrats a una cara, d'una alçària <= 6 m (QUARANTA-CINC EUROS)	45,00	€
P-46	P322-D795	m2	Muntatge i desmuntatge d'una cara d'encofrat amb tauló de fusta, per a murs de contenció de base curvilínia encofrats a una cara, d'una alçària <= 6 m, per a deixar el formigó vist (CINQUANTA-TRES EUROS AMB VUITANTA-QUATRE CÈNTIMS)	53,84	€
P-47	P324-MOYN	m3	Formigonament de murs de contenció, de 6 m d'alçària com a màxim, amb formigó per armar amb additiu hidròfug HA - 25 / F / 20 / xC2 amb una quantitat de ciment de 275 kg/m3 i relació aigua ciment =< 0.6 i abocat amb bomba (CENT VUITANTA EUROS AMB CINQUANTA-UN CÈNTIMS)	180,51	€
P-48	P353-SFO0	m3	Llosa de fonaments de formigó armat amb formigonat de llosa de fonamentació amb formigó per armar HA - 25 / F / 20 / xC1 amb una quantitat de ciment de 275 kg/m3 i relació aigua ciment =< 0.6, abocat amb bomba, armat amb 60 kg/m3 d'armadura de lloses de fonaments AP500 S d'acer en barres corrugades B500S de límit elàstic >= 500 N/mm2 (DOS-CENTS VUITANTA-CINC EUROS AMB TRENTA-UN CÈNTIMS)	285,31	€
P-49	P3Z3-D52T	m2	Capa de neteja i anivellament 10 cm de gruix amb formigó de neteja, amb una dosificació de 150 kg/m3 de ciment, consistència plàstica i grandària màxima del granulat 20 mm, HL-150 kg/m3/P/20, abocat des de camió (DIVUIT EUROS AMB TRENTA-QUATRE CÈNTIMS)	18,34	€
P-50	P3Z3-D52X	m2	Capa de neteja i anivellament 10 cm de gruix amb formigó de neteja, amb una dosificació de 150 kg/m3 de ciment, consistència tova i grandària màxima del granulat 10 mm, HL-150 kg/m3/B/10, abocat des de camió (DIVUIT EUROS AMB NORANTA-QUATRE CÈNTIMS)	18,94	€
P-51	P783-8D30	m2	Impermeabilització de parament amb emulsió bituminosa per a impermeabilització tipus EB amb una dotació de <= 2 kg/m2 aplicada en dues capes (DOTZE EUROS AMB SETZE CÈNTIMS)	12,16	€

QUADRE DE PREUS NÚMERO 1

NÚMERO	CODI	UA	DESCRIPCIÓ	PREU	
P-52	P791-8A6Y	m2	Impermeabilització exterior de mur de contenció de <= 3 m d'alçària amb emulsió bituminosa, capa drenant amb làmina de drenatge nodular de polietilè d'alta densitat i capa filtrant amb un geotèxtil, fixada mecànicament. I2+D1 segons CTE/DB-HS 2006 (DINOU EUROS)	19,00	€
P-53	P7B1-6Q5T	m2	Geotèxtil format per feltre de polièster no teixit lligat mecànicament de 110 a 130 g/m2, col·locat sense adherir (DOS EUROS AMB SETANTA-CINC CÈNTIMS)	2,75	€
P-54	P924-DX71	m3	Subbase de grava de pedrera de pedra calcària, de 50 a 70 mm, amb estesa i piconatge del material (CINQUANTA-SET EUROS AMB VUITANTA-TRES CÈNTIMS)	57,83	€
P-55	P931-Z9LU	m2	Paviment de 15 cm de gruix de formigó en massa HM - 20 / B / 20 / X0 amb una quantitat de ciment de 200 kg/m3 i relació aigua ciment =< 0.6, abocat des de camió amb estesa i vibratge manual, amb acabat reglejat, incloent els encofrats laterals i els dels junts de dilatació (VINT-I-UN EUROS AMB SETANTA-DOS CÈNTIMS)	21,72	€
P-56	P931-128VY	m2	Paviment de 20 cm de gruix de formigó en massa HM - 20 / B / 20 / X0 amb una quantitat de ciment de 200 kg/m3 i relació aigua ciment =< 0.6, abocat des de camió amb estesa i vibratge manual, amb acabat reglejat, incloent els encofrats laterals i els dels junts de dilatació (VINT-I-VUIT EUROS AMB VUITANTA-VUIT CÈNTIMS)	28,88	€
P-57	P938-DFU1	m3	Base de tot-u artificial col·locada amb motoanivelladora i piconatge del material al 100% del PM (QUARANTA-UN EUROS)	41,00	€
P-58	P967-127ZK	m	Vorada feta amb peça recta de formigó per a vorades model T3, doble capa, amb secció normalitzada de calçada C3 28x17 cm, segons UNE 127340, de classe climàtica B, classe resistent a l'abrasió H i classe resistent a flexió T (R-5 MPa) segons UNE-EN 1340, fabricada amb granulats reciclats, col·locada sobre base de formigó no estructural HNE-15/P/40 de 20 a 25 cm d'alçària, i rejuntat amb morter per a ram de paleta (QUARANTA EUROS AMB QUINZE CÈNTIMS)	40,15	€
P-59	P967-160O5	m	Vorada feta amb peça recta de formigó per a vorades, doble capa, amb secció normalitzada per a vianants A4 20x8 cm, segons UNE 127340, de classe climàtica B, classe resistent a l'abrasió H i classe resistent a flexió S (R-3,5 MPa) segons UNE-EN 1340, col·locada sobre base de formigó d'ús no estructural HNE-15/P/40 de 10 a 20 cm d'alçària, i rejuntat amb morter per a ram de paleta (TRENTA-UN EUROS AMB VINT-I-QUATRE CÈNTIMS)	31,24	€
P-60	P976-U59A	m	Rigola de 30 cm d'amplària de peça doble capa de formigó color blanc amb granulats reciclats, de 30x30x8 cm, per a rigoles, col·locades amb morter sobre base de formigó d'ús no estructural amb granulat reciclat i rejuntades amb beurada de ciment (TRENTA-UN EUROS AMB NORANTA-QUATRE CÈNTIMS)	31,94	€
P-61	P981-V80K	m	Rampa per a gual de 57 cm d'amplària, amb, fabricada amb granulats reciclats, col·locat sobre base de formigó d'ús no estructural HNE-15/P/40 de resistència a compressió 15 N/mm2, consistència plàstica i grandària màxima del granulat 40 mm, de 25 a 30 cm d'alçària, i rejuntat amb morter (CENT DOTZE EUROS AMB SEIXANTA-SIS CÈNTIMS)	112,66	€
P-62	P981-V80N	m	Rampa per a gual de 120 cm d'amplària, amb peces de formigó per a gual de vianants de doble capa per a posició central, de 120x10 cm, de color gris, format per 2 peces, col·locat sobre base de formigó d'ús no estructural amb granulat reciclat, de consistència plàstica i grandària màxima del granulat 20 mm, amb 235 kg/m3 de ciment, HRNE- 235/ P/ 20, amb una substitució del 50% del granulat gruixut per granulat reciclat mixt amb marcat CE, procedent de plantes de reciclat de residus de la construcció o demolició autoritzades, de 25 a 30 cm d'alçària, i rejuntat amb morter (CENT VUITANTA-DOS EUROS AMB NORANTA-VUIT CÈNTIMS)	182,98	€

Pressupost Urbanització Les Forques

QUADRE DE PREUS NÚMERO 1

NÚMERO	CODI	UA	DESCRIPCIÓ	PREU	
P-63	P983-V8G8	u	Capçal per a gual amb, fabricada amb granulats reciclats, col·locat sobre base de formigó d'ús no estructural HNE-15/P/40 de 20 a 25 cm d'alçària, i rejuntat amb morter (DOS-CENTS SEIXANTA-VUIT EUROS AMB DOTZE CÈNTIMS)	268,12	€
P-64	P983-V8GA	u	Capçal per a gual amb, fabricada amb granulats reciclats, col·locat sobre base de formigó d'ús no estructural HNE-15/P/40 de 20 a 25 cm d'alçària, i rejuntat amb morter (CENT VUIT EUROS AMB SEIXANTA-DOS CÈNTIMS)	108,62	€
P-65	P992-Z9IP	u	Escocell de 100x100 cm i 20 cm de fondària, amb de 4 peces de 91x20x8 cm, amb un cantell bisellat, rejuntades, amb morter i col·locat sobre base de formigó d'ús no estructural amb granulat reciclat HRNE- 235/ B/ 20 (SETANTA-TRES EUROS AMB TRENTA-SIS CÈNTIMS)	73,36	€
P-66	P9A2-DN4X	m3	Paviment de sauló, amb estesa i piconatge del material al 95 % del PM (TRENTA-QUATRE EUROS AMB NORANTA-NOU CÈNTIMS)	34,99	€
P-67	P9G3-DVV9	m	Tall amb serra de disc en paviment de formigó per a formació de junt de retracció de 6 a 8 mm de font per a exterior >= 6 cm (NOU EUROS AMB DIVUIT CÈNTIMS)	9,18	€
P-68	P9H5-E8BU	t	Paviment de mescla bituminosa contínua en calent tipus AC 22 bin B 50/70 D, amb betum asfàltic de penetració, de granulometria densa per a capa intermèdia i granulat granític, estesa i compactada (CENT QUATRE EUROS AMB SET CÈNTIMS)	104,07	€
P-69	P9H5-ILNJ	t	Paviment de mescla bituminosa contínua en calent tipus AC 16 surf B 50/70 D, amb betum asfàltic de penetració, de granulometria densa per a capa de trànsit, plàstic reciclat MR6 i granulat granític, estesa i compactada (CENT NOU EUROS AMB QUARANTA-NOU CÈNTIMS)	109,49	€
P-70	P9HA-6083	m2	Reposició de paviment de mescla bituminosa contínua en calent tipus AC 22 surf B 50/70 D, amb betum asfàltic de penetració, de granulometria densa per a capa de trànsit i granulat granític, de 10 cm de gruix, estesa i compactada manualment (TRENTA-CINC EUROS AMB SEIXANTA-SET CÈNTIMS)	35,67	€
P-71	P9HC-HOSA	u	Desplaçament, muntatge i desmuntatge a obra d'equip d'estesa i fresat de mescla bituminosa en calent (CINC MIL NOU-CENTS SETANTA-QUATRE EUROS AMB VINT-I-SIS CÈNTIMS)	5.974,26	€
P-72	P9V4-H9E0	m	Esglaó de fusta de pi flandes per envernissar, de 5 cm de gruix, i 30 cm d'estesa, d'una peça, col·locat amb fixacions mecàniques (CINQUANTA-NOU EUROS AMB SEIXANTA-QUATRE CÈNTIMS)	59,64	€
P-73	PAAENLL02	pa	Partida alçada a justificar per la legalització de la instal·lació d'enllumenat públic, incloent la redacció de la documentació tècnica necessària, certificats, tramitació davant l'organisme de control autoritzat i administració competent, així com l'obtenció de les autoritzacions necessàries per a la posada en servei de la instal·lació. (DOS MIL DOS-CENTS EUROS)	2.200,00	€
P-74	PAAJIMPR	pa	Partida alçada a justificar per a la retirada de la tanca perimetral existent i l'execució de treballs imprevistos durant les obres d'urbanització, incloent desmuntatges, demolicions menors, reposicions, adaptacions i qualsevol altra actuació no prevista que sigui necessària per a la correcta execució de les obres (TRENTA MIL EUROS)	30.000,00	€
P-75	PAATCCN01	pa	Partida alçada a justificar per connexió amb la xarxa existent, inclòs cata per la localització de la fita existent, el mandrilat del últim tram construit i la col.locació del fil de guia, segons normes de la companyia, deixant la conneció totalment acabada i en perfecte funcionament (TRES-CENTS CINQUANTA EUROS)	350,00	€

QUADRE DE PREUS NÚMERO 1

NÚMERO	CODI	UA	DESCRIPCIÓ	PREU	
P-76	PAATCCN02	pa	Partida alçada a justificar per a soterrament de telecomunicació, respecte a l'execució de la solució a l'afecció de la línia aèria existent. Aquesta partida inclou excavació, canalització de telecomunicacions i reblert de rasa, cable telefónic, conversions aèria soterrada, empalmaments, etc. (VINT-I-SIS MIL CINC-CENTS EUROS)	26.500,00	€
P-77	PAATCCN03	pa	Partida alçada a justificar pel deseviament provisional durant la durada de les obres de la línia aèria existent de telefònia. Inclou instal.lació de nous suports de fusta i desviament del cable aèri telefònic, inclòs empalmaments. (DEU MIL EUROS)	10.000,00	€
P-78	PAMAV-01	pa	Partida alçada de manteniment de les zones verdes, arbrat viari, oliveres trasplantades i superfícies hidrosembrades durant el període de garantia d'un any, incloent totes les operacions necessàries per garantir el correcte desenvolupament de la vegetació implantada. Comprèn la reposició de marrades o baixes, control i reparacions puntuals de la xarxa de reg, desherbat d'escocells i zones verdes, sega de superfícies hidrosembrades, aportació d'adobs, tractaments fitosanitaris, manteniment general dels espais enjardinats i qualsevol altra actuació necessària per assegurar la correcta conservació dels elements vegetals executats. (DIVUIT MIL EUROS)	18.000,00	€
P-79	PB17-FHRO	m	Barana de fusta de pi roig per a pintar, amb muntants i brèndoles a 10 cm de separació, de 90 cm d'alçària i ancorada amb cargols (CENT QUARANTA-SIS EUROS AMB NORANTA-DOS CÈNTIMS)	146,92	€
P-80	PBA2-FIHV	m2	Pintat sobre paviment de marca vial superficial per a ús permanent i retrorreflectant en sec, amb humitat i amb pluja, tipus P-RR, amb pintura acrílica de color blanc i microesferes de vidre, aplicada amb màquina d'accionament manual (VUIT EUROS AMB TRENTA-SET CÈNTIMS)	8,37	€
P-81	PBA3-DXJB	m	Pintat sobre paviment de marca vial longitudinal contínua per a ús permanent i retrorreflectant en sec, amb humitat i amb pluja, tipus P-RR, de 10 cm d'amplària, amb pintura acrílica de color blanc i microesferes de vidre, aplicada mecànicament mitjançant polvorització (ZERO EUROS AMB VUITANTA-UN CÈNTIMS)	0,81	€
P-82	PBA3-DXJT	m	Pintat sobre paviment de marca vial longitudinal discontínua per a ús permanent i retrorreflectant en sec, amb humitat i amb pluja, tipus P-RR, de 10 cm d'amplària i 2/1 de relació pintat/no pintat, amb pintura acrílica de color blanc i microesferes de vidre, aplicada mecànicament mitjançant polvorització (ZERO EUROS AMB SEIXANTA-VUIT CÈNTIMS)	0,68	€
P-83	PBBB-DVKC	u	Placa informativa per a senyals de trànsit d'alumini anoditzat, de 60x60 cm, acabada amb làmina retrorreflectora classe RA1, fixada mecànicament (VUITANTA-NOU EUROS AMB NORANTA-SIS CÈNTIMS)	89,96	€
P-84	PBBF-DUJM	u	Placa circular per a senyals de trànsit, d'alumini anoditzat, de 60 cm de, acabada amb làmina retrorreflectora classe RA1, fixada mecànicament (CENT QUINZE EUROS AMB NORANTA CÈNTIMS)	115,90	€
P-85	PBBH-DVFD	u	Placa triangular per a senyals de trànsit, d'acer galvanitzat i pintat, de 70 cm de costat, acabada amb làmina retrorreflectora classe RA1, fixada mecànicament (SETANTA EUROS AMB TRENTA CÈNTIMS)	70,30	€
P-86	PBBI-567O	u	Placa amb pintura reflectant de 95x195 cm, per a senyals de trànsit, fixada i amb el desmuntatge inclòs (TRES-CENTS UN EUROS AMB TRENTA-NOU CÈNTIMS)	301,39	€

Pressupost Urbanització Les Forques

QUADRE DE PREUS NÚMERO 1

NÚMERO	CODI	UA	DESCRIPCIÓ	PREU	
P-87	PBBM-H8B0	m	Tub d'alumini extrusionat de 90 mm de diàmetre, p/senyals trànsit, col·locada (QUARANTA-CINC EUROS AMB TRES CÈNTIMS)	45,03	€
P-88	PBBY-M8J8	u	Col·locació de suport de senyal vertical de tub d'acer galvanitzat de 3 m d'alçària, per a suport de senyalització vertical, fixat a una base de formigó d'ús no estructural HNE-20/F/20 de resistència a compressió 20 N/mm2, consistència fluïda i grandària màxima del granulat 20 mm (QUARANTA EUROS AMB SETANTA-VUIT CÈNTIMS)	40,78	€
P-89	PD02-Z9P0	u	Pou de resalt de base quadrada amb de fàbrica de maó de 2 m de fondària de costat 200 cm de 14 cm i de gruix de maó, arrebossada i lliscada per dins amb morter mixt de solera amb llambordins sobre llit de formigó en massa HM - 30 / B / 20 / X0 amb una quantitat de ciment de 275 kg/m3 i relació aigua ciment =< 0.6 de 15 cm de gruix i de planta interior 2.15x2,15 m, i transició de solera de formigó en massa HM - 30 / B / 20 / amb una quantitat de ciment de 275 kg/m3 i relació aigua ciment =< 0.6 de 25 cm de gruix i de planta interior 2.15x2,15 m a pou circular, i pou de registre de peces de formigó prefabricat circular de diàmetre 80 cm i 1,6 m de fondària, i part proporcional de peces especials, bastiment quadrat aparent i tapa circular de fosa dúctil per a pou de registre, abatible, pas lliure de 700 mm classe D400 segons norma UNE-EN 124 i graó per a pou de registre (DOS MIL VUIT-CENTS QUARANTA-SIS EUROS AMB SIS CÈNTIMS)	2.846,06	€
P-90	PD02-Z9P2	u	Pou de registre de base quadrada amb de fàbrica de maó de 4 m de fondària de costat 100 cm de 14 cm i de gruix de maó, arrebossada i lliscada per dins amb morter mixt solera amb mitja canya de formigó en massa HM - 20 / B / 20 / X0, de 15 cm de gruix mínim i de planta interior 1.15x1,15 m per a tub de diàmetre 40 cm, i transició de solera de formigó en massa HM - 30 / B / 20 / amb una quantitat de ciment de 275 kg/m3 i relació aigua ciment =< 0.6 de 15 cm de gruix i de planta interior 1.15x1,15 m a pou circular, i pou de registre de peces de formigó prefabricat circular de diàmetre 80 cm i 1,6 m de fondària, i part proporcional de peces especials, bastiment quadrat aparent i tapa circular de fosa dúctil per a pou de registre, abatible, pas lliure de 700 mm classe D400 segons norma UNE-EN 124 i graó per a pou de registre (DOS MIL TRES-CENTS SETANTA-DOS EUROS AMB TRENTA-NOU CÈNTIMS)	2.372,39	€
P-91	PD02-Z9P4	u	Pou de registre de base quadrada amb de fàbrica de maó de 4 m de fondària de costat 100 cm de 14 cm i de gruix de maó, arrebossada i lliscada per dins amb morter mixt solera amb mitja canya de formigó en massa HM - 20 / B / 20 / X0, de 15 cm de gruix mínim i de planta interior 1.15x1,15 m per a tub de diàmetre 50 cm, i transició de solera de formigó en massa HM - 30 / B / 20 / amb una quantitat de ciment de 275 kg/m3 i relació aigua ciment =< 0.6 de 15 cm de gruix i de planta interior 1.15x1,15 m a pou circular, i pou de registre de peces de formigó prefabricat circular de diàmetre 80 cm i 1,6 m de fondària, i part proporcional de peces especials, bastiment quadrat aparent i tapa circular de fosa dúctil per a pou de registre, abatible, pas lliure de 700 mm classe D400 segons norma UNE-EN 124 i graó per a pou de registre (DOS MIL TRES-CENTS VUITANTA-TRES EUROS AMB TRENTA-CINC CÈNTIMS)	2.383,35	€
P-92	PD02-131XE	u	Pou de resalt de base quadrada amb de fàbrica de maó de 4 m de fondària de costat 100 cm de 29 cm i de gruix de maó, arrebossada i lliscada per dins amb morter mixt solera amb mitja canya de formigó en massa HM - 20 / B / 20 / X0, de 15 cm de gruix mínim i de planta interior 1.15x1,15 m per a tub de diàmetre 60 cm, i transició de solera de formigó en massa HM - 30 / B / 20 / amb una quantitat de ciment de 275 kg/m3 i relació aigua ciment =< 0.6 de 15 cm de gruix i de planta interior 1.15x1,15 m a pou circular, i pou de registre de peces de formigó prefabricat circular de diàmetre 80 cm i 1,6 m de fondària, i part proporcional de peces especials, bastiment quadrat aparent i tapa circular de fosa dúctil per a pou de registre, abatible, pas lliure de 700 mm classe D400 segons norma UNE-EN 124 i graó per a pou de registre (TRES MIL CENT SEIXANTA-NOU EUROS AMB QUARANTA-NOU CÈNTIMS)	3.169,49	€
P-93	PD02-131XI	u	Pou de resalt de base quadrada amb de fàbrica de maó de 4 m de fondària de costat 150 cm de 14 cm i de gruix de maó, arrebossada i lliscada per dins amb morter mixt solera amb mitja canya de formigó en massa HM - 20 / B / 20 / X0, de 25 cm de gruix mínim i de planta interior 1.8x1,8 m per a tub de diàmetre 100 cm, i transició de solera de formigó en massa HM - 30 / B / 20 / amb una quantitat de ciment de 275 kg/m3 i relació aigua ciment =< 0.6 de 25 cm de gruix i de planta interior 1.8x1,8 m a pou circular, i pou de registre de peces de formigó	3.244,38	€

QUADRE DE PREUS NÚMERO 1

NÚMERO	CODI	UA	DESCRIPCIÓ	PREU	
			prefabricat circular de diàmetre 80 cm i 1,6 m de fondària, i part proporcional de peces especials, bastiment quadrat aparent i tapa circular de fosa dúctil per a pou de registre, abatible, pas lliure de 700 mm classe D400 segons norma UNE-EN 124 i graó per a pou de registre (TRES MIL DOS-CENTS QUARANTA-QUATRE EUROS AMB TRENTA-VUIT CÈNTIMS)		
P-94	PD32-567J	u	Pericó de pas i tapa fixa, de 45x45 cm i 40 cm de fondària, amb paret de maó calat de 290x140x100 mm, arrebossada amb morter (CENT DOS EUROS AMB TRETZE CÈNTIMS)	102,13	€
P-95	PD35-VDRF	u	Pericó de pas de formigó prefabricat, de 34x34x40 cm cm de mides interiors i 3 cm de gruix, per a evacuació d'aigües residuals, inclosa tapa de formigó prefabricat, col·locat (QUARANTA-VUIT EUROS AMB CINQUANTA-CINC CÈNTIMS)	48,55	€
P-96	PD50-481Q	u	Bastiment i reixa de fosa dúctil, abatible i amb tanca, per a embornal, de 740x270x100 mm classe C250 segons norma UNE-EN 124 i 12 dm2 de superfície d'absorció col·locat amb morter (VUITANTA-TRES EUROS AMB SEIXANTA-SIS CÈNTIMS)	83,66	€
P-97	PD55-E3O9	u	Caixa per a embornal de 70x30x85 cm, amb parets de 10 cm de gruix sobre solera de 10 cm de formigó en massa HM - 20 / B / 20 / X0 amb una quantitat de ciment de 200 kg/m3 i relació aigua ciment =< 0.6 (VUITANTA-NOU EUROS AMB VUITANTA-VUIT CÈNTIMS)	89,88	€
P-98	PD5F-IZML	m	Formació de cuneta sense revestir triangular de 50 cm d'amplària i 33 cm de fondària, inclosa la excavació en terreny no classificat, refinat i càrrega dels materials resultants (CINC EUROS AMB DINOU CÈNTIMS)	5,19	€
P-99	PD5F-IZMM	m	Formació de cuneta sense revestir triangular de 100 cm d'amplària i 33 cm de fondària, inclosa la excavació en terreny no classificat, refinat i càrrega dels materials resultants (SET EUROS AMB CINQUANTA CÈNTIMS)	7,50	€
P-100	PD5F-WCHM	m	Revestiment de cuneta triangular de 100 cm d'amplària i 33 cm de fondària, amb un revestiment mínim de 10 cm de formigó d'ús no estructural HNE-20/B/20 de resistència a compressió 20 N/mm2, consistència tova i grandària màxima del granulat 20 mm (TRENTA-CINC EUROS AMB QUARANTA-CINC CÈNTIMS)	35,45	€
P-101	PD5L-6QAO	m	Drenatge amb tub circular perforat superfície interna i externa corrugada de polietilè d'alta densitat de diàmetre 150 mm i reblert amb material filtrant, fins a 50 cm per damunt del dren, de grava de pedrera, per a drens (TRENTA-SET EUROS AMB SEIXANTA-SIS CÈNTIMS)	37,66	€
P-102	PD5U-480A	u	Reixa fixa, per a embornal de fosa grisa, de 780x340x40 mm i 41 kg de pes i col·locada amb morter (NORANTA-SET EUROS AMB VUITANTA-SIS CÈNTIMS)	97,86	€
P-103	PD5V1-VA4A	u	Pericó prefabricat de formigó per a sanejament, de 100x100x100 cm de mides interiors, i 9 cm de gruix, amb finestres premarcades de 80 cm d'a 4 cares, inclosa tapa de reixa de rodons d'acer corrugat, per a conducció d'aigües pluvials, col·locat en cuneta de camí rural o forestal (CINC-CENTS VINT-I-VUIT EUROS AMB VINT-I-UN CÈNTIMS)	528,21	€
P-104	PD72-EUAM	m	Claveguera amb tub de polietilè d'alta densitat de designació PE 100, de 1000 mm de diàmetre nominal, de 6 bar de pressió nominal, sèrie SDR 26, segons la norma UNE-EN 12201-2, soldat, amb grau de dificultat mitja i col·locat al fons de la rasa (SET-CENTS VUITANTA-TRES EUROS AMB SEIXANTA-NOU CÈNTIMS)	783,69	€

Pressupost Urbanització Les Forques

QUADRE DE PREUS NÚMERO 1

NÚMERO	CODI	UA	DESCRIPCIÓ	PREU	
P-105	PD72-EUAN	m	Claveguera amb tub de polietilè d'alta densitat de designació PE 100, de 315 mm de diàmetre nominal, de 6 bar de pressió nominal, sèrie SDR 26, segons la norma UNE-EN 12201-2, soldat, amb grau de dificultat mitja i col·locat al fons de la rasa (CENT SEIXANTA-CINC EUROS AMB TRENTA-QUATRE CÈNTIMS)	165,34	€
P-106	PD72-EUAP	m	Claveguera amb tub de polietilè d'alta densitat de designació PE 100, de 250 mm de diàmetre nominal, de 6 bar de pressió nominal, sèrie SDR 26, segons la norma UNE-EN 12201-2, soldat, amb grau de dificultat mitja i col·locat al fons de la rasa (CENT SETZE EUROS AMB VUITANTA-VUIT CÈNTIMS)	116,88	€
P-107	PD72-EUDI	m	Claveguera amb tub de polietilè d'alta densitat de designació PE 100, de 500 mm de diàmetre nominal, de 6 bar de pressió nominal, sèrie SDR 26, segons la norma UNE-EN 12201-2, soldat, amb grau de dificultat mitja i col·locat al fons de la rasa (DOS-CENTS VUITANTA-VUIT EUROS)	288,00	€
P-108	PD72-EUDK	m	Claveguera amb tub de polietilè d'alta densitat de designació PE 100, de 630 mm de diàmetre nominal, de 6 bar de pressió nominal, sèrie SDR 26, segons la norma UNE-EN 12201-2, soldat, amb grau de dificultat mitja i col·locat al fons de la rasa (TRES-CENTS SETANTA-NOU EUROS AMB VINT-I-NOU CÈNTIMS)	379,29	€
P-109	PD72-EUDM	m	Claveguera amb tub de polietilè d'alta densitat de designació PE 100, de 800 mm de diàmetre nominal, de 6 bar de pressió nominal, sèrie SDR 26, segons la norma UNE-EN 12201-2, soldat, amb grau de dificultat mitja i col·locat al fons de la rasa (CINC-CENTS CINQUANTA-SIS EUROS AMB CINQUANTA-SET CÈNTIMS)	556,57	€
P-110	PDE6-01RC	u	Sistema prefabricat de tractament d'aigües pluvials mitjançant decantació i separació d'hidrocarburs, format per cinc mòduls decantadors prefabricats de formigó armat i cinc mòduls separadors d'hidrocarburs Classe I, equipats amb deflectors interiors en PRFV, filtre coalescent i obturador automàtic per flotador. Inclou el subministrament dels equips prefabricats, transport a obra, muntatge, posada en marxa, assessorament tècnic i documentació del fabricant. (CINQUANTA-QUATRE MIL VUITANTA EUROS AMB TRENTA-CINC CÈNTIMS)	54.080,35	€
P-111	PDG0-CTGU	m	Canalitzacions elèctriques de MT/BT amb tubs de polietilè de doble capa, llisa la interior i corrugada la exterior, de 160 mm de diàmetre nominal, amb 2 tubs per a 2 circuits de Mitja Tensió, situats en vorera, reblert amb sorra fins a 8 cm per sobre de la generatriu del tub superior, plaques rígides de protecció i senyalització, banda continua de senyalització, de PE, situada a la part superior de la rasa, fil guia a cada tub, part proporcional d'accessoris d'unió, separadors i obturadors, amb picó vibrant de combustible (VINT-I-NOU EUROS AMB NOU CÈNTIMS)	29,09	€
P-112	PDG0-CTGW	m	Canalitzacions elèctriques de MT/BT amb tubs de polietilè de doble capa, llisa la interior i corrugada la exterior, de 160 mm de diàmetre nominal, amb 2 tubs per a 2 circuits de Baixa Tensió, situats en vorera, reblert amb sorra fins a 8 cm per sobre de la generatriu del tub superior, plaques rígides de protecció i senyalització, banda continua de senyalització, de PE, situada a la part superior de la rasa, fil guia a cada tub, part proporcional d'accessoris d'unió, separadors i obturadors, amb picó vibrant de combustible (VINT-I-NOU EUROS AMB NOU CÈNTIMS)	29,09	€
P-113	PDG0-CTH1	m	Canalitzacions elèctriques de MT/BT amb tubs de polietilè de doble capa, llisa la interior i corrugada la exterior, de 160 mm de diàmetre nominal, amb 4 tubs per a 4 circuits de Mitja Tensió, situats en vorera, reblert amb sorra fins a 8 cm per sobre de la generatriu del tub superior, plaques rígides de protecció i senyalització, banda continua de senyalització, de PE, situada a la part superior de la rasa, fil guia a cada tub, part proporcional d'accessoris d'unió, separadors i obturadors, amb picó vibrant de combustible (QUARANTA-CINC EUROS AMB SEIXANTA-NOU CÈNTIMS)	45,69	€
P-114	PDG0-CTH8	m	Canalitzacions elèctriques de MT/BT amb tubs de polietilè de doble capa, llisa la interior i corrugada la exterior, de 160 mm de diàmetre nominal, amb 5 tubs per a 2 circuits de Mitja Tensió i 3 de Baixa Tensió, situats en vorera, reblert amb sorra fins a 8 cm per sobre de la generatriu del tub superior, plaques rígides de protecció i senyalització, banda continua de	60,13	€

QUADRE DE PREUS NÚMERO 1

NÚMERO	CODI	UA	DESCRIPCIÓ	PREU
			senyalització, de PE, situada a la part superior de la rasa, fil guia a cada tub, part proporcional d'accessoris d'unió, separadors i obturadors, amb picó vibrant de combustible (SEIXANTA EUROS AMB TRETZE CÈNTIMS)	
P-115	PDG0-CTHG	m	Canalitzacions elèctriques de MT/BT amb tubs de polietilè de doble capa, llisa la interior i corrugada la exterior, de 160 mm de diàmetre nominal, amb 6 tubs per a 2 circuits de Mitja Tensió, 2 de Baixa Tensió i 2 de reserva, situats en calçada, reblert amb formigó fins a 8 cm per sobre de la generatriu del tub superior, banda continua de senyalització, de PE, situada a la part superior de la rasa, fil guia a cada tub, part proporcional d'accessoris d'unió, separadors i obturadors (CINQUANTA-NOU EUROS AMB CINQUANTA-DOS CÈNTIMS)	59,52 €
P-116	PDG0-CTIK	m	Canalitzacions elèctriques de MT/BT amb tubs de polietilè de doble capa, llisa la interior i corrugada la exterior, de 160 mm de diàmetre nominal, amb 1 tubs per a 1 circuit de Mitja o Baixa Tensió, situats en vorera, reblert amb formigó reciclat no estructural fins a 8 cm per sobre de la generatriu del tub superior, banda continua de senyalització, de PE, situada a la part superior de la rasa, fil guia a cada tub, part proporcional d'accessoris d'unió, separadors i obturadors (VINT-I-SIS EUROS AMB ONZE CÈNTIMS)	26,11 €
P-117	PDG0-CTJW	m	Canalitzacions elèctriques de MT/BT amb tubs de polietilè de doble capa, llisa la interior i corrugada la exterior, de 160 mm de diàmetre nominal, amb 3 tubs per a 3 circuits de Baixa Tensió, situats en vorera, reblert amb sorra fins a 8 cm per sobre de la generatriu del tub superior, plaques rígides de protecció i senyalització, banda continua de senyalització, de PE, situada a la part superior de la rasa, fil guia a cada tub, part proporcional d'accessoris d'unió, separadors i obturadors, amb picó vibrant de combustible (TRENTA-VUIT EUROS AMB SEIXANTA-TRES CÈNTIMS)	38,63 €
P-118	PDG0-Z9IX	m	Canalitzacions elèctriques de MT/BT amb tubs de polietilè de doble capa, llisa la interior i corrugada la exterior, de 160 mm de diàmetre nominal, amb 4 tubs per a 4 circuits de Mitja Tensió, situats en calçada, reblert amb formigó fins a 8 cm per sobre de la generatriu del tub superior, banda continua de senyalització, de PE, situada a la part superior de la rasa, fil guia a cada tub, part proporcional d'accessoris d'unió, separadors i obturadors (QUARANTA-SIS EUROS AMB SEIXANTA-SET CÈNTIMS)	46,67 €
P-119	PDG0-Z9Q6	m	Canalitzacions elèctriques de MT/BT amb tubs de polietilè de doble capa, llisa la interior i corrugada la exterior, de 160 mm de diàmetre nominal, amb 2 tubs per a 2 circuits de Baixa Tensió, situats en calçada, reblert amb formigó fins a 8 cm per sobre de la generatriu del tub superior, banda continua de senyalització, de PE, situada a la part superior de la rasa, fil guia a cada tub, part proporcional d'accessoris d'unió, separadors i obturadors (VINT-I-NOU EUROS AMB SEIXANTA-NOU CÈNTIMS)	29,69 €
P-120	PDG1-YSHC	m	Canalització de comunicacions amb tubs de PE amb 2 unitats de tub corbable corrugat de polietilè, de doble capa, llisa la interior i corrugada l'exterior, de 63 mm de diàmetre nominal, aïllant i no propagador de la flama, resistència a l'impacte de 20 J, resistència a compressió de 450 N, per a canalitzacions soterrades, situada en vorera, reblert amb formigó fins a fins a 5 cm per sobre de la generatriu superior del tub més alt, banda continua de senyalització, de PE, situada a la part superior de la rasa, fil guia a cada tub, part proporcional d'accessoris d'unió, separadors i obturadors (DIVUIT EUROS AMB QUARANTA-QUATRE CÈNTIMS)	18,44 €
P-121	PDG1-ZEHF	m	Canalització de comunicacions amb tubs de PE amb 2 unitats de tub corbable corrugat de polietilè, de doble capa, llisa la interior i corrugada l'exterior, de 125 mm de diàmetre nominal, aïllant i no propagador de la flama, resistència a l'impacte de 28 J, resistència a compressió de 450 N, per a canalitzacions soterrades un d'ells subconductat amb conducte de PEHD tritub de 40 mm de, 3 mm de gruix i PN 10, situada en paviment, reblert amb formigó reciclat no estructural fins a fins a 5 cm per sobre de la generatriu superior del tub més alt, banda continua de senyalització, de PE, situada a la part superior de la rasa, fil guia a cada tub, part proporcional d'accessoris d'unió, separadors i obturadors (TRENTA-VUIT EUROS AMB SEIXANTA-TRES CÈNTIMS)	38,63 €

Pressupost Urbanització Les Forques

QUADRE DE PREUS NÚMERO 1

NÚMERO	CODI	UA	DESCRIPCIÓ	PREU
P-122	PDG1-ZEIW	m	Canalització de comunicacions amb tubs de PE amb 4 unitats de tub corbable corrugat de polietilè, de doble capa, llisa la interior i corrugada l'exterior, de 125 mm de diàmetre nominal, aïllant i no propagador de la flama, resistència a l'impacte de 28 J, resistència a compressió de 450 N, per a canalitzacions soterrades un d'ells subconductat amb conducte de PEHD tritub de 40 mm de, 3 mm de gruix i PN 10 i 4 unitats de tub corbable corrugat de polietilè, de doble capa, llisa la interior i corrugada l'exterior, de 63 mm de diàmetre nominal, aïllant i no propagador de la flama, resistència a l'impacte de 20 J, resistència a compressió de 450 N, per a canalitzacions soterrades, situada en paviment, reblert amb formigó reciclat no estructural fins a fins a 5 cm per sobre de la generatriu superior del tub més alt, banda continua de senyalització, de PE, situada a la part superior de la rasa, fil guia a cada tub, part proporcional d'accessoris d'unió, separadors i obturadors (SETANTA-NOU EUROS AMB SEIXANTA-NOU CÈNTIMS)	79,69 €
P-123	PDG2-PZJL	m	Canalització amb un tub corbable corrugat de polietilè de 63 mm de diàmetre nominal, de doble capa, i dau de recobriment de 20x40 cm amb formigó d'ús no estructural HNE-20/P/20 de resistència a compressió 20 N/mm2, consistència plàstica i grandària màxima del granulat 20 mm, fil guia a cada tub, part proporcional d'accessoris d'unió, separadors i obturadors (CATORZE EUROS AMB NORANTA-SET CÈNTIMS)	14,97 €
P-124	PDG6-13IHN	u	Tap obturador PE per a canalitzacions de diàmetre 63 mm, col·locat (DOS EUROS AMB NORANTA CÈNTIMS)	2,90 €
P-125	PDG6-13IRC	u	Tap obturador PE per a canalitzacions de diàmetre 125 mm, col·locat (CINC EUROS AMB NORANTA-CINC CÈNTIMS)	5,95 €
P-126	PDK1-DXA4	u	Bastiment quadrat i tapa quadrat de fosa dúctil per a pericó de serveis, recolzada, pas lliure de 400x400 mm classe B125 segons norma UNE-EN 124, col·locada amb morter per a ram de paleta (SEIXANTA-UN EUROS AMB SEIXANTA-CINC CÈNTIMS)	61,65 €
P-127	PDK1-DXA7	u	Bastiment quadrat i tapa quadrat de fosa dúctil per a pericó de serveis, recolzada, pas lliure de 500x500 mm classe C250 segons norma UNE-EN 124, col·locada amb morter per a ram de paleta (CENT CINC EUROS AMB QUARANTA-UN CÈNTIMS)	105,41 €
P-128	PDK1-DXAA	u	Bastiment quadrat i tapa quadrat de fosa dúctil per a pericó de serveis, recolzada, pas lliure de 600x600 mm classe B125 segons norma UNE-EN 124, col·locada amb morter per a ram de paleta (CENT QUARANTA-SET EUROS AMB DISSET CÈNTIMS)	147,17 €
P-129	PDK1-DXAL	u	Bastiment quadrat i tapa quadrat de fosa dúctil per a pericó de serveis, recolzada, pas lliure de 700x700 mm i classe D400 segons norma UNE-EN 124, col·locada amb morter per a ram de paleta (TRES-CENTS NORANTA EUROS AMB VUITANTA-TRES CÈNTIMS)	390,83 €
P-130	PDK1-W8EA	u	Bastiment quadrat i tapa quadrat de fosa dúctil per a pericó de serveis, recolzada, pas lliure de 600x600 mm classe C250 segons norma UNE-EN 124, col·locada amb morter per a ram de paleta (CENT CINQUANTA-NOU EUROS AMB QUARANTA-SIS CÈNTIMS)	159,46 €
P-131	PDK2-AJYZ	u	Pericó de registre de fàbrica de maó de 75x75x70 cm, per a instal·lacions de serveis, amb parets de 15 cm de gruix de maó calat de 290x140x100 mm, arrebossada i lliscada interiorment amb morter de ciment amb una proporció en volum 1:8, sobre solera de maó calat de 100 mm de gruix i reblert lateral amb terra de la mateixa excavació (DOS-CENTS VINT-I-SIS EUROS AMB SEIXANTA-DOS CÈNTIMS)	226,62 €
P-132	PDK2-VL6O	u	Pericó de registre de fàbrica de maó de 40x40x40 cm, per a instal·lacions de serveis, amb parets de 15 cm de gruix de maó calat de 290x140x100 mm, arrebossada i lliscada interiorment amb morter de ciment amb una proporció en volum 1:8, sobre solera de formigó de 20 cm de gruix i reblert lateral amb terra de la mateixa excavació (CENT CINC EUROS AMB QUARANTA-UN CÈNTIMS)	105,41 €

QUADRE DE PREUS NÚMERO 1

NÚMERO	CODI	UA	DESCRIPCIÓ	PREU	
P-133	PDK3-Z9J1	u	Pericó de 120x80x90 cm, amb parets de 15 cm de gruix de formigó en massa, amb 20% de granulats de material reciclat de formigons, HRM - 20 / B / 20 / X0 amb una quantitat de ciment de 200 kg/m3 i relació aigua ciment =< 0.6 i solera de formigó d'ús no estructural amb granulat reciclat, de consistència tova i grandària màxima del granulat 20 mm, amb 235 kg/m3 de ciment, HRNE- 235/ B/ 20, amb una substitució del 100% del granulat gruixut per granulat reciclat mixt amb marcat CE, procedent de plantes de reciclat de residus de la construcció o demolició autoritzades (CENT NORANTA-CINC EUROS AMB VUITANTA-VUIT CÈNTIMS)	195,88	€
P-134	PDK3-Z9J3	u	Pericó de 60x60x80 cm, amb parets de 15 cm de gruix de formigó en massa, amb 20% de granulats de material reciclat de formigons, HRM - 20 / B / 20 / X0 amb una quantitat de ciment de 200 kg/m3 i relació aigua ciment =< 0.6 i solera de formigó d'ús no estructural amb granulat reciclat, de consistència tova i grandària màxima del granulat 20 mm, amb 235 kg/m3 de ciment, HRNE- 235/ B/ 20, amb una substitució del 100% del granulat gruixut per granulat reciclat mixt amb marcat CE, procedent de plantes de reciclat de residus de la construcció o demolició autoritzades (CENT VINT-I-NOU EUROS AMB SEIXANTA-VUIT CÈNTIMS)	129,68	€
P-135	PDK4-LP59	u	Pericó de formigó prefabricat sense fons de 60x60 cm i fondària de 60 cm, per a instal·lacions de serveis, col·locat sobre solera de formigó d'ús no estructural HNE-20/B/40 de resistència a compressió 20 N/mm2, consistència tova i grandària màxima del granulat 40 mm de 15 cm de gruix i reblert lateral amb terra de la mateixa excavació (CENT TRENTA-CINC EUROS AMB SEIXANTA-DOS CÈNTIMS)	135,62	€
P-136	PDK4-LP5D	u	Pericó de formigó prefabricat sense fons de 100x100 cm i fondària de 100 cm, per a instal·lacions de serveis, col·locat sobre solera de formigó d'ús no estructural HNE-20/B/40 de resistència a compressió 20 N/mm2, consistència tova i grandària màxima del granulat 40 mm de 15 cm de gruix i reblert lateral amb terra de la mateixa excavació (TRES-CENTS QUARANTA-SET EUROS AMB QUARANTA-QUATRE CÈNTIMS)	347,44	€
P-137	PDK4-LP5H	u	Pericó de formigó prefabricat sense fons de 120x120 cm i fondària de 105 cm, per a instal·lacions de serveis, col·locat sobre solera de formigó d'ús no estructural HNE-20/B/40 de resistència a compressió 20 N/mm2, consistència tova i grandària màxima del granulat 40 mm de 15 cm de gruix i reblert lateral amb terra de la mateixa excavació (QUATRE-CENTS UN EUROS AMB NOU CÈNTIMS)	401,09	€
P-138	PDK4-LP5I	u	Pericó de formigó prefabricat sense fons de 140x70 cm i fondària de 80 cm, per a instal·lacions de serveis, col·locat sobre solera de formigó d'ús no estructural HNE-20/B/40 de resistència a compressió 20 N/mm2, consistència tova i grandària màxima del granulat 40 mm de 15 cm de gruix i reblert lateral amb terra de la mateixa excavació (QUATRE-CENTS TRES EUROS AMB ONZE CÈNTIMS)	403,11	€
P-139	PDK4-Z9J4	u	Pericó de formigó prefabricat sense fons de 40x40 cm i fondària de 54 cm, per a instal·lacions de serveis, col·locat sobre solera de formigó d'ús no estructural HNE-20/B/40 de resistència a compressió 20 N/mm2, consistència tova i grandària màxima del granulat 40 mm de 15 cm de gruix i reblert lateral amb terra de la mateixa excavació (NORANTA-VUIT EUROS AMB QUARANTA-NOU CÈNTIMS)	98,49	€
P-140	PDK4-Z9J6	u	Pericó de formigó prefabricat sense fons de 70x70 cm i fondària de 90 cm, per a instal·lacions de serveis, col·locat sobre solera de formigó d'ús no estructural HNE-20/B/40 de resistència a compressió 20 N/mm2, consistència tova i grandària màxima del granulat 40 mm de 15 cm de gruix i reblert lateral amb terra de la mateixa excavació (CENT NORANTA-SET EUROS AMB VUITANTA-UN CÈNTIMS)	197,81	€
P-141	PFB3-1405Q	m	Tub de polietilè de designació PE 100, diàmetre nominal DN 63, pressió nominal PN 16 (SDR 11), subministrat en rotlle, fabricació segons norma UNE-EN 12201-2, col·locat al fons de la rasa, en entorn urbà, en obres sense dificultat de mobilitat, sense afectació per presència de serveis en la rasa, sense presència d'estrebada, amb reblert sobre llit de sorra de 0,1 m de gruix, inclòs el reblert del recolzament del tub (QUINZE EUROS AMB DOTZE CÈNTIMS)	15,12	€

Pressupost Urbanització Les Forques

QUADRE DE PREUS NÚMERO 1

NÚMERO	CODI	UA	DESCRIPCIÓ	PREU	
P-142	PFB3-1405W	m	Tub de polietilè de designació PE 100, diàmetre nominal DN 110, pressió nominal PN 16 (SDR 11), subministrat en rotlle, fabricació segons norma UNE-EN 12201-2, col·locat al fons de la rasa, en entorn urbà, en obres sense dificultat de mobilitat, sense afectació per presència de serveis en la rasa, sense presència d'estrebada, amb reblert sobre llit de sorra de 0,1 m de gruix, inclòs el reblert del recolzament del tub (TRENTA EUROS AMB QUARANTA-SET CÈNTIMS)	30,47	€
P-143	PFB3-140ZL	m	Tub de polietilè de designació PE 100, diàmetre nominal DN 125, pressió nominal PN 16 (SDR 11), subministrat en barres de 6 m, fabricació segons norma UNE-EN 12201-2, unió mitjançant soldadura a topall, col·locat al fons de la rasa, en entorn urbà, en obres sense dificultat de mobilitat, sense afectació per presència de serveis en la rasa, sense presència d'estrebada, amb reblert sobre llit de sorra de 0,1 m de gruix, inclòs el reblert del recolzament del tub (QUARANTA-VUIT EUROS AMB SETANTA-QUATRE CÈNTIMS)	48,74	€
P-144	PFB4-DW5P	m	Tub de polietilè de designació PE 40, de 63 mm de diàmetre nominal, de 10 bar de pressió nominal, sèrie SDR 7,4, UNE-EN 12201-2, connectat a pressió, amb grau de dificultat mig, utilitzant accessoris de plàstic, i col·locat al fons de la rasa (SETZE EUROS AMB ONZE CÈNTIMS)	16,11	€
P-145	PFB4-DW5R	m	Tub de polietilè de designació PE 40, de 40 mm de diàmetre nominal, de 10 bar de pressió nominal, sèrie SDR 7,4, UNE-EN 12201-2, connectat a pressió, amb grau de dificultat mig, utilitzant accessoris de plàstic, i col·locat al fons de la rasa (VUIT EUROS AMB NORANTA-VUIT CÈNTIMS)	8,98	€
P-146	PG1M-IRRX	u	Armari prefabricat per a caixa de seccionament i caixa general de protecció (ZCS + CGP), tipus Cahors 0926433 o equivalent, homologat per la companyia Fecsa-Endesa, amb porta metàl·lica i peana incloses, instal·lat (MIL DOS-CENTS SEIXANTA-DOS EUROS AMB VINT-I-SIS CÈNTIMS)	1.262,26	€
P-147	PG1M-IRS8	u	Caixa de seccionament CS-400 -CGP BUC amb fusibles de 400 A, instal·lada (TRES-CENTS CINQUANTA-TRES EUROS AMB VUITANTA-SET CÈNTIMS)	353,87	€
P-148	PG2N-EUGI	m	Tub corbable corrugat de polietilè, de doble capa, llisa la interior i corrugada l'exterior, de 110 mm de diàmetre nominal, aïllant i no propagador de la flama, resistència a l'impacte de 28 J, resistència a compressió de 450 N, muntat com a canalització soterrada (CINC EUROS AMB QUARANTA-QUATRE CÈNTIMS)	5,44	€
P-149	PG2N-EUGK	m	Tub corbable corrugat de polietilè, de doble capa, llisa la interior i corrugada l'exterior, de 90 mm de diàmetre nominal, aïllant i no propagador de la flama, resistència a l'impacte de 20 J, resistència a compressió de 450 N, muntat com a canalització soterrada (QUATRE EUROS AMB SEIXANTA CÈNTIMS)	4,60	€
P-150	PG2N-EUIB	m	Tub corbable corrugat de PVC, de 50 mm de diàmetre nominal, aïllant i no propagador de la flama, resistència a l'impacte de 3 J, resistència a compressió de 250 N, muntat com a canalització soterrada (DOS EUROS AMB QUARANTA-UN CÈNTIMS)	2,41	€
P-151	PG32-121BC	m	Circuit trifàsic quàdruple amb cable amb conductor d'alumini de tensió assignada de 0,6 / 1 kV, de designació AL RV, construcció segons norma UNE 21123-2, unipolar, de secció (3x240/1x150 mm2), classe de reacció al foc Eca segons la norma UNE-EN 50575, col·locat en tub (DOS-CENTS SET EUROS AMB SEIXANTA-TRES CÈNTIMS)	207,63	€
P-152	PG32-1267M	m	Circuit trifàsic simple amb cable amb conductor d'alumini de tensió assignada de 0,6 / 1 kV, de designació AL RV, construcció segons norma UNE 21123-2, unipolar, de secció (3x240/1x150 mm2), classe de reacció al foc Eca segons la norma UNE-EN 50575, col·locat en tub (CINQUANTA-UN EUROS AMB NORANTA-UN CÈNTIMS)	51,91	€

QUADRE DE PREUS NÚMERO 1

NÚMERO	CODI	UA	DESCRIPCIÓ	PREU	
P-153	PG32-126G4	m	Circuit trifàsic doble amb cable amb conductor d'alumini de tensió assignada de 0,6 / 1 kV, de designació AL RV, construcció segons norma UNE 21123-2, unipolar, de secció (3x240/1x150 mm2), classe de reacció al foc Eca segons la norma UNE-EN 50575, col·locat en tub (CENT TRES EUROS AMB VUITANTA-UN CÈNTIMS)	103,81	€
P-154	PG32-129M5	m	Circuit trifàsic triple amb cable amb conductor d'alumini de tensió assignada de 0,6 / 1 kV, de designació AL RV, construcció segons norma UNE 21123-2, unipolar, de secció (3x240/1x150 mm2), classe de reacció al foc Eca segons la norma UNE-EN 50575, col·locat en tub (CENT CINQUANTA-CINC EUROS AMB SETANTA-DOS CÈNTIMS)	155,72	€
P-155	PG33-E6V8	m	Cable amb conductor de coure de tensió assignada0,6/1 kV, de designació RVFV, construcció segons norma UNE 21123-2, tetrapolar, de secció 4x6 mm2, amb armadura de fleix d'acer i coberta del cable de PVC, classe de reacció al foc Eca segons la norma UNE-EN 50575, col·locat en tub (TRETZE EUROS AMB SEIXANTA-QUATRE CÈNTIMS)	13,64	€
P-156	PG33-E6VA	m	Cable amb conductor de coure de tensió assignada0,6/1 kV, de designació RVFV, construcció segons norma UNE 21123-2, tetrapolar, de secció 4x10 mm2, amb armadura de fleix d'acer i coberta del cable de PVC, classe de reacció al foc Eca segons la norma UNE-EN 50575, col·locat en tub (DINOU EUROS AMB SETANTA-TRES CÈNTIMS)	19,73	€
P-157	PG36-BIGY	u	Cable elèctric amb connectors als extrems, de designació RZ1-K 0,6/1 kV, lliure d'halògens, autoextingible i no propagador de la flama, de secció 3x1,5 mm2, amb 1 connector de 3 pols a cada extrem, un tipus femella de connexió ràpida i l'altre tipus schuko, d'1 m de llargària, col·locat (DOTZE EUROS AMB QUINZE CÈNTIMS)	12,15	€
P-158	PG3B-E7CM	m	Conductor de coure nu, unipolar de secció 1x35 mm2, muntat en malla de connexió a terra i amb el desmuntatge inclòs (CATORZE EUROS AMB TRENTA-SIS CÈNTIMS)	14,36	€
P-159	PGD2-E3E9	u	Placa de connexió a terra d'acer, quadrada (massissa), de superfície 0,3 m2, de 3 mm de gruix i soterrada (VUITANTA-QUATRE EUROS AMB SEIXANTA-QUATRE CÈNTIMS)	84,64	€
P-160	PGD5-61UP	u	Xarxa de connexió a terra amb 4 piquetes d'acer, de 1500 mm de llargària, de d 14,6 mm, amb recobriment de coure de 300 µm i clavades a terra, inclou la caixa estanca de comprovació de PVC col·locada superficialment i conductor de coure nu de 35 mm2 de secció (TRES-CENTS VUIT EUROS AMB QUARANTA CÈNTIMS)	308,40	€
P-161	PGG1-HACK	u	Transformador trifàsic de distribució secundària, del tipus submergit en oli, aïllament a base d'oli mineral, potència 630 kVA, tensió assignada del primari 24 kV, tensió del primari 20 kV, tensió del secundari 420 V entre fases en buit, freqüència 50 Hz, grup de connexió Dyn11, regulació del primari +/- 2,5%, +/- 5%, +/- 7,5%, +/- 10%, protecció pròpia del transformador amb termòmetre, per a instal·lació interior i exterior, cisterna d'aletes amb refrigeració natural, commutador de regulació maniobrable sense tensió, passatapes MT de porcellana, passabarres BT de porcellana, dispositiu de buidatge i presa de mostres i dispositiu d'ompliment, amb placa de característiques i placa de seguretat i instruccions de servei, instal·lat i amb la totalitat de les connexions fetes (DINOU MIL VUIT-CENTS VUITANTA-CINC EUROS AMB DIVUIT CÈNTIMS)	19.885,18	€
P-162	PGG1-HACS	u	Transformador trifàsic de distribució secundària, del tipus submergit en oli, aïllament a base d'oli mineral, potència 400 kVA, tensió assignada del primari 24 kV, tensió del primari 20 kV, tensió del secundari 420 V entre fases en buit, freqüència 50 Hz, grup de connexió Dyn11, regulació del primari +/- 2,5%, +/- 5%, +/- 7,5%, +/- 10%, protecció pròpia del transformador amb termòmetre, per a instal·lació interior i exterior, cisterna d'aletes amb refrigeració natural, commutador de regulació maniobrable sense tensió, passatapes MT de porcellana, passabarres BT de porcellana, dispositiu de buidatge i presa de mostres i dispositiu	16.265,53	€

Pressupost Urbanització Les Forques

QUADRE DE PREUS NÚMERO 1

NÚMERO	CODI	UA	DESCRIPCIÓ	PREU	
			d'ompliment, amb placa de característiques i placa de seguretat i instruccions de servei, instal·lat i amb la totalitat de les connexions fetes (SETZE MIL DOS-CENTS SEIXANTA-CINC EUROS AMB CINQUANTA-TRES CÈNTIMS)		
P-163	PGH5-ZA23	u	Cel·la compacta prefabricada de mitja tensió sota envoltant metàl·lica, aïllament integral en gas SF6, amb 2 cel·les de línia i 2 cel·les de protecció amb fusibles, per a transformadors de 1000 kVA de potència com a màxim, tensió assignada 24 kV, intensitat nominal 630 A, intensitat de curta durada admissible 20 kA, amb interruptor-seccionador rotatiu de 3 posicions (connectat, seccionat i posat a terra) amb poder de tall en càrrega d'accionament motoritzat, amb captadors capacitius per a la detecció de tensió i sistema d'alarma sonora de posada a terra, inclosos els elements de connexió (TRENTA-CINC MIL CINC-CENTS NORANTA-UN EUROS AMB VINT-I-UN CÈNTIMS)	35.591,21	€
P-164	PGH5-ZA27	u	Cel·la compacta prefabricada de mitja tensió sota envoltant metàl·lica, aïllament integral en gas SF6, amb 2 cel·les de línia i 1 cel·la de protecció amb fusibles, per a transformadors de 1000 kVA de potència com a màxim, tensió assignada 24 kV, intensitat nominal 630 A, intensitat de curta durada admissible 20 kA, amb interruptor-seccionador rotatiu de 3 posicions (connectat, seccionat i posat a terra) amb poder de tall en càrrega d'accionament motoritzat, amb captadors capacitius per a la detecció de tensió i sistema d'alarma sonora de posada a terra, inclosos els elements de connexió (VINT-I-VUIT MIL VUIT-CENTS TRENTA-DOS EUROS AMB VUITANTA CÈNTIMS)	28.832,80	€
P-165	PGJ2-HAXS	u	Edifici prefabricat per a centre de transformació de superfície de formigó armat (estructura monobloc), de tipus estàndar, maniobra interior, tensió assignada de la aparamenta de mitja tensió fins a 24 kV, per allotjar 1 transformador de 1250 kVA de potència com a màxim, amb 1 porta per a la entrada del transformador i 1 porta per al pas de vianants, amb enllumenat interior i amb ventilació natural, col·locat superficialment (TRETZE MIL VUIT-CENTS NORANTA-UN EUROS AMB SET CÈNTIMS)	13.891,07	€
P-166	PGJ2-HAXU	u	Edifici prefabricat per a centre de transformació de superfície de formigó armat (estructura monobloc), de tipus estàndar, maniobra interior, tensió assignada de la aparamenta de mitja tensió fins a 24 kV, per allotjar 2 transformadors de 1250 kVA de potència unitària com a màxim, amb 2 portes per a la entrada dels transformadors i 1 porta per al pas de vianants, amb enllumenat interior i amb ventilació natural, col·locat superficialment (DIVUIT MIL CINC-CENTS QUARANTA-NOU EUROS AMB TRENTA-CINC CÈNTIMS)	18.549,35	€
P-167	PGJ5-11NXL	u	Quadre de baixa tensió del tipus companyia subministradora per a centre de transformació de maniobra interior, tensió assignada 440 V, intensitat assignada 1600 A, protecció en capçalera mitjançant interruptor-seccionador d'accionament manual, per a 4 sortides estàndar equipades cadascuna amb una base portafusibles tripolar vertical seccionable en càrrega (BTVC) amb fusibles de ganiveta de mida NH2 de 400 A com a màxim, amb mòdul de proteccíio de serveis auxiliars del centre de transformació, mòdul d'entrada auxiliar des de grup electrògen i embarrat de distribució, instal·lat i amb la totalitat de les connexions fetes (SET MIL QUATRE-CENTS DINOU EUROS AMB TRENTA-QUATRE CÈNTIMS)	7.419,34	€
P-168	PGJ5-11O3M	u	Quadre de baixa tensió del tipus companyia subministradora per a centre de transformació de maniobra interior, tensió assignada 440 V, intensitat assignada 1600 A, protecció en capçalera mitjançant interruptor-seccionador d'accionament manual, per a 8 sortides estàndar equipades cadascuna amb una base portafusibles tripolar vertical seccionable en càrrega (BTVC) amb fusibles de ganiveta de mida NH2 de 400 A com a màxim, amb mòdul de proteccíio de serveis auxiliars del centre de transformació, mòdul d'entrada auxiliar des de grup electrògen i embarrat de distribució, instal·lat i amb la totalitat de les connexions fetes (VUIT MIL VUIT-CENTS CINQUANTA-VUIT EUROS AMB NORANTA-SET CÈNTIMS)	8.858,97	€
P-169	PGK0-11NUF	m	Circuit trifàsic doble amb cable elèctric de mitja tensió amb conductor d'alumini i d'aïllament extruït, unipolar, de designació RHZ1-OL, de 240 mm2 de secció, tensió assignada 18/30 kV, conductor d'alumini classe 2, pantalla sobre el conductor semiconductora, aïllament de polietilè reticulat (XLPE), pantalla sobre l'aïllament semiconductora, protecció contra l'entrada d'aigua simple obturació longitudinal amb cinta inflable, pantalla metàl·lica de fils de coure de 16 mm2 de secció, coberta exterior de material compost termoplàstic a base de poliolefines de designació DMZ1, lliure d'halògens segons norma UNE-EN 60754-1, de baixa emissió de fums corrosius i tòxics segons norma UNE-EN 60754-2 i de baixa opacitat de fums segons	159,86	€

QUADRE DE PREUS NÚMERO 1

NÚMERO	CODI	UA	DESCRIPCIÓ	PREU
			norma UNE-EN 61034-2, classe de reacció al foc Fca segons norma UNE-EN 50575, norma de disseny UNE-HD 620-10E, col·locat en tub (CENT CINQUANTA-NOU EUROS AMB VUITANTA-SIS CÈNTIMS)	
P-170	PGK0-11O05	m	Circuit trifàsic simple amb cable elèctric de mitja tensió amb conductor d'alumini i d'aïllament extruït, unipolar, de designació RHZ1-OL, de 240 mm2 de secció, tensió assignada 18/30 kV, conductor d'alumini classe 2, pantalla sobre el conductor semiconductora, aïllament de polietilè reticulat (XLPE), pantalla sobre l'aïllament semiconductora, protecció contra l'entrada d'aigua simple obturació longitudinal amb cinta inflable, pantalla metàl·lica de fils de coure de 16 mm2 de secció, coberta exterior de material compost termoplàstic a base de poliolefines de designació DMZ1, lliure d'halògens segons norma UNE-EN 60754-1, de baixa emissió de fums corrosius i tòxics segons norma UNE-EN 60754-2 i de baixa opacitat de fums segons norma UNE-EN 61034-2, classe de reacció al foc Fca segons norma UNE-EN 50575, norma de disseny UNE-HD 620-10E, col·locat en tub (SETANTA-NOU EUROS AMB NORANTA-TRES CÈNTIMS)	79,93 €
P-171	PHG0-HAMK	u	Quadre de comandament i protecció d'enllumenat públic de tipus urbà, amb caixa seccionadora i CGP segons normes companyia subministradora, amb estabilitzador/reductor de flux en capçalera de 15 kVA, de 6 sortides amb diferencials rearmables, doble nivell, amb mòdul electrònic de control i comunicacions, proteccions per a serveis del quadre i sortida monofàsica per a reg, s'inclou bancada d'acer inoxidable de 300 mm d'alçària i tot el petit material auxiliar necessari de connexió i muntatge. Proteccions per una potència contractable de fins a 45 kVA (63 A/400 V), inclou ICP, IGA, relè de sobretensions permanents, il·luminació interior i pressa de corrent, inclosos els pictogrames de les tapes exteriors, instal·lat (DINOU MIL CINC-CENTS SETANTA-TRES EUROS AMB NORANTA-VUIT CÈNTIMS)	19.573,98 €
P-172	PHM2-ZARC	u	Columna troncocònica de secció circular de 7 m d'alçària amb llum Veka S, vertical, fabricada amb planxa d'acer estructural no aliat de designació S235JR segons norma UNE-EN 10025-2 de 3 mm de gruix com a mínim, conicitat 12,5:1000, de 150 mm de diàmetre en la base i 60 mm de diàmetre en el coronament, preparada per a la fixació en punta d'1 llum en maniguet de 60 mm de diàmetre, placa d'ancoratge quadrada de 400x400 mm i 10 mm de gruix amb 4 cartel·les de reforç i 4 forats colissos per a perns M25, amb anella de reforç en la base de 350 mm d'alçària i 4 mm de gruix, amb 1 porta de 120x300 mm ajustada al fust amb pany normalitzat, amb reforç interior de la columna en la zona de la porta, acabat galvanitzat en calent, fabricació segons la norma UNE-EN 40-5, fixada mecànicament als perns d'ancoratge de la fonamentació, inclòs: - excavació de pou aïllat de fins a 2 m de fondària, en terreny no classificat, amb mitjans mecànics, de 0.8 x 0.8 x 1 m (amplària x llargària x fondària) - fonamentació de formigó en massa, amb 20% de granulats de material reciclat de formigons, amb additiu hidròfug HRM - 25 / B / 20 / X0 amb una quantitat de ciment de 275 kg/m3 i relació aigua ciment =< 0.6, de 0.8 x 0.8 x 0,8 m (amplària x llargària x alçària) - tub corbable corrugat de polietilè, de doble capa, llisa la interior i corrugada l'exterior, de 90 mm de diàmetre nominal, aïllant i no propagador de la flama, resistència a l'impacte de 20 J, resistència a compressió de 450 N, muntat com a canalització soterrada - tub flexible corrugat de PVC, de 32 mm de diàmetre nominal, aïllant i no propagador de la flama, resistència a l'impacte d'1 J, resistència a compressió de 320 N i una rigidesa dielèctrica de 2000 V, muntat encastat - conductor de coure nu, unipolar de secció 1x35 mm2, muntat superficialment - placa de connexió a terra d'acer, quadrada (massissa), de superfície 0,3 m2, de 3 mm de gruix i soterrada - cable amb conductor de coure de tensió assignada0,6/1 kV, de designació RV-K, construcció segons norma UNE 21123-2, tripolar, de secció 3x2,5 mm2, amb coberta del cable de PVC, classe de reacció al foc Eca segons la norma UNE-EN 50575, col·locat superficialment - caixa de protecció fusible per a instal·lacions d'enllumenat, entrada 4x25 mm2 i sortida 2x6 mm2, amb born auxiliar, amb fusibles cilíndrics UTE mida 0 de 10x38 mm, de 6A, allotjats en	1.114,80 €

QUADRE DE PREUS NÚMERO 1

NÚMERO	CODI	UA	DESCRIPCIÓ	PREU
			la pròpia tapa de policarbonat, IP 13 col·locada superficialment (MIL CENT CATORZE EUROS AMB VUITANTA CÈNTIMS)	
P-173	PJM9-E9K2	u	Doble ventosa embridada de diàmetre nominal 100 mm, de 16 bar de pressió de prova, de fosa, preu alt i muntada en pericó de canalització soterrada (MIL TRES-CENTS NORANTA-UN EUROS AMB NORANTA-SIS CÈNTIMS)	1.391,96 €
P-174	PJM9-H8BB	u	Ventosa roscada de diàmetre nominal 1/2", de plàstic, muntada en pericó de canalització soterrada (VINT EUROS AMB QUATRE CÈNTIMS)	20,04 €
P-175	PJMA-HAH3	u	Manòmetre de glicerina per a una pressió de 0 a 10 bar, d'esfera de 63 mm i rosca d'1/4' de D, col·locat roscat (VINT-I-TRES EUROS AMB VUITANTA-CINC CÈNTIMS)	23,85 €
P-176	PJMY-IZXI	u	Fita per a la senyalització de la escomesa d'aigua a la parcel·la amb tub de polipropilè de 200 mm de diàmetre reblert de formigó no estructural amb granulats reciclats, sobresortint 50 cm del nivell del terreny (DIVUIT EUROS AMB SET CÈNTIMS)	18,07 €
P-177	PJMZ-IRSM	u	Connexió a la xarxa general amb escomesa per a subministrament d'aigua de 4 m3/h, inclòs els drets de la companyia, del subministrament, fiança, import del comptador i quota anual de conservació (TRES MIL SETANTA-DOS EUROS AMB VINT-I-UN CÈNTIMS)	3.072,21 €
P-178	PJMZ-11NO0	u	Connexió a la xarxa general amb escomesa per a subministrament d'aigua de 5 m3/h, inclòs els drets de la companyia, del subministrament, fiança, import del comptador i quota anual de conservació (TRES MIL SETANTA-DOS EUROS AMB VINT-I-UN CÈNTIMS)	3.072,21 €
P-179	PJS0-VKLW	u	Anella per a reg per degoteig formada per 1 volta de tub de 16 mm de diàmetre, amb degoters autocompensats integrats cada 33 cm, amb marcatge identificatiu d'aigua no potable, amb un diàmetre de l'anella de 110 cm, amb el tub introduït dins d'un tub corrugat perforat de 50 mm de diàmetre, soterrada 10 cm, amb l'obertura i el tancament de la rasa inclosos (VINT-I-DOS EUROS AMB NOU CÈNTIMS)	22,09 €
P-180	PJS5-118FT	u	Boca de reg amb cos de fosa, brida d'entrada de DN 100 mm i ràcord de connexió tipus Barcelona de 100 mm de diàmetre, pericó i tapa de fosa i vàlvula de tancament amb junt EPDM, revestida amb pintura epoxi, instal·lada (NOU-CENTS VUITANTA-TRES EUROS AMB VINT-I-SET CÈNTIMS)	983,27 €
P-181	PJSA2-92LV	u	Programador de reg amb alimentació amb piles, sistema de programació per teclat al programador, preu mitjà, per a un nombre màxim de 4 estacions, muntat superficialment, connectat als aparells de control, als elements gobernats, programat i comprovat (DOS-CENTS SETZE EUROS AMB CINQUANTA-VUIT CÈNTIMS)	216,58 €
P-182	PJSE-6UC6	u	Electrovàlvula per a instal·lacio de reg, de 1* de diàmetre, de material plàstic, amb solenoide de 24 V, per a una pressió màxima de 10 bar, amb regulador de cabal, connectada a les xarxes elèctrica i d'aigua amb connectors estancs (SEIXANTA-QUATRE EUROS AMB SEIXANTA-VUIT CÈNTIMS)	64,68 €
P-183	PJSS-HBBN	u	Vàlvula antisifó per a instal·lació de reg per degoteig, de material plàstic, d'1/2´´ de diàmetre, instal·lada en pericó (TRETZE EUROS AMB QUARANTA-DOS CÈNTIMS)	13,42 €

QUADRE DE PREUS NÚMERO 1

NÚMERO	CODI	UA	DESCRIPCIÓ	PREU	
P-184	PM23-4BBY	u	I sortida d'hidrant soterrat amb pericó de registre, amb una sortida de 100 mm de diàmetre i de 3´´ de diàmetre de connexió a la canonada, muntat a l'exterior (SIS-CENTS SETANTA-CINC EUROS AMB VINT-I-NOU CÈNTIMS)	675,29	€
P-185	PN12-DPNV	u	Vàlvula de comporta manual amb brides, de cos curt, de 110 mm de diàmetre nominal, de 16 bar de PN, cos de fosa nodular EN-GJS-500-7 (GGG50) i tapa de fosa nodular EN-GJS-500-7 (GGG50), amb revestiment de resina epoxi (250 micres), comporta de fosa+EPDM i tancament de seient elàstic, eix d'acer inoxidable 1.4021 (AISI 420), amb accionament per volant de fosa, muntada en pericó de canalització soterrada (DOS-CENTS SET EUROS AMB SETANTA-QUATRE CÈNTIMS)	207,74	€
P-186	PN12-DPNZ	u	Vàlvula de comporta manual amb brides, de cos curt, de 125 mm de diàmetre nominal, de 16 bar de PN, cos de fosa nodular EN-GJS-500-7 (GGG50) i tapa de fosa nodular EN-GJS-500-7 (GGG50), amb revestiment de resina epoxi (250 micres), comporta de fosa+EPDM i tancament de seient elàstic, eix d'acer inoxidable 1.4021 (AISI 420), amb accionament per volant de fosa, muntada en pericó de canalització soterrada (DOS-CENTS VUITANTA-SIS EUROS AMB SEIXANTA-CINC CÈNTIMS)	286,65	€
P-187	PN12-DPRM	u	Vàlvula de comporta manual amb brides, de cos curt, de 63 mm de diàmetre nominal, de 16 bar de PN, cos de fosa nodular EN-GJS-500-7 (GGG50) i tapa de fosa nodular EN-GJS-500-7 (GGG50), amb revestiment de resina epoxi (250 micres), comporta de fosa+EPDM i tancament de seient elàstic, eix d'acer inoxidable 1.4021 (AISI 420), amb accionament per volant de fosa, muntada en pericó de canalització soterrada (CENT TRENTA-UN EUROS AMB NORANTA-CINC CÈNTIMS)	131,95	€
P-188	PN38-EC07	u	Válvula de bola manual con rosca, de dos piezas con paso total, de bronce, de diámetro nominal 1, de 10 bar de PN y precio alto, montada en arqueta de canalización enterrada (QUARANTA-SIS EUROS AMB NORANTA-DOS CÈNTIMS)	46,92	€
P-189	PN74-9EL3	u	Vàlvula reductora de pressió per a instal·lacions de reg, de 1´´1/2 de diàmetre de connexió, amb cos de plàstic, per a una pressió de sortida d'1,4 bar, roscada a la canonada (CENT VUIT EUROS AMB CINQUANTA-SIS CÈNTIMS)	108,56	€
P-190	PNE3-9B6M	u	Filtre per a instal·lació de reg d'1´´ de diàmetre, de material plàstic, amb element filtrant d'anelles de 120 mesh, amb vàlvula de purga, i amb presa manomètrica, muntat roscat (CENT QUARANTA-NOU EUROS AMB SEIXANTA-DOS CÈNTIMS)	149,62	€
P-191	PR20-IZYQ	m2	Passada amb el rotocultor, rasclejat i perfilat del terreny per a obtenir el perfil d'acabat, amb mitjans manuals i mecànics (ZERO EUROS AMB TRENTA-VUIT CÈNTIMS)	0,38	€
P-192	PR25-LMTO	ha	Llaurada de terreny compacte, en actuacions al medi natural, a una fondària de 0,3 m, amb tractor sobre pneumàtics de 25,7 a 39,7 kW (44,502500000000005 CV) de potència, amb equip de llaurada i una amplària de treball de 0,6 a 1,19 m, un mínim de dues passades, per a un pendent inferior al 12 % (CENT VINT-I-NOU EUROS AMB QUARANTA-TRES CÈNTIMS)	129,43	€
P-193	PR36-8RV9	m3	Terra vegetal de jardineria de categoria mitja, amb una conductivitat elèctrica menor d'1,2 dS/m, segons NTJ 07A, subministrada a granel i escampada amb retroexcavadora mitjana (CINQUANTA-TRES EUROS AMB CINQUANTA-VUIT CÈNTIMS)	53,58	€
P-194	PR3F-474Z	m2	Condicionament del sòl amb adob adob mineral sòlid de fons d'alliberament lent, formulació i dosi segons indicacions de la DF, escampat amb tractor amb adobadora acoblada (ZERO EUROS AMB QUARANTA-DOS CÈNTIMS)	0,42	€
P-195	PR420-8URC	u	Subministrament de Celtis australisde perímetre de 18 a 20 cm, en contenidor de 500 l (TRES-CENTS VINT-I-SIS EUROS AMB VUITANTA-DOS CÈNTIMS)	326,82	€

Pressupost Urbanització Les Forques

QUADRE DE PREUS NÚMERO 1

NÚMERO	CODI	UA	DESCRIPCIÓ	PREU	
P-196	PR472-91IU	u	Subministrament de Pinus halepensis d'alçària de 125 a 150 cm, en contenidor de 10 a 30 l (TRENTA-NOU EUROS AMB NORANTA CÈNTIMS)	39,90	€
P-197	PR472-91MV	u	Subministrament de Pinus halepensis d'alçària de 200 a 250 cm, en contenidor de 25 a 50 l (CENT CATORZE EUROS AMB SETANTA-UN CÈNTIMS)	114,71	€
P-198	PR60-8YLX	u	Plantació d'arbre planifoli amb pa de terra o contenidor, de 6 a 14 cm de perímetre de tronc a 1 m d'alçària (a partir del coll de l'arrel), excavació de clot de plantació de 50x50x50 cm amb mitjans mecànics, en un pendent inferior al 25 %, reblert del clot amb substitució parcial del 30% de terra de l'excavació per terra de jardineria, primer reg i càrrega de les terres sobrants a camió (TRENTA-VUIT EUROS AMB VINT-I-CINC CÈNTIMS)	38,25	€
P-199	PR60-8YPE	u	Plantació d'arbre planifoli amb pa de terra o contenidor, de 14 a 18 cm de perímetre de tronc a 1 m d'alçària (a partir del coll de l'arrel), excavació de clot de plantació de 80x80x80 cm amb mitjans mecànics, en un pendent inferior al 25 %, reblert del clot amb substitució parcial del 30% de terra de l'excavació per terra de jardineria, primer reg i càrrega de les terres sobrants a camió (CINQUANTA-NOU EUROS AMB NORANTA-DOS CÈNTIMS)	59,92	€
P-200	PR65-8ZRC	u	Trasplantament dins de l'obra d'olivera exemplar, inclou repicat amb retroexcavadora i mitjans manuals, formació de pa de terra amb mitjans manuals, excavació de clot de plantació de 225x225x100 cm amb retroexcavadora, plantació amb camió grua en el nou lloc d'ubicació, reblert del clot 50% de terra de l'excavació i 50% de terra vegetal, primer reg i càrrega de les terres sobrants a camió. Inclou les feines de preparació (QUATRE-CENTS VUITANTA-CINC EUROS AMB CINQUANTA-UN CÈNTIMS)	485,51	€
P-201	PRA1-DOEG	m2	Hidrosembra de barreja de llavors per a gespa tipus rústica de baix manteniment de lleguminoses amb gramínies, segons NTJ 07N, amb una dosificació de 30 g/m2, aigua, mulch de fibra vegetal a base de palla picada i fibra curta de cel·lulosa (200g/m2), adob organo-mineral, d'alliberament lent, bioactivador microbià i estabilitzador sintètic de base acrílica, en una superfície de 500 a 2000 m2 (UN EUROS AMB SEIXANTA-UN CÈNTIMS)	1,61	€
P-202	PRZ0-906M	u	Aspratge doble d'arbre mitjançant 2 rolls de fusta de pi tractada en autoclau de secció circular, de 6 cm de diàmetre i 2 m de llargària, clavat al fons del forat de plantació 30 cm, i amb 2 abraçadores regulables de goma o cautxú (VINT-I-VUIT EUROS AMB NORANTA-NOU CÈNTIMS)	28,99	€

Quadre de preus núm. 2

QUADRE DE PREUS NÚM. 2

D'acord al que disposa a les disposicions vigents quant a la matèria, el Contractista no pot, sota cap pretext d'error o omissió amb aquests detalls, reclamar cap modificació dels preus assenyalats en el Quadre núm. 1, el quals són els que serveixen de base a l'adjudicació i els únics aplicables als treballs contractats amb la baixa corresponent segons la millora que s'obtingui de la subhasta.

Els preus del present quadre s'aplicaran únicament i exclusivament en els casos que calgui pagar obres incompletes, quan per rescissió o alguna altra causa no s'acabin els contractes; sense que es pugui pretendre la valoració de cada unitat d'obra fraccionada, d'una altra forma que l'esmentada al quadre.

Qualsevol treball, material o part d'unitat d'obra que sigui necessària per a complir la normativa o pel bon acabament, que no es trobi especificat a la present descomposició, serà d'obligada execució sense que això suposi concepte contradictori ni complementari i es considerarà expressament inclòs al preu unitari. Als preus compostos de diferents conceptes, obtinguts percentualment dels diferents costos, qualsevol variació real dels percentatges es considerarà risc i ventura del Contractista, no podent ser objecte de sobrepreu.

QUADRE DE PREUS NÚMERO 2

NÚMERO	CODI	UA	DESCRIPCIÓ	PREU	
P-1	P2146-DJ24	m2	Demolició de paviment de formigó de fins a 15 cm de gruix, d'amplària fins a 0,6 m amb retroexcavadora amb martell trencador i càrrega sobre camió amb mitjans mecànics	**14,89**	€
			Altres conceptes	14,89000	€
P-2	P2146-DJ31	m2	Demolició de paviment de mescla bituminosa de fins a 20 cm de gruix, d'amplària fins a 2 m amb retroexcavadora amb martell trencador i càrrega sobre camió amb mitjans mecànics	**6,60**	€
			Altres conceptes	6,60000	€
P-3	P2148-49L5	m	Demolició de vorada, inclòs la base, col·locada sobre formigó, amb compressor i càrrega manual i mecànica de runa sobre camió o contenidor	**5,18**	€
			Altres conceptes	5,18000	€
P-4	P214P-1180	m3	Enderroc de mur de contenció de pedra, amb martell trencador muntat sobre retroexcavadora i càrrega mecànica de runa sobre camió	**55,58**	€
			Altres conceptes	55,58000	€
P-5	P214S-73G5	m	Enderroc de reixat metàl·lic de fins a 2 m d'alçària, com a màxim, i enderroc de daus de formigó, a mà i amb compressor i càrrega manual i mecànica de runa sobre camió o contenidor	**4,66**	€
			Altres conceptes	4,66000	€
P-6	P214W-FEM	m	Tall en paviment de formigó de 10 cm de fondària com a mínim amb màquina tallajunts amb disc de diamant per a paviment, per a delimitar la zona a demolir	**10,20**	€
			Altres conceptes	10,20000	€
P-7	P214W-FEM	m	Tall en paviment de mescla bituminosa de 10 cm de fondària com a mínim amb màquina tallajunts amb disc de diamant per a paviment, per a delimitar la zona a demolir	**8,50**	€
			Altres conceptes	8,50000	€
P-8	P21DC-IZR	m	Desmuntatge de línia elèctrica aèria de telecomunicacions, separació del material desmuntat segons tipus i càrrega per transport a lloc d'aplec, reciclatge o abocament	**33,36**	€
			Altres conceptes	33,36000	€
P-9	P21DH-118	u	Desmuntatge de pals de fusta per a línies elèctriques, de fins a 6 m d'alçària, com a màxim, enderroc de fonament de formigó a mà i amb martell trencador sobre retroexcavadora, aplec per a posterior aprofitament i càrrega manual i mecànica de runa sobre camió o contenidor, en entorn urbà sense dificultat de mobilitat, en voreres > 3 i <= 5 m d'amplària o calçada/plataforma única > 7 i <= 12 m d'amplària, amb afectació per serveis o elements de mobiliari urbà, en actuacions d'1 a 5 1 u	**251,88**	€
			Altres conceptes	251,88000	€
P-10	P21DI-HBAI	u	Desmuntatge per a recol·locació posterior de llum exterior, suport, accesoris i elements de subjecció, de 5 a 10 m d'alçària com a màxim, enderroc de fonament de formigó amb mitjans mecànics, aplec i càrrega mecànica de runa sobre camió o contenido	**113,74**	€
			Altres conceptes	113,74000	€
P-11	P21GM-FIR	m	Enderroc de la canalització existent d'abastament d'aigua, incloent la desconnexió de la xarxa actual, l'extracció de les canonades, peces especials i elements auxiliars existents, amb tots els treballs necessaris per deixar la zona en condicions adequades per a l'execució de la nova xarxa.	**15,17**	€
			Altres conceptes	15,17000	€
P-12	P2212-55UB	m3	Excavació de fonaments sense rampa d'accés, fins a 4 m de fondària i més de 2 m d'amplària, en terreny compacte, amb mitjans mecànics, i càrrega sobre camió	**14,46**	€
			Altres conceptes	14,46000	€
P-13	P2217-55SN	m3	Excavació per a rebaix en capa de terra vegetal, realitzada amb pala excavadora, transport fins al lloc d'aplec i formació de piles per a la seva conservació	**9,86**	€
			Altres conceptes	9,86000	€

Pressupost Urbanització Les Forques

QUADRE DE PREUS NÚMERO 2

NÚMERO	CODI	UA	DESCRIPCIÓ	PREU	
P-14	P2218-566C	m3	Excavació de pous més de 4 m de fondària, en terreny compacte, amb mitjans mecànics, i càrrega sobre camió	**28,22**	€
			Altres conceptes	28,22000	€
P-15	P2218-566F	m3	Excavació de pous fins a 2 m de fondària, en terreny compacte, amb mitjans mecànics, i càrrega sobre camió	**16,20**	€
			Altres conceptes	16,20000	€
P-16	P2218-566I	m3	Excavació de pous fins a 4 m de fondària, en terreny compacte, amb mitjans mecànics, i càrrega sobre camió	**17,70**	€
			Altres conceptes	17,70000	€
P-17	P2219-564L	m3	Excavació de pou aïllat de fins a 2 m de fondària, en terreny compacte, amb mitjans mecànics i càrrega mecànica del material excavat	**16,17**	€
			Altres conceptes	16,17000	€
P-18	P221B-EL75	m3	Excavació de rasa i pou de fins a 2 m de fondària, en terreny compacte (SPT 20-50), realitzada amb retroexcavadora de combustible i amb les terres deixades a la vora	**7,77**	€
			Altres conceptes	7,77000	€
P-19	P221B-EL8D	m3	Excavació de rasa i pou de fins a 4 m de fondària, en terreny compacte (SPT 20-50), realitzada amb retroexcavadora de combustible i càrrega mecànica sobre camió amb retroexcavadora	**11,29**	€
			Altres conceptes	11,29000	€
P-20	P221C-DYZ	m3	Excavació de rasa de fins a 1 m d'amplària i fins a 2 m de fondària, en terreny fluix, amb retroexcavadora i càrrega mecànica del material excavat	**10,70**	€
			Altres conceptes	10,70000	€
P-21	P221D-DZ2	m3	Excavació de rasa per a pas d'instal·lacions fins a 1 m de fondària, en terreny compacte (SPT 20-50), realitzada amb retroexcavadora i amb les terres deixades a la vora	**10,48**	€
			Altres conceptes	10,48000	€
P-22	P221E-AWD	m3	Excavació de rasa en presència de serveis fins a 2 m de fondària, en terreny compacte (SPT 20-50), realitzada amb retroexcavadora i amb les terres deixades a la vora	**18,77**	€
			Altres conceptes	18,77000	€
P-23	P221H-EL6	m3	Excavació en zona de desmunt, de terreny compacte, amb mitjans mecànics i càrrega sobre camió	**3,97**	€
			Altres conceptes	3,97000	€
P-24	P2241-52SS	m2	Repàs i piconatge de sòl de rasa d'amplària màxima 0,6 m, amb compactació del 95% PM	**4,93**	€
			Altres conceptes	4,93000	€
P-25	P2242-53C6	m2	Repàs i piconatge d'esplanada, amb mitjans mecànics i compactació del 95 % PM	**3,96**	€
			Altres conceptes	3,96000	€
P-26	P2252-549K	m3	Estesa i piconatge de sòl tolerable d'aportació, en tongades de 25 cm de gruix, com a màxim, amb compactació del 95 % PM, utilitzant corró vibratori autopropulsat, i amb necessitat d'humectació	**12,56**	€
	B011-05ME	m3	Aigua	0,12950	€
	B03E-05OH	m3	Terra tolerable	6,24000	€
			Altres conceptes	6,19050	€
P-27	P2252-549L	m3	Estesa i piconatge de sòl adequat d'aportació, en tongades de 25 cm de gruix, com a màxim, amb compactació del 95 % PM, utilitzant corró vibratori autopropulsat, i amb necessitat d'humectació	**15,57**	€
	B011-05ME	m3	Aigua	0,12950	€

QUADRE DE PREUS NÚMERO 2

NÚMERO	CODI	UA	DESCRIPCIÓ	PREU	
	B03E-05OE	m3	Terra adequada	9,10800	€
			Altres conceptes	6,33250	€
P-28	P2255-DPG	m3	Rebliment i piconatge de rasa d'amplària més de 0,6 i fins a 1,5 m, amb material tolerable de la pròpia excavació, en tongades de gruix de fins a 25 cm, utilitzant picó vibrant de combustible, amb compactació del 95% PM	**16,38**	**€**
			Altres conceptes	16,38000	€
P-29	P2255-DPG	m3	Rebliment i piconatge de rasa d'amplària fins a 0,6 m, amb material adequat de la pròpia excavació, en tongades de gruix de fins a 25 cm, utilitzant picó vibrant de combustible, amb compactació del 95% PM	**24,50**	**€**
			Altres conceptes	24,50000	€
P-30	P2255-DPID	m3	Rebliment i piconatge de rasa d'amplària fins a 0,6 m, amb graves per a drenatge de 5 a 12 mm, en tongades de gruix de fins a 25 cm, utilitzant picó vibrant de combustible, amb compactació del 95% PM	**59,20**	**€**
	B03J-0K8T	t	Grava de pedrera, de 5 a 12 mm	40,30700	€
			Altres conceptes	18,89300	€
P-31	P2255-DPIL	m3	Rebliment i piconatge de rasa d'amplària fins a 0,6 m, amb el 50% de sorra i el 50% de terra de la pròpia excavació, en tongades de gruix de fins a 25 cm, utilitzant picó vibrant de combustible, amb compactació del 95% PM	**47,32**	**€**
	B03L-05N5	t	Sorra de pedrera de 0 a 3,5 mm	20,24100	€
			Altres conceptes	27,07900	€
P-32	P2257-54AH	m3	Terraplenada i piconatge per a nucli de terraplè amb material adequat de la pròpia excavació, en tongades de més de 25 i fins a 50 cm, amb una compactació del 95% del PM	**7,95**	**€**
			Altres conceptes	7,95000	€
P-33	P225M-IZM4	m3	Rebliment al costat de construccions o en extradós de mur de contenció, amb terra de l'obra amb una compactació del 95% PM, en obres d'urbanització	**15,42**	**€**
	B011-05ME	m3	Aigua	0,22792	€
			Altres conceptes	15,19208	€
P-34	P22D1-DGO	m2	Neteja i esbrossada del terreny realitzada amb pala carregadora i càrrega mecànica sobre camió	**0,80**	**€**
			Altres conceptes	0,80000	€
P-35	P230-DAWX	m2	Apuntalament i estrebada de rases i pous, de més de 3 i fins a 4 m d'amplària, amb fusta, per a una protecció del 40%	**26,93**	**€**
	B0AK-07AS	kg	Clau acer	0,20340	€
	B0D62-07PE	m3	Puntal rodó de fusta de 7 a 9 cm de diàmetre i de 2 a 2,5 m d'alçària, per a 30 usos	0,63270	€
	B0D21-07OY	m	Tauló de fusta de pi per a 10 usos	1,94400	€
			Altres conceptes	24,14990	€
P-36	P243-DT2I	m3	Transport de residus dins de l'obra, amb dúmper de gasoil i temps d'espera per la càrrega manual i/o mecànica	**34,41**	**€**
			Altres conceptes	34,41000	€
P-37	P2R2-EU9R	m3	Classificació a peu d'obra de residus de construcció o demolició en fraccions segons REAL DECRETO 105/2008, amb mitjans manuals	**22,99**	**€**
			Altres conceptes	22,99000	€
P-38	P2R3-HIHG	m3	Transport de terres no contaminades a obra exterior o centre de valorització, amb camió de 7 t i temps d'espera per a la càrrega amb mitjans mecànics, amb un recorregut de més de 10 i fins a 15 km	**14,30**	**€**

Pressupost Urbanització Les Forques

QUADRE DE PREUS NÚMERO 2

NÚMERO	CODI	UA	DESCRIPCIÓ	PREU	
			Altres conceptes	14,30000	€
P-39	P2R5-DT34	m3	Transport de residus inerts o no especials a instal·lació autoritzada de gestió de residus, amb contenidor de 12 m3 de capacitat	**23,82**	**€**
			Altres conceptes	23,82000	€
P-40	P2RA-EU6X	m3	Disposició controlada en centre de selecció i transferència de residus de metalls barrejats no perillosos amb una densitat 0,2 t/m3, procedents de construcció o demolició, amb codi 17 04 07 segons la Llista Europea de Residus	**-49,90**	**€**
	B2RA-28UH	t	Disposició controlada en centre de selecció i transferència de residus de metalls barrej	-47,52000	€
			Altres conceptes	-2,38000	€
P-41	P2RA-EU7I	m3	Disposició controlada en dipòsit autoritzat inclòs el cànon sobre la deposició controlada dels residus de la construcció, segons la LLEI 8/2008, de residus de formigó inerts amb una densitat 1,45 t/m3, procedents de construcció o demolició, amb codi 17 01 01 segons la Llista Europea de Residus	**23,51**	**€**
	B2RA-28UQ	t	Disposició controlada en dipòsit autoritzat inclòs el cànon sobre la deposició controlad	22,38800	€
			Altres conceptes	1,12200	€
P-42	P2RA-IQFJ	m3	Disposició controlada en dipòsit autoritzat inclòs el cànon sobre la deposició controlada dels residus de la construcció, segons la LLEI 8/2008, de residus de terra inerts amb una densitat 1,6 t/m3, procedents d'excavació, amb codi 17 05 04 segons la Llista Europea de Residus	**11,22**	**€**
	B2RA-28V5	m3	Disposició controlada en dipòsit autoritzat inclòs el cànon sobre la deposició controlad	10,69000	€
			Altres conceptes	0,53000	€
P-43	P2RA-M8VT	m3	Disposició controlada en dipòsit autoritzat inclòs el cànon sobre la deposició controlada dels residus de la construcció, segons la LLEI 8/2008, de residus d'aglomerat asfàltic no perillosos amb una densitat 1,45 t/m3, procedents de construcció o demolició, amb codi 17 03 02 segons la Llista Europea de Residus	**26,67**	**€**
	B2RA-M8VV	t	Disposició controlada en dipòsit autoritzat inclòs el cànon sobre la deposició controlad	25,40400	€
			Altres conceptes	1,26600	€
P-44	P320-D6XU	kg	Armadura per a murs de contenció AP500 S amb barres de diàmetre com a màxim 16 mm d'acer en barres corrugades B500S de límit elàstic >= 500 N/mm2	**2,19**	**€**
	B0AM-078F	kg	Filferro recuit 1,3 mm	0,01401	€
			Altres conceptes	2,17599	€
P-45	P322-D75M	m2	Muntatge i desmuntatge d'una cara d'encofrat amb tauló de fusta, per a murs de contenció de base curvilínia encofrats a una cara, d'una alçària <= 6 m	**45,00**	**€**
	B0AK-07AS	kg	Clau acer	0,33900	€
	B0D31-07P4	m3	Llata de fusta de pi	0,97454	€
	B0DZ1-0ZLZ	l	Desencofrant	0,14320	€
	B0D62-07PK	cu	Puntal metàl·lic i telescòpic per a 5 m d'alçària i 150 usos	0,41378	€
	B0D62-07PL	cu	Puntal metàl·lic i telescòpic per a 3 m d'alçària i 150 usos	0,17240	€
			Altres conceptes	42,95708	€
P-46	P322-D795	m2	Muntatge i desmuntatge d'una cara d'encofrat amb tauló de fusta, per a murs de contenció de base curvilínia encofrats a una cara, d'una alçària <= 6 m, per a deixar el formigó vist	**53,84**	**€**
	B0AK-07AS	kg	Clau acer	0,33900	€
	B0D31-07P4	m3	Llata de fusta de pi	0,97454	€
	B0DZ1-0ZLZ	l	Desencofrant	0,17900	€
	B0D62-07PK	cu	Puntal metàl·lic i telescòpic per a 5 m d'alçària i 150 usos	0,41378	€

QUADRE DE PREUS NÚMERO 2

NÚMERO	CODI	UA	DESCRIPCIÓ	PREU	
	B0D62-07PL	cu	Puntal metàl·lic i telescòpic per a 3 m d'alçària i 150 usos	0,17240	€
			Altres conceptes	51,76128	€
P-47	P324-MOYN	m3	Formigonament de murs de contenció, de 6 m d'alçària com a màxim, amb formigó per armar amb additiu hidròfug HA - 25 / F / 20 / xC2 amb una quantitat de ciment de 275 kg/m3 i relació aigua ciment =< 0.6 i abocat amb bomba	**180,51**	**€**
	B06F2-LR3A	m3	Formigó per armar amb additiu hidròfug HA - 25 / F / 20 / xC2 amb una quantitat de ci	138,68400	€
			Altres conceptes	41,82600	€
P-48	P353-SFO0	m3	Llosa de fonaments de formigó armat amb formigonat de llosa de fonamentació amb formigó per armar HA - 25 / F / 20 / xC1 amb una quantitat de ciment de 275 kg/m3 i relació aigua ciment =< 0.6, abocat amb bomba, armat amb 60 kg/m3 d'armadura de lloses de fonaments AP500 S d'acer en barres corrugades B500S de límit elàstic >= 500 N/mm2	**285,31**	**€**
			Altres conceptes	285,31000	€
P-49	P3Z3-D52T	m2	Capa de neteja i anivellament 10 cm de gruix amb formigó de neteja, amb una dosificació de 150 kg/m3 de ciment, consistència plàstica i grandària màxima del granulat 20 mm, HL-150 kg/m3/P/20, abocat des de camió	**18,34**	**€**
	B067-2A9W	m3	Formigó de neteja, amb una dosificació de 150 kg/m3 de ciment, consistència plàstica	12,20940	€
			Altres conceptes	6,13060	€
P-50	P3Z3-D52X	m2	Capa de neteja i anivellament 10 cm de gruix amb formigó de neteja, amb una dosificació de 150 kg/m3 de ciment, consistència tova i grandària màxima del granulat 10 mm, HL-150 kg/m3/B/10, abocat des de camió	**18,94**	**€**
	B067-2A9U	m3	Formigó de neteja, amb una dosificació de 150 kg/m3 de ciment, consistència tova i gr	12,78480	€
			Altres conceptes	6,15520	€
P-51	P783-8D30	m2	Impermeabilització de parament amb emulsió bituminosa per a impermeabilització tipus EB amb una dotació de <= 2 kg/m2 aplicada en dues capes	**12,16**	**€**
	B7Z0-13F4	kg	Emulsió bituminosa, tipusEB	4,35600	€
			Altres conceptes	7,80400	€
P-52	P791-8A6Y	m2	Impermeabilització exterior de mur de contenció de <= 3 m d'alçària amb emulsió bituminosa, capa drenant amb làmina de drenatge nodular de polietilè d'alta densitat i capa filtrant amb un geotèxtil, fixada mecànicament. I2+D1 segons CTE/DB-HS 2006	**19,00**	**€**
			Altres conceptes	19,00000	€
P-53	P7B1-6Q5T	m2	Geotèxtil format per feltre de polièster no teixit lligat mecànicament de 110 a 130 g/m2, col·locat sense adherir	**2,75**	**€**
	B7B1-0KQ4	m2	Geotèxtil format per feltre de polièster no teixit, lligat mecànicament de 110 a 130 g/m2	1,10000	€
			Altres conceptes	1,65000	€
P-54	P924-DX71	m3	Subbase de grava de pedrera de pedra calcària, de 50 a 70 mm, amb estesa i piconatge del material	**57,83**	**€**
	B03J-0K8H	t	Grava de pedrera de pedra calcària, de 50 a 70 mm	48,07187	€
			Altres conceptes	9,75813	€
P-55	P931-Z9LU	m2	Paviment de 15 cm de gruix de formigó en massa HM - 20 / B / 20 / X0 amb una quantitat de ciment de 200 kg/m3 i relació aigua ciment =< 0.6, abocat des de camió amb estesa i vibratge manual, amb acabat reglejat, incloent els encofrats laterals i els dels junts de dilatació	**21,72**	**€**
	B06F1-I0IL	m3	Formigó en massa HM - 20 / B / 20 / X0 amb una quantitat de ciment de 200 kg/m3 i re	18,25583	€
	B0D21-07OY	m	Tauló de fusta de pi per a 10 usos	0,21600	€
			Altres conceptes	3,24817	€
P-56	P931-128VY	m2	Paviment de 20 cm de gruix de formigó en massa HM - 20 / B / 20 / X0 amb una quantitat de ciment de 200 kg/m3 i relació aigua ciment =< 0.6, abocat des de camió amb estesa i vibratge manual, amb acabat reglejat, incloent els encofrats laterals i els dels junts de dilatació	**28,88**	**€**

QUADRE DE PREUS NÚMERO 2

NÚMERO	CODI	UA	DESCRIPCIÓ	PREU	
	B06F1-I0IL	m3	Formigó en massa HM - 20 / B / 20 / X0 amb una quantitat de ciment de 200 kg/m3 i re	24,34110	€
	B0D21-07OY	m	Tauló de fusta de pi per a 10 usos	0,21600	€
			Altres conceptes	4,32290	€
P-57	P938-DFU1	m3	Base de tot-u artificial col·locada amb motoanivelladora i piconatge del material al 100% del PM	**41,00**	**€**
	B011-05ME	m3	Aigua	0,12950	€
	B03F-05NW	m3	Tot-u artificial	31,80000	€
			Altres conceptes	9,07050	€
P-58	P967-127ZK	m	Vorada feta amb peça recta de formigó per a vorades model T3, doble capa, amb secció normalitzada de calçada C3 28x17 cm, segons UNE 127340, de classe climàtica B, classe resistent a l'abrasió H i classe resistent a flexió T (R-5 MPa) segons UNE-EN 1340, fabricada amb granulats reciclats, col·locada sobre base de formigó no estructural HNE-15/P/40 de 20 a 25 cm d'alçària, i rejuntat amb morter per a ram de paleta	**40,15**	**€**
	B07L-1PYA	t	Morter per a ram de paleta, classe M 5 (5 N/mm2), a granel, de designació (G) segons	0,18843	€
	B962-ZA73	m	Peça recta de formigó per a vorades model T3, doble capa, amb secció normalitzada d	7,07700	€
	B069-2A9P	m3	Formigó d'ús no estructural HNE-15/P/40 de resistència a compressió 15 N/mm2, cons	13,49964	€
			Altres conceptes	19,38493	€
P-59	P967-160O5	m	Vorada feta amb peça recta de formigó per a vorades, doble capa, amb secció normalitzada per a vianants A4 20x8 cm, segons UNE 127340, de classe climàtica B, classe resistent a l'abrasió H i classe resistent a flexió S (R-3,5 MPa) segons UNE-EN 1340, col·locada sobre base de formigó d'ús no estructural HNE-15/P/40 de 10 a 20 cm d'alçària, i rejuntat amb morter per a ram de paleta	**31,24**	**€**
	B011-05ME	m3	Aigua	0,00246	€
	B069-2A9P	m3	Formigó d'ús no estructural HNE-15/P/40 de resistència a compressió 15 N/mm2, cons	7,11480	€
	B07L-1PY6	t	Morter per a ram de paleta, classe M 5 (5 N/mm2), en sacs, de designació (G) segons	0,57841	€
	B962-0GQV	m	Peça recta de formigó per a vorades, doble capa, amb secció normalitzada per a viana	6,28950	€
			Altres conceptes	17,25483	€
P-60	P976-U59A	m	Rigola de 30 cm d'amplària de peça doble capa de formigó color blanc amb granulats reciclats, de 30x30x8 cm, per a rigoles, col·locades amb morter sobre base de formigó d'ús no estructural amb granulat reciclat i rejuntades amb beurada de ciment	**31,94**	**€**
	B055-065W	t	Ciment blanc de ram de paleta BL 22,5 X segons UNE 80305, en sacs	0,46470	€
	B011-05ME	m3	Aigua	0,00389	€
	B06A-2MHM	m3	Formigó d'ús no estructural amb granulat reciclat, de consistència tova i grandària màx	11,57970	€
	B07L-1PY6	t	Morter per a ram de paleta, classe M 5 (5 N/mm2), en sacs, de designació (G) segons	0,14071	€
	B971-HDKF	u	Peça doble capa de formigó color blanc amb granulats reciclats, de 30x30x8 cm, per a	7,29927	€
			Altres conceptes	12,45173	€
P-61	P981-V80K	m	Rampa per a gual de 57 cm d'amplària, amb, fabricada amb granulats reciclats, col·locat sobre base de formigó d'ús no estructural HNE-15/P/40 de resistència a compressió 15 N/mm2, consistència plàstica i grandària màxima del granulat 40 mm, de 25 a 30 cm d'alçària, i rejuntat amb morter	**112,66**	**€**
	B07L-1PY6	t	Morter per a ram de paleta, classe M 5 (5 N/mm2), en sacs, de designació (G) segons	0,15553	€
	B069-2A9P	m3	Formigó d'ús no estructural HNE-15/P/40 de resistència a compressió 15 N/mm2, cons	22,81125	€
	B980-V800	m	, fabricada amb granulats reciclats	47,54400	€
			Altres conceptes	42,14922	€
P-62	P981-V80N	m	Rampa per a gual de 120 cm d'amplària, amb peces de formigó per a gual de vianants de doble capa per a posició central, de 120x10 cm, de color gris, format per 2 peces, col·locat	**182,98**	**€**

QUADRE DE PREUS NÚMERO 2

NÚMERO	CODI	UA	DESCRIPCIÓ	PREU	
			sobre base de formigó d'ús no estructural amb granulat reciclat, de consistència plàstica i grandària màxima del granulat 20 mm, amb 235 kg/m3 de ciment, HRNE- 235/ P/ 20, amb una substitució del 50% del granulat gruixut per granulat reciclat mixt amb marcat CE, procedent de plantes de reciclat de residus de la construcció o demolició autoritzades, de 25 a 30 cm d'alçària, i rejuntat amb morter		
	B980-V7ZW	m	Peces de formigó per a gual de vianants de doble capa per a posició central, de 120x1	53,20350	€
	B07L-1PY6	t	Morter per a ram de paleta, classe M 5 (5 N/mm2), en sacs, de designació (G) segons	0,15553	€
	B06A-2MHN	m3	Formigó d'ús no estructural amb granulat reciclat, de consistència plàstica i grandària	57,85025	€
			Altres conceptes	71,77072	€
P-63	P983-V8G8	u	Capçal per a gual amb, fabricada amb granulats reciclats, col·locat sobre base de formigó d'ús no estructural HNE-15/P/40 de 20 a 25 cm d'alçària, i rejuntat amb morter	**268,12**	**€**
	B980-V7ZY	u	, fabricada amb granulats reciclats	187,05000	€
	B07L-1PY6	t	Morter per a ram de paleta, classe M 5 (5 N/mm2), en sacs, de designació (G) segons	4,88796	€
	B069-2A9P	m3	Formigó d'ús no estructural HNE-15/P/40 de resistència a compressió 15 N/mm2, cons	15,24600	€
			Altres conceptes	60,93604	€
P-64	P983-V8GA	u	Capçal per a gual amb, fabricada amb granulats reciclats, col·locat sobre base de formigó d'ús no estructural HNE-15/P/40 de 20 a 25 cm d'alçària, i rejuntat amb morter	**108,62**	**€**
	B069-2A9P	m3	Formigó d'ús no estructural HNE-15/P/40 de resistència a compressió 15 N/mm2, cons	7,24185	€
	B07L-1PY6	t	Morter per a ram de paleta, classe M 5 (5 N/mm2), en sacs, de designació (G) segons	2,32548	€
	B980-V801	u	, fabricada amb granulats reciclats	68,59000	€
			Altres conceptes	30,46267	€
P-65	P992-Z9IP	u	Escocell de 100x100 cm i 20 cm de fondària, amb de 4 peces de 91x20x8 cm, amb un cantell bisellat, rejuntades, amb morter i col·locat sobre base de formigó d'ús no estructural amb granulat reciclat HRNE- 235/ B/ 20	**73,36**	**€**
	B07L-1PY6	t	Morter per a ram de paleta, classe M 5 (5 N/mm2), en sacs, de designació (G) segons	0,14812	€
	B993-V5XW	m	Peça de formigó per a escocell de 91x20x8 cm, amb un cantell bisellat	48,55200	€
			Altres conceptes	24,65988	€
P-66	P9A2-DN4X	m3	Paviment de sauló, amb estesa i piconatge del material al 95 % del PM	**34,99**	**€**
	B011-05ME	m3	Aigua	0,12950	€
	B03C-05NM	m3	Sauló sense garbellar	22,34450	€
			Altres conceptes	12,51600	€
P-67	P9G3-DVV9	m	Tall amb serra de disc en paviment de formigó per a formació de junt de retracció de 6 a 8 mm de font per a exterior >= 6 cm	**9,18**	**€**
			Altres conceptes	9,18000	€
P-68	P9H5-E8BU	t	Paviment de mescla bituminosa contínua en calent tipus AC 22 bin B 50/70 D, amb betum asfàltic de penetració, de granulometria densa per a capa intermèdia i granulat granític, estesa i compactada	**104,07**	**€**
	B9H1-0HXA	t	Mescla bituminosa contínua en calent tipus AC 22 bin B 50/70 D, amb betum asfàltic d	93,79000	€
			Altres conceptes	10,28000	€
P-69	P9H5-ILNJ	t	Paviment de mescla bituminosa contínua en calent tipus AC 16 surf B 50/70 D, amb betum asfàltic de penetració, de granulometria densa per a capa de trànsit, plàstic reciclat MR6 i granulat granític, estesa i compactada	**109,49**	**€**
	B9H1-I57A	t	Mescla bituminosa contínua en calent tipus AC 16 surf B 50/70 D, amb betum asfàltic	98,95000	€
			Altres conceptes	10,54000	€
P-70	P9HA-6083	m2	Reposició de paviment de mescla bituminosa contínua en calent tipus AC 22 surf B 50/70 D, amb betum asfàltic de penetració, de granulometria densa per a capa de trànsit i granulat	**35,67**	**€**

Pressupost Urbanització Les Forques

QUADRE DE PREUS NÚMERO 2

NÚMERO	CODI	UA	DESCRIPCIÓ	PREU	
			granític, de 10 cm de gruix, estesa i compactada manualment		
	B057-06IN	kg	Emulsió bituminosa catiònica amb un 60% de betum asfàltic, per a reg de curat tipus C	0,68000	€
	B9H1-0HX9	t	Mescla bituminosa contínua en calent tipus AC 22 surf B 50/70 D, amb betum asfàltic	17,90586	€
			Altres conceptes	17,08414	€
P-71	P9HC-HOS	u	Desplaçament, muntatge i desmuntatge a obra d'equip d'estesa i fresat de mescla bituminosa en calent	**5.974,26**	**€**
			Altres conceptes	5.974,26000	€
P-72	P9V4-H9E0	m	Esglaó de fusta de pi flandes per envernissar, de 5 cm de gruix, i 30 cm d'estesa, d'una peça, col·locat amb fixacions mecàniques	**59,64**	**€**
	B9V1-H69V	m	Esglaó de fusta de pi flandes per envernissar, de 5 cm de gruix, i 30 cm d'estesa	34,32000	€
	B0A6-12X4	u	Cargol autoroscant d'acer inoxidable	8,48000	€
	B0D31-07P5	m3	Llata de fusta de pi, tractada en autoclau	1,41310	€
			Altres conceptes	15,42690	€
P-73	PAAENLL02	pa	Partida alçada a justificar per la legalització de la instal·lació d'enllumenat públic, incloent la redacció de la documentació tècnica necessària, certificats, tramitació davant l'organisme de control autoritzat i administració competent, així com l'obtenció de les autoritzacions necessàries per a la posada en servei de la instal·lació.	**2.200,00**	**€**
			Sense descomposició	2.200,00000	€
P-74	PAAJIMPR	pa	Partida alçada a justificar per a la retirada de la tanca perimetral existent i l'execució de treballs imprevistos durant les obres d'urbanització, incloent desmuntatges, demolicions menors, reposicions, adaptacions i qualsevol altra actuació no prevista que sigui necessària per a la correcta execució de les obres	**30.000,00**	**€**
			Sense descomposició	30.000,00000	€
P-75	PAATCCN0	pa	Partida alçada a justificar per connexió amb la xarxa existent, inclòs cata per la localització de la fita existent, el mandrilat del ùltim tram construit i la col.locació del fil de guia, segons normes de la companyia, deixant la conneció totalment acabada i en perfecte funcionament	**350,00**	**€**
			Sense descomposició	350,00000	€
P-76	PAATCCN0	pa	Partida alçada a justificar per a soterrament de telecomunicació, respecte a l'execució de la solució a l'afecció de la línia aèria existent. Aquesta partida inclou excavació, canalització de telecomunicacions i reblert de rasa, cable telefónic, conversions aèria soterrada, empalmaments, etc.	**26.500,00**	**€**
			Sense descomposició	26.500,00000	€
P-77	PAATCCN0	pa	Partida alçada a justificar pel deseviament provisional durant la durada de les obres de la línia aèria existent de telefònia. Inclou instal.lació de nous suports de fusta i desviament del cable aèri telefònic, inclòs empalmaments.	**10.000,00**	**€**
			Sense descomposició	10.000,00000	€
P-78	PAMAV-01	pa	Partida alçada de manteniment de les zones verdes, arbrat viari, oliveres trasplantades i superfícies hidrosembrades durant el període de garantia d'un any, incloent totes les operacions necessàries per garantir el correcte desenvolupament de la vegetació implantada. Comprèn la reposició de marrades o baixes, control i reparacions puntuals de la xarxa de reg, desherbat d'escocells i zones verdes, sega de superfícies hidrosembrades, aportació d'adobs, tractaments fitosanitaris, manteniment general dels espais enjardinats i qualsevol altra actuació necessària per assegurar la correcta conservació dels elements vegetals executats.	**18.000,00**	**€**
			Sense descomposició	18.000,00000	€
P-79	PB17-FHRO	m	Barana de fusta de pi roig per a pintar, amb muntants i brèndoles a 10 cm de separació, de 90 cm d'alçària i ancorada amb cargols	**146,92**	**€**
	BB15-0XO6	m	Barana de fusta de pi roig per a pintar, amb muntants i brèndoles a 10 cm de separaci	109,98000	€
	B0AP-07IX	u	Tac d'acer de d 10 mm, amb cargol, volandera i femella	4,20000	€

QUADRE DE PREUS NÚMERO 2

NÚMERO	CODI	UA	DESCRIPCIÓ	PREU	
			Altres conceptes	32,74000	€
P-80	PBA2-FIHV	m2	Pintat sobre paviment de marca vial superficial per a ús permanent i retrorreflectant en sec, amb humitat i amb pluja, tipus P-RR, amb pintura acrílica de color blanc i microesferes de vidre, aplicada amb màquina d'accionament manual	**8,37**	**€**
	BBA1-2XWQ	kg	Pintura acrílica de color blanc, per a marques vials	2,49696	€
	BBA0-0SD6	kg	Microesferes de vidre per a senyalització per a marques vials retrorreflectants en sec	0,94500	€
			Altres conceptes	4,92804	€
P-81	PBA3-DXJB	m	Pintat sobre paviment de marca vial longitudinal contínua per a ús permanent i retrorreflectant en sec, amb humitat i amb pluja, tipus P-RR, de 10 cm d'amplària, amb pintura acrílica de color blanc i microesferes de vidre, aplicada mecànicament mitjançant polvorització	**0,81**	**€**
	BBA0-0SD5	kg	Microesferes de vidre per a senyalització per a marques vials retrorreflectants en sec,	0,10506	€
	BBA1-2XWQ	kg	Pintura acrílica de color blanc, per a marques vials	0,24970	€
			Altres conceptes	0,45524	€
P-82	PBA3-DXJT	m	Pintat sobre paviment de marca vial longitudinal discontínua per a ús permanent i retrorreflectant en sec, amb humitat i amb pluja, tipus P-RR, de 10 cm d'amplària i 2/1 de relació pintat/no pintat, amb pintura acrílica de color blanc i microesferes de vidre, aplicada mecànicament mitjançant polvorització	**0,68**	**€**
	BBA1-2XWQ	kg	Pintura acrílica de color blanc, per a marques vials	0,16637	€
	BBA0-0SD5	kg	Microesferes de vidre per a senyalització per a marques vials retrorreflectants en sec,	0,06998	€
			Altres conceptes	0,44365	€
P-83	PBBB-DVKC	u	Placa informativa per a senyals de trànsit d'alumini anoditzat, de 60x60 cm, acabada amb làmina retrorreflectora classe RA1, fixada mecànicament	**89,96**	**€**
	BBM9-0S0L	u	Placa informativa per a senyals de trànsit d'alumini anoditzat, de 60x60 cm, acabada a	77,28000	€
			Altres conceptes	12,68000	€
P-84	PBBF-DUJM	u	Placa circular per a senyals de trànsit, d'alumini anoditzat, de 60 cm de, acabada amb làmina retrorreflectora classe RA1, fixada mecànicament	**115,90**	**€**
	BBM7-0RYF	u	Placa circular per a senyals de trànsit, d'alumini anoditzat, de 60 cm de, acabada amb	92,92000	€
			Altres conceptes	22,98000	€
P-85	PBBH-DVFD	u	Placa triangular per a senyals de trànsit, d'acer galvanitzat i pintat, de 70 cm de costat, acabada amb làmina retrorreflectora classe RA1, fixada mecànicament	**70,30**	**€**
	BBME-0RVU	u	Placa triangular per a senyals de trànsit, d'acer galvanitzat i pintat, de 70 cm de costat,	56,42000	€
			Altres conceptes	13,88000	€
P-86	PBBI-567O	u	Placa amb pintura reflectant de 95x195 cm, per a senyals de trànsit, fixada i amb el desmuntatge inclòs	**301,39**	**€**
	BBL1-0RML	u	Placa d'orientació o situació, de 95x195 cm, amb pintura reflectant, per a 2 usos, per a	254,36000	€
			Altres conceptes	47,03000	€
P-87	PBBM-H8B0	m	Tub d'alumini extrusionat de 90 mm de diàmetre, p/senyals trànsit, col·locada	**45,03**	**€**
	BBMF-H5AK	m	Tub d'alumini extrusionat de 90 mm de diàmetre, p/senyals trànsit	40,31000	€
			Altres conceptes	4,72000	€
P-88	PBBY-M8J8	u	Col·locació de suport de senyal vertical de tub d'acer galvanitzat de 3 m d'alçària, per a suport de senyalització vertical, fixat a una base de formigó d'ús no estructural HNE-20/F/20 de resistència a compressió 20 N/mm2, consistència fluïda i grandària màxima del granulat 20 mm	**40,78**	**€**
	B069-I5I9	m3	Formigó d'ús no estructural HNE-20/F/20 de resistència a compressió 20 N/mm2, cons	6,26350	€
			Altres conceptes	34,51650	€

Pressupost Urbanització Les Forques

QUADRE DE PREUS NÚMERO 2

NÚMERO	CODI	UA	DESCRIPCIÓ	PREU	
P-89	PD02-Z9P0	u	Pou de resalt de base quadrada amb de fàbrica de maó de 2 m de fondària de costat 200 cm de 14 cm i de gruix de maó, arrebossada i lliscada per dins amb morter mixt de solera amb llambordins sobre llit de formigó en massa HM - 30 / B / 20 / X0 amb una quantitat de ciment de 275 kg/m3 i relació aigua ciment =< 0.6 de 15 cm de gruix i de planta interior 2.15x2,15 m, i transició de solera de formigó en massa HM - 30 / B / 20 / amb una quantitat de ciment de 275 kg/m3 i relació aigua ciment =< 0.6 de 25 cm de gruix i de planta interior 2.15x2,15 m a pou circular, i pou de registre de peces de formigó prefabricat circular de diàmetre 80 cm i 1,6 m de fondària, i part proporcional de peces especials, bastiment quadrat aparent i tapa circular de fosa dúctil per a pou de registre, abatible, pas lliure de 700 mm classe D400 segons norma UNE-EN 124 i graó per a pou de registre	**2.846,06**	**€**
			Altres conceptes	2.846,06000	€
P-90	PD02-Z9P2	u	Pou de registre de base quadrada amb de fàbrica de maó de 4 m de fondària de costat 100 cm de 14 cm i de gruix de maó, arrebossada i lliscada per dins amb morter mixt solera amb mitja canya de formigó en massa HM - 20 / B / 20 / X0, de 15 cm de gruix mínim i de planta interior 1.15x1,15 m per a tub de diàmetre 40 cm, i transició de solera de formigó en massa HM - 30 / B / 20 / amb una quantitat de ciment de 275 kg/m3 i relació aigua ciment =< 0.6 de 15 cm de gruix i de planta interior 1.15x1,15 m a pou circular, i pou de registre de peces de formigó prefabricat circular de diàmetre 80 cm i 1,6 m de fondària, i part proporcional de peces especials, bastiment quadrat aparent i tapa circular de fosa dúctil per a pou de registre, abatible, pas lliure de 700 mm classe D400 segons norma UNE-EN 124 i graó per a pou de registre	**2.372,39**	**€**
			Altres conceptes	2.372,39000	€
P-91	PD02-Z9P4	u	Pou de registre de base quadrada amb de fàbrica de maó de 4 m de fondària de costat 100 cm de 14 cm i de gruix de maó, arrebossada i lliscada per dins amb morter mixt solera amb mitja canya de formigó en massa HM - 20 / B / 20 / X0, de 15 cm de gruix mínim i de planta interior 1.15x1,15 m per a tub de diàmetre 50 cm, i transició de solera de formigó en massa HM - 30 / B / 20 / amb una quantitat de ciment de 275 kg/m3 i relació aigua ciment =< 0.6 de 15 cm de gruix i de planta interior 1.15x1,15 m a pou circular, i pou de registre de peces de formigó prefabricat circular de diàmetre 80 cm i 1,6 m de fondària, i part proporcional de peces especials, bastiment quadrat aparent i tapa circular de fosa dúctil per a pou de registre, abatible, pas lliure de 700 mm classe D400 segons norma UNE-EN 124 i graó per a pou de registre	**2.383,35**	**€**
			Altres conceptes	2.383,35000	€
P-92	PD02-131XE	u	Pou de resalt de base quadrada amb de fàbrica de maó de 4 m de fondària de costat 100 cm de 29 cm i de gruix de maó, arrebossada i lliscada per dins amb morter mixt solera amb mitja canya de formigó en massa HM - 20 / B / 20 / X0, de 15 cm de gruix mínim i de planta interior 1.15x1,15 m per a tub de diàmetre 60 cm, i transició de solera de formigó en massa HM - 30 / B / 20 / amb una quantitat de ciment de 275 kg/m3 i relació aigua ciment =< 0.6 de 15 cm de gruix i de planta interior 1.15x1,15 m a pou circular, i pou de registre de peces de formigó prefabricat circular de diàmetre 80 cm i 1,6 m de fondària, i part proporcional de peces especials, bastiment quadrat aparent i tapa circular de fosa dúctil per a pou de registre, abatible, pas lliure de 700 mm classe D400 segons norma UNE-EN 124 i graó per a pou de registre	**3.169,49**	**€**
			Altres conceptes	3.169,49000	€
P-93	PD02-131XI	u	Pou de resalt de base quadrada amb de fàbrica de maó de 4 m de fondària de costat 150 cm de 14 cm i de gruix de maó, arrebossada i lliscada per dins amb morter mixt solera amb mitja canya de formigó en massa HM - 20 / B / 20 / X0, de 25 cm de gruix mínim i de planta interior 1.8x1,8 m per a tub de diàmetre 100 cm, i transició de solera de formigó en massa HM - 30 / B / 20 / amb una quantitat de ciment de 275 kg/m3 i relació aigua ciment =< 0.6 de 25 cm de gruix i de planta interior 1.8x1,8 m a pou circular, i pou de registre de peces de formigó prefabricat circular de diàmetre 80 cm i 1,6 m de fondària, i part proporcional de peces especials, bastiment quadrat aparent i tapa circular de fosa dúctil per a pou de registre, abatible, pas lliure de 700 mm classe D400 segons norma UNE-EN 124 i graó per a pou de registre	**3.244,38**	**€**
			Altres conceptes	3.244,38000	€
P-94	PD32-567J	u	Pericó de pas i tapa fixa, de 45x45 cm i 40 cm de fondària, amb paret de maó calat de 290x140x100 mm, arrebossada amb morter	**102,13**	**€**
	B069-I4H8	m3	Formigó d'ús no estructural HNE-20/P/20 de resistència a compressió 20 N/mm2, cons	6,66267	€

QUADRE DE PREUS NÚMERO 2

NÚMERO	CODI	UA	DESCRIPCIÓ	PREU	
	B0F1A-075G	u	Maó calat, de 290x140x100 mm, per a revestir, categoria I, HD, segons la norma UNE-	9,24000	€
	B07L-1PYE	t	Morter per a ram de paleta, classe M 2.5 (2,5 N/mm2), en sacs, de designació (G) seg	6,91176	€
			Altres conceptes	79,31557	€
P-95	PD35-VDRF	u	Pericó de pas de formigó prefabricat, de 34x34x40 cm cm de mides interiors i 3 cm de gruix, per a evacuació d'aigües residuals, inclosa tapa de formigó prefabricat, col·locat	**48,55**	**€**
	BD31-20GQ	u	Pericó prefabricat de formigó per a sanejament, de 34x34x40 cm de mides interiors, i 3	34,41000	€
			Altres conceptes	14,14000	€
P-96	PD50-481Q	u	Bastiment i reixa de fosa dúctil, abatible i amb tanca, per a embornal, de 740x270x100 mm classe C250 segons norma UNE-EN 124 i 12 dm2 de superfície d'absorció col·locat amb morter	**83,66**	**€**
	B07L-1PYA	t	Morter per a ram de paleta, classe M 5 (5 N/mm2), a granel, de designació (G) segons	2,39280	€
	BD50-1KMA	u	Bastiment i reixa de fosa dúctil, abatible i amb tanca, per a embornal, de 740x270x100	57,05000	€
			Altres conceptes	24,21720	€
P-97	PD55-E3O9	u	Caixa per a embornal de 70x30x85 cm, amb parets de 10 cm de gruix sobre solera de 10 cm de formigó en massa HM - 20 / B / 20 / X0 amb una quantitat de ciment de 200 kg/m3 i relació aigua ciment =< 0.6	**89,88**	**€**
	B0DF8-0FFB	u	Motlle metàl·lic per a encofrat de caixa d'embornal de 70x30x85 cm, per a 150 usos	1,26882	€
	B0DZ1-0ZLZ	l	Desencofrant	2,00480	€
	B06F1-I0IL	m3	Formigó en massa HM - 20 / B / 20 / X0 amb una quantitat de ciment de 200 kg/m3 i re	31,74775	€
			Altres conceptes	54,85863	€
P-98	PD5F-IZML	m	Formació de cuneta sense revestir triangular de 50 cm d'amplària i 33 cm de fondària, inclosa la excavació en terreny no classificat, refinat i càrrega dels materials resultants	**5,19**	**€**
			Altres conceptes	5,19000	€
P-99	PD5F-IZMM	m	Formació de cuneta sense revestir triangular de 100 cm d'amplària i 33 cm de fondària, inclosa la excavació en terreny no classificat, refinat i càrrega dels materials resultants	**7,50**	**€**
			Altres conceptes	7,50000	€
P-100	PD5F-WCH	m	Revestiment de cuneta triangular de 100 cm d'amplària i 33 cm de fondària, amb un revestiment mínim de 10 cm de formigó d'ús no estructural HNE-20/B/20 de resistència a compressió 20 N/mm2, consistència tova i grandària màxima del granulat 20 mm	**35,45**	**€**
	B069-I4L6	m3	Formigó d'ús no estructural HNE-20/B/20 de resistència a compressió 20 N/mm2, cons	19,62491	€
	B0DZ1-0ZLZ	l	Desencofrant	0,07160	€
	B0D31-07P4	m3	Llata de fusta de pi	0,48727	€
	B0AM-078F	kg	Filferro recuit 1,3 mm	0,04580	€
	B0AK-07AS	kg	Clau acer	0,11300	€
	B0D21-07OY	m	Tauló de fusta de pi per a 10 usos	0,36180	€
			Altres conceptes	14,74562	€
P-101	PD5L-6QAO	m	Drenatge amb tub circular perforat superfície interna i externa corrugada de polietilè d'alta densitat de diàmetre 150 mm i reblert amb material filtrant, fins a 50 cm per damunt del dren, de grava de pedrera, per a drens	**37,66**	**€**
	B03J-0K8V	t	Grava de pedrera, per a drens	8,18380	€
	BD5N-1KD7	m	Tub circular perforat superfície interna i externa corrugada de polietilè d'alta densitat d	2,98200	€
			Altres conceptes	26,49420	€
P-102	PD5U-480A	u	Reixa fixa, per a embornal de fosa grisa, de 780x340x40 mm i 41 kg de pes i col·locada amb morter	**97,86**	**€**

Pressupost Urbanització Les Forques

QUADRE DE PREUS NÚMERO 2

NÚMERO	CODI	UA	DESCRIPCIÓ	PREU	
	B07L-1PYA	t	Morter per a ram de paleta, classe M 5 (5 N/mm2), a granel, de designació (G) segons	2,39280	€
	BD5L-0M45	u	Reixa fixa per a embornal, de fosa grisa de 780x340x40 mm i 41 kg de pes	71,54000	€
			Altres conceptes	23,92720	€
P-103	PD5V1-VA4	u	Pericó prefabricat de formigó per a sanejament, de 100x100x100 cm de mides interiors, i 9 cm de gruix, amb finestres premarcades de 80 cm d'a 4 cares, inclosa tapa de reixa de rodons d'acer corrugat, per a conducció d'aigües pluvials, col·locat en cuneta de camí rural o forestal	**528,21**	**€**
	BD31-WCK1	u	Pericó prefabricat de formigó per a sanejament, de 100x100x100 cm de mides interiors	391,52000	€
	B069-I4L6	m3	Formigó d'ús no estructural HNE-20/B/20 de resistència a compressió 20 N/mm2, cons	42,01050	€
			Altres conceptes	94,67950	€
P-104	PD72-EUAM	m	Claveguera amb tub de polietilè d'alta densitat de designació PE 100, de 1000 mm de diàmetre nominal, de 6 bar de pressió nominal, sèrie SDR 26, segons la norma UNE-EN 12201-2, soldat, amb grau de dificultat mitja i col·locat al fons de la rasa	**783,69**	**€**
	BD77-1JP5	m	Tub de polietilè d'alta densitat de designació PE 100, de 1000 mm de diàmetre nomina	594,57840	€
			Altres conceptes	189,11160	€
P-105	PD72-EUAN	m	Claveguera amb tub de polietilè d'alta densitat de designació PE 100, de 315 mm de diàmetre nominal, de 6 bar de pressió nominal, sèrie SDR 26, segons la norma UNE-EN 12201-2, soldat, amb grau de dificultat mitja i col·locat al fons de la rasa	**165,34**	**€**
	BD77-1JP9	m	Tub de polietilè d'alta densitat de designació PE 100, de 315 mm de diàmetre nominal,	56,27340	€
			Altres conceptes	109,06660	€
P-106	PD72-EUAP	m	Claveguera amb tub de polietilè d'alta densitat de designació PE 100, de 250 mm de diàmetre nominal, de 6 bar de pressió nominal, sèrie SDR 26, segons la norma UNE-EN 12201-2, soldat, amb grau de dificultat mitja i col·locat al fons de la rasa	**116,88**	**€**
	BD77-1JPB	m	Tub de polietilè d'alta densitat de designació PE 100, de 250 mm de diàmetre nominal,	35,41440	€
			Altres conceptes	81,46560	€
P-107	PD72-EUDI	m	Claveguera amb tub de polietilè d'alta densitat de designació PE 100, de 500 mm de diàmetre nominal, de 6 bar de pressió nominal, sèrie SDR 26, segons la norma UNE-EN 12201-2, soldat, amb grau de dificultat mitja i col·locat al fons de la rasa	**288,00**	**€**
	BD77-1JP3	m	Tub de polietilè d'alta densitat de designació PE 100, de 500 mm de diàmetre nominal,	147,78780	€
			Altres conceptes	140,21220	€
P-108	PD72-EUDK	m	Claveguera amb tub de polietilè d'alta densitat de designació PE 100, de 630 mm de diàmetre nominal, de 6 bar de pressió nominal, sèrie SDR 26, segons la norma UNE-EN 12201-2, soldat, amb grau de dificultat mitja i col·locat al fons de la rasa	**379,29**	**€**
	BD77-1JOV	m	Tub de polietilè d'alta densitat de designació PE 100, de 630 mm de diàmetre nominal,	234,73260	€
			Altres conceptes	144,55740	€
P-109	PD72-EUDM	m	Claveguera amb tub de polietilè d'alta densitat de designació PE 100, de 800 mm de diàmetre nominal, de 6 bar de pressió nominal, sèrie SDR 26, segons la norma UNE-EN 12201-2, soldat, amb grau de dificultat mitja i col·locat al fons de la rasa	**556,57**	**€**
	BD77-1JP6	m	Tub de polietilè d'alta densitat de designació PE 100, de 800 mm de diàmetre nominal,	378,27720	€
			Altres conceptes	178,29280	€
P-110	PDE6-01RC	u	Sistema prefabricat de tractament d'aigües pluvials mitjançant decantació i separació d'hidrocarburs, format per cinc mòduls decantadors prefabricats de formigó armat i cinc mòduls separadors d'hidrocarburs Classe I, equipats amb deflectors interiors en PRFV, filtre coalescent i obturador automàtic per flotador. Inclou el subministrament dels equips prefabricats, transport a obra, muntatge, posada en marxa, assessorament tècnic i documentació del fabricant.	**54.080,35**	**€**
			Sense descomposició	54.080,35000	€

QUADRE DE PREUS NÚMERO 2

NÚMERO	CODI	UA	DESCRIPCIÓ	PREU	
P-111	PDG0-CTG	m	Canalitzacions elèctriques de MT/BT amb tubs de polietilè de doble capa, llisa la interior i corrugada la exterior, de 160 mm de diàmetre nominal, amb 2 tubs per a 2 circuits de Mitja Tensió, situats en vorera, reblert amb sorra fins a 8 cm per sobre de la generatriu del tub superior, plaques rígides de protecció i senyalització, banda continua de senyalització, de PE, situada a la part superior de la rasa, fil guia a cada tub, part proporcional d'accessoris d'unió, separadors i obturadors, amb picó vibrant de combustible	**29,09**	**€**
	BDG2-34UA	m	Fil guia per a conductes de canalitzacions de serveis, de nylon, de 5 mm de gruix	0,38760	€
	BDG5-34ID	m	Placa de polietilè per a protecció de canalitzacions soterrades de Mitja i Baixa tensió d	5,82000	€
	B03L-05N4	t	Sorra de pedrera de 0 a 5 mm	3,19891	€
	BDG0-1C2A	m	Banda continua de senyalització per a canalitzacions soterrades de 30 cm d'amplària,	0,42840	€
	BDG3-34IL	u	Part proporcional de separadors, conectors i obturadors de canalitzacions de serveis d	1,40800	€
	BG2Q-1KTO	m	Tub corbable corrugat de polietilè, de doble capa, llisa la interior i corrugada l'exterior,	13,39520	€
			Altres conceptes	4,45189	€
P-112	PDG0-CTG	m	Canalitzacions elèctriques de MT/BT amb tubs de polietilè de doble capa, llisa la interior i corrugada la exterior, de 160 mm de diàmetre nominal, amb 2 tubs per a 2 circuits de Baixa Tensió, situats en vorera, reblert amb sorra fins a 8 cm per sobre de la generatriu del tub superior, plaques rígides de protecció i senyalització, banda continua de senyalització, de PE, situada a la part superior de la rasa, fil guia a cada tub, part proporcional d'accessoris d'unió, separadors i obturadors, amb picó vibrant de combustible	**29,09**	**€**
	BDG0-1C2A	m	Banda continua de senyalització per a canalitzacions soterrades de 30 cm d'amplària,	0,42840	€
	BDG2-34UA	m	Fil guia per a conductes de canalitzacions de serveis, de nylon, de 5 mm de gruix	0,38760	€
	BDG3-34IL	u	Part proporcional de separadors, conectors i obturadors de canalitzacions de serveis d	1,40800	€
	BG2Q-1KTO	m	Tub corbable corrugat de polietilè, de doble capa, llisa la interior i corrugada l'exterior,	13,39520	€
	B03L-05N4	t	Sorra de pedrera de 0 a 5 mm	3,19891	€
	BDG5-34ID	m	Placa de polietilè per a protecció de canalitzacions soterrades de Mitja i Baixa tensió d	5,82000	€
			Altres conceptes	4,45189	€
P-113	PDG0-CTH1	m	Canalitzacions elèctriques de MT/BT amb tubs de polietilè de doble capa, llisa la interior i corrugada la exterior, de 160 mm de diàmetre nominal, amb 4 tubs per a 4 circuits de Mitja Tensió, situats en vorera, reblert amb sorra fins a 8 cm per sobre de la generatriu del tub superior, plaques rígides de protecció i senyalització, banda continua de senyalització, de PE, situada a la part superior de la rasa, fil guia a cada tub, part proporcional d'accessoris d'unió, separadors i obturadors, amb picó vibrant de combustible	**45,69**	**€**
	BDG2-34UA	m	Fil guia per a conductes de canalitzacions de serveis, de nylon, de 5 mm de gruix	0,77520	€
	BDG5-34ID	m	Placa de polietilè per a protecció de canalitzacions soterrades de Mitja i Baixa tensió d	5,82000	€
	B03L-05N4	t	Sorra de pedrera de 0 a 5 mm	3,19891	€
	BDG3-34IL	u	Part proporcional de separadors, conectors i obturadors de canalitzacions de serveis d	2,75200	€
	BDG0-1C2A	m	Banda continua de senyalització per a canalitzacions soterrades de 30 cm d'amplària,	0,42840	€
	BG2Q-1KTO	m	Tub corbable corrugat de polietilè, de doble capa, llisa la interior i corrugada l'exterior,	26,79040	€
			Altres conceptes	5,92509	€
P-114	PDG0-CTH8	m	Canalitzacions elèctriques de MT/BT amb tubs de polietilè de doble capa, llisa la interior i corrugada la exterior, de 160 mm de diàmetre nominal, amb 5 tubs per a 2 circuits de Mitja Tensió i 3 de Baixa Tensió, situats en vorera, reblert amb sorra fins a 8 cm per sobre de la generatriu del tub superior, plaques rígides de protecció i senyalització, banda continua de senyalització, de PE, situada a la part superior de la rasa, fil guia a cada tub, part proporcional d'accessoris d'unió, separadors i obturadors, amb picó vibrant de combustible	**60,13**	**€**
	BDG0-1C2A	m	Banda continua de senyalització per a canalitzacions soterrades de 30 cm d'amplària,	0,85680	€
	BDG2-34UA	m	Fil guia per a conductes de canalitzacions de serveis, de nylon, de 5 mm de gruix	0,96900	€

Pressupost Urbanització Les Forques

QUADRE DE PREUS NÚMERO 2

NÚMERO	CODI	UA	DESCRIPCIÓ	PREU	
	BDG3-34IL	u	Part proporcional de separadors, conectors i obturadors de canalitzacions de serveis d	3,45600	€
	BG2Q-1KTO	m	Tub corbable corrugat de polietilè, de doble capa, llisa la interior i corrugada l'exterior,	33,48800	€
	B03L-05N4	t	Sorra de pedrera de 0 a 5 mm	5,65961	€
	BDG5-34ID	m	Placa de polietilè per a protecció de canalitzacions soterrades de Mitja i Baixa tensió d	8,73000	€
			Altres conceptes	6,97059	€
P-115	PDG0-CTH	m	Canalitzacions elèctriques de MT/BT amb tubs de polietilè de doble capa, llisa la interior i corrugada la exterior, de 160 mm de diàmetre nominal, amb 6 tubs per a 2 circuits de Mitja Tensió, 2 de Baixa Tensió i 2 de reserva, situats en calçada, reblert amb formigó fins a 8 cm per sobre de la generatriu del tub superior, banda continua de senyalització, de PE, situada a la part superior de la rasa, fil guia a cada tub, part proporcional d'accessoris d'unió, separadors i obturadors	**59,52**	**€**
	BDG2-34UA	m	Fil guia per a conductes de canalitzacions de serveis, de nylon, de 5 mm de gruix	1,16280	€
	BDG3-34IL	u	Part proporcional de separadors, conectors i obturadors de canalitzacions de serveis d	4,16000	€
	BDG0-1C2A	m	Banda continua de senyalització per a canalitzacions soterrades de 30 cm d'amplària,	0,85680	€
	B069-2A9K	m3	Formigó d'ús no estructural HNE-15/F/20 de resistència a compressió 15 N/mm2, cons	6,81395	€
	BG2Q-1KTO	m	Tub corbable corrugat de polietilè, de doble capa, llisa la interior i corrugada l'exterior,	40,18560	€
			Altres conceptes	6,34085	€
P-116	PDG0-CTIK	m	Canalitzacions elèctriques de MT/BT amb tubs de polietilè de doble capa, llisa la interior i corrugada la exterior, de 160 mm de diàmetre nominal, amb 1 tubs per a 1 circuit de Mitja o Baixa Tensió, situats en vorera, reblert amb formigó reciclat no estructural fins a 8 cm per sobre de la generatriu del tub superior, banda continua de senyalització, de PE, situada a la part superior de la rasa, fil guia a cada tub, part proporcional d'accessoris d'unió, separadors i obturadors	**26,11**	**€**
	BG2Q-1KTO	m	Tub corbable corrugat de polietilè, de doble capa, llisa la interior i corrugada l'exterior,	6,69760	€
	BDG3-34IL	u	Part proporcional de separadors, conectors i obturadors de canalitzacions de serveis d	0,70400	€
	BDG2-34UA	m	Fil guia per a conductes de canalitzacions de serveis, de nylon, de 5 mm de gruix	0,19380	€
	BDG0-1C2A	m	Banda continua de senyalització per a canalitzacions soterrades de 30 cm d'amplària,	0,42840	€
	B06A-2MHM	m3	Formigó d'ús no estructural amb granulat reciclat, de consistència tova i grandària màx	15,43960	€
			Altres conceptes	2,64660	€
P-117	PDG0-CTJW	m	Canalitzacions elèctriques de MT/BT amb tubs de polietilè de doble capa, llisa la interior i corrugada la exterior, de 160 mm de diàmetre nominal, amb 3 tubs per a 3 circuits de Baixa Tensió, situats en vorera, reblert amb sorra fins a 8 cm per sobre de la generatriu del tub superior, plaques rígides de protecció i senyalització, banda continua de senyalització, de PE, situada a la part superior de la rasa, fil guia a cada tub, part proporcional d'accessoris d'unió, separadors i obturadors, amb picó vibrant de combustible	**38,63**	**€**
	BDG2-34UA	m	Fil guia per a conductes de canalitzacions de serveis, de nylon, de 5 mm de gruix	0,58140	€
	BDG5-34ID	m	Placa de polietilè per a protecció de canalitzacions soterrades de Mitja i Baixa tensió d	5,82000	€
	B03L-05N4	t	Sorra de pedrera de 0 a 5 mm	3,69105	€
	BDG3-34IL	u	Part proporcional de separadors, conectors i obturadors de canalitzacions de serveis d	2,04800	€
	BDG0-1C2A	m	Banda continua de senyalització per a canalitzacions soterrades de 30 cm d'amplària,	0,42840	€
	BG2Q-1KTO	m	Tub corbable corrugat de polietilè, de doble capa, llisa la interior i corrugada l'exterior,	20,09280	€
			Altres conceptes	5,96835	€
P-118	PDG0-Z9IX	m	Canalitzacions elèctriques de MT/BT amb tubs de polietilè de doble capa, llisa la interior i corrugada la exterior, de 160 mm de diàmetre nominal, amb 4 tubs per a 4 circuits de Mitja Tensió, situats en calçada, reblert amb formigó fins a 8 cm per sobre de la generatriu del tub superior, banda continua de senyalització, de PE, situada a la part superior de la rasa, fil guia a cada tub, part proporcional d'accessoris d'unió, separadors i obturadors	**46,67**	**€**

QUADRE DE PREUS NÚMERO 2

NÚMERO	CODI	UA	DESCRIPCIÓ	PREU	
	BG2Q-1KTO	m	Tub corbable corrugat de polietilè, de doble capa, llisa la interior i corrugada l'exterior,	26,79040	€
	BDG3-34IL	u	Part proporcional de separadors, conectors i obturadors de canalitzacions de serveis d	2,75200	€
	BDG2-34UA	m	Fil guia per a conductes de canalitzacions de serveis, de nylon, de 5 mm de gruix	0,77520	€
	BDG0-1C2A	m	Banda continua de senyalització per a canalitzacions soterrades de 30 cm d'amplària,	0,42840	€
	B069-2A9K	m3	Formigó d'ús no estructural HNE-15/F/20 de resistència a compressió 15 N/mm2, cons	10,90232	€
			Altres conceptes	5,02168	€
P-119	PDG0-Z9Q6	m	Canalitzacions elèctriques de MT/BT amb tubs de polietilè de doble capa, llisa la interior i corrugada la exterior, de 160 mm de diàmetre nominal, amb 2 tubs per a 2 circuits de Baixa Tensió, situats en calçada, reblert amb formigó fins a 8 cm per sobre de la generatriu del tub superior, banda continua de senyalització, de PE, situada a la part superior de la rasa, fil guia a cada tub, part proporcional d'accessoris d'unió, separadors i obturadors	**29,69**	**€**
	BG2Q-1KTO	m	Tub corbable corrugat de polietilè, de doble capa, llisa la interior i corrugada l'exterior,	13,39520	€
	BDG3-34IL	u	Part proporcional de separadors, conectors i obturadors de canalitzacions de serveis d	1,40800	€
	B069-2A9K	m3	Formigó d'ús no estructural HNE-15/F/20 de resistència a compressió 15 N/mm2, cons	10,90232	€
	BDG0-1C2A	m	Banda continua de senyalització per a canalitzacions soterrades de 30 cm d'amplària,	0,42840	€
	BDG2-34UA	m	Fil guia per a conductes de canalitzacions de serveis, de nylon, de 5 mm de gruix	0,38760	€
			Altres conceptes	3,16848	€
P-120	PDG1-YSH	m	Canalització de comunicacions amb tubs de PE amb 2 unitats de tub corbable corrugat de polietilè, de doble capa, llisa la interior i corrugada l'exterior, de 63 mm de diàmetre nominal, aïllant i no propagador de la flama, resistència a l'impacte de 20 J, resistència a compressió de 450 N, per a canalitzacions soterrades, situada en vorera, reblert amb formigó fins a fins a 5 cm per sobre de la generatriu superior del tub més alt, banda continua de senyalització, de PE, situada a la part superior de la rasa, fil guia a cada tub, part proporcional d'accessoris d'unió, separadors i obturadors	**18,44**	**€**
	B069-2A9K	m3	Formigó d'ús no estructural HNE-15/F/20 de resistència a compressió 15 N/mm2, cons	10,05367	€
	BDG0-1C2A	m	Banda continua de senyalització per a canalitzacions soterrades de 30 cm d'amplària,	0,44100	€
	BDG2-34UA	m	Fil guia per a conductes de canalitzacions de serveis, de nylon, de 5 mm de gruix	0,41800	€
	BDG3-34II	u	Part proporcional de separadors, conectors i obturadors de canalitzacions de serveis d	1,32300	€
	BG2Q-1KTF	m	Tub corbable corrugat de polietilè, de doble capa, llisa la interior i corrugada l'exterior,	4,22240	€
			Altres conceptes	1,98193	€
P-121	PDG1-ZEHF	m	Canalització de comunicacions amb tubs de PE amb 2 unitats de tub corbable corrugat de polietilè, de doble capa, llisa la interior i corrugada l'exterior, de 125 mm de diàmetre nominal, aïllant i no propagador de la flama, resistència a l'impacte de 28 J, resistència a compressió de 450 N, per a canalitzacions soterrades un d'ells subconductat amb conducte de PEHD tritub de 40 mm de, 3 mm de gruix i PN 10, situada en paviment, reblert amb formigó reciclat no estructural fins a fins a 5 cm per sobre de la generatriu superior del tub més alt, banda continua de senyalització, de PE, situada a la part superior de la rasa, fil guia a cada tub, part proporcional d'accessoris d'unió, separadors i obturadors	**38,63**	**€**
	BDG2-34UA	m	Fil guia per a conductes de canalitzacions de serveis, de nylon, de 5 mm de gruix	0,41800	€
	BDG0-1C2A	m	Banda continua de senyalització per a canalitzacions soterrades de 30 cm d'amplària,	0,44100	€
	BDG3-34IH	u	Part proporcional de separadors, conectors i obturadors de canalitzacions de serveis d	0,88200	€
	BG2Q-1KSX	m	Tub corbable corrugat de polietilè, de doble capa, llisa la interior i corrugada l'exterior,	10,17120	€
	BDG3-34IE	u	Part proporcional de separadors, conectors i obturadors de canalitzacions de serveis d	3,72000	€
	BDG1-34G8	m	Conducte de PEHD tritub de 40 mm de, 3 mm de gruix i PN 10	5,10000	€
	B06A-2MHN	m3	Formigó d'ús no estructural amb granulat reciclat, de consistència plàstica i grandària	14,60865	€
			Altres conceptes	3,28915	€

Pressupost Urbanització Les Forques

QUADRE DE PREUS NÚMERO 2

NÚMERO	CODI	UA	DESCRIPCIÓ	PREU	
P-122	PDG1-ZEIW	m	Canalització de comunicacions amb tubs de PE amb 4 unitats de tub corbable corrugat de polietilè, de doble capa, llisa la interior i corrugada l'exterior, de 125 mm de diàmetre nominal, aïllant i no propagador de la flama, resistència a l'impacte de 28 J, resistència a compressió de 450 N, per a canalitzacions soterrades un d'ells subconductat amb conducte de PEHD tritub de 40 mm de, 3 mm de gruix i PN 10 i 4 unitats de tub corbable corrugat de polietilè, de doble capa, llisa la interior i corrugada l'exterior, de 63 mm de diàmetre nominal, aïllant i no propagador de la flama, resistència a l'impacte de 20 J, resistència a compressió de 450 N, per a canalitzacions soterrades, situada en paviment, reblert amb formigó reciclat no estructural fins a fins a 5 cm per sobre de la generatriu superior del tub més alt, banda continua de senyalització, de PE, situada a la part superior de la rasa, fil guia a cada tub, part proporcional d'accessoris d'unió, separadors i obturadors	**79,69**	**€**
	BDG1-34G8	m	Conducte de PEHD tritub de 40 mm de, 3 mm de gruix i PN 10	5,10000	€
	BDG3-34IE	u	Part proporcional de separadors, conectors i obturadors de canalitzacions de serveis d	3,72000	€
	BG2Q-1KTF	m	Tub corbable corrugat de polietilè, de doble capa, llisa la interior i corrugada l'exterior,	8,44480	€
	BG2Q-1KSX	m	Tub corbable corrugat de polietilè, de doble capa, llisa la interior i corrugada l'exterior,	20,34240	€
	BDG3-34II	u	Part proporcional de separadors, conectors i obturadors de canalitzacions de serveis d	2,70900	€
	BDG3-34IH	u	Part proporcional de separadors, conectors i obturadors de canalitzacions de serveis d	1,80600	€
	BDG2-34UA	m	Fil guia per a conductes de canalitzacions de serveis, de nylon, de 5 mm de gruix	1,67200	€
	BDG0-1C2A	m	Banda continua de senyalització per a canalitzacions soterrades de 30 cm d'amplària,	0,44100	€
	B06A-2MHN	m3	Formigó d'ús no estructural amb granulat reciclat, de consistència plàstica i grandària	27,31122	€
			Altres conceptes	8,14358	€
P-123	PDG2-PZJL	m	Canalització amb un tub corbable corrugat de polietilè de 63 mm de diàmetre nominal, de doble capa, i dau de recobriment de 20x40 cm amb formigó d'ús no estructural HNE-20/P/20 de resistència a compressió 20 N/mm2, consistència plàstica i grandària màxima del granulat 20 mm, fil guia a cada tub, part proporcional d'accessoris d'unió, separadors i obturadors	**14,97**	**€**
	B069-I4H8	m3	Formigó d'ús no estructural HNE-20/P/20 de resistència a compressió 20 N/mm2, cons	10,59099	€
	BDG2-34UA	m	Fil guia per a conductes de canalitzacions de serveis, de nylon, de 5 mm de gruix	0,19380	€
	BDG3-34II	u	Part proporcional de separadors, conectors i obturadors de canalitzacions de serveis d	0,63630	€
	BG2Q-1KTF	m	Tub corbable corrugat de polietilè, de doble capa, llisa la interior i corrugada l'exterior,	2,13150	€
			Altres conceptes	1,41741	€
P-124	PDG6-13IH	u	Tap obturador PE per a canalitzacions de diàmetre 63 mm, col·locat	**2,90**	**€**
	BDG6-13Z8X	u	Tap obturador PE per a canalitzacions de diàmetre 63 mm	1,67000	€
			Altres conceptes	1,23000	€
P-125	PDG6-13IR	u	Tap obturador PE per a canalitzacions de diàmetre 125 mm, col·locat	**5,95**	**€**
	BDG6-13ZRC	u	Tap obturador PE per a canalitzacions de diàmetre 125 mm	4,57000	€
			Altres conceptes	1,38000	€
P-126	PDK1-DXA4	u	Bastiment quadrat i tapa quadrat de fosa dúctil per a pericó de serveis, recolzada, pas lliure de 400x400 mm classe B125 segons norma UNE-EN 124, col·locada amb morter per a ram de paleta	**61,65**	**€**
	B07L-1PY6	t	Morter per a ram de paleta, classe M 5 (5 N/mm2), en sacs, de designació (G) segons	0,23329	€
	BDK5-1KH0	u	Bastiment quadrat i tapa quadrat de fosa dúctil per a pericó de serveis, recolzada, pas	41,62000	€
			Altres conceptes	19,79671	€
P-127	PDK1-DXA7	u	Bastiment quadrat i tapa quadrat de fosa dúctil per a pericó de serveis, recolzada, pas lliure de 500x500 mm classe C250 segons norma UNE-EN 124, col·locada amb morter per a ram de paleta	**105,41**	**€**
	B07L-1PY6	t	Morter per a ram de paleta, classe M 5 (5 N/mm2), en sacs, de designació (G) segons	0,38882	€

QUADRE DE PREUS NÚMERO 2

NÚMERO	CODI	UA	DESCRIPCIÓ	PREU	
	BDK5-1KH3	u	Bastiment quadrat i tapa quadrat de fosa dúctil per a pericó de serveis, recolzada, pas	80,70000	€
			Altres conceptes	24,32118	€
P-128	PDK1-DXAA	u	Bastiment quadrat i tapa quadrat de fosa dúctil per a pericó de serveis, recolzada, pas lliure de 600x600 mm classe B125 segons norma UNE-EN 124, col·locada amb morter per a ram de paleta	**147,17**	**€**
	B07L-1PY6	t	Morter per a ram de paleta, classe M 5 (5 N/mm2), en sacs, de designació (G) segons	0,38882	€
	BDK5-1KH8	u	Bastiment quadrat i tapa quadrat de fosa dúctil per a pericó de serveis, recolzada, pas	118,02000	€
			Altres conceptes	28,76118	€
P-129	PDK1-DXAL	u	Bastiment quadrat i tapa quadrat de fosa dúctil per a pericó de serveis, recolzada, pas lliure de 700x700 mm i classe D400 segons norma UNE-EN 124, col·locada amb morter per a ram de paleta	**390,83**	**€**
	BDK5-1KHQ	u	Bastiment quadrat i tapa quadrat de fosa dúctil per a pericó de serveis, recolzada, pas	352,18000	€
	B07L-1PY6	t	Morter per a ram de paleta, classe M 5 (5 N/mm2), en sacs, de designació (G) segons	0,46658	€
			Altres conceptes	38,18342	€
P-130	PDK1-W8EA	u	Bastiment quadrat i tapa quadrat de fosa dúctil per a pericó de serveis, recolzada, pas lliure de 600x600 mm classe C250 segons norma UNE-EN 124, col·locada amb morter per a ram de paleta	**159,46**	**€**
	B07L-1PY6	t	Morter per a ram de paleta, classe M 5 (5 N/mm2), en sacs, de designació (G) segons	0,38882	€
	BDK5-UB8N	u	Bastiment quadrat i tapa quadrat de fosa dúctil per a pericó de serveis, recolzada, pas	129,73000	€
			Altres conceptes	29,34118	€
P-131	PDK2-AJYZ	u	Pericó de registre de fàbrica de maó de 75x75x70 cm, per a instal·lacions de serveis, amb parets de 15 cm de gruix de maó calat de 290x140x100 mm, arrebossada i lliscada interiorment amb morter de ciment amb una proporció en volum 1:8, sobre solera de maó calat de 100 mm de gruix i reblert lateral amb terra de la mateixa excavació	**226,62**	**€**
	B011-05ME	m3	Aigua	0,00907	€
	B055-067M	t	Ciment pòrtland amb filler calcari CEM II/B-L 32,5 R segons UNE-EN 197-1, en sacs	1,24781	€
	B0F1A-0760	u	Maó calat R-25, de 290x140x100 mm, per a revestir, categoria I, HD, segons la norma	27,35985	€
			Altres conceptes	198,00327	€
P-132	PDK2-VL6O	u	Pericó de registre de fàbrica de maó de 40x40x40 cm, per a instal·lacions de serveis, amb parets de 15 cm de gruix de maó calat de 290x140x100 mm, arrebossada i lliscada interiorment amb morter de ciment amb una proporció en volum 1:8, sobre solera de formigó de 20 cm de gruix i reblert lateral amb terra de la mateixa excavació	**105,41**	**€**
	B069-I4H8	m3	Formigó d'ús no estructural HNE-20/P/20 de resistència a compressió 20 N/mm2, cons	15,93350	€
	B0F1A-0760	u	Maó calat R-25, de 290x140x100 mm, per a revestir, categoria I, HD, segons la norma	7,43454	€
	B055-067M	t	Ciment pòrtland amb filler calcari CEM II/B-L 32,5 R segons UNE-EN 197-1, en sacs	0,35652	€
	B011-05ME	m3	Aigua	0,00259	€
			Altres conceptes	81,68285	€
P-133	PDK3-Z9J1	u	Pericó de 120x80x90 cm, amb parets de 15 cm de gruix de formigó en massa, amb 20% de granulats de material reciclat de formigons, HRM - 20 / B / 20 / X0 amb una quantitat de ciment de 200 kg/m3 i relació aigua ciment =< 0.6 i solera de formigó d'ús no estructural amb granulat reciclat, de consistència tova i grandària màxima del granulat 20 mm, amb 235 kg/m3 de ciment, HRNE- 235/ B/ 20, amb una substitució del 100% del granulat gruixut per granulat reciclat mixt amb marcat CE, procedent de plantes de reciclat de residus de la construcció o demolició autoritzades	**195,88**	**€**
	B0DF8-TT3X	u	Motlle metàl·lic per a encofrat de pericó de registre de 55x55x70 cm, per a 150 usos	1,46015	€
	B06F7-JWOY	m3	Formigó en massa, amb 20% de granulats de material reciclat de formigons, HRM - 20	97,84784	€

QUADRE DE PREUS NÚMERO 2

NÚMERO	CODI	UA	DESCRIPCIÓ	PREU	
	B06A-HP2W	m3	Formigó d'ús no estructural amb granulat reciclat, de consistència tova i grandària màx	19,80480	€
			Altres conceptes	76,76721	€
P-134	PDK3-Z9J3	u	Pericó de 60x60x80 cm, amb parets de 15 cm de gruix de formigó en massa, amb 20% de granulats de material reciclat de formigons, HRM - 20 / B / 20 / X0 amb una quantitat de ciment de 200 kg/m3 i relació aigua ciment =< 0.6 i solera de formigó d'ús no estructural amb granulat reciclat, de consistència tova i grandària màxima del granulat 20 mm, amb 235 kg/m3 de ciment, HRNE- 235/ B/ 20, amb una substitució del 100% del granulat gruixut per granulat reciclat mixt amb marcat CE, procedent de plantes de reciclat de residus de la construcció o demolició autoritzades	**129,68**	**€**
	B0DF8-TT3X	u	Motlle metàl·lic per a encofrat de pericó de registre de 55x55x70 cm, per a 150 usos	1,46015	€
	B06A-HP2W	m3	Formigó d'ús no estructural amb granulat reciclat, de consistència tova i grandària màx	8,68828	€
	B06F7-JWOY	m3	Formigó en massa, amb 20% de granulats de material reciclat de formigons, HRM - 20	48,31992	€
			Altres conceptes	71,21165	€
P-135	PDK4-LP59	u	Pericó de formigó prefabricat sense fons de 60x60 cm i fondària de 60 cm, per a instal·lacions de serveis, col·locat sobre solera de formigó d'ús no estructural HNE-20/B/40 de resistència a compressió 20 N/mm2, consistència tova i grandària màxima del granulat 40 mm de 15 cm de gruix i reblert lateral amb terra de la mateixa excavació	**135,62**	**€**
	B069-I6LP	m3	Formigó d'ús no estructural HNE-20/B/40 de resistència a compressió 20 N/mm2, cons	8,33623	€
	BDK2-1KNA	u	Pericó de formigó prefabricat sense fons de 60x60 cm i fondària de 60 cm, per a instal·	55,12000	€
			Altres conceptes	72,16377	€
P-136	PDK4-LP5D	u	Pericó de formigó prefabricat sense fons de 100x100 cm i fondària de 100 cm, per a instal·lacions de serveis, col·locat sobre solera de formigó d'ús no estructural HNE-20/B/40 de resistència a compressió 20 N/mm2, consistència tova i grandària màxima del granulat 40 mm de 15 cm de gruix i reblert lateral amb terra de la mateixa excavació	**347,44**	**€**
	B069-I6LP	m3	Formigó d'ús no estructural HNE-20/B/40 de resistència a compressió 20 N/mm2, cons	23,51078	€
	BDK2-1KND	u	Pericó de formigó prefabricat sense fons de 100x100 cm i fondària de 100 cm, per a in	201,24000	€
			Altres conceptes	122,68922	€
P-137	PDK4-LP5H	u	Pericó de formigó prefabricat sense fons de 120x120 cm i fondària de 105 cm, per a instal·lacions de serveis, col·locat sobre solera de formigó d'ús no estructural HNE-20/B/40 de resistència a compressió 20 N/mm2, consistència tova i grandària màxima del granulat 40 mm de 15 cm de gruix i reblert lateral amb terra de la mateixa excavació	**401,09**	**€**
	B069-I6LP	m3	Formigó d'ús no estructural HNE-20/B/40 de resistència a compressió 20 N/mm2, cons	32,83738	€
	BDK2-1KNB	u	Pericó de formigó prefabricat sense fons de 120x120 cm i fondària de 105 cm, per a in	243,01000	€
			Altres conceptes	125,24262	€
P-138	PDK4-LP5I	u	Pericó de formigó prefabricat sense fons de 140x70 cm i fondària de 80 cm, per a instal·lacions de serveis, col·locat sobre solera de formigó d'ús no estructural HNE-20/B/40 de resistència a compressió 20 N/mm2, consistència tova i grandària màxima del granulat 40 mm de 15 cm de gruix i reblert lateral amb terra de la mateixa excavació	**403,11**	**€**
	B069-I6LP	m3	Formigó d'ús no estructural HNE-20/B/40 de resistència a compressió 20 N/mm2, cons	23,31648	€
	BDK2-1KNE	u	Pericó de formigó prefabricat sense fons de 140x70 cm i fondària de 80 cm, per a insta	284,78000	€
			Altres conceptes	95,01352	€
P-139	PDK4-Z9J4	u	Pericó de formigó prefabricat sense fons de 40x40 cm i fondària de 54 cm, per a instal·lacions de serveis, col·locat sobre solera de formigó d'ús no estructural HNE-20/B/40 de resistència a compressió 20 N/mm2, consistència tova i grandària màxima del granulat 40 mm de 15 cm de gruix i reblert lateral amb terra de la mateixa excavació	**98,49**	**€**
	B069-I6LP	m3	Formigó d'ús no estructural HNE-20/B/40 de resistència a compressió 20 N/mm2, cons	4,02739	€
	BDK2-Z9J5	u	Pericó de formigó prefabricat sense fons de 40x40 cm i fondària de 54 cm, per a instal·	29,12000	€

QUADRE DE PREUS NÚMERO 2

NÚMERO	CODI	UA	DESCRIPCIÓ	PREU	
			Altres conceptes	65,34261	€
P-140	PDK4-Z9J6	u	Pericó de formigó prefabricat sense fons de 70x70 cm i fondària de 90 cm, per a instal·lacions de serveis, col·locat sobre solera de formigó d'ús no estructural HNE-20/B/40 de resistència a compressió 20 N/mm2, consistència tova i grandària màxima del granulat 40 mm de 15 cm de gruix i reblert lateral amb terra de la mateixa excavació	**197,81**	**€**
	BDK2-Z9J7	u	Pericó de formigó prefabricat sense fons de 70x70 cm i fondària de 90 cm, per a instal·	75,63000	€
	B069-I6LP	m3	Formigó d'ús no estructural HNE-20/B/40 de resistència a compressió 20 N/mm2, cons	11,67002	€
			Altres conceptes	110,50998	€
P-141	PFB3-1405Q	m	Tub de polietilè de designació PE 100, diàmetre nominal DN 63, pressió nominal PN 16 (SDR 11), subministrat en rotlle, fabricació segons norma UNE-EN 12201-2, col·locat al fons de la rasa, en entorn urbà, en obres sense dificultat de mobilitat, sense afectació per presència de serveis en la rasa, sense presència d'estrebada, amb reblert sobre llit de sorra de 0,1 m de gruix, inclòs el reblert del recolzament del tub	**15,12**	**€**
	B03L-05N5	t	Sorra de pedrera de 0 a 3,5 mm	2,62413	€
	BFB3-W62A	m	Tub de polietilè de designació PE 100, diàmetre nominal DN 63, pressió nominal PN 1	5,55900	€
			Altres conceptes	6,93687	€
P-142	PFB3-1405	m	Tub de polietilè de designació PE 100, diàmetre nominal DN 110, pressió nominal PN 16 (SDR 11), subministrat en rotlle, fabricació segons norma UNE-EN 12201-2, col·locat al fons de la rasa, en entorn urbà, en obres sense dificultat de mobilitat, sense afectació per presència de serveis en la rasa, sense presència d'estrebada, amb reblert sobre llit de sorra de 0,1 m de gruix, inclòs el reblert del recolzament del tub	**30,47**	**€**
	B03L-05N5	t	Sorra de pedrera de 0 a 3,5 mm	2,89041	€
	BFB3-W61R	m	Tub de polietilè de designació PE 100, diàmetre nominal DN 110, pressió nominal PN	15,92220	€
			Altres conceptes	11,65739	€
P-143	PFB3-140ZL	m	Tub de polietilè de designació PE 100, diàmetre nominal DN 125, pressió nominal PN 16 (SDR 11), subministrat en barres de 6 m, fabricació segons norma UNE-EN 12201-2, unió mitjançant soldadura a topall, col·locat al fons de la rasa, en entorn urbà, en obres sense dificultat de mobilitat, sense afectació per presència de serveis en la rasa, sense presència d'estrebada, amb reblert sobre llit de sorra de 0,1 m de gruix, inclòs el reblert del recolzament del tub	**48,74**	**€**
	B03L-05N5	t	Sorra de pedrera de 0 a 3,5 mm	3,09935	€
	BFB3-095U	m	Tub de polietilè de designació PE 100, diàmetre nominal DN 125, pressió nominal PN	20,57340	€
			Altres conceptes	25,06725	€
P-144	PFB4-DW5P	m	Tub de polietilè de designació PE 40, de 63 mm de diàmetre nominal, de 10 bar de pressió nominal, sèrie SDR 7,4, UNE-EN 12201-2, connectat a pressió, amb grau de dificultat mig, utilitzant accessoris de plàstic, i col·locat al fons de la rasa	**16,11**	**€**
	BFB6-09B8	m	Tub de polietilè de designació PE 40, de 63 mm de diàmetre nominal, de 10 bar de pre	5,75280	€
	BFWF-09VJ	u	Accessori per a tubs de polietilè de densitat baixa, de 63 mm de diàmetre nominal exte	4,14600	€
	BFYH-0A5X	u	Part proporcional d'elements de muntatge per a tubs de polietilè de densitat baixa, de	0,38000	€
			Altres conceptes	5,83120	€
P-145	PFB4-DW5R	m	Tub de polietilè de designació PE 40, de 40 mm de diàmetre nominal, de 10 bar de pressió nominal, sèrie SDR 7,4, UNE-EN 12201-2, connectat a pressió, amb grau de dificultat mig, utilitzant accessoris de plàstic, i col·locat al fons de la rasa	**8,98**	**€**
	BFB6-09BA	m	Tub de polietilè de designació PE 40, de 40 mm de diàmetre nominal, de 10 bar de pre	2,35620	€
	BFYH-0A3D	u	Part proporcional d'elements de muntatge per a tubs de polietilè de densitat baixa, de	0,16000	€
	BFWF-09SV	u	Accessori per a tubs de polietilè de densitat baixa, de 40 mm de diàmetre nominal exte	1,98600	€
			Altres conceptes	4,47780	€

Pressupost Urbanització Les Forques

QUADRE DE PREUS NÚMERO 2

NÚMERO	CODI	UA	DESCRIPCIÓ	PREU	
P-146	PG1M-IRRX	u	Armari prefabricat per a caixa de seccionament i caixa general de protecció (ZCS + CGP), tipus Cahors 0926433 o equivalent, homologat per la companyia Fecsa-Endesa, amb porta metàl·lica i peana incloses, instal·lat	**1.262,26**	**€**
	BG1P-IRRI	u	Armari prefabricat per a caixa de seccionament i caixa general de protecció (ZCS + C	939,11000	€
	B07L-1PY6	t	Morter per a ram de paleta, classe M 5 (5 N/mm2), en sacs, de designació (G) segons	7,40600	€
			Altres conceptes	315,74400	€
P-147	PG1M-IRS8	u	Caixa de seccionament CS-400 -CGP BUC amb fusibles de 400 A, instal·lada	**353,87**	**€**
	BG1P-IRRT	u	Caixa de seccionament CS-400 -CGP BUC amb fusibles de 400 A	312,09000	€
			Altres conceptes	41,78000	€
P-148	PG2N-EUGI	m	Tub corbable corrugat de polietilè, de doble capa, llisa la interior i corrugada l'exterior, de 110 mm de diàmetre nominal, aïllant i no propagador de la flama, resistència a l'impacte de 28 J, resistència a compressió de 450 N, muntat com a canalització soterrada	**5,44**	**€**
	BG2Q-1KTC	m	Tub corbable corrugat de polietilè, de doble capa, llisa la interior i corrugada l'exterior,	3,81480	€
			Altres conceptes	1,62520	€
P-149	PG2N-EUG	m	Tub corbable corrugat de polietilè, de doble capa, llisa la interior i corrugada l'exterior, de 90 mm de diàmetre nominal, aïllant i no propagador de la flama, resistència a l'impacte de 20 J, resistència a compressió de 450 N, muntat com a canalització soterrada	**4,60**	**€**
	BG2Q-1KTE	m	Tub corbable corrugat de polietilè, de doble capa, llisa la interior i corrugada l'exterior,	3,01920	€
			Altres conceptes	1,58080	€
P-150	PG2N-EUIB	m	Tub corbable corrugat de PVC, de 50 mm de diàmetre nominal, aïllant i no propagador de la flama, resistència a l'impacte de 3 J, resistència a compressió de 250 N, muntat com a canalització soterrada	**2,41**	**€**
	BG2Q-1KTN	m	Tub corbable corrugat de PVC, de 50 mm de diàmetre nominal, aïllant i no propagador	1,15260	€
			Altres conceptes	1,25740	€
P-151	PG32-121B	m	Circuit trifàsic quàdruple amb cable amb conductor d'alumini de tensió assignada de 0,6 / 1 kV, de designació AL RV, construcció segons norma UNE 21123-2, unipolar, de secció (3x240/1x150 mm2), classe de reacció al foc Eca segons la norma UNE-EN 50575, col·locat en tub	**207,63**	**€**
	BG32-078Y	m	Cable amb conductor d'alumini de tensió assignada de 0,6 / 1 kV, de designació AL R	13,09680	€
	BG32-079C	m	Cable amb conductor d'alumini de tensió assignada de 0,6 / 1 kV, de designació AL R	63,28080	€
			Altres conceptes	131,25240	€
P-152	PG32-1267	m	Circuit trifàsic simple amb cable amb conductor d'alumini de tensió assignada de 0,6 / 1 kV, de designació AL RV, construcció segons norma UNE 21123-2, unipolar, de secció (3x240/1x150 mm2), classe de reacció al foc Eca segons la norma UNE-EN 50575, col·locat en tub	**51,91**	**€**
	BG32-078Y	m	Cable amb conductor d'alumini de tensió assignada de 0,6 / 1 kV, de designació AL R	3,27420	€
	BG32-079C	m	Cable amb conductor d'alumini de tensió assignada de 0,6 / 1 kV, de designació AL R	15,82020	€
			Altres conceptes	32,81560	€
P-153	PG32-126G	m	Circuit trifàsic doble amb cable amb conductor d'alumini de tensió assignada de 0,6 / 1 kV, de designació AL RV, construcció segons norma UNE 21123-2, unipolar, de secció (3x240/1x150 mm2), classe de reacció al foc Eca segons la norma UNE-EN 50575, col·locat en tub	**103,81**	**€**
	BG32-079C	m	Cable amb conductor d'alumini de tensió assignada de 0,6 / 1 kV, de designació AL R	31,64040	€
	BG32-078Y	m	Cable amb conductor d'alumini de tensió assignada de 0,6 / 1 kV, de designació AL R	6,54840	€
			Altres conceptes	65,62120	€
P-154	PG32-129M	m	Circuit trifàsic triple amb cable amb conductor d'alumini de tensió assignada de 0,6 / 1 kV, de designació AL RV, construcció segons norma UNE 21123-2, unipolar, de secció (3x240/1x150 mm2), classe de reacció al foc Eca segons la norma UNE-EN 50575, col·locat	**155,72**	**€**

QUADRE DE PREUS NÚMERO 2

NÚMERO	CODI	UA	DESCRIPCIÓ	PREU	
			en tub		
	BG32-078Y	m	Cable amb conductor d'alumini de tensió assignada de 0,6 / 1 kV, de designació AL R	9,82260	€
	BG32-079C	m	Cable amb conductor d'alumini de tensió assignada de 0,6 / 1 kV, de designació AL R	47,46060	€
			Altres conceptes	98,43680	€
P-155	PG33-E6V8	m	Cable amb conductor de coure de tensió assignada0,6/1 kV, de designació RVFV, construcció segons norma UNE 21123-2, tetrapolar, de secció 4x6 mm2, amb armadura de fleix d'acer i coberta del cable de PVC, classe de reacció al foc Eca segons la norma UNE-EN 50575, col·locat en tub	**13,64**	**€**
	BG33-G2TY	m	Cable amb conductor de coure de tensió assignada0,6/1 kV, de designació RVFV, con	10,96500	€
			Altres conceptes	2,67500	€
P-156	PG33-E6VA	m	Cable amb conductor de coure de tensió assignada0,6/1 kV, de designació RVFV, construcció segons norma UNE 21123-2, tetrapolar, de secció 4x10 mm2, amb armadura de fleix d'acer i coberta del cable de PVC, classe de reacció al foc Eca segons la norma UNE-EN 50575, col·locat en tub	**19,73**	**€**
	BG33-G2TE	m	Cable amb conductor de coure de tensió assignada0,6/1 kV, de designació RVFV, con	16,76880	€
			Altres conceptes	2,96120	€
P-157	PG36-BIGY	u	Cable elèctric amb connectors als extrems, de designació RZ1-K 0,6/1 kV, lliure d'halògens, autoextingible i no propagador de la flama, de secció 3x1,5 mm2, amb 1 connector de 3 pols a cada extrem, un tipus femella de connexió ràpida i l'altre tipus schuko, d'1 m de llargària, col·locat	**12,15**	**€**
	BG36-2R6C	u	Cable elèctric amb connectors als extrems, de designació RZ1-K 0,6/1 kV, lliure d'halò	10,05000	€
			Altres conceptes	2,10000	€
P-158	PG3B-E7CM	m	Conductor de coure nu, unipolar de secció 1x35 mm2, muntat en malla de connexió a terra i amb el desmuntatge inclòs	**14,36**	**€**
	BG3I-06WC	m	Conductor de coure nu, unipolar de secció 1x35 mm2, per a seguretat i salut	3,41700	€
	BGY3-0B2T	u	Part proporcional d'elements especials per a conductors de coure nus, per a seguretat	0,32000	€
			Altres conceptes	10,62300	€
P-159	PGD2-E3E9	u	Placa de connexió a terra d'acer, quadrada (massissa), de superfície 0,3 m2, de 3 mm de gruix i soterrada	**84,64**	**€**
	BGYD-0B2X	u	Part proporcional d'elements especials per a plaques de connexió a terra	6,02000	€
	BGD2-06US	u	Placa de connexió a terra d'acer quadrada (massissa), de 0,3 m2 de superfície i de 3	66,20000	€
			Altres conceptes	12,42000	€
P-160	PGD5-61UP	u	Xarxa de connexió a terra amb 4 piquetes d'acer, de 1500 mm de llargària, de d 14,6 mm, amb recobriment de coure de 300 µm i clavades a terra, inclou la caixa estanca de comprovació de PVC col·locada superficialment i conductor de coure nu de 35 mm2 de secció	**308,40**	**€**
			Altres conceptes	308,40000	€
P-161	PGG1-HAC	u	Transformador trifàsic de distribució secundària, del tipus submergit en oli, aïllament a base d'oli mineral, potència 630 kVA, tensió assignada del primari 24 kV, tensió del primari 20 kV, tensió del secundari 420 V entre fases en buit, freqüència 50 Hz, grup de connexió Dyn11, regulació del primari +/- 2,5%, +/- 5%, +/- 7,5%, +/- 10%, protecció pròpia del transformador amb termòmetre, per a instal·lació interior i exterior, cisterna d'aletes amb refrigeració natural, commutador de regulació maniobrable sense tensió, passatapes MT de porcellana, passabarres BT de porcellana, dispositiu de buidatge i presa de mostres i dispositiu d'ompliment, amb placa de característiques i placa de seguretat i instruccions de servei, instal·lat i amb la totalitat de les connexions fetes	**19.885,18**	**€**
	BGG1-H6M2	u	Transformador trifàsic de distribució secundària, del tipus submergit en oli, aïllament a	17.909,26000	€
			Altres conceptes	1.975,92000	€
P-162	PGG1-HAC	u	Transformador trifàsic de distribució secundària, del tipus submergit en oli, aïllament a base d'oli mineral, potència 400 kVA, tensió assignada del primari 24 kV, tensió del primari 20 kV, tensió del secundari 420 V entre fases en buit, freqüència 50 Hz, grup de connexió Dyn11,	**16.265,53**	**€**

Pressupost Urbanització Les Forques

QUADRE DE PREUS NÚMERO 2

NÚMERO	CODI	UA	DESCRIPCIÓ	PREU	
			regulació del primari +/- 2,5%, +/- 5%, +/- 7,5%, +/- 10%, protecció pròpia del transformador amb termòmetre, per a instal·lació interior i exterior, cisterna d'aletes amb refrigeració natural, commutador de regulació maniobrable sense tensió, passatapes MT de porcellana, passabarres BT de porcellana, dispositiu de buidatge i presa de mostres i dispositiu d'ompliment, amb placa de característiques i placa de seguretat i instruccions de servei, instal·lat i amb la totalitat de les connexions fetes		
	BGG1-H6N1	u	Transformador trifàsic de distribució secundària, del tipus submergit en oli, aïllament a	14.461,98000	€
			Altres conceptes	1.803,55000	€
P-163	PGH5-ZA23	u	Cel·la compacta prefabricada de mitja tensió sota envoltant metàl·lica, aïllament integral en gas SF6, amb 2 cel·les de línia i 2 cel·les de protecció amb fusibles, per a transformadors de 1000 kVA de potència com a màxim, tensió assignada 24 kV, intensitat nominal 630 A, intensitat de curta durada admissible 20 kA, amb interruptor-seccionador rotatiu de 3 posicions (connectat, seccionat i posat a terra) amb poder de tall en càrrega d'accionament motoritzat, amb captadors capacitius per a la detecció de tensió i sistema d'alarma sonora de posada a terra, inclosos els elements de connexió	**35.591,21**	**€**
	BGHA-11O20	u	Cel·la compacta prefabricada de mitja tensió sota envoltant metàl·lica, aïllament integr	33.541,99000	€
			Altres conceptes	2.049,22000	€
P-164	PGH5-ZA27	u	Cel·la compacta prefabricada de mitja tensió sota envoltant metàl·lica, aïllament integral en gas SF6, amb 2 cel·les de línia i 1 cel·la de protecció amb fusibles, per a transformadors de 1000 kVA de potència com a màxim, tensió assignada 24 kV, intensitat nominal 630 A, intensitat de curta durada admissible 20 kA, amb interruptor-seccionador rotatiu de 3 posicions (connectat, seccionat i posat a terra) amb poder de tall en càrrega d'accionament motoritzat, amb captadors capacitius per a la detecció de tensió i sistema d'alarma sonora de posada a terra, inclosos els elements de connexió	**28.832,80**	**€**
	BGHA-11NS0	u	Cel·la compacta prefabricada de mitja tensió sota envoltant metàl·lica, aïllament integr	27.105,41000	€
			Altres conceptes	1.727,39000	€
P-165	PGJ2-HAXS	u	Edifici prefabricat per a centre de transformació de superfície de formigó armat (estructura monobloc), de tipus estàndar, maniobra interior, tensió assignada de la aparamenta de mitja tensió fins a 24 kV, per allotjar 1 transformador de 1250 kVA de potència com a màxim, amb 1 porta per a la entrada del transformador i 1 porta per al pas de vianants, amb enllumenat interior i amb ventilació natural, col·locat superficialment	**13.891,07**	**€**
	BGJ2-H6KF	u	Edifici prefabricat per a centre de transformació de superfície de formigó armat (estruct	12.511,07000	€
			Altres conceptes	1.380,00000	€
P-166	PGJ2-HAXU	u	Edifici prefabricat per a centre de transformació de superfície de formigó armat (estructura monobloc), de tipus estàndar, maniobra interior, tensió assignada de la aparamenta de mitja tensió fins a 24 kV, per allotjar 2 transformadors de 1250 kVA de potència unitària com a màxim, amb 2 portes per a la entrada dels transformadors i 1 porta per al pas de vianants, amb enllumenat interior i amb ventilació natural, col·locat superficialment	**18.549,35**	**€**
	BGJ2-H6KB	u	Edifici prefabricat per a centre de transformació de superfície de formigó armat (estruct	16.947,53000	€
			Altres conceptes	1.601,82000	€
P-167	PGJ5-11NX	u	Quadre de baixa tensió del tipus companyia subministradora per a centre de transformació de maniobra interior, tensió assignada 440 V, intensitat assignada 1600 A, protecció en capçalera mitjançant interruptor-seccionador d'accionament manual, per a 4 sortides estàndar equipades cadascuna amb una base portafusibles tripolar vertical seccionable en càrrega (BTVC) amb fusibles de ganiveta de mida NH2 de 400 A com a màxim, amb mòdul de protecciío de serveis auxiliars del centre de transformació, mòdul d'entrada auxiliar des de grup electrògen i embarrat de distribució, instal·lat i amb la totalitat de les connexions fetes	**7.419,34**	**€**
	BGJ5-11NW6	u	Quadre de baixa tensió del tipus companyia subministradora per a centre de transform	6.866,76000	€
			Altres conceptes	552,58000	€
P-168	PGJ5-11O3	u	Quadre de baixa tensió del tipus companyia subministradora per a centre de transformació de maniobra interior, tensió assignada 440 V, intensitat assignada 1600 A, protecció en capçalera mitjançant interruptor-seccionador d'accionament manual, per a 8 sortides estàndar equipades cadascuna amb una base portafusibles tripolar vertical seccionable en càrrega (BTVC) amb fusibles de ganiveta de mida NH2 de 400 A com a màxim, amb mòdul de protecciío de serveis auxiliars del centre de transformació, mòdul d'entrada auxiliar des de	**8.858,97**	**€**

QUADRE DE PREUS NÚMERO 2

NÚMERO	CODI	UA	DESCRIPCIÓ	PREU	
			grup electrògen i embarrat de distribució, instal·lat i amb la totalitat de les connexions fetes		
	BGJ5-11NWH	u	Quadre de baixa tensió del tipus companyia subministradora per a centre de transform	8.237,83000	€
			Altres conceptes	621,14000	€
P-169	PGK0-11NU	m	Circuit trifàsic doble amb cable elèctric de mitja tensió amb conductor d'alumini i d'aïllament extruït, unipolar, de designació RHZ1-OL, de 240 mm2 de secció, tensió assignada 18/30 kV, conductor d'alumini classe 2, pantalla sobre el conductor semiconductora, aïllament de polietilè reticulat (XLPE), pantalla sobre l'aïllament semiconductora, protecció contra l'entrada d'aigua simple obturació longitudinal amb cinta inflable, pantalla metàl·lica de fils de coure de 16 mm2 de secció, coberta exterior de material compost termoplàstic a base de poliolefines de designació DMZ1, lliure d'halògens segons norma UNE-EN 60754-1, de baixa emissió de fums corrosius i tòxics segons norma UNE-EN 60754-2 i de baixa opacitat de fums segons norma UNE-EN 61034-2, classe de reacció al foc Fca segons norma UNE-EN 50575, norma de disseny UNE-HD 620-10E, col·locat en tub	**159,86**	**€**
	BGK0-H6NI	m	Cable elèctric de mitja tensió amb conductor d'alumini i d'aïllament extruït, unipolar, de	108,75240	€
			Altres conceptes	51,10760	€
P-170	PGK0-11O0	m	Circuit trifàsic simple amb cable elèctric de mitja tensió amb conductor d'alumini i d'aïllament extruït, unipolar, de designació RHZ1-OL, de 240 mm2 de secció, tensió assignada 18/30 kV, conductor d'alumini classe 2, pantalla sobre el conductor semiconductora, aïllament de polietilè reticulat (XLPE), pantalla sobre l'aïllament semiconductora, protecció contra l'entrada d'aigua simple obturació longitudinal amb cinta inflable, pantalla metàl·lica de fils de coure de 16 mm2 de secció, coberta exterior de material compost termoplàstic a base de poliolefines de designació DMZ1, lliure d'halògens segons norma UNE-EN 60754-1, de baixa emissió de fums corrosius i tòxics segons norma UNE-EN 60754-2 i de baixa opacitat de fums segons norma UNE-EN 61034-2, classe de reacció al foc Fca segons norma UNE-EN 50575, norma de disseny UNE-HD 620-10E, col·locat en tub	**79,93**	**€**
	BGK0-H6NI	m	Cable elèctric de mitja tensió amb conductor d'alumini i d'aïllament extruït, unipolar, de	54,37620	€
			Altres conceptes	25,55380	€
P-171	PHG0-HAM	u	Quadre de comandament i protecció d'enllumenat públic de tipus urbà, amb caixa seccionadora i CGP segons normes companyia subministradora, amb estabilitzador/reductor de flux en capçalera de 15 kVA, de 6 sortides amb diferencials rearmables, doble nivell, amb mòdul electrònic de control i comunicacions, proteccions per a serveis del quadre i sortida monofàsica per a reg, s'inclou bancada d'acer inoxidable de 300 mm d'alçària i tot el petit material auxiliar necessari de connexió i muntatge. Proteccions per una potència contractable de fins a 45 kVA (63 A/400 V), inclou ICP, IGA, relè de sobretensions permanents, il·luminació interior i pressa de corrent, inclosos els pictogrames de les tapes exteriors, instal·lat	**19.573,98**	**€**
	BHG0-H5XO	u	Quadre de comandament i protecció d'enllumenat públic de tipus urbà, amb caixa secc	18.291,34000	€
	BHGW-H5YX	u	Petit material auxiliar de connexió i muntatge per a armaris de protecció i control d'enll	146,28000	€
			Altres conceptes	1.136,36000	€
P-172	PHM2-ZAR	u	Columna troncocònica de secció circular de 7 m d'alçària amb llum Veka S, vertical, fabricada amb planxa d'acer estructural no aliat de designació S235JR segons norma UNE-EN 10025-2 de 3 mm de gruix com a mínim, conicitat 12,5:1000, de 150 mm de diàmetre en la base i 60 mm de diàmetre en el coronament, preparada per a la fixació en punta d'1 llum en maniguet de 60 mm de diàmetre, placa d'ancoratge quadrada de 400x400 mm i 10 mm de gruix amb 4 cartel·les de reforç i 4 forats colissos per a perns M25, amb anella de reforç en la base de 350 mm d'alçària i 4 mm de gruix, amb 1 porta de 120x300 mm ajustada al fust amb pany normalitzat, amb reforç interior de la columna en la zona de la porta, acabat galvanitzat en calent, fabricació segons la norma UNE-EN 40-5, fixada mecànicament als perns d'ancoratge de la fonamentació, inclòs: - excavació de pou aïllat de fins a 2 m de fondària, en terreny no classificat, amb mitjans mecànics, de 0.8 x 0.8 x 1 m (amplària x llargària x fondària) - fonamentació de formigó en massa, amb 20% de granulats de material reciclat de formigons, amb additiu hidròfug HRM - 25 / B / 20 / X0 amb una quantitat de ciment de 275 kg/m3 i relació aigua ciment =< 0.6, de 0.8 x 0.8 x 0,8 m (amplària x llargària x alçària) - tub corbable corrugat de polietilè, de doble capa, llisa la interior i corrugada l'exterior, de 90 mm de diàmetre nominal, aïllant i no propagador de la flama, resistència a l'impacte de 20 J,	**1.114,80**	**€**

Pressupost Urbanització Les Forques

QUADRE DE PREUS NÚMERO 2

NÚMERO	CODI	UA	DESCRIPCIÓ	PREU	
			resistència a compressió de 450 N, muntat com a canalització soterrada - tub flexible corrugat de PVC, de 32 mm de diàmetre nominal, aïllant i no propagador de la flama, resistència a l'impacte d'1 J, resistència a compressió de 320 N i una rigidesa dielèctrica de 2000 V, muntat encastat - conductor de coure nu, unipolar de secció 1x35 mm2, muntat superficialment - placa de connexió a terra d'acer, quadrada (massissa), de superfície 0,3 m2, de 3 mm de gruix i soterrada - cable amb conductor de coure de tensió assignada0,6/1 kV, de designació RV-K, construcció segons norma UNE 21123-2, tripolar, de secció 3x2,5 mm2, amb coberta del cable de PVC, classe de reacció al foc Eca segons la norma UNE-EN 50575, col·locat superficialment - caixa de protecció fusible per a instal·lacions d'enllumenat, entrada 4x25 mm2 i sortida 2x6 mm2, amb born auxiliar, amb fusibles cilíndrics UTE mida 0 de 10x38 mm, de 6A, allotjats en la pròpia tapa de policarbonat, IP 13 col·locada superficialment		
	BG4M-VLEO	u	Caixa de protecció fusible per a instal·lacions d'enllumenat, entrada 4x25 mm2 i sortid	24,38000	€
	BG2Q-1KSW	m	Tub flexible corrugat de PVC, de 32 mm de diàmetre nominal, aïllant i no propagador d	1,28520	€
	BG2Q-1KTE	m	Tub corbable corrugat de polietilè, de doble capa, llisa la interior i corrugada l'exterior,	5,43456	€
	BG33-G2RB	m	Cable amb conductor de coure de tensió assignada0,6/1 kV, de designació RV-K, cons	19,35450	€
	BGWF-0ARJ	u	Part proporcional d'accessoris per a conductors de coure nus	1,03680	€
	BGYD-0B2X	u	Part proporcional d'elements especials per a plaques de connexió a terra	6,02000	€
	B06F7-LGOS	m3	Formigó en massa, amb 20% de granulats de material reciclat de formigons, amb addi	77,23162	€
	BHM2-VLRC	u	Columna troncocònica de secció circular de 7 m d'alçària amb llum Veka S., vertical, fa	820,48000	€
	BGWD-0AS6	u	Part proporcional d'accessoris per a caixes seccionadores fusibles	0,55000	€
			Altres conceptes	159,02732	€
P-173	PJM9-E9K2	u	Doble ventosa embridada de diàmetre nominal 100 mm, de 16 bar de pressió de prova, de fosa, preu alt i muntada en pericó de canalització soterrada	**1.391,96**	**€**
	BJM9-FFVK	u	Doble ventosa per a embridar de 100 mm de diàmetre nominal, de 16 bar de pressió d	1.253,32000	€
			Altres conceptes	138,64000	€
P-174	PJM9-H8BB	u	Ventosa roscada de diàmetre nominal 1/2", de plàstic, muntada en pericó de canalització soterrada	**20,04**	**€**
	BJM9-H59T	u	Ventosa automàtica (vàlvula antisifó) per a roscar d'1/2" de diàmetre nominal, de plàsti	6,44000	€
			Altres conceptes	13,60000	€
P-175	PJMA-HAH3	u	Manòmetre de glicerina per a una pressió de 0 a 10 bar, d'esfera de 63 mm i rosca d'1/4' de D, col·locat roscat	**23,85**	**€**
	BEU9-H5AY	u	Manòmetre de glicerina per a una pressió de 0 a 10 bar, d'esfera de 63 mm de rosca d'	15,92000	€
			Altres conceptes	7,93000	€
P-176	PJMY-IZXI	u	Fita per a la senyalització de la escomesa d'aigua a la parcel·la amb tub de polipropilè de 200 mm de diàmetre reblert de formigó no estructural amb granulats reciclats, sobresortint 50 cm del nivell del terreny	**18,07**	**€**
	BD76-2AA6	m	Tub de paret estructurada per a sanejament soterrat sense pressió, de polietilè, diàmet	5,44680	€
	B06A-2MHM	m3	Formigó d'ús no estructural amb granulat reciclat, de consistència tova i grandària màx	4,85646	€
			Altres conceptes	7,76674	€
P-177	PJMZ-IRSM	u	Connexió a la xarxa general amb escomesa per a subministrament d'aigua de 4 m3/h, inclòs els drets de la companyia, del subministrament, fiança, import del comptador i quota anual de conservació	**3.072,21**	**€**

QUADRE DE PREUS NÚMERO 2

NÚMERO	CODI	UA	DESCRIPCIÓ	PREU	
	BJZ1-IRSQ	u	Ramal per a escomesa d'aigua de 30 mm de diàmetre	691,24000	€
	BJZ2-IRSV	u	Drets de companyia, per a escomesa de 4 a 10 m3/h	1.847,11000	€
	BJZ2-IRSU	u	Drets de subministrament, fiança, import del comptador i quota anual de conservació,	387,56000	€
			Altres conceptes	146,30000	€
P-178	PJMZ-11NO	u	Connexió a la xarxa general amb escomesa per a subministrament d'aigua de 5 m3/h, inclòs els drets de la companyia, del subministrament, fiança, import del comptador i quota anual de conservació	**3.072,21**	**€**
	BJZ2-IRSU	u	Drets de subministrament, fiança, import del comptador i quota anual de conservació,	387,56000	€
	BJZ2-IRSV	u	Drets de companyia, per a escomesa de 4 a 10 m3/h	1.847,11000	€
	BJZ1-IRSQ	u	Ramal per a escomesa d'aigua de 30 mm de diàmetre	691,24000	€
			Altres conceptes	146,30000	€
P-179	PJS0-VKLW	u	Anella per a reg per degoteig formada per 1 volta de tub de 16 mm de diàmetre, amb degoters autocompensats integrats cada 33 cm, amb marcatge identificatiu d'aigua no potable, amb un diàmetre de l'anella de 110 cm, amb el tub introduït dins d'un tub corrugat perforat de 50 mm de diàmetre, soterrada 10 cm, amb l'obertura i el tancament de la rasa inclosos	**22,09**	**€**
	BFYH-0A3A	u	Part proporcional d'elements de muntatge per a tubs de polietilè de densitat baixa, de	0,03600	€
	BJSS-28MT	m	Tub per a reg per degoteig de 16 mm de diàmetre, amb degoters autocompensats inte	6,98064	€
	BD5O-0LK7	m	Tub circular ranurat de PVC, de paret simple i 50 mm de	7,38150	€
			Altres conceptes	7,69186	€
P-180	PJS5-118FT	u	Boca de reg amb cos de fosa, brida d'entrada de DN 100 mm i ràcord de connexió tipus Barcelona de 100 mm de diàmetre, pericó i tapa de fosa i vàlvula de tancament amb junt EPDM, revestida amb pintura epoxi, instal·lada	**983,27**	**€**
	BJS6-118FI	u	Boca de reg amb cos de fosa, brida d'entrada de DN 100 mm i ràcord de connexió tipu	855,12000	€
	BJS1-H6R1	u	Petit material metàl·lic per a connexió de la boca de reg amb la canonada	42,45000	€
			Altres conceptes	85,70000	€
P-181	PJSA2-92LV	u	Programador de reg amb alimentació amb piles, sistema de programació per teclat al programador, preu mitjà, per a un nombre màxim de 4 estacions, muntat superficialment, connectat als aparells de control, als elements gobernats, programat i comprovat	**216,58**	**€**
	BJSA2-26IK	u	Programador de reg amb alimentació amb piles, sistema de programació per teclat al p	184,32000	€
			Altres conceptes	32,26000	€
P-182	PJSE-6UC6	u	Electrovàlvula per a instal·lacio de reg, de 1* de diàmetre, de material plàstic, amb solenoide de 24 V, per a una pressió màxima de 10 bar, amb regulador de cabal, connectada a les xarxes elèctrica i d'aigua amb connectors estancs	**64,68**	**€**
	BJSF-28KU	u	Electrovàlvula per a instal·lacio de reg, de 1* de diàmetre, de material plàstic, amb sol	33,50000	€
	BJS2-28ME	u	Conjunt d'accessoris per al muntatge d'una electrovàlvula de 1*	7,73000	€
			Altres conceptes	23,45000	€
P-183	PJSS-HBBN	u	Vàlvula antisifó per a instal·lació de reg per degoteig, de material plàstic, d'1/2´´ de diàmetre, instal·lada en pericó	**13,42**	**€**
	BJST-H6RE	u	Vàlvula antisifó per a instal·lació de reg per degoteig, de material plàstic, de 1/2´´ de di	5,99000	€
			Altres conceptes	7,43000	€
P-184	PM23-4BBY	u	I sortida d'hidrant soterrat amb pericó de registre, amb una sortida de 100 mm de diàmetre i de 3´´ de diàmetre de connexió a la canonada, muntat a l'exterior	**675,29**	**€**
	BMY0-0TC0	u	Part proporcional d'elements especials per a hidrants	2,54000	€

Pressupost Urbanització Les Forques

QUADRE DE PREUS NÚMERO 2

NÚMERO	CODI	UA	DESCRIPCIÓ	PREU	
	BM23-0SZO	u	Hidrant soterrat amb pericó de registre, amb una sortida de 100 mm de diàmetre i de 3	488,80000	€
			Altres conceptes	183,95000	€
P-185	PN12-DPNV	u	Vàlvula de comporta manual amb brides, de cos curt, de 110 mm de diàmetre nominal, de 16 bar de PN, cos de fosa nodular EN-GJS-500-7 (GGG50) i tapa de fosa nodular EN-GJS-500-7 (GGG50), amb revestiment de resina epoxi (250 micres), comporta de fosa+EPDM i tancament de seient elàstic, eix d'acer inoxidable 1.4021 (AISI 420), amb accionament per volant de fosa, muntada en pericó de canalització soterrada	**207,74**	**€**
	BN12-0XFN	u	Vàlvula de comporta manual amb brides, de cos curt, de 110 mm de diàmetre nominal,	159,01000	€
			Altres conceptes	48,73000	€
P-186	PN12-DPNZ	u	Vàlvula de comporta manual amb brides, de cos curt, de 125 mm de diàmetre nominal, de 16 bar de PN, cos de fosa nodular EN-GJS-500-7 (GGG50) i tapa de fosa nodular EN-GJS-500-7 (GGG50), amb revestiment de resina epoxi (250 micres), comporta de fosa+EPDM i tancament de seient elàstic, eix d'acer inoxidable 1.4021 (AISI 420), amb accionament per volant de fosa, muntada en pericó de canalització soterrada	**286,65**	**€**
	BN12-0XG3	u	Vàlvula de comporta manual amb brides, de cos curt, de 125 mm de diàmetre nominal,	229,00000	€
			Altres conceptes	57,65000	€
P-187	PN12-DPRM	u	Vàlvula de comporta manual amb brides, de cos curt, de 63 mm de diàmetre nominal, de 16 bar de PN, cos de fosa nodular EN-GJS-500-7 (GGG50) i tapa de fosa nodular EN-GJS-500-7 (GGG50), amb revestiment de resina epoxi (250 micres), comporta de fosa+EPDM i tancament de seient elàstic, eix d'acer inoxidable 1.4021 (AISI 420), amb accionament per volant de fosa, muntada en pericó de canalització soterrada	**131,95**	**€**
	BN12-0XG9	u	Vàlvula de comporta manual amb brides, de cos curt, de 63 mm de diàmetre nominal,	107,20000	€
			Altres conceptes	24,75000	€
P-188	PN38-EC07	u	Válvula de bola manual con rosca, de dos piezas con paso total, de bronce, de diámetro nominal 1, de 10 bar de PN y precio alto, montada en arqueta de canalización enterrada	**46,92**	**€**
	BN38-0XC7	u	Vàlvula de bola manual amb rosca, de dues peces amb pas total, de bronze, de diàmet	29,51000	€
			Altres conceptes	17,41000	€
P-189	PN74-9EL3	u	Vàlvula reductora de pressió per a instal·lacions de reg, de 1´´1/2 de diàmetre de connexió, amb cos de plàstic, per a una pressió de sortida d'1,4 bar, roscada a la canonada	**108,56**	**€**
	BN74-28N4	u	Vàlvula reductora de pressió per a instal·lacions de reg, d'1´´1/2 de diàmetre de conne	76,95000	€
			Altres conceptes	31,61000	€
P-190	PNE3-9B6M	u	Filtre per a instal·lació de reg d'1´´ de diàmetre, de material plàstic, amb element filtrant d'anelles de 120 mesh, amb vàlvula de purga, i amb presa manomètrica, muntat roscat	**149,62**	**€**
	BNE3-28LH	u	Filtre per a instal·lació de reg d'1´´ de diàmetre, de material plàstic, amb element filtran	130,74000	€
			Altres conceptes	18,88000	€
P-191	PR20-IZYQ	m2	Passada amb el rotocultor, rasclejat i perfilat del terreny per a obtenir el perfil d'acabat, amb mitjans manuals i mecànics	**0,38**	**€**
			Altres conceptes	0,38000	€
P-192	PR25-LMTO	ha	Llaurada de terreny compacte, en actuacions al medi natural, a una fondària de 0,3 m, amb tractor sobre pneumàtics de 25,7 a 39,7 kW (44,502500000000005 CV) de potència, amb equip de llaurada i una amplària de treball de 0,6 a 1,19 m, un mínim de dues passades, per a un pendent inferior al 12 %	**129,43**	**€**
			Altres conceptes	129,43000	€
P-193	PR36-8RV9	m3	Terra vegetal de jardineria de categoria mitja, amb una conductivitat elèctrica menor d'1,2 dS/m, segons NTJ 07A, subministrada a granel i escampada amb retroexcavadora mitjana	**53,58**	**€**
	BR3D-21GK	m3	Terra vegetal de jardineria de categoria mitja, amb una conductivitat elèctrica menor d'	42,80430	€
			Altres conceptes	10,77570	€

QUADRE DE PREUS NÚMERO 2

NÚMERO	CODI	UA	DESCRIPCIÓ	PREU	
P-194	PR3F-474Z	m2	Condicionament del sòl amb adob adob mineral sòlid de fons d'alliberament lent, formulació i dosi segons indicacions de la DF, escampat amb tractor amb adobadora acoblada	**0,42**	€
	BR30-0XRF	kg	Adob mineral sòlid de fons d'alliberament lent	0,35750	€
			Altres conceptes	0,06250	€
P-195	PR420-8UR	u	Subministrament de Celtis australisde perímetre de 18 a 20 cm, en contenidor de 500 l	**326,82**	€
	BR420-22RC	u	Celtis australis de perímetre de 18 a 20 cm, en contenidor de 500 l	311,26000	€
			Altres conceptes	15,56000	€
P-196	PR472-91IU	u	Subministrament de Pinus halepensis d'alçària de 125 a 150 cm, en contenidor de 10 a 30 l	**39,90**	€
	BR471-24X7	u	Pinus halepensis d'alçària de 125 a 150 cm, en contenidor de 10 a 30 l	38,00000	€
			Altres conceptes	1,90000	€
P-197	PR472-91M	u	Subministrament de Pinus halepensis d'alçària de 200 a 250 cm, en contenidor de 25 a 50 l	**114,71**	€
	BR471-24XA	u	Pinus halepensis d'alçària de 200 a 250 cm, en contenidor de 25 a 50 l	109,25000	€
			Altres conceptes	5,46000	€
P-198	PR60-8YLX	u	Plantació d'arbre planifoli amb pa de terra o contenidor, de 6 a 14 cm de perímetre de tronc a 1 m d'alçària (a partir del coll de l'arrel), excavació de clot de plantació de 50x50x50 cm amb mitjans mecànics, en un pendent inferior al 25 %, reblert del clot amb substitució parcial del 30% de terra de l'excavació per terra de jardineria, primer reg i càrrega de les terres sobrants a camió	**38,25**	€
	BR3D-21GI	m3	Terra vegetal de jardineria de categoria alta, amb una conductivitat elèctrica menor de	3,34562	€
	B011-05ME	m3	Aigua	0,11189	€
			Altres conceptes	34,79249	€
P-199	PR60-8YPE	u	Plantació d'arbre planifoli amb pa de terra o contenidor, de 14 a 18 cm de perímetre de tronc a 1 m d'alçària (a partir del coll de l'arrel), excavació de clot de plantació de 80x80x80 cm amb mitjans mecànics, en un pendent inferior al 25 %, reblert del clot amb substitució parcial del 30% de terra de l'excavació per terra de jardineria, primer reg i càrrega de les terres sobrants a camió	**59,92**	€
	BR3D-21GI	m3	Terra vegetal de jardineria de categoria alta, amb una conductivitat elèctrica menor de	7,93037	€
	B011-05ME	m3	Aigua	0,26522	€
			Altres conceptes	51,72441	€
P-200	PR65-8ZRC	u	Trasplantament dins de l'obra d'olivera exemplar, inclou repicat amb retroexcavadora i mitjans manuals, formació de pa de terra amb mitjans manuals, excavació de clot de plantació de 225x225x100 cm amb retroexcavadora, plantació amb camió grua en el nou lloc d'ubicació, reblert del clot 50% de terra de l'excavació i 50% de terra vegetal, primer reg i càrrega de les terres sobrants a camió. Inclou les feines de preparació	**485,51**	€
	B011-05ME	m3	Aigua	2,59000	€
	BR3D-21GK	m3	Terra vegetal de jardineria de categoria mitja, amb una conductivitat elèctrica menor d'	64,85500	€
			Altres conceptes	418,06500	€
P-201	PRA1-DOE	m2	Hidrosembra de barreja de llavors per a gespa tipus rústica de baix manteniment de lleguminoses amb gramínies, segons NTJ 07N, amb una dosificació de 30 g/m2, aigua, mulch de fibra vegetal a base de palla picada i fibra curta de cel·lulosa (200g/m2), adob organo-mineral, d'alliberament lent, bioactivador microbià i estabilitzador sintètic de base acrílica, en una superfície de 500 a 2000 m2	**1,61**	€
	BR30-0XRF	kg	Adob mineral sòlid de fons d'alliberament lent	0,21450	€
	BR31-132Q	kg	Bioactivador microbià	0,07425	€
	BR34-0XRE	kg	Encoixinament protector per a hidrosembres de fibra semicurta	0,27800	€
	BR37-0WNZ	kg	Estabilitzant sintètic de base acrílica	0,50400	€

Pressupost Urbanització Les Forques

QUADRE DE PREUS NÚMERO 2

NÚMERO	CODI	UA	DESCRIPCIÓ	PREU	
	BR4U0-21GX	kg	Barreja de llavors per a gespa tipus rústica de baix manteniment de lleguminoses amb	0,21930	€
	B011-05ME	m3	Aigua	0,00518	€
			Altres conceptes	0,31477	€
P-202	PRZ0-906M	u	Aspratge doble d'arbre mitjançant 2 rolls de fusta de pi tractada en autoclau de secció circular, de 6 cm de diàmetre i 2 m de llargària, clavat al fons del forat de plantació 30 cm, i amb 2 abraçadores regulables de goma o cautxú	**28,99**	€
	BRZ3-255U	u	Estaca de fusta de pi tractada en autoclau, de secció circular, de 6 cm de diàmetre i 2	11,30000	€
	BRZ0-255V	u	Abraçadora regulable de goma o cautxú per a aspratges	1,36000	€
			Altres conceptes	16,33000	€

Pressupost parcial

PRESSUPOST

Obra	01	Pressupost Les Forques
Capítol	01	Enderrocs i moviment de terres
Subcapítol	01	Enderrocs

NUM.	CODI	UA	DESCRIPCIÓ	PREU	AMIDAMENT	IMPORT
1	P21DH-118H8	u	Desmuntatge de pals de fusta per a línies elèctriques, de fins a 6 m d'alçària, com a màxim, enderroc de fonament de formigó a mà i amb martell trencador sobre retroexcavadora, aplec per a posterior aprofitament i càrrega manual i mecànica de runa sobre camió o contenidor, en entorn urbà sense dificultat de mobilitat, en voreres > 3 i <= 5 m d'amplària o calçada/plataforma única > 7 i <= 12 m d'amplària, amb afectació per serveis o elements de mobiliari urbà, en actuacions d'1 a 5 1 u (P - 9)	251,88	6,000	1.511,28
2	P21DC-IZRC	m	Desmuntatge de línia elèctrica aèria de telecomunicacions, separació del material desmuntat segons tipus i càrrega per transport a lloc d'aplec, reciclatge o abocament (P - 8)	33,36	282,000	9.407,52
3	P21DI-HBAI	u	Desmuntatge per a recol·locació posterior de llum exterior, suport, accesoris i elements de subjecció, de 5 a 10 m d'alçària com a màxim, enderroc de fonament de formigó amb mitjans mecànics, aplec i càrrega mecànica de runa sobre camió o contenido (P - 10)	113,74	2,000	227,48
4	P214W-FEML	m	Tall en paviment de formigó de 10 cm de fondària com a mínim amb màquina tallajunts amb disc de diamant per a paviment, per a delimitar la zona a demolir (P - 6)	10,20	872,800	8.902,56
5	P214W-FEMP	m	Tall en paviment de mescla bituminosa de 10 cm de fondària com a mínim amb màquina tallajunts amb disc de diamant per a paviment, per a delimitar la zona a demolir (P - 7)	8,50	30,000	255,00
6	P2148-49L5	m	Demolició de vorada, inclòs la base, col·locada sobre formigó, amb compressor i càrrega manual i mecànica de runa sobre camió o contenidor (P - 3)	5,18	26,000	134,68
7	P214S-73G5	m	Enderroc de reixat metàl·lic de fins a 2 m d'alçària, com a màxim, i enderroc de daus de formigó, a mà i amb compressor i càrrega manual i mecànica de runa sobre camió o contenidor (P - 5)	4,66	120,000	559,20
8	P2146-DJ31	m2	Demolició de paviment de mescla bituminosa de fins a 20 cm de gruix, d'amplària fins a 2 m amb retroexcavadora amb martell trencador i càrrega sobre camió amb mitjans mecànics (P - 2)	6,60	135,000	891,00
9	P2146-DJ24	m2	Demolició de paviment de formigó de fins a 15 cm de gruix, d'amplària fins a 0,6 m amb retroexcavadora amb martell trencador i càrrega sobre camió amb mitjans mecànics (P - 1)	14,89	261,600	3.895,22
10	P214P-1180G	m3	Enderroc de mur de contenció de pedra, amb martell trencador muntat sobre retroexcavadora i càrrega mecànica de runa sobre camió (P - 4)	55,58	20,000	1.111,60

TOTAL	**Subcapítol**	**01.01.01**	**26.895,54**

Obra	01	Pressupost Les Forques
Capítol	01	Enderrocs i moviment de terres
Subcapítol	02	Moviment de terres

NUM.	CODI	UA	DESCRIPCIÓ	PREU	AMIDAMENT	IMPORT
1	P22D1-DGOU	m2	Neteja i esbrossada del terreny realitzada amb pala carregadora i càrrega mecànica sobre camió (P - 34)	0,80	24.835,720	19.868,58
2	P2217-55SN	m3	Excavació per a rebaix en capa de terra vegetal, realitzada amb pala excavadora, transport fins al lloc d'aplec i formació de piles per a la seva conservació (P - 13)	9,86	1.088,290	10.730,54
3	P221H-EL6C	m3	Excavació en zona de desmunt, de terreny compacte, amb mitjans mecànics i càrrega sobre camió (P - 23)	3,97	2.252,645	8.943,00
4	P2252-549K	m3	Estesa i piconatge de sòl tolerable d'aportació, en tongades de 25 cm de gruix, com a màxim, amb compactació del 95 % PM, utilitzant corró vibratori autopropulsat, i amb necessitat d'humectació (P - 26)	12,56	235,680	2.960,14

PRESSUPOST

5	P2252-549L	m3	Estesa i piconatge de sòl adequat d'aportació, en tongades de 25 cm de gruix, com a màxim, amb compactació del 95 % PM, utilitzant corró vibratori autopropulsat, i amb necessitat d'humectació (P - 27)	15,57	4.384,025	68.259,27
6	P2257-54AH	m3	Terraplenada i piconatge per a nucli de terraplè amb material adequat de la pròpia excavació, en tongades de més de 25 i fins a 50 cm, amb una compactació del 95% del PM (P - 32)	7,95	1.069,600	8.503,32

TOTAL	**Subcapítol**	**01.01.02**	**119.264,85**

Obra	01	Pressupost Les Forques
Capítol	02	Pavimentació
Subcapítol	01	Subbases, bases i paviments

NUM.	CODI	UA	DESCRIPCIÓ	PREU	AMIDAMENT	IMPORT
1	P924-DX71	m3	Subbase de grava de pedrera de pedra calcària, de 50 a 70 mm, amb estesa i piconatge del material (P - 54)	57,83	1.194,650	69.086,61
2	P938-DFU1	m3	Base de tot-u artificial col·locada amb motoanivelladora i piconatge del material al 100% del PM (P - 57)	41,00	726,510	29.786,91
3	P9H5-E8BU	t	Paviment de mescla bituminosa contínua en calent tipus AC 22 bin B 50/70 D, amb betum asfàltic de penetració, de granulometria densa per a capa intermèdia i granulat granític, estesa i compactada (P - 68)	104,07	377,518	39.288,30
4	P9H5-ILNJ	t	Paviment de mescla bituminosa contínua en calent tipus AC 16 surf B 50/70 D, amb betum asfàltic de penetració, de granulometria densa per a capa de trànsit, plàstic reciclat MR6 i granulat granític, estesa i compactada (P - 69)	109,49	377,518	41.334,45
5	P931-128VY	m2	Paviment de 20 cm de gruix de formigó en massa HM - 20 / B / 20 / X0 amb una quantitat de ciment de 200 kg/m3 i relació aigua ciment =< 0.6, abocat des de camió amb estesa i vibratge manual, amb acabat reglejat, incloent els encofrats laterals i els dels junts de dilatació (P - 56)	28,88	237,500	6.859,00
6	P931-Z9LU	m2	Paviment de 15 cm de gruix de formigó en massa HM - 20 / B / 20 / X0 amb una quantitat de ciment de 200 kg/m3 i relació aigua ciment =< 0.6, abocat des de camió amb estesa i vibratge manual, amb acabat reglejat, incloent els encofrats laterals i els dels junts de dilatació (P - 55)	21,72	2.489,750	54.077,37
7	P9G3-DVV9	m	Tall amb serra de disc en paviment de formigó per a formació de junt de retracció de 6 a 8 mm de font per a exterior >= 6 cm (P - 67)	9,18	427,500	3.924,45
8	P9V4-H9E0	m	Esglaó de fusta de pi flandes per envernissar, de 5 cm de gruix, i 30 cm d'estesa, d'una peça, col·locat amb fixacions mecàniques (P - 72)	59,64	320,000	19.084,80
9	P9HA-6083	m2	Reposició de paviment de mescla bituminosa contínua en calent tipus AC 22 surf B 50/70 D, amb betum asfàltic de penetració, de granulometria densa per a capa de trànsit i granulat granític, de 10 cm de gruix, estesa i compactada manualment (P - 70)	35,67	148,500	5.297,00
10	P9HC-HOSA	u	Desplaçament, muntatge i desmuntatge a obra d'equip d'estesa i fresat de mescla bituminosa en calent (P - 71)	5.974,26	1,000	5.974,26
11	P9A2-DN4X	m3	Paviment de sauló, amb estesa i piconatge del material al 95 % del PM (P - 66)	34,99	55,500	1.941,95

TOTAL	**Subcapítol**	**01.02.01**	**276.655,10**

Obra	01	Pressupost Les Forques
Capítol	02	Pavimentació
Subcapítol	02	Vorades, rigoles i encintats

NUM.	CODI	UA	DESCRIPCIÓ	PREU	AMIDAMENT	IMPORT
1	P967-127ZK	m	Vorada feta amb peça recta de formigó per a vorades model T3, doble capa, amb secció normalitzada de calçada C3 28x17 cm, segons UNE 127340, de classe climàtica B, classe resistent a l'abrasió H i classe	40,15	991,000	39.788,65

			resistent a flexió T (R-5 MPa) segons UNE-EN 1340, fabricada amb granulats reciclats, col·locada sobre base de formigó no estructural HNE-15/P/40 de 20 a 25 cm d'alçària, i rejuntat amb morter per a ram de paleta (P - 58)			
2	P976-U59A	m	Rigola de 30 cm d'amplària de peça doble capa de formigó color blanc amb granulats reciclats, de 30x30x8 cm, per a rigoles, col·locades amb morter sobre base de formigó d'ús no estructural amb granulat reciclat i rejuntades amb beurada de ciment (P - 60)	31,94	985,000	31.460,90
3	P967-160O5	m	Vorada feta amb peça recta de formigó per a vorades, doble capa, amb secció normalitzada per a vianants A4 20x8 cm, segons UNE 127340, de classe climàtica B, classe resistent a l'abrasió H i classe resistent a flexió S (R-3,5 MPa) segons UNE-EN 1340, col·locada sobre base de formigó d'ús no estructural HNE-15/P/40 de 10 a 20 cm d'alçària, i rejuntat amb morter per a ram de paleta (P - 59)	31,24	220,000	6.872,80

TOTAL Subcapítol 01.02.02 78.122,35

Obra	01	Pressupost Les Forques
Capítol	02	Pavimentació
Subcapítol	03	Escocells, guals i altres

NUM.	CODI	UA	DESCRIPCIÓ	PREU	AMIDAMENT	IMPORT
1	P981-V80K	m	Rampa per a gual de 57 cm d'amplària, amb, fabricada amb granulats reciclats, col·locat sobre base de formigó d'ús no estructural HNE-15/P/40 de resistència a compressió 15 N/mm2, consistència plàstica i grandària màxima del granulat 40 mm, de 25 a 30 cm d'alçària, i rejuntat amb morter (P - 61)	112,66	8,000	901,28
2	P981-V80N	m	Rampa per a gual de 120 cm d'amplària, amb peces de formigó per a gual de vianants de doble capa per a posició central, de 120x10 cm, de color gris, format per 2 peces, col·locat sobre base de formigó d'ús no estructural amb granulat reciclat, de consistència plàstica i grandària màxima del granulat 20 mm, amb 235 kg/m3 de ciment, HRNE- 235/ P/ 20, amb una substitució del 50% del granulat gruixut per granulat reciclat mixt amb marcat CE, procedent de plantes de reciclat de residus de la construcció o demolició autoritzades, de 25 a 30 cm d'alçària, i rejuntat amb morter (P - 62)	182,98	30,000	5.489,40
3	P983-V8G8	u	Capçal per a gual amb, fabricada amb granulats reciclats, col·locat sobre base de formigó d'ús no estructural HNE-15/P/40 de 20 a 25 cm d'alçària, i rejuntat amb morter (P - 63)	268,12	20,000	5.362,40
4	P983-V8GA	u	Capçal per a gual amb, fabricada amb granulats reciclats, col·locat sobre base de formigó d'ús no estructural HNE-15/P/40 de 20 a 25 cm d'alçària, i rejuntat amb morter (P - 64)	108,62	4,000	434,48
5	P992-Z9IP	u	Escocell de 100x100 cm i 20 cm de fondària, amb de 4 peces de 91x20x8 cm, amb un cantell bisellat, rejuntades, amb morter i col·locat sobre base de formigó d'ús no estructural amb granulat reciclat HRNE-235/ B/ 20 (P - 65)	73,36	18,000	1.320,48

TOTAL Subcapítol 01.02.03 13.508,04

Obra	01	Pressupost Les Forques
Capítol	03	Xarxa de clavegueram
Subcapítol	01	Obra civil

NUM.	CODI	UA	DESCRIPCIÓ	PREU	AMIDAMENT	IMPORT
1	P2218-566F	m3	Excavació de pous fins a 2 m de fondària, en terreny compacte, amb mitjans mecànics, i càrrega sobre camió (P - 15)	16,20	9,500	153,90
2	P2218-566I	m3	Excavació de pous fins a 4 m de fondària, en terreny compacte, amb mitjans mecànics, i càrrega sobre camió (P - 16)	17,70	64,220	1.136,69

3	P2218-566C	m3	Excavació de pous més de 4 m de fondària, en terreny compacte, amb mitjans mecànics, i càrrega sobre camió (P - 14)	28,22	45,000	1.269,90
4	P221B-EL8D	m3	Excavació de rasa i pou de fins a 4 m de fondària, en terreny compacte (SPT 20-50), realitzada amb retroexcavadora de combustible i càrrega mecànica sobre camió amb retroexcavadora (P - 19)	11,29	2.689,251	30.361,64
5	P2241-52SS	m2	Repàs i piconatge de sòl de rasa d'amplària màxima 0,6 m, amb compactació del 95% PM (P - 24)	4,93	888,230	4.378,97
6	P230-DAWX	m2	Apuntalament i estrebada de rases i pous, de més de 3 i fins a 4 m d'amplària, amb fusta, per a una protecció del 40% (P - 35)	26,93	136,000	3.662,48
7	P2255-DPGO	m3	Rebliment i piconatge de rasa d'amplària fins a 0,6 m, amb material adequat de la pròpia excavació, en tongades de gruix de fins a 25 cm, utilitzant picó vibrant de combustible, amb compactació del 95% PM (P - 29)	24,50	258,240	6.326,88
8	P2255-DPID	m3	Rebliment i piconatge de rasa d'amplària fins a 0,6 m, amb graves per a drenatge de 5 a 12 mm, en tongades de gruix de fins a 25 cm, utilitzant picó vibrant de combustible, amb compactació del 95% PM (P - 30)	59,20	183,600	10.869,12

TOTAL Subcapítol 01.03.01 58.159,58

Obra	01	Pressupost Les Forques
Capítol	03	Xarxa de clavegueram
Subcapítol	02	Canalitzacions clavegueram

NUM.	CODI	UA	DESCRIPCIÓ	PREU	AMIDAMENT	IMPORT
1	PD72-EUAP	m	Claveguera amb tub de polietilè d'alta densitat de designació PE 100, de 250 mm de diàmetre nominal, de 6 bar de pressió nominal, sèrie SDR 26, segons la norma UNE-EN 12201-2, soldat, amb grau de dificultat mitja i col·locat al fons de la rasa (P - 106)	116,88	440,000	51.427,20
2	PD72-EUAN	m	Claveguera amb tub de polietilè d'alta densitat de designació PE 100, de 315 mm de diàmetre nominal, de 6 bar de pressió nominal, sèrie SDR 26, segons la norma UNE-EN 12201-2, soldat, amb grau de dificultat mitja i col·locat al fons de la rasa (P - 105)	165,34	649,500	107.388,33
3	PD72-EUDI	m	Claveguera amb tub de polietilè d'alta densitat de designació PE 100, de 500 mm de diàmetre nominal, de 6 bar de pressió nominal, sèrie SDR 26, segons la norma UNE-EN 12201-2, soldat, amb grau de dificultat mitja i col·locat al fons de la rasa (P - 107)	288,00	261,000	75.168,00
4	PD72-EUDK	m	Claveguera amb tub de polietilè d'alta densitat de designació PE 100, de 630 mm de diàmetre nominal, de 6 bar de pressió nominal, sèrie SDR 26, segons la norma UNE-EN 12201-2, soldat, amb grau de dificultat mitja i col·locat al fons de la rasa (P - 108)	379,29	182,000	69.030,78
5	PD72-EUDM	m	Claveguera amb tub de polietilè d'alta densitat de designació PE 100, de 800 mm de diàmetre nominal, de 6 bar de pressió nominal, sèrie SDR 26, segons la norma UNE-EN 12201-2, soldat, amb grau de dificultat mitja i col·locat al fons de la rasa (P - 109)	556,57	62,000	34.507,34
6	PD72-EUAM	m	Claveguera amb tub de polietilè d'alta densitat de designació PE 100, de 1000 mm de diàmetre nominal, de 6 bar de pressió nominal, sèrie SDR 26, segons la norma UNE-EN 12201-2, soldat, amb grau de dificultat mitja i col·locat al fons de la rasa (P - 104)	783,69	105,000	82.287,45

TOTAL Subcapítol 01.03.02 419.809,10

Obra	01	Pressupost Les Forques
Capítol	03	Xarxa de clavegueram
Subcapítol	03	Pous

NUM.	CODI	UA	DESCRIPCIÓ	PREU	AMIDAMENT	IMPORT

PRESSUPOST

1	PD02-131XE	u	Pou de resalt de base quadrada amb de fàbrica de maó de 4 m de fondària de costat 100 cm de 29 cm i de gruix de maó, arrebossada i lliscada per dins amb morter mixt solera amb mitja canya de formigó en massa HM - 20 / B / 20 / X0, de 15 cm de gruix mínim i de planta interior 1.15x1,15 m per a tub de diàmetre 60 cm, i transició de solera de formigó en massa HM - 30 / B / 20 / amb una quantitat de ciment de 275 kg/m3 i relació aigua ciment =< 0.6 de 15 cm de gruix i de planta interior 1.15x1,15 m a pou circular, i pou de registre de peces de formigó prefabricat circular de diàmetre 80 cm i 1,6 m de fondària, i part proporcional de peces especials, bastiment quadrat aparent i tapa circular de fosa dúctil per a pou de registre, abatible, pas lliure de 700 mm classe D400 segons norma UNE-EN 124 i graó per a pou de registre (P - 92)	3.169,49	6,000	19.016,94
2	PD02-131XI	u	Pou de resalt de base quadrada amb de fàbrica de maó de 4 m de fondària de costat 150 cm de 14 cm i de gruix de maó, arrebossada i lliscada per dins amb morter mixt solera amb mitja canya de formigó en massa HM - 20 / B / 20 / X0, de 25 cm de gruix mínim i de planta interior 1.8x1,8 m per a tub de diàmetre 100 cm, i transició de solera de formigó en massa HM - 30 / B / 20 / amb una quantitat de ciment de 275 kg/m3 i relació aigua ciment =< 0.6 de 25 cm de gruix i de planta interior 1.8x1,8 m a pou circular, i pou de registre de peces de formigó prefabricat circular de diàmetre 80 cm i 1,6 m de fondària, i part proporcional de peces especials, bastiment quadrat aparent i tapa circular de fosa dúctil per a pou de registre, abatible, pas lliure de 700 mm classe D400 segons norma UNE-EN 124 i graó per a pou de registre (P - 93)	3.244,38	1,000	3.244,38
3	PD02-Z9P0	u	Pou de resalt de base quadrada amb de fàbrica de maó de 2 m de fondària de costat 200 cm de 14 cm i de gruix de maó, arrebossada i lliscada per dins amb morter mixt de solera amb llambordins sobre llit de formigó en massa HM - 30 / B / 20 / X0 amb una quantitat de ciment de 275 kg/m3 i relació aigua ciment =< 0.6 de 15 cm de gruix i de planta interior 2.15x2,15 m, i transició de solera de formigó en massa HM - 30 / B / 20 / amb una quantitat de ciment de 275 kg/m3 i relació aigua ciment =< 0.6 de 25 cm de gruix i de planta interior 2.15x2,15 m a pou circular, i pou de registre de peces de formigó prefabricat circular de diàmetre 80 cm i 1,6 m de fondària, i part proporcional de peces especials, bastiment quadrat aparent i tapa circular de fosa dúctil per a pou de registre, abatible, pas lliure de 700 mm classe D400 segons norma UNE-EN 124 i graó per a pou de registre (P - 89)	2.846,06	1,000	2.846,06
4	PD02-Z9P2	u	Pou de registre de base quadrada amb de fàbrica de maó de 4 m de fondària de costat 100 cm de 14 cm i de gruix de maó, arrebossada i lliscada per dins amb morter mixt solera amb mitja canya de formigó en massa HM - 20 / B / 20 / X0, de 15 cm de gruix mínim i de planta interior 1.15x1,15 m per a tub de diàmetre 40 cm, i transició de solera de formigó en massa HM - 30 / B / 20 / amb una quantitat de ciment de 275 kg/m3 i relació aigua ciment =< 0.6 de 15 cm de gruix i de planta interior 1.15x1,15 m a pou circular, i pou de registre de peces de formigó prefabricat circular de diàmetre 80 cm i 1,6 m de fondària, i part proporcional de peces especials, bastiment quadrat aparent i tapa circular de fosa dúctil per a pou de registre, abatible, pas lliure de 700 mm classe D400 segons norma UNE-EN 124 i graó per a pou de registre (P - 90)	2.372,39	11,000	26.096,29
5	PD02-Z9P4	u	Pou de registre de base quadrada amb de fàbrica de maó de 4 m de fondària de costat 100 cm de 14 cm i de gruix de maó, arrebossada i lliscada per dins amb morter mixt solera amb mitja canya de formigó en massa HM - 20 / B / 20 / X0, de 15 cm de gruix mínim i de planta interior 1.15x1,15 m per a tub de diàmetre 50 cm, i transició de solera de formigó en massa HM - 30 / B / 20 / amb una quantitat de ciment de 275 kg/m3 i relació aigua ciment =< 0.6 de 15 cm de gruix i de planta interior 1.15x1,15 m a pou circular, i pou de registre de peces de formigó prefabricat circular de diàmetre 80 cm i 1,6 m de fondària, i part proporcional de peces especials, bastiment quadrat aparent i tapa circular de fosa dúctil per a pou de registre, abatible, pas lliure de 700 mm classe D400 segons norma UNE-EN 124 i graó per a pou de registre (P - 91)	2.383,35	9,000	21.450,15

Pressupost Urbanització Les Forques

PRESSUPOST

6	PD5V1-VA4A	u	Pericó prefabricat de formigó per a sanejament, de 100x100x100 cm de mides interiors, i 9 cm de gruix, amb finestres premarcades de 80 cm d'a 4 cares, inclosa tapa de reixa de rodons d'acer corrugat, per a conducció d'aigües pluvials, col·locat en cuneta de camí rural o forestal (P - 103)	528,21	3,000	1.584,63
7	PDE6-01RC	u	Sistema prefabricat de tractament d'aigües pluvials mitjançant decantació i separació d'hidrocarburs, format per cinc mòduls decantadors prefabricats de formigó armat i cinc mòduls separadors d'hidrocarburs Classe I, equipats amb deflectors interiors en PRFV, filtre coalescent i obturador automàtic per flotador. Inclou el subministrament dels equips prefabricats, transport a obra, muntatge, posada en marxa, assessorament tècnic i documentació del fabricant. (P - 110)	54.080,35	1,000	54.080,35

TOTAL Subcapítol 01.03.03 **128.318,80**

Obra 01 Pressupost Les Forques
Capítol 03 Xarxa de clavegueram
Subcapítol 04 Embornals i arquetes

NÚM.	CODI	UA	DESCRIPCIÓ	PREU	AMIDAMENT	IMPORT
1	PD55-E3O9	u	Caixa per a embornal de 70x30x85 cm, amb parets de 10 cm de gruix sobre solera de 10 cm de formigó en massa HM - 20 / B / 20 / X0 amb una quantitat de ciment de 200 kg/m3 i relació aigua ciment =< 0.6 (P - 97)	89,88	33,000	2.966,04
2	PD50-481Q	u	Bastiment i reixa de fosa dúctil, abatible i amb tanca, per a embornal, de 740x270x100 mm classe C250 segons norma UNE-EN 124 i 12 dm2 de superfície d'absorció col·locat amb morter (P - 96)	83,66	33,000	2.760,78
3	PD5U-480A	u	Reixa fixa, per a embornal de fosa grisa, de 780x340x40 mm i 41 kg de pes i col·locada amb morter (P - 102)	97,86	15,000	1.467,90
4	PD35-VDRF	u	Pericó de pas de formigó prefabricat, de 34x34x40 cm cm de mides interiors i 3 cm de gruix, per a evacuació d'aigües residuals, inclosa tapa de formigó prefabricat, col·locat (P - 95)	48,55	28,000	1.359,40
5	PDK4-LP5D	u	Pericó de formigó prefabricat sense fons de 100x100 cm i fondària de 100 cm, per a instal·lacions de serveis, col·locat sobre solera de formigó d'ús no estructural HNE-20/B/40 de resistència a compressió 20 N/mm2, consistència tova i grandària màxima del granulat 40 mm de 15 cm de gruix i reblert lateral amb terra de la mateixa excavació (P - 136)	347,44	5,000	1.737,20
6	PDK4-LP5H	u	Pericó de formigó prefabricat sense fons de 120x120 cm i fondària de 105 cm, per a instal·lacions de serveis, col·locat sobre solera de formigó d'ús no estructural HNE-20/B/40 de resistència a compressió 20 N/mm2, consistència tova i grandària màxima del granulat 40 mm de 15 cm de gruix i reblert lateral amb terra de la mateixa excavació (P - 137)	401,09	6,000	2.406,54
7	PDK4-Z9J4	u	Pericó de formigó prefabricat sense fons de 40x40 cm i fondària de 54 cm, per a instal·lacions de serveis, col·locat sobre solera de formigó d'ús no estructural HNE-20/B/40 de resistència a compressió 20 N/mm2, consistència tova i grandària màxima del granulat 40 mm de 15 cm de gruix i reblert lateral amb terra de la mateixa excavació (P - 139)	98,49	3,000	295,47
8	PDK2-VL6O	u	Pericó de registre de fàbrica de maó de 40x40x40 cm, per a instal·lacions de serveis, amb parets de 15 cm de gruix de maó calat de 290x140x100 mm, arrebossada i lliscada interiorment amb morter de ciment amb una proporció en volum 1:8, sobre solera de formigó de 20 cm de gruix i reblert lateral amb terra de la mateixa excavació (P - 132)	105,41	28,000	2.951,48

TOTAL Subcapítol 01.03.04 **15.944,81**

PRESSUPOST

Obra	01	Pressupost Les Forques
Capítol	03	Xarxa de clavegueram
Subcapítol	05	Elements auxiliars

NUM.	CODI	UA	DESCRIPCIÓ	PREU	AMIDAMENT	IMPORT
1	PD5F-IZML	m	Formació de cuneta sense revestir triangular de 50 cm d'amplària i 33 cm de fondària, inclosa la excavació en terreny no classificat, refinat i càrrega dels materials resultants (P - 98)	5,19	32,000	166,08
2	PD5F-IZMM	m	Formació de cuneta sense revestir triangular de 100 cm d'amplària i 33 cm de fondària, inclosa la excavació en terreny no classificat, refinat i càrrega dels materials resultants (P - 99)	7,50	220,000	1.650,00
3	PD5F-WCHM	m	Revestiment de cuneta triangular de 100 cm d'amplària i 33 cm de fondària, amb un revestiment mínim de 10 cm de formigó d'ús no estructural HNE-20/B/20 de resistència a compressió 20 N/mm2, consistència tova i grandària màxima del granulat 20 mm (P - 100)	35,45	180,000	6.381,00
4	PJMY-IZXI	u	Fita per a la senyalització de la escomesa d'aigua a la parcel·la amb tub de polipropilè de 200 mm de diàmetre reblert de formigó no estructural amb granulats reciclats, sobresortint 50 cm del nivell del terreny (P - 176)	18,07	28,000	505,96
5	PD5L-6QAO	m	Drenatge amb tub circular perforat superfície interna i externa corrugada de polietilè d'alta densitat de diàmetre 150 mm i reblert amb material filtrant, fins a 50 cm per damunt del dren, de grava de pedrera, per a drens (P - 101)	37,66	24,000	903,84
6	P7B1-6Q5T	m2	Geotèxtil format per feltre de polièster no teixit lligat mecànicament de 110 a 130 g/m2, col·locat sense adherir (P - 53)	2,75	846,270	2.327,24

TOTAL	**Subcapítol**	**01.03.05**	**11.934,12**

Obra	01	Pressupost Les Forques
Capítol	04	Xarxa d'aigua potable
Subcapítol	01	Obra civil

NUM.	CODI	UA	DESCRIPCIÓ	PREU	AMIDAMENT	IMPORT
1	P221B-EL75	m3	Excavació de rasa i pou de fins a 2 m de fondària, en terreny compacte (SPT 20-50), realitzada amb retroexcavadora de combustible i amb les terres deixades a la vora (P - 18)	7,77	858,240	6.668,52
2	P2241-52SS	m2	Repàs i piconatge de sòl de rasa d'amplària màxima 0,6 m, amb compactació del 95% PM (P - 24)	4,93	1.068,300	5.266,72
3	P2255-DPGO	m3	Rebliment i piconatge de rasa d'amplària fins a 0,6 m, amb material adequat de la pròpia excavació, en tongades de gruix de fins a 25 cm, utilitzant picó vibrant de combustible, amb compactació del 95% PM (P - 29)	24,50	616,612	15.106,99
4	P21GM-FIRC	m	Enderroc de la canalització existent d'abastament d'aigua, incloent la desconnexió de la xarxa actual, l'extracció de les canonades, peces especials i elements auxiliars existents, amb tots els treballs necessaris per deixar la zona en condicions adequades per a l'execució de la nova xarxa. (P - 11)	15,17	229,000	3.473,93

TOTAL	**Subcapítol**	**01.04.01**	**30.516,16**

Obra	01	Pressupost Les Forques
Capítol	04	Xarxa d'aigua potable
Subcapítol	02	Distribució

NUM.	CODI	UA	DESCRIPCIÓ	PREU	AMIDAMENT	IMPORT
1	PFB3-1405Q	m	Tub de polietilè de designació PE 100, diàmetre nominal DN 63, pressió nominal PN 16 (SDR 11), subministrat en rotlle, fabricació	15,12	10,000	151,20

PRESSUPOST

			segons norma UNE-EN 12201-2, col·locat al fons de la rasa, en entorn urbà, en obres sense dificultat de mobilitat, sense afectació per presència de serveis en la rasa, sense presència d'estrebada, amb reblert sobre llit de sorra de 0,1 m de gruix, inclòs el reblert del recolzament del tub (P - 141)			
2	PFB3-1405W	m	Tub de polietilè de designació PE 100, diàmetre nominal DN 110, pressió nominal PN 16 (SDR 11), subministrat en rotlle, fabricació segons norma UNE-EN 12201-2, col·locat al fons de la rasa, en entorn urbà, en obres sense dificultat de mobilitat, sense afectació per presència de serveis en la rasa, sense presència d'estrebada, amb reblert sobre llit de sorra de 0,1 m de gruix, inclòs el reblert del recolzament del tub (P - 142)	30,47	835,300	25.451,59
3	PFB3-140ZL	m	Tub de polietilè de designació PE 100, diàmetre nominal DN 125, pressió nominal PN 16 (SDR 11), subministrat en barres de 6 m, fabricació segons norma UNE-EN 12201-2, unió mitjançant soldadura a topall, col·locat al fons de la rasa, en entorn urbà, en obres sense dificultat de mobilitat, sense afectació per presència de serveis en la rasa, sense presència d'estrebada, amb reblert sobre llit de sorra de 0,1 m de gruix, inclòs el reblert del recolzament del tub (P - 143)	48,74	341,700	16.654,46

TOTAL	**Subcapítol**	**01.04.02**	**42.257,25**

Obra	01	Pressupost Les Forques
Capítol	04	Xarxa d'aigua potable
Subcapítol	03	Mesura, control i regulació

NUM.	CODI	UA	DESCRIPCIÓ	PREU	AMIDAMENT	IMPORT
1	PJM9-E9K2	u	Doble ventosa embridada de diàmetre nominal 100 mm, de 16 bar de pressió de prova, de fosa, preu alt i muntada en pericó de canalització soterrada (P - 173)	1.391,96	1,000	1.391,96
2	PN12-DPNV	u	Vàlvula de comporta manual amb brides, de cos curt, de 110 mm de diàmetre nominal, de 16 bar de PN, cos de fosa nodular EN-GJS-500-7 (GGG50) i tapa de fosa nodular EN-GJS-500-7 (GGG50), amb revestiment de resina epoxi (250 micres), comporta de fosa+EPDM i tancament de seient elàstic, eix d'acer inoxidable 1.4021 (AISI 420), amb accionament per volant de fosa, muntada en pericó de canalització soterrada (P - 185)	207,74	12,000	2.492,88
3	PN12-DPNZ	u	Vàlvula de comporta manual amb brides, de cos curt, de 125 mm de diàmetre nominal, de 16 bar de PN, cos de fosa nodular EN-GJS-500-7 (GGG50) i tapa de fosa nodular EN-GJS-500-7 (GGG50), amb revestiment de resina epoxi (250 micres), comporta de fosa+EPDM i tancament de seient elàstic, eix d'acer inoxidable 1.4021 (AISI 420), amb accionament per volant de fosa, muntada en pericó de canalització soterrada (P - 186)	286,65	4,000	1.146,60
4	PM23-4BBY	u	I sortida d'hidrant soterrat amb pericó de registre, amb una sortida de 100 mm de diàmetre i de 3´´ de diàmetre de connexió a la canonada, muntat a l'exterior (P - 184)	675,29	3,000	2.025,87
5	PJS5-118FT	u	Boca de reg amb cos de fosa, brida d'entrada de DN 100 mm i ràcord de connexió tipus Barcelona de 100 mm de diàmetre, pericó i tapa de fosa i vàlvula de tancament amb junt EPDM, revestida amb pintura epoxi, instal·lada (P - 180)	983,27	4,000	3.933,08
6	PD32-567J	u	Pericó de pas i tapa fixa, de 45x45 cm i 40 cm de fondària, amb paret de maó calat de 290x140x100 mm, arrebossada amb morter (P - 94)	102,13	2,000	204,26
7	PN12-DPRM	u	Vàlvula de comporta manual amb brides, de cos curt, de 63 mm de diàmetre nominal, de 16 bar de PN, cos de fosa nodular EN-GJS-500-7 (GGG50) i tapa de fosa nodular EN-GJS-500-7 (GGG50), amb revestiment de resina epoxi (250 micres), comporta de fosa+EPDM i tancament de seient elàstic, eix d'acer inoxidable 1.4021 (AISI 420), amb accionament per volant de fosa, muntada en pericó de canalització soterrada (P - 187)	131,95	1,000	131,95

PRESSUPOST

TOTAL Subcapítol 01.04.03 11.326,60

Obra 01 Pressupost Les Forques
Capítol 04 Xarxa d'aigua potable
Subcapítol 04 Connexió

NUM.	CODI	UA	DESCRIPCIÓ	PREU	AMIDAMENT	IMPORT
1	PJMZ-IRSM	u	Connexió a la xarxa general amb escomesa per a subministrament d'aigua de 4 m3/h, inclòs els drets de la companyia, del subministrament, fiança, import del comptador i quota anual de conservació (P - 177)	3.072,21	5,000	15.361,05

TOTAL Subcapítol 01.04.04 15.361,05

Obra 01 Pressupost Les Forques
Capítol 05 Xarxa de Reg
Subcapítol 01 Obra Civil

NUM.	CODI	UA	DESCRIPCIÓ	PREU	AMIDAMENT	IMPORT
1	P221C-DYZK	m3	Excavació de rasa de fins a 1 m d'amplària i fins a 2 m de fondària, en terreny fluix, amb retroexcavadora i càrrega mecànica del material excavat (P - 20)	10,70	157,620	1.686,53
2	P2241-52SS	m2	Repàs i piconatge de sòl de rasa d'amplària màxima 0,6 m, amb compactació del 95% PM (P - 24)	4,93	394,050	1.942,67
3	PDK3-Z9J1	u	Pericó de 120x80x90 cm, amb parets de 15 cm de gruix de formigó en massa, amb 20% de granulats de material reciclat de formigons, HRM - 20 / B / 20 / X0 amb una quantitat de ciment de 200 kg/m3 i relació aigua ciment =< 0.6 i solera de formigó d'ús no estructural amb granulat reciclat, de consistència tova i grandària màxima del granulat 20 mm, amb 235 kg/m3 de ciment, HRNE- 235/ B/ 20, amb una substitució del 100% del granulat gruixut per granulat reciclat mixt amb marcat CE, procedent de plantes de reciclat de residus de la construcció o demolició autoritzades (P - 133)	195,88	1,000	195,88
4	PDK3-Z9J3	u	Pericó de 60x60x80 cm, amb parets de 15 cm de gruix de formigó en massa, amb 20% de granulats de material reciclat de formigons, HRM - 20 / B / 20 / X0 amb una quantitat de ciment de 200 kg/m3 i relació aigua ciment =< 0.6 i solera de formigó d'ús no estructural amb granulat reciclat, de consistència tova i grandària màxima del granulat 20 mm, amb 235 kg/m3 de ciment, HRNE- 235/ B/ 20, amb una substitució del 100% del granulat gruixut per granulat reciclat mixt amb marcat CE, procedent de plantes de reciclat de residus de la construcció o demolició autoritzades (P - 134)	129,68	7,000	907,76
5	PDK1-DXAA	u	Bastiment quadrat i tapa quadrat de fosa dúctil per a pericó de serveis, recolzada, pas lliure de 600x600 mm classe B125 segons norma UNE-EN 124, col·locada amb morter per a ram de paleta (P - 128)	147,17	9,000	1.324,53
6	P2255-DPIL	m3	Rebliment i piconatge de rasa d'amplària fins a 0,6 m, amb el 50% de sorra i el 50% de terra de la pròpia excavació, en tongades de gruix de fins a 25 cm, utilitzant picó vibrant de combustible, amb compactació del 95% PM (P - 31)	47,32	78,810	3.729,29
7	PG2N-EUGK	m	Tub corbable corrugat de polietilè, de doble capa, llisa la interior i corrugada l'exterior, de 90 mm de diàmetre nominal, aïllant i no propagador de la flama, resistència a l'impacte de 20 J, resistència a compressió de 450 N, muntat com a canalització soterrada (P - 149)	4,60	363,500	1.672,10
8	PDG2-PZJL	m	Canalització amb un tub corbable corrugat de polietilè de 63 mm de diàmetre nominal, de doble capa, i dau de recobriment de 20x40 cm amb formigó d'ús no estructural HNE-20/P/20 de resistència a compressió 20 N/mm2, consistència plàstica i grandària màxima del granulat 20 mm, fil guia a cada tub, part proporcional d'accessoris d'unió, separadors i obturadors (P - 123)	14,97	19,000	284,43

PRESSUPOST

TOTAL Subcapítol 01.05.01 11.743,19

Obra 01 Pressupost Les Forques
Capítol 05 Xarxa de Reg
Subcapítol 02 Abastament d'aigua i reg

NUM.	CODI	UA	DESCRIPCIÓ	PREU	AMIDAMENT	IMPORT
1	PJMZ-11NO0	u	Connexió a la xarxa general amb escomesa per a subministrament d'aigua de 5 m3/h, inclòs els drets de la companyia, del subministrament, fiança, import del comptador i quota anual de conservació (P - 178)	3.072,21	1,000	3.072,21

TOTAL Subcapítol 01.05.02 3.072,21

Obra 01 Pressupost Les Forques
Capítol 05 Xarxa de Reg
Subcapítol 03 Reg distribució

NUM.	CODI	UA	DESCRIPCIÓ	PREU	AMIDAMENT	IMPORT
1	PFB4-DW5P	m	Tub de polietilè de designació PE 40, de 63 mm de diàmetre nominal, de 10 bar de pressió nominal, sèrie SDR 7,4, UNE-EN 12201-2, connectat a pressió, amb grau de dificultat mig, utilitzant accessoris de plàstic, i col·locat al fons de la rasa (P - 144)	16,11	2,500	40,28
2	PFB4-DW5R	m	Tub de polietilè de designació PE 40, de 40 mm de diàmetre nominal, de 10 bar de pressió nominal, sèrie SDR 7,4, UNE-EN 12201-2, connectat a pressió, amb grau de dificultat mig, utilitzant accessoris de plàstic, i col·locat al fons de la rasa (P - 145)	8,98	1.311,000	11.772,78

TOTAL Subcapítol 01.05.03 11.813,06

Obra 01 Pressupost Les Forques
Capítol 05 Xarxa de Reg
Subcapítol 04 Reg emissió

NUM.	CODI	UA	DESCRIPCIÓ	PREU	AMIDAMENT	IMPORT
1	PJS0-VKLW	u	Anella per a reg per degoteig formada per 1 volta de tub de 16 mm de diàmetre, amb degoters autocompensats integrats cada 33 cm, amb marcatge identificatiu d'aigua no potable, amb un diàmetre de l'anella de 110 cm, amb el tub introduït dins d'un tub corrugat perforat de 50 mm de diàmetre, soterrada 10 cm, amb l'obertura i el tancament de la rasa inclosos (P - 179)	22,09	164,000	3.622,76

TOTAL Subcapítol 01.05.04 3.622,76

Obra 01 Pressupost Les Forques
Capítol 05 Xarxa de Reg
Subcapítol 05 Reg mesura i control i regulació

NUM.	CODI	UA	DESCRIPCIÓ	PREU	AMIDAMENT	IMPORT
1	PN38-EC07	u	Válvula de bola manual con rosca, de dos piezas con paso total, de bronce, de diámetro nominal 1, de 10 bar de PN y precio alto, montada en arqueta de canalización enterrada (P - 188)	46,92	7,000	328,44
2	PJM9-H8BB	u	Ventosa roscada de diàmetre nominal 1/2", de plàstic, muntada en pericó de canalització soterrada (P - 174)	20,04	1,000	20,04

3	PJSE-6UC6	u	Electrovàlvula per a instal·lacio de reg, de 1* de diàmetre, de material plàstic, amb solenoide de 24 V, per a una pressió màxima de 10 bar, amb regulador de cabal, connectada a les xarxes elèctrica i d'aigua amb connectors estancs (P - 182)	64,68	3,000	194,04
4	PG36-BIGY	u	Cable elèctric amb connectors als extrems, de designació RZ1-K 0,6/1 kV, lliure d'halògens, autoextingible i no propagador de la flama, de secció 3x1,5 mm2, amb 1 connector de 3 pols a cada extrem, un tipus femella de connexió ràpida i l'altre tipus schuko, d'1 m de llargària, col·locat (P - 157)	12,15	3,000	36,45
5	PJMA-HAH3	u	Manòmetre de glicerina per a una pressió de 0 a 10 bar, d'esfera de 63 mm i rosca d'1/4' de D, col·locat roscat (P - 175)	23,85	2,000	47,70
6	PN74-9EL3	u	Vàlvula reductora de pressió per a instal·lacions de reg, de 1´´1/2 de diàmetre de connexió, amb cos de plàstic, per a una pressió de sortida d'1,4 bar, roscada a la canonada (P - 189)	108,56	1,000	108,56
7	PNE3-9B6M	u	Filtre per a instal·lació de reg d'1´´ de diàmetre, de material plàstic, amb element filtrant d'anelles de 120 mesh, amb vàlvula de purga, i amb presa manomètrica, muntat roscat (P - 190)	149,62	2,000	299,24
8	PJSS-HBBN	u	Vàlvula antisifó per a instal·lació de reg per degoteig, de material plàstic, d'1/2´´ de diàmetre, instal·lada en pericó (P - 183)	13,42	3,000	40,26
9	PJSA2-92LV	u	Programador de reg amb alimentació amb piles, sistema de programació per teclat al programador, preu mitjà, per a un nombre màxim de 4 estacions, muntat superficialment, connectat als aparells de control, als elements gobernats, programat i comprovat (P - 181)	216,58	1,000	216,58

TOTAL Subcapítol 01.05.05 **1.291,31**

Obra 01 Pressupost Les Forques
Capítol 06 Xarxa elèctrica (MT i BT)
Subcapítol 01 Conduccions soterrades MT i Bt. Línies aèries

NUM.	CODI	UA	DESCRIPCIÓ	PREU	AMIDAMENT	IMPORT
1	P221E-AWDS	m3	Excavació de rasa en presència de serveis fins a 2 m de fondària, en terreny compacte (SPT 20-50), realitzada amb retroexcavadora i amb les terres deixades a la vora (P - 22)	18,77	1.538,040	28.869,01
2	P2241-52SS	m2	Repàs i piconatge de sòl de rasa d'amplària màxima 0,6 m, amb compactació del 95% PM (P - 24)	4,93	1.630,300	8.037,38
3	P2255-DPGK	m3	Rebliment i piconatge de rasa d'amplària més de 0,6 i fins a 1,5 m, amb material tolerable de la pròpia excavació, en tongades de gruix de fins a 25 cm, utilitzant picó vibrant de combustible, amb compactació del 95% PM (P - 28)	16,38	552,060	9.042,74
4	PDG0-CTH1	m	Canalitzacions elèctriques de MT/BT amb tubs de polietilè de doble capa, llisa la interior i corrugada la exterior, de 160 mm de diàmetre nominal, amb 4 tubs per a 4 circuits de Mitja Tensió, situats en vorera, reblert amb sorra fins a 8 cm per sobre de la generatriu del tub superior, plaques rígides de protecció i senyalització, banda continua de senyalització, de PE, situada a la part superior de la rasa, fil guia a cada tub, part proporcional d'accessoris d'unió, separadors i obturadors, amb picó vibrant de combustible (P - 113)	45,69	501,000	22.890,69
5	PDG0-CTHG	m	Canalitzacions elèctriques de MT/BT amb tubs de polietilè de doble capa, llisa la interior i corrugada la exterior, de 160 mm de diàmetre nominal, amb 6 tubs per a 2 circuits de Mitja Tensió, 2 de Baixa Tensió i 2 de reserva, situats en calçada, reblert amb formigó fins a 8 cm per sobre de la generatriu del tub superior, banda continua de senyalització, de PE, situada a la part superior de la rasa, fil guia a cada tub, part proporcional d'accessoris d'unió, separadors i obturadors (P - 115)	59,52	23,000	1.368,96
6	PDG0-CTIK	m	Canalitzacions elèctriques de MT/BT amb tubs de polietilè de doble capa, llisa la interior i corrugada la exterior, de 160 mm de diàmetre nominal, amb 1 tubs per a 1 circuit de Mitja o Baixa Tensió, situats en vorera, reblert amb formigó reciclat no estructural fins a 8 cm per sobre de la generatriu del tub superior, banda continua de senyalització, de	26,11	23,000	600,53

			PE, situada a la part superior de la rasa, fil guia a cada tub, part proporcional d'accessoris d'unió, separadors i obturadors (P - 116)			
7	PDG0-Z9IX	m	Canalitzacions elèctriques de MT/BT amb tubs de polietilè de doble capa, llisa la interior i corrugada la exterior, de 160 mm de diàmetre nominal, amb 4 tubs per a 4 circuits de Mitja Tensió, situats en calçada, reblert amb formigó fins a 8 cm per sobre de la generatriu del tub superior, banda continua de senyalització, de PE, situada a la part superior de la rasa, fil guia a cada tub, part proporcional d'accessoris d'unió, separadors i obturadors (P - 118)	46,67	67,000	3.126,89
8	PDK4-LP59	u	Pericó de formigó prefabricat sense fons de 60x60 cm i fondària de 60 cm, per a instal·lacions de serveis, col·locat sobre solera de formigó d'ús no estructural HNE-20/B/40 de resistència a compressió 20 N/mm2, consistència tova i grandària màxima del granulat 40 mm de 15 cm de gruix i reblert lateral amb terra de la mateixa excavació (P - 135)	135,62	24,000	3.254,88
9	PDK1-W8EA	u	Bastiment quadrat i tapa quadrat de fosa dúctil per a pericó de serveis, recolzada, pas lliure de 600x600 mm classe C250 segons norma UNE-EN 124, col·locada amb morter per a ram de paleta (P - 130)	159,46	24,000	3.827,04
10	PDG0-CTGU	m	Canalitzacions elèctriques de MT/BT amb tubs de polietilè de doble capa, llisa la interior i corrugada la exterior, de 160 mm de diàmetre nominal, amb 2 tubs per a 2 circuits de Mitja Tensió, situats en vorera, reblert amb sorra fins a 8 cm per sobre de la generatriu del tub superior, plaques rígides de protecció i senyalització, banda continua de senyalització, de PE, situada a la part superior de la rasa, fil guia a cada tub, part proporcional d'accessoris d'unió, separadors i obturadors, amb picó vibrant de combustible (P - 111)	29,09	475,000	13.817,75
11	PDG0-CTGW	m	Canalitzacions elèctriques de MT/BT amb tubs de polietilè de doble capa, llisa la interior i corrugada la exterior, de 160 mm de diàmetre nominal, amb 2 tubs per a 2 circuits de Baixa Tensió, situats en vorera, reblert amb sorra fins a 8 cm per sobre de la generatriu del tub superior, plaques rígides de protecció i senyalització, banda continua de senyalització, de PE, situada a la part superior de la rasa, fil guia a cada tub, part proporcional d'accessoris d'unió, separadors i obturadors, amb picó vibrant de combustible (P - 112)	29,09	104,000	3.025,36
12	PDG0-CTJW	m	Canalitzacions elèctriques de MT/BT amb tubs de polietilè de doble capa, llisa la interior i corrugada la exterior, de 160 mm de diàmetre nominal, amb 3 tubs per a 3 circuits de Baixa Tensió, situats en vorera, reblert amb sorra fins a 8 cm per sobre de la generatriu del tub superior, plaques rígides de protecció i senyalització, banda continua de senyalització, de PE, situada a la part superior de la rasa, fil guia a cada tub, part proporcional d'accessoris d'unió, separadors i obturadors, amb picó vibrant de combustible (P - 117)	38,63	200,000	7.726,00
13	PDG0-CTH8	m	Canalitzacions elèctriques de MT/BT amb tubs de polietilè de doble capa, llisa la interior i corrugada la exterior, de 160 mm de diàmetre nominal, amb 5 tubs per a 2 circuits de Mitja Tensió i 3 de Baixa Tensió, situats en vorera, reblert amb sorra fins a 8 cm per sobre de la generatriu del tub superior, plaques rígides de protecció i senyalització, banda continua de senyalització, de PE, situada a la part superior de la rasa, fil guia a cada tub, part proporcional d'accessoris d'unió, separadors i obturadors, amb picó vibrant de combustible (P - 114)	60,13	57,000	3.427,41
14	PDG0-Z9Q6	m	Canalitzacions elèctriques de MT/BT amb tubs de polietilè de doble capa, llisa la interior i corrugada la exterior, de 160 mm de diàmetre nominal, amb 2 tubs per a 2 circuits de Baixa Tensió, situats en calçada, reblert amb formigó fins a 8 cm per sobre de la generatriu del tub superior, banda continua de senyalització, de PE, situada a la part superior de la rasa, fil guia a cada tub, part proporcional d'accessoris d'unió, separadors i obturadors (P - 119)	29,69	137,000	4.067,53

TOTAL Subcapítol 01.06.01 **113.082,17**

Obra 01 Pressupost Les Forques
Capítol 06 Xarxa elèctrica (MT i BT)
Subcapítol 02 Conductors

PRESSUPOST

NUM.	CODI	UA	DESCRIPCIÓ	PREU	AMIDAMENT	IMPORT
1	PGK0-11NUF	m	Circuit trifàsic doble amb cable elèctric de mitja tensió amb conductor d'alumini i d'aïllament extruït, unipolar, de designació RHZ1-OL, de 240 mm2 de secció, tensió assignada 18/30 kV, conductor d'alumini classe 2, pantalla sobre el conductor semiconductora, aïllament de polietilè reticulat (XLPE), pantalla sobre l'aïllament semiconductora, protecció contra l'entrada d'aigua simple obturació longitudinal amb cinta inflable, pantalla metàl·lica de fils de coure de 16 mm2 de secció, coberta exterior de material compost termoplàstic a base de poliolefines de designació DMZ1, lliure d'halògens segons norma UNE-EN 60754-1, de baixa emissió de fums corrosius i tòxics segons norma UNE-EN 60754-2 i de baixa opacitat de fums segons norma UNE-EN 61034-2, classe de reacció al foc Fca segons norma UNE-EN 50575, norma de disseny UNE-HD 620-10E, col·locat en tub (P - 169)	159,86	440,000	70.338,40
2	PGK0-11O05	m	Circuit trifàsic simple amb cable elèctric de mitja tensió amb conductor d'alumini i d'aïllament extruït, unipolar, de designació RHZ1-OL, de 240 mm2 de secció, tensió assignada 18/30 kV, conductor d'alumini classe 2, pantalla sobre el conductor semiconductora, aïllament de polietilè reticulat (XLPE), pantalla sobre l'aïllament semiconductora, protecció contra l'entrada d'aigua simple obturació longitudinal amb cinta inflable, pantalla metàl·lica de fils de coure de 16 mm2 de secció, coberta exterior de material compost termoplàstic a base de poliolefines de designació DMZ1, lliure d'halògens segons norma UNE-EN 60754-1, de baixa emissió de fums corrosius i tòxics segons norma UNE-EN 60754-2 i de baixa opacitat de fums segons norma UNE-EN 61034-2, classe de reacció al foc Fca segons norma UNE-EN 50575, norma de disseny UNE-HD 620-10E, col·locat en tub (P - 170)	79,93	475,000	37.966,75
3	PGD5-61UP	u	Xarxa de connexió a terra amb 4 piquetes d'acer, de 1500 mm de llargària, de d 14,6 mm, amb recobriment de coure de 300 µm i clavades a terra, inclou la caixa estanca de comprovació de PVC col·locada superficialment i conductor de coure nu de 35 mm2 de secció (P - 160)	308,40	2,000	616,80
4	PG32-1267M	m	Circuit trifàsic simple amb cable amb conductor d'alumini de tensió assignada de 0,6 / 1 kV, de designació AL RV, construcció segons norma UNE 21123-2, unipolar, de secció (3x240/1x150 mm2), classe de reacció al foc Eca segons la norma UNE-EN 50575, col·locat en tub (P - 152)	51,91	241,000	12.510,31
5	PG32-126G4	m	Circuit trifàsic doble amb cable amb conductor d'alumini de tensió assignada de 0,6 / 1 kV, de designació AL RV, construcció segons norma UNE 21123-2, unipolar, de secció (3x240/1x150 mm2), classe de reacció al foc Eca segons la norma UNE-EN 50575, col·locat en tub (P - 153)	103,81	207,000	21.488,67
6	PG32-129M5	m	Circuit trifàsic triple amb cable amb conductor d'alumini de tensió assignada de 0,6 / 1 kV, de designació AL RV, construcció segons norma UNE 21123-2, unipolar, de secció (3x240/1x150 mm2), classe de reacció al foc Eca segons la norma UNE-EN 50575, col·locat en tub (P - 154)	155,72	98,000	15.260,56
7	PG32-121BC	m	Circuit trifàsic quàdruple amb cable amb conductor d'alumini de tensió assignada de 0,6 / 1 kV, de designació AL RV, construcció segons norma UNE 21123-2, unipolar, de secció (3x240/1x150 mm2), classe de reacció al foc Eca segons la norma UNE-EN 50575, col·locat en tub (P - 151)	207,63	25,000	5.190,75

TOTAL	**Subcapítol**	**01.06.02**	**163.372,24**

Obra	01	Pressupost Les Forques
Capítol	06	Xarxa elèctrica (MT i BT)
Subcapítol	03	Centres transformació

Pressupost Urbanització Les Forques

PRESSUPOST

NUM.	CODI	UA	DESCRIPCIÓ	PREU	AMIDAMENT	IMPORT
1	P2212-55UB	m3	Excavació de fonaments sense rampa d'accés, fins a 4 m de fondària i més de 2 m d'amplària, en terreny compacte, amb mitjans mecànics, i càrrega sobre camió (P - 12)	14,46	10,004	144,66
2	P2242-53C6	m2	Repàs i piconatge d'esplanada, amb mitjans mecànics i compactació del 95 % PM (P - 25)	3,96	33,345	132,05
3	P3Z3-D52X	m2	Capa de neteja i anivellament 10 cm de gruix amb formigó de neteja, amb una dosificació de 150 kg/m3 de ciment, consistència tova i grandària màxima del granulat 10 mm, HL-150 kg/m3/B/10, abocat des de camió (P - 50)	18,94	33,345	631,55
4	P353-SFO0	m3	Llosa de fonaments de formigó armat amb formigonat de llosa de fonamentació amb formigó per armar HA - 25 / F / 20 / xC1 amb una quantitat de ciment de 275 kg/m3 i relació aigua ciment =< 0.6, abocat amb bomba, armat amb 60 kg/m3 d'armadura de lloses de fonaments AP500 S d'acer en barres corrugades B500S de límit elàstic >= 500 N/mm2 (P - 48)	285,31	8,336	2.378,34
5	PGG1-HACS	u	Transformador trifàsic de distribució secundària, del tipus submergit en oli, aïllament a base d'oli mineral, potència 400 kVA, tensió assignada del primari 24 kV, tensió del primari 20 kV, tensió del secundari 420 V entre fases en buit, freqüència 50 Hz, grup de connexió Dyn11, regulació del primari +/- 2,5%, +/- 5%, +/- 7,5%, +/- 10%, protecció pròpia del transformador amb termòmetre, per a instal·lació interior i exterior, cisterna d'aletes amb refrigeració natural, commutador de regulació maniobrable sense tensió, passatapes MT de porcellana, passabarres BT de porcellana, dispositiu de buidatge i presa de mostres i dispositiu d'ompliment, amb placa de característiques i placa de seguretat i instruccions de servei, instal·lat i amb la totalitat de les connexions fetes (P - 162)	16.265,53	1,000	16.265,53
6	PGG1-HACK	u	Transformador trifàsic de distribució secundària, del tipus submergit en oli, aïllament a base d'oli mineral, potència 630 kVA, tensió assignada del primari 24 kV, tensió del primari 20 kV, tensió del secundari 420 V entre fases en buit, freqüència 50 Hz, grup de connexió Dyn11, regulació del primari +/- 2,5%, +/- 5%, +/- 7,5%, +/- 10%, protecció pròpia del transformador amb termòmetre, per a instal·lació interior i exterior, cisterna d'aletes amb refrigeració natural, commutador de regulació maniobrable sense tensió, passatapes MT de porcellana, passabarres BT de porcellana, dispositiu de buidatge i presa de mostres i dispositiu d'ompliment, amb placa de característiques i placa de seguretat i instruccions de servei, instal·lat i amb la totalitat de les connexions fetes (P - 161)	19.885,18	2,000	39.770,36
7	PGJ2-HAXS	u	Edifici prefabricat per a centre de transformació de superfície de formigó armat (estructura monobloc), de tipus estàndar, maniobra interior, tensió assignada de la aparamenta de mitja tensió fins a 24 kV, per allotjar 1 transformador de 1250 kVA de potència com a màxim, amb 1 porta per a la entrada del transformador i 1 porta per al pas de vianants, amb enllumenat interior i amb ventilació natural, col·locat superficialment (P - 165)	13.891,07	1,000	13.891,07
8	PGJ2-HAXU	u	Edifici prefabricat per a centre de transformació de superfície de formigó armat (estructura monobloc), de tipus estàndar, maniobra interior, tensió assignada de la aparamenta de mitja tensió fins a 24 kV, per allotjar 2 transformadors de 1250 kVA de potència unitària com a màxim, amb 2 portes per a la entrada dels transformadors i 1 porta per al pas de vianants, amb enllumenat interior i amb ventilació natural, col·locat superficialment (P - 166)	18.549,35	1,000	18.549,35
9	PGH5-ZA23	u	Cel·la compacta prefabricada de mitja tensió sota envoltant metàl·lica, aïllament integral en gas SF6, amb 2 cel·les de línia i 2 cel·les de protecció amb fusibles, per a transformadors de 1000 kVA de potència com a màxim, tensió assignada 24 kV, intensitat nominal 630 A, intensitat de curta durada admissible 20 kA, amb interruptor-seccionador rotatiu de 3 posicions (connectat, seccionat i posat a terra) amb poder de tall en càrrega d'accionament motoritzat, amb captadors capacitius per a la detecció de tensió i sistema d'alarma sonora de posada a terra, inclosos els elements de connexió (P - 163)	35.591,21	1,000	35.591,21

PRESSUPOST

10	PGH5-ZA27	u	Cel·la compacta prefabricada de mitja tensió sota envoltant metàl·lica, aïllament integral en gas SF6, amb 2 cel·les de línia i 1 cel·la de protecció amb fusibles, per a transformadors de 1000 kVA de potència com a màxim, tensió assignada 24 kV, intensitat nominal 630 A, intensitat de curta durada admissible 20 kA, amb interruptor-seccionador rotatiu de 3 posicions (connectat, seccionat i posat a terra) amb poder de tall en càrrega d'accionament motoritzat, amb captadors capacitius per a la detecció de tensió i sistema d'alarma sonora de posada a terra, inclosos els elements de connexió (P - 164)	28.832,80	1,000	28.832,80

TOTAL Subcapítol 01.06.03 **156.186,92**

Obra 01 Pressupost Les Forques
Capítol 06 Xarxa elèctrica (MT i BT)
Subcapítol 04 Quadres Bt. ADU, CPG, CS, comptadors

NUM.	CODI	UA	DESCRIPCIÓ	PREU	AMIDAMENT	IMPORT
1	PG1M-IRS8	u	Caixa de seccionament CS-400 -CGP BUC amb fusibles de 400 A, instal·lada (P - 147)	353,87	16,000	5.661,92
2	PG1M-IRRX	u	Armari prefabricat per a caixa de seccionament i caixa general de protecció (ZCS + CGP), tipus Cahors 0926433 o equivalent, homologat per la companyia Fecsa-Endesa, amb porta metàl·lica i peana incloses, instal·lat (P - 146)	1.262,26	16,000	20.196,16
3	PGJ5-11NXL	u	Quadre de baixa tensió del tipus companyia subministradora per a centre de transformació de maniobra interior, tensió assignada 440 V, intensitat assignada 1600 A, protecció en capçalera mitjançant interruptor-seccionador d'accionament manual, per a 4 sortides estàndar equipades cadascuna amb una base portafusibles tripolar vertical seccionable en càrrega (BTVC) amb fusibles de ganiveta de mida NH2 de 400 A com a màxim, amb mòdul de protecciío de serveis auxiliars del centre de transformació, mòdul d'entrada auxiliar des de grup electrògen i embarrat de distribució, instal·lat i amb la totalitat de les connexions fetes (P - 167)	7.419,34	1,000	7.419,34
4	PGJ5-11O3M	u	Quadre de baixa tensió del tipus companyia subministradora per a centre de transformació de maniobra interior, tensió assignada 440 V, intensitat assignada 1600 A, protecció en capçalera mitjançant interruptor-seccionador d'accionament manual, per a 8 sortides estàndar equipades cadascuna amb una base portafusibles tripolar vertical seccionable en càrrega (BTVC) amb fusibles de ganiveta de mida NH2 de 400 A com a màxim, amb mòdul de protecciío de serveis auxiliars del centre de transformació, mòdul d'entrada auxiliar des de grup electrògen i embarrat de distribució, instal·lat i amb la totalitat de les connexions fetes (P - 168)	8.858,97	2,000	17.717,94

TOTAL Subcapítol 01.06.04 **50.995,36**

Obra 01 Pressupost Les Forques
Capítol 07 Enllumenat públic
Subcapítol 01 Canalització enllumenat públic

NUM.	CODI	UA	DESCRIPCIÓ	PREU	AMIDAMENT	IMPORT
1	P2219-564L	m3	Excavació de pou aïllat de fins a 2 m de fondària, en terreny compacte, amb mitjans mecànics i càrrega mecànica del material excavat (P - 17)	16,17	27,204	439,89
2	P221D-DZ2S	m3	Excavació de rasa per a pas d'instal·lacions fins a 1 m de fondària, en terreny compacte (SPT 20-50), realitzada amb retroexcavadora i amb les terres deixades a la vora (P - 21)	10,48	254,700	2.669,26
3	P2255-DPIL	m3	Rebliment i piconatge de rasa d'amplària fins a 0,6 m, amb el 50% de sorra i el 50% de terra de la pròpia excavació, en tongades de gruix de fins a 25 cm, utilitzant picó vibrant de combustible, amb compactació del 95% PM (P - 31)	47,32	50,940	2.410,48

Pressupost Urbanització Les Forques

PRESSUPOST

4	P2241-52SS	m2	Repàs i piconatge de sòl de rasa d'amplària màxima 0,6 m, amb compactació del 95% PM (P - 24)	4,93	278,330	1.372,17
5	PGD2-E3E9	u	Placa de connexió a terra d'acer, quadrada (massissa), de superfície 0,3 m2, de 3 mm de gruix i soterrada (P - 159)	84,64	23,000	1.946,72
6	PDK1-DXA7	u	Bastiment quadrat i tapa quadrat de fosa dúctil per a pericó de serveis, recolzada, pas lliure de 500x500 mm classe C250 segons norma UNE-EN 124, col·locada amb morter per a ram de paleta (P - 127)	105,41	4,000	421,64
7	PDK2-AJYZ	u	Pericó de registre de fàbrica de maó de 75x75x70 cm, per a instal·lacions de serveis, amb parets de 15 cm de gruix de maó calat de 290x140x100 mm, arrebossada i lliscada interiorment amb morter de ciment amb una proporció en volum 1:8, sobre solera de maó calat de 100 mm de gruix i reblert lateral amb terra de la mateixa excavació (P - 131)	226,62	4,000	906,48
8	PG2N-EUGI	m	Tub corbable corrugat de polietilè, de doble capa, llisa la interior i corrugada l'exterior, de 110 mm de diàmetre nominal, aïllant i no propagador de la flama, resistència a l'impacte de 28 J, resistència a compressió de 450 N, muntat com a canalització soterrada (P - 148)	5,44	22,000	119,68
9	PG2N-EUGK	m	Tub corbable corrugat de polietilè, de doble capa, llisa la interior i corrugada l'exterior, de 90 mm de diàmetre nominal, aïllant i no propagador de la flama, resistència a l'impacte de 20 J, resistència a compressió de 450 N, muntat com a canalització soterrada (P - 149)	4,60	544,000	2.502,40
10	PG2N-EUIB	m	Tub corbable corrugat de PVC, de 50 mm de diàmetre nominal, aïllant i no propagador de la flama, resistència a l'impacte de 3 J, resistència a compressió de 250 N, muntat com a canalització soterrada (P - 150)	2,41	23,000	55,43

TOTAL Subcapítol 01.07.01 **12.844,15**

Obra 01 Pressupost Les Forques
Capítol 07 Enllumenat públic
Subcapítol 02 Conductors enllumenat

NUM.	CODI	UA	DESCRIPCIÓ	PREU	AMIDAMENT	IMPORT
1	PG33-E6V8	m	Cable amb conductor de coure de tensió assignada0,6/1 kV, de designació RVFV, construcció segons norma UNE 21123-2, tetrapolar, de secció 4x6 mm2, amb armadura de fleix d'acer i coberta del cable de PVC, classe de reacció al foc Eca segons la norma UNE-EN 50575, col·locat en tub (P - 155)	13,64	240,000	3.273,60
2	PG33-E6VA	m	Cable amb conductor de coure de tensió assignada0,6/1 kV, de designació RVFV, construcció segons norma UNE 21123-2, tetrapolar, de secció 4x10 mm2, amb armadura de fleix d'acer i coberta del cable de PVC, classe de reacció al foc Eca segons la norma UNE-EN 50575, col·locat en tub (P - 156)	19,73	326,000	6.431,98
3	PG3B-E7CM	m	Conductor de coure nu, unipolar de secció 1x35 mm2, muntat en malla de connexió a terra i amb el desmuntatge inclòs (P - 158)	14,36	42,000	603,12

TOTAL Subcapítol 01.07.02 **10.308,70**

Obra 01 Pressupost Les Forques
Capítol 07 Enllumenat públic
Subcapítol 03 Columnes i llums

NUM.	CODI	UA	DESCRIPCIÓ	PREU	AMIDAMENT	IMPORT
1	PHM2-ZARC	u	Columna troncocònica de secció circular de 7 m d'alçària amb llum Veka S, vertical, fabricada amb planxa d'acer estructural no aliat de designació S235JR segons norma UNE-EN 10025-2 de 3 mm de gruix com a mínim, conicitat 12,5:1000, de 150 mm de diàmetre en la base i 60 mm de diàmetre en el coronament, preparada per a la fixació en punta d'1 llum en maniguet de 60 mm de diàmetre, placa d'ancoratge quadrada de 400x400 mm i 10 mm de gruix amb 4 cartel·les de reforç i	1.114,80	23,000	25.640,40

4 forats colissos per a perns M25, amb anella de reforç en la base de 350 mm d'alçària i 4 mm de gruix, amb 1 porta de 120x300 mm ajustada al fust amb pany normalitzat, amb reforç interior de la columna en la zona de la porta, acabat galvanitzat en calent, fabricació segons la norma UNE-EN 40-5, fixada mecànicament als perns d'ancoratge de la fonamentació, inclòs:

- excavació de pou aïllat de fins a 2 m de fondària, en terreny no classificat, amb mitjans mecànics, de 0.8 x 0.8 x 1 m (amplària x llargària x fondària)

- fonamentació de formigó en massa, amb 20% de granulats de material reciclat de formigons, amb additiu hidròfug HRM - 25 / B / 20 / X0 amb una quantitat de ciment de 275 kg/m3 i relació aigua ciment =< 0.6, de 0.8 x 0.8 x 0,8 m (amplària x llargària x alçària)

- tub corbable corrugat de polietilè, de doble capa, llisa la interior i corrugada l'exterior, de 90 mm de diàmetre nominal, aïllant i no propagador de la flama, resistència a l'impacte de 20 J, resistència a compressió de 450 N, muntat com a canalització soterrada

- tub flexible corrugat de PVC, de 32 mm de diàmetre nominal, aïllant i no propagador de la flama, resistència a l'impacte d'1 J, resistència a compressió de 320 N i una rigidesa dielèctrica de 2000 V, muntat encastat

- conductor de coure nu, unipolar de secció 1x35 mm2, muntat superficialment

- placa de connexió a terra d'acer, quadrada (massissa), de superfície 0,3 m2, de 3 mm de gruix i soterrada

- cable amb conductor de coure de tensió assignada0,6/1 kV, de designació RV-K, construcció segons norma UNE 21123-2, tripolar, de secció 3x2,5 mm2, amb coberta del cable de PVC, classe de reacció al foc Eca segons la norma UNE-EN 50575, col·locat superficialment

- caixa de protecció fusible per a instal·lacions d'enllumenat, entrada 4x25 mm2 i sortida 2x6 mm2, amb born auxiliar, amb fusibles cilíndrics UTE mida 0 de 10x38 mm, de 6A, allotjats en la pròpia tapa de policarbonat, IP 13 col·locada superficialment (P - 172)

TOTAL	**Subcapítol**		**01.07.03**			**25.640,40**

Obra	01	Pressupost Les Forques
Capítol	07	Enllumenat públic
Subcapítol	04	Armaris, elements de control i mesura

NUM.	CODI	UA	DESCRIPCIÓ	PREU	AMIDAMENT	IMPORT
1	PHG0-HAMK	u	Quadre de comandament i protecció d'enllumenat públic de tipus urbà, amb caixa seccionadora i CGP segons normes companyia subministradora, amb estabilitzador/reductor de flux en capçalera de 15 kVA, de 6 sortides amb diferencials rearmables, doble nivell, amb mòdul electrònic de control i comunicacions, proteccions per a serveis del quadre i sortida monofàsica per a reg, s'inclou bancada d'acer inoxidable de 300 mm d'alçària i tot el petit material auxiliar necessari de connexió i muntatge. Proteccions per una potència contractable de fins a 45 kVA (63 A/400 V), inclou ICP, IGA, relè de sobretensions permanents, il·luminació interior i pressa de corrent, inclosos els pictogrames de les tapes exteriors, instal·lat (P - 171)	19.573,98	1,000	19.573,98

TOTAL	**Subcapítol**		**01.07.04**			**19.573,98**

Obra	01	Pressupost Les Forques

Capítol	07	Enllumenat públic
Subcapítol	05	Legalitzacions

NUM.	CODI	UA	DESCRIPCIÓ	PREU	AMIDAMENT	IMPORT
1	PAAENLL02	pa	Partida alçada a justificar per la legalització de la instal·lació d'enllumenat públic, incloent la redacció de la documentació tècnica necessària, certificats, tramitació davant l'organisme de control autoritzat i administració competent, així com l'obtenció de les autoritzacions necessàries per a la posada en servei de la instal·lació. (P - 73)	2.200,00	1,000	2.200,00

TOTAL	**Subcapítol**		**01.07.05**			**2.200,00**

Obra	01	Pressupost Les Forques
Capítol	08	Xarxa de telecomunicacions
Subcapítol	01	Canalització telecomunicacions

NUM.	CODI	UA	DESCRIPCIÓ	PREU	AMIDAMENT	IMPORT
1	P2219-564L	m3	Excavació de pou aïllat de fins a 2 m de fondària, en terreny compacte, amb mitjans mecànics i càrrega mecànica del material excavat (P - 17)	16,17	148,278	2.397,66
2	PDG1-ZEHF	m	Canalització de comunicacions amb tubs de PE amb 2 unitats de tub corbable corrugat de polietilè, de doble capa, llisa la interior i corrugada l'exterior, de 125 mm de diàmetre nominal, aïllant i no propagador de la flama, resistència a l'impacte de 28 J, resistència a compressió de 450 N, per a canalitzacions soterrades un d'ells subconductat amb conducte de PEHD tritub de 40 mm de, 3 mm de gruix i PN 10, situada en paviment, reblert amb formigó reciclat no estructural fins a fins a 5 cm per sobre de la generatriu superior del tub més alt, banda continua de senyalització, de PE, situada a la part superior de la rasa, fil guia a cada tub, part proporcional d'accessoris d'unió, separadors i obturadors (P - 121)	38,63	443,500	17.132,41
3	PDG1-ZEIW	m	Canalització de comunicacions amb tubs de PE amb 4 unitats de tub corbable corrugat de polietilè, de doble capa, llisa la interior i corrugada l'exterior, de 125 mm de diàmetre nominal, aïllant i no propagador de la flama, resistència a l'impacte de 28 J, resistència a compressió de 450 N, per a canalitzacions soterrades un d'ells subconductat amb conducte de PEHD tritub de 40 mm de, 3 mm de gruix i PN 10 i 4 unitats de tub corbable corrugat de polietilè, de doble capa, llisa la interior i corrugada l'exterior, de 63 mm de diàmetre nominal, aïllant i no propagador de la flama, resistència a l'impacte de 20 J, resistència a compressió de 450 N, per a canalitzacions soterrades, situada en paviment, reblert amb formigó reciclat no estructural fins a fins a 5 cm per sobre de la generatriu superior del tub més alt, banda continua de senyalització, de PE, situada a la part superior de la rasa, fil guia a cada tub, part proporcional d'accessoris d'unió, separadors i obturadors (P - 122)	79,69	9,000	717,21
4	PDG6-13IHN	u	Tap obturador PE per a canalitzacions de diàmetre 63 mm, col·locat (P - 124)	2,90	38,000	110,20
5	PDG6-13IRC	u	Tap obturador PE per a canalitzacions de diàmetre 125 mm, col·locat (P - 125)	5,95	48,000	285,60
6	PDG1-YSHC	m	Canalització de comunicacions amb tubs de PE amb 2 unitats de tub corbable corrugat de polietilè, de doble capa, llisa la interior i corrugada l'exterior, de 63 mm de diàmetre nominal, aïllant i no propagador de la flama, resistència a l'impacte de 20 J, resistència a compressió de 450 N, per a canalitzacions soterrades, situada en vorera, reblert amb formigó fins a fins a 5 cm per sobre de la generatriu superior del tub més alt, banda continua de senyalització, de PE, situada a la part superior de la rasa, fil guia a cada tub, part proporcional d'accessoris d'unió, separadors i obturadors (P - 120)	18,44	210,000	3.872,40

TOTAL	**Subcapítol**		**01.08.01**			**24.515,48**
Obra			01	Pressupost Les Forques		
Capítol			08	Xarxa de telecomunicacions		
Subcapítol			02	Arquetes, cambres i bassaments		

NUM.	CODI	UA	DESCRIPCIÓ	PREU	AMIDAMENT	IMPORT
1	PDK1-DXAL	u	Bastiment quadrat i tapa quadrat de fosa dúctil per a pericó de serveis, recolzada, pas lliure de 700x700 mm i classe D400 segons norma UNE-EN 124, col·locada amb morter per a ram de paleta (P - 129)	390,83	16,000	6.253,28
2	PDK4-LP5I	u	Pericó de formigó prefabricat sense fons de 140x70 cm i fondària de 80 cm, per a instal·lacions de serveis, col·locat sobre solera de formigó d'ús no estructural HNE-20/B/40 de resistència a compressió 20 N/mm2, consistència tova i grandària màxima del granulat 40 mm de 15 cm de gruix i reblert lateral amb terra de la mateixa excavació (P - 138)	403,11	6,000	2.418,66
3	PDK4-Z9J6	u	Pericó de formigó prefabricat sense fons de 70x70 cm i fondària de 90 cm, per a instal·lacions de serveis, col·locat sobre solera de formigó d'ús no estructural HNE-20/B/40 de resistència a compressió 20 N/mm2, consistència tova i grandària màxima del granulat 40 mm de 15 cm de gruix i reblert lateral amb terra de la mateixa excavació (P - 140)	197,81	4,000	791,24
4	PDK4-Z9J4	u	Pericó de formigó prefabricat sense fons de 40x40 cm i fondària de 54 cm, per a instal·lacions de serveis, col·locat sobre solera de formigó d'ús no estructural HNE-20/B/40 de resistència a compressió 20 N/mm2, consistència tova i grandària màxima del granulat 40 mm de 15 cm de gruix i reblert lateral amb terra de la mateixa excavació (P - 139)	98,49	6,000	590,94
5	PDK1-DXA4	u	Bastiment quadrat i tapa quadrat de fosa dúctil per a pericó de serveis, recolzada, pas lliure de 400x400 mm classe B125 segons norma UNE-EN 124, col·locada amb morter per a ram de paleta (P - 126)	61,65	6,000	369,90
6	PAATCCN01	pa	Partida alçada a justificar per connexió amb la xarxa existent, inclòs cata per la localització de la fita existent, el mandrilat del últim tram construit i la col.locació del fil de guia, segons normes de la companyia, deixant la conneció totalment acabada i en perfecte funcionament (P - 75)	350,00	2,000	700,00
7	PAATCCN02	pa	Partida alçada a justificar per a soterrament de telecomunicació, respecte a l'execució de la solució a l'afecció de la línia aèria existent. Aquesta partida inclou excavació, canalització de telecomunicacions i reblert de rasa, cable telefónic, conversions aèria soterrada, empalmaments, etc. (P - 76)	26.500,00	1,000	26.500,00
8	PAATCCN03	pa	Partida alçada a justificar pel deseviament provisional durant la durada de les obres de la línia aèria existent de telefònia. Inclou instal.lació de nous suports de fusta i desviament del cable aèri telefònic, inclòs empalmaments. (P - 77)	10.000,00	1,000	10.000,00

TOTAL	**Subcapítol**		**01.08.02**			**47.624,02**
Obra			01	Pressupost Les Forques		
Capítol			09	Estructures		
Subcapítol			01	Elements de contenció		

NUM.	CODI	UA	DESCRIPCIÓ	PREU	AMIDAMENT	IMPORT
1	P225M-IZM4	m3	Rebliment al costat de construccions o en extradós de mur de contenció, amb terra de l'obra amb una compactació del 95% PM, en obres d'urbanització (P - 33)	15,42	235,680	3.634,19
2	P3Z3-D52T	m2	Capa de neteja i anivellament 10 cm de gruix amb formigó de neteja, amb una dosificació de 150 kg/m3 de ciment, consistència plàstica i grandària màxima del granulat 20 mm, HL-150 kg/m3/P/20, abocat des	18,34	85,200	1.562,57

NUM.	CODI	UA	DESCRIPCIÓ	PREU	AMIDAMENT	IMPORT
			de camió (P - 49)			
3	P324-MOYN	m3	Formigonament de murs de contenció, de 6 m d'alçària com a màxim, amb formigó per armar amb additiu hidròfug HA - 25 / F / 20 / xC2 amb una quantitat de ciment de 275 kg/m3 i relació aigua ciment =< 0.6 i abocat amb bomba (P - 47)	180,51	72,995	13.176,33
4	P320-D6XU	kg	Armadura per a murs de contenció AP500 S amb barres de diàmetre com a màxim 16 mm d'acer en barres corrugades B500S de límit elàstic >= 500 N/mm2 (P - 44)	2,19	4.671,000	10.229,49
5	P322-D795	m2	Muntatge i desmuntatge d'una cara d'encofrat amb tauló de fusta, per a murs de contenció de base curvilínia encofrats a una cara, d'una alçària <= 6 m, per a deixar el formigó vist (P - 46)	53,84	82,950	4.466,03
6	P322-D75M	m2	Muntatge i desmuntatge d'una cara d'encofrat amb tauló de fusta, per a murs de contenció de base curvilínia encofrats a una cara, d'una alçària <= 6 m (P - 45)	45,00	82,950	3.732,75

TOTAL	**Subcapítol**		**01.09.01**			**36.801,36**
Obra			01	Pressupost Les Forques		
Capítol			09	Estructures		
Subcapítol			02	Elements auxiliars		

NUM.	CODI	UA	DESCRIPCIÓ	PREU	AMIDAMENT	IMPORT
1	P783-8D30	m2	Impermeabilització de parament amb emulsió bituminosa per a impermeabilització tipus EB amb una dotació de <= 2 kg/m2 aplicada en dues capes (P - 51)	12,16	74,550	906,53
2	PD5L-6QAO	m	Drenatge amb tub circular perforat superfície interna i externa corrugada de polietilè d'alta densitat de diàmetre 150 mm i reblert amb material filtrant, fins a 50 cm per damunt del dren, de grava de pedrera, per a drens (P - 101)	37,66	20,000	753,20
3	P791-8A6Y	m2	Impermeabilització exterior de mur de contenció de <= 3 m d'alçària amb emulsió bituminosa, capa drenant amb làmina de drenatge nodular de polietilè d'alta densitat i capa filtrant amb un geotèxtil, fixada mecànicament. I2+D1 segons CTE/DB-HS 2006 (P - 52)	19,00	74,550	1.416,45

TOTAL	**Subcapítol**		**01.09.02**			**3.076,18**
Obra			01	Pressupost Les Forques		
Capítol			10	Enjardinament		
Subcapítol			01	Preparació del terreny		

NUM.	CODI	UA	DESCRIPCIÓ	PREU	AMIDAMENT	IMPORT
1	PR20-IZYQ	m2	Passada amb el rotocultor, rasclejat i perfilat del terreny per a obtenir el perfil d'acabat, amb mitjans manuals i mecànics (P - 191)	0,38	10.146,000	3.855,48
2	PR25-LMTO	ha	Llaurada de terreny compacte, en actuacions al medi natural, a una fondària de 0,3 m, amb tractor sobre pneumàtics de 25,7 a 39,7 kW (44,502500000000005 CV) de potència, amb equip de llaurada i una amplària de treball de 0,6 a 1,19 m, un mínim de dues passades, per a un pendent inferior al 12 % (P - 192)	129,43	1,014	131,24
3	PR36-8RV9	m3	Terra vegetal de jardineria de categoria mitja, amb una conductivitat elèctrica menor d'1,2 dS/m, segons NTJ 07A, subministrada a granel i escampada amb retroexcavadora mitjana (P - 193)	53,58	1.521,900	81.543,40
4	PR3F-474Z	m2	Condicionament del sòl amb adob adob mineral sòlid de fons d'alliberament lent, formulació i dosi segons indicacions de la DF, escampat amb tractor amb adobadora acoblada (P - 194)	0,42	10.146,000	4.261,32

TOTAL	**Subcapítol**		**01.10.01**			**89.791,44**

PRESSUPOST

Obra	01	Pressupost Les Forques
Capítol	10	Enjardinament
Subcapítol	02	Subministrament

NUM.	CODI	UA	DESCRIPCIÓ	PREU	AMIDAMENT	IMPORT
1	PR420-8URC	u	Subministrament de Celtis australisde perímetre de 18 a 20 cm, en contenidor de 500 l (P - 195)	326,82	18,000	5.882,76
2	PR472-91MV	u	Subministrament de Pinus halepensis d'alçària de 200 a 250 cm, en contenidor de 25 a 50 l (P - 197)	114,71	25,000	2.867,75
3	PR472-91IU	u	Subministrament de Pinus halepensis d'alçària de 125 a 150 cm, en contenidor de 10 a 30 l (P - 196)	39,90	25,000	997,50

TOTAL Subcapítol 01.10.02 **9.748,01**

Obra	01	Pressupost Les Forques
Capítol	10	Enjardinament
Subcapítol	03	Sembra

NUM.	CODI	UA	DESCRIPCIÓ	PREU	AMIDAMENT	IMPORT
1	PRA1-DOEG	m2	Hidrosembra de barreja de llavors per a gespa tipus rústica de baix manteniment de lleguminoses amb gramínies, segons NTJ 07N, amb una dosificació de 30 g/m2, aigua, mulch de fibra vegetal a base de palla picada i fibra curta de cel·lulosa (200g/m2), adob organo-mineral, d'alliberament lent, bioactivador microbià i estabilitzador sintètic de base acrílica, en una superfície de 500 a 2000 m2 (P - 201)	1,61	10.146,000	16.335,06

TOTAL Subcapítol 01.10.03 **16.335,06**

Obra	01	Pressupost Les Forques
Capítol	10	Enjardinament
Subcapítol	04	Plantació

NUM.	CODI	UA	DESCRIPCIÓ	PREU	AMIDAMENT	IMPORT
1	PRZ0-906M	u	Aspratge doble d'arbre mitjançant 2 rolls de fusta de pi tractada en autoclau de secció circular, de 6 cm de diàmetre i 2 m de llargària, clavat al fons del forat de plantació 30 cm, i amb 2 abraçadores regulables de goma o cautxú (P - 202)	28,99	18,000	521,82
2	PR65-8ZRC	u	Trasplantament dins de l'obra d'olivera exemplar, inclou repicat amb retroexcavadora i mitjans manuals, formació de pa de terra amb mitjans manuals, excavació de clot de plantació de 225x225x100 cm amb retroexcavadora, plantació amb camió grua en el nou lloc d'ubicació, reblert del clot 50% de terra de l'excavació i 50% de terra vegetal, primer reg i càrrega de les terres sobrants a camió. Inclou les feines de preparació (P - 200)	485,51	46,000	22.333,46
3	PR60-8YLX	u	Plantació d'arbre planifoli amb pa de terra o contenidor, de 6 a 14 cm de perímetre de tronc a 1 m d'alçària (a partir del coll de l'arrel), excavació de clot de plantació de 50x50x50 cm amb mitjans mecànics, en un pendent inferior al 25 %, reblert del clot amb substitució parcial del 30% de terra de l'excavació per terra de jardineria, primer reg i càrrega de les terres sobrants a camió (P - 198)	38,25	50,000	1.912,50
4	PR60-8YPE	u	Plantació d'arbre planifoli amb pa de terra o contenidor, de 14 a 18 cm de perímetre de tronc a 1 m d'alçària (a partir del coll de l'arrel), excavació de clot de plantació de 80x80x80 cm amb mitjans mecànics, en un pendent inferior al 25 %, reblert del clot amb substitució parcial del 30% de terra de l'excavació per terra de jardineria, primer reg i càrrega de les terres sobrants a camió (P - 199)	59,92	18,000	1.078,56

PRESSUPOST

TOTAL Subcapítol 01.10.04 **25.846,34**

Obra	01	Pressupost Les Forques
Capítol	10	Enjardinament
Subcapítol	05	Manteniment

NUM.	CODI	UA	DESCRIPCIÓ	PREU	AMIDAMENT	IMPORT
1	PAMAV-01	pa	Partida alçada de manteniment de les zones verdes, arbrat viari, oliveres trasplantades i superfícies hidrosembrades durant el període de garantia d'un any, incloent totes les operacions necessàries per garantir el correcte desenvolupament de la vegetació implantada. Comprèn la reposició de marrades o baixes, control i reparacions puntuals de la xarxa de reg, desherbat d'escocells i zones verdes, sega de superfícies hidrosembrades, aportació d'adobs, tractaments fitosanitaris, manteniment general dels espais enjardinats i qualsevol altra actuació necessària per assegurar la correcta conservació dels elements vegetals executats. (P - 78)	18.000,00	1,000	18.000,00

TOTAL Subcapítol 01.10.05 **18.000,00**

Obra	01	Pressupost Les Forques
Capítol	11	Senyalització i abalisament
Subcapítol	01	Senyalització horitzontal

NUM.	CODI	UA	DESCRIPCIÓ	PREU	AMIDAMENT	IMPORT
1	PBA2-FIHV	m2	Pintat sobre paviment de marca vial superficial per a ús permanent i retrorreflectant en sec, amb humitat i amb pluja, tipus P-RR, amb pintura acrílica de color blanc i microesferes de vidre, aplicada amb màquina d'accionament manual (P - 80)	8,37	100,940	844,87
2	PBA3-DXJB	m	Pintat sobre paviment de marca vial longitudinal contínua per a ús permanent i retrorreflectant en sec, amb humitat i amb pluja, tipus P-RR, de 10 cm d'amplària, amb pintura acrílica de color blanc i microesferes de vidre, aplicada mecànicament mitjançant polvorització (P - 81)	0,81	15,000	12,15
3	PBA3-DXJT	m	Pintat sobre paviment de marca vial longitudinal discontínua per a ús permanent i retrorreflectant en sec, amb humitat i amb pluja, tipus P-RR, de 10 cm d'amplària i 2/1 de relació pintat/no pintat, amb pintura acrílica de color blanc i microesferes de vidre, aplicada mecànicament mitjançant polvorització (P - 82)	0,68	240,000	163,20

TOTAL Subcapítol 01.11.01 **1.020,22**

Obra	01	Pressupost Les Forques
Capítol	11	Senyalització i abalisament
Subcapítol	02	Senyalització vertical

NUM.	CODI	UA	DESCRIPCIÓ	PREU	AMIDAMENT	IMPORT
1	PBBH-DVFD	u	Placa triangular per a senyals de trànsit, d'acer galvanitzat i pintat, de 70 cm de costat, acabada amb làmina retrorreflectora classe RA1, fixada mecànicament (P - 85)	70,30	11,000	773,30
2	PBBF-DUJM	u	Placa circular per a senyals de trànsit, d'alumini anoditzat, de 60 cm de, acabada amb làmina retrorreflectora classe RA1, fixada mecànicament (P - 84)	115,90	1,000	115,90
3	PBBB-DVKC	u	Placa informativa per a senyals de trànsit d'alumini anoditzat, de 60x60 cm, acabada amb làmina retrorreflectora classe RA1, fixada mecànicament (P - 83)	89,96	1,000	89,96

4	PBBM-H8B0	m	Tub d'alumini extrusionat de 90 mm de diàmetre, p/senyals trànsit, col·locada (P - 87)	45,03	15,000	675,45
5	PBBY-M8J8	u	Col·locació de suport de senyal vertical de tub d'acer galvanitzat de 3 m d'alçària, per a suport de senyalització vertical, fixat a una base de formigó d'ús no estructural HNE-20/F/20 de resistència a compressió 20 N/mm2, consistència fluïda i grandària màxima del granulat 20 mm (P - 88)	40,78	15,000	611,70
6	PBBI-567O	u	Placa amb pintura reflectant de 95x195 cm, per a senyals de trànsit, fixada i amb el desmuntatge inclòs (P - 86)	301,39	1,000	301,39

TOTAL Subcapítol 01.11.02 **2.567,70**

Obra 01 Pressupost Les Forques
Capítol 12 Equipament i mobiliari urbà

NUM.	CODI	UA	DESCRIPCIÓ	PREU	AMIDAMENT	IMPORT
1	PB17-FHRO	m	Barana de fusta de pi roig per a pintar, amb muntants i brèndoles a 10 cm de separació, de 90 cm d'alçària i ancorada amb cargols (P - 79)	146,92	330,000	48.483,60

TOTAL Capítol 01.12 **48.483,60**

Obra 01 Pressupost Les Forques
Capítol 13 Gestió de residus
Subcapítol 01 Classificació

NUM.	CODI	UA	DESCRIPCIÓ	PREU	AMIDAMENT	IMPORT
1	P2R2-EU9R	m3	Classificació a peu d'obra de residus de construcció o demolició en fraccions segons REAL DECRETO 105/2008, amb mitjans manuals (P - 37)	22,99	2,280	52,42

TOTAL Subcapítol 01.13.01 **52,42**

Obra 01 Pressupost Les Forques
Capítol 13 Gestió de residus
Subcapítol 02 Transport

NUM.	CODI	UA	DESCRIPCIÓ	PREU	AMIDAMENT	IMPORT
1	P243-DT2I	m3	Transport de residus dins de l'obra, amb dúmper de gasoil i temps d'espera per la càrrega manual i/o mecànica (P - 36)	34,41	374,822	12.897,63
2	P2R3-HIHG	m3	Transport de terres no contaminades a obra exterior o centre de valorització, amb camió de 7 t i temps d'espera per a la càrrega amb mitjans mecànics, amb un recorregut de més de 10 i fins a 15 km (P - 38)	14,30	9.114,656	130.339,58
3	P2R5-DT34	m3	Transport de residus inerts o no especials a instal·lació autoritzada de gestió de residus, amb contenidor de 12 m3 de capacitat (P - 39)	23,82	125,957	3.000,30

TOTAL Subcapítol 01.13.02 **146.237,51**

Obra 01 Pressupost Les Forques
Capítol 13 Gestió de residus
Subcapítol 03 Deposició controlada

NUM.	CODI	UA	DESCRIPCIÓ	PREU	AMIDAMENT	IMPORT
1	P2RA-EU7I	m3	Disposició controlada en dipòsit autoritzat inclòs el cànon sobre la deposició controlada dels residus de la construcció, segons la LLEI 8/2008, de residus de formigó inerts amb una densitat 1,45 t/m3, procedents de construcció o demolició, amb codi 17 01 01 segons la Llista Europea de Residus (P - 41)	23,51	87,152	2.048,94

2	P2RA-IQFJ	m3	Disposició controlada en dipòsit autoritzat inclòs el cànon sobre la deposició controlada dels residus de la construcció, segons la LLEI 8/2008, de residus de terra inerts amb una densitat 1,6 t/m3, procedents d'excavació, amb codi 17 05 04 segons la Llista Europea de Residus (P - 42)	11,22	9.114,656	102.266,44
3	P2RA-M8VT	m3	Disposició controlada en dipòsit autoritzat inclòs el cànon sobre la deposició controlada dels residus de la construcció, segons la LLEI 8/2008, de residus d'aglomerat asfàltic no perillosos amb una densitat 1,45 t/m3, procedents de construcció o demolició, amb codi 17 03 02 segons la Llista Europea de Residus (P - 43)	26,67	26,325	702,09
4	P2RA-EU6X	m3	Disposició controlada en centre de selecció i transferència de residus de metalls barrejats no perillosos amb una densitat 0,2 t/m3, procedents de construcció o demolició, amb codi 17 04 07 segons la Llista Europea de Residus (P - 40)	-49,90	12,480	-622,75

TOTAL Subcapítol 01.13.03 **104.394,72**

Obra 01 Pressupost Les Forques
Capítol 14 Seguretat i Salut

NUM.	CODI	UA	DESCRIPCIÓ	PREU	AMIDAMENT	IMPORT
1	PPAA0001	pa	Partida alçada d'abonament integre per a la Seguretat i Salut a l'obra, en base a l'Estudi de Seguretat i el Pla de Seguretat i Salut (P - 0)	36.305,24	1,000	36.305,24

TOTAL Capítol 01.14 **36.305,24**

Obra 01 Pressupost Les Forques
Capítol 15 Altres

NUM.	CODI	UA	DESCRIPCIÓ	PREU	AMIDAMENT	IMPORT
1	PAAJIMPR	pa	Partida alçada a justificar per a la retirada de la tanca perimetral existent i l'execució de treballs imprevistos durant les obres d'urbanització, incloent desmuntatges, demolicions menors, reposicions, adaptacions i qualsevol altra actuació no prevista que sigui necessària per a la correcta execució de les obres (P - 74)	30.000,00	1,000	30.000,00

TOTAL Capítol 01.15 **30.000,00**

Resum de pressupost

RESUM DE PRESSUPOST

NIVELL 2: Capítol			Import
Capítol	01.01	Enderrocs i moviment de terres	146.160,39
Capítol	01.02	Pavimentació	368.285,49
Capítol	01.03	Xarxa de clavegueram	634.166,41
Capítol	01.04	Xarxa d'aigua potable	99.461,06
Capítol	01.05	Xarxa de Reg	31.542,53
Capítol	01.06	Xarxa elèctrica (MT i BT)	483.636,69
Capítol	01.07	Enllumenat públic	70.567,23
Capítol	01.08	Xarxa de telecomunicacions	72.139,50
Capítol	01.09	Estructures	39.877,54
Capítol	01.10	Enjardinament	159.720,85
Capítol	01.11	Senyalització i abalisament	3.587,92
Capítol	01.12	Equipament i mobiliari urbà	48.483,60
Capítol	01.13	Gestió de residus	250.684,65
Capítol	01.14	Seguretat i Salut	36.305,24
Capítol	01.15	Altres	30.000,00
Obra	**01**	**Pressupost Les Forques**	**2.474.619,10**
			2.474.619,10

NIVELL 1: Obra			Import
Obra	01	Pressupost Les Forques	2.474.619,10
			2.474.619,10

RESUM DE PRESSUPOST

NIVELL 2: Capítol			%
Capítol	01.01	Enderrocs i moviment de terres	5,91
Capítol	01.02	Pavimentació	14,88
Capítol	01.03	Xarxa de clavegueram	25,63
Capítol	01.04	Xarxa d'aigua potable	4,02
Capítol	01.05	Xarxa de Reg	1,27
Capítol	01.06	Xarxa elèctrica (MT i BT)	19,54
Capítol	01.07	Enllumenat públic	2,85
Capítol	01.08	Xarxa de telecomunicacions	2,92
Capítol	01.09	Estructures	1,61
Capítol	01.10	Enjardinament	6,45
Capítol	01.11	Senyalització i abalisament	0,14
Capítol	01.12	Equipament i mobiliari urbà	1,96
Capítol	01.13	Gestió de residus	10,13
Capítol	01.14	Seguretat i Salut	1,47
Capítol	01.15	Altres	1,21
Obra	**01**	**Pressupost Les Forques**	**100,00**
			100,00

NIVELL 1: Obra			%
Obra	01	Pressupost Les Forques	100,00
			100,00

Pressupost per contracte

PRESSUPOST D'EXECUCIÓ PER CONTRACTE

PRESSUPOST D'EXECUCIÓ MATERIAL.....	2.474.619,10
13 % Despeses Generals SOBRE 2.474.619,10.....	321.700,48
6 % Benefici Industrial SOBRE 2.474.619,10.....	148.477,15

PRESSUPOST D'EXECUCIÓ PER CONTRACTE 2.944.796,73

21 % IVA SOBRE 2.944.796,73.....	618.407,31

TOTAL PRESSUPOST PER CONTRACTE AMB IVA INCLÒS 3.563.204,04

Aquest pressupost d'execució per contracte (IVA inclòs) puja a

tres milions cinc-cents seixanta-tres mil dos-cents quatre euros amb quatre cèntims

Pressupost per al coneixement de l’Administració

PRESSUPOST PER AL CONEIXEMENT DE L'ADMINISTRACIÓ

Total pressupost per contracte (s/IVA)	2.944.796,73 €
Connexions xarxes de serveis (e-distribució)	37.216,89 €
Permisos oficials	00.000,00 €
Supervisió d'instal·lacions	0.000,00 €
Projectes de legalització i descàrrecs	0.000,00 €
Cànon EDAR	000.000,00 €
Antena elèctrica	000.000.00 €
Cànon mobilitat	000.000,00 €
Total pressupost per al coneixement de l'Administració (IVA exclòs)	2.982.013,62 €

(L'import del pressupost per al coneixement de l'Administració (IVA exclòs) és de DOS MILIONS NOU-CENTS VUITANTA-DOS MIL TRETZE EUROS AMB SEIXANTA-DOS CÈNTIMS)

LANDEM