ajuntament de palafrugell

PROJECTE DE CONSTRUCCIÓ

D'UNA PASSAREL·LA SOBRE LA RIERA DE BRUGUERES AL COSTAT DE LA CARRETERA C-31, PK 335,24

INGUR
INGENIERIA GESTION Y URBANISMO S.A.
Teodora Lamadrid 52-60 Esc.H Entlo.1
Tel.: 93 211 09 20
email: ingur@ingur.net
08022 BARCELONA
Fax.: 93 211 10 68

Referència: 4458
Data: Octubre 2025

AJUNTAMENT DE PALAFRUGELL

PROJECTE DE CONSTRUCCIÓ D'UNA PASSAREL·LA SOBRE LA RIERA DE BRUGUERES AL COSTAT DE LA CARRETERA C-31, PK 335,24

Document núm. 1

MEMÒRIA I ANNEXES

AJUNTAMENT DE PALAFRUGELL

PROJECTE DE CONSTRUCCIÓ D'UNA PASSAREL·LA SOBRE LA RIERA DE BRUGUERES AL COSTAT DE LA CARRETERA C-31, PK 335,24

M E M Ò R I A

1. OBJECTE

L'objecte del projecte és la construcció d'una passarel·la per a vianants sobre la riera de Brugueres.

2. CARACTERÍSTIQUES DE L'EMPLAÇAMENT

La riera, sobre la que es pretén construir la passarel·la, constitueix el límit entre els termes municipals de Palafrugell i Begur.

És a dir, la passarel·la tindrà un extrem i recolzament en terrenys del terme de Palafrugell i l'altre extrem en terrenys del terme de Begur.

L'obra a executar neix d'un conveni entre els dos Ajuntaments a fi de connectar la vialitat entre els dos municipis.

Als plànols adjunts es recull l'emplaçament de l'obra i el topogràfic de l'estat actual.

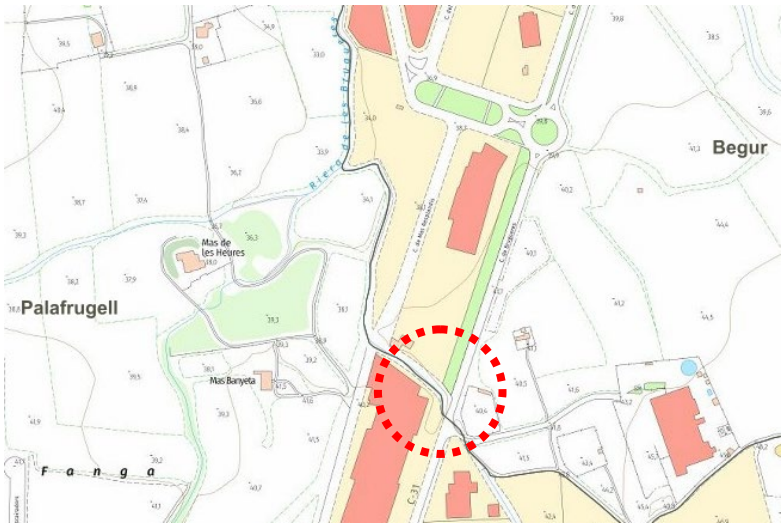

3. DESCRIPCIÓ DE LES OBRES

La passarel·la prevista és tota metàl·lica i té una llargada de 18,65m.

Les dues baranes de la passarel·la constitueixen l'estructura portant de la mateixa. Entre el perfil inferior, on descansa el terra de la passarel·la, i la part superior de la barana formen una biga en gelosia que permet suportar les càrregues de la passarel·la.

Els laterals de la passarel·la estaran tancats amb xapa perforada galvanitzada pintada al forn.

4. COMPLIMENT DEL CTE

La construcció que ens ocupa no està inclosa en l'àmbit d'aplicació del Codi Tècnic de l'Edificació d'acord amb l'expressat a l'article 2 del propi CTE i l'article 2 de la Llei d'Ordenació de l'Edificació (Llei 38/1999 de 5 de novembre).

Malgrat l'anterior, es tindran en compte tots els Documents Bàsics del CTE, pel que afecta a les accions en l'edificació i el càlcul estructural.

5. COMPLIMENT EL CODI D'ACCESSIBILITAT

La instal·lació compleix l'ordre *"TMA/851/2021, de 23 de julio, por la que se desarrolla el documento técnico de condiciones básicas de accesibilidad y no discriminación para el acceso y utilización de los espacios públicos urbanizados".*

6. ESTRUCTURA

Els fonaments de la passarel·la seran de formigó armat.

Tota l'estructura de la passarel·la, així com els seus tancaments, estan formats per perfils metàl·lics estàndard, tant els conformats en fred com els laminats en calent.

Per al càlcul dels elements estructurals s'han tingut en compte les normatives derivades del C.T.E., com són:

- Per les accions ..... Document Bàsic SE-AE "Seguretat estructural. Accions en l'edificació"
- Per als fonaments ..... DB-SE-C
- Per l'estructura metàl·lica .... DB-SE-A "Acer"
- Per l'estructura de formigó .. Instrucció de Formigó Estructural (EHE)

El càlcul estructural es recull a l'annex núm. 2.

7. JUSTIFICACIÓ DE PREUS

Partint del cost dels salaris a la província de Girona i tenint en compte les càrregues socials que els graven, s'ha calculat el preu de mà d'obra que intervé a cada unitat que comprèn el Projecte.
Amb el susdit cost de la mà d'obra, i el preu dels materials, s'han obtingut els preus que es justifiquen en document apart.

8. TERMINI D'EXECUCIÓ DE LES OBRES

Per a la realització de les obres en conjunt es preveu un termini d'execució de DOS MESOS a partir de la data d'adjudicació, llevat de què al Plec de Condicions del concurs o subhasta, o bé en el contracte s'estableixin altres terminis.

9. PLA D'OBRA

L'execució de les obres s'efectuarà segons criteri de l'empresa adjudicatària, prèvia conformitat de la direcció facultativa de la mateixa i d'acord amb un pla d'obres fixat als quinze dies de l'adjudicació d'aquestes.

10. CLASSIFICACIÓ DEL CONTRACTISTA

En compliment de la "*Llei 9/2017 de 8 de novembre de contractes del sector públic*" no cal que el contractista tingui classificació.

11. TERMINI DE GARANTIA

El termini de garantia de les obres executades serà de DOTZE MESOS, comptats des de la data de recepció provisional, durant el qual, l'empresa constructora tindrà al seu exclusiu càrrec la conservació de les obres, havent de lliurar-les, a l'acta de recepció definitiva, en perfectes condicions.

12. PLEC DE CONDICIONS

El present projecte conté un Plec de Condicions aplicables a l'obra. Amb independència de tot l'indicat en el mateix, serà d'aplicació el Plec de Condicions Econòmic-Administratives que pugui redactar l'Administració, prèvia a l'adjudicació de les obres i les Normes de la bona construcció.

13. ASSAIGS

Els assaigs a realitzar durant l'execució de les obres seran determinats per la direcció facultativa en funció de la reglamentació vigent, del tipus de materials utilitzats i de la posta en obra dels mateixos.

14. REVISIÓ DE PREUS

En el Plec de clàusules administratives particulars a confeccionar per a la contractació de les obres es preveurà la revisió de preus, si s'escau, que permeti l'adequació d'aquests als terminis d'execució i a les circumstàncies soci - econòmiques del moment.

15. OBRES COMPLETES

Es fa constar el compliment de les disposicions establertes en el Reglament General de Contractació de les Administracions Públiques, per constituir una obra completa, susceptible de ser lliurada per a l'ús general o el servei en el moment de llur acabament.

16. SEGURETAT I SALUT

En acompliment de l'article 4rt del Reial Decret 1627/1997, de 24 d'octubre, pel que s'implanta l'obligatorietat de la inclusió d'un Estudi o Estudi Bàsic de Seguretat i Salut en els projectes d'edificació i obra pública.
S'ha redactat un Estudi bàsic de seguretat i salut laboral que recull les mesures preventives adequades als riscos que suposen la realització de les obres projectades.

17. DOCUMENTS DEL PROJECTE

Els documents que composen el present projecte són els següents:

DOCUMENT núm. 1.- MEMÒRIA I ANNEXES

MEMÒRIA

ANNEXES

Annex 1. Annex fotogràfic

Annex 2. Càlcul estructural

Annex 3. Control de qualitat

Annex 4. Gestió de residus

Annex 5. Estudi bàsic de seguretat i salut

DOCUMENT núm. 2.- PLÀNOLS

Plànol 1. Situació i emplaçament

Plànol 2. Topogràfic

Plànol 3. Planta proposta

Plànol 4. Gàlib actual i proposta

Plànol 5. Detalls 1

Plànol 6. Detalls 2

DOCUMENT núm. 3.- PLEC DE CONDICIONS

- Capítol I. Condicions generals de la contracta
- Capítol II. Prescripcions tècniques particulars
- Capítol III. Recepció i liquidació de les obres

DOCUMENT núm. 4.- PRESSUPOST

- ESTAT D'AMIDAMENTS
- JUSTIFICACIÓ DE PREUS
- QUADRES DE PREUS
- PRESSUPOST
- RESUM DEL PRESSUPOST TOTAL

Palafrugell, novembre del 2025

PER L'EQUIP REDACTOR

AJUNTAMENT DE PALAFRUGELL

PROJECTE DE CONSTRUCCIÓ D'UNA PASSAREL·LA SOBRE LA RIERA DE BRUGUERES AL COSTAT DE LA CARRETERA C-31, PK 335,24

A N N E X 1

Annex fotogràfic

A N N E X 2

Càlcul estructural

1. BASES DE PARTIDA

Normativa bàsica i complementària:

DB-SE: Seguretat estructural

Per l'anàlisi, dimensionament i verificació de l'estructura, s'han tingut en compte els principis i requisits bàsics relatius a la resistència, estabilitat i aptitud al servei definits en el DB SE.

Aquest document, base i complement de les següents normatives, es justificarà conjuntament amb les següents:

- DB SE-AE: "Acciones en la edificación"
- DB SE-A: "Seguridad estructural Acero"
- DB SE-F: "Seguridad estructural Fábrica"
- DB-SE-M: "Seguridad Estructural madera"
- EHE-08 : "Instrucción del hormigón estructural"
- NCSE-02: "Norma de construcción sismoresistente. Parte General y de Edificación"

Coeficients de seguretat i hipòtesis de càlcul:

DB-SE-4: Verificacions basades en coeficients parcials

Per la verificació dels elements estructurals s'han tingut en compte les combinacions d'accions definides en els capítols 4.2.2 i 4.2.3 de l'esmentada norma, segons el detall:

- Per a Estats Límit Últims:

Situacions persistents o transitòries

$$\sum_{j\geq 1} \gamma_{G,\,j}\, G_{k,\,j} + \sum_{j\geq 1} \gamma_{G^*,\,j}\, G^*_{k,\,j} + \gamma_{p}\, P_k + \gamma_{Q,1}\, Q_{K,1} + \sum_{i>1} \gamma_{Q,\,i}\, \psi_{0,\,i}\, Q_{K,\,i}$$

Situacions accidentals

$$\sum_{j\geq 1} \gamma_{G,\,j}\, G_{k,\,j} + \sum_{j\geq 1} \gamma_{G^*,\,j}\, G^*_{k,\,j} + \gamma_p\, P_k + \gamma_A\, A_k + \gamma_{Q,1}\, \psi_{1,1}\, Q_{K,1} + \sum_{i>1} \gamma_{Q,\,i}\, \psi_{2,\,i}\, Q_{K,\,i}$$

Situacions sísmiques

$$\sum_{j\geq 1} \gamma_{G,\,j}\, G_{k,\,j} + \sum_{j\geq 1} \gamma_{G^*,\,j}\, G^*_{k,\,j} + \gamma_p\, P_k + \gamma_A\, A_{E,k} + \sum_{i\geq 1} \gamma_{Q,\,i}\, \psi_{2,\,i}\, Q_{K,\,i}$$

-Per a Estats Límit de Servei:

Combinació característica

$$\sum_{j\geq 1} \gamma_{G,\,j}\, G_{k,\,j} + \sum_{j\geq 1} \gamma_{G^*,\,j}\, G^*_{k,\,j} + \gamma_p\, P_k + \gamma_{Q,1}\, Q_{K,1} + \sum_{i>1} \gamma_{Q,\,i}\, \psi_{0,\,i}\, Q_{K,\,i}$$

Combinació freqüent

$$\sum_{j\geq 1} \gamma_{G,\,j}\, G_{k,\,j} + \sum_{j\geq 1} \gamma_{G^*,\,j}\, G^*_{k,\,j} + \gamma_p\, P_k + \gamma_{Q,1}\, \psi_{1,1}\, Q_{K,1} + \sum_{i>1} \gamma_{Q,\,i}\, \psi_{2,\,i}\, Q_{K,\,i}$$

Combinació quasi permanent

$$\sum_{j\geq 1} \gamma_{G,\,j}\, G_{k,\,j} + \sum_{j\geq 1} \gamma_{G^*,\,j}\, G^*_{k,\,j} + \gamma_p\, P_k + \sum_{i>1} \gamma_{Q,\,i}\, \psi_{2,\,i}\, Q_{K,\,i}$$

On:

$G_{k,\,j}$	Valor característic de les accions permanents
$G^*_{k,\,j}$	Valor característic de les accions permanents de valor no constant
$Q_{K,1}$	Valor característic de l'acció variable determinant
$\psi_{0,\,i}\, Q_{K,\,i}$	Valor representatiu de combinació de les accions variables concomitants
$\psi_{1,1}\, Q_{K,1}$	Valor representatiu freqüent de l'acció variable determinant
$\psi_{2,\,i}\, Q_{K,\,i}$	Valors representatius quasi permanents de les acciones variables amb l'acció determinant o amb l'acció accidental
A_K	Valor característic de l'acció accidental
$A_{E,\,k}$	Valor característic de l'acció sísmica

Acer

Els coeficients de minoració de resistència graven de forma distinta als elements en funció de diversos paràmetres, dels quals el més rellevant és el tipus de material que els constitueix, tal i com esmenta el capítol 4.2.3 del DB SE-A.

Per l'acer laminat s'han adoptat els següents valors (capítol 2.3.3 del DB SE-A)

$\gamma_{M0} = 1.05$ relatiu a la plastificació del material.

$\gamma_{M1} = 1.05$ relatiu a fenòmens d'inestabilitat.

$\gamma_{M2} = 1.25$ relatiu a resistència última del material o secció, i a medis d'unió.

γ_{M3} = 1.10 relatiu a la resistència al lliscat d'unions amb cargols pretesats en ELS.

γ_{M3} = 1.25 relatiu a la resistència al lliscat d'unions amb cargols pretesats en ELU.

γ_{M3} = 1.40 relatiu a la resistència al lliscat d'unions amb cargols pretesats en ELU, en el cas de forats ovals o amb sobremesura.

En relació als coeficients de majoració i que graven en les estructures d'acer, es consideren els que estableix el Documento Básico SE Seguridad estructural, a la taula 4.1 del capítol 4.

Tabla 4.1 Coeficientes parciales de seguridad (γ) para las acciones

Tipo de verificación (1)	Tipo de acción	Situación persistente o transitoria	
		desfavorable	favorable
Resistencia	Permanente		
	Peso propio, peso del terreno	1,35	0,80
	Empuje del terreno	1,35	0,70
	Presión del agua	1,20	0,90
	Variable	1,50	0
		desestabilizadora	**estabilizadora**
Estabilidad	Permanente		
	Peso propio, peso del terreno	1,10	0,90
	Empuje del terreno	1,35	0,80
	Presión del agua	1,05	0,95
	Variable	1,50	0

(1) Los coeficientes correspondientes a la verificación de la resistencia del terreno se establecen en el DB-SE-C

Criteris de dimensionat:

Per la verificació de l'estructura pel que fa a la seva aptitud al servei, s'han tingut en compte les recomanacions descrites en els capítols 4.3.1, 4.3.2, 4.3.3 i 4.3.4 del DB SE. Les limitacions en quant a deformacions (fletxes i desplaçaments) es detallen a continuació:

Criteri de fletxes segons consideracions de confort dels usuaris.

Element	Fletxa màxima relativa
Qualsevol element de pis o coberta, en qualsevol combinació característica, i només accions de curta durada (ús).	L/350

Criteri de fletxes segons consideracions d'aparença.

Element	Fletxa màxima relativa
Qualsevol element de pis o coberta, en qualsevol combinació quasi permanent.	L/300

Segons "Instrucción de Acero Estructura" (EAE) 2006

Cobertes amb accés només per manteniment	L/250l

Accions previstes en el càlcul:

DB-SE-AE: Accions en l'edificació

DB-SE-AE.2.- Accions permanents

Per a la determinació dels pesos propis i les càrregues permanents degudes als materials i sistemes constructius empleats, s'han tingut en compte com a referència, els valors que hi figuren a les taules de l'annex C de la norma referida.

DB-SE-AE.3.- Accions variables. Sobrecàrrega d'ús

Per a la determinació dels valors de sobrecàrrega d'ús s'han tingut en compte les càrregues que es deriven del punt 3 de la Norma.

Les intensitats considerades de les accions gravitatòries de pes propi, càrregues permanents i sobrecàrregues d'ús, es detallen en l'apartat següent.

DB-SE-AE.3.3.- Accions de vent

Per a llur determinació es considera que aquest hi actua perpendicularment amb una força que es pot expressar com a:

- qe = qb·ce·cp, essent:
- qb = Pressió dinàmica del vent.
- ce = Coeficient d'exposició, funció del grau d'aspresa de l'entorn.
- cp = Coeficient eòlic.

La intensitat de la seva acció s'avalua directament a partir de la velocitat amb la que pot desplaçar-se i topar contra un element resistent, avaluada segons l'annex D del Documento Básico SE-AE Acciones en la edificación.

L'acció concreta sobre un element superficial s'ha deduït aplicant els articles 3.3.1, 3.3.2, 3.3.3, 3.3.4 i 3.3.5 del "Documento Básico SE-AE Acciones en la edificación" relatius a la determinació de la pressió dinàmica del vent, del coeficient d'exposició ce (taula 3.3 del DB SE-AE, en funció del grau d'aspresa de l'entorn considerat), del coeficient eòlic, i a la influència de l'esveltesa dels elements. (taula 3.4 del DB SE-AE).

En el cas que es detalla, els paràmetres considerats es detallen al AN. de l'Annex de càlcul estructural.

DB-SE-AE.3.4.- Accions tèrmiques

No és d'aplicació en aquest cas.

DB-SE-AE.3.5.- Neu

Per a la determinació de la sobrecàrrega de neu s'han tingut en compte els valors de referència que figuren a les taules E.2 de l'annex E de la norma referida, en funció de l'altitud topogràfica del municipi, la zona climàtica i la forma de la coberta.

DB-SE-AE.4.1.- Sisme

No és d'aplicació en aquest cas.

2. ACCIONS PASSAREL·LA

2.1. Accions permanents

2.1.1. Pes propi

- Xapa de terra ..... 15,7 kg/m^2
- Estructura ..... aplica directament el programa de càlcul
- Xapa de tancament ..... 10,83 Kg/m^2
- Estructura de terra ..... 21,48 Kg/m

2.1.2. Fonaments

- S'avaluen i tracten segons l'establert en DB-SE-C
- Resultat geotècnic (annex núm. 2)
- Fondària mínima ..... 2 m
- Tensió de treball ..... 0,84 Kg/cm^2

2.2. Accions variables

2.2.1. Sobrecàrrega d'ús

- Sobrecàrrega d'ús en passarel·la ..... 500 kg/m^2
- Sobrecàrrega d'ús en barana ..... 200 Kg/ml
- Sobrecàrrega d'ús puntual ..... 400 Kg

2.2.2. Accions del vent

- Pressió dinàmica del vent ..... 0'50 kN/m^2
- Coeficient d'exposició 2,6
- Coeficient de pressió 1,4

2.2.3. Accions tèrmiques

- No es contemplen en edificis on es disposin de juncts de dilatació, de forma que no existeixen elements continus de més de 40,00 m de longitud

2.2.4. Sobrecàrrega de neu

- Càrrega de neu sobre terreny horitzontal .. 0,40 kN/m^2
- Coeficient factor de forma 1
- Sobrecàrrega de neu ..... 0,40 kN/m^2

3. ACCIONS ADOPTADES EN EL CÀLCUL

3.1. Passarel·la

		CÀRREGUES	COEF. SIMULT.		
			ψ_0	ψ_1	ψ_2
C1	Pes propi	84	1	1	1
C21	Sobrecàrrega d'ús 1	500	0,7	0,7	0,6
C22	Sobrecàrrega d'ús 2	200	0,7	0,7	0,6
C3	Sobrecàrrega de neu	40	0,5	0,2	0
C4	Sobrecàrrega de vent	182	0,6	0,5	0

3.2. Combinació accions

Característica

C1 + C2 + ϕo x C3 + ϕo x C4 ... 43 + 500 x 0,95 + 200 + 20 x 0,95 + 0 = 737 kN/m^2

3.3. Estat de càrregues aplicat

Per al càlcul de la barana que actua com a jàssera apliquen la càrrega característica considerada, a més del pes propi de l'estructura que aplica directament el programa de càlcul.

Per al càlcul del terra s'aplica la totalitat de la càrrega de vent que rep la barana de la passarel·la. No es considera la reducció de superfície de la xapa perforada.

En general no s'apliquen els coeficients reductors de la norma.

4. RESUM PASSAREL·LA

4.1. Barana com a jàssera

-	Pes propi (sense estructura)	86 / 2	43 Kg/ml
-	Ús	500 x 1,9 / 2 .	475 Kg/ml
-	Ús		200 Kg/ml
			718 Kg/ml $\rightarrow$ **720 Kg/ml**

4.2. Vent sobre barana

- q = 50 x Ce x Cp = 50 x 2,6 x 1,4 = 182 Kg/m^2
- M = 114,20 m.Kg
- W = 6,72 cm^3
- UPN 100 té ..... W_y = 8,49 cm^2 $\rightarrow$ SUFICIENT

4.3. Vent sobre passarel·la

- q = 182 Kg/m^2 x 1,29 = 235 Kg/ml

4.4. Jàsseres

Tant la barana de la passarel·la, com el terra d'aquesta, treballen com a jàssera (biga WARREN).

En les pàgines següents es pot veure:

- El disseny de les bigues en gelosia
- Les tensions resultants (barana i passarel·la)

5. FONAMENTS

5.1. Fonament passarel·la a Camí del Mar

- Càrrega resultant del càlcul .... 7.605 x 2
- Màxima càrrega ..... 0,5 Kg/cm^2 a 2 m de fondària
- Per facilitat d'execució ..... 2,5 x 0,80 x 2
- Tensió resultant ..... 15.210 / 2,5 x 0,8 = 0,76 Kg/cm^2 < 0,8 Kg/cm^2

Llistat càlculs programa Wineva9

Biga barana
Biga Plataforma

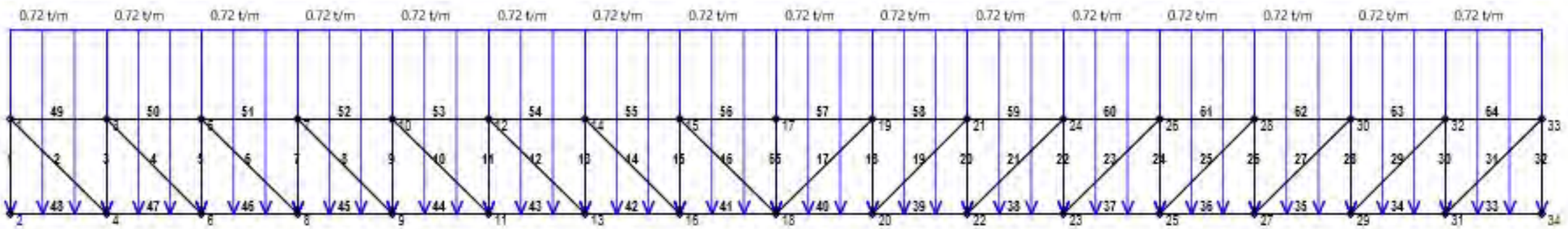
0.72 t/m
49
50
51
52
53
54
55
56
57
58
59
60
61
62
63
64
43
47
46
45
44
43
42
41
40
39
38
37
36
35
34
33

(Rojo -> Tracción ; Gris -> Compresión ; Verde -> Variable)

WinEva

4436-BIGA BARANA.EVA

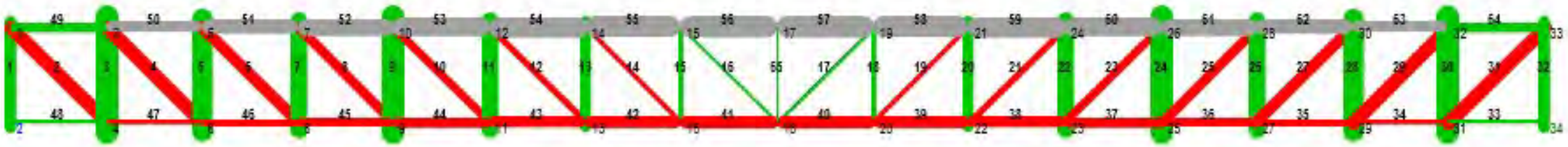

Tensiones - WinEva 19.09 (automático)

TÍTULO DE LA ESTRUCTURA

4458-CNV-Barana_v3.dxf

DATOS DE LOS NUDOS

Nudo	Coord.X m.	Coord.Y m.	Tipo	Sop.elást(T/MM) X	Y	Z	Def.igual(nudo) X	Y	Z	
1	0.000	1.150	000							(Libre)
2	0.000	0.000	010							(Se mueve en el eje X y gira)
3	1.156	1.150	000							(Libre)
4	1.156	0.000	000							(Libre)
5	2.313	1.150	000							(Libre)
6	2.313	0.000	000							(Libre)
7	3.469	1.150	000							(Libre)
8	3.469	0.000	000							(Libre)
9	4.625	0.000	000							(Libre)
10	4.625	1.150	000							(Libre)
11	5.781	0.000	000							(Libre)
12	5.781	1.150	000							(Libre)
13	6.938	0.000	000							(Libre)
14	6.938	1.150	000							(Libre)
15	8.094	1.150	000							(Libre)
16	8.094	0.000	000							(Libre)
17	9.250	1.150	000							(Libre)
18	9.250	0.000	000							(Libre)
19	10.406	1.150	000							(Libre)
20	10.406	0.000	000							(Libre)
21	11.562	1.150	000							(Libre)
22	11.563	0.000	000							(Libre)
23	12.719	0.000	000							(Libre)
24	12.719	1.150	000							(Libre)
25	13.875	0.000	000							(Libre)
26	13.875	1.150	000							(Libre)
27	15.031	0.000	000							(Libre)
28	15.031	1.150	000							(Libre)
29	16.188	0.000	000							(Libre)
30	16.188	1.150	000							(Libre)
31	17.344	0.000	000							(Libre)
32	17.344	1.150	000							(Libre)
33	18.500	1.150	000							(Libre)
34	18.500	0.000	110							(Solo gira: Articulación)

DATOS DE LAS BARRAS

Barra	Nudos 1--2	Tipo	Longitud m	Área m²	Inercia m4	Mat.	Código
1	2 1	00-Rígida	1.150	0.00344	0.000007004	1	TR120x120*8mm#1
2	1 4	00-Rígida	1.631	0.00135	0.000000291	1	UPN-Min*100#1
3	4 3	00-Rígida	1.150	0.00117	0.000001092	1	TR80x80*4mm#1
4	3 6	00-Rígida	1.631	0.00135	0.000000291	1	UPN-Min*100#1
5	6 5	00-Rígida	1.150	0.00117	0.000001092	1	TR80x80*4mm#1
6	5 8	00-Rígida	1.631	0.00135	0.000000291	1	UPN-Min*100#1
7	8 7	00-Rígida	1.150	0.00117	0.000001092	1	TR80x80*4mm#1
8	7 9	00-Rígida	1.631	0.00135	0.000000291	1	UPN-Min*100#1
9	9 10	00-Rígida	1.150	0.00135	0.000000291	1	UPN-Min*100#1
10	10 11	00-Rígida	1.631	0.00135	0.000000291	1	UPN-Min*100#1
11	11 12	00-Rígida	1.150	0.00135	0.000000291	1	UPN-Min*100#1
12	12 13	00-Rígida	1.631	0.00135	0.000000291	1	UPN-Min*100#1
13	13 14	00-Rígida	1.150	0.00135	0.000000291	1	UPN-Min*100#1
14	14 16	00-Rígida	1.631	0.00135	0.000000291	1	UPN-Min*100#1
15	16 15	00-Rígida	1.150	0.00135	0.000000291	1	UPN-Min*100#1
16	15 18	00-Rígida	1.631	0.00135	0.000000291	1	UPN-Min*100#1
17	18 19	00-Rígida	1.631	0.00135	0.000000291	1	UPN-Min*100#1
18	20 19	00-Rígida	1.150	0.00135	0.000000291	1	UPN-Min*100#1
19	20 21	00-Rígida	1.631	0.00135	0.000000291	1	UPN-Min*100#1
20	21 22	00-Rígida	1.150	0.00135	0.000000291	1	UPN-Min*100#1
21	22 24	00-Rígida	1.631	0.00135	0.000000291	1	UPN-Min*100#1
22	23 24	00-Rígida	1.150	0.00135	0.000000291	1	UPN-Min*100#1
23	23 26	00-Rígida	1.631	0.00135	0.000000291	1	UPN-Min*100#1
24	25 26	00-Rígida	1.150	0.00135	0.000000291	1	UPN-Min*100#1
25	25 28	00-Rígida	1.631	0.00135	0.000000291	1	UPN-Min*100#1
26	27 28	00-Rígida	1.150	0.00117	0.000001092	1	TR80x80*4mm#1
27	27 30	00-Rígida	1.631	0.00135	0.000000291	1	UPN-Min*100#1
28	29 30	00-Rígida	1.150	0.00117	0.000001092	1	TR80x80*4mm#1
29	29 32	00-Rígida	1.631	0.00135	0.000000291	1	UPN-Min*100#1
30	31 32	00-Rígida	1.150	0.00117	0.000001092	1	TR80x80*4mm#1
31	31 33	00-Rígida	1.631	0.00135	0.000000291	1	UPN-Min*100#1
32	34 33	00-Rígida	1.150	0.00344	0.000007004	1	TR120x120*8mm#1
33	31 34	00-Rígida	1.156	0.00543	0.000024900	1	HEB-Max*160#1
34	29 31	00-Rígida	1.156	0.00543	0.000024900	1	HEB-Max*160#1
35	27 29	00-Rígida	1.157	0.00543	0.000024900	1	HEB-Max*160#1
36	25 27	00-Rígida	1.156	0.00543	0.000024900	1	HEB-Max*160#1
37	23 25	00-Rígida	1.156	0.00543	0.000024900	1	HEB-Max*160#1
38	22 23	00-Rígida	1.156	0.00543	0.000024900	1	HEB-Max*160#1
39	20 22	00-Rígida	1.157	0.00543	0.000024900	1	HEB-Max*160#1
40	18 20	00-Rígida	1.156	0.00543	0.000024900	1	HEB-Max*160#1
41	16 18	00-Rígida	1.156	0.00543	0.000024900	1	HEB-Max*160#1
42	13 16	00-Rígida	1.156	0.00543	0.000024900	1	HEB-Max*160#1
43	11 13	00-Rígida	1.157	0.00543	0.000024900	1	HEB-Max*160#1
44	9 11	00-Rígida	1.156	0.00543	0.000024900	1	HEB-Max*160#1
45	8 9	00-Rígida	1.156	0.00543	0.000024900	1	HEB-Max*160#1
46	6 8	00-Rígida	1.156	0.00543	0.000024900	1	HEB-Max*160#1
47	4 6	00-Rígida	1.157	0.00543	0.000024900	1	HEB-Max*160#1
48	2 4	00-Rígida	1.156	0.00543	0.000024900	1	HEB-Max*160#1
49	1 3	00-Rígida	1.156	0.00406	0.000008874	1	TR160x120*8mm#1
50	3 5	00-Rígida	1.157	0.00406	0.000008874	1	TR160x120*8mm#1
51	5 7	00-Rígida	1.156	0.00406	0.000008874	1	TR160x120*8mm#1
52	7 10	00-Rígida	1.156	0.00406	0.000008874	1	TR160x120*8mm#1
53	10 12	00-Rígida	1.156	0.00406	0.000008874	1	TR160x120*8mm#1
54	12 14	00-Rígida	1.157	0.00406	0.000008874	1	TR160x120*8mm#1
55	14 15	00-Rígida	1.156	0.00406	0.000008874	1	TR160x120*8mm#1
56	15 17	00-Rígida	1.156	0.00406	0.000008874	1	TR160x120*8mm#1
57	17 19	00-Rígida	1.156	0.00406	0.000008874	1	TR160x120*8mm#1
58	19 21	00-Rígida	1.156	0.00406	0.000008874	1	TR160x120*8mm#1
59	21 24	00-Rígida	1.157	0.00406	0.000008874	1	TR160x120*8mm#1
60	24 26	00-Rígida	1.156	0.00406	0.000008874	1	TR160x120*8mm#1
61	26 28	00-Rígida	1.156	0.00406	0.000008874	1	TR160x120*8mm#1
62	28 30	00-Rígida	1.157	0.00406	0.000008874	1	TR160x120*8mm#1
63	30 32	00-Rígida	1.156	0.00406	0.000008874	1	TR160x120*8mm#1
64	32 33	00-Rígida	1.156	0.00406	0.000008874	1	TR160x120*8mm#1
65	18 17	00-Rígida	1.150	0.00135	0.000000291	1	UPN-Min*100#1

DATOS DE LOS MATERIALES

Módulo de elasticidad del material 1 = 21000000 t/m²

Coeficiente de dilatación del material 1 = 0,000012

HIPÓTESIS NÚMERO 1: Hipótesis - 1

ACCIONES EN LAS BARRAS (T, T/m)

Barra	Tipo		A	B	C	D	E	Pr.
34	UNIFORME TOTAL	(3)	0.720	0.000	0.000	0.000	0.000	
fins a la barra								
48	UNIFORME TOTAL	(3)	0.720	0.000	0.000	0.000	0.000	
33	UNIFORME TOTAL	(3)	0.720	0.000	0.000	0.000	0.000	

RESULTADOS

	Momentos							Axiles	
Barra	0 mT.	1/6 mT.	2/6 mT.	3/6 mT.	4/6 mT.	5/6 mT.	L mT.	Axil T.	Axil/área kg/cm²
1	0.373	0.257	0.141	0.024	-0.092	-0.208	-0.324	-6.823/ -6.791	-197.8
2	0.002	0.002	0.001	-0.001	-0.003	-0.005	-0.009	9.004/ 8.992	666.5
3	0.104	0.069	0.033	-0.002	-0.037	-0.073	-0.108	-5.575/ -5.565	-477.2
4	0.011	0.009	0.006	0.002	-0.002	-0.007	-0.012	8.385/ 8.373	620.6
5	0.091	0.061	0.032	0.002	-0.028	-0.058	-0.087	-5.106/ -5.095	-436.9
6	0.008	0.007	0.005	0.002	-0.001	-0.005	-0.009	7.079/ 7.067	523.9
7	0.077	0.052	0.027	0.001	-0.024	-0.049	-0.074	-4.114/ -4.104	-352.0
8	0.007	0.006	0.005	0.003	-0.000	-0.003	-0.007	5.865/ 5.853	434.0
9	0.017	0.012	0.006	0.000	-0.005	-0.011	-0.017	-3.299/ -3.287	-243.9
10	0.006	0.006	0.005	0.003	0.001	-0.002	-0.005	4.640/ 4.628	343.3
11	0.013	0.009	0.004	0.000	-0.004	-0.008	-0.013	-2.368/ -2.355	-174.9
12	0.005	0.005	0.004	0.003	0.002	-0.000	-0.003	3.293/ 3.281	243.5
13	0.009	0.006	0.003	0.000	-0.003	-0.006	-0.009	-1.446/ -1.433	-106.6
14	0.003	0.004	0.004	0.003	0.002	0.001	-0.001	1.998/ 1.986	147.6
15	0.005	0.004	0.002	0.000	-0.002	-0.003	-0.005	-0.466/ -0.454	-34.1
16	0.001	0.003	0.003	0.004	0.003	0.002	0.001	0.565/ 0.553	41.4
17	0.001	0.002	0.003	0.004	0.003	0.003	0.001	0.553/ 0.565	41.4
18	-0.005	-0.004	-0.002	-0.000	0.002	0.003	0.005	-0.466/ -0.454	-34.1
19	-0.001	0.001	0.002	0.003	0.004	0.004	0.003	1.987/ 1.999	147.6
20	-0.009	-0.006	-0.003	0.000	0.003	0.006	0.009	-1.434/ -1.446	-106.7
21	-0.003	-0.000	0.002	0.003	0.004	0.005	0.005	3.281/ 3.293	243.5
22	-0.013	-0.009	-0.004	-0.000	0.004	0.008	0.013	-2.368/ -2.356	-174.9
23	-0.005	-0.002	0.001	0.003	0.005	0.006	0.006	4.628/ 4.640	343.3
24	-0.017	-0.012	-0.006	-0.000	0.005	0.011	0.017	-3.299/ -3.287	-243.9
25	-0.007	-0.003	-0.000	0.003	0.005	0.006	0.007	5.853/ 5.865	434.0
26	-0.077	-0.052	-0.027	-0.001	0.024	0.049	0.074	-4.114/ -4.104	-352.0
27	-0.009	-0.005	-0.001	0.002	0.005	0.007	0.008	7.071/ 7.083	524.2
28	-0.091	-0.061	-0.032	-0.002	0.028	0.058	0.087	-5.106/ -5.096	-437.0
29	-0.012	-0.007	-0.002	0.002	0.006	0.009	0.011	8.370/ 8.382	620.4
30	-0.104	-0.069	-0.033	0.002	0.037	0.073	0.108	-5.576/ -5.565	-477.2
31	-0.009	-0.005	-0.003	-0.001	0.001	0.002	0.002	8.992/ 9.004	666.5
32	-0.373	-0.257	-0.141	-0.024	0.092	0.208	0.324	-6.822/ -6.791	-197.8
33	0.021	0.026	0.003	-0.048	-0.128	-0.237	-0.373	0.607	11.2
34	0.159	0.188	0.189	0.161	0.105	0.021	-0.091	7.175	132.1
35	0.191	0.239	0.259	0.251	0.214	0.149	0.056	13.278	244.5
36	0.213	0.265	0.290	0.286	0.254	0.194	0.105	18.436	339.5
37	0.223	0.288	0.324	0.333	0.313	0.265	0.188	22.625	416.7
38	0.245	0.309	0.345	0.352	0.331	0.282	0.205	25.938	477.7
39	0.248	0.316	0.356	0.368	0.351	0.306	0.233	28.288	521.0
40	0.310	0.369	0.400	0.403	0.377	0.323	0.241	29.712	547.2
41	0.241	0.323	0.377	0.403	0.400	0.369	0.310	29.712	547.2
42	0.233	0.306	0.351	0.368	0.356	0.316	0.248	28.288	521.0
43	0.204	0.282	0.331	0.352	0.345	0.309	0.245	25.938	477.7
44	0.188	0.265	0.313	0.333	0.324	0.288	0.223	22.625	416.7
45	0.105	0.194	0.254	0.286	0.290	0.265	0.213	18.436	339.5
46	0.056	0.149	0.214	0.251	0.259	0.239	0.191	13.283	244.6
47	-0.091	0.021	0.106	0.161	0.189	0.188	0.159	7.175	132.1
48	-0.373	-0.237	-0.128	-0.049	0.003	0.026	0.021	0.607	11.2
49	-0.327	-0.242	-0.159	-0.077	0.004	0.084	0.162	-6.990	-172.4
50	0.043	0.055	0.065	0.075	0.083	0.090	0.096	-13.128	-323.7
51	0.001	0.026	0.049	0.072	0.094	0.114	0.133	-18.305	-451.4
52	0.052	0.064	0.075	0.085	0.093	0.100	0.107	-22.596	-557.2
53	0.084	0.091	0.098	0.103	0.108	0.111	0.113	-25.916	-639.1
54	0.095	0.102	0.108	0.113	0.116	0.118	0.120	-28.273	-697.2
55	0.108	0.112	0.115	0.116	0.117	0.116	0.115	-29.703	-732.5
56	0.108	0.115	0.121	0.125	0.128	0.131	0.132	-30.108	-742.5
57	0.132	0.131	0.129	0.125	0.121	0.115	0.108	-30.108	-742.5
58	0.115	0.116	0.117	0.116	0.115	0.112	0.108	-29.703	-732.5

59	0.119	0.118	0.116	0.113	0.108	0.102	0.095	-28.271		-697.2
60	0.113	0.111	0.108	0.103	0.098	0.091	0.084	-25.916		-639.1
61	0.106	0.100	0.093	0.085	0.075	0.064	0.052	-22.596		-557.2
62	0.133	0.114	0.094	0.072	0.049	0.026	0.000	-18.305		-451.4
63	0.096	0.090	0.083	0.075	0.066	0.055	0.043	-13.123		-323.6
64	0.162	0.084	0.004	-0.077	-0.159	-0.242	-0.327	-6.990		-172.4
65	-0.000	-0.000	-0.000	-0.000	-0.000	-0.000	-0.000	-0.008/	0.004	-0.2

	Cortantes							Flechas	
Barra	0 T.	1/6 T.	2/6 T.	3/6 T.	4/6 T.	5/6 T.	L T.	flecha mm.	fl/L
1	-0.607	-0.607	-0.607	-0.607	-0.607	-0.607	-0.607	0.03	1/41907
2	-0.001	-0.003	-0.005	-0.007	-0.009	-0.011	-0.013	-0.06	1/28461
3	-0.184	-0.184	-0.184	-0.184	-0.184	-0.184	-0.184	-0.01	1/83981
4	-0.008	-0.010	-0.012	-0.014	-0.016	-0.018	-0.020	0.10	1/17035
5	-0.155	-0.155	-0.155	-0.155	-0.155	-0.155	-0.155	0.01	1/83451
6	-0.004	-0.006	-0.009	-0.011	-0.013	-0.015	-0.017	0.10	1/16822
7	-0.131	-0.131	-0.131	-0.131	-0.131	-0.131	-0.131	0.01	< 1/100000
8	-0.003	-0.005	-0.007	-0.009	-0.011	-0.013	-0.015	0.12	1/13851
9	-0.030	-0.030	-0.030	-0.030	-0.030	-0.030	-0.030	0.01	< 1/100000
10	-0.001	-0.003	-0.005	-0.007	-0.009	-0.011	-0.013	0.14	1/11333
11	-0.022	-0.022	-0.022	-0.022	-0.022	-0.022	-0.022	0.01	< 1/100000
12	0.001	-0.001	-0.003	-0.005	-0.007	-0.009	-0.011	0.16	1/10511
13	-0.015	-0.015	-0.015	-0.015	-0.015	-0.015	-0.015	0.01	< 1/100000
14	0.003	0.001	-0.001	-0.003	-0.005	-0.007	-0.009	0.16	1/10112
15	-0.009	-0.009	-0.009	-0.009	-0.009	-0.009	-0.009	0.00	< 1/100000
16	0.006	0.004	0.002	-0.000	-0.002	-0.004	-0.006	0.18	1/9127
17	0.006	0.004	0.002	0.000	-0.002	-0.004	-0.006	0.18	1/9126
18	0.009	0.009	0.009	0.009	0.009	0.009	0.009	-0.00	< 1/100000
19	0.009	0.007	0.005	0.003	0.001	-0.001	-0.003	0.16	1/10112
20	0.015	0.015	0.015	0.015	0.015	0.015	0.015	0.01	< 1/100000
21	0.011	0.009	0.007	0.005	0.003	0.001	-0.001	0.15	1/10525
22	0.022	0.022	0.022	0.022	0.022	0.022	0.022	-0.01	< 1/100000
23	0.013	0.011	0.009	0.007	0.005	0.003	0.001	0.14	1/11331
24	0.030	0.030	0.030	0.030	0.030	0.030	0.030	-0.01	< 1/100000
25	0.015	0.013	0.011	0.009	0.007	0.005	0.003	0.12	1/13851
26	0.131	0.131	0.131	0.131	0.131	0.131	0.131	-0.01	< 1/100000
27	0.017	0.015	0.013	0.011	0.008	0.006	0.004	0.10	1/16802
28	0.155	0.155	0.155	0.155	0.155	0.155	0.155	-0.01	1/83364
29	0.021	0.018	0.016	0.014	0.012	0.010	0.008	0.10	1/17062
30	0.184	0.184	0.184	0.184	0.184	0.184	0.184	0.01	1/83962
31	0.013	0.011	0.009	0.007	0.005	0.003	0.001	-0.06	1/28475
32	0.607	0.607	0.607	0.607	0.607	0.607	0.607	-0.03	1/41908
33	0.099	-0.047	-0.194	-0.341	-0.488	-0.635	-0.782	-0.02	1/51894
34	0.224	0.077	-0.070	-0.217	-0.363	-0.510	-0.657	0.04	1/25848
35	0.325	0.177	0.030	-0.117	-0.264	-0.411	-0.558	0.07	1/15751
36	0.348	0.201	0.054	-0.093	-0.240	-0.387	-0.534	0.08	1/13662
37	0.411	0.264	0.117	-0.030	-0.177	-0.324	-0.471	0.10	1/11613
38	0.406	0.259	0.112	-0.035	-0.182	-0.329	-0.476	0.11	1/10931
39	0.429	0.281	0.134	-0.013	-0.160	-0.307	-0.454	0.11	1/10431
40	0.381	0.234	0.087	-0.060	-0.207	-0.354	-0.500	0.12	1/9485
41	0.500	0.353	0.206	0.059	-0.087	-0.234	-0.381	0.12	1/9482
42	0.454	0.307	0.160	0.013	-0.134	-0.281	-0.428	0.11	1/10444
43	0.476	0.329	0.182	0.035	-0.112	-0.259	-0.406	0.11	1/10919
44	0.470	0.324	0.177	0.030	-0.117	-0.264	-0.411	0.10	1/11615
45	0.534	0.387	0.240	0.093	-0.054	-0.201	-0.348	0.08	1/13661
46	0.557	0.410	0.264	0.117	-0.030	-0.177	-0.324	0.07	1/15769
47	0.658	0.511	0.364	0.217	0.070	-0.078	-0.225	0.04	1/25790
48	0.782	0.635	0.488	0.341	0.194	0.047	-0.100	-0.02	1/51848
49	0.441	0.435	0.429	0.423	0.417	0.411	0.405	-0.07	1/16601
50	0.064	0.058	0.052	0.046	0.040	0.034	0.027	0.07	1/17400
51	0.133	0.127	0.121	0.115	0.109	0.103	0.096	0.06	1/18093
52	0.066	0.059	0.053	0.047	0.041	0.035	0.029	0.07	1/15413
53	0.044	0.037	0.031	0.025	0.019	0.013	0.007	0.09	1/12577
54	0.039	0.033	0.027	0.021	0.015	0.009	0.003	0.10	1/11521
55	0.024	0.018	0.012	0.006	-0.000	-0.006	-0.013	0.10	1/11161
56	0.039	0.033	0.026	0.020	0.014	0.008	0.002	0.11	1/10377
57	-0.002	-0.008	-0.014	-0.020	-0.026	-0.033	-0.039	0.11	1/10375
58	0.012	0.006	0.000	-0.006	-0.012	-0.018	-0.024	0.10	1/11164
59	-0.002	-0.008	-0.015	-0.021	-0.027	-0.033	-0.039	0.10	1/11522
60	-0.007	-0.013	-0.019	-0.025	-0.031	-0.037	-0.044	0.09	1/12573
61	-0.029	-0.035	-0.041	-0.047	-0.053	-0.059	-0.066	0.07	1/15414
62	-0.096	-0.102	-0.109	-0.115	-0.121	-0.127	-0.133	0.06	1/18079
63	-0.027	-0.034	-0.040	-0.046	-0.052	-0.058	-0.064	0.07	1/17418
64	-0.405	-0.411	-0.417	-0.423	-0.429	-0.435	-0.441	-0.07	1/16605
65	-0.000	-0.000	-0.000	-0.000	-0.000	-0.000	-0.000	-0.00	< 1/100000

	Desplazamientos				Reacciones		
Nudo	dx mm.	dy mm.	giro radianes	Nudo	Fx T.	Fy T.	Mz mT.
1	0.90	-0.11	-0.0037	1	-0.000	0.000	-0.000
2	-2.96	0.00	-0.0039	2	-0.000	7.605	-0.000
3	0.80	-4.97	-0.0042	3	0.000	0.000	0.000
4	-2.96	-4.71	-0.0041	4	-0.000	0.000	-0.000
5	0.62	-9.60	-0.0037	5	0.000	-0.000	0.000
6	-2.88	-9.36	-0.0038	6	-0.000	-0.000	-0.000
7	0.37	-13.76	-0.0033	7	0.000	-0.000	-0.000
8	-2.75	-13.57	-0.0034	8	-0.000	0.000	-0.000
9	-2.56	-17.19	-0.0028	9	0.000	-0.000	-0.000
10	0.07	-17.32	-0.0028	10	0.000	-0.000	-0.000
11	-2.33	-20.11	-0.0022	11	-0.000	0.000	-0.000
12	-0.29	-20.21	-0.0022	12	0.000	-0.000	0.000
13	-2.07	-22.27	-0.0015	13	-0.000	-0.000	-0.000
14	-0.67	-22.33	-0.0015	14	0.000	-0.000	-0.000
15	-1.07	-23.63	-0.0008	15	-0.000	-0.000	-0.000
16	-1.78	-23.61	-0.0008	16	-0.000	0.000	-0.000
17	-1.48	-24.09	-0.0000	17	0.000	0.000	-0.000
18	-1.48	-24.09	0.0000	18	-0.000	0.000	-0.000
19	-1.89	-23.63	0.0008	19	-0.000	-0.000	-0.000
20	-1.18	-23.61	0.0008	20	0.000	0.000	0.000
21	-2.29	-22.33	0.0015	21	-0.000	-0.000	0.000
22	-0.89	-22.27	0.0015	22	0.000	-0.000	0.000
23	-0.63	-20.11	0.0022	23	-0.000	-0.000	-0.000
24	-2.68	-20.21	0.0022	24	-0.000	-0.000	-0.000
25	-0.40	-17.19	0.0028	25	0.000	-0.000	-0.000
26	-3.03	-17.32	0.0028	26	0.000	-0.000	0.000
27	-0.21	-13.57	0.0034	27	-0.000	-0.000	0.000
28	-3.34	-13.76	0.0033	28	-0.000	-0.000	0.000
29	-0.08	-9.36	0.0038	29	0.000	0.000	0.000
30	-3.58	-9.60	0.0037	30	-0.000	-0.000	0.000
31	-0.01	-4.71	0.0041	31	-0.000	-0.000	0.000
32	-3.76	-4.97	0.0042	32	0.000	-0.000	0.000
33	-3.86	-0.11	0.0037	33	-0.000	-0.000	-0.000
34	0.00	0.00	0.0039	34	-0.000	7.605	0.000
				TOTALES	-0.000	15.209	-0.000

Tensiones aproximadas

Barra Num	TensMax kg/cm²	TensMin kg/cm²	TensAxMax kg/cm²	TensAxMin kg/cm²	TensFlMax kg/cm²	TensFlMin kg/cm²	Coef. Esbeltez
1	242.5	-638.2	-197.4	-198.3	439.9	-439.9	1.008
2	767.7	565.4	667.0	666.1	100.7	-100.7	1.000
3	360.9	-1315.2	-476.7	-477.6	837.6	-837.6	1.042
4	762.7	478.6	621.1	620.2	141.6	-141.6	1.000
5	298.7	-1172.5	-436.5	-437.4	735.2	-735.2	1.038
6	629.1	418.8	524.4	523.5	104.7	-104.7	1.000
7	249.5	-953.5	-351.5	-352.4	601.0	-601.0	1.030
8	519.1	348.8	434.4	433.5	84.7	-84.7	1.000
9	830.5	-1318.3	-243.5	-244.4	1074.0	-1074.0	1.096
10	416.1	270.5	343.7	342.8	72.3	-72.3	1.000
11	584.2	-934.0	-174.5	-175.4	758.6	-758.6	1.068
12	299.8	187.2	244.0	243.1	55.8	-55.8	1.000
13	359.1	-572.4	-106.2	-107.1	465.3	-465.3	1.040
14	193.2	101.9	148.0	147.1	45.2	-45.2	1.000
15	141.7	-209.8	-33.6	-34.5	175.3	-175.3	1.013
16	85.4	-2.6	41.9	41.0	43.5	-43.5	1.000
17	85.4	-2.6	41.8	40.9	43.5	-43.5	1.000
18	141.6	-209.7	-33.6	-34.5	175.2	-175.2	1.013
19	193.2	102.0	148.1	147.2	45.2	-45.2	1.000
20	359.3	-572.7	-106.2	-107.1	465.5	-465.5	1.040
21	299.7	187.2	243.9	243.0	55.8	-55.8	1.000
22	584.2	-934.0	-174.5	-175.4	758.7	-758.7	1.068
23	416.0	270.5	343.7	342.8	72.3	-72.3	1.000
24	830.5	-1318.3	-243.5	-244.4	1074.0	-1074.0	1.096
25	519.1	348.8	434.4	433.5	84.7	-84.7	1.000
26	249.5	-953.5	-351.5	-352.4	601.0	-601.0	1.030
27	629.2	419.2	524.7	523.8	104.6	-104.6	1.000
28	298.8	-1172.7	-436.5	-437.4	735.3	-735.3	1.038
29	762.7	478.2	620.9	620.0	141.8	-141.8	1.000
30	360.8	-1315.2	-476.7	-477.6	837.5	-837.5	1.042
31	767.7	565.4	667.0	666.1	100.7	-100.7	1.000
32	242.6	-638.2	-197.4	-198.3	439.9	-439.9	1.008
33	131.2	-108.8	11.2	11.2	120.0	-120.0	1.000
34	192.8	71.4	132.1	132.1	60.7	-60.7	1.000
35	327.9	161.2	244.5	244.5	83.3	-83.3	1.000

36	432.7	246.3	339.5	339.5	93.2	-93.2	1.000
37	523.7	309.7	416.7	416.7	107.0	-107.0	1.000
38	590.9	364.4	477.7	477.7	113.3	-113.3	1.000
39	639.2	402.7	521.0	521.0	118.3	-118.3	1.000
40	676.7	417.7	547.2	547.2	129.5	-129.5	1.000
41	676.7	417.6	547.2	547.2	129.5	-129.5	1.000
42	639.2	402.7	521.0	521.0	118.2	-118.2	1.000
43	591.0	364.4	477.7	477.7	113.3	-113.3	1.000
44	523.7	309.7	416.7	416.7	107.0	-107.0	1.000
45	432.7	246.3	339.5	339.5	93.2	-93.2	1.000
46	327.9	161.3	244.6	244.6	83.3	-83.3	1.000
47	192.9	71.3	132.1	132.1	60.8	-60.8	1.000
48	131.2	-108.8	11.2	11.2	120.0	-120.0	1.000
49	145.0	-489.8	-172.4	-172.4	317.4	-317.4	1.006
50	-78.3	-569.2	-323.7	-323.7	245.4	-245.4	1.012
51	-108.2	-794.6	-451.4	-451.4	343.2	-343.2	1.017
52	-171.9	-942.6	-557.2	-557.2	385.4	-385.4	1.021
53	-202.4	-1075.8	-639.1	-639.1	436.7	-436.7	1.024
54	-222.1	-1172.4	-697.2	-697.2	475.2	-475.2	1.026
55	-238.6	-1226.3	-732.5	-732.5	493.9	-493.9	1.027
56	-232.6	-1252.3	-742.5	-742.5	509.8	-509.8	1.028
57	-232.6	-1252.3	-742.5	-742.5	509.8	-509.8	1.028
58	-238.6	-1226.3	-732.5	-732.5	493.8	-493.8	1.027
59	-222.1	-1172.2	-697.2	-697.2	475.0	-475.0	1.026
60	-202.3	-1075.9	-639.1	-639.1	436.8	-436.8	1.024
61	-171.9	-942.6	-557.2	-557.2	385.4	-385.4	1.021
62	-108.2	-794.6	-451.4	-451.4	343.2	-343.2	1.017
63	-78.3	-568.9	-323.6	-323.6	245.3	-245.3	1.012
64	145.0	-489.8	-172.4	-172.4	317.4	-317.4	1.006
65	2.2	-2.6	0.3	-0.6	2.0	-2.0	1.000

4436-BIGA PLATAFORMA.EVA

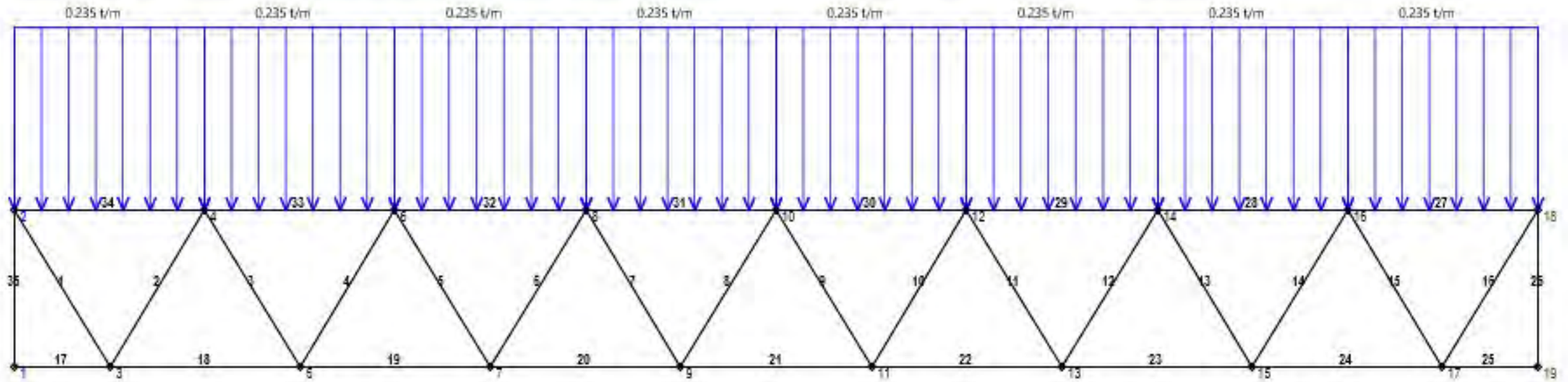

(Rojo -> Tracción ; Gris -> Compresión ; Verde -> Variable

4436-BIGA Y PLATAFORMA.EVA

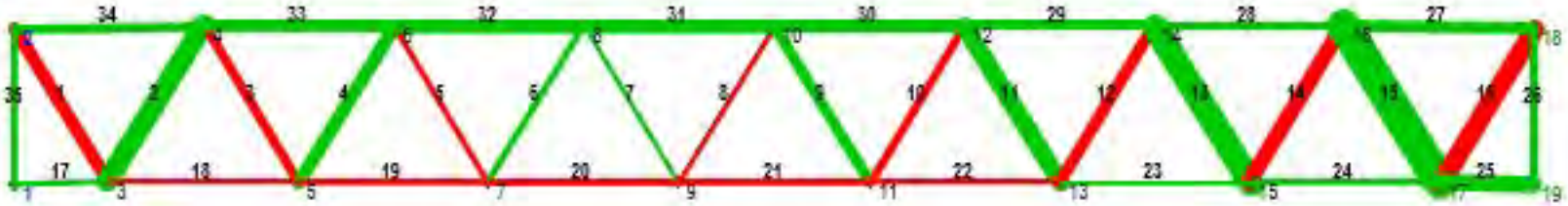

Tensiones - [illegible] (automático)

TÍTULO DE LA ESTRUCTURA

4458-CNV-Barana_v3.dxf

DATOS DE LOS NUDOS

Nudo	Coord.X m.	Coord.Y m.	Tipo	Sop.elást(T/MM) X	Y	Z	Def.igual(nudo) X	Y	Z	
1	0.139	0.123	010							(Se mueve en el eje X y gira)
2	0.139	2.023	010							(Se mueve en el eje X y gira)
3	1.295	0.124	000							(Libre)
4	2.451	2.024	000							(Libre)
5	3.608	0.124	000							(Libre)
6	4.764	2.024	000							(Libre)
7	5.920	0.124	000							(Libre)
8	7.076	2.024	000							(Libre)
9	8.233	0.124	000							(Libre)
10	9.389	2.024	000							(Libre)
11	10.545	0.124	000							(Libre)
12	11.701	2.024	000							(Libre)
13	12.858	0.124	000							(Libre)
14	14.014	2.024	000							(Libre)
15	15.170	0.124	000							(Libre)
16	16.326	2.024	000							(Libre)
17	17.483	0.124	000							(Libre)
18	18.639	2.023	110							(Solo gira: Articulación)
19	18.639	0.123	110							(Solo gira: Articulación)

DATOS DE LAS BARRAS

Barra	Nudos 1--2	Tipo	Longitud m	Área m²	Inercia m4	Mat.	Código
1	2 3	00-Rígida	2.223	0.00117	0.000001092	1	TR80x80*4mm#1
2	3 4	00-Rígida	2.224	0.00117	0.000001092	1	TR80x80*4mm#1
3	4 5	00-Rígida	2.225	0.00117	0.000001092	1	TR80x80*4mm#1
4	5 6	00-Rígida	2.224	0.00117	0.000001092	1	TR80x80*4mm#1
5	6 7	00-Rígida	2.224	0.00117	0.000001092	1	TR80x80*4mm#1
6	7 8	00-Rígida	2.224	0.00117	0.000001092	1	TR80x80*4mm#1
7	8 9	00-Rígida	2.225	0.00117	0.000001092	1	TR80x80*4mm#1
8	9 10	00-Rígida	2.224	0.00117	0.000001092	1	TR80x80*4mm#1
9	10 11	00-Rígida	2.224	0.00117	0.000001092	1	TR80x80*4mm#1
10	11 12	00-Rígida	2.224	0.00117	0.000001092	1	TR80x80*4mm#1
11	12 13	00-Rígida	2.225	0.00117	0.000001092	1	TR80x80*4mm#1
12	13 14	00-Rígida	2.224	0.00117	0.000001092	1	TR80x80*4mm#1
13	14 15	00-Rígida	2.224	0.00117	0.000001092	1	TR80x80*4mm#1
14	15 16	00-Rígida	2.224	0.00117	0.000001092	1	TR80x80*4mm#1
15	16 17	00-Rígida	2.225	0.00117	0.000001092	1	TR80x80*4mm#1
16	17 18	00-Rígida	2.223	0.00117	0.000001092	1	TR80x80*4mm#1
17	1 3	00-Rígida	1.156	0.00543	0.000008890	1	HEB-Min*160#1
18	3 5	00-Rígida	2.313	0.00543	0.000008890	1	HEB-Min*160#1
19	5 7	00-Rígida	2.312	0.00543	0.000008890	1	HEB-Min*160#1
20	7 9	00-Rígida	2.313	0.00543	0.000008890	1	HEB-Min*160#1
21	9 11	00-Rígida	2.312	0.00543	0.000008890	1	HEB-Min*160#1
22	11 13	00-Rígida	2.313	0.00543	0.000008890	1	HEB-Min*160#1
23	13 15	00-Rígida	2.312	0.00543	0.000008890	1	HEB-Min*160#1
24	15 17	00-Rígida	2.313	0.00543	0.000008890	1	HEB-Min*160#1
25	17 19	00-Rígida	1.156	0.00543	0.000008890	1	HEB-Min*160#1
26	19 18	00-Rígida	1.900	0.00543	0.000008890	1	HEB-Min*160#1
27	16 18	00-Rígida	2.313	0.00543	0.000008890	1	HEB-Min*160#1
28	14 16	00-Rígida	2.312	0.00543	0.000008890	1	HEB-Min*160#1
29	12 14	00-Rígida	2.313	0.00543	0.000008890	1	HEB-Min*160#1
30	10 12	00-Rígida	2.312	0.00543	0.000008890	1	HEB-Min*160#1
31	8 10	00-Rígida	2.313	0.00543	0.000008890	1	HEB-Min*160#1
32	6 8	00-Rígida	2.312	0.00543	0.000008890	1	HEB-Min*160#1
33	4 6	00-Rígida	2.313	0.00543	0.000008890	1	HEB-Min*160#1
34	2 4	00-Rígida	2.312	0.00543	0.000008890	1	HEB-Min*160#1
35	1 2	00-Rígida	1.900	0.00543	0.000008890	1	HEB-Min*160#1

DATOS DE LOS MATERIALES

Módulo de elasticidad del material 1 = 21000000 t/m²

Coeficiente de dilatación del material 1 = 0,000012

HIPÓTESIS NÚMERO 1: Hipótesis - 1

ACCIONES EN LAS BARRAS (T, T/m)

Barra	Tipo		A	B	C	D	E	Pr.
27	UNIFORME TOTAL fins a la barra	(3)	0.235	0.000	0.000	0.000	0.000	
34	UNIFORME TOTAL	(3)	0.235	0.000	0.000	0.000	0.000	

RESULTADOS

	Momentos							Axiles	
Barra	0 mT.	1/6 mT.	2/6 mT.	3/6 mT.	4/6 mT.	5/6 mT.	L mT.	Axil T.	Axil/área kg/cm²
1	0.010	0.008	0.005	0.001	-0.003	-0.008	-0.014	2.381/ 2.364	203.2
2	0.008	0.007	0.005	0.002	-0.001	-0.005	-0.010	-2.370/ -2.353	-202.3
3	0.005	0.005	0.003	0.002	-0.001	-0.004	-0.007	1.595/ 1.578	135.9
4	0.003	0.003	0.003	0.002	-0.000	-0.002	-0.005	-1.448/ -1.430	-123.3
5	0.002	0.003	0.003	0.002	0.000	-0.002	-0.005	0.677/ 0.660	57.3
6	0.000	0.001	0.002	0.002	0.001	-0.000	-0.002	-0.544/ -0.526	-45.8
7	-0.001	0.001	0.002	0.002	0.002	0.001	-0.001	-0.229/ -0.246	-20.3
8	-0.003	-0.001	0.001	0.002	0.002	0.002	0.001	0.365/ 0.383	32.0
9	-0.004	-0.002	0.000	0.002	0.003	0.003	0.002	-1.137/ -1.154	-98.1
10	-0.007	-0.003	-0.000	0.002	0.003	0.004	0.004	1.274/ 1.291	109.9
11	-0.008	-0.004	-0.001	0.002	0.004	0.005	0.006	-2.046/ -2.063	-176.0
12	-0.010	-0.006	-0.002	0.001	0.004	0.006	0.007	2.178/ 2.196	187.3
13	-0.011	-0.006	-0.002	0.001	0.004	0.006	0.008	-2.952/ -2.969	-253.6
14	-0.013	-0.008	-0.003	0.001	0.005	0.008	0.011	3.103/ 3.121	266.6
15	-0.017	-0.010	-0.004	0.002	0.007	0.011	0.014	-3.866/ -3.883	-331.9
16	-0.019	-0.012	-0.006	-0.001	0.004	0.008	0.012	3.828/ 3.846	328.7
17	-0.081	-0.061	-0.042	-0.024	-0.008	0.006	0.018	0.103/ 0.103	1.9
18	-0.004	0.012	0.022	0.025	0.022	0.012	-0.004	2.580	47.5
19	-0.014	0.004	0.016	0.022	0.021	0.014	-0.000	4.160	76.6
20	-0.005	0.011	0.021	0.024	0.021	0.012	-0.004	4.790	88.2
21	-0.002	0.013	0.021	0.023	0.019	0.008	-0.009	4.470	82.3
22	-0.000	0.013	0.021	0.021	0.016	0.004	-0.014	3.201	59.0
23	0.002	0.013	0.017	0.016	0.008	-0.007	-0.027	0.984	18.1
24	-0.006	0.008	0.017	0.018	0.014	0.003	-0.014	-2.189	-40.3
25	0.019	-0.000	-0.022	-0.045	-0.070	-0.096	-0.124	-6.223/ -6.223	-114.6
26	-0.124	-0.078	-0.032	0.013	0.059	0.104	0.150	-0.040/ 0.040	0.0
27	-0.102	-0.009	0.043	0.054	0.023	-0.049	-0.162	4.216/ 4.216	77.6
28	-0.105	-0.006	0.051	0.068	0.043	-0.022	-0.129	0.562	10.4
29	-0.104	-0.004	0.054	0.072	0.048	-0.018	-0.124	-2.127	-39.2
30	-0.105	-0.004	0.056	0.075	0.052	-0.011	-0.116	-3.872	-71.3
31	-0.108	-0.006	0.056	0.076	0.055	-0.007	-0.111	-4.666	-85.9
32	-0.112	-0.008	0.055	0.076	0.056	-0.005	-0.107	-4.511	-83.1
33	-0.120	-0.014	0.050	0.073	0.055	-0.004	-0.104	-3.410	-62.8
34	-0.124	-0.017	0.047	0.071	0.053	-0.005	-0.105	-1.345/ -1.345	-24.8
35	0.081	0.049	0.016	-0.016	-0.049	-0.081	-0.114	-0.040/ 0.040	0.0

	Cortantes							Flechas	
Barra	0 T.	1/6 T.	2/6 T.	3/6 T.	4/6 T.	5/6 T.	L T.	flecha mm.	fl/L
1	-0.005	-0.007	-0.009	-0.011	-0.012	-0.014	-0.016	0.01	< 1/100000
2	-0.003	-0.005	-0.006	-0.008	-0.010	-0.012	-0.013	0.05	1/49288
3	-0.000	-0.002	-0.004	-0.005	-0.007	-0.009	-0.011	0.03	1/64294
4	0.002	-0.000	-0.002	-0.004	-0.005	-0.007	-0.009	0.03	1/70050
5	0.002	0.000	-0.001	-0.003	-0.005	-0.007	-0.008	0.04	1/60875
6	0.004	0.002	0.001	-0.001	-0.003	-0.005	-0.006	0.04	1/57715
7	0.005	0.004	0.002	0.000	-0.002	-0.003	-0.005	0.04	1/58207
8	0.007	0.006	0.004	0.002	0.000	-0.002	-0.003	0.04	1/59526
9	0.008	0.007	0.005	0.003	0.001	-0.001	-0.002	0.04	1/61671
10	0.010	0.008	0.007	0.005	0.003	0.001	-0.000	0.03	1/63980
11	0.011	0.010	0.008	0.006	0.004	0.003	0.001	0.03	1/67561
12	0.013	0.012	0.010	0.008	0.006	0.004	0.003	0.03	1/81899
13	0.014	0.012	0.010	0.008	0.007	0.005	0.003	0.02	< 1/100000
14	0.016	0.014	0.013	0.011	0.009	0.007	0.005	0.03	1/81800
15	0.019	0.018	0.016	0.014	0.012	0.011	0.009	0.03	1/73861
16	0.019	0.017	0.016	0.014	0.012	0.010	0.009	-0.03	1/71466
17	0.111	0.103	0.095	0.086	0.078	0.070	0.062	-0.02	1/50659
18	0.049	0.033	0.016	-0.000	-0.016	-0.033	-0.049	0.07	1/31961
19	0.055	0.039	0.022	0.006	-0.011	-0.027	-0.043	0.06	1/38246

20	0.050	0.033	0.017	0.000	-0.016	-0.033	-0.049	0.07	1/33387
21	0.046	0.030	0.013	-0.003	-0.019	-0.036	-0.052	0.07	1/35139
22	0.043	0.027	0.010	-0.006	-0.022	-0.039	-0.055	0.06	1/38645
23	0.037	0.020	0.004	-0.013	-0.029	-0.045	-0.062	0.04	1/58866
24	0.046	0.029	0.013	-0.003	-0.020	-0.036	-0.053	0.05	1/47149
25	-0.099	-0.107	-0.115	-0.124	-0.132	-0.140	-0.148	-0.04	1/28007
26	0.144	0.144	0.144	0.144	0.144	0.144	0.144	0.03	1/59941
27	0.295	0.188	0.081	-0.026	-0.133	-0.240	-0.347	0.08	1/28121
28	0.311	0.204	0.097	-0.010	-0.117	-0.224	-0.331	0.13	1/17387
29	0.312	0.205	0.098	-0.009	-0.116	-0.223	-0.330	0.15	1/15868
30	0.316	0.209	0.102	-0.005	-0.112	-0.219	-0.326	0.16	1/14749
31	0.320	0.213	0.106	-0.001	-0.108	-0.215	-0.322	0.16	1/14288
32	0.323	0.216	0.109	0.002	-0.105	-0.212	-0.319	0.16	1/14345
33	0.328	0.221	0.114	0.007	-0.100	-0.207	-0.314	0.15	1/15189
34	0.329	0.222	0.115	0.008	-0.099	-0.206	-0.313	0.14	1/16090
35	-0.103	-0.103	-0.103	-0.103	-0.103	-0.103	-0.103	-0.04	1/48518

Desplazamientos

Nudo	dx mm.	dy mm.	giro radianes
1	-0.30	0.00	-0.0004
2	0.31	0.00	-0.0006
3	-0.30	-0.62	-0.0006
4	0.28	-1.23	-0.0005
5	-0.25	-1.72	-0.0004
6	0.21	-2.15	-0.0003
7	-0.17	-2.45	-0.0002
8	0.12	-2.68	-0.0001
9	-0.07	-2.77	-0.0000
10	0.02	-2.79	0.0000
11	0.02	-2.67	0.0001
12	-0.05	-2.48	0.0002
13	0.09	-2.18	0.0003
14	-0.10	-1.83	0.0003
15	0.11	-1.40	0.0003
16	-0.09	-0.95	0.0004
17	0.06	-0.45	0.0005
18	0.00	0.00	0.0003
19	0.00	0.00	0.0002

Reacciones

Nudo	Fx T.	Fy T.	Mz mT.
1	-0.000	0.151	0.000
2	-0.000	2.401	0.000
3	0.000	0.000	-0.000
4	0.000	-0.000	0.000
5	-0.000	0.000	0.000
6	0.000	-0.000	0.000
7	-0.000	-0.000	0.000
8	0.000	0.000	0.000
9	0.000	-0.000	0.000
10	-0.000	-0.000	0.000
11	-0.000	0.000	0.000
12	0.000	0.000	0.000
13	-0.000	-0.000	0.000
14	-0.000	-0.000	0.000
15	-0.000	-0.000	-0.000
16	0.000	0.000	-0.000
17	-0.000	-0.000	-0.000
18	6.367	3.666	-0.000
19	-6.367	0.194	0.000
TOTALES	-0.000	6.413	0.000

Tensiones aproximadas

Barra Num	TensMax kg/cm²	TensMin kg/cm²	TensAxMax kg/cm²	TensAxMin kg/cm²	TensFlMax kg/cm²	TensFlMin kg/cm²	Coef. Esbeltez
1	254.2	152.2	204.0	202.5	50.3	-50.3	1.000
2	22.6	-427.1	-201.5	-203.0	224.1	-224.1	1.068
3	163.2	108.6	136.6	135.2	26.6	-26.6	1.000
4	8.4	-255.0	-122.5	-124.0	131.0	-131.0	1.040
5	74.5	40.0	58.0	56.5	16.5	-16.5	1.000
6	3.6	-95.2	-45.1	-46.6	48.6	-48.6	1.015
7	5.6	-46.3	-19.6	-21.1	25.2	-25.2	1.007
8	44.9	19.2	32.8	31.3	12.1	-12.1	1.000
9	6.7	-202.9	-97.4	-98.9	104.1	-104.1	1.032
10	135.0	84.8	110.6	109.1	24.4	-24.4	1.000
11	15.8	-367.8	-175.3	-176.7	191.0	-191.0	1.058
12	226.0	148.7	188.1	186.6	37.9	-37.9	1.000
13	27.7	-534.9	-252.9	-254.4	280.5	-280.5	1.086
14	316.5	216.7	267.3	265.8	49.2	-49.2	1.000
15	55.5	-719.3	-331.1	-332.6	386.7	-386.7	1.115
16	399.3	258.0	329.4	327.9	69.9	-69.9	1.000
17	75.2	-71.4	1.9	1.9	73.3	-73.3	1.000
18	70.0	25.0	47.5	47.5	22.5	-22.5	1.000
19	96.1	57.1	76.6	76.6	19.5	-19.5	1.000
20	109.9	66.5	88.2	88.2	21.7	-21.7	1.000
21	103.2	61.5	82.3	82.3	20.8	-20.8	1.000
22	78.3	39.6	59.0	59.0	19.3	-19.3	1.000
23	42.7	-6.5	18.1	18.1	24.6	-24.6	1.000
24	16.2	-96.8	-40.3	-40.3	56.5	-56.5	1.008
25	110.1	-339.3	-114.6	-114.6	224.7	-224.7	1.006
26	136.4	-136.4	0.7	-0.7	135.7	-135.7	1.000
27	223.3	-68.0	77.6	77.6	145.6	-145.6	1.000
28	126.9	-106.2	10.4	10.4	116.6	-116.6	1.000
29	112.1	-190.4	-39.2	-39.2	151.2	-151.2	1.008
30	105.7	-248.3	-71.3	-71.3	177.0	-177.0	1.014
31	101.1	-273.0	-85.9	-85.9	187.1	-187.1	1.017
32	102.1	-268.2	-83.1	-83.1	185.2	-185.2	1.016
33	108.9	-234.5	-62.8	-62.8	171.7	-171.7	1.012
34	111.4	-161.0	-24.8	-24.8	136.2	-136.2	1.005
35	104.0	-104.0	0.7	-0.7	103.2	-103.2	1.000

A N N E X 3

Pla de control de qualitat

Índex del control de qualitat

Pla de control de qualitat

1. Pla de control de recepció de productes, equips i sistemes
2. Pla de control d'execució d'obra
3. Pla de control de l'obra acabada

IDENTIFICACIÓ DE PROJECTE

Projecte: Projecte de construcción d'una passarel·la sobre la riera de Brugueres al costat de la carretera C-31, Pk 335,24 **Ref:** 4458

Localització: Begur

Projectista: Jesús Crespo

Promotor: Ajuntament de Palafrugell

Autor programa: Jesús Crespo *Data:Desembre 2025*

PROCESOS CONSTRUCTIUS OBJECTE DE CONTROL

	PQ-0111 ENDERROCS		PQ-1021 ENVANS DE MAO
X	PQ-0121 EXCAVACIONS		PQ-1031 ENVANS DE PLAQUES I PANELLS
X	PQ-0122 REBLERTS		*PQ-11 IMPERMEABILITZACIONS**
X	PQ-0127 RASES I POUS		*PQ-12 AÏLLAMENTS**
	PQ-0131 ESTREBADES I APUNTALAMENTS		PQ-1311 ENRAJOLATS
X	PQ-0141 TRANSPORT DE TERRES I RUNA		PQ-1321 APLACAT
	PQ-0161 EIXUGADES I ESGOTAMENTS		PQ-1331 ARREBOSSATS
	PQ-0162 TRENCAMENTS HIDRAULICS		PQ-1341 ESTUCATS ESGRAFIATS I MONOCAPES
	PQ-0171 SOLS ESTABILITZATS AMB CAL CIMENT LLIGANT		PQ-1351 GUARNITS I ENLLUITS
	PQ-0181 ANCORATGES AL TERRENY		PQ-1371 REVESTIMENT FLEXIBLE
X	PQ-0191 GESTIO DE RESIDUS	X	PQ-1381 REVESTIMENT LLEUGER
	PQ-0212 FONAMENTS I ELEM. DE CONTENCIÓ REPARATS		PQ-1391 PINTURES
X	PQ-0213 SABATES		PQ-13A1 TEIXITS
X	PQ-0214 POUS DE FONAMENTACIÓ		PQ-13B1 FALS SOSTRES
	PQ-0215 MURS	X	PQ-1421 SUBBASES I RECRESCUDES
	PQ-0216 PANTALLES DE FORMIGÓ ARMAT IN SITU	X	PQ-1431 SOLERA DE FORMIGÓ
	PQ-0217 PANTALLES PREFABRICADES DE FORMIGÓ		PQ-14A1 PAVIMENT TECNIC
	PQ-0218 LLOSES DE FONAMENTACIÓ		PQ-14B1 PAVIMENTS DE PECES RÍGIDES
	PQ-0219 PILOTS DE CLAVAMENT PREFABRICATS		PQ-14C1 PAVIMENT FLEXIBLE
	PQ-021A PILOTS IN SITU		PQ-14D1 PAVIMENT CONTINU
	PQ-0311 ESTRUCTURA DE FUSTA		PQ-14E1 VORERA (URBANITZACIÓ)
	PQ-0411 ESTRUCTURES DE FORMIGÓ	X	PQ-14F1 VIALS (URBANITZACIÓ)
	PQ-0413 FORJATS AMB ELEMENTS PREFABRICATS		PQ-1511 FINESTRA I BALCONERA
X	PQ-0511 ESTRUCTURES METÀLIQUES		PQ-1531 PORTES
X	PQ-05O1 PROTECCIO ESTRUCT. ACER DAVANT CORROSIÓ		PQ-15P1 VIDRES
	PQ-0612 ESTRUCTURA DE BLOC DE FORMIGÓ		PQ-1611 BARANES
	PQ-0613 ESTRUCTURA DE FÀBRICA DE MAONS CERÀMICS		PQ-1641 SENYALITZACIONS DE SEGURETAT
	PQ-0616 ESTRUCTURA DE BLOCS ARGILA ALLEUGERIDA		PQ-1711 EVACUACIÓ D'AIGÜES RESIDUALS I PLUVIALS
	PQ-06X1 ESTRUCTURA DE MAÇONERIA		PQ-1741 DRENATGE
	PQ-0711 ESTRUCTURA PREFABRICADA		PQ-1761 INSTAL·LACIONS DE RECOLLIDA DE RESIDUS
	PQ-0811 TERRAT AJARDINAT		PQ-1771 XARXA DE CLAVEGUERAM
	PQ-0831 TERRAT		PQ-1781 ELEMENTS DE DEPURACIÓ D'AIGÜES RESIDUALS
	PQ-0841 COBERTES TRANSLUCIDES		PQ-1811 INSTAL·LACIÓ DE CALEFACCIÓ
	PQ-0851 TEULADES DE FIBROCIMENT		PQ-1821 INSTAL·LACIÓ DE VENTILACIÓ
	PQ-0861 TEULADES GALVANITZADES		PQ-1911 INSTAL·LACIÓ DE CLIMATITZACIÓ
	PQ-0871 TEULADES D'ALIATGES LLEUGERS	X	PQ-2011 INSTAL·LACIÓ ELECTRICA
	PQ-0881 TEULADA DE PISSARRA		PQ-2013 CENTRES DE TRANSFORMACIÓ
	PQ-0891 TEULADA DE SINTETICS		PQ-2021 CONTRIBUCIÓ FOTOVOLTAICA
	PQ-08A1 TEULADES DE TEULES	X	PQ-2031 ENLLUMENAT
	PQ-08B1 TEULADES DE ZINC		PQ-2111 INSTAL·LACIÓ DE GAS
	PQ-08C1 TEULADA DE PLAQUES ASFÀLTIQUES		PQ-2211 INSTAL·LACIÓ D'AIGUA
	PQ-0911 TANCAMENTS ELEMENTS DE FORMIGO		PQ-2213 INSTAL·LACIÓ SOLAR TÈRMICA
	PQ-0921 TANCAMENTS CERÀMICS		PQ-2311 INSTAL·LACIÓ DE PROTECCIÓ AL FOC
	PQ-0931 PARETS DE CARREUS		PQ-2411 PARALLAMPS
	PQ-0941 PAREDATS		PQ-2511 INSTAL·LACIONS DE TELECOMUNICACIONS
	PQ-0961 MURS CORTINA		PQ-2621 ASCENSORS
	PQ-0971 TANCAMENT DE PANELLS		PQ-2711 ALTRES INSTAL·LACIONS INDUSTRIALS
	PQ-0981 TANCAMENT DE PECES DE VIDRE		PQ-2811 APARELLS SANITARIS

PLA DE CONTROL DE QUALITAT

1. Pla de control de recepció de productes, equips i sistemes

El Plec de Condicions Tècniques Particulars del projecte indica els paràmetres de qualitat que cal garantir en cadascun dels materials utilitzats a l'obra.

La justificació d'aquests nivells de qualitat pot arribar, en principi, de diferents formes:

- Presentació de la marca de qualitat del producte (AENOR o similar). No s'ha de confondre aquest concepte amb el certificat de qualitat de l'empresa fabricant, que és un reconeixement centrat en la seva gestió. La marca de qualitat de producte implica l'existència d'un procediment de fabricació establert i una campanya sistemàtica d'assaigs que garanteixen uns determinats paràmetres de qualitat per aquell producte.

- Certificat d'assaigs realitzats per un laboratori acreditat (no encarregats específicament per l'obra concreta), sempre que s'hagin realitzat en data representativa, a criteri de la DEO. No s'han d'acceptar resultats d'assaigs antics de dubtosa relació amb el producte actual.

- Realització d'assaigs encarregats específicament per l'obra concreta, a realitzar durant la seva execució.

Per a la major part dels materials que intervenen a l'obra es considera suficient qualsevol de les tres justificacions de qualitat, acompanyades d'una inspecció visual de recepció realitzada per un tècnic competent.

Pla d'assaigs

En el cas dels materials que segueixen a continuació, com a excepció del criteri general, serà obligatòria la realització d'una campanya específica d'assaigs per part d'un laboratori acreditat. Aquests assaigs es troben definits i valorats en el llistat d'assaigs per estadística.

Relació de materials d'aquesta obra on cal realitzar assaigs de control de recepció:

- 0121 Excavacions
- 0122 Reblerts
- 0127 Rases i pous
- 0141 Transport de terres i runa
- 0191 Gestió de residus
- 0213 Sabates
- 0214 Pous de fonamentació
- 0511 Estructures metàl·liques
- 05O1 Protecció estructura d'acer davant la corrosió
- 1771 Xarxa de clavegueram
- 1381 Revestiment lleuger
- 1421 Subases i recrescudes
- 1431 Solera de formigó
- 14B1 Paviment de peces rígides
- 14F1 Vials (urbanització)
- 2011 Instal·lació elèctrica
- 2031 Enllumenat
- Elements prefabricats*

NOTA: *Es realitzarà en tots els casos un control documental i organolèptic previ, durant i després del subministrament:

Previ: Documents d'origen; autoritzacions administratives; documentació de conformitat amb requisits tècnics

Durant: Fulls de subministrament, albarans i etiquetes.

Acabat: Certificat de garantia del producte subministrat)

Com a regla general, no s'iniciarà l'execució d'una unitat d'obra concreta mentre no es disposin dels documents acreditatius del nivell de qualitat dels materials components, i els resultats hagin estat expressament acceptats per la DEO. Aquests documents acreditatius quedaran arxivats i s'integraran al document EDC de final d'obra (EDC = Estat de Dimensions i Característiques de l'obra executada).

Si per raons d'urgència, cal utilitzar en obra un material que no ha estat degudament rebut, per exemple per estar pendent de presentació dels resultats d'assaig, caldrà obligatòriament una acceptació provisional de la DEO i un seguiment estricte, per part del contractista, del destí final d'aquest material a l'obra (traçabilitat).

0121 EXCAVACIONS

Pla	Cod.	Element	Origen i garantia		Autoritzacions administratives					Conformitat amb requisits tècnics									
					Documentació del marcatge CE					RPC	Garantia conformitat a Norma producte								
			Fulls de subministrament, etiquetat.	Garantia del fabricant	Etiquetat, marcatge CE	Declaració de prestacions	Instruccions, inf. seguretat	Avaluació tècnica europea	*Altres*	Documentació tècnica	Segell, marca conformitat	CCRR	Homologació	Marca AENOR "N"	Assaigs s/norma s/especificació	Certif. d' origen s/especif. tècniques	Fitxa característiques tècniques	Distintius de qualitat voluntaris	Avaluacions d' idoneïtat tècnica
☒	0125	Identificació del sòl																	

Documents per la recepció dels PEiS: *obligatoris* *voluntaris* *Altres per verificar el compliment d'exigències*

0122 REBLERTS

Pla	Cod.	Element	Origen i garantia		Autoritzacions administratives					Conformitat amb requisits tècnics									
					Documentació del marcatge CE					RPC	Garantia conformitat a Norma producte								
			Fulls de subministrament, etiquetat.	Garantia del fabricant	Etiquetat, marcatge CE	Declaració de prestacions	Instruccions, inf. seguretat	Avaluació tècnica europea	*Altres*	Documentació tècnica	Segell, marca conformitat	CCRR	Homologació	Marca AENOR "N"	Assaigs s/norma s/especificació	Certif. d' origen s/especif. tècniques	Fitxa característiques tècniques	Distintius de qualitat voluntaris	Avaluacions d' idoneïtat tècnica
☒	*0122*	***REBLERTS***																	
☐		***Reblerts localitzats***																	
☐		Anàlisi granulomètric de sòls per tamís																	
☐		Determinació del límit líquid d'un sòl pel mètode del aparell de Casagrande																	

☐		Determinació del límit plàstic d'un sòl																	
☐		Determinació del contingut de matèria orgànica oxidable d'un sòl pel mètode del permanganat potàssic																	
☐		Compactació, Proctor normal																	
☐		Compactació, Proctor modificat																	
☐		C.B.R. modificat																	
☐		Inflament lliure d'un sòl en edòmetre																	
☐																			

Pla	Cod.	Element	Origen i garantia		Autoritzacions administratives					Conformitat amb requisits tècnics									
					Documentació del marcatge CE					RPC	Garantia conformitat a Norma producte								
			Fulls de subministrament, etiquetat.	Garantia del fabricant	Etiquetat, marcatge CE	Declaració de prestacions	Instruccions, inf. seguretat	Avaluació tècnica europea	*Altres*	Documentació tècnica	Segell, marca conformitat	CCRR	Homologació	Marca AENOR "N"	Assaigs s/norma s/especificació	Certif. d' origen s/especif. tècniques	Fitxa característiques tècniques	Distintius de qualitat voluntaris	Avaluacions d' idoneïtat tècnica
☒	*0124*	***IDENTIFICACIÓ DE TERRES D'APORTACIÓ PER REBLERTS***																	
☐		***Característiques físiques i mecàniques***																	
☐		Identificació granulomètrica																	
☐		Límit líquid																	
☐		Contingut d'humitat																	
☐		Contingut de matèria orgànica																	
☐		Índex CBR i inflament																	
☐		Proctor Normal o Proctor Modificat (compactació)																	
☒	0125	***IDENTIFICACIÓ DE TERRES PROPIES PER REBLERTS***																	
☐		Característiques físiques i mecàniques																	
☐		Identificació granulomètrica																	
☐		Límit líquid																	
☐		Contingut d'humitat																	
☐		Contingut de matèria orgànica																	
☐		Índex CBR i inflament																	
☐		Proctor Normal o Proctor Modificat (compactació)																	

Documents per la recepció dels PEiS: *obligatoris* *voluntaris* *Altres per verificar el compliment d'exigències*

0213 - 0214 FONAMENTS_SABATES i POUS DE FONAMENTACIÓ

Pla	Cod.	Element	Origen i garantia		Autoritzacions administratives					Conformitat amb requisits tècnics									
					Documentació del marcatge CE					RPC	Garantia conformitat a Norma producte								
			Fulls de subministrament, etiquetat.	Garantia del fabricant	Etiquetat, marcatge CE	Declaració de prestacions	Instruccions, inf. seguretat	Avaluació tècnica europea	*Altres*	Documentació tècnica	Segell, marca conformitat	CCRR	Homologació	Marca AENOR "N"	Assaigs s/norma s/especificació	Certif. d' origen s/especif. tècniques	Fitxa característiques tècniques	Distintius de qualitat voluntaris	Avaluacions d' idoneïtat tècnica
☒	022A	FORMIGÓ																	
☐		Documentació prèvia al subministrament		■							(*)								
☐		Documentació durant el subministrament	■																
☐		Documentació després del subministr.		■															
☐		Control previ al subministrament													■				
☐		Control durant el subministrament													■				
☐	043	CIMENTS																	
☐		Ciments subjectes al Marcatge CE			■	■													
☐		Ciments subjectes al Reial Decret 1313/1988	■					■			▥	■							
☒	022C	AIGUA													■				
☐	022D	ARIDS																	
☒	022E	ADDITIUS																	
☐		Additius per formigons en massa, armats i prefabricats			■	■													
☐		Additius per modificació del temps d'enduriment			■	■													
☐		Additius per pastes dels cables de pretesatge			■	■													
☐	022F	ADDICIONS																	
☐		Cendres volants	■								■								
☐		Fum de sílice			■	■									■				
☐		Cendres volants silícies per formigons, morters i beurades			■	■													
☐		Escòries granulades mòltes de forn alt per ús en formigons, morters i pastes			■	■													

(*) Distintiu de qualitat obligatori per formigons amb cendres volants

☐	022G	FIBRES																	
☐		Fibres d'acer per a formigó per elements amb funció estructural			■	■													
☐		Fibres polimèriques per formigó per a elements amb funció estructural			■	■													
☒	022H	ACERS PER ARMADURES PASSIVES																	
☐		Documentació prèvia al subministrament									▥				▒				

☐		Documentació durant el subministrament	■																	
☐		Per subministraments de menys de 300T, sense distintiu de qualitat reconegut														■				
☐		Per subministraments sense distintiu de qualitat reconegut, iguals o superiors a 300 T,		■												■				
☐		Comportament davant l'adherència (per armadures sense distintiu de qualitat reconegut)														■				
☐		Filferros trefilats llisos i corrugats per fabricació de malles electrosoldades i biguetes semi-resistents de formigó armat										▒	▒	▒						
☒	022J	ARMADURES PASSIVES										▒	▒	▒						
☐		Control previ al subministrament d'armadures elaborades i ferralla armada	■								▨	▒	▒	▒	■	■				
☐		Comportament davant l'adherència (per armadures sense distintiu de qualitat reconegut)										▒	▒	▒	■					
☐		Control previ al subministrament d'armadures normalitzades: Malles electrosoldades i armadures bàsiques soldades en gelosia									▨	▒	▒	▒	■					
☐		Control previ al subministrament d'armadures: Control de les instal·lacions de ferralla	▨									▒	▒	▒						
☐		Control durant el subministrament	■									▒	▒	▒		■				
☐		Control durant el subministrament: Armadura amb soldadura resistent									■	▒	▒	▒						
☐		Control després del subministrament o mes vençut		■								▒	▒	▒						

Documents per la recepció dels PEiS: ■ *obligatoris* ▨ *voluntaris* ▒ *Altres per verificar el compliment d'exigències*

0511 ESCTRUTURES METÀL·LIQUES_ESTRUCTURES D'ACER

Pla	Cod.	Element	Origen i garantia		Autoritzacions administratives					Conformitat amb requisits tècnics										
					Documentació del marcatge CE					RPC	Garantia conformitat a Norma producte									
			Fulls de subministrament, etiquetat.	Garantia del fabricant	Etiquetat, marcatge CE	Declaració de prestacions	Instruccions, inf. seguretat	Avaluació tècnica europea	*Altres*	Documentació tècnica	Segell, marca conformitat	CCRR	Homologació	Marca AENOR "N"	Assaigs s/norma s/especificació	Certif. d' origen s/especif. tècniques	Fitxa característiques tècniques	Distintius de qualitat voluntaris	Avaluacions d' idoneïtat tècnica
☐	0511	ESTRUCTURA D'ACER																		
☐	0511	Components estructurals d'acer			■	■				▒										
☐	0511	Kits de construcció d'edificis prefabricats d'estructura metàl·lica			▒	▒		▒												
☒	0531	ACER ESTRUCTURAL		■																

☐	0531	Acers modelats per a usos estructurals			■	■															
☐	0531	Productes llargs i plans, conformats en calent.			■	■					▒					▨					
☐	0531	Perfils buits per a construcció, conformats en fred, d'acer no aliat i de gra fi			■	■					▒										
☐	05K5	Perfils buits per a construcció acabats en calent, d'acer no aliat de gra fi			■	■															
☐	05K6	Perfils i xapes no normalitzades dt		■																	
☐	0533	CARGOLS, FEMELLES I ARANDELLES	■	■												▨					
☐	0533	Unions cargolades per a estructures sense precàrrega			■	■															
☐	0535	CONECTORS	■	■												▨					
☒	0537 05K8	MATERIAL D'APORTACIÓ PER UNIONS SOLDADES		■												▨					
☐	0537	Metalls d'aportació i fonent per soldatge per fusió de materials metàl·lics			■	■															

Documents per la recepció dels PEiS: ■ *obligatoris* ▒ *voluntaris* ▨ *Altres per verificar el compliment d'exigències*

051O1 ESCTRUTURES METÀL·LIQUES_Protecció de les estructures d'acer davant la corrosió

Pla	Cod.	Element	Origen i garantia		Autoritzacions administratives					Conformitat amb requisits tècnics										
					Documentació del marcatge CE					RPC	Garantia conformitat a Norma producte									
			Fulls de subministra, etiquetat.	Garantia del fabricant	Etiquetat, marcatge CE	Declaració de prestacions	Instruccions, inf. seguretat	Avaluació tècnica europea	*Altres*	Documentació tècnica	Segell, marca conformitat	CCRR	Homologació	Marca AENOR "N"	Assaigs s/norma s/especificació	Certif. d' origen s/especif. tècniques	Fitxa característiques tècniques	Distintius de qualitat voluntaris	Avaluacions d' idoneïtat tècnica	
☒	05O2 05L6	Pintures de protecció activa o imprimació	■	■											■		▨			
☒	05O3 05L6	Pintures de protecció passiva o acabat	■	■											■		▨			
☒	05E4 05L7	Recobriments galvanitzats en calent sobre productes, peces i articles diversos, construïts o fabricats amb acer o altres elements fèrrics		■									■							
☐		Projecció de zinc		■																
☐		Projecció alumini polvoritzat		■																
	05L7	MESURES ESPECIALS DE PROTECCIÓ:																		
☐		Materials de recobriment en pols		■																

☐		Productes per al tractament químic de superfícies		■																
☐		Protecció catòdica		■																

Documents per la recepció dels PEiS: ■ *obligatoris* ▥ *voluntaris* ▨ *Altres per verificar el compliment d'exigències*

1381 REVESTIMENT LLEUGER

Pla	Cod.	Element	Origen i garantia		Autoritzacions administratives					Conformitat amb requisits tècnics										
					Documentació del marcatge CE					RPC	Garantia conformitat a Norma producte									
			Fulls de subministra, etiquetat.	Garantia del fabricant	Etiquetat, marcatge CE	Declaració de prestacions	Instruccions, inf. seguretat	Avaluació tècnica europea	*Altres*	Documentació tècnica	Segell, marca conformitat	CCRR	Homologació	Marca AENOR "N"	Assaigs s/norma s/especificació	Certif. d' origen s/especif. tècniques	Fitxa característiques tècniques	Distintius de qualitat voluntaris	Avaluacions d' idoneïtat tècnica
☐	1371	REVESTIMENT FLEXIBLE																		
☐		Acabat exterior impermeable a l'aigua														■				
☒	1373	SISTEMA DE FIXACIÓ																		
☒	1374	MATERIAL DE REVESTIMENT																		
☒	1374	Revestiments decoratius per parets: revestiments en forma de rotllos i panells	■		■	■				▨										

Documents per la recepció dels PEiS: ■ *obligatoris* ▥ *voluntaris* ▨ *Altres per verificar el compliment d'exigències*

1421 SUBASES I RECRESCUDES

Pla	Cod.	Element	Origen i garantia		Autoritzacions administratives					Conformitat amb requisits tècnics										
					Documentació del marcatge CE					RPC	Garantia conformitat a Norma producte									
			Fulls de subministra, etiquetat.	Garantia del fabricant	Etiquetat, marcatge CE	Declaració de prestacions	Instruccions, inf. seguretat	Avaluació tècnica europea	*Altres*	Documentació tècnica	Segell, marca conformitat	CCRR	Homologació	Marca AENOR "N"	Assaigs s/norma s/especificació	Certif. d' origen s/especif. tècniques	Fitxa característiques tècniques	Distintius de qualitat voluntaris	Avaluacions d' idoneïtat tècnica

☒	0422	TOT-U NATURAL	■												▒				
☒	0423	TOT-U ARTIFICIAL	■												▒				

Documents per la recepció dels PEiS: ■ *obligatoris* ▥ *voluntaris* ▒ *Altres per verificar el compliment d'exigències*

1431 SOLERA DE FORMIGÓ

Pla	Cod.	Element	Origen i garantia		Autoritzacions administratives					Conformitat amb requisits tècnics									
					Documentació del marcatge CE					RPC	Garantia conformitat a Norma producte								
			Fulls de subministra, etiquetat.	Garantia del fabricant	Etiquetat, marcatge CE	Declaració de prestacions	Instruccions, inf. seguretat	Avaluació tècnica europea	*Altres*	Documentació tècnica	Segell, marca conformitat	CCRR	Homologació	Marca AENOR "N"	Assaigs s/norma s/especificació	Certif. d' origen s/especif. tècniques	Fitxa característiques tècniques	Distintius de qualitat voluntaris	Avaluacions d' idoneïtat tècnica
☒	141	PAVIMENTS																	
☐	1411	SEGURETAT DAVANT EL RISC DE CAIGUDES																	
☐		Verificació de la classificació davant del lliscament								▒	▒				▒	▒			
☐	1413	TRACTAMENTS DEL SUPORT																	
☒	143	SOLERES DE FORMIGÓ																	
☐	1433	SUBBASE GRANULAR													▒	▒	▒		
☐	1434	ELEMENT SEPARADOR															▒		
☐		FORMIGÓ													▒	▒	▒		
☐		ARMAT													▒	▒	▒		
☐		Fibres d'acer per a formigó.			■	■													
☐		Fibres polimèriques per a formigó.			■	■													
☐	1437	ELEMENTS PER JUNTES DE LA SOLERA																	
☐		Productes per a segellat de juntes aplicats en calent, corrents en revestiments bituminós i paviments de formigó, també els resistents a carburants per carreteres, aeroports i altres paviments de formigó.			■	■													
☐		Productes de segellat aplicats en fred			■	■													
☐		Juntes preformades (extruïdes) de cautxú vulcanitzat per a segellat en paviments de formigó (col·locació mecànica de junta)			■	■													
☐	1438	ELEMENTS AUXILIARS I COMPLEMENTARIS			■	■													
☐		Materials per a soleres continues i soleres. Pastes autonivellants			■	■													
☐		Ancoratges metàl·lics utilitzats en paviments de formigó.			■	■													
☐		Lligant de soleres: magnèsia càustica i clorur de magnesi per a soleres contínues de magnèsia.			■	■													
☐		Àrids i pols mineral, obtinguts de materials			■	■													

		naturals, artificials o reciclats per barreges bituminoses i tractaments superficials de carreteres, aeroports i altres zones pavimentades. Per exemple, la quarsita de les soleres de formigó polit																		

Documents per la recepció dels PEiS: ■ *obligatoris* ▥ *voluntaris* ▨ *Altres per verificar el compliment d'exigències*

14B1 PAVIMENT DE PECES RÍGIDES

Pla	Cod.	Element	Origen i garantia		Autoritzacions administratives					Conformitat amb requisits tècnics									
					Documentació del marcatge CE					RPC	Garantia conformitat a Norma producte								
			Fulls de subministra, etiquetat.	Garantia del fabricant	Etiquetat, marcatge CE	Declaració de prestacions	Instruccions, inf. seguretat	Avaluació tècnica europea	*Altres*	Documentació tècnica	Segell, marca conformitat	CCRR	Homologació	Marca AENOR "N"	Assaigs s/norma s/especificació	Certif. d' origen s/especif. tècniques	Fitxa característiques tècniques	Distintius de qualitat voluntaris	Avaluacions d' idoneïtat tècnica
☒	141	PAVIMENTS																	
☒	1411	SEGURETAT DAVANT EL RISC DE CAIGUDES																	
☐		Verificació de la classificació davant del lliscament									▨				▨	▨			
☒	14B5	MATERIAL DE FIXACIÓ	■								▥								
		Morters per al ram de paleta prescrits			■	■													
☐		Àrids i fillers, de matèries naturals, artificials o reciclats, per a morters per al ram de paleta, paviments, revestiments interiors, arrebossats exteriors, fonamentació, reparacions i pastes			■	■													
☐		Ciment de ram de paleta per morter de col·locació de maons, blocs, arrebossats i enlluïts			■	■													
☒	14B6	MATERIAL PER JUNTES ENTRE PECES																	
☒	14B7	PECES RÍGIDES																	
☐		Rajoles prefabricades de formigó per a ús extern en trànsit de vianants i vehicles, ús intern i en cobertes			■	■								▥					
☐		Rajoles de terratzo per ús interior.			■	■								▥					
☐		Llambordes de formigó			■	■								▥					
☒	14B8	PECES COMPLEMENTARIES													▨	▨	▨		
☒	14B9	TRACTAMENS ESPECIALS													▨	▨	▨		

Documents per la recepció dels PEiS: ■ *obligatoris* ▥ *voluntaris* ▨ *Altres per verificar el compliment d'exigències*

14F1 VIAL (URBANITZACIÓ)

Pla	Cod.	Element	Origen i garantia		Autoritzacions administratives					Conformitat amb requisits tècnics									
					Documentació del marcatge CE					RPC	Garantia conformitat a Norma producte								
			Fulls de subministra, etiquetat.	Garantia del fabricant	Etiquetat, marcatge CE	Declaració de prestacions	Instruccions, inf. seguretat	Avaluació tècnica europea	*Altres*	Documentació tècnica	Segell, marca conformitat	CCRR	Homologació	Marca AENOR "N"	Assaigs s/norma s/especificació	Certif. d' origen s/especif. tècniques	Fitxa característiques tècniques	Distintius de qualitat voluntaris	Avaluacions d' idoneïtat tècnica
☐	14F8	FERM FLEXIBLE: BARREJAS BITUMINOSES EN CALENT TIPUS FORMIGÓ BITUMINOS																	
☐		Àrids lleugers per barreges bituminoses, tractaments superficials i aplicacions en capes tractades i no tractades																	
☐		Àrids i pols mineral, obtinguts de materials naturals, artificials o reciclats per barreges bituminoses i tractaments superficials de carreteres, aeroports i altres zones pavimentades.																	
☐	14FA	FERM FLEXIBLE: BARREJAS BITUMINOSES PER A CAPES DE RODADURA. BARREJES DRENANTS I DISCONTINUES																	
☐		Àrids lleugers per barreges bituminoses, tractaments superficials i aplicacions en capes tractades i no tractades																	
☐		Àrids i pols mineral, obtinguts de materials naturals, artificials o reciclats per barreges bituminoses i tractaments superficials de carreteres, aeroports i altres zones pavimentades.																	
		Tractament superficial (almenys una capa de lligant i almenys una capa de graveta) d'àrees sotmeses a trànsit																	
☐	14FA	Lletada bituminosa per a tractament superficial de carreteres o paviments (majors de 500 m2 i continus)																	
☐		Betums i lligants bituminosos: betums per a pavimentació																	
☐		Betums i lligants bituminosos: Betums durs per a pavimentació																	
☐		Betums i lligants bituminosos: Emulsions bituminoses catiòniques																	
☐		Betums i lligants bituminosos. lligants bituminosos fluïditzats i fluxats																	
☐		Betums i lligants bituminosos. Betums modificats amb polímers																	
☒	14FB	SENYALITZACIÓ I ELEMENTS COMPLEMENTARIS																	
☒		Sistemes de contenció de vehicles fixes, no temporals: barreres, atenuadors d'impactes, terminals, transicions, muralletes i sistemes mixts per a vianants i vehicles, a utilitzar en marges de carreteres o mitjanes en àrees de circulació																	

☐		Geotèxtils i productes relacionats. Requisits per ús en la construcció de carreteres i altres zones de tràfic (excloses les vies fèrries i altres capes de rodolament asfàltica)																		
		Senyals verticals per a carreteres. Senyals de circulació de missatge variable																		

Documents per la recepció dels PEiS: *obligatoris* *voluntaris* *Altres per verificar el compliment d'exigències*

1771 XARXA DE CLAVEGUERAM

Pla	Cod.	Element	Origen i garantia		Autoritzacions administratives					Conformitat amb requisits tècnics									
					Documentació del marcatge CE					RPC	Garantia conformitat a Norma producte								
			Fulls de subministra, etiquetat.	Garantia del fabricant	Etiquetat, marcatge CE	Declaració de prestacions	Instruccions, inf. seguretat	Avaluació tècnica europea	*Altres*	Documentació tècnica	Segell, marca conformitat	CCRR	Homologació	Marca AENOR "N"	Assaigs s/norma s/especificació	Certif. d' origen s/especif. tècniques	Fitxa característiques tècniques	Distintius de qualitat voluntaris	Avaluacions d' idoneïtat tècnica
☒	177	CLAVEGUERAM (URBANITZACIÓ)													**				
☒	1772	CANONADES																	
☐		Tubs de foneria sanejament																	
☐		Tubs de foneria per a canalitzacions d'aigua																	
☒		Tubs de PVC-U, canalitzacions a baixa pressió																	
☐		Tubs de PVC-U, canalitzacions a alta pressió																	
☒		Tubs de Polipropilè, canalitzacions a baixa pressió																	
☐		Tubs de Formigó, canalitzacions a baixa pressió																	
☐		Marcs prefabricats de formigó, estructurals o no, de secció transversal rectangular, monolítics i projectats com elements continus, utilitzats per creació de forats per sota del nivell del sòl amb la finalitat de transport o emmagatzemament d'aigües residuals, galeries de cables, passatges soterranis, etc.																	
☐	1773	CAMBRES D'INSPECCIÓ																	
☐		Passos d'home i cambres d'inspecció de fibrociment sense amiant, amb drenatges soterrats i embornals																	
☐		Pous de registre i cambres d'inspecció prefabricats de formigó en massa, amb fibra d'acer o formigó armat, per a accés, aireig i ventilació de xarxa de sanejament																	
☐		Pates per a pous de registre enterrats i altres cambres visitables enterrades																	
☐		Escales fixes per a pous de registre, per a xarxes d'aigües residuals, pluvials i superficials.																	

- (**) *Prova d'estanquitat de dos tubs units amb un junt, abans de l'acceptació per part de la DF del tipus de junta proposat (Plec de sanejament 1986. Art. 4.4.)*

2011 BAIXA TENSIÓ

Pla	Cod.	Element	Origen i garantia		Autoritzacions administratives					Conformitat amb requisits tècnics									
					Documentació del marcatge CE					RPC	Garantia conformitat a Norma producte								
			Fulls de subministra, etiquetat.	Garantia del fabricant	Etiquetat, marcatge CE	Declaració de prestacions	Instruccions, inf. seguretat	Avaluació tècnica europea	*Altres*	Documentació tècnica	Segell, marca conformitat	CCRR	Homologació	Marca AENOR "N"	Assaigs s/norma s/especificació	Certif. d' origen s/especif. tècniques	Fitxa característiques tècniques	Distintius de qualitat voluntaris	Avaluacions d' idoneïtat tècnica
☐	206	MATERIALS PER A XARXES AÈRIES PER A DISTRIBUCIÓ EN BAIXA TENSIÓ																	
☐	2061	CONDUCTORS																	
☐		Conductors aïllats														■			
☐		Conductors despullats de coure														■			
☐		Conductors despullats d'alumini														■			
☐		Conductors despullats d'alumini-acer, alumini homogeni i alumini comprimit destinats a línees de transport i distribució d'energia elèctrica											■						
☐	2062	CABLES																	
☐		Cables formats per conductors aïllats amb polietilè reticulat (XLPE), en feix, a espiral visible, per a xarxes aèries.														■			
☐		Cables per a xarxes subterrànies.														■			
☐	2063	TUBS RÍGIDS																	
☐		Tubs rígids per a escomeses aèries posades sobre façanes														■			
☐	2064	CANALS																	
☐		Canals per a escomeses aèries posades sobre façanes														■			
☐	207	PRODUCTES EQUIPS I SISTEMES DE LA INSTAL·LACIÓ																	
☐	2071	CAIXES GENERALS DE PROTECCIÓ																	
☐		Caixes generals de protecció														■			
☐		Grau d'inflamabilitat de les caixes generals de protecció														■			

Documents per la recepció dels PEiS: ■ *obligatoris* ▥ *voluntaris* ▨ *Altres per verificar el compliment d'exigències*

Pla	Cod.	Element	Origen i garantia		Autoritzacions administratives					Conformitat amb requisits tècnics									
					Documentació del marcatge CE					DPC	Garantia conformitat a Norma producte								
			Fulls de subministra, etiquetat.	Garantia del fabricant	Declaració de conformitat	Certificat " CE"	Control producció fàbrica	DITE	*Altres*	Addicional a etiqueta " CE"	Segell, marca conformitat	CCRR	Homologació	Marca AENOR "N"	Assaigs s/norma s/especificació	Certif. d' origen s/especif. tècniques	Fitxa característiques tècniques	Distintius de qualitat voluntaris	Avaluacions d' idoneïtat tècnica
☐	2072	CAIXES DE PROTECCIÓ I MESURA																	
☐		Caixes de protecció i mesura																	
☐		Grau d'inflamabilitat de les caixes de protecció i mesura																	
☒	2073	CABLES																	
☐		Cables no propagadors d'incendi i amb emissió de fums i opacitat reduïda																	
☐		Cables no propagadors d'incendi i amb emissió de fums i opacitat reduïda, per a DERIVACIONS INDIVIDUALS																	
☐		Cables no propagadors d'incendi i amb emissió de fums i opacitat reduïda, amb aïllament de mescles termostables																	
☐		Cables no propagadors d'incendi i amb emissió de fums i opacitat reduïda, amb aïllament de mescles termoplàstiques																	
☐		Cables per a locals amb risc d'incendi o explosió, amb aïllament mineral i coberta metàl·lica																	
☐		Cables per a locals amb risc d'incendi o explosió, cables armats amb filferro d'acer galvanitzat i amb coberta externa no metàl·lica																	
☐		Cables per a locals amb risc d'incendi o explosió, cables per alimentar equips portàtils o mòbils, amb coberta de policloroprè																	
☐		Cables flexibles exteriors per a serveis mòbils, amb coberta de policloropeno																	
☐		Cables flexibles exteriors per a serveis mòbils, per a instal·lacions temporals d'obres, amb coberta de policloropeno																	
☐		Cables flexibles interiors per a serveis mòbils, per a instal·lacions temporals d'obres																	

Documents per la recepció dels PEiS: *obligatoris* *voluntaris* *Altres per verificar el compliment d'exigències*

Pla	Cod.	Element	Origen i garantia		Autoritzacions administratives					Conformitat amb requisits tècnics									
					Documentació del marcatge CE					DPC	Garantia conformitat a Norma producte								
			Fulls de subministra, etiquetat.	Garantia del fabricant	Declaració de conformitat	Certificat " CE"	Control producció fàbrica	DITE	*Altres*	Addicional a etiqueta " CE"	Segell, marca conformitat	CCRR	Homologació	Marca AENOR "N"	Assaigs s/norma s/especificació	Certif. d' origen s/especif. tècniques	Fitxa característiques tècniques	Distintius de qualitat voluntaris	Avaluacions d' idoneïtat tècnica
☒	2074	ELEMENTS DE CONDUCCIÓ																	
☐		Elements de conducció de cables no propagadors de la flama														■			
☐		Tubs rígids														■			
☐		Canals														■			
☐		Tubs corbables														■			
☐		Tubs flexibles														■			
☐		Sistemes de tubs soterrats														■			
☐		Canalització elèctrica prefabricada														■			
☐		Canalització instal·lacions interiors														■			
☐		Canalització elèctrica prefabricada per il·luminació														■			
☐		Tubs per a instal·lacions en obres														■			
☒	2075	CAIXES DE REGISTRE																	
☐		Caixes de registre														■			
☒	2076	CONDUCTORS																	
☐		Conductors de coure per a instal·lacions de presa a terra														■			
☐	2077	ACCESSORIS																	
☐		Borns de connexió per a ús domèstic o anàleg														■			
☐		Proteccions														■			
☐		Equips elèctrics, electrònics, telefònics o de telecomunicació incorporat en una cabina o banyera														■			
☐		Interruptors														■			
☐		Connectors														■			
☐		Aparells en les instal·lacions d'obres														■			
☐		Transformadors de seguretat per a "Molt baixa tensió"														■			
☐		Clavilles per a la connexió dels receptors a les bases de presa de corrent de la instal·lació d'alimentació														■			
☐		Clavilles per als receptors no destinats a ús en vivendes														■			
☐		Condensadors														■			
☐																			

Documents per la recepció dels PEiS: ■ *obligatoris* ▒ *voluntaris* ▒ *Altres per verificar el compliment d'exigències*

2031 ENLLUMENAT

Pla	Cod.	Element	Origen i garantia		Autoritzacions administratives					Conformitat amb requisits tècnics									
					Documentació del marcatge CE					RPC	Garantia conformitat a Norma producte								
			Fulls de subministra, etiquetat.	Garantia del fabricant	Etiquetat, marcatge CE	Declaració de prestacions	Instruccions, inf. seguretat	Avaluació tècnica europea	*Altres*	Documentació tècnica	Segell, marca conformitat	CCRR	Homologació	Marca AENOR "N"	Assaigs s/norma s/especificació	Certif. d' origen s/especif. tècniques	Fitxa característiques tècniques	Distintius de qualitat voluntaris	Avaluacions d' idoneïtat tècnica
☒	203	ENLLUMENAT																	
☒	2031	INSTAL·LACIONS DE IL·LUMINACIÓ														■			
☐	2034	ENLLUMENAT D'EMERGÈNCIA																	
☐		Lluminàries exteriors														■			
☐		Lluminàries interiors														■			
☐		Portalàmpades interiors														■			
☒	2036	ELEMENTS D'ENLLUMENAT EXTERIOR																	
☐		Columnes i bàculs d'enllumenat d'acer	■		■	■				▒									
☐		Columnes i bàculs d'enllumenat d'alumini	■		■	■				▒									
☐		Columnes i bàculs d'enllumenat de barreja de polímers compostos, reforçats amb fibres	■		■	■				▒									
☐		Columnes i bàculs d'enllumenat de formigó armat i formigó pretesat	■		■	■				▒									

Documents per la recepció dels PEiS: ■ *obligatoris* ▥ *voluntaris* ▒ *Altres per verificar el compliment d'exigències*

Prescripcions sobre el control de recepció:

Àmbit d'aplicació CTE, DB-HE 3, SUA 4.
A la memòria del projecte per cada zona constaran juntament amb els càlculs justificatius, almenys:
A) l'índex del local (K) utilitzat al càlcul,
B) el número de punts considerats al projecte,
C) el factor de manteniment (Fm) previst,
D) la luminància mitja horitzontal mantinguda (Em) obtinguda,
E) l'índex d'enlluernament unificat (UGR) assolit,
F) els índex de rendiment de color (Ra) de les làmpades seleccionades,
G) el valor d'eficiència energètica de la instal·lació (VEEI) resultant del càlcul,
H) les potències dels conjunts, làmpada més equip auxiliar
A més, s'ha de justificar per cada zona, el sistema de control i regulació que correspongui.
(**) Es comprovarà que les làmpades i els seus equips auxiliars disposen d'un certificat del fabricant que acrediti la seva potència total

Las llampares, equips auxiliars, lluminàries i la resta de dispositius compliran lo disposat en la normativa especifica per cada tipus de material.

2. Pla de control d'execució d'obra

El control d'execució es basa en inspeccions sobre els procediments de construcció i en les proves finals d'acabat que, en general, són també inspeccions visuals recolzades amb comprovacions que poden ser senzilles o que requereixin l'actuació d'un laboratori especialitzat. Moltes d'aquestes operacions de control es troben recollides al Plec de Condicions Tècniques Particulars de l'obra.

0121 EXCAVACIONS

Pla:	Cod.	Verificació de Paràmetres d'execució*	Control	Criteris per a formació de lots
☒	0121	CONCORDANCIA AMB L'ESTUDI GEOTÈCNIC	Estabilitat de talussos, control de moviments, geometria, mesures de seguretat	- Cada 500 m^2
☒	0121	TALUSSOS RESULTATS DE L'EXCAVACIÓ		
☒	0121	GEOMETRIA DE LES ZONES EXCAVADES		

0122 REBLERTS

Sobre mostres representatives, s' efectuaran les següents determinacions:
- Assaig Próctor normal, cada 1000m^3
- Anàlisi granulomètric, cada 1000m^3
- Determinació dels límits d'Atterberg: límit de consistència, límit líquid i límit plàstic, cada 1000m^3
- Contingut de matèria orgànica, cada 1000m^3
- Assaig CBR, cada 1000m^3

El control de qualitat s'efectuarà normalment sobre el producte acabat, determinant in situ la densitat seca i la humitat i comparant aquests valors amb patrons obtinguts en laboratori a l'assaig Próctor Normal.

Freqüència dels assaigs:

- Segons les Recomanacions de la D. G. de Carreteres es fixen "lots" de 5.000 m^2 d' extensió o fracció diària compactada, si aquesta es menor. La "mostra" per cada lot constarà de cinc determinacions distribuïdes aleatòriament. A cada una d'aquestes unitats es realitzaran assaigs d' humitat i densitat.

Criteris de control de compactació recollits a l'esborrany de l'article 330 del PG-3. replens tipus terraplè:

El nombre de determinacions in situ de densitat i humitat no serà inferior als indicats a continuació:

En replens tipus terraplè convencional:
- Una cada 500 m^3 de material compactat en coronació
- Una cada 2.000 m^3 de material compactat en nucli i fonamentació

En replens tipus terraplè per fonamentacions o alenades a estructures:

- Una cada 200 m^3 de material compactat

Si el volum compactat fos inferior a les xifres anteriors, al menys tres determinacions per cada tongada o fracció compactada cada dia.

Les densitats seques hauran de ser iguals o majors que la densitat patró a cada punt.

Encara que s'admetran resultats individuals de fins un 2% menors que els exigits, sempre que la mitjana aritmètica del conjunt de la mostra resulti igual o major que el valor fixat al Plec.

Normalment el contingut d' humitat no es considera als criteris d' acceptació i rebuig.

Especificacions:

Terres naturals provinents d'excavació o d'aportació.

Classificació de les terres utilitzables (PG3):

Terres tolerables:

Contingut de pedres de D > 15 cm ..... <= 25% en pes
S'han de complir una de les següents condicions:
a) Límit líquid (L.L.) (NLT-105)..... < 40
b) Límit líquid (L.L.) (NLT-105)..... < 65
Índex de plasticitat (I.P.) (NLT-105 i NLT-106) .....> (0,6 x L.L. - 9)
Densitat del Próctor normal (NLT-107) .....≥ 1,450 kg/dm3
Índex CBR (NLT-111) (compactació al 95% PN)..... > 3
Contingut de matèria orgànica (NLT-118) ..... < 2%

Terres adequades:

Elements de mida superior a 10 cm ..... Nul
Elements que passen pel tamís 0,08 (UNE 7-050) ..... < 35%
Límit líquid (L.L.) (NLT-105) ..... < 40
Densitat del Próctor normal (NLT-107) .....≥ 1,750 kg/dm3
Índex CBR (NLT-111) (compactació al 95% PN)..... > 5
Inflamen dins de l'assaig CBR (compactació al 95% PN) ..... < 2%
Contingut de matèria orgànica (NLT-118) ..... < 1%

Terres seleccionades:

Elements de mida superior a 8 cm ..... Nul
Elements que passen pel tamís 0,08 (UNE 7-050) ..... < 25%
Límit líquid (L.L.) (NLT-105) ..... < 30
Índex de plasticitat (NLT-105 i NLT-106) ..... < 10
Índex CBR (NLT-111/72) (compactació al 95% PN)..... > 10
Inflamen dins de l'assaig CBR (compactació al 95% PN)..... Nul
Contingut de matèria orgànica (NLT-118) ..... Nul

Quan el reblert pugui estar subjecte a inundacions només es podran utilitzar terres adequades o seleccionades.

Operacions de Control:

- Inspecció visual de la base sobre la que s'assentarà el reblert.
- Inspecció visual del material a la descàrrega dels camions, retirant al que presenti restes de terra vegetal, matèria orgànica o pedres de grandària superior a l'admissible.
- Control de l'estesa: comprovació visual del gruix i amplada de les tongades d'execució i control de la temperatura ambient.
- Control de compactació. Es considera com a lot de control, el material compactat en un dia, corresponent a una mateixa procedència i tongada d'estesa, amb una superfície màxima de 200 m2. Es realitzaran 5 determinacions de la humitat i densitat in-situ (ASTM D 30-17).
- En funció de la zona afectada pel reblert, i si així ho determina el pla de control o la DO, es realitzarà un assaig de placa de càrrega (DIN 18196), amb la freqüència que es defineixi en cada cas. En la zona d'aplicació de la placa es determinarà la humitat in-situ (NLT-103).
- Presa de coordenades i cotes a banda i banda i sobre l'eix de la plataforma en la coronació del reblert, i control de l'amplada de la tongada estesa, cada 20 m lineals com a màxim.
- Inspecció visual per a detectar punts baixos capaços de retenir aigua.

Pla:	Cod.	Verificació de Paràmetres d'execució*	Control	Criteri per a formació de lots
☒	0122	EXTENSIÓ	Neteja del fons, Estat compacte del fons, Material adequat pel reblert, Grau de compactació i contingut d'humitat.	- Cada 200 m^2
☒	0122	COMPACTACIÓ		
☒	0122	GEOMETRIA		

0127 RASES I POUS

Objectiu: Les verificacions següents: Replanteig; Materials utilitzats; Execució i disposició dels elements constructius i de les instal·lacions; Verificacions i demés controls; Compatibilitat entre els diferents productes, elements i sistemes constructius

Excavació de rases i pous:

Pla:	Cod.	Verificació de Paràmetres d'execució*	Control	Criteris per a formació de lots
☒	PE-	FONDARIA DE L'EXCAVACIÓ	Ajust dels estrats amb la informació de l'estudi geotècnic, Replanteig, Estrat, compactació, cota, neteja i nivell del fons, Observació i actuació sobre el nivell freàtic, Verificació constant de les estrebades, Excavació dels últims 30cm en el moment de formigonar	- Cada 500 m^2
☒	PE-	TALUSSOS RESULTANTS DE L'EXCAVACIÓ		
☒	PE-	GEOMETRIA DE ZONES EXCAVADES		

Prescripcions sobre el control de l'execució:

- *Prescripcions establertes al Plec de Condicions Tècniques Particulars*
- *Consideracions en la recepció de l'obra executada (CTE Art. 7.3.)*

0213 FONAMENTS_SABATES

Objectiu: Les verificacions següents: Replanteig; Materials utilitzats; Execució i disposició dels elements constructius i de les instal·lacions; Verificacions i demés controls; Compatibilitat entre els diferents productes, elements i sistemes constructius

Pla:	Cod.	Verificació de Paràmetres d'execució*:	Control	Criteris per a formació de lots
☒	02L1	COMPROVACIONS PREVIES AL COMENÇAMENT DE L'EXECUCIÓ	Organolèptic: Establert a EHE-08	Cada 250 m^2
☒	02L2	COMPROVACIONS GEOMÈTRIQUES		
☒	02L4	MUNTATGE DE L'ARMAT		
☒	02L5	MUNTATGE DELS ENCOFRATS		
☒	02L6	PASTADA I TRANSPORT DEL FORMIGÓ		
☒	02	ABOCAMENT I COMPACTACIÓ DEL FORMIGÓ		
☒	02L8	JUNTES DE FORMIGONAT, ESTRUCTURALS, CONTRACCIÓ I DILATACIÓ		
☒	02L9	CURAT DEL FORMIGÓ		
☒	02LA	DESEMMOTLLAR		

** Unitats d'inspecció per lot*

Prescripcions sobre el control de l'execució:

- *Prescripcions establertes al Plec de Condicions Tècniques Particulars*
- *Consideracions en la recepció de l'obra executada (CTE Art. 7.3.)*

0214 FONAMENTS_POUS FONAMENTACIÓ

Objectiu: Les verificacions següents: Replanteig; Materials utilitzats; Execució i disposició dels elements constructius i de les instal·lacions; Verificacions i demés controls; Compatibilitat entre els diferents productes, elements i sistemes constructius

Pla:	Cod.	Verificació de Paràmetres d'execució*	Control	Criteris per a formació de lots
☒	PE-02L1	COMPROVACIONS PREVIES AL COMENÇAMENT DE L'EXECUCIÓ	Organolèptic	- Cada 250 m^2
☒	PE-02O1	EXCAVACIÓ		
☒	PE-02O1	ESGOTAMENT DE L'AIGUA		
☒	PE-02O5	NETEJA DEL FONS		
☒	PE-02L6	PASTADA I TRANSPORT DEL FORMIGÓ		
☒	PE-02L7	ABOCAMENT I COMPACTACIÓ DEL FORMIGÓ		

** Unitats d'inspecció per lot*

Prescripcions sobre el control de l'execució:

- *Prescripcions establertes al Plec de Condicions Tècniques Particulars*
- *Consideracions en la recepció de l'obra executada (CTE Art. 7.3.)*

DETERMINACIÓ LOTS S/EHE			
	Elements a compressió (pilars, pilots,...) **C**	Elements a flexió (forjats, bigues, murs contenció) **F**	Elements massissos (sabates, estreps) **M**
Volum formigó	100 m3	100 m3	100 m3
Temps formigonat	2 setmanes	2 setmanes	1 setmana
Superfície construïda	500 m2	1000 m2	---
Núm plantes	2	2	---

DETERMINACIÓ AMASSADES (N) PER LOTS/EHE		
	Plantes amb distinitu	Plantes sense distintiu
Fck <= 30	N >= 1	N >= 3
35<= Fck <= 50	N >= 1	N >= 4
Fck > 50	N>=2	N>=6

S'ha considerat l'execució independent

1. **Pou de fonamentació: HA-30 /B/20/ XC4 + XD3 + XF2, abocat des de camió**
   - Mostreig, realització del con d'Abrams, elaboració de provetes, cura i determinació de la resistència a compressió de 4 provetes cilíndriques de 15x30cm de formigó → 2 LOTS

     2 LOTS → 2 sèries de 4 provetes: trencament una a 7 dies, 2 als 28 dies i una al 56

0511 ESTRUCTURES METÀLIQUES

Objectiu: Les verificacions següents:
Replanteig; Materials utilitzats; Execució i disposició dels elements constructius i de les instal·lacions; Verificacions i controls; Compatibilitat entre els diferents productes, elements i sistemes constructius

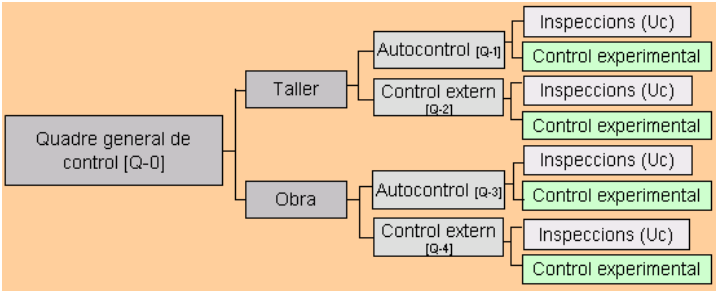

1.- QUADRE GENERAL DE CONTROL

[Q-0] QUADRE GENERAL DE CONTROL					
Pla:	Cod.	Verificació de Paràmetres d'execució*:		Control	Criteris per a formació de lots
☐	05M2 05M9	LABORATORIS I ENTITATS DE CONTROL	Declaració d'independència signada per persona física	Control documental	Per a cada entitat
			Competència de l'inspector		
☐	05M2	COMPROVACIONS PREVIES DE LES INSTAL·LACIONS DEL TALLER	Idoneïtat per elaborar elements	Inspecció	Per taller
			Verificació control de producció		
☐	05G1 05M1 05M2 05M3 05M9	REVISIÓ I APROVACIÓ DE LA DOCUMENTACIÓ DE TALLER	Memòria de fabricació	Verificació del contingut dels documents	Un lot per la totalitat de l'estructura i taller
			Plànols de taller per a cada element de l'estructura		
			Control intern de producció (Autocontrol del constructor)		
			Comprovació del sistema de traçabilitat del control intern		
			Programa d'obra		
			Procediments escrits de soldadura		
			Qualificació dels soldadors		
			Qualificació del procés de soldadura(EXP)		
			Verificació de registre de fabricació (per taller propi de l'obra)		
☐	05Y1 05M2	CONTROL DE LA FABRICACIÓ DE TALLER	[Q-1] INSPECCIONS D'AUTOCONTROL DEL TALLER (CONSTRUCTOR)	Inspecció Control documental	Criteris segons paràmetre
			[Q-2] INSPECCIONS DEL CONTROL EXTERN		
☐	05Y1 05M3 05M9	REVISIÓ I APROVACIÓ DE LA DOCUMENTACIÓ DE MUNTATGE EN OBRA	Memòria de muntatge	Verificació del contingut dels documents	Un lot per la totalitat de l'estructura
			Plànols de muntatge		
			Procediments escrits de soldadura		
			Qualificació dels soldadors		
			Qualificació del procés de soldadura(EXP)		
			Control intern del muntador (autocontrol del constructor)		
			Documentació del subministrament		
☐	05Y4	CONTROL DEL MUNTATGE EN OBRA	[Q-3] INSPECCIONS D'AUTOCONTROL DEL MUNTADOR (CONSTRUCTOR)	Inspecció Control documental	Criteris segons paràmetre
			[Q-4] INSPECCIONS DEL CONTROL EXTERN		

(EXP) Qualificació del procediment de soldadura: Comprovacions experimentals a realitzar per la entitat de control:

Si el plec de condicions tècniques així ho indica, es procedirà a la qualificació del procediment de soldadura per mitjà d'assaigs d'acord amb UNE EN ISO 15614-1

Per a processos automàtics amb xapes que porten incorporada la imprimació de taller i per a soldadura amb penetració profunda realitzada en una sola passada és obligatòria la citada qualificació mitjançant assaig previ a la producció.

En el cas de xapes amb imprimació deuen realitzar-se amb el major espessor de capa acceptat. Si un procediment qualificat mitjançant assaig no ha estat utilitzat durant un període superior a tres anys haurà de procedir-se a inspeccionar una mostra a escala real d'una prova de producció per acceptar aquest procediment.

Quan s'utilitzin elèctrodes de gran penetració o quan es facin soldadures per ambdues cares sense presa d'arrel s'haurà d'assajar una proveta mitjançant assaig destructiu cada sis mesos a més del preceptiu assaig de qualificació del procediment.

Les qualificacions que s'hagin de realitzar seran efectuades per l'entitat de control de qualitat que dugui a terme el control extern. Aquesta entitat certificarà per escrit que amb les qualificacions queden coberts tots els processos de soldadura a efectuar en l'obra en concret.

En cas d'espessors d'ala superiors a 30mm, es qualificarà també el procediment de soldadura en angle ales-ànima i d'unió de platabandes de manera que s'asseguri que no existeix excessiva aportació de calor que baixi les característiques de resiliència de la zona soldada, material base i zona de transició, pre-escalfant si és necessari.

2.- ESQUEMES DE CONTROL (lots i inspeccions)

2.1.- TALLER

CONTROL DE LA FABRICACIÓ DE TALLER				
[Q-1] AUTOCONTROL DEL CONSTRUCTOR				
Pla:	Cod.	Inspeccions per lot:	Control	Criteris per a formació de lots
☐	05M4	Uc1 - CONTROL DE LA GESTIÓ D'APLECS	Control de la fabricació de taller	*Per elements verticals:* - Bigues i pilars corresponents a 500 m^2 de superfície (màxim dos plantes) *Per elements horitzontals:* - Bigues, elements superficials i forjats corresponents a 250 m^2 de planta
☐	05M4	Uc2 - REVISIÓ DE PLÀNOLS DE TALLER		
☐	05M4	Uc3 - MANIPULACIÓ DELS PRODUCTES D'ACER EN TALLER		
☐	05M4	Uc4 - ASSEMBLATGE D'ELEMENTS EN TALLER, INCLOSA LA COMPROVACIÓ DE FIXACIONS MECÀNIQUES I SOLDADURES		

CONTROL DE LA FABRICACIÓ DE TALLER				
[Q-2] CONTROL EXTERN (Direcció Facultativa que pot comptar amb l'assistència tècnica d'una entitat de control de qualitat)				
Pla:	Cod.	Inspeccions per lot:	Control	Criteris per a formació de lots
☐	05M5	Uc1 - CONTROL DE LA GESTIÓ D'APLECS	Control de la fabricació de taller	*Per elements verticals:* - Bigues i pilars corresponents a 500 m^2 de superfície (màxim dos plantes) *Per elements horitzontals:* - Bigues, elements superficials i forjats corresponents a 250 m^2 de planta
☐	05M5	Uc2 - REVISIÓ DE PLÀNOLS DE TALLER		
☐	05M5	Uc3 - MANIPULACIÓ DELS PRODUCTES D'ACER EN TALLER		
☐	05M5	Uc4 - ASSEMBLATGE D'ELEMENTS EN TALLER, INCLOSA LA COMPROVACIÓ DE FIXACIONS MECÀNIQUES I SOLDADURES		

2.2.- OBRA

CONTROL DEL MUNTATGE EN OBRA				
[Q-3] AUTOCONTROL DEL MUNTADOR (CONSTRUCTOR)				
Pla:	Cod.	Inspeccions per lot:	Control	Criteris per a formació de lots
☐	05M4	Uc1 - CONTROL DE LA GESTIÓ D'APLECS	Muntatge de l'estructura a l'obra	*Per elements verticals:* - Bigues i pilars corresponents a 500 m^2 de superfície (màxim dos plantes) *Per elements horitzontals:* - Bigues, elements superficials i forjats corresponents a 250 m^2 de planta
☐	05M4	Uc2 - REVISIÓ DE PLÀNOLS DE TALLER		
☐	05P4	Uc5 – REPLANTEIG I GEOMETRIA		
☐	05P4	Uc6 – FORMIGONAT DELS FONAMENTS		
☐	05P4	Uc7 – MUNTATGE D'ELEMENTS EN OBRA, INCLOSA LA COMPROVACIÓ DE FIXACIONS MECÀNIQUES I SOLDADURES		

CONTROL DEL MUNTATGE EN OBRA				
[Q-4] CONTROL EXTERN (Direcció Facultativa que pot comptar amb l'assistència tècnica d'una entitat de control de qualitat)				
Pla:	Cod.	Inspeccions per lot:	Control	Criteris per a formació de lots
☐	05M5	Uc1 - CONTROL DE LA GESTIÓ D'APLECS	Muntatge de l'estructura a l'obra	*Per elements verticals:* - Bigues i pilars corresponents a 500 m^2 de superfície (màxim dos plantes) *Per elements horitzontals:* - Bigues, elements superficials i forjats corresponents a 250 m^2 de planta
☐	05M5	Uc2 - REVISIÓ DE PLÀNOLS DE TALLER		
☐	05P5	Uc5 – REPLANTEIG I GEOMETRIA		
☐	05P5	Uc6 – FORMIGONAT DELS FONAMENTS		
☐	05P5	Uc7 – MUNTATGE D'ELEMENTS EN OBRA, INCLOSA LA COMPROVACIÓ DE FIXACIONS MECÀNIQUES I SOLDADURES		

3.- FREQÜENCIES DE LES INSPECCIONS I COMPROVACIONS EXPERIMENTALS

CONTROL DE TALLER I MUNTATGE EN OBRA						
UC1 – CONTROL DE LA GESTIÓ D'APLECS			☐ Control Normal		☐ Control Intens	
Pla:	Cod.	Verificació de Paràmetres:	Autocontrol	Extern	Autocontrol	Extern
☐	05M2	SISTEMA DE GESTIÓ D'APLECS	Totalitat	1	Totalitat	3
	05M2 05PC	MARCAT, MANIPULACIÓ I EMMAGATZEMATGE				
	05MB	TRAÇABILITAT				

Grandària de les unitats d'inspecció**:
Aplec ordenat per material, forma de subministrament, fabricador i partida subministrada, si escau

CONTROL DE TALLER I MUNTATGE EN OBRA						
UC2 – REVISIÓ DE PLÀNOLS DE TALLER			☐ Control Normal		☐ Control Intens	
Pla:	Cod.	Verificació de Paràmetres:	Autocontrol	Extern	Autocontrol	Extern
☐	05G1 05M1	REVISIÓ DE PLÀNOLS DE TALLER	1	1	1	1
	05P1	MÈTODE DE MUNTATGE PRELIMINAR				

Grandària de les unitats d'inspecció**:
Plànols corresponents a una remesa d'elements

CONTROL EN TALLER						
UC3 – MANIPULACIÓ DELS PRODUCTES D'ACER			☐ Control Normal		☐ Control Intens	
Pla:	Cod.	Verificació de Paràmetres:	Autocontrol	Extern	Autocontrol	Extern

☐	05G2 – 05M2 ***Preparació del material:*** - Redreçat - Tall(EXP) - Conformació - Perforació(EXP)	1	1	3	1

Grandària de les unitats d'inspecció**:
Conjunt de productes manipulats en una jornada

CONTROL EN OBRA						
UC7 – MUNTATGE, FIXACIONS I SOLADURES			☐ Control Normal		☐ Control Intens	
Pla:	Cod.	Verificació de Paràmetres:	Autocontrol	Extern	Autocontrol	Extern
☐	05PC	Aprovació seqüència d'armat i soldeig	10	2	20	4
	05PC	Armat previ				
	05P8	Verificació de els toleràncies de muntatge				
☐	SOLDADURES 05M9 ***Comprovacions experimentals del procediment de soldeig:*** - Qualificació del procediment de soldeig - Comprovació de les peces a unir 05M9 ***Control de l'execució de les soldadures:***(EXP) - Inspecció visual - Assaigs no destructius - Control de les soldadures reparades 05M9 ***Preparació i execució de la soldadura:*** - Preparació de vores - Emmagatzematge de consumibles - Protecció contra la intempèrie - Muntatge per la soldadura - Preescalfament - Unions temporals - Soldadures de punteig, angle, topall, ranura, connectadors. - Tractament post-soldadura.					
☐	UNIONS CARGOLADES 05MA ***Control d'unions cargolades***(EXP) - Distàncies entre eixos de cargols i d'aquest a les vores - Mida dels forats - Ús del cargol - Ús de femelles - Ús de volanderes - Estreny de cargols sense pretensar - Estreny de cargols pretesats - Superfícies de contacte en unions resistents al lliscament - Fixacions especials: Unions a formigó - Utilització de cargols especials: * Cargols de cap avellanat * Cargols calibrats i bolons * Cargols d'injecció					

*Grandària de les unitats d'inspecció**:* Conjunt d'elements acoblats en una jornada

*** En cas d'obres d'enginyeria de petita importància, així com en obres d'edificació sense especial complexitat estructural (formades per bigues, pilars i forjats convencionals no pretensados, amb llums de fins a 6m i un nombre de nivells de forjat no superior a set), la direcció facultativa podrà optar per augmentar al doble les grandàries màximes de la unitat d'inspecció indicats*

(EXP) Soldadures: Comprovacions experimentals a realitzar

Per les soldadures realitzades a l'obra, s'aplicaran els mateixos criteris que a les soldadures de taller. Es consideraran només diferents les freqüències dels assaigs no destructius, per als quals s'aplicaran els indicats a continuació:

Autocontrol de les soldadures (obra)					
Freqüència d'assaigs no destructius					
Assaigs no destructius	***Tipus de soldadura***			***Classe d'execució***	
				☐ ***4 i 3***	☐ ***2***
Líquids penetrants (LP) UNE EN 1289	*Cordons de força*	*a topall sotmesos a*	*K≥0,8*	*100%*	*100%*
			0,3<k<0,8	*100%*	*50%*

		tensions de tracció	*K ≤ 0,3*	*20%*	*10%*
Partícules magnètiques (PM) UNE EN 1290		*a topall sotmesos a tensions de compressió*		*20%*	*10%*
Ultrasons (US) UNE EN 1714		*en angle*		*20%*	*10%*
		longitudinals		*20%*	*10%*
Radiografies (RX) UNE EN 12517	*Unions de lligat*	*Rigiditzadors, corretges, etc.*		*5%*	

1. Assaigs unions soldades

- Jornada per a inspecció visual d'unions soldades i per a assaig mitjançant partícules magnètiques i/o líquids penetrants i la seva acceptació segons normativa

2. Assaig protecció estructura davant la corrosió

- Determinació de gruixos i adherències de pintures en estructura metàl·lica (capa imprimació, acabat o de protecció al foc)

1381 REVESTIMENT LLEUGER

Pla:	Cod.	Verificació de Paràmetres d'execució*	Control	Criteris de formació de lots
☐	PE-138Z	CONDICIONS PREVIES	Organolèptic: Estat del parament, replanteig, materials adhesius, estructures de suport, fixació, col·locació del revestiment, resolució de solapaments, juntes i unions. Un cada 4 paraments i no menys d'un per local	- Cada planta - Cada habitatge
☐	PE-138Z	ESTAT DEL SUPORT		
☐	PE-138Z	ESTRUCTURA DE SUPORT		
☐	PE-138Z	SISTEMA/MATERIAL DE FIXACIÓ		
☐	PE-138Z	DISPOSICIÓ DEL MATERIAL DEL REVESTIMENT		
☐	PE-138Z	UNIONS, SOLAPAMENTS, JUNTES		

** Unitats d'inspecció per lot*

1421 SUBASES I RECRESCUDES

Objectiu: Les verificacions següents: Replanteig; Materials utilitzats; Execució i disposició dels elements constructius i de les instal·lacions; Verificacions i demés controls; Compatibilitat entre els diferents productes, elements i sistemes constructius

Pla:	Cod.	Verificació de Paràmetres d'execució*	Control	Criteris de formació de lots
☒	PE-142Z	REFINAT I COMPACTACIÓ DE L'ESPLANADA	Organolèptic	- Cada 500 m^2
☒	PE-142Z	HUMECTACIÓ I COMPACTACIÓ DE LA CAPA DE SUBBASE	Assaigs de densitat 5 determinacions d'humitat i densitat	- Cada 500m^2, - Cada tongada
☒	PE-142Z	GRUIX DE LES TONGADES	Control organolèptic Verificació del 50% de les tongades	- Cada 500m^2, - Cada tongada

** Unitats d'inspecció per lot*

1431 SOLERA DE FORMIGÓ

Objectiu: Les verificacions següents: Replanteig; Materials utilitzats; Execució i disposició dels elements constructius i de les instal·lacions; Verificacions i demés controls; Compatibilitat entre els diferents productes, elements i sistemes constructius

Pla:	Cod.	Verificació de Paràmetres d'execució*	Control	Criteris de formació de lots
☐	PE-1755	DRENATGES PERMANENTS SOTA LLOSES DE FONAMENTACIÓ	organolèptic	Segons grau d'impermeabilitat (CTE-DB HS-1): – Un lot per a cada grau d'impermeabilitat.
☒	PE-143Z	ESPLANADA		
☒	PE-143Z	SUBBASE		
☒	PE-143Z	MEMBRANA SEPARADORA		
☒	PE-143Z	ARMAT		
☒	PE-143Z	CONDICIONS PERIMETRALS I JUNTES		
☒	PE-143Z	FORMIGONAT		
☒	PE-143Z	TRACTAMENTS SUPERFICIALS		

** Unitats d'inspecció per lot*

Prescripcions sobre el control de l'execució:

- *Prescripcions establertes al Plec de Condicions Tècniques Particulars*
- *Consideracions en la recepció de l'obra executada (CTE Art. 7.3.)*

14B1 PAVIMENT DE PECES RÍGIDES

Pla:	Cod.	Verificació de Paràmetres d'execució*:	Control	Criteris de formació de lots
☒	PE-14BZ	CONDICIONS PREVIES	Control organolèptic	Cada 100 m^2
☒	PE-14BZ	ESTAT DEL SUPORT		
☒	PE-14BZ	CAPA BASE		
☒	PE-14BZ	MATERIAL DE FIXACIÓ		
☒	PE-14BZ	COL·LOCACIÓ DE LES PECES		
☒	PE-14BZ	TRACTAMENTS SUPERFICIALS		
☒	PE-14BZ	ASPECTE DEL ACABAT		

14F1 VIAL (URBANITZACIÓ)

FERM FLEXIBLE				
Pla:	Cod.	Verificació de Paràmetres durant l'execució	Control	Criteris per la formació de lots
☐	PE-14F8	Fabricació	mitjançant assaigs.	Assaig marshall (D, S, G) 1 cada 500tn Assaig Càntabre (PA) 1 cada 500 tn Contingut de lligant 1 cada 250 tn Granulometria àrids extrets 1 cada 250 tn
		Posada en obra	Determinació de la densitat per capes	Un lot cada 100 ml o 5.000 m^2. 5 determinacions de la densitat per capa, per cada lot

			Mesura del gruix per capes	Un lot cada 100 ml o 5.000 m^2. 5 mesures del gruix per capa per cada lot
		Execució	Control de l'execució	almenys una vegada al dia, i almenys una vegada per lot: Dosificació de lligant, segons UNE EN 12697-1 Granulometria dels àrids extrets, segons UNE EN 12697-2

FERM AMB PECES PREFABRICADES				
Pla:	Cod.	Verificació de Paràmetres durant l'execució*	Control	Criteris per la formació de lots
☐	PE-14F7	ESTABLERTES PER VORERES (URBANITZACIÓ)	organolèptic	Establert per voreres (urbanització)

1771 XARXA DE CLAVEGUERAM

Pla:	Cod.	Verificació de Paràmetres d'execució*	Control	Criteri de formació de lots
☒	PE-1775	DISPOSICIÓ DE CANONADES	Realçat de la canalització de formigó Inspecció cada 15 m	- Un lot cada 500 m^2
☒	PE-1775	RASANT, COTES	Comprovacions de la rasant dels conductes entre pous Inspecció cada tres trams	
☒	PE-1775	ESTANQUITAT	Comprovació de l'estanquitat segons plec de sanejament 1986 Una prova d'estanquitat cada 10% de la xarxa. Es farà abans del reblert. (30minuts)	
☒	PE-1775	REBLERT DE RASES	Característiques del materials de reblert Verificació de la compactació	
☒	PE-1775	SOBREIXIDORS	Desnivells: 100% Dimensions: 50% Anivellament: 100% Solera: 100%	
☒	PE-1775	POUS	Dimensions: 1 control cada 5 pous Anivellament: 1 control cada 10 pous Solera: 1 control cada 5 pous Desnivells: 1 control cada 5 pous	
☒	PE-1775	BUNERES	Anivellament amb reixes: 1 control cada 10 buneres	
☐	PE-1775	CAMBRA DE DESCÀRREGA	Dimensions: Control del 50%	

2011 BAIXA TENSIÓ

Pla:	Cod.	Verificació de Paràmetres d'execució*	Control	Criteri de formació de lots
☐	PE-20W1	CAIXA GENERAL DE PORTECCIÓ	Organolèptic Control del 100% de les instal·lacions comuns i 50% de les instal·lacions privades	- Un lot per les zones comuns - Un lot per totes les zones privades
☐	PE-20W2	POLSADOR		
☐	PE-20W3	BRUNZIDOR		
☐	PE-20W4	INTERRUPTOR		
☐	PE-20W5	CONMUTADOR		
☐	PE-20W6	BASE D'ENDOLL DE 10/16 AMPERS		

☐	PE-20W7	BASE D'ENDOLL DE 25 AMPERS		
☐	PE-20W8	DERIVACIÓ INDIVIDUAL		
☐	PE-20W9	INTERRUPTOR DE CONTROL DE POTÈNCIA		
☐	PE-20WA	QUADRE GENERAL DE DISTRIBUCIÓ		
☐	PE-20WB	INSTAL·LACIÓ INTERIOR		
☒	PE-20WC	XARXA D'EQUIPOTENCIALITAT		
☒	PE-20WD	CAIXA DE DERIVACIÓ		
☐	PE-20WE	LINIA DE FORÇA MOTRIU		
☐	PE-20WF	LINIA D'ENLLUMENAT AUXILIAR		
☐	PE-20WG	LINIA GENERAL D'ENLLUMENAT D'ESCALES		
☐	PE-20WH	DERIVACIÓ D'ENLLUMENAT D'ESCALES		
☐	PE-20WI	BARRA DE POSADA A TERRA		
☐	PE-20WJ	LINIA PRINCIPAL DE TERRA EN CONDUCTE DE FÀBRICA		
☐	PE-20WK	LINIA PRINCIPAL DE TERRA BAIX TUB		
☐	PE-20WL	QUADRE DE PROTECCIÓ DE LINIES DE FORÇA MOTRIU		
☐	PE-20WM	QUADRE GENERAL DE MANDO I PROTECCIÓ D'ENLLUMENAT		
☒	PE-20WN	CANALITZACIÓ DE SERVEIS		

** Unitats d'inspecció per lot*

2031 ENLLUMENAT

Pla:	Cod.	Verificació de Paràmetres d'execució*	Control	Criteri de formació de lots
☒	PE-203Y	TIPUS	Organolèptic Control del 25% de l'enllumenat	- Un lot per cada zona comú
☒	PE-203Y	DOTACIÓ / COL·LOCACIÓ / DISPOSICIÓ		
☒	PE-203Y	FIXACIÓ		
☒	PE-203Y	SISTEMES DE REGULACIÓ I CONTROL		
☒	PE-203Y	SISTEMES D'ENCESA I APAGAT		

** Unitats d'inspecció per lot*

1- Pla de control de l'obra acabada

Objectiu: Verificació de les condicions de funcionalitat i aptitud de:

- Unitat d'obra terminada
- Part de la unitat d'obra terminada

0121 EXCAVACIONS

Pla:	Cod.	Verificacions i/o proves*	Control	Criteris per a formació de lots
☒	0121	EXCAVACIONS	Inspecció final	– Cada 500 m2

** Verificacions i/o proves d'execució*

0122 REBLERTS

Pla:	Cod.	Verificacions i/o proves*	Control	Criteris per a formació de lots
☐				

** Verificacions i/o proves per lot*

0127 RASES I POUS

Pla:	Cod.	Verificacions i/o proves*	Control	Criteris per a formació de lots
☐				

** Verificacions i/o proves per lot*

0141 TRANSPORT DE TERRES I RUNA

Objectiu: *Controlar transport de terres i runa*

En aplicació del decret 93/1999, de 6 d'abril, sobre procediment de gestió de residus es demana la documentació que afecta la gestió de residus tant dels productors i als posseïdors, com per als transportistes i per als gestors de residus.

- *Controlar el recorregut dels residus des del seu origen fins a la seva gestió.*
- *Controlar l'autorització i inscripció del transportista*

0191 GESTIÓ DE RESIDUS

Objectiu: *Controlar el compliment del pla de gestió de residus*

En aplicació del decret 93/1999, de 6 d'abril, sobre procediment de gestió de residus es demana la documentació que afecta la gestió de residus tant dels productors i als posseïdors, com per als transportistes i per als gestors de residus.

Controlar la gestió de residus

- *Fitxa d'acceptació*
- *Full de seguiment*
- *Justificant de recepció del residu*

0213 - 0214 - 0215 FONAMENTS_SABATES i POUS DE FONAMENTACIÓ

Pla:	Cod.	Verificacions i/o proves*	Control	Criteri de formació de lots
☐	0211	SABATES	Comprovació del comportament de la fonamentació Comprovació dels assentaments(**)	- Cada 250 m^2.

Pla:	Cod.	Verificacions i/o proves*	Control	Freqüència
☐	PA-0211	POUS DE FONAMENTACIÓ	Comprovació del comportament de la fonamentació Control del 33% dels fonaments Comprovació dels assentaments(**) ≥10% dels pilars, mínim 4.	- Cada 250 m^2

0511 ESTRUCTURA D'ACER

ESTRUCTURA METÀLICA ACABADA				
Pla:	Cod.	Verificacions i/o proves*	Control	Criteris per a formació de lots
☐	0511	Inspecció final d'obra**	Organolèptic	Cada planta.

** Unitats de verificacions i/o proves per cada lot.*

*** Obligatòria per a estructures classe 4 o 3. En aquests caso ses redactarà un document "memòria de construcció" o "informe fi d'obra"(EAE,Art.94).*

05O1 PROTECCIÓ DE LES ESTRUCTURES D'ACER DAVANT LA CORROSSIÓ

Pla:	Cod.	Verificacions i/o proves*	Control	Criteris de formació de lots
☐	PE-05X4	GRUIXOS DE LES CAPES DE PROTECCIÓ	Proves de comprovació de gruixos de protecció i adherència	- Cada 500m^2 -Cada 2 plantes
☐	PE-05X5	ADHERENCIA DE LA PROTECCIÓ		

** Verificacions i/o proves per lot*

1382 REVESTIMENT LLEUGER

Pla:	Cod.	Verificacions i/o proves	Control	Criteris de formació de lots
☐	PA-1381	REVESTIMENT LLEUGER	Inspecció final: Control d'aspecte, defectes d'adhesió, alineacions, plecs, borses,...	- Cada planta - Cada habitatge

1421 SUBASES I RECRESCUDES

Pla:	Cod.	Verificacions i/o proves*	Control	Criteris de formació de lots
☒	PA-1421	SUBBASES I RECRESCUDES	Organolèptic	Superfície total executada

** Verificacions i/o proves d'execució*

1431 SOLERA DE FORMIGÓ

Pla:	Cod.	Verificacions i/o proves*	Control	Criteris de formació de lots
☒	PA-1431	SOLERA DE FORMIGÓ	Control organolèptic de l'element acabat: Planor, pendents, aspecte superficial, acabat de juntes...	Segons grau d'impermeabilitat (CTE-DB HS-1): – Un lot per a cada grau d'impermeabilitat.

** Verificacions i/o proves per lot*

14B1 PAVIMENT DE PECES RÍGIDES

Pla:	Cod.	Verificacions i/o proves	Control	Criteris de formació de lots
☒	PA-14B1	PAVIMENT DE PECES RÍGIDES	Planor, ressalts entre peces i horitzontalitat del paviment	- Cada 100 m^2.

** Unitat de verificacions i proves per lot*

14F1 VIAL (URBANITZACIÓ)

VORERA				
Pla:	Cod.	Verificacions i/o proves*	Control	Criteris de formació de lots
☒	PA-14E1	pendents, juntes, planor (aplicació de toleràncies EHE Annex 11)	Organolèptic	Superfície total del paviment

** Verificacions i/o proves per lot*

1771 XARXA DE CLAVEGUERAM

Pla:	Cod.	Verificacions i/o proves*	Control	Criteri de formació de lots
☒	PA-1771	XARXA DE CLAVEGUERAM	Inspecció visual de funcionament del 100% de la xarxa	Tota la xarxa

2011 BAIXA TENSIÓ

Pla:	Cod.	Verificacions i/o proves*	Control	Criteris de formació de lots
☒	PA-2011	INSTAL·LACIÓ ELÈCTRICA	Condicions de seguretat: recepció per assaig: Continuïtat dels conductors de protecció, resistència a terra, i sensibilitat del diferencial Control del 100% de les instal·lacions comuns i 50% de les privatives	- Un lot per les zones comuns - Un lot per totes les zones privades
			Condicions de funcionament, recepció per assaig: Tensió en els endolls i punts de llum, funcionament dels interruptors, grau d'electrificació, etc. Control del 100% de les instal·lacions comuns i 50% de les privatives	

* *Verificacions i/o proves per lot*

2031 ENLLUMENAT

Pla:	Cod.	Verificacions i/o proves*	Control	Criteris de formació de lots
☒	PA-2034	ENLLUMENAT EN ZONES DE CIRCULACIÓ	Nivells mínims d'iluminació en zones de circulació Control del 25% de les zones de circulació	- Un lot per zona de circulació
☐	PA-2034	ENLLUMENAT EN ZONES D'EMERGÈNCIA	Nivells mínims d'iluminació en zones d'emergència Control del 25% de les zones de emergència	- Un lot per zona d'emergència
			Grau d'assoliment d'iluminació en funció del temps transcorregut en zones d'emergència Control del 10% de les zones d'emergència	
			Luminància en equips, cuadres, instal·lacions manuals Control del 25% dels equips	
☐	PA-2034	ENLLUMENAT DE LES SENYALS DE SEGURETAT	Il·luminació de les senyals de seguretat Control del 15% de les senyals	- Un lot per zona comú

* *Verificacions i/o proves per lot*

Palafrugell, desembre del 2025

L'equip tècnic redactor

AJUNTAMENT DE PALAFRUGELL

PROJECTE DE CONSTRUCCIÓ D'UNA PASSAREL·LA SOBRE LA RIERA DE BRUGUERES AL COSTAT DE LA CARRETERA C-31, PK 335,24

A N N E X 4

Gestió de residus

ESTUDI DE GESTIÓ DE RESIDUS

Enderroc, Rehabilitació, Ampliació

REAL DECRETO 210/2018, Programa de prevenció i gestió de residus i recursos de Catalunya (PRECAT20)
REAL DECRETO 105/2008 , Regulador de la producció i gestió de residus de construcció i enderroc

tipus
quantitats
codificació

DECRET 89/2010 (derogat parcialment i modificat), pel que s'aprova el Programa de gestió de residus de la construcció de Catalunya (PROGROC), es regula la producció i gestió dels residus de la construcció i demolició, i el cànon sobre la deposició controlada dels residus de la construcció.

DECRET 21/2006 Adopció de criteris ambientals i d'ecoeficiència als edificis

IDENTIFICACIÓ DE L'EDIFICI

Obra:	PROJECTE DE CONSTRUCCIÓ DE PASSAREL·LA SOBRE RIERA DE BRUGUERES COSTAT C-31		
Situació:	CARRETERA C-31 Pk 335,24		
Municipi :	PALAFRUGELL	**Comarca :**	BAIX EMPORDÀ

AVALUACIÓ I CARACTERÍSTIQUES DELS RESIDUS

Materials d'excavació (es considerin o no residus, mesurats sense esponjament)

	Codificació residus LER Ordre MAM/304/2002	Pes	Volum
grava i sorra compacta		0,00	0,00
grava i sorra solta		0,00	0,00
argiles		0,00	0,00
terra vegetal		204,00	120,00
pedraplè		24,30	13,50
terres contaminades	170503	0,00	0,00
altres		0,00	0,00
totals d'excavació		**228,30 t**	**133,50 m³**

Destí de les terres i materials d'excavació

Els materials d'excavació que es reutilitzin a la mateixa obra o en una altra d'autoritzada, no es consideren residu sempre que el seu nou ús pugui ser acreditat. En una mateixa obra poden coexistir terres reutilitzades i terres portades a abocador	no es considera residu: **reutilització**				és residu: **a l'abocador**	
	mateixa obra		altra obra			
	SI		**NO**		**SI**	

Residus d'enderroc

	Codificació residus LER Ordre MAM/304/2002	Pes/m² (tones/m²)	Pes (tones)	Volum aparent/m² (m³/m²)	Volum aparent (m³)
obra de fàbrica	170102	0,542	0,000	0,512	0,000
formigó	170101	0,084	4,908	0,062	2,045
petris	170107	0,052	0,420	0,082	0,300
metalls	170407	0,004	0,000	0,001	0,000
fustes	170201	0,023	0,000	0,066	0,000
vidre	170202	0,001	0,000	0,004	0,000
plàstics	170203	0,004	0,000	0,004	0,000
guixos	170802	0,027	0,000	0,004	0,000
betums	170302	0,009	0,195	0,001	0,250
fibrociment	170605	0,010	0,005	0,018	0,002
definir altres:		-	0,000	-	0,000
altre material 1		0,000	0,000	0,000	0,000
altre material 2		0,000	0,000	0,000	0,000
totals d'enderroc		0,7556	**5,53 t**	0,7544	**2,60 m³**

Residus de construcció

	Codificació re: Ordre MAM/304/2	Pes/m² (tones/m²)	Pes (tones)	Volum aparent/m² (m³/m²)	Volum aparent (m³)
sobrants d'execució		0,0500	0,0000	0,0896	0,0000
obra de fàbrica	170102	0,0150	0,0000	0,0407	0,0000
formigó	170101	0,0320	0,0000	0,0261	0,0000
petris	170107	0,0020	0,0000	0,0118	0,0000
guixos	170802	0,0039	0,0000	0,0097	0,0000
altres		0,0010	0,0000	0,0013	0,0000
embalatges		0,0380	0,0000	0,0285	0,0000
fustes	170201	0,0285	0,0000	0,0045	0,0000
plàstics	170203	0,0061	0,0000	0,0104	0,0000
paper i cartró	170904	0,0030	0,0000	0,0119	0,0000
metalls	170407	0,0004	0,0000	0,0018	0,0000
totals de construcció			**0,00 t**		**0,00 m³**

INVENTARI DE RESIDUS PERILLOSOS.

Dins l'obra s'han detectat aquests residus perillosos, els quals es separaran i gestionaran per separat per evitar que contaminin altres residus

Materials de construcció que contenen amiant	-	altres	especificar	-
Residus que contenen hidrocarburs	-		especificar	-
Residus que contenen PCB	-		especificar	-
Terres contaminades	-		especificar	-

MINIMITZACIÓ

PROJECTE. durant l'elaboració del projecte s'han près les següents mesures per tal de minimitzar els residus

1.- S'ha previst reutilitzar en obra parts dels materials que es retiren	si
2.- S'han optimitzat les seccions resistents de pilars, jàsseres, parets, fonaments, etc.	si
3.- L'adequació de l'edifici al terreny, genera un equilibri de moviments de terres	-
4.- El sistema constructiu és industrialitzat i prefabricat, es munta en obra sense generar gairebé residus	si
5.-	-
6.-	-

OBRA. a l'obra es duran a terme les accions següents

1.- Emmagatzematge adient de materials i productes	si
2.- Conservació de materials i productes dins el seu embalatge original fins al moment de la seva utilització	si
3.- Els materials granulars (graves, sorres, etc.) es dipositaran en contenidors rígids o sobre superfícies dures	si
4.-	-
5.-	-
6.-	-

ELEMENTS DE CONSTRUCCIÓ REUTILITZABLES

fusta en bigues reutilitzables	0,00 t		0,00 m^3
fusta en llates, tarimes, parquets reutilitzables o reciclables	0,00 t		0,00 m^3
acer en perfils reutilitzables	0,00 t		0,00 m^3
altres :	0,00 t		0,00 m^3
Total d'elements reutilitzables	0,00 t		**0,00 m^3**

GESTIÓ (obra)

Terres

Excavació / Mov. terres	Volum m^3 (+20%)	Reutilització (m^3) a la mateixa obra	Reutilització (m^3) a altra autoritzada	Terres per a l'abocador volum aparent (m^3)
grava i sorra compacta	0,0	0,00	0,00	0,00
grava i sorra solta	0,0	0,00	0,00	0,00
argiles	0,0	0,00	0,00	0,00
terra vegetal	144,0	0,00	0,00	144,00
pedraple	16,2	16,20	0,00	0,00
altres	0,0	0,00	0,00	0,00
terres contaminades	0,0			0,00
Total	**160,2**	**16,20**	**0,00**	**144,00**

SEPARACIÓ DE RESIDUS A OBRA. Cal separar individualitzadament en les fraccions seguents si la generació per cadascú d'ells a l'obra supera les quantitats que segueixen

R.D. 105/2008	tones	Projecte	cal separar	tipus de residu
Formigó	**80**	**4,91**	**no**	**inert**
Maons, teules i ceràmics	**40**	**0,00**	**no**	**inert**
Metalls	**2**	**0,00**	**no**	**no especial**
Fusta	**1**	**0,00**	**no**	**no especial**
Vidres	**1**	**0,00**	**no**	**no especial**
Plàstics	**0,50**	**0,00**	**no**	**no especial**
Paper i cartró	**0,50**	**0,00**	**no**	**no especial**
Especials*	**inapreciable**	**inapreciable**	**si**	**especial**

* Dins els residus especials hi ha inclosos els envasos que contenen restes de matèries perilloses, vernissos, pintures, disolvents, desencofrants, etc... i els materials que hagin estat contaminats per aquests. Tot i ser dificilment quantificables, estan presents a l'obra i es separaran i tractaran a part de la resta de residus

Malgrat no ser obligada per tots els tipus de residus, s'han previst operacions de destria i recollida selectiva dels residus a l'obra en contenidors o espais reservats pels següents residus

		R.D. 105/2008	projecte*
Inerts	Contenidor per Formigó	**no**	no
	Contenidor per Ceràmics (maons,teules...)	**no**	no
No especials	Contenidor per Metalls	**no**	no
	Contenidor per Fustes	**no**	no
	Contenidor per Plàstics	**no**	si
	Contenidor per Vidre	**no**	no
	Contenidor per Paper i cartró	**no**	si
	Contenidor per Guixos i altres no especials	**no**	no
Especials	Perillosos (un contenidor per cada tipus de residu especial)	**si**	si

* A la cel·la **projecte** apareixen per defecte les dades del R.D. 105/2008. Es permet la posibilitat d'incrementar les fraccions que se separen, per poder-ne millorar la gestió, però **en cap cas es permet no separar si el R.D. ho obliga.**

GESTIÓ (fora obra) els residus es gestionaran fora d'obra a:

Degut a la manca d'espai, les operacions de separació de residus les realitzarà fora de l'obra un gestor autoritzat	-
Instal·lacions de reciclatge i/o valorització	si
Dipòsit autoritzat de terres,enderrocs i runes de la construcció	si

Tipus de residu i Nom, adreça i codi de gestor del residu

tipus de residu	gestor	adreça	codi del gestor
170504-Inert	Adjudicació obra		
200202 - Inert			
170302 - No especial			

PRESSUPOST

S'ha considerat pel càlcul del pressupost estimatiu :	Costos*	
Les previsions de separació de l'apartat de **gestió** i :	Classificació a obra: entre **12-16 €/m³**	**12,00**
Un esponjament mig de tot tipus de residu del 35%	Transport: entre 5-8 **€/m³** (mínim 100 €)	**5,00**
La distància mitjana a l'abocador : 15 Km	Abocador: runa neta (separada): entre **4-10 €/m³**	**4,00**
Els residus especials i perillosos en bidons de 200 l.	Abocador: runa bruta (barrejat): entre **15-25 €/m³**	**15,00**
Contenidors de 5 m³ per a cada tipus de residu	Especials**: **num. transports** a 200 €/ transport	**0**
Lloguer de contenidors inclòs en el preu	Gestor terres: entre **5-15 €/m³**	**5,00**
La gestió de terres inclou la seva caracterització***	Gestor terres contaminades: entre **70-90 €/m³**	**70,00**

* Els preus recollits per l'OCT s'han obtingut dels abocadors i valoritzadors de Catalunya, que han subministrat dades (2008-2009)

** Malgrat ser de difícil quantificació, sempre hi haurà residus especials a obra, per tant sempre caldrà una previsió de **nombre de transports** per la seva correcta gestió

*** La caracterització de terres o de qualsevol residu, permet saber amb exactitut quins elements contaminants o no, i amb quines proporcions hi són presents (dins el cost s'ha previst una caracterització, independentment del volum de terres. Cost de cada caracterització 1.000 euros)

RESIDU	Volum	Classificació	Transport	Valoritzador / Abocador	
Excavació	**m³ (+20%)**	**12,00 €/m³**	**5,00 €/m³**	**5,00 €/m³**	**70,00 €/m³**
Terres	144,00	4113,51	720,00	1297,30	
Terres contaminades	0,00	-	-		0,00
				runa neta	**runa bruta**
Construcció	**m³ (+35%)**			**4,00 €/m³**	**15,00 €/m³**
Formigó	2,76	-	13,80	-	41,41
Maons i ceràmics	0,00	-	-	-	0,00
Petris barrejats	0,41	-	2,03	-	6,08
Metalls	0,00	-	-	-	0,00
Fusta	0,00	-	-	-	0,00
Vidres	0,00	-	-	-	0,00
Plàstics	0,00	0,00	-	0,00	-
Paper i cartró	0,00	0,00	-	0,00	-
Guixos i no especials	0,00	-	-	-	0,00
Altres	0,00	0,00	-	-	-
Perillosos Especials	0,34	4,08			13,61
	3,51	4,08	735,83	1.297,30	61,09

Elements Auxiliars

Casetes d'emmagatzematge	0,00
Compactadores	0,00
Matxucadora de petris	0,00
Altres tipus de contenidors (per contenir líquids, beurades de formigó, etc.)	0,00
	0,00
	0,00

El pressupost estimatiu de la gestió de residus és de : 2.098,30 €

El volum dels residus és de : **147,51 m³**

El pressupost de la gestió de residus és de :	**2.098,30**	**euros**

DOCUMENTACIÓ GRÀFICA. INSTAL.LACIONS PREVISTES : TIPUS I DIMENSIONS DE CONTENIDORS DE RESIDUS PER OBRES

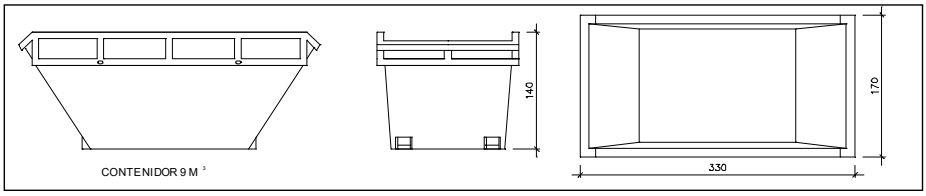

Contenidor 9 m^3 . Apte per a formigó, ceràmics, petris i fusta

unitats	1

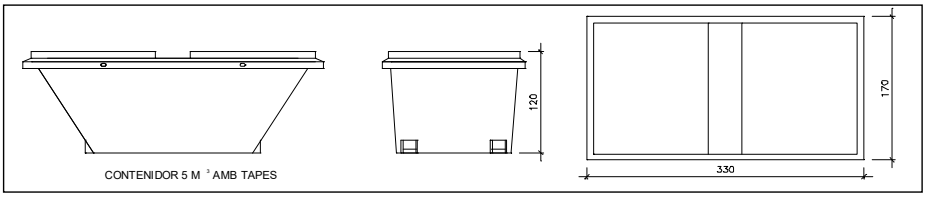

Contenidor 5 m^3 . Apte per a plàstics, paper i cartró, metalls i fusta

unitats	1

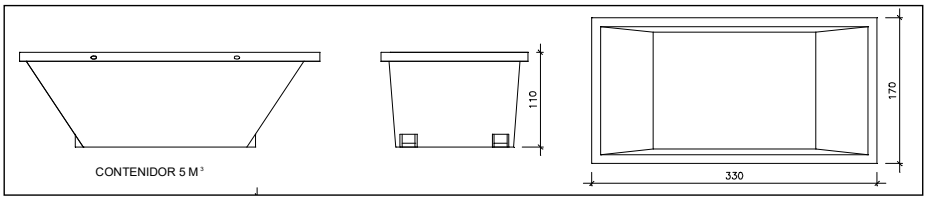

Contenidor 5 m^3 . Apte per a formigó, ceràmics, petris, fusta i metalls

unitats	-

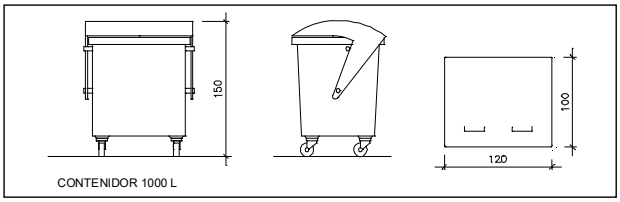

Contenidor 1000 L . Apte per a paper i cartró, plàstics

unitats	-

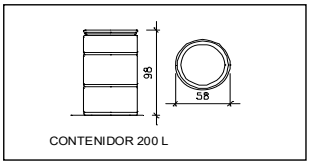

Bidó 200 L .Apte per a residus especials

unitats	-

El **Reial Decret 105/2008**, estableix que cal facilitar plànols de les instal·lacions previstes per a emmagatzematge, maneig, separació i altres operacions de gestió dels residus dins l'obra, si s'escau.

Donada la tipologia del projecte i per tal de no duplicar informació, aquests plànols d'instal·lacions previstes són a:

Estudi de Seguretat i Salut	-
Annex 1 d'aquest Estudi de Gestió de Residus	-

Posteriorment aquests plànols poden ser objecte d'adaptació a les característiques particulars de l'obra i els seus sistemes d'execució, previ acord de la direcció facultativa.

A més dels elements descrits, tal i com consta al pressupost, a l'obra hi haurà altres instal·lacions com :

Casetes d'emmagatzematge	-
Compactadores	-
Matxucadora de petris	-
Altres tipus de contenidors (per contenir liquids, beurades de formigó, etc..)	-
	-
	-

Les operacions destinades a la tria, classificació, transport i disposició dels residus generats a obra, s'ajustaran al que determina el Pla de Gestió de Residus elaborat per el Contractista, aprovat per la Direcció Facultativa i acceptat per la Propietat.
Aquest Pla ha estat elaborat en base a l'Estudi de Gestió de Residus, que s'inclou al projecte.
Si degut a modificacions en l'execució de l'obra o d'altres, cal fer modificacions a la gestió en obra dels residus, aquestes modificacions es documentaran per escrit i seran aprovades si s'escau per la Direcció Facultativa i se'n donarà comunicació per a la seva acceptació a la Propietat.

IMPORT A DIPOSITAR DAVANT DEL GESTOR DE RESIDUS COM A GARANTIA DE LA GESTIÓ DE RESIDUS

DIPÒSIT SEGONS REAL DECRETO 210/2018

Per les característiques del projecte, de com s'executarà l'obra i donades les operacions de minimització abans descrites, el càlcul inicial de generació de residus, a efectes del càlcul del dipòsit, s'estima que es podrà reduir en un percentatge del:

	Previsió inicial de l'Estudi	% de reducció per minimització	Previsió final de l'Estudi
Total excavació (tones)	228,30 T		**244,80 T**
Total construcció i enderroc (tones)	5,53 T	0,00 %	**5,53 T**

Càlcul del dipòsit			
Residus d'excavació */ **	244,80 T	11 euros/T	2692,80 euros
Residus de construcció i enderroc **	5,53 T	11 euros/T	60,81 euros
		PES TOTAL DELS RESIDUS	**250,3 Tones**
		Total dipòsit * **	**2.753,61 euros**

* Es recorda que les **terres i pedres d'excavació que es reutilitzin** en la mateixa obra o en una altra d'autoritzada **no es consireren residu** i per tant **NO** s'han d'incloure en el càlcul del dipòsit.

**Trasvassar les dades dels totals d' excavació i construcció de la Previssió final de L'Estudi (apartat superior)

***Dipòsit mínim 150€

AJUNTAMENT DE PALAFRUGELL

PROJECTE DE CONSTRUCCIÓ D'UNA PASSAREL·LA SOBRE LA RIERA DE BRUGUERES AL COSTAT DE LA CARRETERA C-31, PK 335,24

A N N E X 5

Estudi bàsic de seguretat i salut

ÍNDEX

MEMÒRIA

1. CAPITOL I: OBJECTIUS

1.1. Objecte del estudi bàsic de seguretat i salut (inclou la seguretat vial)

2. CAPITOL II: IDENTIFICACIÓ DE L'OBRA I DADES GENERALS

2.1. Tipus d'obra

2.2. Situació

2.3. Terreny i característiques meteorològiques

2.4. Serveis afectats

2.5. Denominació de l'obra

2.6. Promotor

2.7. Tècnic autor del projecte d'execució

2.8. Autor de l'estudi bàsic de seguretat i salut

2.9. Pressupost total aproximat

2.10. Termini d'execució de les obres

2.11. Jornada laboral

2.12. Organigrama de responsables tècnics per aquesta obra

2.13. Número estimat de treballadors

2.14. Relació d'oficis i treballs a realitzar (també per identificar les empreses i/o treballadors autònoms que els realitzen)

2.15. Relació d'equips a utilitzar (també per identificar les empreses i/o treballadors autònoms que els utilitzen)

2.16. Implantacions de salubritat i confort (Instal·lacions provisionals del personal a l'obra)

2.16.2. Lavabos
2.16.3. Vestuaris

2.17. Pla d'assistència a accidentats

2.16.2. Centres d'assistència mèdica i altres telèfons d'interès
2.16.3. Farmaciola de primeres cures

2.18. Control d'accés a l'obra

2.19. Formació dels treballadors

2.16.2. Relació de treballadors d'aquesta obra

3. CAPÍTOL III: ANÀLISI DE RISCOS

4. CAPITOL IV: PLEC DE CONDICIONS

4.1. Legislació vigent

4.2. Normes de prevenció

4.2.1. Normes contra riscos de caràcter general
4.2.2. Mesures de protecció col·lectiva
4.2.3. Mesures de protecció individual
4.2.4. Mesures de protecció a tercers

5. CAPÍTOL V: PRESSUPOST i AMIDAMENTS

MEMÒRIA

1. CAPITOL I: OBJECTIUS

1.1. Objecte del estudi bàsic de seguretat i salut

Compliment del R.D. 1627/97 de 24 d'octubre sobre disposicions mínimes de seguretat i salut en les obres de construcció.

El present Estudi bàsic de Seguretat i Salut estableix, durant l'execució d'aquesta obra, les previsions respecte a la prevenció de riscos d'accidents i malalties professionals, així com informació útil per efectuar en les correctes condicions de seguretat i salut, els previsibles treballs posteriors de manteniment.

Servirà per proporcionar unes directrius bàsiques a l'empresa constructora per a dur a terme les seves obligacions en el terreny de la prevenció de riscos professionals, facilitant el seu desenvolupament, conforme el **Reial decret 1627/1997 de 24 d'octubre de 1997**, pel que s'estableixen disposicions mínimes de seguretat i salut en les obres de construcció.

En base a l'article 7è, i en aplicació d'aquest Estudi de Seguretat i Salut, el contractista haurà d'elaborar un Pla de Seguretat i Salut en el Treball en el que s'analitzin, estudiïn, desenvolupin i complementin les previsions contingudes en el present document.

El Pla de Seguretat i Salut haurà de ser aprovat abans de l'inici de les obres pel Coordinador de Seguretat i Salut durant l'execució de l'obra o, per la Direcció Facultativa (quan no cal Coordinador de Seguretat i Salut). En el cas d'obres de les Administracions Públiques s'haurà de sotmetre a l'aprovació de dita Administració.

2. CAPITOL II: IDENTIFICACIÓ DE L'OBRA I DADES GENERALS

2.1. Tipus d'obra

L'obra consisteix bàsicament en un element, que és la passarel·la que a construir sobre la riera de Brugueres a fi de connectar la via ciclista i vianants al límit entre els termes municipals de Palafrugell i Begur.

Aquest projecte no contradiu el planejament vigent. L'actuació prevista es desenvolupa en sòl urbà

PASSAREL·LA

La passarel·la prevista és tota metàl·lica i té una llargada de 18,65 metres, te un extrem i recolzament en terrenys del terme de Palafrugell i l'altre extrem en terrenys del terme de Begur.

Les dues baranes de la passarel·la constitueixen l'estructura portant de la mateixa. Entre el perfil inferior, on descansa el terra de la passarel·la, i la part superior de la barana formen una biga en gelosia que permet suportar les càrregues de la passarel·la.

Els laterals de la passarel·la estaran tancats amb xapa perforada galvanitzada pintada al forn.

Es dotarà d'il·luminació la passarel·la amb una tira flexible de tecnologia LED col·locada sota el passamà.

ADEQUACIÓ DE L'ENTORN DE L'ACCÉS A LA PASSAREL·LA

Actuacions previstes:

- Modificar la barrera de seguretat metàl·lica de secció doble ona existent
- Adequar la zona on arriba la passarel·la. Pel costat del terme municipal de Palafrugell dona continuïtat a la vorera existent modificant el traçat i es col·loca una barana d'acer amb brèndoles i pel costat del terme municipal de Begur construir en zona verda el pas de vianants i via ciclista de formigó acolorit de la mateixa amplada de la passarel·la i posar una tanca de fusta de pi tractada amb autoclau
- Condicionar l'àmbit de la zona verda afectada per les obres aportant terra vegetal de jardineria, adob mineral i sembra de barreja de llavors per a gespa.

2.2. Situació

Adreça:	Projecte de construcció d'una passarel·la sobre la riera de Brugueres al costat de la carretera C-31 Pk 335,24
Municipi:	Begur
Comarca i província:	Baix Empordà (Girona)

2.3. Terreny i característiques meteorològiques

Per la seva ubicació en la comarca del Bages, es disposa d'una climatologia benigna de caràcter mediterrani, clima temperat i càlid, sense exposició prolongada a gelades ni pluges copioses, plou més a l'hivern que a l'estiu, concretament, el mes d'octubre és el que té majors precipitacions de l'any i el juliol és el mes més sec. La temperatura mitjana anual es troba a 15.1ºC.

Eventualment poden produir-se ratxes de vents, que puntualment poden superar els 100 km/h.

2.4. Serveis afectats

Segons informació facilitada no hi ha serveis afectats però igualment s'han previst partides per localitzar-los perquè no dificultin el procés d'execució de les obres..

2.5. Denominació de l'obra

Projecte de construcció d'una passarel·la sobre la riera de Brugueres al costat de la carretera C-31 Pk 335,24

2.6. Promotor

Nom ó raó social:	Ajuntament de Begur
NIF:	P-1701400-B
Adreça:	Plaça de l'Església, 8
Codi postal:	17255
Municipi:	Begur
Comarca i província:	Baix Empordà - Girona

2.7. Tècnic autor del projecte d'execució

Nom i cognoms:	Jesús Crespo Antón
Titulació:	Enginyer Industrial
Núm. col·legiat:	2756

Nom i cognoms:	Conchita Martínez Casas
Titulació:	Arquitecta
Núm. col·legiada:	28.329-O

2.8. Autor de l'estudi de seguretat i salut

Nom i cognoms:	Jesús Crespo Antón
Titulació:	Enginyer Industrial
Núm. col·legiat:	2756

Nom i cognoms:	Conchita Martínez Casas
Titulació:	Arquitecta
Núm. col·legiada:	28.329-O

2.9. Pressupost total aproximat

El pressupost previst de seguretat i salut i seguretat vial és de: 2.600 €

2.10. Termini d'execució de les obres

El termini d'execució de les obres serà de 2 mesos

2.11. Jornada laboral

La jornada laboral en horari normal s'estableix entre les 8:00 h-13:00 i 14:00-18:00 h.

Els treballs que es realitzin fora d'aquesta franja horària es consideraran com treballs especials i per tant abans de la seva execució s'informarà prèviament al Coordinador de Seguretat.

2.12. Organigrama de responsables tècnics per aquesta obra

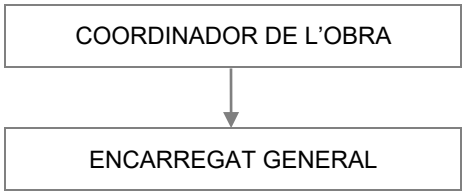

2.13. Número estimat de treballadors

Es preveu una mitjana de 3 treballadors, amb un màxim de 4 treballadors.

2.14. Relació d'oficis i treballs a realitzar (també per identificar les empreses i/o treballadors autònoms que els realitzen)

2.14.1. Moviment de terres
2.14.2. Encofrador
2.14.3. Ferralla
2.14.4. Ram de paleta
2.14.5. Pintura
2.14.6. Electricista
2.14.7. Manyà

2.15. Relació d'equips a utilitzar (també per identificar les empreses i/o treballadors autònoms que els utilitzen)

2.15.1. Maquinària per producció i transformació d'energia

a) Grup electrogen
b) Grup compressor

2.15.2. Maquinària per fabricació, transport i posada en obra de formigó

a) Camió formigonera
b) Formigoneres pasteres
c) Setges
d) Bomba de formigó
e) Vibradors
f) Convertidors i grups electrògens

2.15.3. Maquinària per elevació i manutenció

a) Plataformes mòbils elevadores
b) Camió grua
c) Transpalet manual: carretó manual

2.15.4. Altres equips:

a) Oxitallada
b) Escales de mà
c) Serra circular
d) Martell pneumàtic
e) Eines manuals
f) Preses provisionals d'aigua i elèctrica

2.16. Implantacions de salubritat i confort (Instal·lacions provisionals del personal a l'obra)

2.16.1. Lavabos:

a) Ventilació continua
b) Neteja diària realitzada per persona fixa o aliena
c) Un wàter
d) Equipament mínim per cabina: paper higiènic, descàrrega automàtica d'aigua i connexió a la xarxa de sanejament. Disposar de productes per garantir la higiene i la neteja

2.16.2. Vestuaris:

a) Superfície aconsellable: 1,25 m^2 per persona
b) Neteja diària realitzada per persona fixa o aliena
c) Ventilació suficient a l'estiu i calefacció efectiva en hivern

2.17. Pla d'assistència d'accidentats

2.17.1. Centres assistencials i altres telèfons d'interès

Tot el personal que intervé en l'obra haurà de demostrar haver passat el Reconeixement Mèdic Anual Obligatori. S'exigirà aquest requisit a l'Industrial o Subcontractista de l'Empresa.

En cas d'accidents lleus:
L'assistència elemental per a les petites lesions sofertes pel personal de l'obra, s'atendran en la farmaciola instal·lada a peu d'obra i facilitat per la Mútua Patronal d'Accidents de Treball a la qual estigui adscrita.

En cas d'accidents greus es remetran directament a la Residència de la Seguretat Social.

altres telèfons d'interès:

Urgències :	112
CAP (Centre d'Atenció primària)	972 61 06 07 CAP DR.JOSEP ALSINA I BOFILL (PALAFRUGELL)
Consultori local	972 62 20 25
Centre nacional de toxicologia:	91 562 04 02
Bombers generalitat:	085
Mossos d'esquadra:	088

Amb independència de la prestació d'assistència en els centres abans indicats, i en funció de la proximitat d'altres centres no concertats en el moment de produir-se un accident, hi ha disposició per acudir a qualsevol altre centre que garanteixi una atenció ràpida i correcta al possible accidentat.

2.17.2. Farmaciola de primeres cures

La farmaciola té el material especificat en l'ordenança general de seguretat i salut en el treball.

Serà revisada mensualment reposant-se immediatament el material consumit.

2.18. Control d'accés a l'obra

Cada contractista controlarà els accessos a l'obra de manera que tant sols les persones autoritzades i amb les proteccions personals que són obligades puguin accedir a l'obra.

2.19. Formació dels treballadors

2.19.1. Relació de treballadors d'aquesta obra

a) Certificat d'inscripció en el REA (Registre d'Empreses Acreditades) de les empreses que actuïn com a contractistes i subcontractistes. NO aplicable per a autònoms.

b) Relació de treballadors presents a l'obra,

c) Assegurança Seguretat social, RLC i RNT de cada treballador, aquesta documentació s'anirà actualitzant periòdicament,

d) Certificats de Formació bàsica de Prevenció de cada treballador,

e) Certificats de Formació de Prevenció i Seguretat en la conducció i manipulació de maquinària,

f) Certificats d'aptitud laboral (APTES per al seu lloc de treball habitual)

g) Registre de recepció d'equips de protecció individual de cada treballador,

h) Còpia de la pòlissa d'assegurances de Responsabilitat Civil de les empreses.

i) Certificats de formació de prevenció i seguretat en la conducció i manipulació de maquinària

j) Certificats d'aptitud laboral (APTES per al seu lloc de treball habitual)

3. CAPITOL III: ANÀLISI DE RISCOS

3.1. Anàlisi de riscos per les activitats principals de l'obra (relació de fitxes de les activitats principals a realitzar en aquesta obra). Cada fitxa consta de:

3.1.1. Activitat

3.1.2. Relació de riscos

3.1.3. Sistemes de protecció col· lectiva (SPC) i senyalització

3.1.4. Equips de protecció individual (EPI)

3.1.5. Equips: elements auxiliars i maquinària

3.1.6. Normes bàsiques de seguretat

3.1.7. Normativa aplicable

*** Nota**: l'anàlisi de riscos pot variar segons la fitxa

1.- Introducció.

1.1 Definició:

És el conjunt d'activitats que tenen com a objectiu preparar el solar per a la construcció del futur edifici.

1.2 Diferents tipus de moviment de terres:
Explanacions: - desmunts.
- terraplens.

Buidats.

Excavacions de rases i pous.

1.3 Observacions generals:

L'activitat de moviment de terres comporta, bàsicament, l'excavació, el transport i l'abocada de terres, per aquest motiu s'ha de planificar el moviment de terres, coordinar les diferents activitats, organitzar la circulació i estacionament de la maquinària de moviment de terres i finalment fer una previsió d'elements auxiliars, dels Sistemes de Protecció Col·lectiva, dels Equips de Protecció Individual i de les instal·lacions d'Higiene i Benestar.

Tot això amb l'objectiu de què es realitzi al temps prefixat en el Projecte d'Execució Material de l'obra amb els mínims riscos d'accidents possibles.

1.- Definició i descripció.

1.1 Definició:

Rasa: Excavació llarga i estreta que es realitza per sota del nivell de la rasant a cel obert.
Pou: Excavació a cel obert, de poca superfície i gran profunditat, de secció poligonal o circular.

1.2 Descripció :

La secció transversal de la rasa tindrà com a màxim 2 metres d'amplada i 7 de profunditat.
La secció transversal dels pous no superarà els 5 m^2 de secció i els 15 m. de profunditat.
L'excavació es podrà realitzar tant amb mitjans manuals com amb mitjans mecànics.
El nivell freàtic es trobarà a una cota inferior, a la cota més baixa de l'excavació. Es pot considerar el cas que aquest hagi estat rebaixat artificialment.
En aquest tipus d'excavació s'inclou el replè parcial o total de la mateixa.
En la realització de la excavació el tècnic competent haurà de definir el tipus d'estrebació a emprar segons les característiques del terreny.

Per realitzar l'excavació serà imprescindible i necessari considerar l'equip humà següent:
Conductors de maquinària per realitzar l'excavació.
Operaris per realitzar l'excavació manual.
Operaris pels treballs d'estretament.
Conductors de camions o traginadora de trabuc "dúmper" pel transbordament de terres.

Els recursos tècnics per realitzar les excavacions de les rases i els pous consistiran, bàsicament, en maquinària de moviment de terres, és a dir :

a) Màquines excavadores.
b) Camions o traginadora de trabuc "dúmper".

El treball a desenvolupar per aquestes maquinàries s'iniciarà un cop replantejades les rases o pous:
- Excavant en profunditat fins a cota i en el cas de les rases avançant en longitud alhora.
- Evacuant les terres obtingudes en l'excavació.

- Estrebant el terreny a mesura que es vagi avançant.
- En el cas dels pous s'haurà d'il·luminar el tall d'obra, en els casos que també sigui necessari, ventilació.

El procés d'estretament es realitzarà des de la part superior de l'excavació (la rasant) fins a la part inferior.
El destrebament es realitzarà en el sentit invers.

2.- Relació de Riscos

Pel que fa a les causes dels accidents s'ha tingut present la guia d'avaluació de Riscos editada pel Departament de Treball de la Generalitat, considerant a cada activitat només els Riscos més importants.

Riscos
1.-Caigudes de persones a diferent nivell.
2.-Caigudes de persones al mateix nivell.
3.-Caiguda d'objectes per desplom.
4.-Caiguda d'objectes per manipulació.
5.-Caiguda d'objectes.
6.-Trepitjades sobre objectes.
7.-Cops contra objectes immòbils.
8.-Cops amb elements mòbils de màquines.
9.-Cops amb objectes o eines.
12.-Atrapaments per bolcada de màquines.
16.-Contactes elèctrics.
20.-Explosions.
21.-Incendis.
23.-Atropellaments, cops i topades contra vehicles.
28.-Malalties causades per agents físics
29.-Malalties causades per agents biològics

3.- Norma de Seguretat.

POSADA A PUNT DE L'OBRA PER REALITZAR AQUESTA ACTIVITAT

Atesos els treballs que es desenvolupen en aquesta activitat de la construcció, s'haurà d'assegurar que ja es trobin construïdes les instal·lacions d'Higiene i Benestar definitives per a l'execució de l' obra restant. Si encara no fos així, es construirien ..

PROCÉS
Rases

- El personal encarregat de la realització de les rases haurà de conèixer els riscos específics, així com l'ús dels mitjans auxiliars necessaris per al desenvolupament d'aquestes tasques amb la major seguretat.
- Qualsevol estrebament, per senzill que sembli, haurà de ser realitzat i dirigit per personal competent i amb la corresponent experiència.
- No s'han d'enretirar les mesures de protecció d'una rasa mentre els operaris estiguin treballant a una profunditat igual o superior a 1,30 m. sota la rasant.
- En rases de profunditat major de 1,30 m., sempre que hi hagi operaris treballant al seu interior, es mantindrà un altre de guàrdia en l'exterior que pugui actuar com al seu ajudant en el treball i cridar l'alarma, posat que es produeixi qualsevol situació d'emergència.
- S'acotaran les distàncies mínimes de separació entre els operaris en funció de les eines que emprin.
- Abans de començar la jornada de treball es revisaran diàriament els estrebaments tensant els estampidors quan estiguin afluixats. Tanmateix es comprovaran que estiguin expedits els llits d'aigües superficials.
- Es reforçaran aquestes mesures preventives, després d'interrupcions de treball de més d'un dia i/o d'alteracions atmosfèriques com pluja o gelades.
- S'evitarà colpejar l'estrebament durant operacions d'excavació. Els estampidors, o d'altres elements de la mateixa, no s'utilitzaran per al descens o ascensos, ni s'empraran per a la suspensió de conduccions ni càrregues, havent de suspendre's d'elements expressament calculats i situats a la superfície.
- En general, els estrebaments o parts d'aquests, es trauran només quan ja no els utilitzin i deixin de tenir utilitat. En aquesta operació es començarà per les franges horitzontals, i començant per la part inferior del tall.

- La profunditat màxima permesa sense que calgui estrebar des de la part superior de la rasa, suposant que el terreny sigui suficientment estable, no serà superior a 1,30 m. Malgrat això, s'ha de protegir la rasa amb un capcer.
- L'alçada màxima sense estrebar, en el fons de la rasa (a partir de 1,40 m.) no superarà els 0,70m. encara que el terreny sigui d'una qualitat molt bona. En cas contrari, cal baixar la taula fins que estigui clavetejada en el fons de la rasa, emprant a la vegada petites corretges auxiliars amb els seus corresponents estampidors amb la finalitat de crear els espais necessaris lliures provisionals on podent anar realitzant els treballs d'estesa de canalitzacions, formigonada, etc., o les operacions precises a què van donar lloc a l'excavació d'aquesta rasa.
- Encara que els paraments d'una excavació siguin aparentment estables, s'estrebaran sempre que es prevegi el deteriorament del terreny, com a conseqüència d'una llarga durada de l'obertura.
- Esdevé necessari estrebar a temps, i el material previst amb aquesta finalitat haurà d'estar a peu d'obra i en quantitat suficient, amb temps, havent estat revisat i amb la garantia de què es troba en perfecte estat.
- Tota excavació que superi els 1,60 de profunditat haurà de tenir, a intervals regulars, de les escales necessàries per facilitar l'accés dels mateixos operaris o la seva evacuació ràpida en el cas de perill. Aquestes escales han de tenir un desembarcament fàcil, ultrapassant el nivell del terra en 1 m., com a mínim.
- L' aplec de materials i de les terres extretes en talls de profunditat més gran de 1,30m, es disposaran a distància no menor de 2 m. de la vorera del tall.
- Quan les terres extretes es trobin contaminades es desinfectaran, així com les parets de les excavacions corresponents.
- No es tolerarà sota cap concepte el soscavat del talús o parament.
- Sempre que sigui previsible el pas de vianants o vehicles a prop de la vorera del tall es col·locaran tanques mòbils que s'il·luminaran, durant la nit, cada deu metres amb punts de llum portàtil i grau de protecció no menor d'IP. 44 segons UNE 20.324.
- En general les tanques acotaran no menys d'un metre el pas de vianants i dos metres el de vehicles.
- En talls de profunditat major de 1,30 m.; els estrebaments hauran de sobrepassar, com a mínim, 20 cm. el nivell superficial del terreny.
- Es disposarà a l'obra, per a proporcionar en cada cas l'equip indispensable a l'operari, d'una provisió de palanques, tascons, barres, puntals, taulons, que no s'utilitzaran per a l'estrebament i es reservaran per l'equip de salvament, així com d'altres medis que puguin servir per eventualitats o puguin socórrer als operaris que puguin accidentar-se.
- El senyalitzador ha d'anar dotat d'una armilla de malla lleugera i reflectant.
- En la realització de l'excavació, s'ha de considerar la possibilitat de la presència d'alguns dels serveis afectat (línies elèctriques subterrànies, conduccions de gas, conduccions d'aigua, telefonia, clavegueram).
- Si en el solar es té constància de la presència d'alguna línia d'electricitat subterrània, que creui o estigui instal·lada a escassa distància del traçament de la rasa a excavar, es realitzaran prospeccions per conèixer la seva correcta ubicació, i es realitzaran els tràmits oportuns amb l'empresa subministradora de l'electricitat perquè talli el subministrament elèctric d'aquestes línies abans d'iniciar els treballs, per evitar el risc de contacte elèctric.
- Si a causa de necessitats de programació de l'obra, quan iniciem els treballs d'excavació no s'ha tallat el subministrament elèctric d'aquesta línia, amb evident risc de contacte directe durant l'obertura de la rasa, haurà d'estar prohibida la realització de la mateixa mitjançant mitjans mecànics, només es permetrà l'excavació manual prenent totes les precaucions necessàries.
- En cas d'inundació, degut al nivell freàtic o a la pluja, es realitzarà, immediatament, l'eixugada corresponent per evitar així, el reblaniment de les bases al talús.
- Posat que, s'hagués de treballar a la mateixa vorera de la rasa els operaris hauran d'emprar el cinturó de seguretat convenientment lligat.
- L'operari emprarà a cada moment casc, guants, granota de treball, botes de seguretat de cuir en terreny sec, o botes de goma en presència de fangs.
- En cas d'usar el martell pneumàtic, a més, emprarà canelleres, protectors auditius, davantal.
- S'ha de procurar la presència mínima dels treballadors al voltant de les màquines.
- Es prohibeix la presència dels treballadors en el radi de gir de la retroexcavadora, prohibició que s'ha de senyalitzar a la part exterior de la cabina del conductor.
- Cal deixar el tall, en acabar els treballs, net i endreçat.
- Per als futurs treballs, es mantindrà l'accés a la cota de fonamentació mitjançant l'escala, referida amb anterioritat, incorporada a una bastida.
- Es senyalitzarà l'obra amb els cartells d'advertència, prohibició i obligació en el seu accés i, complementàriament, en els talls que sigui precís.

Pous

- El personal encarregat de la realització dels pous haurà de conèixer els riscos específics, així com l'ús dels mitjans auxiliars necessaris pel desenvolupament d'aquestes tasques amb la major seguretat en la mesura del possible.
- S'hauran d'estrebar les parets dels pous a mesura que es vagi aprofundint, sense que la distància entre el fons del pou i la vorera inferior de l'estrebament superi mai els 1,5 metres.

- A mesura que s'aprofundeixi el pou, s'haurà d'instal·lar en aquest, una escala que compleixi amb les disposicions exigides a la nostra legislació. Qualsevol estrebament, per senzill que sembli, haurà de ser realitzat i dirigit per personal competent i amb la deguda experiència.
- Als terrenys que siguin susceptibles d'inundació, els pous hauran de tenir de mesures que facilitin la ràpida evacuació dels treballadors.
- Posat que fos necessari bombejar constantment un pou, s'haurà de disposar d'un equip auxiliar de bombeig.
- En tota excavació de pous s'emprarà un mesurador d'oxigen.
- S'establirà una comunicació entre els treballadors de l'interior del pou i els de l'exterior.
- Els treballadors que desenvolupin les seves tasques en l'excavació del pou hauran d'estar protegits, en la mesura que es pugui, contra la caiguda d'objectes.
- S'ha de protegir la part superior del pou amb tanques o bé amb baranes, arquits, etc.
- Si l'excavació de pou es realitzés durant la nit s'haurà d'il·luminar convenientment la part superior i els entorns del pou.
- Sempre que hi hagi persones dins d'un pou, el fons del mateix haurà d'estar convenientment il·luminat i alhora, disposarà d'una il·luminació d'emergència.
- Els aparells elevadors instal·lats a sobre del pou hauran de :
    a) Tenir una resistència i una estabilitat suficients pel treball que aniran a exercir.
    b) No ha de suposar cap perill pels treballadors que es trobin al fons del pou.
    c) L'aparell elevador haurà de disposar d'un limitador de final de carrera, del ganxo, així com d'una balda de seguretat instal·lada al seu mateix ganxo.
    d) L'operador de grua que manipuli l'aparell elevador haurà de tenir la suficient visibilitat, perquè des de la part superior pugui observar la correcta elevació de la càrrega sense cap risc per la seva part de caiguda al buit tot i utilitzant el cinturó de seguretat convenientment lligat.
    e) S'haurà de preveure el suficient espai lliure vertical entre la politja elevadora i el cubell quan aquest es trobi al capdamunt del pou.
    f) El cubell haurà d'estar lligat al ganxo, el qual haurà de disposar d'una balda de seguretat de manera que no es pugui desfermar .
    g) Els torns que es trobin col·locats a la part superior del pou, hauran de ser instal·lats de manera que es pugui enganxar i desenganxar el cubell sense cap perill .
    h) Quan s'utilitzi un torn accionat manualment s'haurà de col·locar al voltant de la boca del pou un plint de protecció.
    i) El tro d'hissar ha de tenir un fre, que s'haurà de comprovar abans de començar cada jornada.
    j) No s'han d'omplir les galledes o baldes fins a la seva vora, si no fins només els dos terços de la seva capacitat.
    k) S'hauran de guiar durant el seu hissat els cubells plens de terra.

- Posat que sigui necessari, s'haurà d'instal·lar un sistema de ventilació forçat introduint aire fresc canalitzat cap al lloc de treball.
- En finalitzar la jornada o en interrupcions, llargues, es protegiran les boques dels pous de profunditat major de 1,30 m. amb un tauló resistent, xarxes o qualsevol altre element equivalent.
- En cas de realitzar l'excavació del pou en una zona pels vianants i amb trànsit de vehicles es realitzarà un tancant de manera que els vehicles romanguin a una distància mínima de 2 metres i en cas de trànsit de vianants a 1 metre.
- En tots dos casos, es senyalitzarà amb les respectives senyales viàries de "perill obres" s'il·luminarà, per la nit, mitjançant punts de llum destellants.
- L'operari emprarà a cada moment casc, guants, granota de treball, botes de seguretat de cuir en terreny sec, o botes de goma en presència de fangs.
- Posat que s'empri el martell pneumàtic, a més, emprarà canelleres, protectors auditius, davantal.
- Qualsevol mena de consum elèctric haurà d'estar protegida mitjançant un interruptor diferencial, per evitar el risc de contacte elèctric no desitjat degut a un defecte d'aïllament.
- Cal vetllar per a que els cables conductors i la infraestructura "aparellage" de connexió estiguin en bon estat, substituint-les posat que s'observi qualsevol mena de deteriorament.
- S'ha de procurar la presència mínima dels treballadors al voltant de les màquines.
- És prohibida la presència dels treballadors en el radi de gir de la retroexcavadora, prohibició que s'ha de senyalitzar a la part exterior de la cabina del conductor.
- Cal deixar el tall d'obra, en acabar els treballs, net i endreçat.
- Pels futurs treballs es mantindrà l'accés a la cota de fonamentació mitjançant l'escala, esmentada amb anterioritat, incorporada a una bastida.
- Es senyalitzarà l'obra amb els cartells d'advertència, prohibició i obligació en el seu accés i, complementàriament, als talls on sigui precís.

Elements Auxiliars

En aquest apartat considerarem els elements auxiliars que s'empraran pel desenvolupament d'aquesta activitat, que complirà amb la normativa vigent.

4.- Sistemes de Protecció Col·lectiva i Senyalització.

- Les proteccions col·lectives esmentades a les normes de seguretat es troben constituïdes per :

- Tanques tubulars de peus drets de limitació i protecció, de 90 cm. d'alçada; o palanques de peus inclinats units a la part superior per un tauló de fusta.

- Senyalització de seguretat vial, segons el codi de circulació, conforme a la normativa ressenyada en aquesta activitat.

- Senyalització de seguretat en el Treball, segons el RD 485/1997, de 14 d'abril, conforme a la normativa ressenyada en aquesta activitat.

5.- Relació d'Equips de protecció individual.

Els Equips de Protecció Individual seran, segons els treballs a desenvolupar, els següents:

- Treballs d'excavació i transports mecànics (conductors):

- Cascos.
- Guants de cuir.
- Botes de seguretat.
- Granota de treball.
- Cinturó antivibratori (de manera especial a les traginaries de trabuc "dúmpers" de petita cilindrada).

- Treball en rases i pous (operaris) :

- Cascos.
- Botes de seguretat de cuir pels llocs secs.
- Botes de seguretat de goma pels llocs humits.
- Guants de lona i cuir (tipus americà).
- Granota de treball.
- Protecció auditiva (auriculars o tampons).
- Canelleres.
- Armilla de malla lleugera i reflectant.

Sempre que les condicions de treball exigeixin d'altres elements de protecció, es dotarà als treballadors dels mateixos, reflectint-los al Pla de Seguretat i condicions de Salut que ha de realitzar l'empresa constructora (Art. 7 RD 1627/1997).

Els Equips de Protecció individual hauran de complir en tot moment els requisits establerts al RD 773/1997, del 30 de maig; RD 1407/1192, del 20 de novembre, i les corresponents Normes UNE.

1.- Introducció.

1.1 Definició:

Base natural o artificial, sota terra, sobre la qual descansa un edifici. La seva dimensió i tipus es troba en funció del pes de l'edifici i de l'aptitud portant del terreny sobre el qual descansa aquest.

1.2 Tipus de fonamentació:

Es classifiquen en dues famílies:
- fonaments superficials.

Dintre dels fonaments superficials es distingeixen:
- corregudes.
- lloses.

1.3 Observacions generals:

L'activitat constructiva de fonamentació comporta bàsicament; l'excavació, la seva fabricació in situ (ferrallat, formigonat) o la clavada del pilot prefabricat. Per això, s'haurà de considerar el transport vertical i horitzontal de tots els elements que componen la fonamentació.
Per realitzar aquesta activitat d'una manera eficient i eficaç, caldrà: una programació de les diferents subactivitats, una organització dels camins de circulació de maquinària, zones d'estacionament, zones de replega de material, etc. i una previsió d'elements auxiliars, dels Sistemes de Protecció Col·lectiva, dels Equips de Protecció Individual i de les instal·lacions d'higiene i benestar.

Tot això, té l'objectiu que es realitzi en el temps prefixat en el projecte d'execució material de l'obra amb els mínims riscos d'accidents possibles.

S'ha de considerar, abans d'iniciar aquesta activitat, que ja hi hagi instal·lades les tanques perimetrals de limitació del solar per evitar l'entrada de personal aliè a l'obra; les instal·lacions d'higiene i benestar, així com, també, les preses d'obra (aigua i electricitat).

FONAMENTS AÏLLATS

1.- Definició i descripció.

1.1 Definició:

Eixamplament de la base dels suports verticals pertanyent a estructures d'edificació, sobre terres homogènies d'estratigrafia sensiblement horitzontal, encarregat de repartir les càrregues sobre el terreny.

1.2 Descripció:

Els fonaments aïllats es construeixen, bàsicament, realitzant una petita excavació de secció quadrada o rectangular, i un cop anivellada la rasant a cota, es col·loca l'armadura i posteriorment el formigó, segons les característiques que són descrites en el projecte d'execució material.

L'excavació es pot realitzar manualment o amb maquinària de moviment de terres (retroexcavadora).

Per realitzar les sabates serà imprescindible considerar l'equip humà següent :
- operaris per realitzar l'excavació manual.
- conductors de la maquinària d'excavació.
- ferrallistes.
- encofradors.
- conductors de formigonera.
- operaris per al bombeig del formigó.
- gruistes.

També, caldrà considerar els mitjans auxiliars necessaris per realitzar la fonamentació:
- Maquinària: retroexcavadora, camió formigonera, grua mòbil, traginadora de trabuc "dúmper" de petita cilindrada per al transport auxiliar, maquinària taller ferralla, bomba de formigó, tixotròpics i maquinària, etc.
- Eines manuals.
- Preses provisionals d'aigua i elèctrica.
- Instal·lacions d'higiene i benestar.

2.- Relació de Riscos i la seva avaluació.

Pel que fa a les causes dels accidents s'ha tingut present la guia d'avaluació de Riscos editada pel Departament de Treball de la Generalitat, considerant a cada activitat només els Riscos més importants.

Riscos
1.- Caigudes de persones a diferent nivell.
2.- Caigudes de persones al mateix nivell.
4.- Caiguda d'objectes per manipulació.
6.- Trepitjades sobre objectes.
8.- Cops amb elements mòbils de màquines.
9.- Cops amb objectes o eines.
11.- Atrapaments per o entre objectes.
16.- Contactes elèctrics.
18.- Contactes amb substàncies càustiques o corrosives
26.- O. R.: manipulació de materials abrasius.
28.- Malalties causades per agents físics.

3.- Norma de Seguretat

POSADA A PUNT DE L'OBRA PER REALITZAR AQUESTA ACTIVITAT

- Els camins d' accés des de l'exterior del solar cap al tall s'hauran d'establir i senyalitzar adequadament.
- Posat que els fonaments es trobin a una cota diferent de la rasant del carrer :
- Les rampes d'accés al tall d'obra superaran el 10% la pendent.
- S'instal·larà un accés de vianants independent al de la rampa, per a l'accés del personal a les cotes de cimentació.
- En el cas de risc de caiguda a diferent nivell, posarà tanques de seguretat.

Atès els treballs que es desenvolupen a aquesta activitat s'haurà d'assegurar que ja es trobin construïdes les instal·lacions d'Higiene i Benestar definitives per a l'execució de l' obra restant

PROCÉS

- El personal encarregat en la realització de la fonamentació haurà de conèixer els riscos específics, així com de l'ús dels mitjans auxiliars necessaris per al desenvolupament d'aquestes tasques amb la major seguretat a la mesura del possible.
- S'hauran de mantenir a cada moment els talls d'obra nets i endreçats.
- S'hauran d'emmagatzemar tots els combustibles, olis i gasos a pressió de manera que estiguin protegits de les inclemències atmosfèriques : calor, pluja, etc.
- Les passarel·les i plataformes de treball tindran, com a mínim, una amplada de 60 cm.
- S'haurà d'evitar la permanència o pas de les persones sota càrregues sospeses, tot i acotant les àrees de treball.
- Es suspendran els treballs quan plogui, nevi o bufi el vent amb una velocitat superior a 50 Km/h, en aquest darrer cas es retiraran els materials i eines que puguin desprendre's.
- En les instal·lacions d'energia elèctrica per als elements auxiliars d'accionament elèctric, com formigoneres i vibradors, es disposarà a l'arribada dels conductors de preses d'un interruptor diferencial, amb la seva corresponent presa de terra, segons el Reglament Electrotècnic per a Baixa Tensió.
- Quan l'abocada del formigó es realitzi pel sistema de bombeig pneumàtic o hidràulic, els tubs de conducció es trobaran convenientment ancorats i es pararà esment en netejar la canonada després del formigonat, donat que la pressió de sortida dels àrids poden ser causa d'accident.
- Quan s'utilitzin vibradors elèctrics, aquests seran de la Classe III, segons el Reglament de Baixa Tensió.
- En les zones de pas amb risc de caiguda a diferent nivell, es col·locaran tanques tubulars de peus drets, convenientment ancorades.
- Es senyalitzarà l'obra amb els senyals d'advertència, prohibició i obligació en tots els seus accessos i, de manera complementària, als talls d'obra que hi calgui. (Vegeu capítol 4.- Sistemes de Protecció Col·lectiva i Senyalització, d'aquesta fitxa).

- S'haurà de construir les zones d'estacionament amb una certa pendent per facilitar el vessament de les aigües.
- Posat que es produís qualsevol vessament d'oli en les zones d'estacionament, s'haurà de neutralitzar amb sorra, o mitjançant qualsevol altre sistema que sigui també adequat.
- Els operaris encarregats del muntatge o de la manipulació de les armadures aniran provistos de casc, guants de cuir, botes de seguretat de cuiro i puntera reforçada, granota de treball, davantals i cinturó portaeines.
- Els operaris que manipulin el formigó empraran de casc, guants de neoprè, botes de goma de canya alta L'operari conductor del traginadora de trabuc "dúmper" empraran casc, guants de cuiro, botes de seguretat, granota de treball, i cinturó antivibratori.

ELEMENTS AUXILIARS

En aquest apartat considerarem els elements auxiliars que s'utilitzaran per realitzar els treballs d'aquesta activitat.

4.- Sistemes de Protecció Col·lectiva i Senyalització.

- Les proteccions col·lectives citades en les normes de seguretat.

- Senyalització de seguretat en el Treball, segons el RD 485/1997, del 14 d'abril, en conformitat a la normativa assenyalada en aquesta activitat.

5.- Relació d'Equips de protecció individual.

Els Equips de Protecció Individual seran, segons els treballs a desenvolupar els següents:
- Treballs d'excavació i transports mecànics (conductors):
- Cascos.
- Botes de seguretat.
- Granota de treball.
- Cinturó antivibratori (de manera especial en la traginadora de trabuc "dúmper" de petita cilindrada).

- Treball amb armadures (operaris) :
- Cascos.
- Botes de seguretat.
- Guants de lona i cuiro (tipus americà).
- Granota de treball.
- Davantal, en cas de treballs en taller ferralla.

- Treball de formigonat :
- Cascos.
- Botes de seguretat de canya alta.
- Guants de neoprè.
- Granota de treball.

Sempre que les condicions de treball exigeixin d'altres elements de protecció, seran proporcionats als treballadors, reflectint-los al Pla de Seguretat i condicions de Salut que ha de realitzar l'empresa constructora (Art. 7 RD 1627/1997).

Els Equips de Protecció individual deuran complir a cada moment els requisits establerts en el RD 773/1997, del 30 de maig; RD 1407/1192, del 20 de novembre, i les corresponents Normes UNE.

1.- Introducció.

1.1 Definició:
Element superficial que, aplicat a un terra, està destinat a millorar les seves propietats mecàniques i/o aspecte.

1.2 Tipus de revestiments :
- asfàltic: revestiment de terres mitjançant una superposició de capes de distinta granulometria i tractament asfàltic.
- formigó: revestiment de terres mitjançant formigó en massa, amb o sense acabat superficial (remolinat, reglat, etc.).
- peces rígides: revestiment de terres amb plaques, taulells, lloses, llambordes, etc. dels següents materials : pedra natural o artificial, ceràmica, ciment, terratzo, formigó, fusta, etc. Es poden col·locar de diferents formes:
  - sobre una base de sorra compactada.
  - sobre una base rígida de formigó.
  - sobre una estructura auxiliar.
- terra i àrids: terres formats amb terra, còdols rodats, còdols, etc.

1.3 Observacions generals:
Per a la construcció dels paviments es seguirà el següent procediment :
- Preparació del terreny.
- Execució de subbases i bases, en cas necessari.
- Col·locació o execució del propi paviment.

S'ha de considerar, abans de l'inici d'aquesta activitat, que ja hi ha instal·lades les tanques perimetrals de limitació de l'obra per a evitar l'entrada de personal aliè a la mateixa ; les instal·lacions d'higiene i benestar, així com, també, les connexions provisionals aigua, telèfon i electricitat.

1.- Introducció.

1.1 Definició:
Col·locació i muntatge d'un conjunt d'aparells, conduccions, accessoris, etc., destinats a proporcionar un servei.

1.2 Tipus d'instal·lacions :
Electricitat: (ref. InsEl1,2,3,4,5,6,7,8) consisteix, amb les corresponents ajudes de maçoneria, en l'obertura de regates, allotjament al seu interior de les conduccions de repartiment i el posterior tancament de les regates, en el cas d'instal·lacions encastades. A més, s'inclou la instal·lació de caixes de distribució, els mecanismes de comandament, els elements de seguretat, etc. que són necessaris pel correcte funcionament del sistema d'il·luminació, l'accionament de la maquinària, etc. instal·lats a un edifici.
Sanejament i enllumenat.

1.3 Observacions generals :
S'haurà de considerar una previsió d'elements auxiliars com bastides de cavallets, escales de mà i tisora, eines manuals, etc.
Als treballs interiors, s'ha de garantir la il·luminació a les zones de pas i de treball mitjançant punts de llum, la potència dels quals ha de ser d'una intensitat lumínica mèdia de 100 lux.

S'ha de considerar, abans de l'inici d'aquesta activitat, que ja hi ha instal·lades les tanques perimètriques de limitació del solar per evitar l'entrada de personal aliè a l'obra; les instal·lacions d'higiene i benestar, així com també, les preses provisionals d'obra (aigua i electricitat).

1.- Definició i descripció.

1.1 Definició:
Instal·lació elèctrica: Conjunt de mecanismes i utillatges destinats a la distribució i consum d'energia elèctrica a 220/380 volts, des del final de la presa de la companyia subministradora fins a cada punt d'utilització de l'edifici.

1.2 Descripció:
Les instal·lacions per cable per a la transmissió dels impulsos elèctrics de freqüència industrial (instal·lació elèctrica de 220/380 volts) i d'alta freqüència (instal·lació d'àudio-visuals de molt baixa tensió) es realitzaran mitjançant cables entubats, i a cada punt de distribució hi haurà la seva corresponent caixa de connexions.
S'han d'individualitzar les canalitzacions segons les diferents funcions a exercir: electricitat.
Els tubs o canalitzacions que porten cables poden anar encastats o vistos, així com les seves caixes de distribució, que hauran de tenir accés per realitzar les operacions de connexió i reparació.

En la realització d'aquestes activitats, abans del seu inici, s'ha de garantir el subministrament dels materials necessaris per dur a terme la instal·lació. Per fer-ho, s'haurà de considerar un previ aplec de material a un espai predeterminat tancat(cables, tubs, etc.).

Per realitzar la instal·lació elèctrica serà imprescindible considerar el següent equip humà:
electricistes.
ajudes de maçoneria.

També serà necessari tenir en compte els mitjans auxiliars necessaris per dur a terme la realització de la instal·lació:
Estris: escala de tisora, escala de mà, proteccions col·lectives i personals, etc.
Eines manuals: comprovants de tensió (voltímetre), pistola fixa-claus, perforadora portàtil, màquina per fer regates, etc.
Instal·lació elèctrica provisional.
Instal·lacions d'higiene i benestar.

2.- Relació de riscos i la seva avaluació.

En la relació de les causes dels accidents s'ha tingut en compte la guia d'avaluació de riscos editada pel Departament de Treball de la Generalitat, considerant a cada activitat només els riscos més importants.

Riscos
1.-Caigudes de persones a diferent nivell.
4.-Caiguda d'objectes per manipulació.
5.-Caiguda d'objectes.
9.-Cops amb objectes o eines.
10.-Projecció de fragments o partícules.
13.-Sobreesforços.
15.-Contactes tèrmics.
16.-Contactes elèctrics.
26.-O. R.: manipulació de materials abrasius.
28.-Malalties causades per agents físics.

3.- Norma de Seguretat

POSADA A PUNT DE L'OBRA PER REALITZAR AQUESTA ACTIVITAT
Donats els treballs que es desenvolupen a l'activitat, s'ha d'assegurar que ja estan construïdes les instal·lacions d'Higiene i Benestar definitives per a l'execució de la resta de l'obra.

PROCÉS

Xarxa interior elèctrica.

El personal encarregat del muntatge de la instal·lació ha de conèixer els riscos específics i l'ús dels mitjans auxiliars necessaris per realitzar-los amb la major seguretat possible.

Per evitar el risc de caiguda al mateix nivell, s'haurà de mantenir el tall net i endreçat.

Per evitar el risc de caiguda a diferent nivell, es respectaran les baranes de seguretat ja instal·lades a les activitats anteriors (balconeres, cornises, etc.).

En la manipulació de materials s'hauran de considerar posicions ergonòmiques per evitar cops, ferides i erosions.

Els operaris que realitzin el transport del material hauran d'emprar casc de seguretat, guants de cuir i lona (tipus americà), granota de treball i botes de cuir de seguretat.

Es vigilarà en tot moment la bona qualitat dels aïllaments així com la correcta disposició d'interruptors diferencials i magnetotèrmics al quadre de zona.

En la fase d'obra d'obertura i tancament de regates, es tindrà cura de l'ordre i la neteja del tall per evitar el risc d'ensopegades.

La il·luminació mínima a les zones de treball ha de ser de 100 lux, mesurats a una alçada sobre el paviment de dos metres.

La il·luminació mitjançant portàtils es realitzarà emprant "portabombetes estancs amb mànec aïllant" i reixeta de protecció de la bombeta; alimentats a 24 Volts.

És prohibida la connexió de cables als quadres de subministrament elèctric d'obra, sense la utilització de les clavilles mascle-femella.

Les escales de mà a utilitzar, seran tipus tisora, dotades amb sabates antilliscants i cadeneta limitadora d'obertura, per evitar els riscos de caiguda a diferent nivell degut a treballs realitzats sobre superfícies insegures.

En la realització del cablejat, penjat i connexió de la instal·lació a zones de risc de caiguda al buit (escales, balconeres, etc.) es protegirà el buit mitjançant una xarxa de seguretat.

Les eines a emprar pels electricistes instal·ladors, estaran protegides per doble aïllament (categoria II).

Les eines dels instal·ladors, els aïllaments de les quals estiguin deteriorats, seran retirades i substituïdes per altres en bon estat de manera immediata.

Per evitar la connexió accidental a la xarxa de la instal·lació elèctrica de l'edifici, l'últim cablejat que s'executarà serà el que vagi del quadre general al de la companyia subministradora, guardant a un lloc segur els mecanismes necessaris per a la connexió, que seran els últims a instal·lar-se.

Les proves de funcionament de la instal·lació elèctrica seran anunciades a tot el personal abans d'iniciar-se, per evitar accidents.

Abans de fer entrar a càrrega la instal·lació elèctrica, s'haurà de fer una revisió a fons de les connexions de mecanismes, proteccions i empalmaments dels quadres elèctrics, d'acord amb el Reglament Electrotècnic de Baixa Tensió.

Els operaris que realitzin la instal·lació de la xarxa interior hauran d'emprar casc de seguretat, guants de cuir i lona (tipus americà) o guants aïllants si els calgués, granota de treball i botes de cuir de seguretat.

Xarxa exterior elèctrica.

El personal encarregat del muntatge de la instal·lació ha de conèixer els riscos específics i l'ús dels mitjans auxiliars necessaris per realitzar-los amb la major seguretat possible.

La instal·lació dels cables d'alimentació des de la presa fins els punts, es realitzarà entubats i enterrats a rases.

A la realització de les rases es tindrà en compte la normativa d'excavació de rases i pous (MovEZ).

Les connexions es realitzaran sempre sense tensió a les línies.

Durant l'hissat dels pals o bàculs a zones de trànsit, s'acotarà una zona amb un radi igual a l'alçada d'aquests elements més cinc metres.

Es delimitarà la zona de treball amb tanques indicadores de la presència de treballadors amb senyals previstes per al codi de circulació, i per la nit, aquestes es senyalitzaran amb llums vermells.

Durant l'hissat d'aquests bàculs o pals, es vigilarà en tot moment que es respectin les distàncies de seguretat respecte a d'altres línies d'Alta Tensió aèries que hi hagi pels voltants, és a dir: per a tensions no superiors a 66 Kv, a una distància de 3 metres, i superiors a 66 Kv, a una distància de seguretat de 5 metres.

Els operaris que realitzin la instal·lació de la xarxa exterior hauran d'emprar casc de seguretat, guants de cuir i lona (tipus americà), granota de treball i botes de cuir de seguretat.

Estació transformadora d'Alta a Baixa Tensió

El personal encarregat del muntatge de la instal·lació ha de conèixer els riscos específics i l'ús dels mitjans auxiliars necessaris per realitzar-los amb la major seguretat possible.

Durant el procés d'instal·lació es deixaran les línies sense tensió, tenint en compte les cinc regles d'or de seguretat als treballs a línies i aparells d'Alta Tensió:

Obrir amb tall visible totes les fonts de tensió mitjançant interruptors i seccionadors que assegurin la impossibilitat de tancament intempestiu.

Enclavament o bloqueig, si és possible, dels aparells de tall.

Reconeixement de l'absència de tensió.

Posar a terra i en curtcircuit totes les possibles fonts de tensió.

Col·locar els senyals de seguretat adequades, delimitant la zona de treball.
S'haurà de garantir l'absència de tensió mitjançant un comprovant adequat abans de qualsevol manipulació.
En el lloc de treball es trobaran presents com a mínim dos treballadors, que hauran d'emprar casc de seguretat, protecció facial, guants aïllants, catifa aïllant, banqueta i perxa.
L'entrada en servei de les estacions de transformació, tant d'Alta com de Baixa Tensió es realitzarà amb l'edifici desallotjat de personal, en presència del comandament d'obra i de la direcció facultativa.
Abans de fer entrar en servei les estacions de transformació es procedirà a comprovar l'existència real a la sala de la banqueta de maniobres, perxes de maniobres, extintors de pols química seca i farmaciola, i que els operaris es trobin vestits amb les peces de protecció personal.
Pels treballs de revisió i manteniment del Centre de Transformació estaran dotats dels elements següents:
placa d'identificació de cel·la.
Instruccions pel que fa a perills que presenten els corrents elèctrics i els socors a impartir a les víctimes.
Esquema del centre de transformació.
Perxa de maniobra.
Banqueta aïllant.
Insuflador per a la respiració boca a boca.
En l'entrada del centre es col·locaran plaques per a la identificació del centre i triangle d'advertència de perill.
En els treballs d'instal·lació del grup transformador i annexos s'hauran de considerar els treballs auxiliars de maçoneria, que es regiran segons la norma CinLa i treballs de soldadura per a la col·locació de ferramentes que es regiran segons la norma de soldadura elèctrica EstAc5.
La col·locació del grup transformador s'auxiliarà mitjançant una grua mòbil que haurà de complir amb la normativa de grues mòbils de ConMu4.
S'ha de tenir en compte que pels treballs a realitzar a les estacions d'Alta Tensió s'ha de considerar el "Reglament sobre Centrals Elèctriques, Subestacions i Centres de Transformació" (RD 3275/1982 de 12 de novembre, BOE 288 d'1 de desembre de 1982. Ordre de 23 de juny de 1988, BOE de 5 de juliol de 1988).
Pels treballs a realitzar a les estacions de Baixa Tensió s'ha de considerar el "Reglament Electrotècnic de Baixa Tensió i la Instrucció Tècnica Complementària del 9 d'octubre de 1973"

ELEMENTS AUXILIARS
En aquest apartat considerarem els elements auxiliars que s'empraran per realitzar els treballs d'aquesta activitat:

4.- Sistemes de Protecció Col·lectiva i Senyalització.

Les proteccions col·lectives a què es refereixen les normes de seguretat.

Senyalització de seguretat al Treball, segons el RD 485/1997, de 14 d'abril, conforme a la normativa ressenyada en aquesta activitat.

5.- Relació d'Equips de protecció individual.

Els Equips de Protecció Individual seran, segons els treballs a desenvolupar, els següents:

Treballs de transport:
- Cascos de seguretat.
- Guants de cuir i lona (tipus americà).
- Botes de seguretat.
- Granota de treball.

Pels treballs d'instal·lació (baixa tensió):
- Cascos de seguretat.
- Guants de cuir i lona (tipus americà).
- Guants aïllants, si els calgués.
- Granota de treball.
- Botes de cuir de seguretat.
- Cinturó de seguretat, si els calgués.

Pels treballs d'instal·lació (alta tensió) :
- Cascos de seguretat.
- Guants aïllants.
- Granota de treball.
- Botes aïllants.
- Protecció d'ulls i cara.
- Banqueta aïllant i/o catifa aïllant.
- Perxa aïllant.

Pels treballs de maçoneria (ajudes) :

- Cascos de seguretat.
- Guants de cuir i lona (tipus americà).
- Granota de treball.
- Botes de cuir de seguretat.
- Ulleres antiimpactes (en realitzar regates).
- Protecció de les oïdes (en realitzar regates).
- Màscara amb filtre mecànic antipols (en realitzar regates).

Pels treballs de soldadura elèctrica:
- Cascos de seguretat.
- Pantalla amb vidre inactínic.
- Guants de cuir.
- Mandil de cuir.
- Granota de treball.
- Botes de cuir amb polaines.

Sempre que les condicions de treball exigeixin d'altres elements de protecció, es dotarà als treballadors amb els mateixos, reflectint-los al Pla de Seguretat i condicions de Salut que ha de realitzar l'empresa constructora (Art. 7 RAD 1627/1997).

Els Equips de Protecció Individual hauran de complir en tot moment els requisits establerts pel RD 773/1997, del 30 de maig; RD 1407/1192, del 20 de novembre, i les corresponents Normes UNE.

4. CAPITOL IV: PLEC DE CONDICIONS

En la redacció d'aquest estudi s'ha tingut en compte la legislació en matèria de seguretat relacionada en la segona part d'aquest plec, i en especial la Llei 31/1995, de 8 de novembre, de Prevenció de Riscos Laborals, i el Reial Decret 1627/1997, de 24 d'octubre, segons el qual s'estableixen disposicions mínimes de seguretat i de salut en les obres de construcció.

La designació dels coordinadors no eximeix al promotor de les seves responsabilitats.

Visat de projectes (Art. 17 del RD 1627/97)
La inclusió en el projecte d'execució d'obra de l'estudi bàsic serà requisit necessari per al visat per part del Col·legi professional, per a l'expedició de la llicencia municipal i d'altres autoritzacions i tràmits per part de les Administracions publiques.

En la tramitació per a l'aprovació dels projectes d'obres de les Administracions publiques es farà declaració expressa en l'Oficina de Supervisió de Projectes o òrgan equivalent de la inclusió de l'estudi de seguretat i salut, o en el seu cas, de l'estudi bàsic.

Pla de seguretat i salut (art. RD 1627/97)
En aplicació de l'estudi de seguretat i salut o, en el seu cas, de l'estudi bàsic, cada contractista elaborarà un pla de seguretat i salut en el treball en el que s'analitzen, estudien, desenvolupen i complementen les previsions contingudes en l'estudi o estudi bàsic, en funció del seu propi sistema d'execució de l'obra. En aquest pla s'inclouran les propostes de mesures alternatives de prevenció que el contractista proposi amb la corresponent justificació tècnica, que no podrà implicar disminució dels nivells de protecció previstos en l'estudi o estudi bàsic. En el cas de plans de seguretat i salut elaborats en aplicació de l'estudi de seguretat i salut les propostes de mesures alternatives de prevenció inclouran la seva valoració econòmica, que no podrà implicar disminució de l'import total, d'acord amb el segon paràgraf de l'apartat 4 de l'article 5 del RD.

Quan en l'execució de l'obra intervingui més d'una empresa, o una empresa i treballadors autònoms, el promotor, abans de l'inici dels treballs o tan aviat com es verifiqui aquesta circumstancia, designarà un coordinador en matèria de seguretat i salut durant l'execució de l'obra.

La designació dels coordinadors en matèria de seguretat i salut durant l'elaboració del projecte d'obra i durant l'execució de l'obra podrà recaure en la mateixa persona.

El pla de seguretat i salut haurà de ser aprovat, abans de l'inici de l'obra, pel coordinador en matèria de seguretat i salut durant l'execució de l'obra.

En el cas d'obres de les Administracions públiques, el pla amb el corresponent informe del coordinador en matèria de seguretat i salut durant l'execució de l'obra, s'elevarà per a la seva aprovació a l'Administració publica que hagi adjudicat l'obra.

Quan no sigui necessària la designació del coordinador, les funcions que se li atribueixen en els paràgrafs anteriors seran assumides per la direcció facultativa.
Així mateix, el pla de seguretat i salut estarà en l'obra a disposició permanent de la direcció facultativa.

Els contractistes i els subcontractistes dels coordinadors, de la direcció facultativa i del promotor no eximiran de les seves responsabilitats als contractistes i als subcontratctistes.

Llibre d'incidències (Art. 13 del RD 1627/97)
En cada centre de treball existirà, amb finalitats de control i seguiment del pla de seguretat i salut, un llibre d'incidències que constarà de fulles per duplicat, habilitat a tal efecte. Facilitat pel Col·legi Professional al que pertanyi el tècnic que hagi aprovat el Pla de Seguretat i Salut. En les obres de les Administracions publiques ho facilitarà l'oficina de supervisió de projectes o òrgans equivalent.

El llibre d'incidències haurà d'estar sempre en l'obra, i estarà en poder del coordinador en matèria de seguretat i salut durant l'execució de l'obra o, quan no fos necessària la designació de coordinador, en poder de la direcció facultativa.

A Aquest llibre hi podran accedir la direcció facultativa de l'obra, els contractistes i subcontractistes i els treballadors autònoms, així com les persones o òrgans amb responsabilitats en matèria de prevenció de les empreses intevintents en l'obra, els representants dels treballadors i els tècnics dels òrgans especialitzats en matèria de seguretat i salut en el treball de les Administracions publiques competents, que podran fer anotacions en ell, relacionades amb les finalitats que al llibre se li reconeixen.

Efectuada una anotació en el llibre d'incidències, el coordinador en matèria de seguretat i salut durant l'execució de l'obra, o quan no sigui necessària la designació de coordinador, la direcció facultativa, estaran obligats a

remetre, en el termini de vint-i-quatre hores, una copia a la Inspecció de Treball i Seguretat i Social de la província en què es realitza l'obra.

Igualment hauran de notificar les anotacions en el llibre al contractista afectat i als representants dels treballadors d'aquest.

Obertura del centre de treball (Art.19 del RD 1627/97)
L'obertura del centre de treball haurà de comunicar-se a l'autoritat laboral, i haurà d'incloure el pla de seguretat i salut al que es refereix l'article del RD 1627/97.

El pla de seguretat i salut estarà a disposició permanent de la Inspecció de Treball i Seguretat Social i dels tècnics dels òrgans especialitzats en matèria de seguretat i salut en les Administracions públiques competents.

4.1. Legislació vigent

A l'Estudi Bàsic de seguretat s'acompanya el llistat de normativa de seguretat:

DISPOSICIONES MÍNIMAS DE SEGURIDAD Y DE SALUD QUE DEBEN APLICARSE EN LAS OBRAS DE CONSTRUCCIÓN TEMPORALES O MÓVILES	Directiva 92/57/CEE 24 Junio (DOCE: 26/08/92)
DISPOSICIONES MÍNIMAS DE SEGURIDAD Y DE SALUD EN LAS OBRAS DE CONSTRUCCIÓN	RD 1627/1997. 24 octubre (BOE 25/10/97) Transposició de la Directiva 92/57/CEE
LEY DE PREVENCIÓN DE RIESGOS LABORALES	Ley 31/1995. 8 noviembre (BOE: 10/11/95)
REFORMA DEL MARCO NORMATIVO DE LA PREVENCIÓN DE RIESGOS LABORALES	Ley 54/2003. 12 diciembre (BOE 13/12/2003)
REGLAMENTO DE LOS SERVICIOS DE PREVENCIÓN	RD 39/1997, 17 de enero (BOE: 31/01/97) i les seves modificacions
MODIFICACIÓN RD 39/1997; RD 1109/2007, Y EL RD 1627/1997	RD 337/2010 (BOE 23/3/2010)
REQUISITOS Y DATOS QUE DEBEN REUNIR LAS COMUNICACIONES DE APERTURA O DE REANUDACIÓN DE ACTIVIDADES EN LOS CENTROS DE TRABAJO	Orden TIN/1071/2010 (BOE 1/5/2010)
DISPOSICIONES MÍNIMAS DE SEGURIDAD Y SALUD PARA LA UTILIZACIÓN POR LOS TRABAJADORES DE LOS EQUIPOS DE TRABAJO EN MATERIA DE TRABAJOS TEMPORALES EN ALTURA	RD 2177/2004, de 12 de novembre (BOE: 13/11/2004)
DISPOSICIONES MÍNIMAS EN MATERIA DE SEÑALIZACIÓN, DE SEGURIDAD Y SALUD EN EL TRABAJO	RD 485/1997. 14 abril (BOE: 23/04/1997)
DISPOSICIONES MÍNIMAS DE SEGURIDAD Y SALUD EN LOS LUGARES DE TRABAJO En el capítol 1 exclou les obres de construcció, però el RD 1627/1997 l'esmenta en quant a escales de mà. Modifica i deroga alguns capítols de la "Ordenanza de Seguridad e Higiene en el trabajo" (O. 09/03/1971)	RD 486/1997, 14 de abril (BOE: 23/04/1997)
LEY REGULADORA DE LA SUBCONTRATACIÓN EN EL SECTOR DE LA CONSTRUCCIÓN	LEY 32/2006 (BOE 19/10/2006)

MODIFICACION DEL RD 39/1997, POR EL QUE SE APRUEBA EL REGLAMENTO DE LOS SERVICIOS DE PREVENCIÓN Y EL RD 1627/97, POR EL QUE SE ESTABLECEN LAS DISPOSICIONES MÍNIMAS DE SEGURIDAD Y SALUD EN LAS OBRAS DE CONSTRUCCIÓN	RD 604 / 2006 (BOE 29/05/2006)
DISPOSICIONES MÍNIMAS DE SEGURIDAD I SALUD APLICABLES A LOS TRABAJOS CON RIESGO DE AMIANTO	RD 396/2006 (BOE 11/04/2006)
PROTECCIÓN DE LA SALUD Y SEGURIDAD DE LOS TRABAJADORES CONTRA LOS RIESGOS RELACIONADOS CON LA EXPOSICIÓN AL RUIDO	RD 286/2006 (BOE: 11/03/2006)
DISPOSICIONES MÍNIMAS DE SEGURIDAD Y SALUD RELATIVAS A LA MANIPULACIÓN MANUAL DE CARGAS QUE ENTRAÑE RIESGOS, EN PARTICULAR DORSO LUMBARES, PARA LOS TRABAJADORES	RD 487/1997 (BOE 23/04/1997)
DISPOSICIONES MÍNIMAS DE SEGURIDAD Y SALUD RELATIVAS AL TRABAJO CON EQUIPOS QUE INCLUYEN PANTALLAS DE VISUALIZACIÓN	RD 488/1997. (BOE: 23/04/97)
PROTECCIÓN DE LOS TRABAJADORES CONTRA LOS RIESGOS RELACIONADOS CON LA EXPOSICIÓN A AGENTES BIOLÓGICOS DURANTE EL TRABAJO	RD 664/1997. (BOE: 24/05/97)
PROTECCIÓN DE LOS TRABAJADORES CONTRA LOS RIESGOS RELACIONADOS CON LA EXPOSICIÓN A AGENTES CANCERÍGENOS DURANTE EL TRABAJO	RD 665/1997 (BOE: 24/05/97)
DISPOSICIONES MÍNIMAS DE SEGURIDAD Y SALUD, RELATIVAS A LA UTILIZACIÓN POR LOS TRABAJADORES DE EQUIPOS DE PROTECCIÓN INDIVIDUAL	RD 773/1997. (BOE: 12/06/97)
DISPOSICIONES MÍNIMAS DE SEGURIDAD Y SALUD PARA LA UTILIZACIÓN POR LOS TRABAJADORES DE LOS EQUIPOS DE TRABAJO	RD 1215/1997. (BOE: 07/08/97)
PROTECCIÓN CONTRA RIESGO ELÉCTRICO	RD 614/2001 (BOE: 21/06/01)
PROTECCION DE LA SALUD Y SEGURIDAD DE LOS TRABAJADORES CONTRA LOS RIESGOS RELACIONADOS CON LA EXPOSICION A AGENTES QUIMICOS DURANTE EL TRABAJO	RD 374/2001 (BOE: 01/05/2001). mods posteriors (30/05/2001)
REGLAMENTO DE SEGURIDAD E HIGIENE DEL TRABAJO EN LA INDUSTRIA DE LA CONSTRUCCIÓN	O. de 20 de mayo de 1952 (BOE: 15/06/52) i les seves modificacions posteriors
DISTÀNCIES REGLAMENTÀRIES D'OBRES I CONSTRUCCIONS A LINIES ELÈCTRIQUES	R. 04/11/1988 (DOGC 1075, 30/11/1988)
ORDENANZA DEL TRABAJO PARA LAS INDUSTRIAS DE LA CONSTRUCCIÓN, VIDRIO Y CERÁMICA	O. de 28 de agosto de 1970. ART. 1º A 4º, 183º A 291º Y ANEXOS I Y II (BOE: 05/09/70; 09/09/70) correcció d'errades: BOE: 17/10/70
SEÑALIZACIÓN, BALIZAMIENTO, LIMPIEZA Y TERMINACIÓN DE OBRAS FIJAS EN VÍAS FUERA DE POBLADO	O. de 31 de agosto de 1987 (BOE: 18/09/87)

INSTRUCCIÓN TÉCNICA COMPLEMENTARIA MIE-AEM 2 DEL REGLAMENTO DE APARATOS DE ELEVACIÓN Y MANUTENCIÓN REFERENTE A GRÚAS-TORRE DESMONTABLES PARA OBRAS.	RD 836/2003. 27 juny, (BOE: 17/07/03). vigent a partir del 17 d'octubre de 2003. (deroga la O. de 28 de junio de 1988 (BOE: 07/07/88) i la modificació: O.
ORDENANZA GENERAL DE SEGURIDAD E HIGIENE EN EL TRABAJO	O. de 9 de marzo DE 1971 (BOE: 16 I 17/03/71) correcció d'errades (BOE: 06/04/71) modificació: (BOE: 02/11/89) derogats alguns capítols per: LEY 31/1995, RD 485/1997, RD 486/1997, RD 664/1997, RD 665/1997, RD 773/1997 I RD 1215/1997
S'APROVA EL MODEL DE LLIBRE D'INCIDÈNCIES EN OBRES DE CONSTRUCCIÓ	O. de 12 de gener de 1998 (DOGC: 27/01/98)

EQUIPS DE PROTECCIÓ INDIVIDUAL

CASCOS NO METALICOS	R. de 14 de diciembre de 1974 (BOE: 30/12/74): N.R. MT-1
PROTECTORES AUDITIVOS	(BOE: 01/09/75): N.R. MT-2
PANTALLAS PARA SOLDADORES	(BOE: 02/09/75): N.R. MT-3: modificació: BOE: 24/10/75
GUANTES AISLANTES DE ELECTRICIDAD	(BOE: 03/09/75): N.R. MT-4 modificació: BOE: 25/10/75
BANQUETAS AISLANTES DE MANIOBRAS	(BOE: 05/09/75): N.R. MT-6 modificació: BOE: 28/10/75
EQUIPOS DE PROTECCIÓN PERSONAL DE VIAS RESPIRATORIAS. NORMAS COMUNES Y ADAPTADORES FACIALES	(BOE: 06/09/75): N.R. MT-7 modificació: BOE: 29/10/75
EQUIPOS DE PROTECCIÓN PERSONAL DE VIAS RESPIRATORIAS: FILTROS MECÁNICOS	(BOE: 08/09/75): N.R. MT-8 modificació: BOE: 30/10/75
EQUIPOS DE PROTECCIÓN PERSONAL DE VIAS RESPIRATORIAS: MASCARILLAS AUTOFILTRANTES	(BOE: 09/09/75): N.R. MT-9 modificació: BOE: 31/10/75
EQUIPOS DE PROTECCIÓN PERSONAL DE VIAS RESPIRATORIAS: FILTROS QUÍMICOS Y MIXTOS CONTRA AMONÍACO	(BOE: 10/09/75): N.R. MT-10 modificació: BOE: 01/11/75

4.2. Normes de prevenció

4.2.1. Normes contra riscos de caràcter general

- Com a criteri general primaran les proteccions col·lectives en front de les individuals.
- S'hauran de mantenir en bon estat de conservació els medis auxiliars, la maquinària i les eines de treball.
- Els medis de protecció, tant col·lectiva com individual, hauran d'estar homologats segons la normativa vigent.
- Així mateix, les mesures relacionades s'hauran de tenir en compte per als previsibles treballs posteriors (reparació, manteniment, substitució, etc.)

4.2.2. Mesures de protecció col·lectiva

- Organització i planificació dels treballs per evitar interferències entre les diferents feines i circulacions dins l'obra
- Senyalització de les zones de perill
- Preveure el sistema de circulació de vehicles i la seva senyalització, tant a l'interior de l'obra com en relació amb els vials exteriors
- Limitar una zona lliure a l'entorn de la zona excavada pel pas de maquinària
- Immobilització de camions mitjançant falques i/o topalls durant les tasques de càrrega i descàrrega
- Respectar les distàncies de seguretat amb les instal·lacions existents
- Mantenir les instal·lacions amb les seves proteccions aïllants operatives
- Fonamentar correctament la maquinària d'obra
- Muntatge de grues fet per una empresa especialitzada, amb revisions periòdiques, control de la càrrega màxima, delimitació del radi d'acció, frenada, blocatge, etc.
- Revisió periòdica i manteniment de maquinària i equips d'obra
- Establir un sistema de rec que impedeixi l'emissió de pols en gran quantitat
- Comprovar l'adequació de les solucions d'execució a l'estat real dels elements existents (subsòl, edificacions veïnes)
- Comprovació dels estintolaments, de les condicions dels estrebats i de les pantalles de protecció de les rases
- Utilització de paviments antilliscants.
- Col·locació de baranes de protecció en llocs amb perill de caiguda.
- Diferenciació de les mesures de protecció contra caiguda utilitzades en funció de si es protegeixen les persones, o als operaris i tercers de la caiguda d'objectes i materials
- Col·locació de xarxes en forats horitzontals
- Protecció de forats i façanes per evitar la caiguda d'objectes (xarxes, lones)
- Ús de canalitzacions d'evacuació de runes, correctament instal·lades
- Ús d'escales de mà, plataformes de treball i bastides homologades
- Col·locació de plataformes de recepció de materials en plantes altes
- Instal·lació de serveis sanitaris

4.2.3. Mesures de protecció individual

- Utilització de caretes i ulleres homologades contra la pols i/o projecció de partícules
- Utilització de calçat de seguretat
- Utilització de casc homologat
- A totes les zones elevades on no hi hagi sistemes fixes de protecció o de protecció col·lectiva, caldrà establir punts d'ancoratge segurs per poder subjectar-hi el cinturó de seguretat homologat, la utilització del qual serà obligatòria. L'accés a les zones descrites i als equips només està autoritzat als operaris amb formació i capacitació suficient.
- Utilització de guants homologats per evitar el contacte directe amb materials agressius i minimitzar el risc de talls i punxades

- Utilització de protectors auditius homologats en ambients excessivament sorollosos
- Utilització de mandils
- Sistemes de subjecció permanent i de vigilància duta a terme per més d'un operari en els treballs amb perill d'intoxicació. Utilització d'equips de subministrament d'aire

4.2.4. Mesures de protecció a tercers

- Previsió de la tanca, la senyalització i l'enllumenat de l'obra en funció del lloc on està situada l'obra (entorn urbà, urbanització, camp obert). En cas que el tancament envaeixi la calçada s'ha de preveure un sistema de protecció pel pas de vianants i / o vehicles. El tancament ha d'impedir que persones alienes a l'obra puguin accedir a la mateixa
- Preveure el sistema de circulació de vehicles tant a l'interior de l'obra com en relació amb els vials exteriors
- Immobilització de maquinaria rodada mitjançant falques i/o topalls durant les tasques de càrrega i descàrrega
- Comprovació de l'adequació de les solucions d'execució i preventives a l'estat real dels elements (subsòl, edificacions veïnes)
- Protecció de forats i façanes per evitar la caiguda d'objectes (xarxes, lones)

Palafrugell, octubre 2025

5. CAPÍTOL V: PRESSUPOST i AMIDAMENTS

ESTAT AMIDAMENTS

Construcció d'una passarel·la sobre la riera de Brugueres costat de ctra.C-31

CAPÍTOL I.- PROTECCIONS INDIVIDUALS

nº	ut	concepte	p.i.	llarg	ample	alt	total	ut
1.1.	Ut.	Casc de seguretat homologat per a us normal, contra cops, de polietilè, amb un pes màxim de 400g (UNE EN 812)	4				4,00	
							4,00	Ut.
1.2.	Ut.	Ulleres de seguretat antiimpactes polivalents utilitzables sobreposades a les ulleres graduades, amb montura universal homologada amb visor transparent contra l' entelat, resistent als ultraviolats, al ratllat i antiestàtic (UNE EN 167 i UNE EN 168)	4				4,00	
							4,00	Ut.
1.3.	Ut.	Protector auditiu tipus orellera, acoplable al casc industrial de seguretat (UNE EN 352, UNE EN 397 i UNE EN 458)	4				4,00	
							4,00	Ut.
1.4.	Ut.	Mascareta de protecció respiratoria (UNE EN 136)	4				4,00	
							4,00	Ut.
1.5.	Ut.	Filtre contra partícules, identificat amb banda de color blanc (UNE EN 143 i UNE EN 12083)	8				8,00	
							8,00	Ut.
1.6.	Ut.	Parella de guants per a us general, amb palmell, ungles i dits ìndex i polze de pell, dors de la mà i manguito de cotó, folre interior i subjecció elàstica del canell.	4				4,00	
							4,00	Ut.
1.7.	Ut.	Parella de guants de protecció contra riscos mecànics comuns de construcció nivell 3 (UNE EN 388 i UNE EN 420)	4				4,00	
							4,00	Ut.
1.8.	Ut.	Parella de botes d' aigua de PVC de canya alta, per posada en obra del formigó, amb plantilla metàl·lica, amb sola antilliscant i folrades de nylon rentable (UNE EN 344, UNE EN 344/A1, UNE EN 344-2, UNE EN 345, UNE EN 345/A1, UNE EN 345-2, UNE EN 346, UNE EN 346/A1, UNE EN 346-2, UNE EN 347, UNE EN 347/A1, UNE EN 347-2 i UNE EN 12568)	4				4,00	
							4,00	Ut.

ESTAT AMIDAMENTS

Construcció d'una passarel·la sobre la riera de Brugueres costat de ctra.C-31

CAPÍTOL I.- PROTECCIONS INDIVIDUALS

nº	ut	concepte	p.i.	llarg	ample	alt	total	ut
1.9.	Ut.	Parella de botes baixes de seguretat industrial per a treballs de construcció en general, resistents a la humitat, de pell rectificada, amb turmellera encoixinada, amb puntera metàl·lica, sola antilliscant, falca amortidora d'impactes al taló i sense plantilla metàl·lica, homologades segons UNE-EN ISO 20344, UNE-EN ISO 20345, UNE-EN ISO 20346 i UNE-EN ISO 20347 (P - 17)						
			4				4,00	
							4,00	Ut.
1.10.	Ut.	Cinturó de seguretat de subjecció, suspensió i anticaiguda, classes a,b i c, de poliester i ferratje estampat, amb arnesos de subjecció per al tronc i per a les extremitats inferiors homologat segons CE.						
			1				1,00	
							1,00	Ut.
1.11.	Ut.	Cinturó antivibració, ajustable i de teixit transpirable.						
			2				2,00	
							2,00	Ut.
1.12.	Ut.	Roba de treball, de poliester i de cotó, amb butxaques exteriors.						
			4				4,00	
							4,00	Ut.
1.13.	Ut.	Armilla, per senyalista, amb tires reflectores en la cintura, en el pit i en l'esquena (UNE EN 471)						
			1				1,00	
							1,00	Ut.
1.14	Ut.	Cinturons i bosses porta eines	4				4,00	
							4,00	Ut.

ESTAT AMIDAMENTS

CAPÍTOL II.- PROTECCIONS COL·LECTIVES, EQUIPS I MEDIS AUXILIARS

nº	ut	concepte	p.i.	llarg	ample	alt	total	ut
2.1.	Ml.	Barana de protecció en el perímetre de la coronació d'excavacions, d'alçària 1 m, amb travesser superior, travesser intermedi i muntants de tub metàl·lic de 2,3´´, sòcol de post de fusta, ancorada al terreny amb daus de formigó i amb el desmuntatge inclòs.						
		Tub metàl·lic i puntals per 150 usos						
		Element de suport per 20 usos						
		Sòcol per 3 usos						
				10,00			10,00	
							10,00	Ml.
2.2.	M2.	Plataforma metàl·lica per pas de persones per sobre de rases, inferiors a 2,20m d'ample, de planxa d'acer de 10/12 mm d'espessor i amb el desmuntatge inclòs.						
		Planxa d'acer per 10 usos						
			1	2,50	1,50		3,75	
							3,75	M2.
2.3.	Ut.	Escales de mà amb punt de suport, de 3,5 m de longitud màxima i travessers d'una sola peça.						
			1				1,00	
							1,00	Ut.
2.4.	Ut.	Peça de plàstic en forma de bolet, de color vermell, per a protecció dels extrems de les armadures per a qualsevol diàmetre, amb desmuntatge inclòs.						
			10				10,00	
							10,00	Ut.

ESTAT AMIDAMENTS

Construcció d'una passarel·la sobre la riera de Brugueres costat de ctra.C-31

CAPÍTOL III.- SENYALITZACIÓ PROVISIONAL

nº	ut	concepte	p.i.	llarg	ample	alt	total	ut
3.1.	Ut.	Placa de senyalització de seguretat laboral, de planxa d'acer llisa serigrafiada, de 40x33 cm, fixada mecànicament i amb el desmuntatge inclòs.						
		* ubicació tanca provisional perimetral. En accessos a l'obra	1				1,00	
							1,00	Ut.
3.2.	Ut.	Placa de senyalitació de seguretat d'obres d'advertencia, pictograma negre sobre fons groc, amb pintura reflectora triangular de 70 cm de costat, per a senyals de trànsit, fixada i amb el desmuntatge inclòs.						
		Tram en obres:	2					
		Risc elèctric						
		Risc de tropessar						
		Trànsit de vehicles pesants						
		Vehicles de manutenció						
		Caiguda a diferent nivell					2,00	
							2,00	Ut.
3.3.	Ut.	Placa de senyalitació de seguretat d'obres de prohibició, amb pintura reflectora circular de 60 cm de costat, per a senyals de trànsit, fixada i amb el desmuntatge inclòs.						
		Entrada prohibida a persones no autoritzades	1				1,00	
		Reducció de velocitat	1				1,00	
							2,00	Ut.
3.4.	Ut.	Suport rectangular d'acer galvanitzat de 80x40x2 mm col·locat a terra clavat i amb el desmuntatge inclòs.						
			2				2,00	
							2,00	Ut.
3.5.	Ut.	Cons flexibles de PVC de 50 cm d'alçada d'una sola peça i apilables. Inclou banda de retroreflexió de Nivell 3.						
			20				20,00	
							20,00	Ut.
3.6.	Ml.	Cinta de balisament, amb un suport cada 5m i amb el desmuntatge inclòs.						
				40,00			40,00	
							40,00	Ml.
3.7.	Ut.	Garlanda lluminosa de 25 m de llargària, 6 làmpades, amb energia de bateria de 12 V i amb el desmuntatge inclòs.						

ESTAT AMIDAMENTS

CAPÍTOL III.- SENYALITZACIÓ PROVISIONAL

nº	ut	concepte	p.i.	llarg	ample	alt	total	ut
		En totes les entrades de l'obra	1				1,00	
							1,00	Ut.
3.8.	Ml.	Tanca mòbil metàl·lica de 2,5 m de llargària i 1 m d'alçària.						
				10,00			10,00	
							10,00	Ml.
3.9	Ml.	Tanca provisional de l'obra amb tanca trasladable amb base de formigó, bastidor de malla electrosoldada de 200x100mm, diàmetre filferros 5mm (horitzontals) i 4mm (verticals), plegat longitudinalment i electrosoldats a postes de diàmetro 40mm, acabat galvanitzat en calent Z-275 interior i exterior. Mòdul de 3,50m d'ample i 2m d'alt amb malla de poliester d'ocultació, sense efecte vela, i amb desmuntatge inclòs.						
		Tanca per 20 usos						
		Límit inici d'àmbit d'obra		6,00			6,00	
							6,00	Ml.

ESTAT AMIDAMENTS

Construcció d'una passarel·la sobre la riera de Brugueres costat de ctra.C-31

CAPÍTOL IV.- INSTAL·LACIÓ CONTRA INCENDIS

nº	ut	concepte	p.i.	llarg	ample	alt	total	ut
4.1.	Ut.	Extintor de pols seca, de 6 kg de càrrega, amb pressió incorporada, pintat, amb suport en la paret i amb el desmuntatge inclòs.						
			1				1,00	
							1,00	Ut.

ESTAT AMIDAMENTS

CAPÍTOL V.- EQUIPAMENTS PER AL PERSONAL D' OBRA

nº	ut	concepte	p.i.	llarg	ample	alt	total	ut
5.1.	mes	Lloguer de mòdul prefabricat de cabina amb inodor químic d'1,05x1,05 m i 2,35 m d'alçària, amb tancaments de polietilè i sostre traslúcid, equipat amb 1 inodor amb dipòsit químic de 250l. i un lavabo amb dipòsit d'aigua de 45l. , col·locat, amb el desmuntatge i manteniment inclòs.						
		Mòdul per 4 usos						
		*2 mesos de lloguer	2,00				2,00	
							2,00	mes
5.2.	Hr.	Mà d'obra per neteja de serveis i manteniment d'instal·lacions.						
		*44/3 dies x 1/2 hora/dia		7,33			7,33	
							7,33	Hr.

ESTAT AMIDAMENTS

CAPÍTOL VI.- EQUIPAMENT MÈDIC PER AL PERSONAL DE L' OBRA

nº	ut	concepte	p.i.	llarg	ample	alt	total	ut
6.1.	Ut.	Farmaciola d'armari, amb el contingut establert a l' ordenança general de seguretat i salut al treball.						
			1				1,00	
							1,00	Ut.
6.2.	Ut.	Reposició de material sanitari.						
			1				1,00	
							1,00	Ut.
6.3.	Ut.	Reconeixement mèdic						
			4				4,00	
							4,00	Ut.

ESTAT AMIDAMENTS

CAPÍTOL VII.- FORMACIÓ DE REUNIONS D'OBLIGAT COMPLIMENT

nº	ut	concepte	p.i.	llarg	ample	alt	total	ut
7.1.	Hr.	Formació de seguretat i salut, i reunions de comitè de seguretat i salut.						
		Formació: 2 hores/persona	4	2,00			8,00	
		Reunions: 1 hora/reunió mensual	1	2,00			2,00	
							10,00	Hr.
7.2.	Hr.	Brigada de seguretat per fer el manteniment i reposició de les proteccions.						
		*44 dies x 1/2 hora/dia		22,00			22,00	
							22,00	Hr.

PRESSUPOST

CAPÍTOL I.- PROTECCIONS INDIVIDUALS

nº	ut	concepte	medició	preu	total
1.1.	Ut.	Casc de seguretat homologat per a us normal, contra cops, de polietilè, amb un pes màxim de 400g (UNE EN 812)	4,00	5,30 €	**21,18 €**
1.2.	Ut.	Ulleres de seguretat antiimpactes polivalents utilitzables sobreposades a les ulleres graduades, amb montura universal homologada amb visor transparent contra l' entelat, resistent als ultraviolats, al ratllat i antiestàtic (UNE EN 167 i UNE EN 168)	4,00	8,20 €	**32,80 €**
1.3.	Ut.	Protector auditiu tipus orellera, acoplable al casc industrial de seguretat (UNE EN 352, UNE EN 397 i UNE EN 458)	4,00	12,96 €	**51,83 €**
1.4.	Ut.	Mascareta de protecció respiratoria (UNE EN 136)	4,00	1,44 €	**5,77 €**
1.5.	Ut.	Filtre contra partícules, identificat amb banda de color blanc (UNE EN 143 i UNE EN 12083)	8,00	0,91 €	**7,30 €**
1.6.	Ut.	Parella de guants per a us general, amb palmell, ungles i dits ìndex i polze de pell, dors de la mà i manguito de cotó, folre interior i subjecció elàstica del canell.	4,00	1,19 €	**4,77 €**
1.7.	Ut.	Parella de guants de protecció contra riscos mecànics comuns de construcció nivell 3 (UNE EN 388 i UNE EN 420)	4,00	5,03 €	**20,14 €**
1.8.	Ut.	Parella de botes d' aigua de PVC de canya alta, per posada en obra del formigó, amb plantilla metàl·lica, amb sola antilliscant i folrades de nylon rentable (UNE EN 344, UNE EN 344/A1, UNE EN 344-2, UNE EN 345, UNE EN 345/A1, UNE EN 345-2, UNE EN 346, UNE	4,00	13,12 €	**52,49 €**
1.9.	Ut.	Parella de botes baixes de seguretat industrial per a treballs de construcció en general, resistents a la humitat, de pell rectificada, amb turmellera encoixinada, amb puntera metàl·lica, sola antilliscant, falca amortidora d'impactes al taló i sense plan			

PRESSUPOST

CAPÍTOL I.- PROTECCIONS INDIVIDUALS

nº	ut	concepte	medició	preu	total
			4,00	10,89 €	**43,55 €**
1.10.	Ut.	Cinturó de seguretat de subjecció, suspensió i anticaiguda, classes a,b i c, de poliester i ferratje estampat, amb arnesos de subjecció per al tronc i per a les extremitats inferiors.			
			1,00	65,33 €	**65,33 €**
1.11.	Ut.	Cinturó antivibració, ajustable i de teixit transpirable.			
			2,00	11,80 €	**23,60 €**
1.12.	Ut.	Roba de treball, de poliester i de cotó, amb butxaques exteriors.			
			4,00	16,91 €	**67,65 €**
1.13.	Ut.	Armilla, per senyalista, amb tires reflectores en la cintura, en el pit i en l'esquena (UNE EN 471)			
			1,00	19,03 €	**19,03 €**
1.14	Ut.	Cinturons i bosses porta eines			
			4,00	12,33 €	**49,32 €**
		CAPÍTOL I.- PROTECCIONS INDIVIDUALS			**464,76 €**

CAPÍTOL II.- PROTECCIONS COL·LECTIVES, EQUIPS I MEDIS AUXILIARS

nº	ut	concepte	medició	preu	total
2.1.	Ml.	Barana de protecció en el perímetre de la coronació d'excavacions, d'alçària 1 m, amb travesser superior, travesser intermedi i muntants de tub metàl·lic de 2,3´´, sòcol de post de fusta, ancorada al terreny amb daus de formigó i amb el desmuntatge inclòs Tub metàl·lic i puntals per 150 usos Element de suport per 20 usos Sòcol per 3 usos	10,00	13,09 €	**130,87 €**
2.2.	M2.	Plataforma metàl·lica per pas de persones per sobre de rases, inferiors a 2,20m d'ample, de planxa d'acer de 10/12 mm d'espessor i amb el desmuntatge inclòs. Planxa d'acer per 10 usos	3,75	5,68 €	**21,29 €**
2.3.	Ut.	Escales de mà amb punt de suport, de 3,5 m de longitud màxima i travessers d'una sola peça.	1,00	207,41 €	**207,41 €**
2.4.	Ut.	Peça de plàstic en forma de bolet, de color vermell, per a protecció dels extrems de les armadures per a qualsevol diàmetre, amb desmuntatge inclòs.	10,00	0,18 €	**1,80 €**
		CAPÍTOL II.- PROTECCIONS COL·LECTIVES, EQUIPS I MEDIS AUXILIARS			**361,37 €**

PRESSUPOST

Construcció d'una passarel·la sobre la riera de Brugueres costat de ctra.C-31

CAPÍTOL III.- SENYALITZACIÓ PROVISIONAL

nº	ut	concepte	medició	preu	total
3.1.	Ut.	Placa de senyalització de seguretat laboral, de planxa d'acer llisa serigrafiada, de 40x33 cm, fixada mecànicament i amb el desmuntatge inclòs. * ubicació tanca provisional perimetral. En totes les entrades a l'obra i pati exterior	1,00	12,73 €	**12,73 €**
3.2.	Ut.	Placa de senyalitació de seguretat d'obres d'advertencia, pictograma negre sobre fons groc, amb pintura reflectora triangular de 70 cm de costat, per a senyals de trànsit, fixada i amb el desmuntatge inclòs.	2,00	35,50 €	**71,01 €**
3.3.	Ut.	Placa de senyalitació de seguretat d'obres de prohibició, amb pintura reflectora circular de 60 cm de costat, per a senyals de trànsit, fixada i amb el desmuntatge inclòs.	2,00	44,01 €	**88,02 €**
3.4.	Ut.	Suport rectangular d'acer galvanitzat de 80x40x2 mm col·locat a terra clavat i amb el desmuntatge inclòs.	2,00	8,55 €	**17,10 €**
3.5.	Ut.	Cons flexibles de PVC de 50 cm d'alçada d'una sola peça i apilables. Inclou banda de retroreflexió de Nivell 3.	20,00	8,70 €	**173,91 €**
3.6.	Ml.	Cinta de balisament, amb un suport cada 5m i amb el desmuntatge inclòs.	40,00	1,27 €	**50,78 €**
3.7.	Ut.	Garlanda lluminosa de 25 m de llargària, 6 làmpades, amb energia de bateria de 12 V i amb el desmuntatge inclòs.	1,00	34,42 €	**34,42 €**
3.8.	Ml.	Tanca mòbil metàl·lica de 2,5 m de llargària i 1 m d'alçària.	10,00	8,50 €	**85,04 €**

PRESSUPOST

CAPÍTOL III.- SENYALITZACIÓ PROVISIONAL

nº	ut	concepte	medició	preu	total
3.9	Ml.	Tanca provisional de l'obra amb tanca trasladable amb base de formigó, bastidor de malla electrosoldada de 200x100mm, diàmetre filferros 5mm (horitzontals) i 4mm (verticals), plegat longitudinalment i electrosoldats a postes de diàmetro 40mm, acabat galva			
		Tanca per 20 usos			
			6,00	32,06 €	**192,33 €**
		CAPÍTOL III.- SENYALITZACIÓ PROVISIONAL			**725,34 €**

PRESSUPOST

CAPÍTOL IV.- INSTAL·LACIÓ CONTRA INCENDIS

nº	ut	concepte	medició	preu	total
4.1.	Ut.	Extintor de pols seca, de 6 kg de càrrega, amb pressió incorporada, pintat, amb suport en la paret i amb el desmuntatge inclòs.			
			1,00	38,68 €	**38,68 €**
		CAPÍTOL IV.- INSTAL·LACIÓ CONTRA INCENDIS			**38,68 €**

PRESSUPOST

CAPÍTOL V.- EQUIPAMENTS PER AL PERSONAL D' OBRA

nº	ut	concepte	medició	preu	total
5.1.	mes	Lloguer de mòdul prefabricat de cabina amb inodor químic d'1,05x1,05 m i 2,35 m d'alçària, amb tancaments de polietilè i sostre traslúcid, equipat amb 1 inodor amb dipòsit químic de 250l. i un lavabo amb dipòsit d'aigua de 45l. , col·locat, amb el desmunt			
		Mòdul per 4 usos			
		*2 mesos de lloguer	2,00	129,62 €	**259,24 €**
5.3.	Hr.	Mà d'obra per neteja de serveis i manteniment d'instal·lacions.			
		*44/3 dies x 1/2 hora/dia	7,33	15,99 €	**117,27 €**
		CAPÍTOL V.- EQUIPAMENTS PER AL PERSONAL D' OBRA			**376,51 €**

CAPÍTOL VI.- EQUIPAMENT MÈDIC PER AL PERSONAL DE L' OBRA

nº	ut	concepte	medició	preu	total
6.1.	Ut.	Farmaciola d'armari, amb el contingut establert a l' ordenança general de seguretat i salut al treball.			
			1,00	95,48 €	**95,48 €**
6.2.	Ut.	Reposició de material sanitari.			
			1,00	63,26 €	**63,26 €**
6.3.	Ut.	Reconeixement mèdic			
			4,00	28,41 €	**113,63 €**
		CAPÍTOL VI.- EQUIPAMENT MÈDIC PER AL PERSONAL DE L' OBRA			**272,37 €**

CAPÍTOL VII.- FORMACIÓ DE REUNIONS D'OBLIGAT COMPLIMENT

nº	ut	concepte	medició	preu	total
7.1.	Hr.	Formació de seguretat i salut, i reunions de comitè de seguretat i salut. Formació: 4 hores/persona Reunions: 1 hora/reunió mensual	10,00	15,99 €	**159,91 €**
7.2.	Hr.	Brigada de seguretat per fer el manteniment i reposició de les proteccions. *44 dies x 1/2 hora/dia	22,00	9,14 €	**201,06 €**
		CAPÍTOL VII.- FORMACIÓ DE REUNIONS D'OBLIGAT COMPLIMENT			**360,97 €**

AJUNTAMENT DE PALAFRUGELL

PROJECTE DE CONSTRUCCIÓ D'UNA PASSAREL·LA SOBRE LA RIERA DE BRUGUERES AL COSTAT DE LA CARRETERA C-31, PK 335,24

Document núm. 2

PLÀNOLS

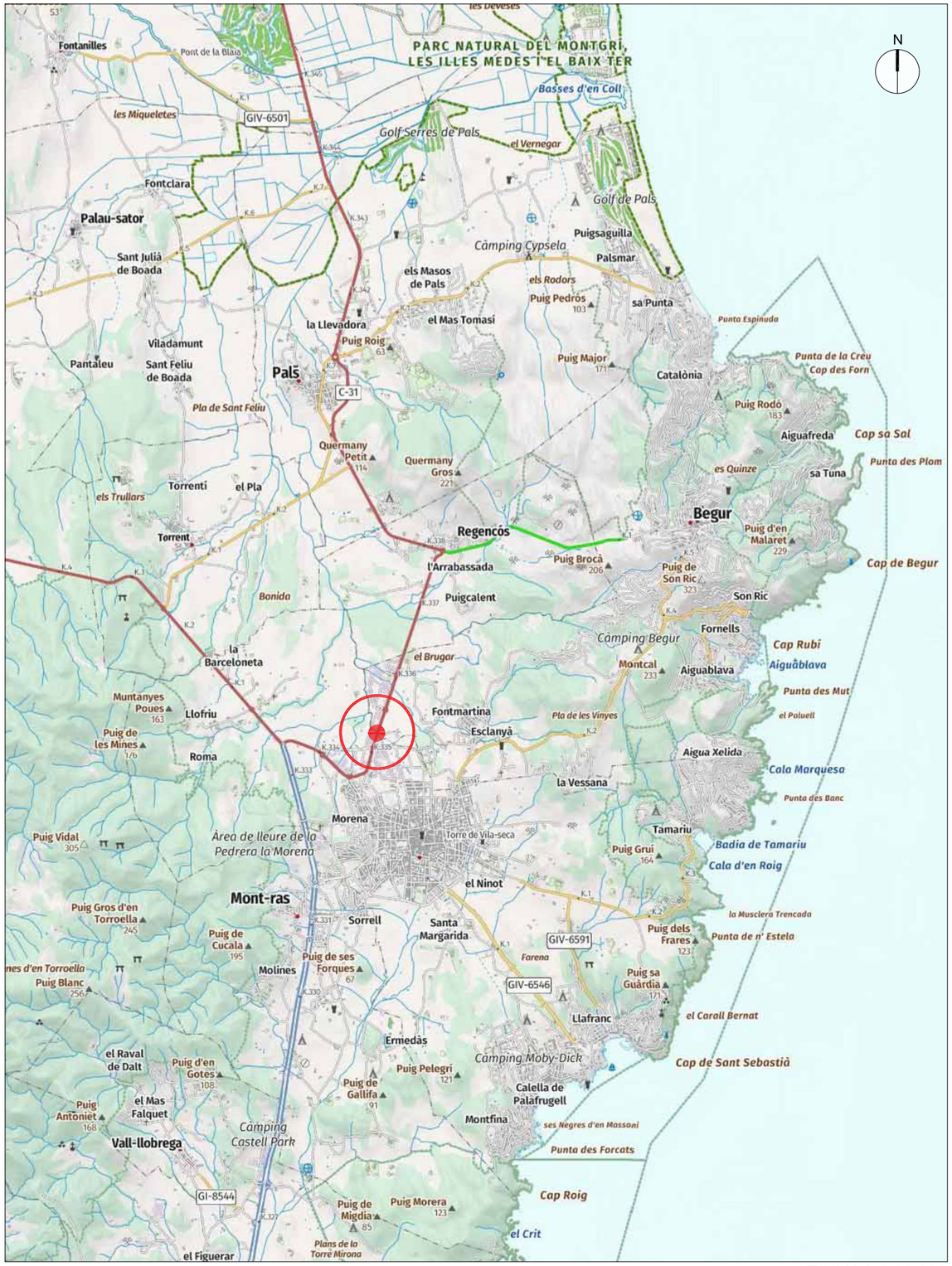

ESCALA:1/30.000

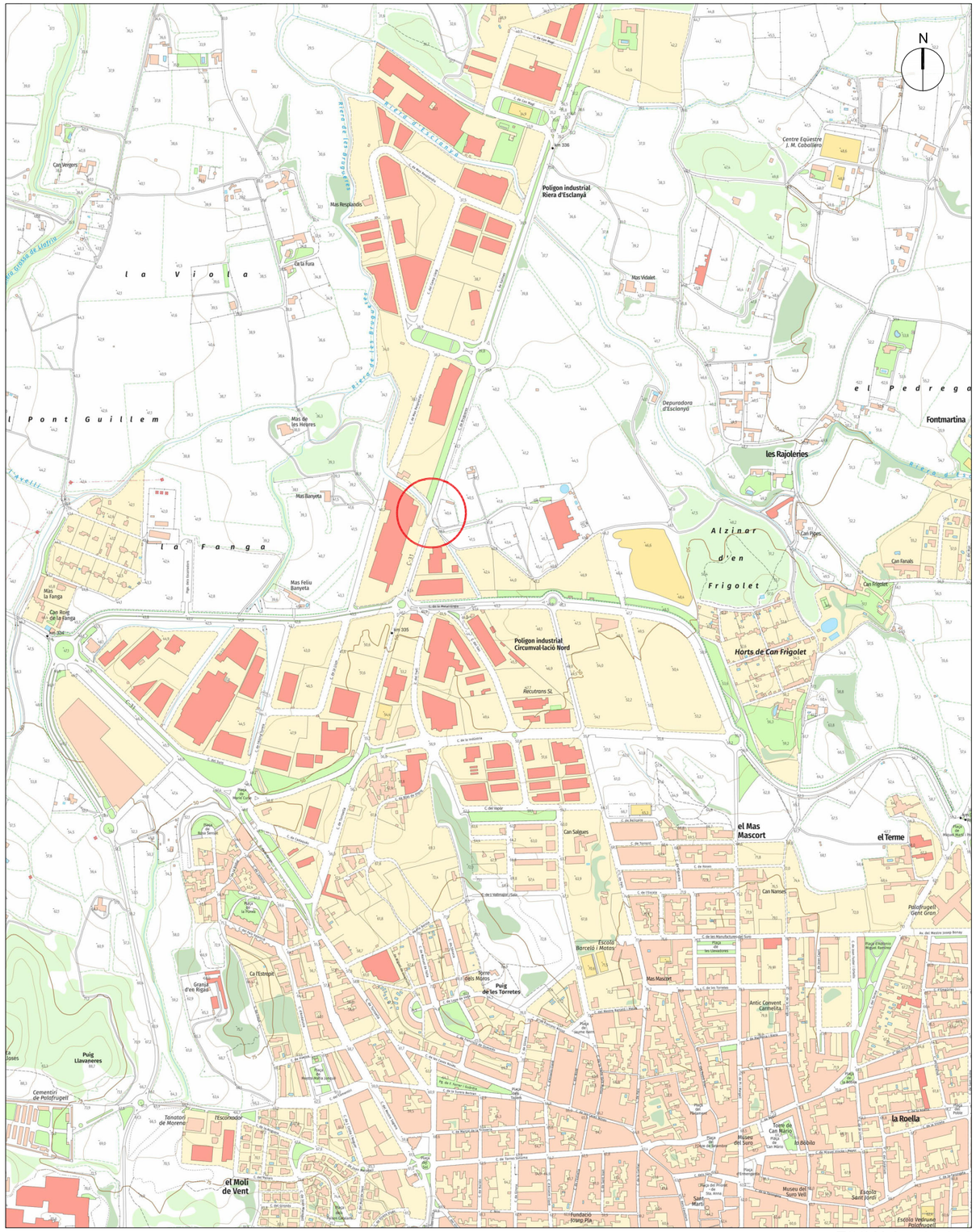

ESCALA:1/10.000

TITULAR: AJUNTAMENT DE PALAFRUGELL · AJUNTAMENT DE BEGUR	ENGINYERIA: INGUR, Teodora Lamadrid 52-60 Esc.H Entlo.1, Tel.: 93 211 09 20 — INGENIERIA GESTION Y URBANISMO S.A., 08022 BARCELONA, Fax.: 93 211 10 68	**PROJECTE DE CONSTRUCCIÓ D'UNA PASSAREL·LA SOBRE LA RIERA DE BRUGUERES AL COSTAT DE LA CARRETERA C-31, PK 335,24**	CONTINGUT: SITUACIÓ I EMPLAÇAMENT	ELS AJUNTAMENTS:	L'EQUIP REDACTOR:	DATA: NOVEMBRE 2025 · ESCALA (DIN A3): DIVERSES	01 · EXP.: 4458

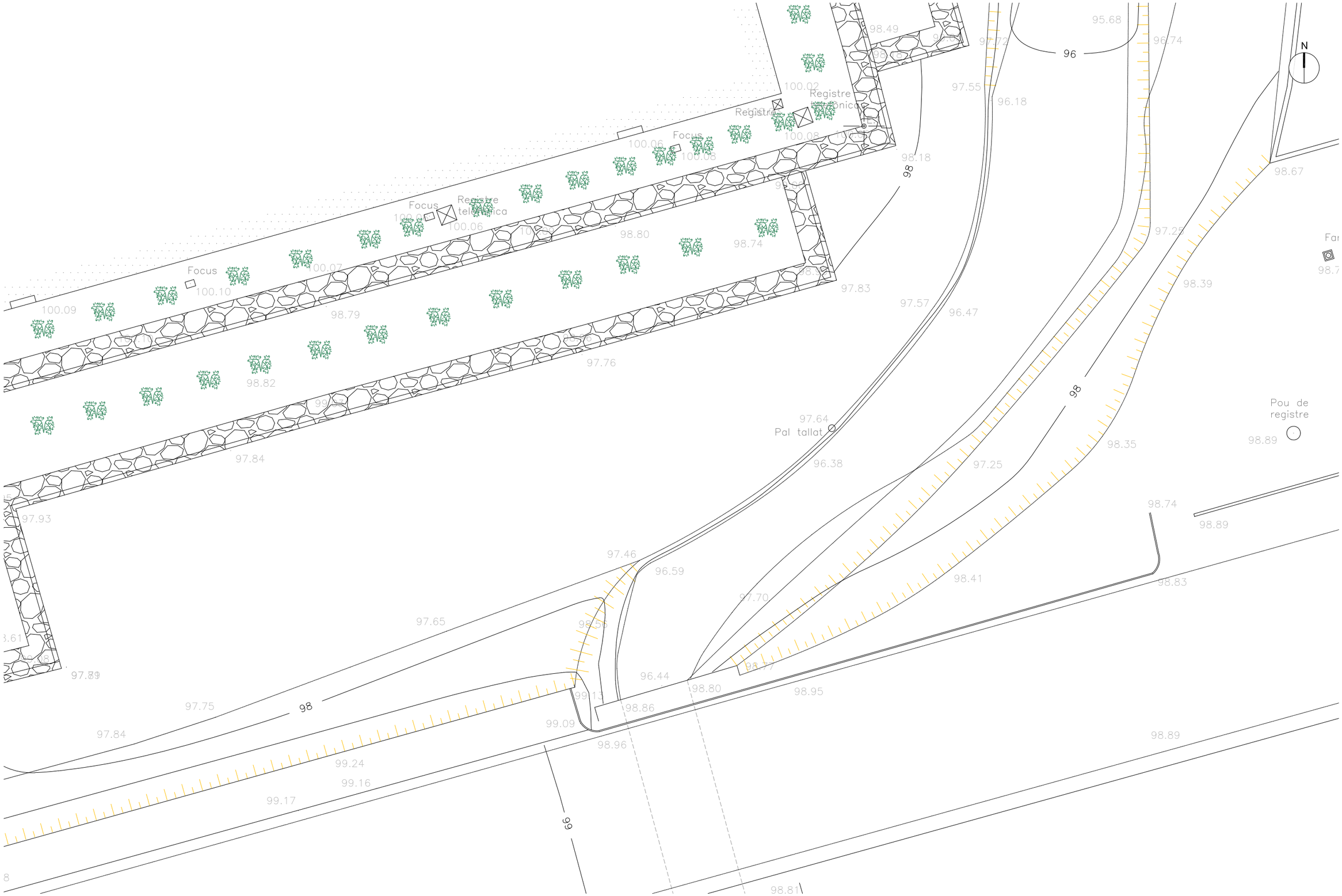

TITULAR: AJUNTAMENT DE PALAFRUGELL · AJUNTAMENT DE BEGUR	ENGINYERIA: INGUR — INGENIERIA GESTION Y URBANISMO S.A. — Teodora Lamadrid 52-60 Esc.H Entlo.1 Tel.: 93 211 09 20 — 08022 BARCELONA Fax.: 93 211 10 68	**PROJECTE DE CONSTRUCCIÓ D'UNA PASSAREL·LA SOBRE LA RIERA DE BRUGUERES AL COSTAT DE LA CARRETERA C-31, PK 335,24**	CONTINGUT: TOPOGRÀFIC	ELS AJUNTAMENTS:	L'EQUIP REDACTOR:	DATA: NOVEMBRE 2025	02
						ESCALA (DIN A3): 1/500	EXP.: 4458

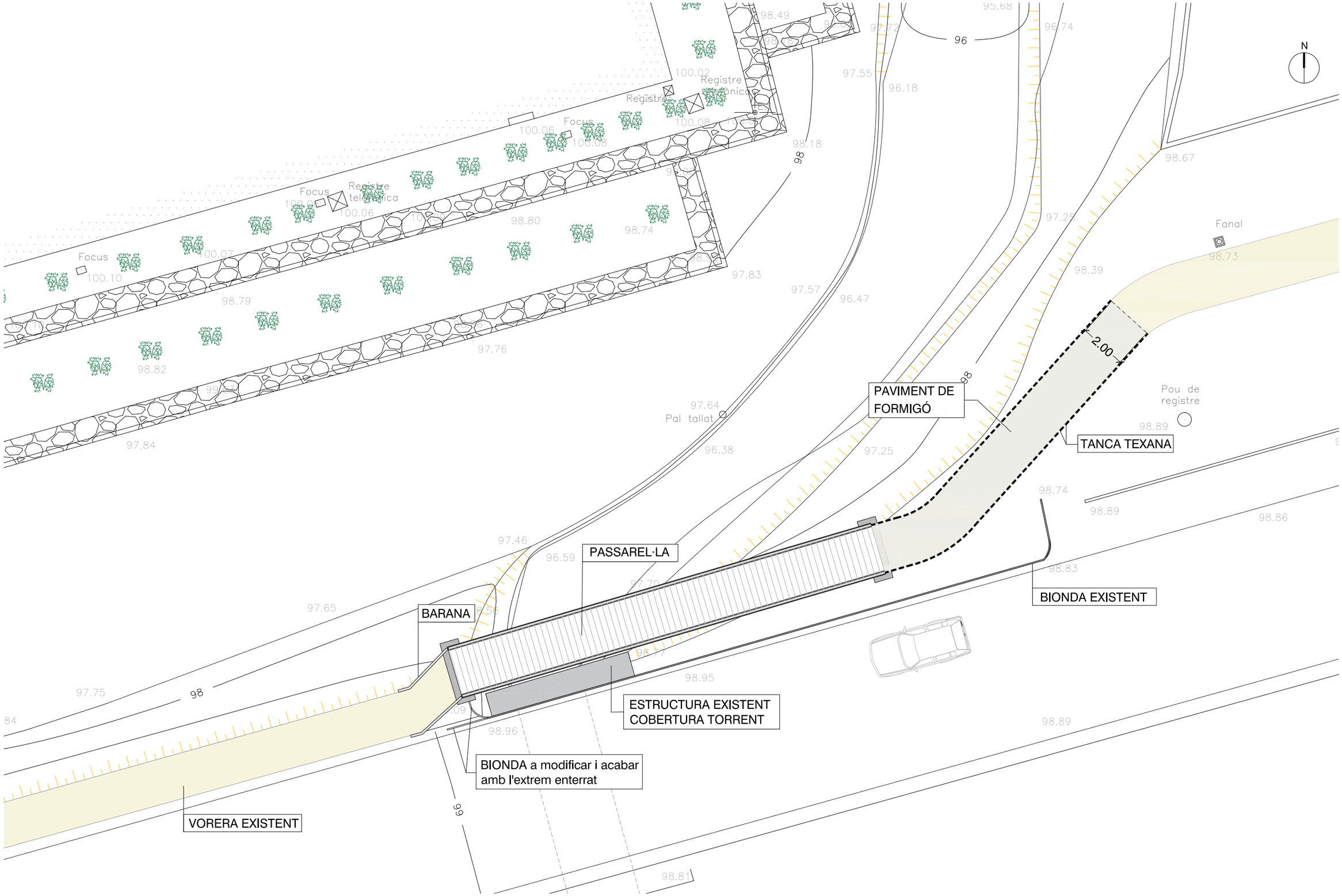

TITULAR: AJUNTAMENT DE PALAFRUGELL · AJUNTAMENT DE BEGUR	ENGINYERIA: INGUR, INGENIERIA GESTION Y URBANISMO S.A. — Teodora Lamadrid, 52-60 Esc.H Entlo.1 — Tel.: 93 211 09 20 — 08022 BARCELONA — Fax.: 93 211 10 68	**PROJECTE DE CONSTRUCCIÓ D'UNA PASSAREL·LA SOBRE LA RIERA DE BRUGUERES AL COSTAT DE LA CARRETERA C-31, PK 335,24**	CONTINGUT: PLANTA PROPOSTA	ELS AJUNTAMENTS:	L'EQUIP REDACTOR:	DATA: NOVEMBRE 2025 · ESCALA (DIN A3): 1/150 · EXP.: 4458	03

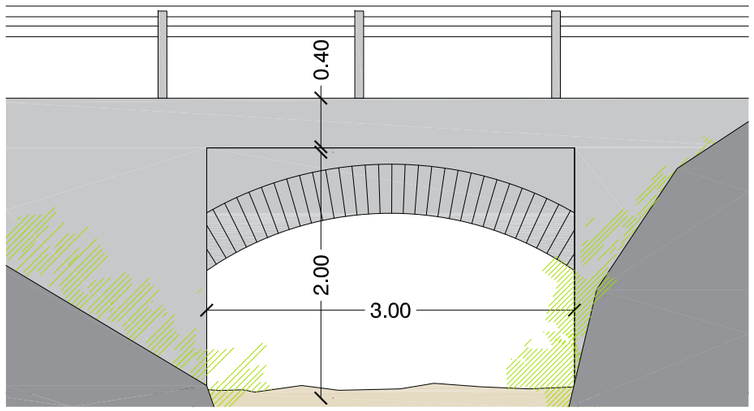

GÀLIB ACTUAL

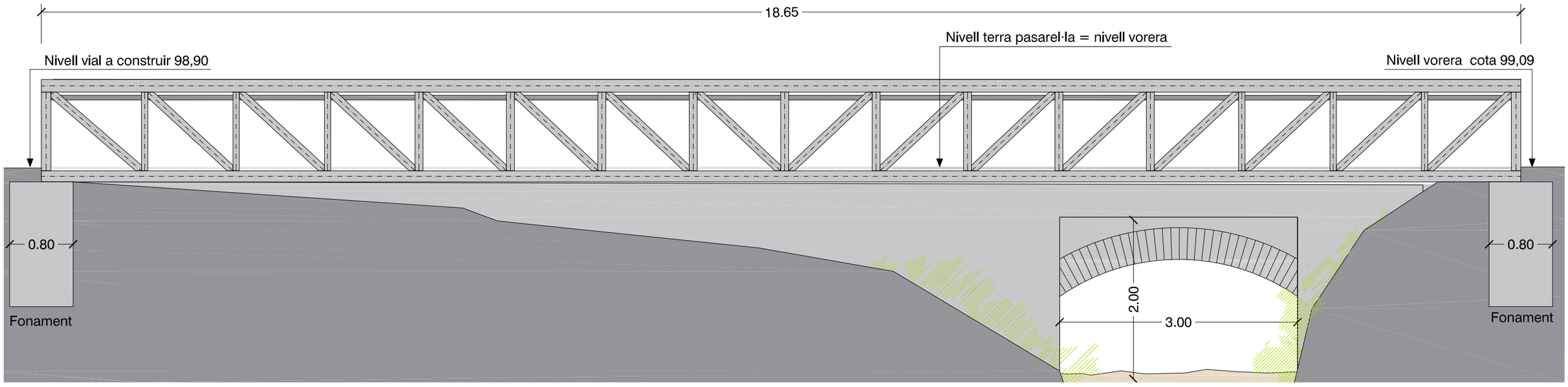

GÀLIB PROPOSTA

TITULAR: AJUNTAMENT DE PALAFRUGELL · AJUNTAMENT DE BEGUR	ENGINYERIA: INGUR — INGENIERIA GESTION Y URBANISMO S.A. — Teodora Lamadrid, 52-60 Esc.H Entlo.1 — 08022 BARCELONA — Tel.: 93 211 09 20 — Fax.: 93 211 10 68	**PROJECTE DE CONSTRUCCIÓ D'UNA PASSAREL·LA SOBRE LA RIERA DE BRUGUERES AL COSTAT DE LA CARRETERA C-31, PK 335,24**	CONTINGUT: GÀLIB ACTUAL i PROPOSTA	ELS AJUNTAMENTS:	L'EQUIP REDACTOR:	DATA: NOVEMBRE 2025 · ESCALA (DIN A3): 1/50 · EXP.: 4458	04

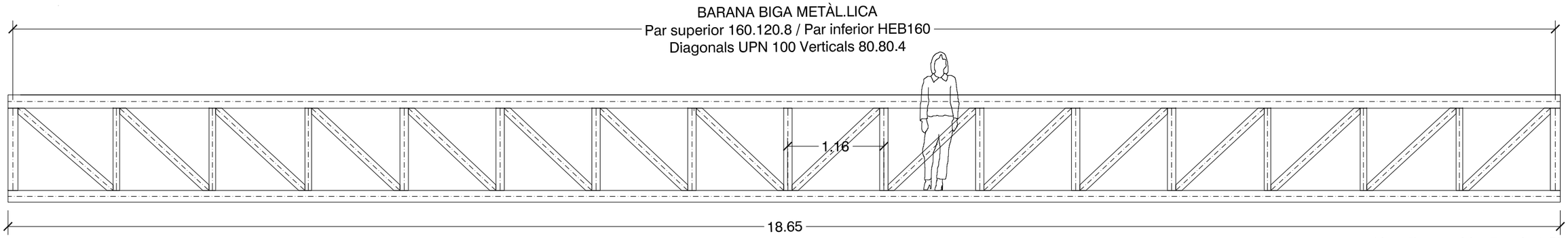

Alçat Passarel·la_Escala 1:50

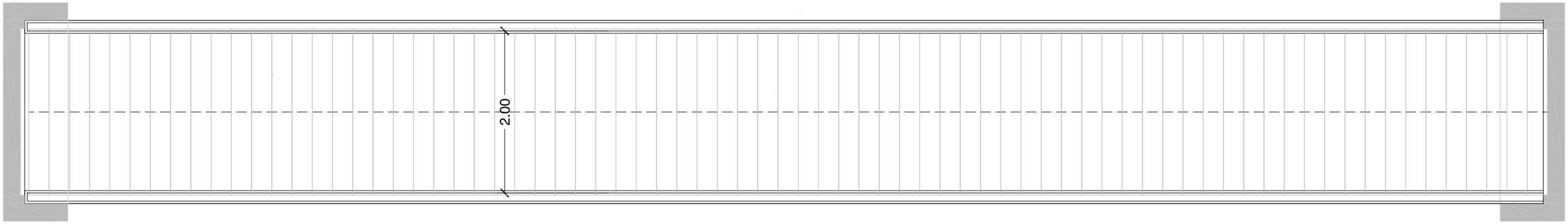

Planta Passarel·la_Escala 1:50

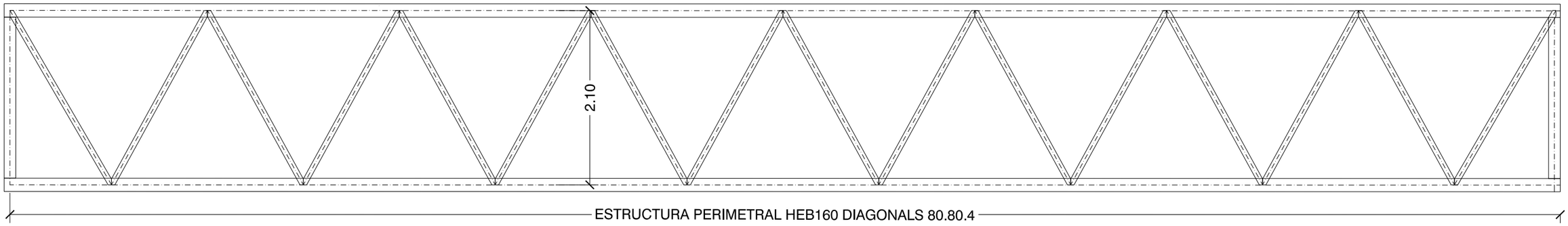

Planta Passarel·la_Escala 1:50

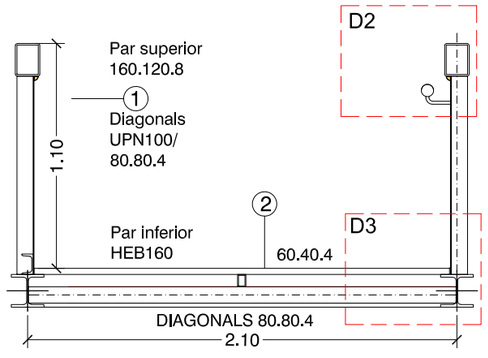

DETALLS SECCIÓ PASSAREL·LA i BARANA
Escala 1:30

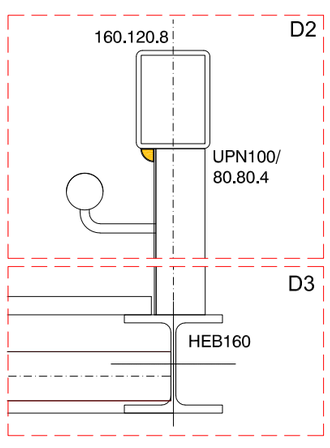

1. Barana de xapa perforada d'acer galvanitzat de 3mm Forats rodons R5 a 6,5mm. Coeficient de perforació 54%



2. Terra de xapa perforada antilliscant plegada d'acer galvanitzat de 2mm Forats rodons esbocats R8 Dimensions 1900x250x30mm

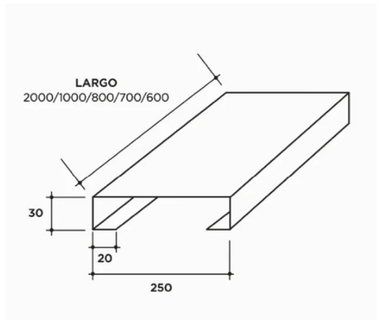

TITULAR:	ENGINYERIA:		CONTINGUT:	ELS AJUNTAMENTS:	L'EQUIP REDACTOR:	DATA:	
AJUNTAMENT DE PALAFRUGELL · AJUNTAMENT DE BEGUR	INGUR® Teodora Lamadrid 52-60 Esc.H Entlo.1 Tel.: 93 211 09 20	INGENIERIA GESTION Y URBANISMO S.A. 08022 BARCELONA Fax.: 93 211 10 68	DETALLS 1			NOVEMBRE 2025	05
PROJECTE DE CONSTRUCCIÓ D'UNA PASSAREL·LA SOBRE LA RIERA DE BRUGUERES AL COSTAT DE LA CARRETERA C-31, PK 335,24						ESCALA (DIN A3): DIVERSES	EXP.: 4458



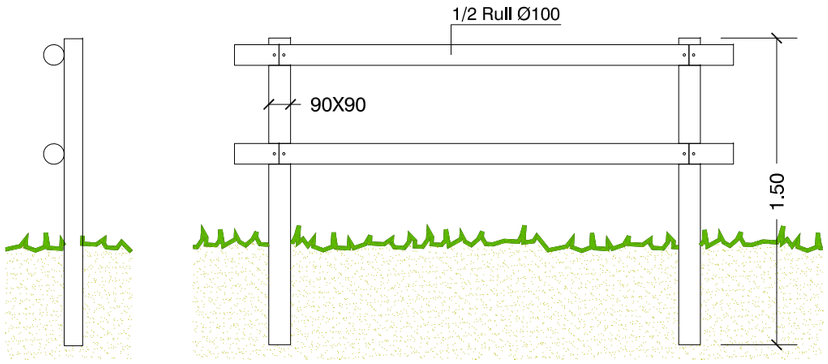

DETALL ALÇAT BARANA TEXANA.
Escala 1:30



DETALL ALÇAT BARANA PASSERA
Escala 1:30

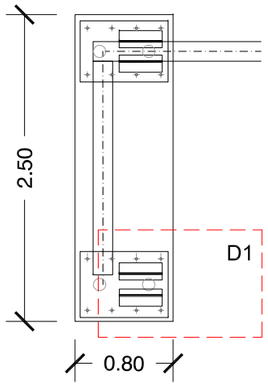

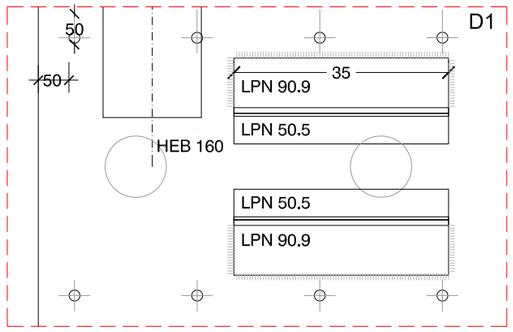

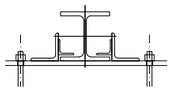

PLACA BASE
750x550x15
Esperes 8Ø16 (l:90cm)
2 Estreps Ø10 c10cm

RECOLÇAMENT PASSAREL·LA
Escala 1:50

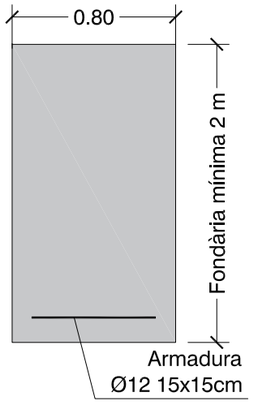

DETALL FORMIGÓ
Escala 1:30

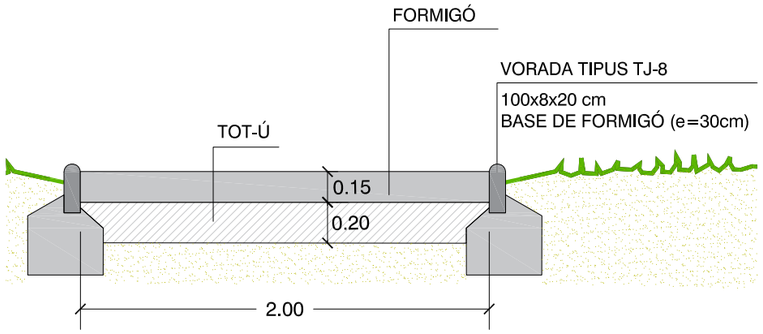

DETALL VIAL
Escala 1:30

	FORMIGÓ												
SISTEMA ESTRUCTURAL	TIPUS DE FORMIGÓ	RESISTÈNCIA CARACTERÍSTICA	CONSISTÈNCIA I ASENTAMENT	TAMANY MÀX. DE L'ÀRID	CLASSES D'EXPOSICIÓ	RECOBRIMENT MÍNIM/NOMINAL	TIPUS DE CIMENT	CONTINGUT MÍN. DE CIMENT	MÀX. RELACIÓ AIGUA/CIMENT	NIVELL DE CONTROL	COEFICIENT MINORACIÓ	RESISTÈNCIA DE CÀLCUL	SISTEMA DE COMPACTACIÓ
FONAMENTS	HA-25/B/20/IIa	25 N/mm2	Tova 6-9 cm.	20 mm.	IIa Humitat alta	40/50 mm.	CEM II/A-V 42,5	275 Kg/m3	0.60	Estadístic	γ_c= 1.50	16,66 N/mm2	Vibrat

TITULAR:
AJUNTAMENT DE PALAFRUGELL
AJUNTAMENT DE BEGUR

ENGINYERIA:
INGUR®
Teodora Lamadrid, 52-60 Esc.H Entlo.1
Tel.: 93 211 09 20
INGENIERIA GESTION Y URBANISMO S.A.
08022 BARCELONA
Fax.: 93 211 10 68

PROJECTE DE CONSTRUCCIÓ D'UNA PASSAREL·LA SOBRE LA RIERA DE BRUGUERES AL COSTAT DE LA CARRETERA C-31, PK 335,24

CONTINGUT:
DETALLS 2

ELS AJUNTAMENTS:

L'EQUIP REDACTOR:

DATA:
NOVEMBRE 2025

06

ESCALA (DIN A3):
DIVERSES

EXP.:
4458

AJUNTAMENT DE PALAFRUGELL

PROJECTE DE CONSTRUCCIÓ D'UNA PASSAREL·LA SOBRE LA RIERA DE BRUGUERES AL COSTAT DE LA CARRETERA C-31, PK 335,24

Document núm. 3

PLEC DE CONDICIONS

AJUNTAMENT DE PALAFRUGELL

PROJECTE DE CONSTRUCCIÓ D'UNA PASSAREL·LA SOBRE LA RIERA DE BRUGUERES AL COSTAT DE LA CARRETERA C-31, PK 335,24

P L E C D E C O N D I C I O N S

I N D E X

CAPÍTOL I.- CONDICIONS GENERALS DE LA CONTRATA

- **1. 1.- Objecte**
- **1. 2.- Adjudicació de les obres**
- **1. 3.- Termini d'execució**
- **1. 4.- Penalitzacions**
- **1. 5.- Aplicació de la contracta**
- **1. 6.- Direcció Facultativa**
- **1. 7.- Modificacions o complements de l'obra**
- **1. 8.- Prestacions de tercers**
- **1. 9.- Requisits per a l'execució**
- **1.10.- Obligació del Contractista**
- **1.11.- Responsabilitats del Contractista**
- **1.12.- Arbitratge**

CAPÍTOL II.- PRESCRIPCIONS TÈCNIQUES PARTICULARS

CAPÍTOL III.- RECEPCIÓ I LIQUIDACIÓ DE LES OBRES

- **3. 1.- Recepció provisional**
- **3. 2.- Termini de garantia**
- **3. 3.- Liquidació**
- **3. 4.- Abonament de les obres**

P L E C D E C O N D I C I O N S

CAPÍTOL I .- CONDICIONS GENERALS DE LA CONTRATA

Article 1.1.- Objecte

El present Plec de Condicions té per objecte regular la realització dels treballs detallats en la Memòria, Plànols i la resta de documents del Projecte del que forma part i que el Contractista declara conèixer i acceptar de conformitat.

Article 1.2.- Adjudicació de les obres

No podrà atorgar-se l'adjudicació a cap proposició que limiti o disminueixi les prestacions indicades.

Article 1.3.- Termini d'execució

El termini d'execució serà de DOS MESOS.

Article 1.4.- Penalitzacions

La interrupció del treball per qualsevol causa no afectarà al termini d'execució, excepte la pròrroga expressa dels promotors, per motius que s'estimin justificats.
El temps transcorregut a partir del termini d'execució fins a l'acabament de les obres, serà sancionat a raó de 600€ (SIS-CENTS) euros diaris.

Article 1.5.- Aplicació de la contracta

El Contractista s'ajustarà per a l'execució de la contracta a lo preceptuat en el present Plec de Condicions i a quantes instruccions rebi del Director Facultatiu, que li dictarà les disposicions necessàries per a resoldre de la manera més convenient aquelles dificultats de detall que puguin presentar-se.

Article 1.6.- Direcció Facultativa

La Direcció Facultativa tindrà lliure accés a l'obra en tot moment per a les comprovacions que estimi del cas, i especialment tindrà els següents tasques.

1. Facilitar al personal del Contractista la interpretació del Projecte d'Obra i la seva execució.

2. Verificar en tot moment el curs de l'obra, compliment de les condicions del contracte i desenvolupament del mateix d'acord amb el Projecte i el Programa d'Execució.

3. Disposar de senyalització d'obres en execució, sense perjudici de la responsabilitat del Contractista a aquest Projecte.

4. Proposar les modificacions que vinguin aconsellades sobre el Projecte durant la seva execució, per l'estat, naturalesa o accidents del terreny o de l'obra o por raons tècniques o per la dels materials disponibles.

Article 1.7.- Modificacions o complements de l'obra

Estaran compresos l'objecte del contracte les modificacions parcials o els complements de l'obra o subministrament que el Promotor determini mitjançant els preus unitaris que s'indiquin al Projecte o els que es determinin, de comú acord, per partides no especificades. El pagament d'aquestes obres s'efectuarà mitjançant Certificació lliurada pel Director de l'Obra.

Article 1.8.- Prestacions de tercers

La utilització pel Contractista de prestacions i serveis auxiliars de tercers, no relleva a aquest Contractista de les seves obligacions i responsabilitats.

Article 1.9.- Requisits per a l'execució

El Contractista, pel que fa a l'execució de les obres, haurà de complir els següents requisits:

1. Posar en coneixement de la propietat el moment d'inici de l'obra.

2. Atenir-se a les normes de la Direcció Facultativa per a les instal·lacions auxiliars i apilament de materials a peu d'obra.

3. L'adjudicatari estarà obligat a tenir al front dels treballadors un cap d'obra amb experiència demostrable preferiblement un tècnic titulat.
   Tant el Contractista com el cap d'obra seran responsables dels accidents, perjudicis o infraccions que puguin ocórrer o cometre's per la incorrecta execució de les obres i l'incompliment de les disposicions vigents.

4. Senyalar l'obra amb abalisaments i tancaments de protecció adequades a efectes de seguretat de trànsit de persones i vehicles, amb observació de les disposicions oficials d'aplicació i a les altres que resultin de la prudent apreciació del propi Contractista i sota la seva responsabilitat.

5. Vigilar l'obra al seu càrrec des de la seva iniciació fins a la recepció provisional.

6. Observar lo preceptuat en la normativa vigent en matèria de Seguretat i Salut.

Article 1.10.- Obligació del Contractista

El Contractista té l'obligació d'executar esmeradament totes les obres i complir estrictament totes les condicions estipulades i quantes ordres li siguin donades, verbals o escrites, per la Direcció Facultativa, entenent-se que hauran d'entregar-se degudament i completament acabades quantes obres afectin a aquest compromís.

Si a judici d'aquesta Direcció Facultativa, hagués alguna part de l'obra mal executada, tindrà el Contractista l'obligació d'enderrocar-la i tornar-la a executar tots els cops que sigui necessari, fins que quedi a satisfacció de la Direcció Facultativa, no donant-li aquest augments de treballs, dret a demanar indemnització de cap gènere, encara que les precàries condicions d'aquestes s'haguessin notat després de la recepció provisional.

El Contractista destinarà fins a 1,5% del pressupost de l'obra a "control de qualitat" de les parts d'obra que demani la Direcció Facultativa.

Article 1.11.- Responsabilitats del Contractista

El Contractista és l'únic responsable de l'execució de les obres que s'hagin contractat, no tenint dret a cap indemnització per major preu que pugui costar-li, ni per les errades maniobres que cometi durant la seva execució, essent del seu compte i risc e independentment de la Direcció Facultativa.

El Contractista serà responsable dels danys que pogueren causar-se a terceres persones amb motiu de les execucions de les obres a què es refereix aquest Plec de Condicions.

Article 1.12.- Arbitratge

L'únic arbitratge vàlid per aquestes obres és el del Facultatiu Director de les mateixes.

CAPÍTOL II.- PRESCRIPCIONS TÈCNIQUES PARTICULARS

B MATERIALS I COMPOSTOS

B0 MATERIALS BÀSICS

B01 LÍQUIDS

B011- AIGUA

0.- ELEMENTS QUE CONTEMPLA EL PLEC

B011-05ME.

1.- DEFINICIÓ I CONDICIONS DELS ELEMENTS
Aigües utilitzades per algun dels usos següents:
- Confecció de formigó
- Confecció de morter
- Confecció de pasta de guix
- Reg de plantacions
- Conglomerats de grava-ciment, terra-ciment, grava-emulsió, etc.
- Humectació de bases o subbases
- Humectació de peces ceràmiques, de ciment, etc.

CARACTERÍSTIQUES GENERALS:
Poden ser utilitzades les aigües potables i les sancionades com a acceptables per la pràctica. Es poden utilitzar aigües de mar o salines anàlogues per a la confecció o curat de formigons sense armadura. Per a la confecció de formigó armat o pretesat es prohibeix l'ús d'aquestes aigües, tret del cas que es facin estudis especials.
Es podrà utilitzar aigua reciclada provinent del rentat dels camions formigonera a la pròpia central de formigó, sempre que compleixi les especificacions anteriors i la seva densitat sigui <= 1,3 g/cm3 i la densitat total sigui <=1,1 g/cm3
L'aigua a utilitzar tant en el curat com en la pastada del formigó, no ha de contenir cap substància perjudicial en quantitats que puguin afectar a les propietats del formigó o a la protecció de l'armat. Si ha d'utilitzar-se per a la confecció o el curat de formigó o de morters i no hi ha antecedents de la seva utilització o aquesta presenta algun dubte s'haurà de verificar que acompleix totes aquestes característiques:
- Exponent d'hidrogen pH (UNE 83952): >= 5
- Total de substàncies dissoltes (UNE 83957): <= 15 g/l (15.000 ppm)
- Sulfats, expressats en SO4- (UNE 83956) - Ciment tipus SR,SRC: <= 5 g/l (5.000 ppm) - Altres tipus de ciment: <= 1 g/l (1.000 ppm)
- Ió clor, expressat en Cl- (UNE 83958) - Aigua per a formigó pretesat: <= 1 g/l (1.000 ppm)
- Aigua per a formigó armat: <= 2 g/l - Aigua per a formigó en massa amb armadura de fissuració: <= 2 g/l
- Hidrats de carboni(UNE 83959) : 0
- Substàncies orgàniques solubles en èter (UNE 83960): <= 15 g/l (15.000 ppm)

Álcalis Na2O: >= 1,5 g/l
Ió clor total aportat per components d'un formigó no pot superar:
- Pretensat: <= 0,2% pes de ciment
- Armat: <= 0,4% pes de ciment
- En massa amb armadura de fissuració: <= 0,4% pes de ciment

2.- CONDICIONS DE SUBMINISTRAMENT I EMMAGATZEMATGE
Subministrament i emmagatzematge: De manera que no s'alterin les seves condicions.
3.- UNITAT I CRITERI D'AMIDAMENT
Unitat d'amidament: la indicada a la descripció de l'element
Criteri d'amidament: quantitat necessària subministrada a l'obra
4.- NORMATIVA DE COMPLIMENT OBLIGATORI
Real Decreto 470/2021, de 29 de junio, por el que se aprueba el Código Estructural.
5.- CONDICIONS DE CONTROL DE RECEPCIÓ
OPERACIONS DE CONTROL:
Abans de l'inici de l'obra i si no es tenen antecedents de l'aigua que es vol utilitzar, o es tenen dubtes, s'ha d'analitzar l'aigua per determinar:
- Exponent d'hidrogen pH (UNE 83952)
- Contingut de substàncies dissoltes (UNE 83957)
- Contingut de sulfats, expressats en SO4 (UNE 83956)

Contingut en ió clor Cl- (UNE 83958)
- Contingut d'hidrats de carboni (UNE 83959)
- Contingut de substàncies orgàniques solubles en èter (UNE 83960)

En cas d'utilitzar aigua potable de la xarxa de subministrament, no serà obligatori realitzar els assajos anteriors.
En altres casos, la DF o el Responsable de la recepció en el cas de centrals de formigó preparat o de prefabricats, s'ha de disposar la realització dels assajos en laboratoris contemplats en l'apartat 78.2.2.1, per tal de comprovar el compliment de les especificacions de l'article 29 del CODI ESTRUCTURAL.
CRITERIS DE PRESA DE MOSTRES:
Els controls s'han de realitzar segons les instruccions de la DF i el CODI ESTRUCTURAL, realitzant-se la presa de mostres segons la UNE 83951.
INTERPRETACIÓ DE RESULTATS I ACTUACIONS EN CAS D'INCOMPLIMENT:
No s'ha d'acceptar l'aigua que no compleixi les especificacions, ni per a l'amasat ni per al curat.

B0 MATERIALS BÀSICS

B03 GRANULATS

B036- GRAVA DE GRANULAT RECICLAT

0.- ELEMENTS QUE CONTEMPLA EL PLEC

B036-21CI.

1.- DEFINICIÓ I CONDICIONS DELS ELEMENTS
Granulats utilitzats per a algun dels usos següents:
- Confecció de formigons
- Confecció de barreges grava-ciment per a paviments
- Material per a drenatges
- Material per a paviments
El seu origen pot ser:
- Granulats procedents del reciclatge de residus de la construcció o demolicions, provenints d'una planta legalment autoritzada per al tractament d'aquests residus
Els granulats procedents del reciclatge d'enderrocs de la construcció que s'han considerat són els següents:
- Granulats reciclats provinents de construcció de maó
- Granulats reciclats provinents de formigó
- Granulats reciclats mixtes
- Granulats reciclats prioritariament naturals
CARACTERÍSTIQUES GENERALS:
El contractista ha de sotmetre a l'aprovació de la DF les pedreres o dipòsits d'on s'han d'obtenir els àrids, aportant tots els elements justificatius que cregués convenients o que li fossin requerits pel Director d'Obra, entre d'altres:
- Classificació geològica.
- Estudi de morfologia.
- Aplicacions anteriors.
La DF ha de poder refusar totes aquelles procedències que, al seu criteri, obligarien a un control massa freqüent dels materials que se n'extraguessin.
CARACTERÍSTIQUES GENERALS DELS GRANULATS RECICLATS
Els granulats procedents de reciclatge d'enderrocs no han de contenir en cap cas restes provinents de construccions amb patologies estructurals, com ara ciment aluminós, granulats amb sulfurs, sílice amorfa o corrosió de les armadures.
Els grànuls han de tenir forma arrodonida o polièdrica.
La composició granulomètrica ha de ser l'adequada al seu ús i ha de ser la que es defineix a la partida d'obra en què intervingui o, si no hi consta, la que estableixi explícitament la DF.
Han de ser nets, resistents i de granulometria uniforme.
No han de tenir pols, brutícia, argila, margues o d'altres matèries estranyes.
Diàmetre mínim: 98% retingut tamís 4 (UNE-EN 933-2)
Els àrids reciclats hauran de complir amb les especificacions de l'article 30 del CODI ESTRUCTURAL.
A més, els que provinguin de formigons estructurals sans, o de resistència elevada, han de ser adequats per a la fabricació de formigó reciclat estructural, complint una sèrie de requisits:
- Dimensió mínima permesa = 4 mm
- Terrossos d'argila per a un formigó amb menys del 20% d'àrid reciclat: <= 0,6%

- Terrossos d'argila per a un formigó amb 100% d'àrid reciclat: <= 0,25%
- Absorció d'aigua per a un formigó amb menys del 20% d'àrid reciclat: <= 7%
- Absorció d'aigua per a un formigó amb més del 20% d'àrid reciclat: <= 5%
- Coeficient de Los Ángeles: <= 40
- Continguts màxims d'impureses: - Material ceràmic: <= 5% del pes - Partícules lleugeres: <= 1% del pes - Asfalt: <= 1% del pes - Altres: <= 1,0 % del pes

En els valors de les especificacions no citades, es mantenen els establerts en l'article 30 del CODI ESTRUCTURAL.

GRANULATS PROCEDENTS DE RECICLATGE DE RESIDUS DE LA CONSTRUCCIÓ I DEMOLICIONS:

El material ha de procedir d'una planta autoritzada legalment per al tractament de residus de la construcció.

El material no ha de ser susceptible de cap mena de meteorització o d'alteració física o química sota les condicions més desfavorables que presumiblement es puguin donar al lloc d'utilització. No han de donar lloc, amb l'aigua, a dissolucions que puguin causar danys a estructures, capes de ferms, o contaminar el sòl o corrents d'aigua.

GRANULATS RECICLATS PROVINENTS DE CONSTRUCCIÓ DE MAÓ:

El seu origen ha de ser construccions de maó, amb un contingut final de ceràmica superior al 10% en pes.

Contingut de maó + morters + formigons: >= 90% en pes

Contingut d'elements metàl·lics: Nul

Ús admissible: Reblerts per a drenatges i protecció de cobertes

GRANULATS RECICLATS PROVINENTS DE FORMIGONS:

El seu origen ha de ser de construccions de formigó, sense barreja d'altres enderrocs.

Contingut de formigó: > 95%

Contingut d'elements metàl·lics: Nul

Ús admissible:

- Drenatges
- Formigons de resistència característica <= 20 N/mm2
- Protecció de cobertes
- Bases i subbases de paviments

GRANULATS RECICLATS MIXTES:

El seu origen ha de ser enderrocs de construccions de maó i formigó, amb una densitat dels elements massissos > 1600 kg/m3.

Contingut de ceràmica: <= 10% en pes

Contingut total de matxuca de formigó + maó + morter: >= 95% en pes

Contingut d'elements metàl·lics: Nul

Ús admissible:

- Drenatges
- Formigons en massa

GRANULATS RECICLATS PRIORITARIAMENT NATURALS:

Granulats obtinguts de pedrera amb incorporació d'un 20% de granulats reciclats provinents de formigó.

Ús admissible:

- Drenatges i formigons.

S'han considerat les següents utilitzacions de les graves:

- Per a confecció de formigons
- Per a drens
- Per a paviments
- Per a confecció de mescles grava-ciment tipus GC-1 o GC-2

GRAVA PER A LA CONFECCIÓ DE FORMIGONS:

Es denomina grava a la barreja de les diferents fraccions de granulat gruixut que s'utilitzen per a la confecció del formigó

Designació: d/D - IL - N

d/D: Fracció granulomètrica, d tamany mínim i D tamany màxim

IL: Presentació, R rodat, T triturat (matxuqueig) i M barreja

N: Naturalesa de l'àrid (C, calcari; S, silici; G,granític; O, ofita; B, basalt; D, dolomític; Q, traquita; I, fonolita; V, varis; A, artificial i R, reciclat

La grandària màxima D d'un granulat gruixut (grava) utilitzat per la confecció de formigó serà menor que les següents dimensions:

- 0,8 de la distància lliure horitzontal entre beines o armadures que formin grup, o entre un parament de la peça i una beina o armadura que formi un angle >45° (amb la direcció de formigonat)
- 1,25 de la distància entre un parament de la peça i una beina o armadura que formi un angle <=45° (amb la direcció de formigonat)
- 0,25 de la dimensió mínima de la peça que es formigona amb les excepcions següents: - Lloses superiors de sostres, amb TMA < 0,4 del gruix mínim - Peces d'execució molt curosa i elements en els que l'efecte de la paret de l'encofrat sigui reduït (sostres encofrats a una sola cara), amb TMA < 0,33 del gruix mínim

Quan el formigó passi entre vàries armadures, l'àrid gruixut serà el mínim valor entre el primer punt i el segon del paràgraf anterior.

Tot el granulat ha de ser d'una mida inferior al doble del límit més petit aplicable a cada cas.
Contingut de matèria orgànica (UNE-EN 1744-1): Color més clar que el patró
Fins que passen pel tamís 0,063 (UNE-EN 933-2):
- Per a graves calcàries i granítiques: <= 1,5% en pes
- Granulats, reciclats de formigó o prioritariament naturals: < 3%
- Per a granulats reciclats mixtos: < 5%
L'índex de llenques per a un granulat gruixut segons UNE-EN 933-3: <= 35%
Material retingut pel tamís 0,063 (UNE_EN 933-2) i que sura en un líquid de pes específic 20 kN/m3 (UNE EN 1744-1):
- Granulats naturals <= 1% en pes
Compostos de sofre expressats en SO3 i referits a granulat sec (UNE-EN 1744-1):
- Granulats naturals: <= 1% en pes
- Granulats d'escòries siderúrgiques: <= 2% en pes
- Granulats reciclats mixtos: <= 1% en pes
- Granulats amb sulfurs de ferro oxidables en forma de pirrotina: <= 0,1% en pes
- Altres granulats: <= 0,4% en pes
Sulfats solubles en àcids, expressats en SO3 i referits a granulat sec (UNE-EN 1744-1):
- Granulats naturals: <= 0,8% en pes
- Granulats d'escòries siderúrgiques: <= 1% en pes
Clorurs expressats en Cl- i referits a granulat sec (UNE-EN 1744-1):
- Formigó armat o en massa amb armadura de fissuració: <= 0,05% en massa
- Formigó pretesat: <= 0,03% en massa
Ió clor total aportat per components d'un formigó no pot superar:
- Pretensat: <= 0,2% pes de ciment
- Armat: <= 0,4% pes de ciment
- En massa amb armadura de fissuració: <= 0,4% pes de ciment
Contingut de pirites o d'altres sulfurs: 0%
Contingut d'ió Cl-:
- Granulats reciclats mixtos: < 0,06%
El contingut de matèria orgànica que sura en un líquid de pes específic 2 segons la UNE-EN 1744-1(Apart.) 14.2 serà <= 1% per a granulats gruixuts.
Contingut de materials no petris (roba, fusta, paper...):
- Granulats reciclats provinents de formigó o mixtos: < 0,5%
- Altres granulats: Nul
Contingut de restes d'asfalt:
- Granulat reciclat mixt o provinent de formigó: < 0,5%
- Altres granulats: Nul
Reactivitat:
- Àlcali-sílici o àlcali-silicat (Mètode químic UNE 146-507-1 EX o Mètode accelerat UNE 146-508 EX): Nul·la
- Àlcali-carbonat (Mètode químic UNE 146-507-2): Nul·la
Estabilitat (UNE-EN 1367-2):
- Pèrdua de pes amb sulfat magnèsic: <= 18%
Resistència a la fragmentació segons UNE-EN 1097-2 (Assaig de los Ángeles):
- Granulats gruixuts naturals: <= 40
Absorció d'aigua:
- Granulats gruixuts naturals (UNE-EN 1097-6): < 5%
- Granulats reciclats provinents de formigó: < 10%
- Granulats reciclats mixtos: < 18%
- Granulats reciclats prioritariament naturals: < 5%
Pèrdua de pes amb cinc cicle de sulfat de magnesi segons UNE-EN 1367-2:
- Granulats gruixuts naturals: <= 18%
Els àrids no han de presentar reactivitat potencial amb els àlcalis del formigó. Per a comprovar-ho, s'ha de realitzar en primer lloc un anàlisi petrogràfic, per a obtenir el tipus de reactivitat que, en el seu cas, puguin presentar. Si d'aquest estudi es dedueix la possibilitat de reactivitat àlcali sílice o àlcali silicat, s'ha de realitzar l'assaig descrit a l'UNE 146.508 EX. Si el tipus de reactivitat potencial és àlcali carbonat, s'ha de realitzar l'assaig descrit a l'UNE 146.507 EX Part 2.
Els àrids no han de ser reactius amb el ciment. No s'utilitzaran àrids procedents de roques toves, friables, poroses, etc., ni els que continguin nòduls de guix, compostos ferrosos, sulfurs oxidables, etc, en quantitats superiors a les contemplades al CODI ESTRUCTURAL.
GRAVA PER A DRENATGES:
El granulat ha de ser procedent d'un jaciment natural, del matxuqueig de roques naturals, o del reciclatge d'enderrocs. No ha de presentar restes d'argila, margues o altres materials estranys. La mida màxima dels grànuls ha de ser de 76 mm (tamís 80 UNE) i el garbellat ponderal acumulat pel tamís 0,08 UNE ha de ser <= 5%. La composició granulomètrica ha de ser fixada explícitament per la DF segons les característiques del terreny per drenar i del sistema de drenatge.
Plasticitat: No plàstic
Coeficient de desgast (assaig "Los Ángeles" UNE-EN 1097-2): <= 40

Equivalent de sorra (UNE-EN 933-8): > 30
Condicions generals de filtratge:
- F15/d85: < 5
- F15/d15: < 5
- F50/d50: < 5
(Fx = grandària superior de la fracció x% en pes del material filtrant, dx = grandària superior de la proporció x% del terreny a drenar)
A més, el coeficient d'uniformitat del filtre ha de ser:
- F60/F10: <20
Condicions de la granulometria en funció del sistema previst d'evacuació de l'aigua:
- Per a tubs perforats: F85/Diàmetre de l'orifici: > 1
- Per a tubs amb juntes obertes: F85/ Obertura de la junta: > 1,2
- Per a tubs de formigó porós: F85/d15 de l'àrid del tub: > 0,2
- Si es drena per metxinals: F85/ diàmetre del metxinal: > 1
Quan no sigui possible trobar un material granular d'aquestes condicions es faran filtres granulars compostos de vàries capes. La més gruixuda es col·locarà al costat del sistema d'evacuació. Aquesta complirà les condicions de filtre respecte a la següent i així successivament fins arribar al replè o al terreny natural. Es podrà recórrer a l'ús de filtres geotèxtils.
Quan el terreny natural estigui constituït per materials amb graves i boles a efectes del compliment de les condicions anteriors, s'atendrà únicament a la corba granulomètrica de la fracció del mateix inferior a 25 mm.
Si el terreny no és cohesiu i està compost per sorra fina i llims, el material drenant haurà de complir, a més de les condicions generals de filtre, la condició: F15 > 1 mm.
Si el terreny natural és cohesiu, compacte i homogeni, sense restes de sorra o llims, les condicions de filtre 1 i 2 s'han de substituir per: 0,1 mm > F15 > 0,4 mm
En els drens cecs, el material de la zona permeable central haurà de complir les següents condicions:
- Mida màxima de l'àrid: Entre 20 mm i 80 mm
- Coeficient d'uniformitat: F60/F10 < 4
Si s'utilitza granulats reciclats s'ha de comprovar que l'inflament (assaig CBR (NLT-111)) sigui inferior al 2% (UNE 103502).
2.- CONDICIONS DE SUBMINISTRAMENT I EMMAGATZEMATGE
CONDICIONS GENERALS:
Subministrament i emmagatzematge: De manera que no s'alterin les seves condicions.
Cada remesa de grava s'ha de descarregar en una zona ja preparada de sòl sec
Les graves de tipus diferents s'han d'emmagatzemar per separat
Els àrids s'emmagatzemaran de tal manera que quedin protegits contra la contaminació, i evitant la seva possible segregació, sobretot durant el seu transport. Es recomana emmagatzemar-los sota cobert per evitar els canvis de temperatura del granulat.
3.- UNITAT I CRITERI D'AMIDAMENT
Unitat d'amidament: la indicada a la descripció de l'element
Criteri d'amidament: quantitat necessària subministrada a l'obra
4.- NORMATIVA DE COMPLIMENT OBLIGATORI
GRAVA PER A LA CONFECCIÓ DE FORMIGONS:
Real Decreto 470/2021, de 29 de junio, por el que se aprueba el Código Estructural.
UNE-EN 12620:2003 Áridos para hormigón.
GRAVA PER A PAVIMENTS:
* Orden de 6 de febrero de 1976 por la que se aprueba el Pliego de Prescripciones Técnicas Generales para Obras de Carreteras y Puentes (PG-3).
GRAVA PER A DRENATGES:
Orden FOM/298/2016, de 15 de febrero, por la que se aprueba la norma 5.2-IC drenaje superficial de la Instrucción de Carreteras.
5.- CONDICIONS DE CONTROL DE RECEPCIÓ
CONDICIONS DE MARCATGE I CONTROL DE LA DOCUMENTACIÓ:
L'entrega de granulat a l'obra ha d'anar acompanyada d'un full de subministrament proporcionat pel subministrador, en el que hi han de constar com a mínim les següents dades:
- Identificació del subministrador
- Número del certificat de marcatge CE o indicació d'autoconsum
- Número de sèrie de la fulla de subministrament
- Nom de la cantera o planta subministradora en cas de material reciclat
- Data del lliurament
- Nom del peticionari - Productes per a carreteres i altres treballs d'obres públiques i edificació de Funcio: Aplicacions que exigeixen requisits de seguretat molt estrictes*. * Requisits que han de ser definits per lleis, reglaments i normes administratives nacionals de cada estat membre, - Productes per a edificació, fabricació de productes de formigó prefabricat, carreteres i altres treballs d'obres públiques de Funcio: Aplicacions que exigeixen requisits de seguretat molt estrictes*. * Requisits que han de ser definits per lleis, reglaments i normes administratives nacionals de cada estat membre: - Sistema 2+: Declaració de Prestacions - Productes per a edificació, fabricació de productes de formigó prefabricat, carreteres i altres treballs d'obres públiques de Funcio: Aplicacions que no exigeixen requisits de seguretat molt estrictes*. *

Requisits que han de ser definits per lleis, reglaments i normes administratives nacionals de cada estat membre, - Productes per a carreteres i altres treballs d'obres públiques i edificació de Funcio: Aplicacions que no exigeixen requisits de seguretat molt estrictes*. * Requisits que han de ser definits per lleis, reglaments i normes administratives nacionals de cada estat membre:
- Sistema 4: Declaració de Prestacions
El símbol de marcatge de conformitat CE s'ha d'estampar d'acord amb la Directiva 93/68CE i ha d'estar visible sobre el producte o sobre etiqueta, embalatge o documentació comercial i ha d'anar acompanyat de la següent informació:
- Número d'identificació de l'organisme de certificació
- Nom o marca d'identificació i direcció del fabricant
- Les dues últimes xifres de l'any d'impressió del marcatge
- Referència a la norma (UNE-EN 12620)
- Descripció del producte (nom genèric, material, ús previst)
- Designació del producte
- Informació de les característiques essencials aplicables
A la documentació del marcatge haurà d'indicar:
- Nom del laboratori que ha realitzat els assajos
- Data d'emissió del certificat
- Garantia de que el tractament estadístic és l'exigit en el marcatge
- Estudi de fins que justifiqui experimentalment el seu ús, en el cas que hi hagi àrids que no compleixen amb l'article 30.4.1 del CODI ESTRUCTURAL.
L'àrid reciclat ha d'incloure en la seva documentació:
- Naturalesa del material
- Planta productora de l'àrid i empresa transportista de la runa
- Presència d'impureses
- Detalls de la seva procedència
- Altre informació que resulti rellevant
En el cas que el material declari contingut reciclat, el fabricant ha de mostrar, si se li demana, la documentació que acrediti aquest contingut.
El subministrador de granulats procedents de reciclatge, ha d'aportar la documentació que garanteixi el compliment de les especificacions establertes en el CODI ESTRUCTURAL, si el material s'ha d'utilitzar en la confecció de formigons.
OPERACIONS DE CONTROL:
Els àrids han de disposar del marcatge CE, de tal manera que la comprovació de la seva idoneïtat per al seu ús es farà mitjançant un control documental del marcatge per tal de determinar el compliment de les especificacions del projecte i de l'article 30 del CODI ESTRUCTURAL.
En el cas d'àrids d'autoconsum, el Constructor o el Subministrador ha d'aportar un certificat d'assaig, de com a màxim tres mesos d'antiguitat, realitzat en un laboratori de control dels contemplats en l'article 17.2.2.1 del CODI ESTRUCTURAL, que verifiqui el compliment de les especificacions de l'àrid subministrat respecte l'article 30 del CODI ESTRUCTURAL.
La DF ha de poder valorar el nivell de garantia del distintiu, i en cas de no disposar de suficient informació, ha de poder determinar l'execució de comprovacions mitjançant assaigs.
La DF, a més, ha de valorar si realitzar una inspecció a la planta de fabricació, a poder ser, abans del subministra de l'àrid, per comprovar la idoneïtat per a la seva fabricació. En cas necessari, la DF ha de poder realitzar els assaigs següents per a verificar la conformitat de les especificacions:
- Índex de llenques (UNE-EN 933-3).
- Terrossos d'argila (UNE 7133)
- Partícules toves (UNE 7134)
- Coeficient de forma (UNE EN 933-4)
- Material retingut pel garbell 0.063 UNE (UNE EN 933-2) i que sura en un líquid de pes específic 2 (UNE EN 1744-1).
- Compostos de sofre (SO3)- respecte al granulat sec (UNE-EN 1744-1).
- Contingut en ió clor Cl- (UNE-EN 1744-1)
- Assaig petrogràfic
- Reactivitat potencial amb els àlcalis del ciment (UNE 146-507 i UNE 146-508).
- Estabilitat, resistència a l'atac del sulfat magnèsic (UNE-EN 1367-2).
- Absorció d'aigua (UNE-EN 1097-6).
- Resistència al desgast Los Angeles (UNE-EN 1097-2).
- Assaig d'identificació per raigs X.
- Assaig granulomètric (UNE-EN 933-2)
OPERACIONS DE CONTROL EN GRAVA PER A DRENATGES:
Les tasques de control a realitzar són les següents:
- Inspecció visual del material i recepció del certificat de procedència i qualitat corresponent.
- Abans de començar el reblert, quan hagi canvi de procedència del material, o cada 2000 m3 durant la seva execució, es realitzaran els següents assaigs d'identificació del material: - Assaig granulomètric del material filtrant (UNE EN 933-1) - Assaig granulomètric del material adjacent (UNE 103101) - Desgast de "Los Ángeles" (UNE EN 1097-2)
S'ha de demanar un certificat de procedència del material, que en el cas d'àrids naturals ha de

contenir:
- Classificació geològica
- Estudi de morfologia
- Aplicacions anteriors
- Assaigs d'identificació del material
CRITERIS DE PRESA DE MOSTRES:
Els controls s'han de realitzar segons les instruccions de la DF i el CODI ESTRUCTURAL.
CRITERIS DE PRESA DE MOSTRES EN GRAVA PER A DRENATGES:
S'han de seguir les instruccions de la DF i els criteris de les normes de procediment indicades en cada assaig.
INTERPRETACIÓ DE RESULTATS I ACTUACIONS EN CAS D'INCOMPLIMENT:
No s'acceptarà la grava que no compleixi totes les especificacions indicades al plec. Si la granulometria no s'ajusta a la utilitzada per a l'establiment de les dosificacions aprovades, s'hauran de projectar i aprovar noves fórmules de treball.
INTERPRETACIÓ DE RESULTATS I ACTUACIÓ EN CAS D'INCOMPLIMENT EN GRAVA PER A DRENATGES:
Els resultats dels assaigs d'identificació han de complir estrictament les especificacions indicades, en cas contrari, no s'ha d'autoritzar l'ús del material corresponent en l'execució del reblert.

B0 MATERIALS BÀSICS

B03 GRANULATS

B03C- SAULÓ

0.- ELEMENTS QUE CONTEMPLA EL PLEC

B03C-05NK.

1.- DEFINICIÓ I CONDICIONS DELS ELEMENTS
Sorra procedent de roca granítica meteoritzada, obtinguda per excavació.
CARACTERÍSTIQUES GENERALS:
El tipus de material utilitzat ha de ser l'indicat a la DT o en el seu defecte el que determini la DF.
Els materials no han de ser susceptibles a meteorització o alteració física o química. Han de poder barrejar-se amb aigua sense donar lloc a dissolucions perjudicials per a l'estructura, per altres capes de ferm, o que puguin contaminar.
Durant l'extracció s'ha de retirar la capa vegetal. No ha de tenir argiles, margues o d'altres matèries estranyes.
La fracció que passa pel tamís 0,08 (UNE 7050) ha de ser inferior a 2/3, en pes, de la que passa pel tamís 0,40 (UNE 7050).
La composició granulomètrica ha de ser l'adequada al seu ús i ha de ser la que es defineix a la partida d'obra en què intervingui o, si no hi consta, la que estableixi explícitament la DF.
A la vegada, els grànuls han de tenir forma arrodonida o polièdrica, i han de ser nets, resistents i de granulometria uniforme.
Coeficient de desgast "Los Angeles" (NLT-149): < 50
Índex CBR (NLT-111): > 20
Contingut de matèria orgànica: Nul
Mida del granulat:
- Sauló garbellat: <= 50 mm
- Sauló no garbellat: <= 1/2 gruix de la tongada
2.- CONDICIONS DE SUBMINISTRAMENT I EMMAGATZEMATGE
Subministrament i emmagatzematge: De manera que no s'alterin les seves condicions.
3.- UNITAT I CRITERI D'AMIDAMENT
Unitat d'amidament: la indicada a la descripció de l'element
Criteri d'amidament: quantitat necessària subministrada a l'obra
4.- NORMATIVA DE COMPLIMENT OBLIGATORI
No hi ha normativa de compliment obligatori.
5.- CONDICIONS DE CONTROL DE RECEPCIÓ
OPERACIONS DE CONTROL:
Les tasques de control a realitzar són les següents:

Abans de començar l'obra, quan hagi canvi de procedència del material, o amb la freqüència indicada durant la seva execució, es realitzaran els següents assaigs d'identificació del material:
- Per a cada 1000 m3 o fracció diària i sobre 2 mostres: - Assaig granulomètric (UNE EN 933-1), - Assaig d'equivalent de sorra (UNE EN 933-8) - I en el seu cas, assaig de blau de metilè (UNE EN 933-9)
- Per a cada 5000 m3, o 1 cop a la setmana si el volum executat és menor: - Determinació dels límits d'Atterberg (UNE 103103 i UNE 103104) - Assaig Próctor Modificat (UNE 103501) - Humitat natural (UNE EN 1097-5)
- Per a cada 20000 m3 o 1 cop al mes si el volum executat és menor: - Coeficient de desgast de "Los Angeles" (UNE-EN 1097-2) - Assaig CBR (UNE 103502), cada 4500 m3 o cada setmana si el volum executat és menor.

El Director de les obres podrà reduir a la meitat la freqüència dels assaigs si considera que els materials són suficientment homogenis, o si en el control de recepció de la unitat acabada s'han aprovat 10 lots consecutius.
CRITERIS DE PRESA DE MOSTRES:
S'han de seguir les instruccions de la DF i els criteris de les normes de procediment indicades en cada assaig.
INTERPRETACIÓ DE RESULTATS I ACTUACIONS EN CAS D'INCOMPLIMENT:
Els resultats dels assaigs d'identificació han de complir estrictament les especificacions indicades, en cas contrari, no s'autoritzarà l'ús del material corresponent.

B0 MATERIALS BÀSICS

B03 GRANULATS

B03E- TERRA

0.- ELEMENTS QUE CONTEMPLA EL PLEC

B03E-05OE.

1.- DEFINICIÓ I CONDICIONS DELS ELEMENTS
Terres naturals provinents d'excavació i d'aportació.
S'han considerat els tipus següents:
- Terra seleccionada
- Terra adequada
- Terra tolerable
- Terra sense classificar

TERRA SENSE CLASSIFICAR:
La composició granulomètrica i el seu tipus han de ser els adequats al seu ús i els que es defineixin a la partida d'obra on intervingui o, si no hi consta, els que estableixi explícitament la DF.
TERRA SELECCIONADA:
Contingut de matèria orgànica (UNE 103204): < 0,2%
Contingut sals solubles en aigua, inclòs guix (NLT 114): < 0,2%
Mida màxima : <= 100 mm
Material que passa pel tamís 0,40 UNE: < =15%
o en cas contrari, ha de complir:
- Material que passa pel tamís 2 UNE: < 80%
- Material que passa pel tamís 0,40 UNE: < 75%
- Material que passa pel tamís 0,080 UNE: < 25%
- Límit líquid (UNE 103-103): < 30%
- Índex de plasticitat (UNE 103-103 i 103-104): < 10

Índex CBR (UNE 103502):
- Coronament de terraplè: >= 5
- Nucli o fonament de terraplè: >= 3
- En reblert localitzat amb compactació al 95% PN: >= 3

TERRA ADEQUADA:
Contingut de matèria orgànica (UNE 103204): < 1%
Contingut sals solubles en aigua, inclòs guix (NLT 114): < 0,2%
Mida màxima : <= 100 mm
Material que passa pel tamís 2 UNE: < 80%

Material que passa pel tamís 0,080 UNE: < 35%
Límit líquid (UNE 103103): < 40
Si el Límit líquid es > 30, ha de complir:
- Índex de plasticitat (UNE 103-103 i 103-104): > 4
Índex CBR (UNE 103502):
- Coronament de terraplè: >= 5
- Nucli o fonament de terraplè: >= 3
- En reblert localitzat amb compactació al 95% PN: >= 10
- En reblert localitzat per a trasdós d'obra de fàbrica: >= 20
TERRA TOLERABLE:
Han de complir alguna de les dues condicions granulomètriques següents (UNE 103101):
- Material que passa pel tamís 20 UNE: > 70%
- Material que passa pel tamís 0,08 UNE: >= 35%
Contingut de matèria orgànica (UNE 103204): < 2%
Contingut guix (NLT 115): < 5%
Contingut sals solubles en aigua, diferents del guix (NLT 114): < 1%
Límit líquid (UNE 103103): < 65%
Si el límit líquid és > 40, ha de complir:
- Índex plasticitat (UNE 103-103 i 103-104): > 73% (Límit líquid-20)
Assentament en assaig de colapse (NLT 254): < 1%
Mostra preparada segons assaig PN (UNE 103-500) a 0,2 MPa
Inflament lliure (UNE 103-601): < 3%
Mostra preparada segons assaig PN (UNE 103-500)
Índex CBR (UNE 103502):
- Nucli o fonament de terraplè >= 3
2.- CONDICIONS DE SUBMINISTRAMENT I EMMAGATZEMATGE
Subministrament i emmagatzematge: En camió de trabuc i s'han de distribuir en piles uniformes en tota l'àrea de treball. S'ha de procurar estendre-les al llarg del mateix dia, de manera que no se n'alterin les condicions.
3.- UNITAT I CRITERI D'AMIDAMENT
Unitat d'amidament: la indicada a la descripció de l'element
Criteri d'amidament: quantitat necessària subministrada a l'obra
4.- NORMATIVA DE COMPLIMENT OBLIGATORI
* Orden de 6 de febrero de 1976 por la que se aprueba el Pliego de Prescripciones Técnicas Generales para Obras de Carreteras y Puentes (PG-3).
* Orden FOM/1382/2002 de 16 de mayo, por la que se actualizan determinados artículos del pliego de prescripciones técnicas generales para obras de carreteras y puentes relativos a la construcción de explanaciones, drenajes y cimentaciones (PG-3).
5.- CONDICIONS DE CONTROL DE RECEPCIÓ
OPERACIONS DE CONTROL EN TERRAPLENS
Abans de començar el terraplè, quan hi hagi canvi de procedència del material, o amb la freqüència indicada durant la seva execució, es realitzaran amb una freqüència d'1 cada 5.000 m3 els següents assaigs d'identificació del material:
- Assaig granulomètric (UNE 103101)
- Determinació dels límits d'Atterberg (UNE 103-103 i UNE 103104)
- Matèria orgànica (UNE 103204).
- Assaig Próctor Normal (UNE 103500)
- Assaig CBR (UNE 103502)
OPERACIONS DE CONTROL EN REBLERTS
Abans de començar el reblert, quan hagi canvi de procedència del material, o amb la freqüència indicada durant la seva execució, es realitzaran els següents assaigs d'identificació del material cada 2500 m3:
- Assaig granulomètric (UNE 103101)
- Determinació dels límits d'Atterberg (UNE 103103 i UNE 103104)
- Contingut de matèria orgànica (UNE 103204)
- Contingut de sals solubles (inclòs guix) (NLT 114)
- Assaig Próctor Normal (UNE 103500)
- Assaig CBR (UNE 103502)
Cada 750 m3 durant l'execució del reblert, es realitzarà un assaig Próctor Modificat (UNE 103501) com a referència al control de compactació.
CRITERIS DE PRESA DE MOSTRES:
S'han de seguir les instruccions de la DF i els criteris de les normes de procediment indicades en cada assaig.
INTERPRETACIÓ DE RESULTATS I ACTUACIONS EN CAS D'INCOMPLIMENT:
Els resultats dels assaigs d'identificació han de complir estrictament les especificacions indicades, en cas contrari, no s'autoritzarà l'ús del material corresponent en l'execució.

B0 MATERIALS BÀSICS

B03 GRANULATS

B03F- TOT-U

0.- ELEMENTS QUE CONTEMPLA EL PLEC

B03F-05NY.

1.- DEFINICIÓ I CONDICIONS DELS ELEMENTS
Material granular de granulometria contínua.
S'han considerat els tipus següents:
- Tot-u natural: format bàsicament per partícules no triturades procedents de graveres o dipòsits naturals, sòls naturals o una barreja de tots dos.
- Tot-u artificial: compost d'àrids procedents de la trituració, total o parcial, de pedra de cantera o de grava natural.
- Tot-u artificial procedent de materials granulars reciclats.
CARACTERÍSTIQUES GENERALS:
El tipus de material utilitzat ha de ser l'indicat a la DT o en el seu defecte el que determini la DF.
La composició granulomètrica ha de ser l'adequada al seu ús i ha de ser la que es defineix a la partida d'obra en què intervingui o, si no hi consta, la que estableixi explícitament la DF.
El granulat ha de tenir forma arrodonida o polièdrica, i ha de ser net, resistent i de granulometria uniforme.
No ha de ser susceptible de cap tipus de meteorització o alteració física o química apreciable sota les condicions possibles més desfavorables.
No ha de donar lloc, amb l'aigua, a dissolucions que puguin afectar a estructures, a d'altres capes de ferm, o contaminar el sòl o corrents d'aigua.
Els materials estaran exempts de tot tipus de matèries estranyes que puguin afectar la durabilitat de la capa on es col·loqui.
TOT-U PER A ÚS EN FERMS DE CARRETERES:
S'utilitzarà tot-u artificial compost d'àrids procedents de la trituració, total o parcial, de pedra de cantera o de grava natural.
Es podran utilitzar materials granulars reciclats, àrids reciclats de residus de construcció i demolició, àrids siderúrgics, subproductes i productes inerts de rebuig per a les categories de trànsit pesat T2 a T4, sempre que compleixin amb les prescripcions tècniques exigides a l'article 510 del PG3 vigent.
Composició química:
- Contingut ponderal en sofre total (S), segons UNE-EN 1744-1, en cas que el material estigui en contacte amb capes tractades amb ciment: < 0,5%
- A la resta: < 1%
- Contingut de sulfats solubles en aigua (SO3), segons UNE-EN 1744-1, en cas d'àrids reciclats procedents de demolicions de formigó: < 0,7%
Proporció de partícules total i parcialment triturades de l'àrid gruixut, segons UNE-EN 933-5: ha de complir el fixat a la taula 510.1.a del PG3 vigent.
Proporció de partícules totalment arrodonides de l'àrid gruixut, segons UNE-EN 933-5: ha de complir el fixat a la taula 510.1.b del PG3 vigent.
Índex de llenques, segons UNE-EN 933-3: < 35
Coeficient de desgast "Los Angeles", segons UNE-EN 1097-2:
- Categoria de trànsit pesat T00 a T2: - Àrids per a tot-u: < 30 - Materials reciclats procedents de ferms de carretera o àrids siderúrgics (ZAD20): < 35
- Categoria de trànsit pesat T3, T4 i vorals: - Àrids per a tot-u: < 35 - Materials reciclats procedents de ferms de carretera o àrids siderúrgics (ZAD20): < 40
Contingut de fins de l'àrid gruixut que passa pel tamís 0,063 mm, segons UNE-EN 933-1: < 1% en massa
Equivalent de sorra (SE4)(Annex A de l'UNE-EN 933-8):
- Fracció 0/4 del material: - T00 a T1: > 40 - T2 a T4 i vorals de T00 a T2: > 35 - Vorals de T3 i T4: > 30
Blau de metilè (Annex A de la UNE-EN 933-9) en cas d'incompliment de l'equivalent de sorra:
- Fracció 0/0,125 del material: < 10 g/kg i a més: - T00 a T1: > 35 - T2 a T4 i vorals de T00 a T2: > 30 - Vorals de T3 i T4: > 25
Plasticitat:
- Categoria de trànsit pesat T00 a T4: No plàstic, segons UNE 103103 i UNE 103104

- Vorals sense pavimentar de les categories T32, T41 i T42: - Índex de plasticitat, segons UNE 103103 i UNE 103104: < 10 - Límit líquid, segons UNE 103103: < 30

Granulometria, segons UNE-EN 933-1, estarà compresa entre els següents valors:

Tamís UNE-EN 933-2 (mm)	Tamisatge ponderal acumulat (%)		
	ZA 0/32	ZA 0/20	ZAD 0/20
40	100	--	--
32	88-100	100	100
20	65-90	75-100	65-100
12,5	52-76	60-86	47-78
8	40-63	45-73	30-58
4	26-45	31-45	14-37
2	15-32	20-40	0-15
0,500	7-21	9-24	0-6
0,250	4-16	5-18	0-4
0,063	0-9	0-9	0-2

La fracció retinguda pel tamís 0.063 mm, segons UNE-EN 933-2, ha de ser inferior a 2/3 a la fracció retinguda pel tamís 0,250 mm, segons UNE-EN 933-2.

Si el material procedeix de reciclatge de residus de construcció i demolició, haurà de complir:

- Pèrdua en l'assaig de sulfat de magnesi, segons UNE-EN 1367-2: < 18%

Si s'utilitza àrid siderúrgic d'acereries, haurà de complir:

- Expansivitat, segons UNE-EN 1744-1: < 5%
- Índex granulomètric d'envelliment segons NLT-361: < 1%
- Contingut de calç lliure, segons UNE-EN 1744-1: < 0,5%

Si s'utilitza àrid siderúrgic d'alt forn, haurà de complir:

- Desintegració per silicat bicàlcic o per ferro, segons UNE-EN 1744-1: Nul

Les característiques essencials del tot-u per a ús en capes estructurals de ferms, establertes a la taula ZA.1 de la norma UNE-EN 13242, compliran amb els valors declarats pel fabricant, assajats segons la norma corresponent, dins del límit de tolerància indicat, en el seu cas.

2.- CONDICIONS DE SUBMINISTRAMENT I EMMAGATZEMATGE

Subministrament i emmagatzematge: De manera que no s'alterin les seves condicions.

3.- UNITAT I CRITERI D'AMIDAMENT

Unitat d'amidament: la indicada a la descripció de l'element

Criteri d'amidament: quantitat necessària subministrada a l'obra

4.- NORMATIVA DE COMPLIMENT OBLIGATORI

* Orden de 6 de febrero de 1976 por la que se aprueba el Pliego de Prescripciones Técnicas Generales para Obras de Carreteras y Puentes (PG-3).

* Orden FOM/2523/2014, de 12 de diciembre, por la que se actualizan determinados artículos del Pliego de Prescripciones Técnicas Generales para Obras de Carreteras y Puentes, relativos a materiales básicos, a firmes y pavimentos, y a señalización, balizamiento y sistemas de contención de vehículos (PG-3).

TOT-U PER A ÚS EN FERMS DE CARRETERES:

Orden FOM/3460/2003, de 28 de noviembre, por lo que se aprueba la norma 6.1-IC Secciones del firme, de la Instrucción Técnica de Carreteras.

UNE-EN 13242:2003+A1:2008 Áridos para capas granulares y capas tratadas con conglomerados hidráulicos para uso en capas estructurales de firmes.

5.- CONDICIONS DE CONTROL DE RECEPCIÓ

CONDICIONS DE MARCATGE I CONTROL DE LA DOCUMENTACIÓ:

Per a ús en ferms de carreteres ha de disposar del marcatge CE, segons l'Annex ZA de la norma UNE-EN 13242.

El subministrador ha de posar a disposició de la DF si aquesta ho demana, la següent documentació, que acredita el marcatge CE, segons el sistema d'avaluació de conformitat aplicable: - Productes per a carreteres i altres treballs d'obres públiques de Funcio: Aplicacions que exigeixen requisits de seguretat molt estrictes*. * Requisits que han de ser definits per lleis, reglaments i normes administratives nacionals de cada estat membre: - Sistema 2+: Declaració de Prestacions - Productes per a carreteres i altres treballs d'obres públiques de Funcio: Aplicacions que no exigeixen requisits de seguretat molt estrictes*. * Requisits que han de ser definits per lleis, reglaments i normes administratives nacionals de cada estat membre: - Sistema 4: Declaració de Prestacions

A l'embalatge o a l'albarà de lliurament han de figurar les dades següents:

- Marcatge CE de conformitat amb el que disposa la Directiva 93/68/CEE. El símbol normalitzat del Marcatge CE s'ha d'acompanyar de la següent informació: - Número d'identificació de l'organisme notificat (només per al sistema 2+). - Nom o marca d'identificació i direcció inscrita del fabricant. - Dos últims dígits de l'any en que s'ha imprès el marcatge CE. - Número de certificat de control de producció de fàbrica (només per al sistema 2+). - Referència a la norma EN 13242. - Descripció del producte: nom genèric, material, dimensions,...i ús previst. -

Informació de les característiques essencials de la taula ZA.1 de la norma UNE-EN 13242.
En el cas que el material declari contingut reciclat, el fabricant ha de mostrar, si se li demana, la documentació que acrediti aquest contingut.
OPERACIONS DE CONTROL:
El control de recepció del material verificarà que les característiques dels materials són coincidents amb l'establert a la DT.
S'ha d'examinar el material i es rebutjarà el que a primera vista contingui matèries estranyes o mides superiors al màxim acceptat en la fórmula de treball.
Control de documentació: documents d'origen (full de subministrament i etiquetat), certificat de garantia del fabricant, en el seu cas, (signat per persona física) i els documents de conformitat o autoritzacions administratives exigides, inclòs la documentació corresponent al marcatge CE quan sigui pertinent.
Control de recepció mitjançant assaigs: Si el material disposa d'una marca legalment reconeguda a un país de la CEE (Marcatge CE, AENOR, etc.) es podrà prescindir dels assaigs de control de recepció de les característiques del material garantides per la marca; i la DF sol·licitarà en aquest cas, els resultats dels assaigs corresponents al subministrament rebut. En qualsevol cas, la DF podrà sol·licitar assaigs de control de recepció si ho creu convenient.
En el cas d'àrids fabricats en el propi lloc de construcció de l'obra, de cada procedència es prendran mostres, segons UNE-EN 932-1 i per a cadascuna d'elles es determinarà:
- Assaig granulomètric, segons UNE-EN 933-1.
- Límit líquid i índex de plasticitat, segons UNE 103103 i UNE 103104.
- Coeficient de "Los Angeles", segons UNE-EN 1097-2.
- Equivalent de sorra, segons Annex A de la UNE EN 933-8 i, en el seu cas, blau de metilè, segons Annex A de la UNE-EN 933-9.
- Índex de llenques, segons UNE-EN 933-3.
- Proporció de les cares de fractura de l'àrid gruixut, segons UNE-EN 933-5.
- Humitat natural, segons UNE-EN 1097-5.
- Contingut ponderal en sofre total, segons UNE-EN 1744-1.
- Contingut de fins de l'àrid gruixut, segons UNE-EN 933-1.

En el cas de tot-u fabricat en central que no tinguin marcatge CE, es realitzaran els següents assaigs d'identificació i caracterització del material:
- Per a cada 1000 m3 o fracció diària i sobre 2 mostres: - Assaig granulomètric, segons UNE EN 933-1. - Humitat natural, segons UNE-EN 1097-5.
- Per a cada 5000 m3, o 1 cop a la setmana si el volum executat és menor: - Pròctor Modificat, segons UNE-EN 13.286-2. - Equivalent de sorra, segons Annex A de la UNE-EN 933-8 i, en el seu cas, blau de metilè, segons Annex A de la UNE-EN 933-9. - En el seu cas, límit líquid i índex de plasticitat, segons UNE 103103 i UNE 103104. - Contingut de fins de l'àrid gruixut, segons UNE-EN 933-1.
- Per a cada 20000 m3 o 1 cop al mes si el volum executat és menor: - Índex de llenques, segons UNE-EN 933-3. - Proporció de les cares de fractura de l'àrid gruixut, segons UNE-EN 933-5. - Coeficient de "Los Angeles", segons UNE-EN 1097-2. - Contingut ponderal en sofre total, segons UNE-EN 1744-1.

El Director de les obres podrà reduir a la meitat la freqüència dels assaigs si considera que els materials són suficientment homogenis, o si en el control de recepció de la unitat acabada s'han aprovat 10 lots consecutius.
CRITERIS DE PRESA DE MOSTRES:
En el cas de tot-u fabricat en central es prendran mostres a la sortida del mesclador. En els altres casos es podran prendre mostres en els aplecs i es seguiran les instruccions de la DF i els criteris de les normes de procediment indicades a cada assaig .
INTERPRETACIÓ DE RESULTATS I ACTUACIONS EN CAS D'INCOMPLIMENT:
Els resultats dels assaigs d'identificació han de complir estrictament les especificacions indicades, en cas contrari, no s'autoritzarà l'ús del material corresponent.

B0 MATERIALS BÀSICS

B03 GRANULATS

B03L- SORRA

0.- ELEMENTS QUE CONTEMPLA EL PLEC

B03L-05MX.

1.- DEFINICIÓ I CONDICIONS DELS ELEMENTS
Sorra procedent de roques calcàries, roques granítiques, marbres blancs i durs, o sorra procedent del reciclatge de residus de la construcció i demolició en una planta legalment autoritzada per al tractament d'aquest tipus de residu.
S'han considerat els tipus següents:
- Sorra de marbre blanc
- Sorra per a confecció de formigons, d'origen:
Sorra per a confecció de formigons, d'origen: - De pedra calcària - De pedra granítica
- Sorra per a confecció de morters
- Sorra per a reblert de rases amb canonades
- Sorres procedents de reciclatge de residus de la construcció i demolicions
CARACTERÍSTIQUES GENERALS:
El contractista ha de sotmetre a l'aprovació de la DF les pedreres o dipòsits d'on s'han d'obtenir els àrids, aportant tots els elements justificatius que cregués convenients o que li fossin requerits pel Director d'Obra, entre d'altres:
- Classificació geològica.
- Estudi de morfologia.
- Aplicacions anteriors.
La DF ha de poder refusar totes aquelles procedències que, al seu criteri, obligarien a un control massa freqüent dels materials que se n'extraguessin.
Els grànuls han de tenir forma arrodonida o polièdrica.
La composició granulomètrica ha de ser l'adequada al seu ús, o si no consta, la que estableixi explícitament la DF.
No ha de tenir margues o altres materials estranys.
Contingut de pirites o d'altres sulfurs oxidables: 0%
Contingut de matèria orgànica (UNE-EN 1744-1): Color més clar que el patró
Contingut de terrossos d'argila (UNE 7133): <= 1% en pes
Els àrids no han de ser reactius amb el ciment. No s'utilitzaran àrids procedents de roques toves, friables, poroses, etc., ni els que continguin nòduls de guix, compostos ferrosos, sulfurs oxidables, etc, en quantitats superiors a les contemplades al CODI ESTRUCTURAL.
Els àrids reciclats hauran de complir amb les especificacions de l'article 30 del CODI ESTRUCTURAL. A més, els que provinguin de formigons estructurals sans, o de resistència elevada, han de ser adequats per a la fabricació de formigó reciclat estructural, complint una sèrie de requisits:
- Dimensió mínima permesa = 4 mm
- Terrossos d'argila per a un formigó amb menys del 20% d'àrid reciclat: <= 0,6%
- Terrossos d'argila per a un formigó amb 100% d'àrid reciclat: <= 0,25%
- Absorció d'aigua per a un formigó amb menys del 20% d'àrid reciclat: <= 7%
- Absorció d'aigua per a un formigó amb més del 20% d'àrid reciclat: <= 5%
- Coeficient de Los Ángeles: <= 40
- Continguts màxims d'impureses: - Material ceràmic: <= 5% del pes - Partícules lleugeres: <= 1% del pes - Asfalt: <= 1% del pes - Altres: <= 1,0 % del pes
En els valors de les especificacions no citades, es mantenen els establerts en l'article 30 del CODI ESTRUCTURAL.
SORRA DE MARBRE BLANC:
Barreja amb granulats blancs diferents del marbre: 0%
SORRA PER A LA CONFECCIÓ DE FORMIGONS:
Es denomina sorra a la barreja de les diferents fraccions d'àrid fi que s'utilitzen per a la confecció del formigó
Designació: d/D - IL - N
d/D: Fracció granulomètrica, d tamany mínim i D tamany màxim
IL: Presentació, R rodat, T triturat (matxuqueig) i M barreja
N: Naturalesa de l'àrid (C, calcari; S, silici; G,granític; O, ofita; B, basalt; D, dolomític; Q, traquita; I, fonolita; V, varis; A, artificial i R, reciclat
Mida dels granuls (Tamís 4 UNE-EN 933-2): <= 4 mm
Material retingut pel tamís 0,063 (UNE_EN 933-2) i que sura en un líquid de pes específic 20 kN/m3 (UNE EN 1744-1): <= 0,5% en pes
Compostos de sofre expressats en SO3 i referits a granulat sec (UNE-EN 1744-1): <= 1% en pes
Reactivitat potencial amb els àlcalis del ciment (UNE 146507-2)
Sulfats solubles en àcid, expressats en SO3 i referits al granulat sec (UNE-EN 1744-1): <= 0,8% en pes
Clorurs expressats en Cl- i referits al granulat sec (UNE-EN 1744-1):
- Formigó armat o en massa amb armadures de fissuració: <= 0,05% en pes
- Formigó pretesat: <= 0,03% en pes
Ió clor total aportat per components d'un formigó no pot superar:
- Pretensat: <= 0,2% pes de ciment
- Armat: <= 0,4% pes de ciment
- En massa amb armadura de fissuració: <= 0,4% pes de ciment

Estabilitat (UNE-EN 1367-2):
- Pèrdua de pes amb sulfat sòdic: <= 10%
- Pèrdua de pes amb sulfat magnèsic: <= 15%
Pèrdua de pes amb sulfat magnèsic (UNE-EN 1367-2) quan el formigó estigui sotmès a una classe d'exposició XF, i l'àrid fi tingui una absorció d'aigua >1%: <= 15%
Coeficient de friabilitat (UNE 83115)
- Per formigons d'alta resistència: < 40
- Formigons en massa o armats amb Fck<=30 N/mm2: < 50
Els àrids no han de presentar reactivitat potencial amb els àlcalis del formigó. Per a comprovar-ho, s'ha de realitzar en primer lloc un anàlisi petrogràfic, per a obtenir el tipus de reactivitat que, en el seu cas, puguin presentar. Si d'aquest estudi es dedueix la possibilitat de reactivitat àlcali sílice o àlcali silicat, s'ha de realitzar l'assaig descrit a l'UNE 146.508 EX. Si el tipus de reactivitat potencial és àlcali carbonat, s'ha de realitzar l'assaig descrit a l'UNE 146.507 EX Part 2.
La corba granulomètrica de l'àrid fi, ha d'estar compresa dins del fus següent:

Límits	Material retingut acumulat, en % en pes,en els tamisos						
	4 mm	2 mm	1 mm	0,5 mm	0,25 mm	0,125 mm	0,063 mm
Superior	0	4	16	40	70	77	(1)
Inferior	15	38	60	82	94	100	100

(1) Aquest valor varia en funció del tipus i origen de l'àrid.
SORRA DE PEDRA GRANÍTICA PER A LA CONFECCIÓ DE FORMIGONS:
Contingut màxim de fins que passen pel tamís 0,063 mm (UNE-EN 933-1):
- Granulat gruixut: - Qualsevol tipus: <= 1,5% en pes
- Granulat fí: - Granulat arrodonit: <= 6% en pes - Granulat de matxuqueig no calcari per a obres sotmeses a exposició XS, XD, XA,XF o XM: <= 6% en pes - Granulat de matxuqueig no calcari per a obres sotmeses a exposició X0 o XC i no sotmeses a cap classe d'exposició XA, XF o XM: <= 10% en pes
Equivalent de sorra (EAV)(UNE_EN 933-8):
- Per a obres en ambients X0, XC: >= 70
- Resta de casos: >= 75
Absorció d'aigua (UNE-EN 1097-6): <= 5%
SORRA DE PEDRA CALCÀRIA PER A LA CONFECCIÓ DE FORMIGONS:
Contingut màxim de fins que passen pel tamís 0,063 mm (UNE-EN 933-1):
- Granulat gruixut: - Qualsevol tipus: <= 1,5% en pes
- Granulat fí: - Granulat arrodonit: <= 6% en pes - Granulat de matxuqueig calcari per a obres sotmeses a exposició XS, XD, XA, XF o XM: <= 10% en pes - Granulat de matxuqueix calcari per a obres sotmeses a exposició X0 o XC i no sotmesa a cap classe d'exposició XA,XF o XM: <= 16% en pes.
Valor blau de metilè(UNE 83130):
- Per a obres sotmeses a exposició X0 o XC: <= 0,6% en pes
- Resta de casos: <= 0,3% en pes
SORRA PER A LA CONFECCIÓ DE MORTERS:
La composició granulomètrica ha de quedar dintre dels límits següents:

Tamís UNE 7-050 mm	Percentatge en pes que passa pel tamís	Condicions
5,00	A	A = 100
2,50	B	60 <= B <= 100
1,25	C	30 <= C <= 100
0,63	D	15 <= D <= 70
0,32	E	5 <= E <= 50
0,16	F	0 <= F <= 30
0,08	G	0 <= G <= 15
Altres condi-cions		C - D <= 50 D - E <= 50 C - E <= 70

Mida dels grànuls: <= 1/3 del gruix del junt
Contingut de matèries perjudicials: <= 2%
GRANULATS PROCEDENTS DE RECICLATGE DE RESIDUS DE LA CONSTRUCCIÓ I DEMOLICIONS:
El material ha de procedir d'una planta autoritzada legalment per al tractament de residus de la construcció.

El material no ha de ser susceptible de cap mena de meteorització o d'alteració física o química sota les condicions més desfavorables que presumiblement es puguin donar al lloc d'utilització. No han de donar lloc, amb l'aigua, a dissolucions que puguin causar danys a estructures, capes de ferms, o contaminar el sòl o corrents d'aigua.
S'ha considerat que l'ús serà el reblert de rases amb canonades.
Per a qualsevol utilització diferent d'aquesta, es requereix l'acceptació expressa de la direcció facultativa i la justificació mitjançant els assaigs que pertoquin que es compleixen les condicions requerides per a l'us al que es pretén destinar.
2.- CONDICIONS DE SUBMINISTRAMENT I EMMAGATZEMATGE
Subministrament i emmagatzematge: De manera que no s'alterin les seves condicions.
Cada remesa de sorra s'ha de descarregar en una zona ja preparada de sòl sec.
Les sorres de tipus diferents s'han d'emmagatzemar per separat.
Els àrids s'han d'emmagatzemar de tal manera que quedin protegits contra la contaminació, i evitant la seva possible segregació, sobretot durant el seu transport. Es recomana emmagatzemar-los sota cobert per evitar els canvis de temperatura del granulat, i en un terreny sec i net destinat a l'apilament dels àrids. Les sorres d'altres tipus s'han d'emmagatzemar per separat.
3.- UNITAT I CRITERI D'AMIDAMENT
Unitat d'amidament: la indicada a la descripció de l'element
Criteri d'amidament: quantitat necessària subministrada a l'obra
4.- NORMATIVA DE COMPLIMENT OBLIGATORI
SORRA PER A LA CONFECCIÓ DE FORMIGONS:
Real Decreto 470/2021, de 29 de junio, por el que se aprueba el Código Estructural.
SORRA PER A LA CONFECCIÓ DE MORTERS:
Real Decreto 470/2021, de 29 de junio, por el que se aprueba el Código Estructural.
UNE-EN 12620:2003 Áridos para hormigón.
Documento Básico de Seguridad estructural Fábrica DB-SE-F, parte II del CTE, aprobado por el Real Decreto 314/2006.
SORRES PER A ALTRES USOS:
No hi ha normativa de compliment obligatori.
5.- CONDICIONS DE CONTROL DE RECEPCIÓ
CONDICIONS DE MARCATGE I CONTROL DE LA DOCUMENTACIÓ:
L'entrega de granulat a l'obra ha d'anar acompanyada d'un full de subministrament proporcionat pel subministrador, en el que hi han de constar com a mínim les següents dades:
- Identificació del subministrador
- Número del certificat de marcatge CE o indicació d'autoconsum
- Número de sèrie de la fulla de subministrament
- Nom de la cantera
- Data del lliurament
- Nom del peticionari
- Designació de l'àrid segons l'article 30.2 del CODI ESTRUCTURAL
- Quantitat de granulat subministrat
- Identificació del lloc de subministrament

El fabricant ha de proporcionar la informació relativa a la granulometria i a les toleràncies de l'àrid subministrat.
El subministrador ha de posar a disposició de la DF en el cas que aquesta ho sol·liciti, la documentació següent, que acredita el marcatge CE, segons el sistema d'avaluació de conformitat aplicable, d'acord amb el que disposa l'apartat 7.2.1 del CTE: - Productes per a carreteres i altres treballs d'obres públiques i edificació de Funcio: Aplicacions que exigeixen requisits de seguretat molt estrictes*. * Requisits que han de ser definits per lleis, reglaments i normes administratives nacionals de cada estat membre, - Productes per a edificació, fabricació de productes de formigó prefabricat, carreteres i altres treballs d'obres públiques de Funcio: Aplicacions que exigeixen requisits de seguretat molt estrictes*. * Requisits que han de ser definits per lleis, reglaments i normes administratives nacionals de cada estat membre: - Sistema 2+: Declaració de Prestacions - Productes per a edificació, fabricació de productes de formigó prefabricat, carreteres i altres treballs d'obres públiques de Funcio: Aplicacions que no exigeixen requisits de seguretat molt estrictes*. * Requisits que han de ser definits per lleis, reglaments i normes administratives nacionals de cada estat membre, - Productes per a carreteres i altres treballs d'obres públiques i edificació de Funcio: Aplicacions que no exigeixen requisits de seguretat molt estrictes*. * Requisits que han de ser definits per lleis, reglaments i normes administratives nacionals de cada estat membre: - Sistema 4: Declaració de Prestacions
El símbol de marcatge de conformitat CE s'ha d'estampar d'acord amb la Directiva 93/68CE i ha d'estar visible sobre el producte o sobre etiqueta, embalatge o documentació comercial i ha d'anar acompanyat de la següent informació:
- Número d'identificació de l'organisme de certificació
- Nom o marca d'identificació i direcció del fabricant
- Les dues últimes xifres de l'any d'impressió del marcatge
- Referència a la norma (UNE-EN 12620)
- Descripció del producte (nom genèric, material, ús previst)
- Designació del producte

- Informació de les característiques essencials aplicables
A la documentació del marcatge haurà d'indicar:
- Nom del laboratori que ha realitzat els assajos
- Data d'emissió del certificat
- Garantia de que el tractament estadístic és l'exigit en el marcatge
- Estudi de fins que justifiqui experimentalment el seu ús, en el cas que hi hagi àrids que no compleixen amb l'article 30.4.1 del CODI ESTRUCTURAL.
L'àrid reciclat ha d'incloure en la seva documentació:
- Naturalesa del material
- Planta productora de l'àrid i empresa transportista de la runa
- Presència d'impureses
- Detalls de la seva procedència
- Altre informació que resulti rellevant
OPERACIONS DE CONTROL:
Els àrids han de disposar del marcatge CE, de tal manera que la comprovació de la seva idoneïtat per al seu ús es farà mitjançant un control documental del marcatge per tal de determinar el compliment de les especificacions del projecte i de l'article 30 del CODI ESTRUCTURAL.
En el cas d'àrids d'autoconsum, el Constructor o el Subministrador ha d'aportar un certificat d'assaig, de com a màxim tres mesos d'antiguitat, realitzat en un laboratori de control dels contemplats en l'article 17.2.2.1 del CODI ESTRUCTURAL, que verifiqui el compliment de les especificacions de l'àrid subministrat respecte l'article 30 del CODI ESTRUCTURAL.
La DF ha de poder valorar el nivell de garantia del distintiu, i en cas de no disposar de suficient informació, ha de poder determinar l'execució de comprovacions mitjançant assaigs.
La DF, a més, ha de valorar si realitzar una inspecció a la planta de fabricació, a poder ser, abans del subministra de l'àrid, per comprovar la idoneïtat per a la seva fabricació. En cas necessari, la DF ha de poder realitzar els assaigs següents per a verificar la conformitat de les especificacions:
- Matèria orgànica (UNE-EN 1744-1).
- Terrossos d'argila (UNE 7133).
- Material retingut pel garbell 0.063 UNE (UNE EN 933-2) i que sura en un líquid de pes específic 2 (UNE EN 1744-1).
- Compostos de sofre (SO3)- respecte al granulat sec (UNE-EN 1744-1).
- Sulfats solubles en àcid (UNE-EN 1744-1).
- Contingut d'Ió CL- (UNE-EN 1744-1).
- Assaig petrogràfic
- Reactivitat potencial amb els àlcalis del ciment (UNE 146-507 i UNE 146-508).
- Equivalent de sorra (UNE-EN 933-8).
- Absorció d'aigua (UNE-EN 1097-6).
- Assaig d'identificació per raigs X.
- Pèrdua de pes amb sulfat magnèsic (UNE-EN 1367-2)
- Assaig granulomètric (UNE-EN 933-2)
- Coeficient de friabilitat (UNE 83115)
Un cop s'hagi realitzat l'apilament, s'ha de realitzar una inspecció visual, i si es considera necessari, s'han de prendre mostres per realitzar els assaigs corresponents.
S'ha de poder acceptar la sorra que no compleixi amb els requisits sempre i quan mitjançant rentat, cribatge o mescla, assoleixi les condicions exigides.
CRITERIS DE PRESA DE MOSTRES:
Els controls s'han de realitzar segons les instruccions de la DF i el CODI ESTRUCTURAL.
INTERPRETACIÓ DE RESULTATS I ACTUACIONS EN CAS D'INCOMPLIMENT:
No s'ha d'acceptar la sorra que no compleixi totes les especificacions indicades al plec de condicions. Si la granulometria no s'ajusta a la utilitzada per a l'establiment de les dosificacions aprovades, s'hauran de projectar i aprovar noves fórmules de treball.
No s'han d'utilitzar àrids fins els quals l'equivalent de sorra sigui inferior a:
- 70, en obres sotmeses a les classes X0 o XC
- 75, en la resta de casos
En cas que les sorres procedents del matxuqueig de roques calcàries o de roques dolomítiques que no compleixin l'especificació de l'equivalent de sorra, s'han de poder acceptar si l'assaig del blau de metilè (UNE-EN 933-9) compleix el següent:
- Per a obres amb classe general d'exposició classe X0 o XC: <= 0,6% en pes
- Resta de casos: <= 0,3% en pes
Si el valor del blau de metilè fos superior als valors anteriors, i es presentin dubtes de la presència d'argila en els fins, s'ha de poder realitzar un assaig de rajos X per a la seva detecció i identificació: s'ha de poder utilitzar l'àrid fi si les argiles són del tipus caolinita o illita, i si les propietats del formigó amb aquest àrid són les mateixes que les d'un que tingui els mateixos components però sense els fins.
S'han de poder utilitzar sorres rodades, o procedents de roques matxucades, o escòries siderúrgiques adequades, en la fabricació de formigó d'ús no estructural.

B0 MATERIALS BÀSICS

B06 FORMIGONS

B060- FORMIGÓ ESTRUCTURAL AMB FIBRES

0.- ELEMENTS QUE CONTEMPLA EL PLEC

B060-2DCL.

Plec de condicions
1.- DEFINICIÓ I CONDICIONS DELS ELEMENTS

Formigó amb fibres estructural(HRF), formigó que inclou a la seva composició fibres curtes, discretes i aleatòriament distribuïdes en una quantitat no superior a l'1,5% en volum, amb o sense addicions (cendres volants o fum de silici), elaborat en una central formigonera legalment autoritzada d'acord amb el títol 4t. de la llei 21/1992 de 16 de juliol d'indústria i el Real Decret 697/1995 de 28 d'abril.
CARACTERÍSTIQUES DELS FORMIGONS D'ÚS ESTRUCTURAL:
Els components del formigó, la seva dosificació, el procés de fabricació i el transport han d'estar d'acord amb les prescripcions de l'EHE-08 o el CODI ESTRUCTURAL.
La designació del formigó fabricat en central es pot fer per propietats o per dosificació i s'expressarà, com a mínim, la següent informació:
- Consistència
- Grandària màxima del granulat
- Tipus d'ambient al que s'exposarà el formigó
- Resistència característica a compressió per als formigons designats per propietats
- Contingut de ciment expressat en kg/m3, per als formigons designats per dosificació
- La indicació de l'ús estructural que ha de tenir el formigó: en massa, armat o pretesat

La designació per propietats s'ha de fer d'acord amb el format: T-R/f-R1-R3/C/TM-TF/A
- T: Indicatiu que serà HMF per al formigó amb fibres en massa, HAF per al formigó amb fibres armat i HPF per al formigó amb fibres pretesat
- R: Resistència característica a compressió especificada, en N/mm2 - HMF = 20,25,30,35,40
- HAF - HPF = 25,30,35,40,45,50,55,60,70,80,90,100
- f: Indicatiu del tipus de fibres, A(acer), P(polimériques) i V(vidre)
- R1, R3 : Resistència característica residual a flexotracció fR,1,k i fR,3,k, en N/mm2
- C: Lletra indicativa del tipus de consistència: L Líquida, F fluida
- TM: Grandària màxima del granulat en mm.
- TF: Llargària màxima de la fibra en mm.
- A: Designació de l'ambient al que s'exposarà el formigó
- Quan les fibres no tinguin funció estructural, R1 i R3 es substituirà per:
- CR, per a fibres amb control de retracció
- RF, per a fibres que milloren la resistència al foc del formigó
- O, en la resta de casos

La designació per dosificació s'ha de fer d'acord amb el format: T-D--G/f/C/TM/A segons la EHE
La designació per dosificació s'ha de fer d'acord amb el format: T-D--G/f/CF/C/TM/A segons el CODI ESTRUCTURAL
- G: contingut en fibres en kg/m3 segons EHE
- CF: contingut en fibres en kg/m3 segons el CODI ESTRUCTURAL

En els formigons designats per propietats, el subministrador ha d'establir la composició de la mescla del formigó, garantint al peticionari les característiques especificades de grandària màxima del granulat, consistència i resistència característica, així com les limitacions derivades del tipus d'ambient especificat (contingut de ciment i relació aigua/ciment).
Amb anterioritat a l'inici del formigonament, el subministrador proposarà una dosificació d'obra, i realitzarà els assajos previs , els resultats dels quals haurà de validar la DF
En els formigons designats per dosificació, el peticionari es responsable de la congruència de les característiques especificades de grandària màxima del granulat, consistència i contingut en ciment per metre cúbic de formigó, i el subministrador les haurà de garantir, indicant també, la relació aigua/ciment que ha emprat.
En els formigons amb característiques especials o d'altres de les especificades a la designació, les garanties i les dades que el subministrador hagi d'aportar, s'han d'especificar abans de l'inici del subministrament.
El formigó ha de complir amb les exigències de qualitat que estableix l'article 37.2.3 de la norma

EHE-08 o l'article 43.2 del CODI ESTRUCTURAL.
Si el formigó està destinat a una obra amb armadures pretesades, podrà contindre cendres volants sense que aquestes excedeixin el 20% del pes del ciment, i si es tracta de fum de silici no podrà excedir el 10%
Toleràncies: - Consistència fluida: ± 2 cm segons EHE - Consistència líquida: ± 2 cm segons EHE - Consistència fluida: ± 1 cm segons CODI ESTRUCTURAL - Consistència líquida: ± 1 cm segons CODI ESTRUCTURAL
- Contingut en fibres - Pes: ± 3 %
- Homogeneïtat de la mescla (UNE 83512-1 i UNE 83512-2) segons EHE o (UNE 14721 i UNE 14488-7 segons CODI ESTRUCTURAL) - Contingut en fibres: <= 10%
Si el formigó està destinat a obres de formigó en massa o armat, la DF pot autoritzar l'us de cendres volants o fum de silici per la seva confecció. En estructures d'edificació, si s'utilitzen cendres volants no han de superar el 35% del pes del ciment. Si s'utilitza fum de silici no ha de superar el 10% del pes del ciment. La quantitat mínima de ciment s'especifica a l'article 37.3.2 de la norma EHE-08 o l'article 43.2.1 del CODI ESTRUCTURAL.
La central que subministri formigó amb cendres volants realitzarà un control sobre la producció segons l'art. 30 de la norma EHE-08 o l'article 32 del CODI ESTRUCTURAL i ha de posar els resultats de l'anàlisi a l'abast de la DF, o disposarà d'un distintiu de qualitat oficialment reconegut
Les cendres volants han de complir en qualsevol cas les especificacions de la norma UNE_EN 450.
Els additius hauran de ser del tipus que estableix l'article 29.2 de l'EHE-08 o 31.2 del CODI ESTRUCTURAL i complir l'UNE EN 934-2
En cap cas la proporció en pes de l'additiu no ha de superar el 5% del pes del ciment utilitzat.
Les fibres s'incorporaran a la pastada de formigó juntament amb els granulats, preferentment després del granulat gruixut
Tipus de fibres:
- Estructurals: fibres d'acer, macro fibres polimèriques i fibres de vidre
- No Estructurals: micro fibres polimèriques i fibres de vidre
Les característiques de les fibres seran les recollides a l'annex 14, capítol VI de l'EHE-08 o l'annex 7 Cap 4.1 del CODI ESTRUCTURAL
Tipus de ciment:
- Formigó en massa: Ciments comuns excepte els tipus CEM II/A-Q, CEM II/B-Q, CEM II/A-W, CEM II/B-W, CEM II/A-T, CEM II/B-T i CEM III/C (UNE-EN 197-1), Ciments per a usos especials ESP VI-1 (UNE 80307)
- Formigó armat: Ciments comuns excepte els tipus CEM II/A-Q, CEM II/B-Q, CEM II/A-W, CEM II/B-W, CEM II/A-T, CEM II/B-T, CEM III/C i CEM V/B (UNE-EN 197-1)
- Formigó pretesat: Ciments comuns tipus CEM I, CEM II/A-D, CEM II/A-V, CEM II/A-P i CEM II/A-M(V,P) (UNE-EN 197-1)
- Es considera inclòs dins dels ciments comuns els ciments blancs (UNE 80305)
- Es consideren inclosos els ciments de característiques addicionals com els resistents als sulfats i/o a l'aigua de mar (UNE 80303-1 i UNE 80303-2), i els de baix calor d'hidratació (UNE-EN 14216)
Classe del ciment: 32,5 N
Densitats dels formigons:
- Formigons en massa (HM): - 2.300 kg/m3 si fck <=50 N/mm2 segons EHE - 2.400 kg/m3 si fck > 50 N/mm2 segons EHE - 2.250 kg/m3 si fck <=40 N/mm2 segons CODI ESTRUCTURAL - 2.300 kg/m3 si fck > 40 N/mm2 segons CODI ESTRUCTURAL
- Formigons armats i pretensats (HA-HP): 2500 kg/m3 segons EHE o 2400 kg/m3 segons CODI ESTRUCTURAL
El contingut mínim de ciment ha d'estar d'acord amb les prescripcions de la norma EHE-08, en funció de la classe d'exposició (taula 37.3.2.a) o la norma del CODI ESTRUCTURAL (taula 43.2.1.a). La quantitat mínima de ciment considerant el tipus d'exposició més favorable ha de ser:
- Obres de formigó en massa: >= 200 kg/m3
- Obres de formigó armat: >= 250 kg/m3
- Obres de formigó pretesat: >= 275 kg/m3
- A totes les obres: <= 500 kg/m3
- Formigó en massa: <= 0,65
- Formigó armat: <= 0,65
- Formigó pretesat: <= 0,60
Classes d'exposició:
- IIIb, IIIc, IV i F: Serà necessària la justificació mitjançant probes experimentals si es fan servir fibres d'acer al carboni sense cap protecció front la corrosió
- Qa,Qb i Qc-: Serà necessària la justificació de la no reactivitat dels agents químics amb fibres d'acer i sintètiques. (segons EHE)
- XS2, XS3, XD2 y XF4 Serà necessària la justificació mitjançant probes experimentals si es fan servir fibres d'acer al carboni sense cap protecció front la corrosió
- XA1, XA2 y XA3 Serà necessària la justificació de la no reactivitat dels agents químics amb fibres d'acer i sintètiques. (segons el CODI ESTRUCTURAL)
El contingut en fibres d'acer amb funció estructural en un formigó serà >= 20 kg/m3
El contingut en fibres en un formigó serà <= 1,5% en volum de formigó
Assentament en el con d'Abrams (UNE EN 12350-2):
El formigó amb fibres tindrà un assentament al con d'Abrams >= 9 cm.
- Consistència fluida: 10-15 cm

- Consistència líquida: 16-20 cm
La consistència (L) líquida només es podrà aconseguir mitjançant additiu superplastificant.
L'augment de la consistència degut a l'ús de fibres es compensarà amb la incorporació d'additius reductors d'aigua, sense modificar la dosificació d'aigua prevista
Ió clor total aportat per components d'un formigó no pot superar:
- Pretensat: <= 0,2% pes de ciment
- Armat: <= 0,4% pes de ciment
- En massa amb armadura de fissuració: <= 0,4% pes de ciment
- Amb fibres metàl·liques: <= 0,4% pes del ciment
- Homogeneïtat de la mescla (UNE 83512-1 i UNE 83512-2) segons EHE o (UNE 14721 i UNE 14488-7 segons CODI ESTRUCTURAL) - Contingut en fibres: <= 10%

2.- CONDICIONS DE SUBMINISTRAMENT I EMMAGATZEMATGE

Subministrament: En camions formigonera.
El formigó ha d'arribar a l'obra sense alteracions en les seves característiques, formant una barreja homogènia i sense haver iniciat l'adormiment.
Queda expressament prohibit l'addició al formigó de qualsevol quantitat d'aigua o altres substàncies que puguin alterar la composició original.
Emmagatzematge: No es pot emmagatzemar.

3.- UNITAT I CRITERI D'AMIDAMENT

Unitat d'amidament: la indicada a la descripció de l'element
Criteri d'amidament: quantitat necessària subministrada a l'obra

4.- NORMATIVA DE COMPLIMENT OBLIGATORI

Real Decreto 1247/2008, de 18 de julio, por el que se aprueba la Instrucción de Hormigón Estructural (EHE-08).
Real Decreto 470/2021, de 29 de junio, por el que se aprueba el Código Estructural.

5.- CONDICIONS DE CONTROL DE RECEPCIÓ

CONDICIONS DE MARCATGE I CONTROL DE LA DOCUMENTACIÓ:
El subministrador ha de lliurar amb cada càrrega un full on constin, com a mínim, les dades següents:
- Identificació del subministrador
- Número de sèrie de la fulla de subministrament
- Data i hora de lliurament
- Nom de la central de formigó
- Identificació del peticionari
- Quantitat de formigó subministrat
- Formigons designats per propietats, indicant com a mínim: - Resistència a la compressió - Resistència residual a la tracció - Tipus de consistència - Grandària màxima del granulat - Tipus d'ambient
- Formigons designats per dosificació d'acord a l'art. 39.2 de l'EHE-08 o l'article 43.2 del CODI ESTRUCTURAL, indicant com a mínim: - Resistència residual a la tracció - Contingut de ciment per m3 - Relació aigua/ciment - Tipus, classe i marca del ciment - Contingut en addicions - Contingut en additius - Tipus d'additiu segons UNE_EN 934-2, si n'hi ha - Procedència i quantitat de les addicions o indicació que no en té
- Identificació del ciment, additius i addicions
- Característiques de les fibres: - Tipus - Material - Dimensions - Forma - Contingut de fibres per m3 (± 3 %)
La relació de característiques de les fibres podrà ser substituïda per una referència comercial suportada amb una fitxa tècnica, que ha d'acceptar la DF i estarà disponible al llibre d'obra
- Designació específica del lloc de subministrament
- Identificació del camió i de la persona que fa la descàrrega
- Hora límit d'us del formigó

B0 MATERIALS BÀSICS

B06 FORMIGONS

B068- FORMIGÓ DE NETEJA AMB GRANULAT RECICLAT

0.- ELEMENTS QUE CONTEMPLA EL PLEC

B068-2MHR.

1.- DEFINICIÓ I CONDICIONS DELS ELEMENTS
Formigons que no aporten responsabilitat estructural a la construcció, però col·laboren a millorar la durabilitat del formigó estructural (formigons de neteja) o aporten el volum necessari d'un material resistent per a conformar la geometria requerida per un fi concret.
S'han considerat els materials següents:
- Formigons de neteja, destinats a evitar la contaminació de les armadures i la dessecació del formigó estructural al procés d'abocat
- Formigó no estructural destinat a conformar volums de material resistent
CARACTERÍSTIQUES GENERALS:
Els ciments que es poden utilitzar en formigó no estructural són:
- Prefabricats no estructurals: Ciments comuns excepte CEM II/A-Q, CEM II/B-Q, CEM II/A-W, CEM II/B-W, CEM II/A-T, CEM II/B-T, CEM III/C
- Formigons de neteja i replens de rases: Ciments comuns
- Altres formigons executats a l'obra: Ciment per a usos especials ESP VI-1 i ciments comuns excepte CEM II/A-Q, CEM II/B-Q, CEM II/A-W, CEM II/B-W, CEM II/A-T, CEM II/B-T, CEM III/C
Els àrids a utilitzar poden ser sorres i graves rodades o procedents de matxuqueig, o escòries siderúrgiques adequades. S'ha de poder utilitzar fins a un 100% d'àrid gros reciclat, sempre que compleixi amb les especificacions de l'article 30.8 del CODI ESTRUCTURAL amb respecte a les condicions físico-mecàniques i als requisits químics.
S'hauran d'utilitzar additius reductors d'aigua, ja que els formigons d'ús no estructural contenen poc ciment.
Els components del formigó, la seva dosificació, el procés de fabricació i el transport han d'estar d'acord amb les prescripcions del CODI ESTRUCTURAL.
El control dels components s'ha de realitzar d'acord als àmbits 0101, 0521, 0531, 0701 i 1011.
Els formigons de neteja han de tenir una dosificació mínima de 150 kg/m3 de ciment.
La mida màxima del granulat es recomanable sigui inferior a 30 mm.
Es tipificaran de la manera següent: HL-150/C/TM, on C = consistència i TM= mida màxima del granulat.
Els formigons no estructurals han de tenir una resistència característica mínima de 15 N/mm2, i es recomanable que la mida màxima del granulat sigui inferior a 40 mm.
Es tipificaran HNE-15/C/TM, on C= consistència i TM = mida màxima del granulat.
S'ha d'utilitzar preferentment, formigó de resistència 15 N/mm2, tret que la DF indiqui el contrari.
En cap cas la proporció en pes de l'additiu no ha de superar el 5% del pes del ciment utilitzat.
Si s'utilitzen cendres volants no han de superar el 35% del pes del ciment.
Classe resistent del ciment: >= 32,5
Contingut de ciment: >= 150 kg/m3
Assentament en el con d'Abrams (UNE EN 12350-2):
Consistència seca: 0 - 2 cm
Consistència plàstica: 3-4 cm
Consistència tova: 5-9 cm
Toleràncies:
- Assentament en el con d'Abrams:
Consistència seca: ± 1 cm
Consistència plàstica o tova: ± 1 cm
Toleràncies respecte de la dosificació:
- Contingut de ciment, en pes: ± 3%
- Contingut de granulats, en pes: ± 3%
- Contingut d'aigua: ± 3%
- Contingut d'additius: ± 5%
- Contingut d'addicions: ± 3%
2.- CONDICIONS DE SUBMINISTRAMENT I EMMAGATZEMATGE
Subministrament: En camions formigonera.
El formigó ha d'arribar a l'obra sense alteracions en les seves característiques, formant una barreja homogènia i sense haver iniciat l'adormiment.
Queda expressament prohibit l'addició al formigó de qualsevol quantitat d'aigua o altres substàncies que puguin alterar la composició original.
Emmagatzematge: No es pot emmagatzemar.
3.- UNITAT I CRITERI D'AMIDAMENT

Unitat d'amidament: la indicada a la descripció de l'element
Criteri d'amidament: quantitat necessària subministrada a l'obra
4.- NORMATIVA DE COMPLIMENT OBLIGATORI
Real Decreto 470/2021, de 29 de junio, por el que se aprueba el Código Estructural.

B0 MATERIALS BÀSICS

B06 FORMIGONS

B069- FORMIGÓ D'ÚS NO ESTRUCTURAL

0.- ELEMENTS QUE CONTEMPLA EL PLEC

B069-2A9O,B069-2A9P.

1.- DEFINICIÓ I CONDICIONS DELS ELEMENTS
Formigons que no aporten responsabilitat estructural a la construcció, però col·laboren a millorar la durabilitat del formigó estructural (formigons de neteja) o aporten el volum necessari d'un material resistent per a conformar la geometria requerida per un fi concret.
S'han considerat els materials següents:
- Formigons de neteja, destinats a evitar la contaminació de les armadures i la dessecació del formigó estructural al procés d'abocat
- Formigó no estructural destinat a conformar volums de material resistent
CARACTERÍSTIQUES GENERALS:
Els ciments que es poden utilitzar en formigó no estructural són:
- Prefabricats no estructurals: Ciments comuns excepte CEM II/A-Q, CEM II/B-Q, CEM II/A-W, CEM II/B-W, CEM II/A-T, CEM II/B-T, CEM III/C
- Formigons de neteja i replens de rases: Ciments comuns
- Altres formigons executats a l'obra: Ciment per a usos especials ESP VI-1 i ciments comuns excepte CEM II/A-Q, CEM II/B-Q, CEM II/A-W, CEM II/B-W, CEM II/A-T, CEM II/B-T, CEM III/C
Els àrids a utilitzar poden ser sorres i graves rodades o procedents de matxuqueig, o escòries siderúrgiques adequades. S'ha de poder utilitzar fins a un 100% d'àrid gros reciclat, sempre que compleixi amb les especificacions de l'article 30.8 del CODI ESTRUCTURAL amb respecte a les condicions físico-mecàniques i als requisits químics.
S'hauran d'utilitzar additius reductors d'aigua, ja que els formigons d'ús no estructural contenen poc ciment.
Els components del formigó, la seva dosificació, el procés de fabricació i el transport han d'estar d'acord amb les prescripcions del CODI ESTRUCTURAL.
El control dels components s'ha de realitzar d'acord als àmbits 0101, 0521, 0531, 0701 i 1011.
Els formigons de neteja han de tenir una dosificació mínima de 150 kg/m3 de ciment.
La mida màxima del granulat es recomanable sigui inferior a 30 mm.
Es tipificaran de la manera següent: HL-150/C/TM, on C = consistència i TM= mida màxima del granulat.
Els formigons no estructurals han de tenir una resistència característica mínima de 15 N/mm2, i es recomanable que la mida màxima del granulat sigui inferior a 40 mm.
Es tipificaran HNE-15/C/TM, on C= consistència i TM = mida màxima del granulat.
S'ha d'utilitzar preferentment, formigó de resistència 15 N/mm2, tret que la DF indiqui el contrari.
En cap cas la proporció en pes de l'additiu no ha de superar el 5% del pes del ciment utilitzat.
Si s'utilitzen cendres volants no han de superar el 35% del pes del ciment.
Classe resistent del ciment: >= 32,5
Contingut de ciment: >= 150 kg/m3
Assentament en el con d'Abrams (UNE EN 12350-2):
Consistència seca: 0 - 2 cm
Consistència plàstica: 3-4 cm
Consistència tova: 5-9 cm
Toleràncies:
- Assentament en el con d'Abrams:
Consistència seca: ± 1 cm
Consistència plàstica o tova: ± 1 cm
Toleràncies respecte de la dosificació:
- Contingut de ciment, en pes: ± 3%
- Contingut de granulats, en pes: ± 3%

- Contingut d'aigua: ± 3%
- Contingut d'additius: ± 5%
- Contingut d'addicions: ± 3%

2.- CONDICIONS DE SUBMINISTRAMENT I EMMAGATZEMATGE
Subministrament: En camions formigonera.
El formigó ha d'arribar a l'obra sense alteracions en les seves característiques, formant una barreja homogènia i sense haver iniciat l'adormiment.
Queda expressament prohibit l'addició al formigó de qualsevol quantitat d'aigua o altres substàncies que puguin alterar la composició original.
Emmagatzematge: No es pot emmagatzemar.
3.- UNITAT I CRITERI D'AMIDAMENT
Unitat d'amidament: la indicada a la descripció de l'element
Criteri d'amidament: quantitat necessària subministrada a l'obra
4.- NORMATIVA DE COMPLIMENT OBLIGATORI
Real Decreto 470/2021, de 29 de junio, por el que se aprueba el Código Estructural.

_____

B0 MATERIALS BÀSICS

B06 FORMIGONS

B06B- FORMIGÓ PER A PAVIMENTS HF

0.- ELEMENTS QUE CONTEMPLA EL PLEC

B06B-12QJ.

1.- DEFINICIÓ I CONDICIONS DELS ELEMENTS
Formigó per a paviments de carreteres, elaborat en una central de barreja discontinua, que compleixi els requisits de l'article 550.4.2 del PG 3 vigent.
CONDICIONS GENERALS:
Els components del formigó, la seva dosificació, el procés de fabricació i el transport han d'estar d'acord amb les prescripcions del CODI ESTRUCTURAL i l'article 550 del PG 3/75 vigent.
La designació del formigó ha de ser: HF-n° (Resistència a la flexotracció al cap de 28 dies, UNE-EN 12390-1, UNE-EN 12390-2 i UNE-EN 12390-5).
La fabricació del formigó no es podrà iniciar fins que la DF no hagi aprovat la fórmula de treball i el corresponent tram de prova (apartat d'execució). Aquesta fórmula inclourà:
- La identificació de cada fracció d'àrid i la seva proporció ponderal en sec
- La granulometria de la mescla d'àrids per als tamisos 40 mm; 25 mm; 20 mm; 12,5 mm; 8 mm; 4 mm; 2 mm; 1 mm; 0,500 mm; 0,250 mm; 0,125 mm; i 0,063 mm UNE EN 933-2.
- La dosificació de ciment, aigua i, si és el cas de cada additiu, referides a amassada
- La resistència característica a flexotracció a 7 i a 28 dies.
- La consistència del formigó fresc, i el contingut d'aire ocluït.

El Plec de Prescripcions Tècniques Particulars fixarà els additius que puguin utilitzar-se per a obtenir la treballabilitat adequada o millorar les característiques de la mescla. El Director de les Obres establirà la necessitat d'utilitzar additius i el seu mètode d'ús d'acord amb les condicions d'execució, les característiques de l'obra i les condicions climàtiques. En qualsevol circumstància, els additius utilitzats hauran de complir les condicions establertes a l'UNE EN 934-2.
Únicament s'autoritzarà l'ús d'aquells additius que les seves característiques, i especialment el seu comportament i els efectes sobre la mescla al utilitzar-los amb les proporciones previstes, vinguin garantides pel fabricant, sent obligatori realitzar assaigs previs per a comprovar aquest comportament.
Resistència a flexotracció als 28 dies (segons UNE EN 12390-5):
- TIPUS DE FORMIGÓ RESISTENCIA (*)
- Per a formigó HF-5,0: >= 5,0 MPa
- Per a formigó HF-4,5: >= 4,5 MPa
- Per a formigó HF-4,0: >= 4,0 MPa
- Per a formigó HF-3,5: >= 3,5 MPa
- (*)Si s'utilitzen ciments per a usos especials, els valors a 28 dies es podran disminuir en un 15% si, mitjançant assaigs normals o accelerats, es comprova que compleixen a 90 dies.

Consistencia (UNE-EN 12350-2): asentament entre 1 i 6 cm

El pes total de partícules que passen pel tamís 0,125 mm UNE EN 933-2 no serà major de 450 kg/m3, inclòs el ciment. Aquest valor es podrà incrementar en 50 kg/m3 en el formigó de la capa superior dels paviments bicapa.
Els paviments bicapa han de complir les limitacions de la taula 550.4 del PG 3 vigent en referència a les partícules que passen pel tamís 0,063.
La dosificació de ciment serà >= 300 kg/m3 de formigó fresc. En cas de paviments bicapa amb eliminació del morter superficial, aquest relació serà >= 450 kg/m3.
Relació aigua/ciment: >= 0,46
Proporció d'aire ocluït (UNE-EN 12350-7): <= 6%
En zones sotmeses a nevades o gelades serà obligatòria la utilització d'un inclusor d'aire, i en aquest cas, la proporció d'aire ocluit en el formigó fresc no serà inferior al 4,5 % en volum.
2.- CONDICIONS DE SUBMINISTRAMENT I EMMAGATZEMATGE
Subministrament: En camió amb caixa llisa, amb lona per a protecció del formigó fresc. No es pot utilitzar camions formigonera.
El formigó ha d'arribar a l'obra sense alteracions en les seves característiques, formant una barreja homogènia i sense haver iniciat l'adormiment.
La descàrrega del formigó s'ha de fer des de una alçària inferior a 1,5 m, i el més a prop possible del lloc definitiu de col·locació
Queda expressament prohibit l'addició al formigó de qualsevol quantitat d'aigua o altres substàncies que puguin alterar la composició original.
Emmagatzematge: No es pot emmagatzemar.
3.- UNITAT I CRITERI D'AMIDAMENT
Unitat d'amidament: la indicada a la descripció de l'element
Criteri d'amidament: quantitat necessària subministrada a l'obra
4.- NORMATIVA DE COMPLIMENT OBLIGATORI
Orden de 6 de febrero de 1976 por la que se aprueba el Pliego de Prescripciones Técnicas Generales para Obras de Carreteras y Puentes (PG-3).
Orden FOM/2523/2014, de 12 de diciembre, por la que se actualizan determinados artículos del Pliego de Prescripciones Técnicas Generales para Obras de Carreteras y Puentes, relativos a materiales básicos, a firmes y pavimentos, y a señalización, balizamiento y sistemas de contención de vehículos (PG-3).
Real Decreto 470/2021, de 29 de junio, por el que se aprueba el Código Estructural.
5.- CONDICIONS DE CONTROL DE RECEPCIÓ
CONDICIONS DE MARCATGE I CONTROL DE LA DOCUMENTACIÓ:
El subministrador ha de lliurar amb cada càrrega un full on constin, com a mínim, les dades següents:
- Identificació del subministrador
- Número de sèrie de la fulla de subministrament
- Nom de la central de formigó
- Identificació del peticionari
- Data i hora de lliurament
- Quantitat de formigó subministrat
- Designació del formigó
Dosificació real del formigó incloent com a mínim la informació següent: - Contingut de ciment per m3 - Relació aigua/ciment - Tipus i contingut de ciment - Contingut en addicions
- Contingut en additius - Tipus d'additiu segons UNE_EN 934-2, si n'hi ha
- Identificació del ciment, additius i addicions
- Designació específica del lloc de subministrament
- Identificació del camió i de la persona que fa la descàrrega
- Hora límit d'us del formigó
El subministrador, a petició de la DF, haurà de lliurar els certificats i la documentació que reglamentàriament acrediti el marcatge CE dels productes o en el seu defecte els resultats dels assajos indicats al article 550 del PG 3 vigent.
OPERACIONS DE CONTROL:
Determinació de la fórmula de treball d'acord amb l'article 550.5.1 del PG 3 vigent.
Control dels components del formigó verificant els valors declarats al documents de marcatge CE, o en cas de materials que no tinguin obligació legal de disposar de marcatge CE, realitzant les comprovacions indicades al article 550.9 del PG 3 vigent.
Control de fabricació:
- Determinació de la granulometria de mostres de granulats (UNE-EN 933-1)
- Precisió de les bàscules de dosificació
- Aspecte del formigó a la sortida de la amassadora
- Temperatura del formigó a la sortida de la amassadora
- Contingut del aire ocluït (UNE-EN 12350-7)
- Consitencia (UNE-EN 12350-2)
- Fabricació i conservació de probetes per a control resistència
CRITERIS DE PRESA DE MOSTRES:
Els criteris de presa de mostres seran els indicats a l'article 550.9 del PG 3 vigent.
INTERPRETACIÓ DE RESULTATS I ACTUACIONS EN CAS D'INCOMPLIMENT:
Cap material es pot utilitzar a la fabricació del formigó fins que la DF doni la seva aprovació

en funció dels resultats dels assajos realitzats.
El formigó que tingui un aspecte segregat o amb falta d'homogeneïtat al recobriment del granulat es rebutjarà, així com l'amassada que tingui una consistència que superi els límits establerts a la fórmula de treball.

B0 MATERIALS BÀSICS

B06 FORMIGONS

B06F FORMIGONS ESTRUCTURALS (CE)

B06F1- FORMIGÓ ESTRUCTURAL EN MASSA AMB CIMENT GRIS I GRANULAT NATURAL (CE)

0.- ELEMENTS QUE CONTEMPLA EL PLEC

B06F1-I62I.

1.- DEFINICIÓ I CONDICIONS DELS ELEMENTS
Formigó amb o sense addicions (cendres volants o fum de sílice), elaborat en una central formigonera legalment autoritzada d'acord amb el títol 4t. de la llei 21/1992 de 16 de juliol d'indústria i el Real Decret 559/2010, de 7 de maig.
CARACTERÍSTIQUES DELS FORMIGONS D'ÚS ESTRUCTURAL:
Els components del formigó, la seva dosificació, el procés de fabricació i el transport han d'estar d'acord amb les prescripcions del CODI ESTRUCTURAL.
La designació del formigó fabricat en central es pot fer per propietats o per dosificació i s'expressarà, com a mínim, la següent informació:
- Consistència
- Grandària màxima del granulat
- Tipus d'ambient al que s'exposarà el formigó
- Resistència característica a compressió per als formigons designats per propietats
- Contingut de ciment expressat en kg/m3, per als formigons designats per dosificació
- La indicació de l'ús estructural que ha de tenir el formigó: en massa, armat o pretesat
La designació per propietats s'ha de fer d'acord amb el format: T-R/C/TM/A
- T: Indicatiu que serà HM per al formigó en massa, HA pel formigó armat, i HP per al formigó pretesat
- R: Resistència característica a compressió, en N/mm2 (20-25-30-35-40-45-50-55-60-70-80-90-100)
- C: Lletra indicativa del tipus de consistència: L Líquida, F fluida, B tova, P plàstica i S seca
- TM: Grandària màxima del granulat en mm.
- A: Designació de l'ambient al que s'exposarà el formigó
En els formigons designats per propietats, el subministrador ha d'establir la composició de la mescla del formigó, garantint al peticionari les característiques especificades de grandària màxima del granulat, consistència i resistència característica, així com les limitacions derivades del tipus d'ambient especificat (contingut de ciment i relació aigua/ciment).
En els formigons designats per dosificació, el peticionari es responsable de la congruència de les característiques especificades de grandària màxima del granulat, consistència i contingut en ciment per metre cúbic de formigó, i el subministrador les haurà de garantir, indicant també, la relació aigua/ciment que ha emprat.
En els formigons amb característiques especials o d'altres de les especificades a la designació, les garanties i les dades que el subministrador hagi d'aportar, s'han d'especificar abans de l'inici del subministrament.
El formigó ha de complir amb les exigències de qualitat que estableix l'article 43.2 del CODI ESTRUCTURAL.
Si el formigó està destinat a una obra amb armadures pretesades, podrà contenir cendres volants sense que aquestes excedeixin el 20% del pes del ciment, i si es tracta de fum de silici no podrà excedir el 10%
Si el formigó està destinat a obres de formigó en massa o armat, la DF pot autoritzar l'us de cendres volants o fum de silici per la seva confecció. En estructures d'edificació, si s'utilitzen cendres volants no han de superar el 35% del pes del ciment. Si s'utilitza fum de silici no ha de superar el 10% del pes del ciment. La quantitat mínima de ciment s'especifica a l'article 43.2.1 del CODI ESTRUCTURAL.
La central que subministri formigó amb cendres volants realitzarà un control sobre la producció segons l'art. 32 del CODI ESTRUCTURAL i ha de posar els resultats de l'anàlisi a l'abast de la DF,

o disposarà d'un distintiu de qualitat oficialment reconegut
Les cendres volants han de complir en qualsevol cas les especificacions de la norma UNE_EN 450.
Els additius hauran de ser del tipus que estableix l'article 31.2 del CODI ESTRUCTURAL i complir l'UNE EN 934-2
En cap cas la proporció en pes de l'additiu no ha de superar el 5% del pes del ciment utilitzat.
Classificació dels formigons per la seva resistència a compressió:
- Si fck <= 50 N/mm2 , resistència standard
- Si fck > 50 N/mm2 , alta resistència
Valor mínim de la resistència:
- Formigons en massa >= 20 N/mm2
- Formigons armats o pretesats >= 25 N/mm2
Tipus de ciment:
- Formigó en massa: Ciments comuns excepte els tipus CEM II/A-Q, CEM II/B-Q, CEM II/A-W, CEM II/B-W, CEM II/A-T, CEM II/B-T i CEM III/C (UNE-EN 197-1), Ciments per a usos especials ESP VI-1 (UNE 80307).
- Formigó armat: Ciments comuns excepte els tipus CEM II/A-Q, CEM II/B-Q, CEM II/A-W, CEM II/B-W, CEM II/A-T, CEM II/B-T, CEM III/C i CEM V/B (UNE-EN 197-1).
- Formigó pretesat: Ciments comuns tipus CEM I, CEM II/A-D, CEM II/A-V, CEM II/A-P i CEM II/A-M(V,P) (UNE-EN 197-1).
- Es considera inclòs dins dels ciments comuns els ciments blancs (UNE 80305).
- Es consideren inclosos els ciments de característiques addicionals com els resistents als sulfats i/o a l'aigua de mar (UNE 80303-1 i UNE 80303-2), i els de baix calor d'hidratació (UNE-EN 14216).
Classe del ciment: 32,5 N
Densitats dels formigons:
- Formigons en massa (HM): - 2.250 kg/m3 si fck <=40 N/mm2 - 2.300 kg/m3 si fck > 40 N/mm2
Formigons armats i pretensats (HA-HP): 2400 kg/m3
El contingut mínim de ciment ha d'estar d'acord amb les prescripcions del CODI ESTRUCTURAL, en funció de la classe d'exposició (taula 43.2.1.a). La quantitat mínima de ciment considerant el tipus d'exposició més favorable ha de ser:
- Obres de formigó en massa: >= 200 kg/m3
- Obres de formigó armat: >= 250 kg/m3
- Obres de formigó pretesat: >= 275 kg/m3
- A totes les obres: <= 500 kg/m3
La relació aigua/ciment ha d'estar d'acord amb les prescripcions del CODI ESTRUCTURAL, en funció de la classe d'exposició (taula 43.2.1.a). La relació aigua/ciment considerant el tipus d'exposició més favorable ha de ser:
- Formigó en massa: <= 0,65
- Formigó armat: <= 0,65
- Formigó pretesat: <= 0,60
Assentament en el con d'Abrams (UNE EN 12350-2):
- Consistència seca: 0 - 20 mm
- Consistència plàstica: 30 - 40 mm
- Consistència tova: 50 - 90 mm
- Consistència fluida: 100-150 mm
- Consistència líquida: 160-200 mm
La consistència (L) líquida només es podrà aconseguir mitjançant additiu superfluidificant
Ió clor total aportat per components d'un formigó no pot superar:
- Pretensat: <= 0,2% pes de ciment
- Armat: <= 0,4% pes de ciment
- En massa amb armadura de fissuració: <= 0,4% pes de ciment
Quantitat total de fins (sedàs 0,063) al formigó, corresponents als granulats i al ciment:
- Si l'aigua és standard: < 200 kg/m3
- Si l'aigua és reciclada: < 210 kg/m3
- Toleràncies:
- Assentament en el con d'Abrams: - Consistència seca: ± 1 cm - Consistència plàstica: ± 1 cm - Consistència tova: ± 1 cm - Consistència fluida: ± 1 cm - Consistència líquida: ± 1 cm
FORMIGONS PER A PILOTS FORMIGONATS "IN SITU"
Tamany màxim del granulat. El més petit dels següents valors:
- <= 32 mm
- <= 1/4 separació entre barres d'acer longitudinals
Dosificacions de pastat:
- Contingut de ciment: - Formigons abocats en sec: >= 325 kg/m3 - Formigons submergits: >= 375 kg/m3
- Relació aigua-ciment (A/C): < 0,6
- Contingut de fins d <0,125 (ciment inclòs): - Granulat gruixut d > 8 mm: >= 400 kg/m3 - Granulat gruixut d <= 8 mm: >= 450 kg/m3
Consistència del formigó:

Assentament con	Condicions

d'Abrams(mm)	d'ús
130 <= H <= 180	- Formigó abocat en sec
H >= 160	- Formigó bombejat, submergit o abocat sota aigua amb tub tremie
H >= 180	- Formigó submergit, abocat sota fluid estabilitzador amb tub tremie

El formigó ha de tenir la docilitat i fluïdesa adequada, i aquests valors s'han de mantenir durant tot el procés de formigonat, per tal d'evitar embussos als tubs de formigonar.
FORMIGONS PER A PANTALLES FORMIGONADES "IN SITU"
Contingut mímin de ciment en funció de la grandària màxima del granulat:

Grandària màxima del granulat(mm)	Contingut mínim de ciment(kg)
32	350
25	370
20	385
16	400

Grandària màxima del granulat. El més petit dels següents valors:
- <= 32 mm
- <= 1/4 separació entre barres d'acer longitudinals
Dosificacions de pastat:
- Contingut de ciment en pantalles contínues de formigó armat: - Formigons abocats en sec: >= 325 kg/m3 - Formigons submergits: >= 375 kg/m3
- Relació aigua-ciment: 0,45 < A/C < 0,6
- Contingut de fins d <=0,125 mm (ciment inclòs): - Granulat gruixut D <= 16 mm: <= 450 kg/m3
- Granulat gruixut D > 16 mm: = 400 kg/m3
- Assentament al con d'Abrams: 160 < A < 220 mm
El formigó ha de tenir la docilitat i fluïdesa adequada, i aquests valors s'han de mantenir durant tot el procés de formigonat, per tal d'evitar embussos als tubs de formigonar.
FORMIGÓ PER A PAVIMENTS
La fabricació del formigó no es podrà iniciar fins que la DF no hagi aprovat la fórmula de treball i el corresponent tram de prova (apartat d'execució). Aquesta fórmula inclourà:
- La identificació de cada fracció d'àrid i la seva proporció ponderal en sec
- La granulometria de la mescla d'àrids per als tamisos 40 mm; 25 mm; 20 mm; 12,5 mm; 8 mm; 4 mm; 2 mm; 1 mm; 0,500 mm; 0,250 mm; 0,125 mm; i 0,063 mm UNE EN 933-2.
- La dosificació de ciment, aigua i, si és el cas de cada additiu, referides a amassada
- La resistència característica a flexotracció a 7 i a 28 dies.
- La consistència del formigó fresc, i el contingut d'aire ocluït.
El pes total de partícules que passen pel tamís 0,125 mm UNE EN 933-2 no serà major de 450 kg/m3, inclòs el ciment.
Contingut de ciment: >= 300 kg/m3
Relació aigua/ciment: <= 0,46
Assentament en el con d'Abrams (UNE 83313): 2 - 6 cm
Proporció d'aire ocluït (UNE 83315): <= 6%
En zones sotmeses a nevades o gelades serà obligatòria la utilització d'un inclusor d'aire, i en aquest cas, la proporció d'aire ocluit en el formigó fresc no serà inferior al 4,5 % en volum.
Toleràncies:
Assentament en el con d'Abrams: ± 1 cm
2.- CONDICIONS DE SUBMINISTRAMENT I EMMAGATZEMATGE
Subministrament: En camions formigonera.
Queda expressament prohibit l'addició al formigó de qualsevol quantitat d'aigua o altres substàncies que puguin alterar la composició original.
Emmagatzematge: No es pot emmagatzemar.
3.- UNITAT I CRITERI D'AMIDAMENT
Unitat d'amidament: la indicada a la descripció de l'element
Criteri d'amidament: quantitat necessària subministrada a l'obra
4.- NORMATIVA DE COMPLIMENT OBLIGATORI
Real Decreto 470/2021, de 29 de junio, por el que se aprueba el Código Estructural.

B0 MATERIALS BÀSICS

B06 FORMIGONS

B06F FORMIGONS ESTRUCTURALS (CE)

B06F2- FORMIGÓ ESTRUCTURAL PER ARMAR AMB CIMENT GRIS I GRANULAT NATURAL (CE)

0.- ELEMENTS QUE CONTEMPLA EL PLEC

B06F2-JU4G.

1.- DEFINICIÓ I CONDICIONS DELS ELEMENTS
Formigó amb o sense addicions (cendres volants o fum de sílice), elaborat en una central formigonera legalment autoritzada d'acord amb el títol 4t. de la llei 21/1992 de 16 de juliol d'indústria i el Real Decret 559/2010, de 7 de maig.
CARACTERÍSTIQUES DELS FORMIGONS D'ÚS ESTRUCTURAL:
Els components del formigó, la seva dosificació, el procés de fabricació i el transport han d'estar d'acord amb les prescripcions del CODI ESTRUCTURAL.
La designació del formigó fabricat en central es pot fer per propietats o per dosificació i s'expressarà, com a mínim, la següent informació:
- Consistència
- Grandària màxima del granulat
- Tipus d'ambient al que s'exposarà el formigó
- Resistència característica a compressió per als formigons designats per propietats
- Contingut de ciment expressat en kg/m3, per als formigons designats per dosificació
- La indicació de l'ús estructural que ha de tenir el formigó: en massa, armat o pretesat
La designació per propietats s'ha de fer d'acord amb el format: T-R/C/TM/A
- T: Indicatiu que serà HM per al formigó en massa, HA pel formigó armat, i HP per al formigó pretesat
- R: Resistència característica a compressió, en N/mm2 (20-25-30-35-40-45-50-55-60-70-80-90-100)
- C: Lletra indicativa del tipus de consistència: L Líquida, F fluida, B tova, P plàstica i S seca
- TM: Grandària màxima del granulat en mm.
- A: Designació de l'ambient al que s'exposarà el formigó
En els formigons designats per propietats, el subministrador ha d'establir la composició de la mescla del formigó, garantint al peticionari les característiques especificades de grandària màxima del granulat, consistència i resistència característica, així com les limitacions derivades del tipus d'ambient especificat (contingut de ciment i relació aigua/ciment).
En els formigons designats per dosificació, el peticionari es responsable de la congruència de les característiques especificades de grandària màxima del granulat, consistència i contingut en ciment per metre cúbic de formigó, i el subministrador les haurà de garantir, indicant també, la relació aigua/ciment que ha emprat.
En els formigons amb característiques especials o d'altres de les especificades a la designació, les garanties i les dades que el subministrador hagi d'aportar, s'han d'especificar abans de l'inici del subministrament.
El formigó ha de complir amb les exigències de qualitat que estableix l'article 43.2 del CODI ESTRUCTURAL.
Si el formigó està destinat a una obra amb armadures pretesades, podrà contenir cendres volants sense que aquestes excedeixin el 20% del pes del ciment, i si es tracta de fum de silici no podrà excedir el 10%
Si el formigó està destinat a obres de formigó en massa o armat, la DF pot autoritzar l'us de cendres volants o fum de silici per la seva confecció. En estructures d'edificació, si s'utilitzen cendres volants no han de superar el 35% del pes del ciment. Si s'utilitza fum de silici no ha de superar el 10% del pes del ciment. La quantitat mínima de ciment s'especifica a l'article 43.2.1 del CODI ESTRUCTURAL.
La central que subministri formigó amb cendres volants realitzarà un control sobre la producció segons l'art. 32 del CODI ESTRUCTURAL i ha de posar els resultats de l'anàlisi a l'abast de la DF, o disposarà d'un distintiu de qualitat oficialment reconegut
Les cendres volants han de complir en qualsevol cas les especificacions de la norma UNE_EN 450.
Els additius hauran de ser del tipus que estableix l'article 31.2 del CODI ESTRUCTURAL i complir l'UNE EN 934-2
En cap cas la proporció en pes de l'additiu no ha de superar el 5% del pes del ciment utilitzat.
Classificació dels formigons per la seva resistència a compressió:
- Si fck <= 50 N/mm2 , resistència standard
- Si fck > 50 N/mm2 , alta resistència
Valor mínim de la resistència:
- Formigons en massa >= 20 N/mm2

- Formigons armats o pretesats >= 25 N/mm2
Tipus de ciment:
- Formigó en massa: Ciments comuns excepte els tipus CEM II/A-Q, CEM II/B-Q, CEM II/A-W, CEM II/B-W, CEM II/A-T, CEM II/B-T i CEM III/C (UNE-EN 197-1), Ciments per a usos especials ESP VI-1 (UNE 80307).
- Formigó armat: Ciments comuns excepte els tipus CEM II/A-Q, CEM II/B-Q, CEM II/A-W, CEM II/B-W, CEM II/A-T, CEM II/B-T, CEM III/C i CEM V/B (UNE-EN 197-1).
- Formigó pretesat: Ciments comuns tipus CEM I, CEM II/A-D, CEM II/A-V, CEM II/A-P i CEM II/A-M(V,P) (UNE-EN 197-1).
- Es considera inclòs dins dels ciments comuns els ciments blancs (UNE 80305).
- Es consideren inclosos els ciments de característiques addicionals com els resistents als sulfats i/o a l'aigua de mar (UNE 80303-1 i UNE 80303-2), i els de baix calor d'hidratació (UNE-EN 14216).
Classe del ciment: 32,5 N
Densitats dels formigons:
- Formigons en massa (HM): - 2.250 kg/m3 si fck <=40 N/mm2 - 2.300 kg/m3 si fck > 40 N/mm2
Formigons armats i pretensats (HA-HP): 2400 kg/m3
El contingut mínim de ciment ha d'estar d'acord amb les prescripcions del CODI ESTRUCTURAL, en funció de la classe d'exposició (taula 43.2.1.a). La quantitat mínima de ciment considerant el tipus d'exposició més favorable ha de ser:
- Obres de formigó en massa: >= 200 kg/m3
- Obres de formigó armat: >= 250 kg/m3
- Obres de formigó pretesat: >= 275 kg/m3
- A totes les obres: <= 500 kg/m3
La relació aigua/ciment ha d'estar d'acord amb les prescripcions del CODI ESTRUCTURAL, en funció de la classe d'exposició (taula 43.2.1.a). La relació aigua/ciment considerant el tipus d'exposició més favorable ha de ser:
- Formigó en massa: <= 0,65
- Formigó armat: <= 0,65
- Formigó pretesat: <= 0,60
Assentament en el con d'Abrams (UNE EN 12350-2):
- Consistència seca: 0 - 20 mm
- Consistència plàstica: 30 - 40 mm
- Consistència tova: 50 - 90 mm
- Consistència fluida: 100-150 mm
- Consistència líquida: 160-200 mm
La consistència (L) líquida només es podrà aconseguir mitjançant additiu superfluidificant
Ió clor total aportat per components d'un formigó no pot superar:
- Pretensat: <= 0,2% pes de ciment
- Armat: <= 0,4% pes de ciment
- En massa amb armadura de fissuració: <= 0,4% pes de ciment
Quantitat total de fins (sedàs 0,063) al formigó, corresponents als granulats i al ciment:
- Si l'aigua és standard: < 200 kg/m3
- Si l'aigua és reciclada: < 210 kg/m3
- Toleràncies:
- Assentament en el con d'Abrams: - Consistència seca: ± 1 cm - Consistència plàstica: ± 1 cm - Consistència tova: ± 1 cm - Consistència fluida: ± 1 cm - Consistència líquida: ± 1 cm
FORMIGONS PER A PILOTS FORMIGONATS "IN SITU"
Tamany màxim del granulat. El més petit dels següents valors:
- <= 32 mm
- <= 1/4 separació entre barres d'acer longitudinals
Dosificacions de pastat:
- Contingut de ciment: - Formigons abocats en sec: >= 325 kg/m3 - Formigons submergits: >= 375 kg/m3
- Relació aigua-ciment (A/C): < 0,6
- Contingut de fins d <0,125 (ciment inclòs): - Granulat gruixut d > 8 mm: >= 400 kg/m3 - Granulat gruixut d <= 8 mm: >= 450 kg/m3
Consistència del formigó:

Assentament con d'Abrams(mm)	Condicions d'ús
130 <= H <= 180	- Formigó abocat en sec
H >= 160	- Formigó bombejat, submergit o abocat sota aigua amb tub tremie
H >= 180	- Formigó submergit, abocat sota fluid estabilitzador amb tub tremie

El formigó ha de tenir la docilitat i fluïdesa adequada, i aquests valors s'han de mantenir durant tot el procés de formigonat, per tal d'evitar embussos als tubs de formigonar.

FORMIGONS PER A PANTALLES FORMIGONADES "IN SITU"
Contingut mímin de ciment en funció de la grandària màxima del granulat:

Grandària màxima del granulat(mm)	Contingut mínim de ciment(kg)
32	350
25	370
20	385
16	400

Grandària màxima del granulat. El més petit dels següents valors:
- <= 32 mm
- <= 1/4 separació entre barres d'acer longitudinals
Dosificacions de pastat:
- Contingut de ciment en pantalles contínues de formigó armat: - Formigons abocats en sec: >= 325 kg/m3 - Formigons submergits: >= 375 kg/m3
- Relació aigua-ciment: 0,45 < A/C < 0,6
- Contingut de fins d <=0,125 mm (ciment inclòs): - Granulat gruixut D <= 16 mm: <= 450 kg/m3
- Granulat gruixut D > 16 mm: = 400 kg/m3
- Assentament al con d'Abrams: 160 < A < 220 mm
El formigó ha de tenir la docilitat i fluïdesa adequada, i aquests valors s'han de mantenir durant tot el procés de formigonat, per tal d'evitar embussos als tubs de formigonar.
FORMIGÓ PER A PAVIMENTS
La fabricació del formigó no es podrà iniciar fins que la DF no hagi aprovat la fórmula de treball i el corresponent tram de prova (apartat d'execució). Aquesta fórmula inclourà:
- La identificació de cada fracció d'àrid i la seva proporció ponderal en sec
- La granulometria de la mescla d'àrids per als tamisos 40 mm; 25 mm; 20 mm; 12,5 mm; 8 mm; 4 mm; 2 mm; 1 mm; 0,500 mm; 0,250 mm; 0,125 mm; i 0,063 mm UNE EN 933-2.
- La dosificació de ciment, aigua i, si és el cas de cada additiu, referides a amassada
- La resistència característica a flexotracció a 7 i a 28 dies.
- La consistència del formigó fresc, i el contingut d'aire ocluït.
El pes total de partícules que passen pel tamís 0,125 mm UNE EN 933-2 no serà major de 450 kg/m3, inclòs el ciment.
Contingut de ciment: >= 300 kg/m3
Relació aigua/ciment: <= 0,46
Assentament en el con d'Abrams (UNE 83313): 2 - 6 cm
Proporció d'aire ocluït (UNE 83315): <= 6%
En zones sotmeses a nevades o gelades serà obligatòria la utilització d'un inclusor d'aire, i en aquest cas, la proporció d'aire ocluit en el formigó fresc no serà inferior al 4,5 % en volum.
Toleràncies:
Assentament en el con d'Abrams: ± 1 cm
2.- CONDICIONS DE SUBMINISTRAMENT I EMMAGATZEMATGE
Subministrament: En camions formigonera.
Queda expressament prohibit l'addició al formigó de qualsevol quantitat d'aigua o altres substàncies que puguin alterar la composició original.
Emmagatzematge: No es pot emmagatzemar.
3.- UNITAT I CRITERI D'AMIDAMENT
Unitat d'amidament: la indicada a la descripció de l'element
Criteri d'amidament: quantitat necessària subministrada a l'obra
4.- NORMATIVA DE COMPLIMENT OBLIGATORI
Real Decreto 470/2021, de 29 de junio, por el que se aprueba el Código Estructural.

B0 MATERIALS BÀSICS

B07 MORTERS DE COMPRA

B07L- MORTER PER A RAM DE PALETA

0.- ELEMENTS QUE CONTEMPLA EL PLEC

B07L-1PY6.

1.- DEFINICIÓ I CONDICIONS DELS ELEMENTS
Barreja d'un o més conglomerants minerals amb granulats triats i additius especials.
- Morter de ram de paleta
CARACTERÍSTIQUES GENERALS:
No ha de tenir grumolls ni principis d'aglomeració.
MORTER DE RAM DE PALETA:
Mescla formada per un o varis conglomerants inorgànics, granulats, aigua i addicions o additius (en el seu cas), per a fàbriques d'obra ceràmica (façanes, murs, pilars, envans) com a material d'unió i rejuntat.
S'han considerat els tipus següents:
- Morter d'us corrent (G): sense característiques especials
- Morter per a junts i capes fines (T): Morter dissenyat amb una mida màxima del granulat menor o igual al valor que figura especificat
- Morter de ram de paleta lleuger (L): Morter dissenyat que la seva densitat (endurit i sec), es inferior o igual al valor que figura especificat
La classe del morter es defineix per la lletra M seguida del valor de la resistència a compressió mínima declarada pel fabricant en N/mm2.
En els morters prescrits, el fabricant declararà la proporció de tots els components de la mescla, en volum o en pes.
Les característiques següents han de complir amb els valors declarats pel fabricant, assajades segons la norma corresponent:
- Característiques dels morters frescos: - Temps d'us (EN 1015-9) - Contingut en ions clorur (EN-EN 1015-17): <= 0,1% - Contingut en aire (EN 1015-7) o (EN 1015-6) si s'han utilitzat granulats porosos
- Característiques dels morters endurits: - Resistència a compressió (EN 1015-11) - Resistència d'unió (adhesió) (EN 1052-3) - Absorció d'aigua (EN 1015-18) - Permeabilitat al vapor d'aigua (EN 1745) - Densitat (morter endurit i sec) (EN 1015-10) - Conductivitat tèrmica (EN 1745) - Durabilitat (resistència als cicles de gel/desgel) (comprovat segons les disposicions que li siguin aplicables)
- Característiques addicionals per als morters lleugers: - Densitat (UNE-EN 1015-10): <= 1300 kg/m3
- Característiques addicionals per als morters per a junts i capes fines: - Mida màxima del granulat (EN 1015-1): <= 2 mm - Temps obert o temps de correcció (EN 1015-9)
- Reacció davant del foc: - Material amb contingut de matèria orgànica <= 1,0%: Classe A1 - Material amb contingut de matèria orgànica > 1,0%: Classe segons UNE-EN 13501-1
2.- CONDICIONS DE SUBMINISTRAMENT I EMMAGATZEMATGE
Subministrament: en envasos tancats hermèticament.
Emmagatzematge: En el seu envàs d'origen i en llocs secs, sense contacte directe amb el terra i protegit de la intempèrie, de manera que no se n'alterin les condicions inicials.
3.- UNITAT I CRITERI D'AMIDAMENT
Unitat d'amidament: la indicada a la descripció de l'element
Criteri d'amidament: quantitat necessària subministrada a l'obra
4.- NORMATIVA DE COMPLIMENT OBLIGATORI
MORTER DE RAM DE PALETA:
UNE-EN 998-2:2004 Especificaciones de los morteros para albañilería. Parte 2: Morteros para albañilería.
5.- CONDICIONS DE CONTROL DE RECEPCIÓ
CONDICIONS DE MARCATGE I CONTROL DE LA DOCUMENTACIÓ EN MORTER DE RAM DE PALETA:
El subministrador ha de posar a disposició de la DF en el cas que aquesta ho sol·liciti, la documentació següent, que acredita el marcatge CE, segons el sistema d'avaluació de conformitat aplicable, d'acord amb el que disposa l'apartat 7.2.1 del CTE: - Productes per a murs, pilars i particions (morters dissenyats*). * Morter amb una composició i sistema de fabricació escollits pel fabricant per tal d'obtenir les propietats especificades (concepte de prestació): - Sistema 2+: Declaració de Prestacions - Productes per a murs, pilars i particions (morters prescrits*). * Morter que es fabrica en unes proporcions predeterminades i que les seves propietats depenen de les proporcions dels components que s'han declarat (concepte de recepta): - Sistema 4: Declaració de Prestacions
A l'embalatge o a l'albarà de lliurament han de constar-hi les dades següents:
- Referència a la norma UNE-EN 998-2
- Nom del fabricant
- Codi o data de fabricació
- Tipus de morter
- Temps d'us
- Contingut en clorurs
- Contingut en aire
- Proporció dels components (morters prescrits)

- Resistència a compressió o classe de resistència a compressió
- Resistència d'unió (adhesió)
- Absorció d'aigua
- Permeabilitat al vapor d'aigua
- Densitat
- Conductivitat tèrmica
- Durabilitat
- Mida màxima del granulat
- Temps obert o temps de correcció
- Reacció davant el foc
- Marcatge CE de conformitat amb el que disposa el Reial Decret 1328/1995, de 28 de juliol

OPERACIONS DE CONTROL EN MORTERS DE RAM DE PALETA:
Inspecció visual de les condicions de subministrament i recepció del certificat de qualitat del fabricant, segons les exigències del plec de condicions.
Abans de l'inici de l'obra, i amb freqüència setmanal durant la seva execució, es comprovarà la consistència del morter mitjançant el mètode establert a l'UNE EN 1015-4, i es prepararà una sèrie de 3 provetes prismàtiques de 4x4x16 cm per tal d'obtenir la resistència a compressió (UNE-EN 1015-11)
CRITERIS DE PRESA DE MOSTRES EN MORTERS DE RAM DE PALETA:
Els controls es realitzaran segons les instruccions de la DF i les indicacions de la UNE-EN 1015-11.
INTERPRETACIÓ DELS RESULTATS I ACTUACIONS EN CAS D'INCOMPLIMENT, EN MORTERS DE RAM DE PALETA:
No es podran utilitzar a l'obra morters sense el corresponent certificat de garantia del fabricant, d'acord a les condicions exigides.
El valor de resistència a compressió obtingut ha de correspondre a les especificacions de projecte:
- Si resulta superior al 90% de la de projecte, s'acceptarà el lot.
- Si resulta inferior al 90% s'encarregarà un càlcul estructural que determini el coeficient de seguretat del element corresponent. S'acceptarà el lot si aquest coeficient no és inferior al 90 % del previst en el projecte.

B0 MATERIALS BÀSICS

B0A FERRETERIA

B0AK- CLAU

0.- ELEMENTS QUE CONTEMPLA EL PLEC

B0AK-07AS.

1.- DEFINICIÓ I CONDICIONS DELS ELEMENTS
Elements metàl·lics per a subjectar coses introduint-los mitjançant cops o impactes.
S'han considerat els elements següents:
- Claus d'acer
- Claus de coure
- Claus d'acer galvanitzat

Claus són tiges metàl·liques, punxagudes d'un extrem i amb una cabota a l'altre.
CARACTERÍSTIQUES GENERALS:
Han de tenir la forma, mides i resistències adequats als elements que han d'unir.
Han de ser rectes, amb la punta afilada i regular.
Els claus d'acer han de complir les determinacions de les normes UNE 17-032, UNE 17-033, UNE 17-034, UNE 17-035 i UNE 17-036.
ACABAT SUPERFICIAL GALVANITZAT:
El seu recobriment de zinc ha de ser llis, sense discontinuïtats, ni exfoliacions i no ha de tenir taques ni d'altres imperfeccions superficials.
Protecció de galvanitzat: >= 275 g/m2
Puresa del zinc, en pes: >= 98,5%
Toleràncies dels claus i tatxes:
- Llargària: ± 1 D

2.- CONDICIONS DE SUBMINISTRAMENT I EMMAGATZEMATGE
Subministrament: Empaquetats.
Emmagatzematge: En llocs protegits de la pluja i la humitat.

3.- UNITAT I CRITERI D'AMIDAMENT
Unitat d'amidament: la indicada a la descripció de l'element
Criteri d'amidament: quantitat necessària subministrada a l'obra
4.- NORMATIVA DE COMPLIMENT OBLIGATORI
CLAUS I TATXES:
UNE 17032:1966 Puntas redondeadas de cabeza plana lisa. Medidas.
UNE 17033:1966 Puntas redondeadas de cabeza plana rayada. Medidas.
UNE 17034:1966 Puntas redondeadas de cabeza plana ancha.
UNE 17035:1966 Puntas de cabeza cónica.
UNE 17036:1966 Puntas redondeadas de cabeza perdida.

B0 MATERIALS BÀSICS

B0A FERRETERIA

B0AM- FILFERRO

0.- ELEMENTS QUE CONTEMPLA EL PLEC

B0AM-078G,B0AM-078F.

1.- DEFINICIÓ I CONDICIONS DELS ELEMENTS
Fil d'acer dolç, flexible i tenaç, obtingut per estiratge en fred o per trefilatge.
S'han considerat els tipus següents:
- Filferro d'acer
- Filferro d'acer galvanitzat
- Filferro d'acer plastificat
- Filferro recuit
CARACTERÍSTIQUES GENERALS:
Ha de ser de secció constant i uniforme.
Ha de complir les especificacions de la norma UNE 36722.
ACABAT SUPERFICIAL GALVANITZAT:
El seu recobriment de zinc ha de ser homogeni, llis, sense discontinuïtats, escames, grans, rugositats o esquerdes, no ha de tenir taques ni d'altres imperfeccions superficials.
La masa mínima del recobriment de zinc (UNE 37-504)ha de complir les especificacions de les taules I i II de l'UNE 37-506.
Resisténcia a la tracció (UNE 37-504):
- Qualitat G1 o G2: 1770 N/mm2
- Qualitat G3: 1570 N/mm2
Adherència del recobriment (UNE 37-504): Ha de complir
Puresa del zinc (UNE 37-504): >= 98,5%
Toleràncies:
- Diàmetre: ± 2% diàmetre nominal
FILFERRO D'ACER PLASTIFICAT:
Filferro d'acer de baix contingut de carboni, galvanitzat en calent, amb un recobriment orgànic de PVC aplicat per extrusió o sinterització.
El recobriment de PVC ha de complir les especificacions de l'apartat 6.3 de l'UNE 36-732.
La concentricitat i l'adherència del recobriment de PVC ha de complir les especificacions del article 6.5 UNE 36-732.
Característiques del galvanitzat: G-1B (UNE 37-506)
Resistència a la tracció:
- Qualitat recuit: =< 600 N/mm2
- Qualitat dur: > 600 N/mm2
Toleràncies:
- Diàmetre: taula 1 UNE 36-732
2.- CONDICIONS DE SUBMINISTRAMENT I EMMAGATZEMATGE
Subministrament: En rotlles. A l'embalatge o albarà de lliurament hi han de constar les dades següents:
- Identificació del fabricant o nom comercial
- Identificació del producte
- Diàmetre i llargària dels rotlles

Emmagatzematge: En llocs secs i protegits de la intempèrie.
3.- UNITAT I CRITERI D'AMIDAMENT
Unitat d'amidament: la indicada a la descripció de l'element
Criteri d'amidament: quantitat necessària subministrada a l'obra
4.- NORMATIVA DE COMPLIMENT OBLIGATORI
FILFERRO D'ACER:
* UNE 36722:1974 Alambre de acero de bajo contenido en carbono. Medidas y tolerancias.
FILFERRO D'ACER GALVANITZAT:
* UNE 37506:1983 Alambres de acero galvanizados en caliente para usos generales. Designación de calidades. Caracterisicas generales.
* UNE 37502:1983 Alambres de acero galvanizados en caliente. Condiciones técnicas de suministro.
FILFERRO PLASTIFICAT:
* UNE 36732:1995 Alambres de acero y productos de alambre para cerramientos. Recubrimientos orgánicos sobre el alambre. Recubrimientos de poli(cloruro de vinilo).

B0 MATERIALS BÀSICS

B0A FERRETERIA

B0AP- TAC MECÀNIC METÀL·LIC

0.- ELEMENTS QUE CONTEMPLA EL PLEC

B0AP-07IX.

1.- DEFINICIÓ I CONDICIONS DELS ELEMENTS
Conjunt d'una peça per a encastar (tac) i un cargol o un vis. El sistema de subjecció del tac pot ser per adherència química o per expansió produida per la deformació de la peça en ser comprimida pel cargol.
S'han considerat els tipus següents:
- Tac d'expansió de niló i vis d'acer
- Tac d'expansió d'acer, amb vis, volandera i femella del mateix material
- Fixació mecànica formada per una base metàl·lica cargolada, vis d'acer, beina de PVC, volanderes d'estanquitat i tap de cautxú
- Tac químic format per una ampolla amb resina, cargol, volandera i femella
CARACTERÍSTIQUES GENERALS:
El disseny del tac ha de ser l'adient al suport i als esforços que ha de suportar.
Els cargols no han de tenir imperfeccions (rebaves, emprentes, etc) que impedeixin cargolar els elements.
El vis ha d'anar protegit contra la corrosió.
Els diàmetres del tac i vis han de ser compatibles.
El perfil de la femella ha de ser segons el seu diàmetre (UNE 17-008).
Cementació del vis: > 0,1 mm
VOLANDERES:
Diàmetre interior de la volandera:
- Diàmetre del cargol 10 mm: 11 mm
- Diàmetre del cargol 11 mm: 13 mm
2.- CONDICIONS DE SUBMINISTRAMENT I EMMAGATZEMATGE
Subministrament: S'ha de subministrar conjuntament amb totes les peces necessàries per a la seva correcta col·locació en capses, on han de figurar:
- Identificació del fabricant
- Diàmetres
- Llargàries
- Unitats
- Instruccions d'ús
Emmagatzematge: En llocs protegits de la pluja i la humitat.
3.- UNITAT I CRITERI D'AMIDAMENT
Unitat d'amidament: la indicada a la descripció de l'element
Criteri d'amidament: quantitat necessària subministrada a l'obra
4.- NORMATIVA DE COMPLIMENT OBLIGATORI
No hi ha normativa de compliment obligatori.

B0 MATERIALS BÀSICS

B0B ACER I METALL EN PERFILS O BARRES

B0B7- ACER EN BARRES CORRUGADES

0.- ELEMENTS QUE CONTEMPLA EL PLEC

B0B7-106Q.

1.- DEFINICIÓ I CONDICIONS DELS ELEMENTS
Acer per a armadures passives d'elements de formigó:
S'han considerat els elements següents:
- Barres corrugades
CARACTERÍSTIQUES GENERALS:
En el cas de que el material s'utilitzi en obra pública, l'acord de Govern de la Generalitat de Catalunya de 9 de juny de 1998, exigeix que els materials siguin de qualitat certificada o puguin acreditar un nivell de qualitat equivalent, segons les normes aplicables als estats membres de la Unió Europea o de l'Associació Europea de Lliure Canvi.
També en aquest cas, es procurarà que els esmentats materials disposin de l'etiqueta ecològica europea, regulada en el Reglament (CE) nº 66/2010 o bé altres distintius de la Comunitat Europea.
Els productes d'acer per a armadures passives no han de tenir defectes superficials ni fissures.
L'armadura ha de ser neta, sense taques de greix, d'oli, de pintura, de pols o de qualsevol altre matèria perjudicial.
Els filferros llisos només es poden utilitzar com elements de connexió d'armadures bàsiques electrosoldades en gelosia.
Les barres corrugades han de tenir al menys dues files de corrugues transversals, uniformement distribuïdes al llarg de tota la llargària. Dins de cada fila, les corrugues han d'estar uniformement espaiades.
Les característiques següents han de complir amb els valors declarats pel fabricant, assajades segons la norma corresponent, dins del límit de tolerància indicat, en el seu cas:
- Diàmetre nominal: s'ha d'ajustar als valors especificats a la taula 6 de la UNE-EN 10080. - Diàmetres nominals <= 10,00 mm: Variació en intervals de mig mm - Diàmetres nominals > 10,00 mm: Variació en unitats senceres de mm
- Dimensions i geometria de les corrugues: Ha de complir l'especificat en l'apartat 7.4.2 de la UNE-EN 10080.
- Massa per metre: El valor nominal ha de ser l'especificat en la taula 6 de la UNE-EN 10080, en relació amb el diàmetre nominal i l'àrea nominal de la secció transversal
- Secció equivalent: >= 95,5% Secció nominal
- Aptitud al doblegat: - Assaig doblegat amb angle >= 180° (UNE-EN 10080, UNE-EN ISO 15630-1): No s'ha d'apreciar trencaments o fissures - Assaig doblegat -desdoblegat amb angle >= 90° (UNE-EN 10080, UNE-EN ISO 15630-1): No s'ha d'apreciar trencaments o fissures
Tensió d'adherència (assaig de la biga UNE-EN 10080):
- Tensió d'adherència: - D < 8 mm: >= 6,88 N/mm2 - 8 mm <= D <= 32 mm: >= (7,84-0,12 D) N/mm2 - D > 32 mm: >= 4,00 N/mm2
- Tensió de última d'adherència: - D < 8 mm: >= 11,22 N/mm2 - 8 mm <= D <= 32 mm: >= (12,74-0,19 D) N/mm2 - D > 32 mm: >= 6,66 N/mm2
- Composició química (% en massa):

	C %màx.	Ceq %màx.	S %màx.	P %màx.	Cu %màx.	N %màx.
Colada	0,22	0,050	0,050	0,050	0,800	0,012
Producte	0,24	0,052	0,055	0,055	0,850	0,014

Ceq = Carboni equivalent
Es pot superar el valor màxim per al Carboni en un 0,03% en massa, si el valor del Carboni equivalent disminueix en un 0,02% en massa.
Les característiques anteriors s'han de determinar segons la norma UNE-EN ISO 15630-1.
BARRES I ROTLLES D'ACER CORRUGAT SOLDABLE:

El producte s'ha de designar segons l'especificat en l'apartat 5.1 de la UNE-EN 10080:
- Descripció de la forma
- Referència a la norma EN
- Dimensions nominals
- Classe tècnica
Les característiques següents han de complir amb els valors declarats pel fabricant, assajades segons la norma corresponent, dins del límit de tolerància indicat, en el seu cas:
- Característiques geomètriques del corrugat de les barres han de complir les especificacions de l'apartat 7.4.2 de la norma UNE-EN 10080.
- Característiques mecàniques de les barres: - Acer soldable (S) - Allargament total sota càrrega màxima: - Acer subministrat en barres: >= 5,0% - Acer subministrat en rotlles: >= 7,5% - Acer soldable amb característiques especials de ductilitat (SD): - Allargament total sota càrrega màxima: - Acer subministrat en barres: >= 7,5% - Acer subministrat en rotlles: >= 10,0% - Resistència a fatiga: Ha de complir l'especificat a la taula 34.2.d del CODI ESTRUCTURAL - Deformació alternativa: Ha de complir l'especificat a la taula 34.2.e del CODI ESTRUCTURAL

Designació	Lím.elàstic fy N/mm2	Càrrega unitaria trencament fs(N/mm2)	Allargament al trencament	Relació fs/fy
B 400 S	>= 400	>= 440	>= 14%	>= 1,08
B 500 S	>= 500	>= 550	>= 12%	>= 1,08
B 400 SD	>= 400	>= 480	>= 20%	>= 1,20 <= 1,35
B 500 SD	>= 500	>= 575	>= 16%	>= 1,15 <= 1,35

- Diàmetre nominal: S'han d'ajustar a la sèrie següent (mm): 6 8 10 12 14 16 20 25 32 i 40 mm
- S'ha d'evitar utilitzar barres de diàmetre <= 6 mm, en el cas d'armadura muntada o elaborada amb soldadura.
Toleràncies:
- Massa: - Diàmetre nominal > 8,0 mm: ± 4,5% massa nominal - Diàmetre nominal <= 8,0 mm: ± 6% massa nominal
Les característiques anteriors s'han de determinar segons la norma UNE-EN ISO 15630-1.
2.- CONDICIONS DE SUBMINISTRAMENT I EMMAGATZEMATGE
Emmagatzematge: en llocs en els que restin protegits de la pluja, l'humitat del terra i l'eventual agressivitat de l'ambient.
Es classificaran segons el tipus, qualitat, diàmetre i procedència.
Abans de la seva utilització i en especial despres de períodes llargs d'emmagatzematge en obra, s'ha d'inspeccionar la superfície per tal de comprovar que no hi hagi alteracions superficials.
Pèrdua de pes després de l'eliminació d'òxid superficial amb raspall de filferros: < 1%
3.- UNITAT I CRITERI D'AMIDAMENT
Unitat d'amidament: la indicada a la descripció de l'element
Criteri d'amidament: quantitat necessària subministrada a l'obra
4.- NORMATIVA DE COMPLIMENT OBLIGATORI
Real Decreto 470/2021, de 29 de junio, por el que se aprueba el Código Estructural.
UNE-EN 10080:2006 Acero para el armado del hormigón. Acero soldable para armaduras de hormigón armado. Generalidades.

B0 MATERIALS BÀSICS

B0D MATERIALS PER A ENCOFRATS I APUNTALAMENTS

B0D2 TAULONS

B0D21- TAULÓ

0.- ELEMENTS QUE CONTEMPLA EL PLEC

B0D21-07OY.

1.- DEFINICIÓ I CONDICIONS DELS ELEMENTS
Tauló de fusta que prové de troncs sans de fibres rectes, uniformes, apretades i paral·leles.
CARACTERÍSTIQUES GENERALS:
Les cares han de ser planes, escairades i han de tenir les arestes vives.
Els extrems han d'estar acabats mitjançant tall de serra, a escaire.
Ha de conservar les seves característiques per al nombre d'usos previstos.
No ha de tenir signes de putrefacció, corcs, fongs, nusos morts, estelles, semes ni descoloracions.
Es poden admetre esquerdes superficials produïdes per la dessecació que no afectin les característiques de la fusta.
Pes específic aparent (UNE 56-531) (P):): 4 <= P <= 6 kN/m3
Contingut d'humitat (UNE 56-529): <= 15%
Higroscopicitat (UNE 56-532): Normal
Coeficient de contracció volumètrica (UNE 56533) (C): 0,35% <= C <= 0,55%
Coeficient d'elasticitat:
- Fusta de pi: Aprox. 15000 N/mm2
- Fusta d'avet: Aprox. 14000 N/mm2
Duresa (UNE 56-534): <= 4
Resistència a la compressió (UNE 56-535):
- En la direcció paral·lela a les fibres: >= 30 N/mm2
- En la direcció perpendicular a les fibres: >= 10 N/mm2
Resistència a la tracció (UNE 56-538):
- En la direcció paral·lela a les fibres: >= 30 N/mm2
- En la direcció perpendicular a les fibres: >= 2,5 N/mm2
Resistència a la flexió (UNE 56-537): >= 30 N/mm2
Resistència a l'esforç tallant: >= 5 N/mm2
Resistència al clivellament (UNE 56-539): >= 1,5 N/mm2
Toleràncies:
- Llargària nominal: + 50 mm, - 25 mm
- Amplària nominal: ± 2 mm

Classe	Gruix nominal (mm)		
	< 50	50 a 75	> 75
	Tolerància (mm)		
T1	±3	±4	+6,-3
T2	±2	±3	+5,-2
T3	±1,5	±1,5	±1,5

- Fletxa: ± 5 mm/m
- Torsió: ± 2°
2.- CONDICIONS DE SUBMINISTRAMENT I EMMAGATZEMATGE
Subministrament: De manera que no s'alterin les seves condicions.
Emmagatzematge: De manera que no es deformin i en llocs secs i ventilats, sense contacte directe amb el terra.
3.- UNITAT I CRITERI D'AMIDAMENT
Unitat d'amidament: la indicada a la descripció de l'element
Criteri d'amidament: quantitat necessària subministrada a l'obra
4.- NORMATIVA DE COMPLIMENT OBLIGATORI
No hi ha normativa de compliment obligatori.

B0 MATERIALS BÀSICS

B0D MATERIALS PER A ENCOFRATS I APUNTALAMENTS

B0D3 LLATES

B0D31- LLATA

0.- ELEMENTS QUE CONTEMPLA EL PLEC

B0D31-07P4.

1.- DEFINICIÓ I CONDICIONS DELS ELEMENTS
Llata de fusta que prové de troncs sans de fibres rectes, uniformes, compactes i paral·leles.
CARACTERÍSTIQUES GENERALS:
Les cares han de ser planes, escairades i han de tenir les arestes vives.
Els extrems han d'estar acabats mitjançant tall de serra, a escaire.
Ha de conservar les seves característiques per al nombre d'usos previstos.
No ha de tenir signes de putrefacció, corcs, fongs, nusos morts, estelles, semes ni descoloracions.
Es poden admetre esquerdes superficials produïdes per la dessecació que no afectin les característiques de la fusta.
Pes específic aparent (UNE 56-531) (P):): 4 <= P <= 6 kN/m3
Contingut d'humitat (UNE 56-529): <= 15%
Higroscopicitat (UNE 56-532): Normal
Coeficient de contracció volumètrica (UNE 56533) (C): 0,35% <= C <= 0,55%
Coeficient d'elasticitat:
- Fusta de pi: Aprox. 15000 N/mm2
- Fusta d'avet: Aprox. 14000 N/mm2
Duresa (UNE 56-534): <= 4
Resistència a la compressió (UNE 56-535):
- En la direcció paral·lela a les fibres: >= 30 N/mm2
- En la direcció perpendicular a les fibres: >= 10 N/mm2
Resistència a la tracció (UNE 56-538):
- En la direcció paral·lela a les fibres: >= 30 N/mm2
- En la direcció perpendicular a les fibres: >= 2,5 N/mm2
Resistència a la flexió (UNE 56-537): >= 30 N/mm2
Resistència a l'esforç tallant: >= 5 N/mm2
Resistència al clivellament (UNE 56-539): >= 1,5 N/mm2
Toleràncies:
- Llargària nominal: + 50 mm, - 25 mm
- Amplària nominal: ± 2 mm

Classe	Gruix nominal (mm)		
	< 50	50 a 75	> 75
	Tolerància (mm)		
T1	±3	±4	+6,-3
T2	±2	±3	+5,-2
T3	±1,5	±1,5	±1,5

- Fletxa: ± 5 mm/m
- Torsió: ± 2°
2.- CONDICIONS DE SUBMINISTRAMENT I EMMAGATZEMATGE
Subministrament: De manera que no s'alterin les seves condicions.
Emmagatzematge: De manera que no es deformin i en llocs secs i ventilats, sense contacte directe amb el terra.
3.- UNITAT I CRITERI D'AMIDAMENT
Unitat d'amidament: la indicada a la descripció de l'element
Criteri d'amidament: quantitat necessària subministrada a l'obra
4.- NORMATIVA DE COMPLIMENT OBLIGATORI
No hi ha normativa de compliment obligatori.

B0 MATERIALS BÀSICS

B0D MATERIALS PER A ENCOFRATS I APUNTALAMENTS

B0D7 TAULERS

B0D70- TAULER

0.- ELEMENTS QUE CONTEMPLA EL PLEC

B0D70-0CEP.

1.- DEFINICIÓ I CONDICIONS DELS ELEMENTS
Taulers encofrats.
S'han considerat els tipus següents:
- Tauler de fusta
- Tauler aglomerat de fusta
CARACTERÍSTIQUES GENERALS:
Les cares han de ser planes, escairades i han de tenir les arestes vives.
Els extrems han d'estar acabats mitjançant tall de serra, a escaire.
Ha de conservar les seves característiques per al nombre d'usos previstos.
Toleràncies:
- Llargària nominal: + 50 mm, - 25 mm
- Amplària nominal: ± 2 mm
- Gruix: ± 0,3 mm
- Rectitud d'arestes: ± 2 mm/m
- Angles: ± 1°
TAULERS DE FUSTA:
Tauler de fusta que prové de troncs sans de fibres rectes, uniformes, apretades i paral·leles.
No ha de tenir signes de putrefacció, corcs, fongs, nusos morts, estelles, semes ni descoloracions.
Es poden admetre esquerdes superficials produïdes per la dessecació que no afectin les característiques de la fusta.
Pes específic aparent (UNE 56-531) (P):): 4 <= P <= 6 kN/m3
Contingut d'humitat (UNE 56-529): <= 15%
Higroscopicitat (UNE 56-532): Normal
Coeficient de contracció volumètrica (UNE 56533) (C): 0,35% <= C <= 0,55%
Coeficient d'elasticitat:
- Fusta de pi: Aprox. 15000 N/mm2
- Fusta d'avet: Aprox. 14000 N/mm2
Duresa (UNE 56-534): <= 4
Resistència a la compressió (UNE 56-535):
- En la direcció paral·lela a les fibres: >= 30 N/mm2
- En la direcció perpendicular a les fibres: >= 10 N/mm2
Resistència a la tracció (UNE 56-538):
- En la direcció paral·lela a les fibres: >= 30 N/mm2
- En la direcció perpendicular a les fibres: >= 2,5 N/mm2
Resistència a la flexió (UNE 56-537): >= 30 N/mm2
Resistència a l'esforç tallant: >= 5 N/mm2
Resistència al clivellament (UNE 56-539): >= 1,5 N/mm2
TAULERS D'AGLOMERAT DE FUSTA:
Tauler de fibres lignocel·lulòsiques aglomerades en sec per mitjà de resines sintètiques i premsat en calent.
Ha d'estar fregat amb paper de vidre per ambdues cares.
No ha de tenir defectes superficials.
Pes específic: >= 6,5 kN/m3
Mòdul d'elasticitat:
- Mínim: 2100 N/mm2
- Mitjà: 2500 N/mm2
Humitat del tauler (UNE 56710): >= 7%, <= 10%
Inflament en:
- Gruix: <= 3%
- Llargària: <= 0,3%
- Absorció d'aigua: <= 6%
Resistència a la tracció perpendicular a les cares: >= 0,6 N/mm2
Resistència a l'arrencada de cargols:
- A la cara: >= 1,40 kN
- Al cantell: >= 1,15 kN
2.- CONDICIONS DE SUBMINISTRAMENT I EMMAGATZEMATGE
Subministrament: De manera que no s'alterin les seves condicions.
Emmagatzematge: De manera que no es deformin i en llocs secs i ventilats, sense contacte directe amb el terra.
3.- UNITAT I CRITERI D'AMIDAMENT

Unitat d'amidament: la indicada a la descripció de l'element
Criteri d'amidament: quantitat necessària subministrada a l'obra
4.- NORMATIVA DE COMPLIMENT OBLIGATORI
No hi ha normativa de compliment obligatori.

B0 MATERIALS BÀSICS

B0D MATERIALS PER A ENCOFRATS I APUNTALAMENTS

B0DZ MATERIALS AUXILIARS PER A ENCOFRATS I APUNTALAMENTS

B0DZ1- DESENCOFRANT

0.- ELEMENTS QUE CONTEMPLA EL PLEC

B0DZ1-0ZLZ.

1.- DEFINICIÓ I CONDICIONS DELS ELEMENTS
Elements auxiliars per al muntatge d'encofrats i apuntalaments, i per a la protecció dels espais de treball a les bastides i els encofrats.
S'han considerat els elements següents:
- Tensors per a encofrats de fusta
- Grapes per a encofrats metàl·lics
- Fleixos d'acer laminat en fred amb perforacions, per al muntatge d'encofrats metàl·lics
- Desencofrants
- Conjunts de perfils metàl·lics desmuntables per a suport d'encofrat de sostres o de cassetons recuperables
- Bastides metàl·liques
- Elements auxiliars per a plafons metàl·lics
- Tubs metàl·lics de 2,3" de D, per a confecció d'entramats, baranes, suports, etc.
- Element d'unió de tubs de 2,3" de D, per a confecció d'entramat, baranes, suports, etc.
- Planxa d'acer, de 8 a 12 mm de gruix per a protecció de rases, pous, etc.

CARACTERÍSTIQUES GENERALS:
Tots els elements han de ser compatibles amb el sistema de muntatge que utilitzi l'encofrat o apuntalament i no han de disminuir les seves característiques ni la seva capacitat portant.
Han de tenir la resistència i la rigidesa suficient per a garantir el compliment de les toleràncies dimensionals i per a resistir, sense assentaments ni deformacions perjudicials, les accions que es puguin produir sobre aquests com a conseqüència del procès de formigonament i, especialment, per les pressions del formigó fresc o dels mètodes de compactació utilitzats.
Aquestes condicions s'han de mantenir fins que el formigó hagi adquirit la resistència suficient per a suportar les tensions a que serà sotmès durant el desencofrat o desemmotllat.
Es prohibeix l'ús d'alumini en motlles que hagin d'estar en contacte amb el formigó, excepte quan es faciliti a la DF certificat emès per una entitat de control, conforme els panells han rebut tractament superficial que eviti la reacció amb els àlcalis del ciment
DESENCOFRANT:
Vernís antiadherent format amb silicones o preparat amb olis solubles en aigua o greix diluït.
No s'ha d'utilitzar com a desencofrant el gas-oil, els greixos comuns ni altres productes anàlegs.
Ha d'evitar l'adherència entre el formigó i l'encofrat, sense alterar l'aspecte posterior del formigó ni impedir l'aplicació de revestiments.
No ha d'impedir la construcció de junts de formigonat, en especial quan es tracti d'elements que s'hagin d'unir per a treballar de forma solidària.
No ha d'alterar les propietats del formigó amb què estigui en contacte, ni les armadures o l'encofrat, i no ha de produir efectes perjudicials al mediambient
S'ha de facilitar a la DF un certificat on es reflecteixin les característiques del producte i els seus possibles efectes sobre el formigó, abans de la seva aplicació
2.- CONDICIONS DE SUBMINISTRAMENT I EMMAGATZEMATGE
Subministrament: De manera que no s'alterin les seves condicions.
Emmagatzematge: En lloc sec, protegit de la intempèrie i sense contacte directe amb el terra, de manera que no s'alterin les seves condicions.
DESENCOFRANT:
Temps màxim d'emmagatzematge: 1 any

3.- UNITAT I CRITERI D'AMIDAMENT
Unitat d'amidament: la indicada a la descripció de l'element
Criteri d'amidament: quantitat necessària subministrada a l'obra
4.- NORMATIVA DE COMPLIMENT OBLIGATORI
Real Decreto 470/2021, de 29 de junio, por el que se aprueba el Código Estructural.
Orden de 9 de marzo de 1971 por la que se aprueba la Ordenanza General de Seguridad e Higiene en el Trabajo.

_____

B4 ESTRUCTURES

B44 MATERIALS D'ACER PER A ESTRUCTURES

B44Z- PERFIL D'ACER PER A ESTRUCTURES

0.- ELEMENTS QUE CONTEMPLA EL PLEC

B44Z-0LVZ.

1.- DEFINICIÓ I CONDICIONS DELS ELEMENTS
Perfils d'acer per a usos estructurals, formats per peça simple o composta i tallats a mida o treballats a taller.
S'han considerat els tipus següents:
- Perfils d'acer laminat en calent, de les sèries IPN, IPE, HEA, HEB, HEM o UPN, d'acer S275JR, S275J0, S275J2, S355JR, S355J0 o S355J2, segons UNE-EN 10025-2
- Perfils d'acer laminat en calent de les sèries L, LD, T, rodó, quadrat, rectangular o planxa, d'acer S275JR, S275J0, S275J2, S355JR, S355J0 o S355J2, segons UNE-EN 10025-2
- Perfils foradats d'acer laminat en calent de les sèries rodó, quadrat o rectangular d'acer S275J0H o S355J2H, segons UNE-EN 10210-1
- Perfils foradats conformats en fred de les sèries rodó, quadrat o rectangular d'acer S275J0H o S355J2H, segons UNE-EN 10219-1
- Perfils conformats en fred, de les sèries L, LD, U, C, Z, o Omega, d'acer S235JRC, segons UNE-EN 10025-2
- Perfils d'acer laminat en calent, en planxa, d'acer amb resistència millorada a la corrosió atmosfèrica S355J0WP o S355J2WP, segons UNE-EN 10025-5
S'han considerat els tipus d'unió següents:
- Amb soldadura
- Amb cargols
S'han considerat els acabats de protecció següents (no aplicable als perfils d'acer amb resistència millorada a la corrosió atmosfèrica):
- Una capa d'emprimació antioxidant
- Galvanitzat
CARACTERÍSTIQUES GENERALS:
No ha de tenir defectes interns o externs que perjudiquin la seva correcta utilització.
PERFILS D'ACER LAMINAT EN CALENT:
El fabricant ha de garantir que la composició química i les característiques mecàniques i tecnològiques de l'acer utilitzat en la fabricació de perfils, seccions i planxes, compleix les determinacions de les normes de condicions tècniques de subministrament següents:
- Perfils d'acer laminat en calent: UNE-EN 10025-1 i UNE-EN 10025-2
- Perfils d'acer laminat en calent amb resistència millorada a la corrosió atmosfèrica: UNE-EN 10025-1 i PNE-EN 10025-5
Les dimensions i les toleràncies dimensionals i de forma han de ser les indicades a les següents normes:
- Perfil IPN: UNE-EN 10024
- Perfil IPE, HEA, HEB i HEM: UNE-EN 10034
- Perfil UPN: UNE-EN 10279
- Perfil L i LD: UNE-EN 10056-1 i UNE-EN 10056-2
- Perfil T: UNE-EN 10055
- Rodó: UNE-EN 10060
- Quadrat: UNE-EN 10059
- Rectangular: UNE-EN 10058
- Planxa: EN 10029 o UNE-EN 10051

PERFILS FORADATS:
El fabricant ha de garantir que la composició química i les característiques mecàniques i tecnològiques de l'acer utilitzat en la fabricació de perfils compleix les determinacions de les normes de condicions tècniques de subministrament següents:
- Perfils foradats d'acer laminat en calent: UNE-EN 10210-1
- Perfils foradats conformats en fred: UNE-EN 10219-1
Les toleràncies dimensionals han de complir les especificacions de les següents normes:
- Perfils foradats d'acer laminat en calent: UNE-EN 10210-2
- Perfils foradats conformats en fred: UNE-EN 10219-2
PERFILS CONFORMATS EN FRED:
El fabricant ha de garantir que la composició química i les característiques mecàniques i tecnològiques de l'acer utilitzat en la fabricació de perfils i seccions, compleix les determinacions de les normes de condicions tècniques de subministrament del producte de partida.
Les toleràncies dimensionals i de la secció transversal han de complir les especificacions de la norma UNE-EN 10162.
PERFILS TREBALLATS A TALLER AMB SOLDADURA:
El material d'aportació utilitzat ha de ser apropiat als materials a soldar i al procediment de soldadura.
Les característiques mecàniques del material d'aportació han de ser superiors a les del material base.
En acers de resistència millorada a la corrosió atmosfèrica, la resistència a la corrosió del material d'aportació ha de ser equivalent a la del material base.
Els procediments autoritzats per a realitzar unions soldades són:
- Per arc elèctric manual amb elèctrode revestit
- Per arc amb fil tubular, sense protecció gasosa
- Per arc submergit amb fil/filferro
- Per arc submergit amb elèctrode nu
- Per arc amb gas inert
- Per arc amb gas actiu
- Per arc amb fil tubular, amb protecció de gas actiu
- Per arc amb fil tubular, amb protecció de gas inert
- Per arc amb elèctrode de wolfram i gas inert
- Per arc de connectors
Les soldadures s'han de fer per soldadors certificats per un organisme acreditat i qualificats segons l'UNE-EN 287-1.
Abans de començar a soldar s'ha de verificar que les superfícies i vores a soldar són adequades al procés de soldadura i que estan lliures de fissures.
Totes les superfícies a soldar s'han de netejar de qualsevol material que pugui afectar negativament la qualitat de la soldadura o perjudicar el procés de soldatge. S'han de mantenir seques i lliures de condensacions.
S'ha d'evitar la projecció d'espurnes erràtiques de l'arc. Si es produeix s'ha de sanejar la superfície d'acer.
S'ha d'evitar la projecció de soldadura. Si es produeix s'ha d'eliminar.
Els components a soldar han d'estar correctament col·locats i fixos en la seva posició mitjançant dispositius adequats o soldadures de punteig, de manera que les unions a soldar siguin accessibles i visibles per al soldador. No s'han d'introduir soldadures addicionals.
L'armat dels components estructurals s'ha de fer de manera que les dimensions finals estiguin dintre de les toleràncies establertes.
Les soldadures provisionals s'han d'executar seguint les especificacions generals. S'han d'eliminar totes les soldadures de punteig que no s'incorporin a les soldadures finals.
Quan el tipus de material de l'acer i/o la velocitat de refredament puguin produir un enduriment de la zona tèrmicament afectada s'ha de considerar la utilització del precalentament. Aquest s'ha d'estendre 75 mm en cada component del metall base.
No s'ha d'accelerar el refredament de les soldadures amb mitjans artificials.
Els cordons de soldadura successius no han de produir osques.
Els defectes de soldadura no s'han de tapar amb soldadures posteriors. S'han d'eliminar de cada passada abans de fer la següent.
Després de fer un cordó de soldadura i abans de fer el següent, cal netejar l'escòria per mitjà d'una picola i d'un raspall.
L'execució dels diferents tipus de soldadures s'ha de fer d'acord amb els requisits establerts a l'apartat 10.3.4 del DB-SE A i l'article 94 del CODI ESTRUCTURAL per a obres d'edificació o d'acord amb l'article 640.5.2 del PG3 i l'article 94 del CODI ESTRUCTURAL per a obres d'enginyeria civil.
S'ha de reduir al mínim el nombre de soldadures a efectuar a l'obra.
Les operacions de tall s'han de fer amb serra, cisalla i oxitall automàtic. S'admet l'oxitall manual únicament quan el procediment automàtic no es pugui practicar.
S'accepten els talls fets amb oxitall si no presenten irregularitats significatives i si s'eliminin les restes d'escòria.
Es poden utilitzar procediments de conformat en calent o en fred sempre que les característiques del material no queden per sota dels valors especificats.

Per al conformat en calent s'han de seguir les recomanacions del productor siderúrgic. El doblat o conformat no s'ha de fer durant l'interval de calor blau (250°C a 380°C).
El conformat en fred s'ha de fer respectant les limitacions indicades en la norma del producte. No s'admeten les martellades.
Els angles entrants i entalles han de tenir un acabat arrodonit amb un radi mínim de 5 mm.
Toleràncies de fabricació:
- En obres d'edificació: Límits establerts a l'apartat 11.1 de DB-SE A
- En obres d'enginyeria civil: Límits establerts a l'article 640.12 del PG3
PERFILS TREBALLATS A TALLER AMB CARGOLS:
S'utilitzaran cargols normalitzats d'acord a les normes recollides a la taula 85.2.b del CODI ESTRUCTURAL
Els cargols aixamfranats, cargols calibrats, perns articulats i els cargols hexagonals d'injecció s'han d'utilitzar seguint les instruccions del seu fabricant i han de complir els requisits addicionals establerts a l'article 85.2 del CODI ESTRUCTURAL.
La situació dels cargols a la unió ha de ser tal que redueixi la possibilitat de corrosió i pandeig local de les xapes, i ha de facilitar el muntatge i les inspeccions.
El diàmetre nominal mínim dels cargols ha de ser de 12 mm.
La rosca pot estar inclosa en el pla de tall, excepte en el cas que els cargols s'utilitzin com a calibrats.
Després del collat l'espiga del cargol ha de sobresortir de la rosca de la femella. Entre la superfície de recolzament de la femella i la part no roscada de l'espiga ha d'haver, com a mínim:
- En cargols pretesats: 4 filets complerts més la sortida de la rosca
- En cargols sense pretesar: 1 filet complert més la sortida de la rosca
Les superfícies dels caps de cargols i femelles han d'estar perfectament planes i netes.
En els cargols col·locats en posició vertical, la femella ha d'estar situada per sota del cap del cargol.
En els forats rodons normals i amb cargols sense pretesar no és necessari utilitzar volanderes. Si s'utilitzen han d'anar sota el cap dels cargols, han de ser aixamfranades i el xamfrà ha d'estar situat en direcció al cap del cargol.
En els cargols pretesats, les volanderes han de ser planes endurides i han d'anar col·locades de la forma següent:
- Cargols 10.9: sota el cap del cargol i de la femella
- Cargols 8.8: sota de l'element que gira
Els forats per als cargols s'han de fer amb perforadora mecànica. S'admet un altre procediment sempre que proporcioni un acabat equivalent.
Es permet l'execució de forats amb punxonatge sempre que es compleixin els requisits establerts a l'apartat 10.2.3 del DB-SE A en obres d'edificació o els establerts a l'apartat 640.5.1.1 del PG3 en obres d'enginyeria civil.
És recomanable que, sempre que sigui possible, es perforin d'un sol cop els forats que travessin dues o més peces.
Els forats allargats s'han de fer amb una operació de punxonatge, o amb la perforació o punxonatge de dos forats i posterior oxitall.
Després de perforar les peces i abans d'unir-les s'han d'eliminar les rebaves.
Els cargols i les femelles no s'han de soldar, a menys que així ho expliciti el plec de condicions tècniques particulars.
S'han de col·locar el nombre suficient de cargols de muntatge per assegurar la immobilitat de les peces armades i el contacte íntim de les peces d'unió.
Les femelles s'han de muntar de manera que la seva marca de designació sigui visible després del muntatge.
En els cargols sense pretesar, cada conjunt de cargol, femella i volandera(es) s'ha de collar fins arribar al "collat a tocar" sense sobretesar els cargols. En grups de cargols aquest procés s'ha de fer progressivament començant pels cargols situats al centre. Si és necessari s'han de fer cicles addicionals de collat .
Abans de començar el pretesat, els cargols pretesats d'un grup s'han de collar d'acord amb el que s'ha indicat per als cargols sense pretesar. Per a que el pretesat sigui uniforme s'han de fer cicles addicionals de collat.
S'han de retirar els conjunts de cargol pretesat, femella i volandera(es) que després de collats fins al pretesat mínim, s'afluixin.
El collat dels cargols pretesats s'ha de fer seguint un dels procediments següents:
- Mètode de la clau dinamomètrica.
- Mètode de la femella indicadora.
- Mètode convinat.
Les operacions de tall s'han de fer amb serra, cisalla i oxitall automàtic. S'admet l'oxitall manual únicament quan el procediment automàtic no es pugui practicar.
S'accepten els talls fets amb oxitall si no presenten irregularitats significatives i si s'eliminin les restes d'escòria.
Es poden utilitzar procediments de conformat en calent o en fred sempre que les característiques del material no queden per sota dels valors especificats.
Per al conformat en calent s'han de seguir les recomanacions del productor siderúrgic. El doblat

o conformat no s'ha de fer durant l'interval de calor blau (250°C a 380°C).
El conformat en fred s'ha de fer respectant les limitacions indicades en la norma del producte.
No s'admeten les martellades.
Els angles entrants i entalles han de tenir un acabat arrodonit amb un radi mínim de 5 mm.
Toleràncies de fabricació:
- En obres d'edificació: Límits establerts a l'apartat 11.1 de DB-SE A
- En obres d'enginyeria civil: Límits establerts als apartat 640.5 i 640.12 del PG3
PERFILS PROTEGITS AMB EMPRIMACIÓ ANTIOXIDANT:
La capa d'emprimació antioxidant ha de cobrir de manera uniforme totes les superfícies de la peça.
No ha de tenir fissures, bosses ni altres desperfectes.
Abans d'aplicar la capa d'emprimació les superfícies a pintar han d'estar preparades adequadament d'acord amb les normes UNE-EN ISO 8504-1, UNE-EN ISO 8504-2 i UNE-EN ISO 8504-3.
Prèviament al pintat s'ha de comprovar que les superfícies compleixen els requisits donats pel fabricant per al producte a aplicar.
La pintura d'emprimació s'ha d'utilitzar seguint les instruccions del seu fabricant. No s'utilitzarà si ha superat el temps de vida útil o el temps d'enduriment després de l'obertura del recipient.
Si s'aplica més d'una capa s'ha d'utilitzar per a cadascuna un color diferent.
Després de l'aplicació de la pintura les superfícies s'han de protegir de l'acumulació d'aigua durant un cert temps.
No s'han d'utilitzar materials de protecció que perjudiquin la qualitat de la soldadura a menys de 150 mm de la zona a soldar.
Les soldadures i el metall base adjacent no s'han de pintar sense haver eliminat prèviament l'escòria.
La zona sense revestir situada al voltant del perímetre de la unió amb cargols no s'ha de tractar fins que no s'hagi inspeccionat la unió.
PERFILS GALVANITZATS:
El recobriment de zinc ha de ser homogeni i continu en tota la superfície.
No s'han d'apreciar esquerdes, exfoliacions ni despreniments del recobriment.
La galvanització s'ha de fer d'acord amb les normes UNE-EN ISO 1460 o UNE-EN ISO 1461, segons correspongui.
S'han de segellar totes les soldadures abans de fer un decapat previ a la galvanització.
Si el component prefabricat té espais tancats s'han de disposar forats de ventilació o purga.
Abans de pintar-les, les superfícies galvanitzades s'han de netejar i tractar amb pintura anticorrosiva amb diluent àcid o amb raig escombrador.
2.- CONDICIONS DE SUBMINISTRAMENT I EMMAGATZEMATGE
Subministrament: de manera que no pateixin deformacions, ni esforços no previstos.
Emmagatzematge: Seguint les instruccions del fabricant. En llocs secs, sense contacte directe amb el terra i protegits de la intempèrie, de manera que no s'alterin les seves condicions.
No s'han d'utilitzar si s'ha superat la vida útil en magatzem especificada pel fabricant.
3.- UNITAT I CRITERI D'AMIDAMENT
kg de pes necessari subministrat a l'obra, calculat segons les especificacions de la DT, d'acord amb els criteris següents:
- El pes unitari per al seu càlcul ha de ser el teòric
- Per a poder utilitzar un altre valor diferent del teòric, cal l'acceptació expressa de la DF
Aquests criteris inclouen les pèrdues de material corresponents a retalls.
4.- NORMATIVA DE COMPLIMENT OBLIGATORI
NORMATIVA GENERAL:
UNE-EN 10025-1:2006 Productos laminados en caliente de aceros para estructuras. Parte 1: Condiciones técnicas generales de suministro.
UNE-EN 10025-2:2006 Productos laminados en caliente de aceros para estructuras. Parte 2: Condiciones técnicas de suministro de los aceros estructurales no aleados.
UNE-EN 10210-1:1994 Perfiles huecos para construcción, acabados en caliente, de acero no aleado de grano fino. Parte 1: condiciones técnicas de suministro.
UNE-EN 10219-1:1998 Perfiles huecos para construcción conformados en frío de acero no aleado y de grano fino. Parte 1: Condiciones técnicas de suministro.
UNE-EN 10162:2005 Perfiles de acero conformados en frío. Condiciones técnicas de suministro. Tolerancias dimensionales y de la sección transversal.
OBRES D'EDIFICACIÓ:
Real Decreto 470/2021, de 29 de junio, por el que se aprueba el Código Estructural.
* UNE-ENV 1090-1:1997 Ejecución de estructuras de acero. Parte 1: Reglas generales y reglas para edificación.
OBRES D'ENGINYERIA CIVIL:
Real Decreto 470/2021, de 29 de junio, por el que se aprueba el Código Estructural.
* Orden FOM/475/2002 de 13 de febrero, por la que se actualizan determinados artículos del Pliego de Prescripciones Técnicas Generales para Obras de Carreteras y Puentes relativos a Hormigones y Acero (PG-3).
5.- CONDICIONS DE CONTROL DE RECEPCIÓ
CONDICIONS DE MARCATGE I CONTROL DE LA DOCUMENTACIÓ EN PERFILS D'ACER LAMINAT I PERFILS D'ACER BUITS:
Cada producte ha d'anar marcat de forma clara i indeleble amb la següent informació:

- El tipus, la qualitat i, si és aplicable, la condició de subministrament mitjançant la seva designació abreujada
- Un número que identifiqui la colada (aplicable únicament en el cas d'inspecció per colades) i, si és aplicable, la mostra
- El nom del fabricant o la seva marca comercial
- La marca de l'organisme de control extern (quan sigui aplicable)
- Han de portar el marcatge CE de conformitat amb el que disposa el Reial Decret 1328/1995, de 28 de juliol

La marca ha d'estar situada en una posició propera a un dels extrems de cada producte o en la secció transversal de tall.
Quan els productes es subministren en paquets el marcatge s'ha de fer amb una etiqueta adherida al paquet o sobre el primer producte del mateix.
PERFILS D'ACER LAMINAT EN CALENT:
El subministrador ha de posar a disposició de la DF en el cas que aquesta ho sol·liciti, la documentació següent, que acredita el marcatge CE, segons el sistema d'avaluació de conformitat aplicable, d'acord amb el que disposa l'apartat 7.2.1 del CTE: - Productes per a ús en estructures metàl·liques o en estructures mixtes metall i formigó: - Sistema 2+: Declaració de Prestacions
El símbol normalitzat CE (d'acord amb la directiva 93/68/CEE) s'ha de col·locar sobre el producte acompanyat per:
- El número d'identificació de l'organisme de certificació
- El nom o marca comercial i adreça declarada del fabricant
- Les dues ultimes xifres de l'any d'impressió del marcat
- El número del certificat de conformitat CE o del certificat de producció en fàbrica (si és procedent)
- Referència a la norma EN 10025-1
- Descripció del producte: nom genèric, material, dimensions i ús previst
- Informació de les característiques essencials indicades de la següent forma: - Designació del producte d'acord amb la norma corresponent de toleràncies dimensionals, segons el capítol 2 de la norma EN 10025-1 - Designació del producte d'acord amb l'apartat 4.2 de les normes EN 10025-2 a EN 10025-6

CONDICIONS DE MARCATGE I CONTROL DE LA DOCUMENTACIÓ EN PERFILS D'ACER CONFORMATS:
Han d'anar marcats individualment o sobre el paquet amb una marca clara i indeleble que contingui la següent informació:
- Dimensions del perfil o número del plànol de diseny
- Tipus i qualitat de l'acer
- Referència que indiqui que els perfils s'han fabricat i assajat segons UNE-EN 10162; si es requereix, el marcatge CE
- Nom o logotipus del fabricant
- Codi de producció
- Identificació del laboratori d'assaigs extern (quan sigui aplicable)
- Codi de barres, segons ENV 606, quan la informació mínima anterior es faciliti amb un text clar

CONDICIONS DE MARCATGE I CONTROL DE LA DOCUMENTACIÓ EN PERFILS FORADATS:
Cada perfil ha d'anar marcat de forma clara i indeleble amb la següent informació:
- La designació abreujada
- El nom o les sigles (marca de fàbrica) del fabricant
- En el cas d'inspecció i assaigs específics, un número d'identificació, per exemple el número de comanda, que permeti relacionar el producte o la unitat de subministrament i el document corresponent (únicament aplicable als perfils foradats conformats en fred)

Quan els productes es subministren en paquets el marcatge es pot fer amb una etiqueta adherida al paquet.
OPERACIONS DE CONTROL:
El control de recepció de material verificarà que les característiques dels materials són coincidents amb l'establert en la DT. Aquest control ha de complir l'especificat en l'apartat 7.2 del CTE.
Control de documentació: documents d'origen (full de subministrament i etiquetat), certificat de garantia del fabricant, en el seu cas, (signat per persona física) i els documents de conformitat o autoritzacions administratives exigides, inclòs la documentació corresponent al marcatge CE quan sigui pertinent.
Control mitjançant distintius de qualitat i avaluacions d'idoneïtat: En el cas que el fabricant disposi de marques de qualitat, ha d'aportar-ne la documentació corresponent
Control de recepció mitjançant assaigs: Si el material disposa d'una marca legalment reconeguda a un país de la CEE (Marcatge CE, AENOR, etc.) es podrà prescindir dels assaigs de control de recepció de les característiques del material garantides per la marca; i la DF sol·licitarà en aquest cas, els resultats dels assaigs corresponents al subministrament rebut. En qualsevol cas, la DF podrà sol·licitar assaigs de control de recepció si ho creu convenient.
Inspecció visual del material a la seva recepció. Es controlaran les característiques geomètriques com a mínim sobre un 10% de les peces rebudes. El subministrament del material es realitzarà amb la inspecció requerida (UNE-EN 10204).
A efectes de control d'apilament, la unitat d'inspecció ha de complir les següents condicions:

- Correspondència en el mateix tipus i grau d'acer
- Procedència de fabricant
- Pertany a la mateixa sèrie en funció del gruix màxim de la secció: - Sèrie lleugera: e <= 16 mm - Sèrie mitja: 16 mm <= e <= 40 mm - Sèrie pesada: e > 40 mm

En el cas que es realitzi el control mitjançant assaigs, s'ha de fer les comprovacions següents:
- Les unitats d'inspecció seran fraccions de cada grup afí, amb un pes màxim de 20 t per lot.
- Per a cada lot , es realitzaran els següents assaigs: - Determinació quantitativa de sofre (UNE 7-019) - Determinació quantitativa fòsfor (UNE 7-029) - Determinació del contingut de nitrogen (UNE 36-317-1) - Determinació quantitativa del contingut de carboni (UNE 7014)
- En una mostra d'acer laminat, per a cada lot , es realitzaran a més, els següents assaigs: - Determinació quantitativa de manganès (UNE 7027) - Determinació gravimètrica de silici (UNE 7028) - Assaig a flexió pel xoc d'una proveta de planxa d'acer (UNE 7475-1) - Determinació de la duresa brinell d'una proveta (UNE-EN-ISO 6506-1)
- En una mostra de perfils d'acer buits, per a cada lot, es realitzaran a més, els següents assaigs:
- Assaig d'aixafada (UNE-EN ISO 8492)
- En el cas de perfils galvanitzats, es comprovarà la massa i gruix del recobriment (UNE-EN ISO 1461, UNE-EN ISO 2178).

OPERACIONS DE CONTROL EN UNIONS SOLDADES:
Recepció del certificat de qualitat de les característiques dels elèctrodes.
Abans de començar l'obra, i sempre que es canviï el tipus de material d'aportació:
- Preparació d'una proveta mecanitzada, soldades amb el material d'aportació previst, i assaig a tracció (UNE-EN ISO 15792-2). Abans d'aquest assaig, es realitzarà una radiografia de la soldadura realitzada (UNE-EN 1435), per tal de constatar que el cordó està totalment ple de material d'aportació.
- Assaig de tracció del metall aportat(UNE-EN ISO 15792-2) 1 provetes
- Assaig de resiliència del metall aportat (UNE-EN ISO 15792-2) 1 provetes

CRITERIS DE PRESA DE MOSTRES:
Les mostres per als assaigs químics es prendran de la unitat d'inspecció segons els criteris establerts a la norma UNE-EN ISO 14284.
En perfils laminats i conformats les mostres per als assaigs mecànics es prendran segons els criteris establerts a les UNE EN 10025-2 a UNE 10025-6. Les localitzacions de les mostres seguiran els criteris establerts a l'annex A de l'UNE EN 10025-1.
Per la preparació de les provetes s'aplicaran els requisits establerts a la UNE-EN ISO 377.
Per la preparació de provetes per assaig de tracció s'aplicarà la UNE-EN 10002-1.
En perfils laminats, per la preparació de provetes per assaig a flexió per xoc (resiliència) s'aplicarà la UNE 10045-1. També son d'aplicació els següents requeriments:
- Gruix nominal >12 mm: mecanitzar provetes de 10x10 mm
- Gruix nominal <= 12 mm: l'ample mínim de la proveta serà de 5 mm

Les mostres i provetes tenen que estar marcades de manera que es reconeguin els productes originals, així com la seva localització i orientació del producte.
Les mostres i els criteris de conformitat per als perfils buits, queden establerts a la norma UNE-EN 10219-1 seguint els parametres de la taula D.1
INTERPRETACIÓ DE RESULTATS I ACTUACIONS EN CAS D'INCOMPLIMENT:
No es podrà acceptar perfils que no estiguin amb les garanties corresponents i no vagin marcats adequadament.
Si els resultats de tots els assaigs de recepció d'un lot acompleixen el prescrit, aquest és acceptable.
Si algun resultat no acompleix el prescrit, però s'ha observat en el corresponent assaig alguna anomalia no imputable al material (com defecte en la mecanització de la proveta, irregular funcionament de la maquinaria d'assaig...) l'assaig es considerarà nul i caldrà repetir-lo correctament amb una nova proveta.
Si algun resultat no acompleix el prescrit havent-ho realitzat correctament, es realitzaran 2 contrassaigs segons UNE-EN 10021, sobre provetes preses de dues peces diferents del lot que s'està assajant. Si ambdós resultats (dels contrassaigs) compleixen el prescrit, la unitat d'inspecció serà acceptable, en cas contrari es rebutjarà.
Quan es sobrepassi alguna de les toleràncies especificades en algun control geomètric, es rebutjarà la peça incorrecta. A més a més, s'augmentarà el control, en l'apartat incomplet, fins a un 20% d'unitats. Si encara es troben irregularitats, es faran les oportunes correccions i/o rebuigs i es farà el control sobre el 100 % de les unitats amb les oportunes actuacions segons el resultat.
INTERPRETACIÓ DE RESULTATS I ACTUACIONS EN CAS D'INCOMPLIMENT EN UNIONS SOLDADES:
El material d'aportació complirà les condicions mecàniques indicades.
En les provetes preparades amb soldadures, la línia de ruptura ha de quedar fora de la zona d'influència de la soldadura.

B8 REVESTIMENTS

B89 MATERIALS PER A PINTURES

B891- ESMALT

0.- ELEMENTS QUE CONTEMPLA EL PLEC

B891-0P02.

1.- DEFINICIÓ I CONDICIONS DELS ELEMENTS
Pintures, pastes i esmalts.
S'han considerat els tipus següents:
- Pintura a la cola: Pintura a l'aigua formada per un aglomerant a base de coles cel·lulòsiques o anilàcies i pigments resistents als àlcalis
- Pintura a la calç: Dissolució en aigua, l'aglutinant i el pigment de la qual és l'hidròxid de calç o la calç apagada
- Pintura al ciment: Dissolució en aigua de ciment blanc tractat i pigments resistents a l'alcalinitat
- Pintura al làtex: Pintura a base de polímers vinílics en dispersió
- Pintura plàstica: Pintura formada per un aglomerant a base d'un polímer sintètic, en dispersió aquosa i pigments càrrega-estenedors resistents als àlcalis i a la intempèrie
- Pintura acrílica: Pintura formada per copolímers acrílics amb pigments i càrregues inorgàniques, en una dispersió aquosa. Seca a l'aire per evaporació del dissolvent
- Esmalt gras: Pintura formada per olis secants barrejats amb resines dures, naturals o sintètiques i dissolvents
- Esmalt sintètic: Pintura formada per un aglomerant de resines alquídiques, soles o modificades, pigments resistents als àlcalis i a la intempèrie i additius modificadors de la brillantor. Seca a l'aire per evaporació del dissolvent
- Esmalt de poliuretà d'un component: Pintura formada per un aglomerant de resines de poliuretà, soles o modificades, que catalitzen amb la humitat atmosfèrica i pigments resistents als àlcalis i a la intempèrie, dissolta en dissolvents adequats
- Esmalt de poliuretà de dos components: Pintura formada per copolímers de resines de poliuretà fluïdificades i pigmentades. Seca per polimerització mitjançant un catalitzador
- Esmalt de poliuretà uretanat: Pintura formada per resines uretanades
- Esmalt epoxi: Revestiment de resines epoxi, format per dos components: un enduridor i una resina, que cal barrejar abans de l'aplicació. Seca per reacció química dels dos components
- Esmalt en dispersió acrílica: Copolímers acrílics en una emulsió aquosa
- Esmalt de clorcautxú: Seca a l'aire per evaporació del dissolvent
- Pasta plàstica de picar: Pintura formada per un vehicle a base d'un polímer sintètic, en dispersió aquosa i pigments càrrega-estenedors resistents als àlcalis i la intempèrie
PINTURA A LA COLA:
Característiques de la pel·lícula líquida:
- Amb l'envàs ple i al cap de 3 minuts d'agitació (INTA 16 32 03) no ha de tenir coàguls, pells, dipòsits durs ni flotació de pigments.
- Ha de tenir una consistència adequada per a la seva aplicació amb brotxa o amb corró. Ha de fer córrer la brotxa, ha de fluir, ha d'anivellar bé i ha de deixar una capa uniforme després de l'assecat
- Finor de mòlta dels pigments (INTA 16 02 55): < 50 micres
- Temperatura d'inflamació (INTA 16 02 32A): Ininflamable
- Temps d'assecatge a 23°C ± 2°C i 50% ± 5% HR (INTA 16 02 29): - Al tacte: 2 h - Totalment sec: 4 h
Característiques de la pel·lícula seca:
- La pintura ha de ser de color estable.
- Adherència (UNE 48032): <= 2
PINTURA A LA CALÇ:
Un cop preparada ha de tenir una consistència adequada per a la seva aplicació amb brotxa, corró o procediments neumàtics fins a l'impregnació dels porus de la superfície a tractar.
Després d'assecar-se s'han d'aplicar dues capes d'acabat.
Un cop seca, ha de ser resistent a la intempèrie, ha d'endurir amb la humitat i el temps i ha de tenir propietats microbicides.
PINTURA AL CIMENT:
Un cop preparada ha de tenir una consistència adequada per a la seva aplicació amb brotxa, corró o pistola fins a l'impregnació de la superfície a tractar.
Un cop seca ha de ser resistent a la intempèrie.
PINTURA AL LÀTEX:
Característiques de la pel·lícula líquida:

- Amb l'envàs ple i al cap de 3 minuts d'agitació (INTA 16 32 03) no ha de tenir coàguls, pells, ni dipòsits durs
- Un cop preparada ha de fer córrer la brotxa, ha de fluir, ha d'anivellar bé i ha de deixar una capa uniforme després de l'assecat
- Temps d'assecatge a 23°C ± 2°C i 50% ± 5% HR (INTA 16 02 29): - Al tacte: < 30 - Totalment sec: < 2 h

Característiques de la pel·lícula seca:
- Adherència (UNE 48032): <= 2

PINTURA PLÀSTICA:
Característiques de la pel·lícula líquida:
- La pintura continguda al seu envàs original recentment obert, no ha de presentar senyals de putrefacció, pells ni materies extranyes.
- Amb l'envàs ple i sotmesa a agitació (UNE_EN 21513 i UNE 48-083) no ha de tenir coàguls, pells, dipòsits durs ni flotació de pigments
- Ha de tenir una consistència adequada per a la seva aplicació amb brotxa o amb corró. Ha de fer córrer la brotxa, ha de fluir, ha d'anivellar bé i ha de deixar una capa uniforme després de l'assecat
- Finor de mòlta dels pigments (INTA 16 02 55): < 50 micres
- Temps d'assecatge a 23°C ± 2°C i 50% ± 5% HR (INTA 16 02 29): - Al tacte: < 1 h - Totalment sec: < 2 h
- Pes específic: - Pintura per a interiors: < 16 kN/m3 - Pintura per a exteriors: < 15 kN/m3
- Rendiment: > 6 m2/kg
- Relació volum pigments + càrregues/volum pigments, pes càrregues, aglomerat sòlid (PVC): < 80%

Característiques de la pel·lícula seca:
- La pintura ha de ser de color estable, i per a exteriors, insaponificable.
- Adherència (UNE 48032): <= 2
- Capacitat de recobriment (UNE 48259): Relació constant >= 0,98
- Resistència al rentat (DIN 53778): - Pintura plàstica per a interiors o pasta plàstica: >= 1000 cicles - Pintura plàstica per a exteriors: >= 5000 cicles
- Solidesa a la llum (NF-T-30.057): Ha de complir
- Transmissió del vapor d'aigua (NF-T-30.018): Ha de complir

PINTURA PLÀSTICA PER A EXTERIORS:
Resistència a la immersió (UNE 48-144): No s'observen canvis o defectes
Resistència a la intempèrie (DIN 18363): Ha de complir
Resistència a l'abrasió (NF-T-30.015): Ha de complir
Resistència a la calor (UNE 48-033): Ha de complir

PINTURA ACRÍLICA:
Característiques de la pel·lícula líquida:
- Un cop preparada ha de tenir una consistència adequada per a la seva aplicació amb brotxa, corró o procediments pneumàtics
- Temps d'assecatge a 23°C ± 2°C i 50% ± 5% HR (INTA 16 02 29): - Al tacte: < 4 h - Totalment sec: < 14 h

Característiques de la pel·lícula seca:
- La pintura ha de ser de color estable i insaponificable.
- Ha de ser resistent a la intempèrie.

ESMALT GRAS:
Un cop preparada ha de tenir una consistència adequada per a la seva aplicació amb brotxa, corró o pistola fins a l'impregnació de la superfície a tractar.
Temperatura d'inflamació (INTA 16 02 32A): > 30°C
Temps d'assecatge a 23°C ± 2°C i 50% ± 5% HR (INTA 16 02 29):
- Al tacte: < 1 h
- Totalment sec: < 6 h

Un cop sec, ha de tenir bona resistència al fregament i al rentat.

ESMALT SINTÈTIC:
No ha de tenir resines fenòliques (INTA 16 04 23) ni de colofonia (INTA 16 04 22).
Característiques de la pel·lícula líquida:
- Amb l'envàs ple i al cap de 3 minuts d'agitació (INTA 16 32 03) no ha de tenir coàguls, pells, dipòsits durs ni flotació de pigments.
- Ha de tenir la consistència adequada per a la seva aplicació amb brotxa. Ha de fer córrer la brotxa, ha de fluir bé i ha de deixar una capa uniforme després de l'assecatge.
- Finor de mòlta dels pigments (INTA 16 02 55): < 25 micres
- Temperatura d'inflamació (INTA 16 02 32A): > 30°C
- Temps d'assecatge a 23°C ± 2°C i 50% ± 5% HR (INTA 16 02 29): - Al tacte: < 3 h - Totalment sec: < 8 h
- Material volàtil (INTA 16 02 31): >= 70 ± 5%
- Rendiment per a una capa de 30 micres: >= 5 m2/kg
- Índex d'anivellament a 23 ± 2°C i 50 ± 5% HR (INTA 16 02 89): >= 5
- Índex de despreniments a 23 ± 2°C i 50 ± 5% HR (INTA 16 02 88): >= 4

Característiques de la pel·lícula seca:

- La pintura ha de ser de color estable i insaponificable.
- Adherència (UNE 48032): <= 2
- Ha de ser resistent a la intempèrie (INTA 16 06 02).
- Envelliment accelerat (INTA 16 06 55): < 6 unitats pèrdua de lluminositat (INTA 16 02 08)
- Resistència a l'abrasió (UNE 56818): Danys moderats
- Esgrogueïment accelerat per colors amb reflectància aparent superior al 80% (INTA 160.603): < 0,12

ESMALT DE POLIURETÀ D'UN COMPONENT:
Característiques de la pel·lícula líquida:
- Amb l'envàs ple i al cap de 3 minuts d'agitació (INTA 16 32 03) no ha de tenir coàguls, pells, dipòsits durs ni flotació de pigments.
- Ha de tenir la consistència adequada per a la seva aplicació amb brotxa. Ha de fer córrer la brotxa, ha de fluir bé i ha de deixar una capa uniforme després de l'assecatge.
- Temperatura d'inflamació (INTA 16 02 32A): > 30°C
- Temps d'assecatge a 23°C ± 2°C i 50% ± 5% HR (INTA 16 02 29): - Al tacte: < 3 h - Totalment sec: < 8 h
- Índex d'anivellament a 23 ± 2°C i 50 ± 5% HR (INTA 16 02 89): >= 5
- Índex de despreniments a 23 ± 2°C i 50 ± 5% HR (INTA 16 02 88): >= 4

Característiques de la pel·lícula seca:
- La pintura ha de ser de color estable i insaponificable.
- Adherència (UNE 48032): <= 2
- Ha de ser resistent a la intempèrie (INTA 16 06 02).
- Envelliment accelerat (INTA 16 06 05): < 6 unitats pèrdua de lluminositat (INTA 16 02 08)
- Resistència a l'abrasió (UNE 56818): Danys petits
- Adherència i resistència a l'impacte:

	A les 24 h	Al cap de 7 dies
Adherència al quadriculat:	100%	100%
Impacte directe o indirecte:		
Bola de 12,5 des de 50 cm (INTA 160.266)	Bé	Ha de complir

- Resistència a la càrrega concentrada en moviment (UNE 56-814): Danys moderats
- Resistència a la càrrega rodant (UNE 56-815): Danys petits
- Resistència a la càrrega arrossegada (UNE 56-816): Danys petits
- Resistència al ratllat (UNE 48-173): Resistent
- Resistència a la calor (UNE 48-033): Ha de complir
- Resistència química: - A l'àcid cítric al 10%: 15 dies - A l'acid làctic al 5%: 15 dies - A l'àcid acètic al 5%: 15 dies - A l'oli de cremar: Cap modificació - Al xilol: Cap modificació - Al clorur sòdic al 20%: 15 dies - A l'aigua: 15 dies

ESMALT DE POLIURETÀ DE DOS COMPONENTS:
Cal barrejar els dos components abans de l'aplicació.
Característiques de la pel·lícula líquida:
- Ha de tenir la consistència adequada per a la seva aplicació amb brotxa. Ha de fer córrer la brotxa, ha de fluir bé i ha de deixar una capa uniforme després de l'assecatge.
- Temperatura d'inflamació (INTA 16 02 32A): > 30°C
- Temps d'assecatge a 23°C ± 2°C i 50% ± 5% HR (INTA 16 02 29): - Al tacte: < 3 h - Totalment sec: < 8 h

Característiques de la pel·lícula seca:
- La pintura ha de ser de color estable i insaponificable.
- Adherència (UNE 48032): <= 2
- Ha de ser resistent a la intempèrie (INTA 16 06 02).
- Envelliment accelerat (INTA 16 06 55): < 6 unitats pèrdua de lluminositat (INTA 16 02 08)
- Resistència a l'abrasió (UNE 56818): Danys petits
- Ha de tenir bona resistència química als àcids diluïts, als hidrocarburs, les sals i als detergents.

ESMALT DE POLIURETÀ URETANAT:
Un cop preparada ha de tenir una consistència adequada per a la seva aplicació amb brotxa, corró o pistola fins a l'impregnació de la superfície a tractar.
Temps d'assecatge a 20°C: 1 - 2 h
Ha de tenir bona resistència a l'aigua salada i al sol.

ESMALT DE DISPERSIÓ ACRÍLICA:
Un cop preparada ha de tenir una consistència adequada per a la seva aplicació amb brotxa, corró o pistola fins a l'impregnació de la superfície a tractar.
Temperatura d'inflamació (INTA 16 02 32A): Ininflamable
Temps d'assecatge a 23°C ± 2°C i 50% ± 5% HR (INTA 16 02 29):
- Al tacte: < 20 min
- Totalment sec: < 1 h

ESMALT DE CLORCAUTXÚ:
Un cop preparada ha de tenir una consistència adequada per a la seva aplicació amb brotxa o corró.

Temps d'assecatge a 23°C ± 2°C i 50% ± 5% HR (INTA 16 02 29):
- Al tacte: < 30 min
- Totalment sec: < 2 h
Ha de ser resistent a l'aigua dolça i salada, als àcids i als àlcalis.
ESMALT EPOXI:
Un cop preparada ha de tenir una consistència adequada per a la seva aplicació amb brotxa, corró o pistola.
Temperatura d'inflamació (INTA 16 02 29): > 30°C
Temps d'assecatge a 23°C ± 2°C i 50% ± 5% HR (INTA 16 02 29):
- Al tacte: < 30 min
- Totalment sec: < 10 h
Ha de tenir bona resistència al desgast.
Ha de ser resistent a l'àcid làctic 1%, acètic 10%, clorhídric 20%, cítric 30%, sosa i solucions bàsiques, als hidrocarburs (benzina, querosè) als olis animals i vegetals, a l'aigua, als detergents i a l'alcohol etílic 10%.
Resistència mecànica (després de 7 dies de polimerització):
- Tracció: >= 16 N/mm2
- Compressió: >= 85 N/mm2
Resistència a la temperatura: 80°C
PASTA PLÀSTICA DE PICAR:
Característiques de la pel·lícula líquida:
- Amb l'envàs ple i al cap de 3 minuts d'agitació (INTA 16 32 03) no ha de tenir coàguls, pells, dipòsits durs ni flotació de pigments.
- Ha de tenir una consistència adequada.
- Finor de mòlta dels pigments (INTA 16 02 55): < 50 micres
- Temps d'assecatge a 23°C ± 2°C i 50% ± 5% HR (INTA 16 02 29): - Al tacte: < 1 h - Totalment sec: < 2 h
- Pes específic: < 17 kN/m3
- Relació: volum del pigment/volum de la resina (PVC): < 80%
Característiques de la pel·lícula seca:
- La pintura ha de ser de color estable i insaponificable.
- Adherència (UNE 48032): <= 2
- Resistència al rentat (DIN 53778): - Pintura plàstica per a interiors o pasta plàstica: >= 1000 cicles - Pintura plàstica per a exteriors: >= 5000 cicles
- Solidesa a la llum (NF-T-30.057): Ha de complir
- Transmissió del vapor d'aigua (NF-T-30.018): Ha de complir
- Resistència a la immersió (UNE 48-144): No s'observen canvis o defectes
- Resistència a la intempèrie (DIN 18363): Ha de complir
- Resistència a l'abrasió (NF-T-30.015): Ha de complir
- Resistència a la calor (UNE 48-033): Ha de complir
2.- CONDICIONS DE SUBMINISTRAMENT I EMMAGATZEMATGE
PINTURA A LA COLA, AL LÀTEX, ACRÍLICA, PLÀSTICA, ESMALT GRAS, SINTÈTIC, DE POLIURETÀ, DE DISPERSIÓ ACRÍLICA, EPOXI I PASTA DE PICAR:
Subministrament: En pots o bidons.
Emmagatzematge: En llocs ventilats i no exposats al sol, dins del seu envàs tancat i sense contacte amb el terra. S'ha de preservar de les gelades.
PINTURA A LA CALÇ:
Subministrament de la calç aèria en terrossos o envasada.
La calç hidràulica ha de subministrar-se en pols.
Emmagatzematge: En llocs ventilats i no exposats al sol, dins del seu envàs tancat i sense contacte amb el terra. S'ha de preservar de les gelades.
PINTURA AL CIMENT:
Subministrament: En pols, en envasos adequats.
Emmagatzematge: En llocs ventilats i no exposats al sol, dins del seu envàs tancat i sense contacte amb el terra. S'ha de preservar de les gelades.
3.- UNITAT I CRITERI D'AMIDAMENT
Unitat d'amidament: la indicada a la descripció de l'element
Criteri d'amidament: quantitat necessària subministrada a l'obra
4.- NORMATIVA DE COMPLIMENT OBLIGATORI
No hi ha normativa de compliment obligatori.
5.- CONDICIONS DE CONTROL DE RECEPCIÓ
CONDICIONS DE MARCATGE I CONTROL DE LA DOCUMENTACIÓ EN PINTURA A LA COLA, AL LÀTEX, ACRÍLICA, PLÀSTICA, ESMALT GRAS, SINTÈTIC, DE POLIURETÀ, DE DISPERSIÓ ACRÍLICA, EPOXI I PASTA DE PICAR:
A cada envàs hi ha d'haver les dades següents:
- Identificació del fabricant
- Nom comercial del producte
- Identificació del producte
- Codi d'identificació
- Pes net o volum del producte

- Data de caducitat
- Instruccions d'ús
- Dissolvents adequats
- Límits de temperatura
- Temps d'assecatge al tacte, total i de repintat
- Toxicitat i inflamabilitat
- Proporció de la barreja i temps d'utilització, en els productes de dos components
- Color i acabat, en la pintura plàstica o al làtex i en l'esmalt sintètic, de poliuretà

CONDICIONS DE MARCATGE I CONTROL DE LA DOCUMENTACIÓ EN PINTURA A LA CALÇ:
A cada envàs hi ha d'haver les dades següents:
- Identificació del fabricant
- Nom comercial del producte
- Identificació del producte
- Codi d'identificació
- Pes net o volum del producte
- Toxicitat i inflamabilitat

CONDICIONS DE MARCATGE I CONTROL DE LA DOCUMENTACIÓ EN PINTURA AL CIMENT:
A cada envàs hi ha d'haver les dades següents:
- Identificació del fabricant
- Nom comercial del producte
- Identificació del producte
- Codi d'identificació
- Pes net o volum del producte
- Instruccions d'ús
- Temps d'estabilitat de la barreja
- Temperatura mínima d'aplicació
- Temps d'assecatge
- Rendiment teòric en m/l
- Color

OPERACIONS DE CONTROL:
Els punts de control més destacables són els següents:
- En cada subministrament d'esmalt, es comprovarà que l'etiquetatge dels envasos contingui les dades exigides a les especificacions.

El control de recepció de material verificarà que les característiques dels materials són coincidents amb l'establert en la DT. Aquest control ha de complir l'especificat en l'apartat 7.2 del CTE.
Control de documentació: documents d'origen (full de subministrament i etiquetat), certificat de garantia del fabricant, en el seu cas, (signat per persona física) i els documents de conformitat o autoritzacions administratives exigides, inclòs la documentació corresponent al marcatge CE quan sigui pertinent.
Control mitjançant distintius de qualitat i avaluacions d'idoneïtat: En el cas que el fabricant disposi de marques de qualitat, ha d'aportar-ne la documentació corresponent
Control de recepció mitjançant assaigs: Si el material disposa d'una marca legalment reconeguda a un país de la CEE (Marcatge CE, AENOR, etc.) es podrà prescindir dels assaigs de control de recepció de les característiques del material garantides per la marca; i la DF sol·licitarà en aquest cas, els resultats dels assaigs corresponents al subministrament rebut. En qualsevol cas, la DF podrà sol·licitar assaigs de control de recepció si ho creu convenient.
- Comprovació de l'estat de conservació de la pintura, en un 10 % dels pots rebuts (INTA 16 02 26).

OPERACIONS DE CONTROL EN ESMALT SINTÈTIC I DE POLIURETÀ:
- Recepció del certificat de qualitat del fabricant, on constin els resultats dels assaigs següents:
- Esmalt sintètic: - Assaigs sobre la pintura líquida: - Determinació de la finor de mòlta dels pigments INTA 16.02.55 (10.57) - Punt d'inflamació INTA 16.02.32A (7.61) - Contingut matèria volàtil INTA 16.02.31A (10.7)
- Índex d'anivellament INTA.16.02.89 (9.68) - Índex de despreniments INTA 16.02.88
- Temps d'assecatge INTA 16.02.29 (6.57) - Assaigs sobre la pel·lícula seca:
- Envelliment accelerat INTA 16.06.05 (10.74) ó UNE 48071 - Resistència a l'abrasió d'una capa UNE 48250 - Engroguiment accelerat INTA 16.06.05 (10.74) ó UNE 48071
- Conservació de la pintura INTA 16.02.26 - Esmalt de poliuretà: - Assaigs sobre la pintura líquida: - Punt d'inflamació INTA 16.02.32A (7.61) - Índex d'anivellament INTA.16.02.89 (9.68) - Índex de despreniments INTA 16.02.88
- Temps d'assecatge INTA 16.02.29 (6.57) - Assaigs sobre la pel·lícula seca:
- Envelliment accelerat INTA 16.06.05 (10.74) ó UNE 48071 - Resistència al impacte UNE EN ISO 6272-1 - Càrrega concentrada en moviment UNE EN ISO 6272-1
- Resistència al ratllat UNE EN ISO 1518 - Resistència a l'abrasió d'una capa UNE 48250 - Resistència a agents químics UNE 48027 - Conservació de la pintura INTA 16.02.26 - Resistència al calor UNE 48033 En cas de no rebre aquests resultats abans del inici de l'activitat, o que la DF no els consideri representatius, el contractista haurà de realitzar els assaigs corresponents, al seu càrrec i fora del pressupost d'autocontrol.

CRITERIS DE PRESA DE MOSTRES:
Els controls s'han de realitzar segons les instruccions de la DF i els criteris indicats a les normes de procediment corresponents.
INTERPRETACIÓ DE RESULTATS I ACTUACIONS EN CAS D'INCOMPLIMENT:
No s'acceptaran els pots de pintura que no estiguin degudament etiquetats i/o certificats, així com els que presentin mal estat de conservació i/o emmagatzematge.
En cas d'observar deficiències en l'estat de conservació d'un pot, es rebutjarà la unitat corresponent i s'incrementarà la inspecció, en primera instància, fins al 20 % dels pots subministrats. Si es continuen observant irregularitats, es passarà a controlar el 100% del subministrament.
Els assaigs d'identificació han de resultar d'acord a les especificacions del plec i a les condicions garantides en el certificat del material. En cas d'incompliment, es realitzarà l'assaig sobre dues mostres més del mateix lot, acceptant-ne el conjunt sempre que els dos resultats estiguin d'acord a dites especificacions.

B8 REVESTIMENTS

B8Z MATERIALS ESPECIALS PER A REVESTIMENTS

B8Z6- IMPRIMACIÓ

0.- ELEMENTS QUE CONTEMPLA EL PLEC

B8Z6-0P2D.

1.- DEFINICIÓ I CONDICIONS DELS ELEMENTS
Materials per a envernissats, emprimacions i tractaments superficials.
S'han considerat els tipus següents:
- Emprimació antioxidant: Emprimació sintètica de mini de plom electrolític, modificada eventualment amb oli de llinosa
- Emprimació antioxidant grassa: Emprimació de mini de plom electrolític barrejada amb olis i dissolvents
- Emprimació antioxidant al clorocautxú, a base de clorocautxú modificat
- Emprimació antioxidant al poliuretà: Emprimació de dos components a base de resines de poliuretà soles o modificades
- Emprimació de làtex: Emprimació de polímer vinílic en dispersió
- Emprimació fosfatant a base de resines viníliques o fenòliques, soles o modificades que catalitzen en ser barrejades amb un activador
IMPRIMACIÓ ANTIOXIDANT:
Característiques de la pel·lícula líquida:
- Amb l'envàs ple i al cap de 3 minuts d'agitació (INTA 16 32 03) no ha de tenir coàguls, pells, dipòsits durs ni flotació de pigments.
- Pigment: >= 26% de mini de plom electrolític
- Puresa del mini de plom electrolític (INTA 16 12 11): >= 99,6%
- Finor de la mòlta (INTA 16 02 55): < 50 micres
- Temperatura d'inflamació (INTA 16 02 32): > 25°C
- Índex d'anivellament a 23 ± 2°C i 50 ± 5% HR (INTA 16 02 89): > 3
- Temps d'assecatge a 23 ±2°C i 50 ±5% HR (INTA 16 02 29): - Al tacte: < 1 h - Totalment seca: < 6 h
- Pes específic a 23 ± 2°C, 50 ± 5% HR (INTA 16 42 03): > 18 kN/m3
- Rendiment per a una capa de 30 - 40 micres: > 4 m2/kg
Característiques de la pel·lícula seca:
- Resistència a la boira marina (INTA 16 01 01, ASTM B.117-73, oxidació marina 8 (0,1%) ASTM D.610-68): >= 150 h
- Adherència (UNE 48032): <= 2
IMPRIMACIÓ ANTIOXIDANT GRASSA:
Ha de tenir una consistència adequada per a la seva aplicació amb brotxa.
Temperatura d'inflamació (INTA 16 02 32): > 30°C
Temps d'assecatge a 23 ±2°C i 50 ±5% HR (INTA 16 02 29):
- Al tacte: < 1 h
- Totalment seca: < 18 h

Pes específic a 20°C: > 23 kN/m3
Rendiment per una capa de 45 - 50 micres: > 4 m2/kg
IMPRIMACIÓ ANTIOXIDANT AL CLORCAUTXÚ:
Ha de tenir una consistència adequada per a la seva aplicació amb brotxa o pistola.
Temperatura d'inflamació (INTA 16 02 32): > 23°C
Temps d'assecatge a 23 ±2°C i 50 ±5% HR (INTA 16 02 29):
- Al tacte: < 45 min
- Totalment seca: < 4 h
Pes específic a 20°C: > 17,3 kN/m3
Rendiment per una capa de 40 - 45 micres: > 4 m2/kg
IMPRIMACIÓ ANTIOXIDANT AL POLIURETÀ:
Ha de tenir una consistència adequada per a la seva aplicació amb brotxa o pistola.
Temps d'assecatge a 23 ±2°C i 50 ±5% HR (INTA 16 02 29):
- Al tacte: < 15 min
- Totalment seca: < 2 h
Pes específic a 20°C: > 13,5 kN/m3
Rendiment per una capa de 40 - 45 micres: > 4 m2/kg
IMPRIMACIÓ DE LÀTEX:
Característiques de la pel·lícula líquida:
- Amb l'envàs ple i al cap de 3 minuts d'agitació (INTA 16.32.03) no ha de tenir coàguls, pells ni dipòsits durs
- Ha de tenir una consistència adequada per a la seva aplicació amb brotxa. Ha de fer córrer la brotxa i ha de fluir bé, i ha de deixar una capa uniforme després de l'assecat - Al tacte: < 30 min - Totalment seca: < 2 h
- Temps d'assecatge a 23 ±2°C i 50 ±5% HR (INTA 16 02 29):
Característiques de la pel·lícula seca:
- Adherència (UNE 48032): <= 2
IMPRIMACIÓ FOSFATANT:
Característiques de la pel·lícula líquida:
- La mescla preparada, al cap de 3 minuts d'agitació, no ha de tenir coàguls, pells ni dipòsits durs
- Ha de tenir una consistència adequada per a la seva aplicació amb brotxa. Ha de fer córrer la brotxa i ha de fluir bé, i ha de deixar una capa uniforme després de l'assecat
- Temps d'assecatge a 23 ±2°C i 50 ±5% HR (INTA 16 02 29): - Al tacte: < 15 min - Totalment seca: < 1 h
Característiques de la pel·lícula seca:
- Gruix de la capa: 4 - 10 micres
- Adherència (UNE 48032): <= 2
2.- CONDICIONS DE SUBMINISTRAMENT I EMMAGATZEMATGE
Subministrament: En pots o bidons.
Emmagatzematge: En llocs ventilats i no exposats al sol, dins del seu envàs tancat i sense contacte amb el terra. S'ha de preservar de les gelades.
3.- UNITAT I CRITERI D'AMIDAMENT
Unitat d'amidament: la indicada a la descripció de l'element
Criteri d'amidament: quantitat necessària subministrada a l'obra
4.- NORMATIVA DE COMPLIMENT OBLIGATORI
No hi ha normativa de compliment obligatori.
5.- CONDICIONS DE CONTROL DE RECEPCIÓ
CONDICIONS DE MARCATGE I CONTROL DE LA DOCUMENTACIÓ:
A cada envàs hi ha d'haver les dades següents:
- Identificació del fabricant
- Nom comercial del producte
- Identificació del producte
- Codi d'identificació
- Pes net o volum del producte
- Data de caducitat
- Instruccions d'ús
- Dissolvents adequats
- Límits de temperatura
- Temps d'assecatge al tacte, total i de repintat
- Toxicitat i inflamabilitat
- Temps d'inducció de la mescla i vida de la mescla, en els productes de dos components.
OPERACIONS DE CONTROL:
Els punts de control més destacables són els següents:
- En cada subministrament d'esmalt, es comprovarà que l'etiquetatge dels envasos contingui les dades exigides a les especificacions.
El control de recepció de material verificarà que les característiques dels materials són coincidents amb l'establert en la DT. Aquest control ha de complir l'especificat en l'apartat 7.2 del CTE.

Control de documentació: documents d'origen (full de subministrament i etiquetat), certificat de garantia del fabricant, en el seu cas, (signat per persona física) i els documents de conformitat o autoritzacions administratives exigides, inclòs la documentació corresponent al marcatge CE quan sigui pertinent.
Control mitjançant distintius de qualitat i avaluacions d'idoneïtat: En el cas que el fabricant disposi de marques de qualitat, ha d'aportar-ne la documentació corresponent
Control de recepció mitjançant assaigs: Si el material disposa d'una marca legalment reconeguda a un país de la CEE (Marcatge CE, AENOR, etc.) es podrà prescindir dels assaigs de control de recepció de les característiques del material garantides per la marca; i la DF sol·licitarà en aquest cas, els resultats dels assaigs corresponents al subministrament rebut. En qualsevol cas, la DF podrà sol·licitar assaigs de control de recepció si ho creu convenient.
OPERACIONS DE CONTROL EN IMPRIMACIÓ D'ELEMENTS METÀL·LICS:
Els punts de control més destacables són els següents:
- Recepció del certificat de qualitat del fabricant, on constin els resultats dels assaigs següents:
- Assaigs sobre pintura líquida: - Dotació de pigment - Puresa del mini de plom electrolític INTA 16.12.11 - Finor de la mòlta dels pigments INTA 16.02.55 (10.57)
- Temperatura d'inflamació INTA 16.02.32A (7.61) - Pes específic UNE-EN ISO 2811-1
- Índex d'anivellament INTA.16.02.89 (9.68) - Temps d'assecatge INTA 16.02.29 (6.57)
- Assaigs sobre pel·lícula seca: - Resistència a la boira marina UNE EN ISO 9227 - Adherència UNE EN ISO 2409 En cas de no rebre aquests resultats abans del inici de l'activitat, o que la DF no els consideri representatius, el contractista haurà de realitzar els assaigs corresponents, al seu càrrec i fora del pressupost d'autocontrol.
CRITERIS DE PRESA DE MOSTRES:
Els controls s'han de realitzar segons les instruccions de la DF i els criteris indicats a les normes de procediment corresponents.
INTERPRETACIÓ DE RESULTATS I ACTUACIONS EN CAS D'INCOMPLIMENT EN IMPRIMACIÓ D'ELEMENTS METÀL·LICS:
No s'acceptaran els pots de pintura que no estiguin degudament etiquetats i/o certificats, així com els que presentin mal estat de conservació i/o emmagatzematge.
En cas d'observar deficiències en l'estat de conservació d'un pot, es rebutjarà la unitat corresponent i s'incrementarà la inspecció, en primera instància, fins al 20 % dels pots subministrats. Si es continuen observant irregularitats, es passarà a controlar el 100% del subministrament.
Els assaigs d'identificació han de resultar d'acord a les especificacions del plec i a les condicions garantides en el certificat del material. En cas d'incompliment, es realitzarà l'assaig sobre dues mostres més del mateix lot, acceptant-ne el conjunt sempre que els dos resultats estiguin d'acord a dites especificacions.

B9 MATERIAL PER A PAVIMENTS

B96 MATERIALS PER A VORADES

B962- PEÇA RECTA DE FORMIGÓ PER A VORADES

0.- ELEMENTS QUE CONTEMPLA EL PLEC

B962-0GRB,B962-IXGC.

1.- DEFINICIÓ I CONDICIONS DELS ELEMENTS
Peça prefabricada de formigó no armat de forma prismàtica, massissa i amb una secció transversal adequada a les superfícies exteriors a les que delimita.
S'han considerat els tipus següents:
- Monocapa: Peça formada per un sol tipus de formigó
- Doble capa: Peça amb diferents tipus de formigó en la seva estructura principal i en la seva capa superficial
S'han considerat les formes següents:
- Recta
- Corba
- Recta amb rigola
- Per a guals
CARACTERÍSTIQUES GENERALS:
La peça ha de tenir un color i una textura uniformes a tota la superfície.

La cara vista no ha de tenir esquerdes, escantonaments ni altres defectes.
Les cares horitzontals han de ser planes i paral·leles.
El cantells poden ser bisellats, arrodonits, corbs o xamfranats.
No han de ser visibles els granulats del morter en la capa vista.
La textura i el color no han de presentar diferències significatives respecte de qualsevol mostra facilitada pel fabricant i aprovada pel comprador.
En el cas de peces bicapa, no ha d'existir separació entre les dues capes.
En les peces de color, pot estar acolorida la capa superficial o tota la peça.
La forma d'expressió de les mesures ha de ser: Alçària x amplària.
Gruix de la capa vista: >= 4 mm
Classes en funció de la resistència climàtica:
- Classe 1 (marcat A): sense mesura del % d'absorció d'aigua
- Classe 2 (marcat B): <= 6% d'absorció d'aigua
- Classe 3 (marcat D): valor mitjà <= 1 kg/m2 de pèrdua de massa després de l'assaig glaç-desglaç; cap valor unitari > 1,5

Classes en funció de la resistència al desgast per abrasió:
- Classe 1 (marcat F): sense mesura d'aquesta característica
- Classe 3 (marcat H): <= 23 mm
- Classe 4 (marcat I): <= 20 mm

Classes en funció de la resistència a flexió:
- Classe 1 (marcat S): valor mitjà: >= 3,5 MPa; valor unitari: >= 2,8 MPa
- Classe 2 (marcat T): valor mitjà: >= 5,0 MPa; valor unitari: >= 4,0 MPa
- Classe 3 (marcat U): valor mitjà: >= 6,0 MPa; valor unitari: >= 4,8 MPa

Les característiques dimensionals, físiques i mecàniques han de complir les especificacions de la norma UNE-EN 1340 i s'han de determinar segons aquesta norma.
Toleràncies:
- Desviació de la llargària respecte de la llargària nominal: ± 1% al mm més pròxim, >= 4 mm, <= 10 mm
- Desviació d'altres dimensions, excepte el radi: - Cares vistes: ± 3% al mm més pròxim, >= 3 mm, <= 5 mm - Altres parts: ± 5% al mm més pròxim, >= 3 mm, <= 10 mm
- Desviació màxima respecte de la planor i la rectitud en les cares planes i cantells rectes: - Dispositiu de mesura de 300 mm de llargària: ± 1,5 mm - Dispositiu de mesura de 400 mm de llargària: ± 2 mm - Dispositiu de mesura de 500 mm de llargària: ±2,5 mm - Dispositiu de mesura de 800 mm de llargària: ± 4 mm

2.- CONDICIONS DE SUBMINISTRAMENT I EMMAGATZEMATGE
Subministrament i emmagatzematge: De manera que no s'alterin les seves condicions.
3.- UNITAT I CRITERI D'AMIDAMENT
Unitat d'amidament: la indicada a la descripció de l'element
Criteri d'amidament: quantitat necessària subministrada a l'obra
4.- NORMATIVA DE COMPLIMENT OBLIGATORI
UNE-EN 1340:2004 Bordillos prefabricados de hormigón. Especificaciones y métodos de ensayo.
UNE 127340:2006 Bordillos prefabricados de hormigón. Especificaciones y métodos de ensayo. Complemento nacional a la Norma UNE-EN 1340.
5.- CONDICIONS DE CONTROL DE RECEPCIÓ
CONDICIONS DE MARCATGE I CONTROL DE LA DOCUMENTACIÓ:
A l'albarà de lliurament, hi ha de constar la següent informació com a mínim:
- Identificació del fabricant o la fàbrica
- Data d'entrega del producte, quan es produeix abans de la considerada com a apta per a l'ús
- Identificació de les classes en relació a la resistència climàtica, la resistència a l'abrasió i la resistència a la flexió
- Referència a la norma UNE-EN 1340
- Identificació del producte
- Marcat CE de conformitat amb el que disposa el Reial Decret 1328/1995, de 28 de juliol

Sobre un 0,5 % de les peces, amb un mínim d'una unitat per paquet, o a l'embalatge quan no sigui reutilitzat, hi ha de constar la següent informació:
- Identificació del fabricant o la fàbrica
- Data de producció
- Data d'entrega del producte, quan es produeix abans de la considerada com a apta per a l'ús.
- Identificació de les classes en relació a la resistència climàtica, la resistència a l'abrasió i la resistència a la flexió
- Referència a la norma UNE-EN 1340
- A l'embalatge: marcat CE de conformitat amb el que disposa el Reial Decret 1328/1995, de 28 de juliol

El subministrador ha de posar a disposició de la DF en el cas que aquesta ho sol·liciti, la documentació següent, que acredita el marcatge CE, segons el sistema d'avaluació de conformitat aplicable, d'acord amb el que disposa l'apartat 7.2.1 del CTE: - Productes per a usos interns incloent les premises de transport públic de Nivell o Classe: A1*. * Productes o materials que no necessiten sotmetre's a assaig de reacció al foc (per exemple productes o materials de la classe A1 conformement a la Decisió 96/603/CE, i les seves modificacions), - Productes per a cobertes de Nivell o Classe:

es considera que satisfan els requisits enfront del foc extern **. ** Decisió de la Comissió 2000/553/CE, modificada, - Productes per a ús extern i acabat de carrers, cobrint àrees externes de circulació de vianants i de vehicles: - Sistema 4: Declaració de Prestacions
OPERACIONS DE CONTROL:
Els punts de control més destacables són els següents:
- En cada subministrament, es realitzaran els controls següents: - Inspecció visual del material, identificació de les marques corresponents (UNE-EN 1339, UNE-EN 1340) i recepció del certificat de qualitat del fabricant. - Control dimensional sobre un 10 % de les peces rebudes (UNE-EN 1339, UNE-EN 1340)
- Per a cada subministrador diferent, es prendran 3 mostres (sèries) de 3 peces cadascuna, per tal de realitzar els següents assaigs: - Resistència a flexió (UNE-EN 1340) - Absorció d'aigua (UNE-EN 1340) - Resistència a compressió de testimonis extrets de les peces de vorada (UNE-EN 12390-3)
En cas que el material disposi de la Marca AENOR, o una altra legalment reconeguda a un país de l'UE, s'ha de poder prescindir dels assaigs de control de recepció. La DF ha de sol·licitar, en aquest cas, els resultats dels assaigs corresponents al subministrament rebut, segons control de producció establert a la marca de qualitat del producte.
CRITERIS DE PRESA DE MOSTRES:
Les mostres es prendran a l'atzar segons les instruccions de la DF i els criteris de la norma UNE-EN 1339, UNE-EN 1340.
INTERPRETACIÓ DE RESULTATS I ACTUACIONS EN CAS D'INCOMPLIMENT:
No s'acceptaran les peces que no superin la inspecció visual, que no estiguin correctament identificades o que no arribin acompanyades del certificat de qualitat del fabricant.
La totalitat de les peces sobre les que es realitza el control geomètric, han de complir les especificacions del plec. En cas d'incompliment, s'incrementarà el control, en primer lloc, fins al 20% de les peces rebudes, i si continuen observant-se irregularitats, fins al 100% del subministrament.
En els assaigs de resistència a flexió i absorció d'aigua, s'han de complir, en cada una de les 3 mostres, les condicions de valor mitjà i valor individual indicats a les especificacions. Si una sèrie no compleix aquest requisit, es podran realitzar contrassaigs sobre dues mostres més (de 3 peces cadascuna) procedents del mateix lot, acceptant-ne el conjunt si ambdues resulten conformes a l'especifica't.

B9 MATERIAL PER A PAVIMENTS

B9G MATERIALS PER A PAVIMENTS DE FORMIGÓ

B9G3- POLS DE QUARS PER A PAVIMENTS DE FORMIGÓ

0.- ELEMENTS QUE CONTEMPLA EL PLEC

B9G3-0HRU,B9G3-0HRV.

1.- DEFINICIÓ I CONDICIONS DELS ELEMENTS
Materials per a l'execució de paviments de formigó.
S'han considerat els materials següents:
- Pols de marbre
- Pols de quars de color
- Pols de quars de color gris
- Perfil buit de PVC per a paviments de formigó
POLS DE MARBRE:
Additius en pols per a l'acabat de paviments de formigó.
Ha de provenir de la mòlta de marbres blancs durs. No s'admet la seva barreja amb granulats blancs d'altra naturalesa. Els grans han de ser de granulometria fina i com més contínua millor.
Mida dels grans: <= 0,32 mm
Contingut de pirites o d'altres sulfurs: 0
Contingut de matèria orgànica (UNE-EN 1744-1): Nul
Contingut de matèries perjudicials: <= 2%
Temperatura d'utilització (T): 5°C <= T <= 40°C
POLS DE QUARS:
Mescla seca d'agregats de quars, ciment pòrtland i productes químics catalitzadors de l'enduriment

i eventualment colorants, per a utilitzar en l'acabat de paviments de formigó.
El quars ha de ser de gran puresa. Els grans han de tenir forma arrodonida o polièdrica amb la granulometria fina i com més contínua millor.
El ciment ha de complir amb els requisits establerts a l'UNE-EN 197-1 i els establerts a l'UNE 80305 quan s'utilitzi ciment blanc.
Els additius han de regular la hidratació del revestiment, plastificar i millorar el procés de cura.
Mida del granulat: 0,7 - 2 mm
Quantitat de ciment per kg preparat: 0,2 - 0,25 kg
Duresa del granulat (escala de Mohs): 7
Densitat: 1,5 g/cm3
PERFIL BUIT DE PVC:
Perfil buit de PVC extrusionat, per a col·locar prèviament al formigonament del paviment i formar junts de retracció del formigó.
Ha de tenir una superfície llisa, un color i un disseny uniformes i no ha de tenir irregularitats.
Ha de ser recte, de secció constant i no ha de presentar deformacions que no siguin les típiques línies d'una correcta extrusió.
Densitat (UNE 53-020, mètode B): 1400 - 1500 kg/m3
Temperatura de reblaniment Vicat (UNE 53-118, 50 N, 50°C/h): >= 80°C
Percentatge de cendres (UNE 53-090, mètode A, 950°C, 4 h): <= 14%
Resistència a la tracció (UNE 53-141): >= 40 N/mm2
Allargament a trencament (UNE 53-141): >= 110%
Resistència a l'impacte a 23°C (UNE 53-141): >= 1 kgm
Resistència a l'acetona (UNE 53-141): Sense esquerdes ni desmoronament
Estabilitat dimensional (UNE 53-141): <= 2%
Toleràncies:
- Gruix: ± 0,5 mm
- Alçària: ± 1 mm
- Pes: ± 5%
2.- CONDICIONS DE SUBMINISTRAMENT I EMMAGATZEMATGE
POLS DE MARBRE:
Subministrament: En sacs, de manera que no s'alterin les seves condicions.
Emmagatzematge: En lloc sec, protegit de la intempèrie, sense contacte directe amb el terreny i de manera que no s'alterin les seves característiques.
POLS DE QUARS:
En el sac hi han de figurar les dades següents:
- Nom del fabricant o marca comercial
- Pes net
- Data de preparació
- Distintiu de qualitat, si en té
Subministrament i emmagatzematge: De manera que no s'alterin les seves condicions.
PERFIL BUIT DE PVC:
Subministrament i emmagatzematge: De manera que no s'alterin les seves condicions.
3.- UNITAT I CRITERI D'AMIDAMENT
Unitat d'amidament: la indicada a la descripció de l'element
Criteri d'amidament: quantitat necessària subministrada a l'obra
4.- NORMATIVA DE COMPLIMENT OBLIGATORI
No hi ha normativa de compliment obligatori.

BB MATERIALS PER A PROTECCIONS I SENYALITZACIÓ

BB1 BARANES I AMPITS

BB10- BARANA D'ACER

0.- ELEMENTS QUE CONTEMPLA EL PLEC

BB10-0XMH.

1.- DEFINICIÓ I CONDICIONS DELS ELEMENTS
Conjunt de perfils d'acer que forman el bastidor i el pany de paret de la barana de protecció.
S'han considerat els tipus de baranes següents:

- De perfils buits d'acer
BARANES DE PERFILS BUITS D'ACER:
Han de tenir un aspecte uniforme i sense defectes superficials.
La grandària, tipus i disposició dels perfils han de complir el que s'especifica a la documentació tècnica del projecte.
La unió dels perfils s'ha de fer per soldadura (per arc o per resistència).
S'admet també la unió amb cargols autoroscants en el cas que el perfil tingui plecs fets especialment per a allotjar les femelles dels cargols.
El moment d'inèrcia dels perfils de la barana no solidaris amb l'obra ha de ser de manera que, sotmesos a les condicions de carga més desfavorables, la fletxa sigui < L/250.
La disposició dels barrots serà de tal manera que no ha de permetre el pas a cap punt, d'una esfera de diàmetre equivalent a la separació entre brèndoles, ni ha de facilitar l'escalada.
Els muntants han de portar incorporats els dispositius d'ancoratge previstos al projecte.
Toleràncies:
- LLargària del perfil: ± 1 mm
- Secció del perfil: ± 2,5%
- Rectitud d'arestes: ± 2 mm/m
- Torsió del perfil: ± 1°/m
- Planor: ± 1 mm/m
- Angles: ± 1°
2.- CONDICIONS DE SUBMINISTRAMENT I EMMAGATZEMATGE
BARANES DE PERFILS BUITS D'ACER:
Subministrament: Amb les proteccions necessàries perquè arribi a l'obra amb les condicions exigides i amb l'escairat previst.
Emmagatzematge: Protegida contra les pluges, els focus d'humitat i de les zones on pugui rebre impactes. No ha d'estar en contacte amb el terra.
3.- UNITAT I CRITERI D'AMIDAMENT
Unitat d'amidament: la indicada a la descripció de l'element
Criteri d'amidament: quantitat necessària subministrada a l'obra
4.- NORMATIVA DE COMPLIMENT OBLIGATORI
No hi ha normativa de compliment obligatori.
5.- CONDICIONS DE CONTROL DE RECEPCIÓ
OPERACIONS DE CONTROL:
Control de recepció mitjançant assaigs: Si el material disposa d'una marca legalment reconeguda a un país de la CEE (Marcatge CE, AENOR, etc.) es podrà prescindir dels assaigs de control de recepció de les característiques del material garantides per la marca; i la DF sol·licitarà en aquest cas, els resultats dels assaigs corresponents al subministrament rebut. En qualsevol cas, la DF podrà sol·licitar assaigs de control de recepció si ho creu convenient.
Per a cada subministrament que arribi a l'obra, corresponent a un mateix tipus, el control serà:
- Inspecció visual del material subministrat, en especial l'aspecte del recobriment galvanitzat.
- Recepció del certificat de qualitat del fabricant, on es garanteixen les condicions exigides al plec amb els assaigs corresponents a la classificació de la barana (UNE 85238). - Assaigs estàtics - Assaigs dinàmics - Assaigs de seguretat
En el cas que es realitzi el control mitjançant assaigs, s'ha de fer les comprovacions següents:
- Cada 100 m de barana, es realitzaran els següents controls (UNE-EN ISO 1461): - Massa de recobriment (mètode magnètic) - Assaig d'adherència del - Comprovació geomètrica
CRITERIS DE PRESA DE MOSTRES:
Els controls es realitzaran segons les indicacions de la DF i les normes de procediment indicades en cada assaig.
INTERPRETACIÓ DE RESULTATS I ACTUACIONS EN CAS D'INCOMPLIMENT:
No s'acceptaran les baranes sense certificat de qualitat, o les classificades com NO APTES, segons UNE 85240.
L'aspecte visual del recobriment i el resultat dels assaigs d'adherència i massa del galvanitzat han de ser conformes a les especificacions del plec.
Les comprovacions geomètriques han de resultar conformes a les especificacions de la DT amb les toleràncies especificades. En cas contrari, es rebutjaran les peces defectuoses incrementant-ne el control sobre el doble de les mostres previstes, sense que hagin d'aparèixer incompliments per tal d'acceptar el lot corresponent.

BB MATERIALS PER A PROTECCIONS I SENYALITZACIÓ

BBC ABALISAMENT

BBCK- CAPTALLUMS PER A BARRERA DE SEGURETAT

0.- ELEMENTS QUE CONTEMPLA EL PLEC

BBCK-0SJD.

1.- DEFINICIÓ I CONDICIONS DELS ELEMENTS
Elements de diferent forma, color i mida, instal·lats amb caràcter permanent sobre la calçada o fora de la plataforma, per tal de reforçar la capacitat de guia òptica que proporcionen els elements de senyalització tradicional.
S'han considerat els tipus següents:
- Panell direccional per a abalisament de corbes
- Fita d'aresta
- Fita de vèrtex
- Balisa cilíndrica
- Captallums verticals
- Captallums per a senyalització horitzontal
- Fita quilomètrica o hectomètrica
- Fita miriamètrica:

CARACTERÍSTIQUES GENERALS:
L'element ha de ser resistent i estable enfront de la intempèrie i a les radiacions ultraviolades.
Ha de tenir un color uniforme a tota la superfície.
No ha de tenir rebaves, fissures, grans ni d'altres defectes superficials.
Tots els elements que constitueixen l'element han de ser compatibles entre sí.
Han de ser capaços de reflectir la major part de la llum incident, en la mateixa direcció però en sentit contrari.
FITA D'ARESTA, FITA DE VÈRTEX, BALISA CILÍNDRICA I CAPTALLUMS VERTICAL:
El substrat (zona no retrorreflectant) complirà les característiques de visibilitat (coordenades cromàtiques i factor de luminància) indicades a l'epígraf 6.3.1 de la norma UNE-EN 12899-3.
Les característiques físiques i resistents del substrat seran les especificades a l'epígraf 6.4.1 de la norma UNE-EN 12899-3.
Els dispositius retrorreflectants han de complir les característiques sobre coordenades cromàtiques (visibilitat diürna i visibilitat nocturna), factor de luminància, coeficient de retrorreflexió i característiques de visibilitat indicades a l'epígraf 6.3.2 de la norma UNE-EN 12899-3.
Les característiques físiques i resistents dels dispositius retrorreflectants seran les especificades a l'epígraf 6.4.2 de la norma UNE-EN 12899-3.
Les característiques essencials establertes a la norma UNE-EN 12899-3 (taula ZA.3) compliran amb els valors declarats pel fabricant, assajats segons la norma corresponent, dins del límit de tolerància indicat en el seu cas.
CAPTALLUMS VERTICAL:
Format per un cos i un dispositiu retrorreflectant.
El cos del captallums vertical podrà estar fabricat amb qualsevol material i ha de complir els requisits de la norma UNE 135366.
Segons la norma UNE-EN 12899-3, es classifiquen en tipus D4.
Els dispositius retrorreflectants utilitzats seran qualsevol dels indicats a la norma UNE-EN 12899-3, tot i que es recomana utilitzar dispositius de tipus R1 classe RA2 com a mínim.
Les seves dimensions seran tals que permetin la seva adequada instal·lació.
El pes del captallums, sense considerar elements d'ancoratge que no formen part del cos, no serà superior a 0,5 kg.
Ha de ser capaç de reflectir la major part del llum incident.
No presentarà bonys, punts d'oxidació, ratllades a la làmina reflectant ni desperfectes en la seva superfície.

2.- CONDICIONS DE SUBMINISTRAMENT I EMMAGATZEMATGE
Subministrament i emmagatzematge: De manera que no s'alterin les seves condicions.

3.- UNITAT I CRITERI D'AMIDAMENT
Unitat d'amidament: la indicada a la descripció de l'element
Criteri d'amidament: quantitat necessària subministrada a l'obra

4.- NORMATIVA DE COMPLIMENT OBLIGATORI
NORMATIVA GENERAL:
Orden de 6 de febrero de 1976 por la que se aprueba el Pliego de Prescripciones Técnicas Generales para Obras de Carreteras y Puentes (PG-3).
Orden FOM/2523/2014, de 12 de diciembre, por la que se actualizan determinados artículos del Pliego de Prescripciones Técnicas Generales para Obras de Carreteras y Puentes, relativos a materiales básicos, a firmes y pavimentos, y a señalización, balizamiento y sistemas de contención de vehículos (PG-3).
CAPTALLUMS VERTICAL:
UNE-EN 12899-3:2010 Señales verticales fijas de circulación. Parte 3: Delineadores y dispositivos

retrorreflectantes.
* UNE 135366:2011 Señalización vertical. Captafaros verticales. Características y métodos de ensayo.
5.- CONDICIONS DE CONTROL DE RECEPCIÓ
CONDICIONS DE MARCATGE I CONTROL DE LA DOCUMENTACIÓ:
Les fites d'aresta, fites de vèrtex, balises cilíndriques i captallums verticals han de disposar del marcatge CE, segons l'Annex ZA de la norma UNE-EN 12899-3.
El subministrador ha de posar a disposició de la DF si aquesta ho sol licita, la següent documentació, que acredita el marcatge CE, segons el sistema d'avaluació de conformitat aplicable:
- Fites d'aresta, fites de vèrtex, balises cilíndriques i captallums verticals: - Informació, guia, avís i canalització d'usuaris de carreteres: - Sistema 1+: Declaració de prestacions
Sobre l'element d'abalisament o a l'albarà de lliurament han de constar les següents dades:
- Marcatge CE de conformitat amb el que disposa la Directiva 93/68/CEE. El símbol normalitzat del Marcatge CE s'ha d'acompanyar de la següent informació: - Número d'identificació del organisme de certificació - Nom, marca comercial i adreça registrada del fabricant - Els dos últims dígits de l'any en què es va fixar el marcatge CE - Número de certificat de conformitat CE o del certificat de control de producció a fàbrica si procedeix - Referència a la norma EN 12899-1, EN 12899-3 o EN 1463-1, en el seu cas - Descripció del producte: nom genèric, material, dimensions,...i ús previst - Identificació de les característiques del producte, en el cas dels captallums per a senyalització horitzontal (tipus de captallums, tipus de retrorreflector, retrorreflectància,...) - Informació de les característiques essencials de la taula ZA.1 de la norma UNE-EN 12899-1, UNE 12899-3 o UNE 1463-1, segons el cas
OPERACIONS DE CONTROL:
El control de recepció del material verificarà que les característiques dels materials són coincidents amb l'establert a la DT.
Control de documentació: documents d'origen (full de subministrament i etiquetat), certificat de garantia del fabricant, en el seu cas, (signat per persona física) i els documents de conformitat o autoritzacions administratives exigides, inclòs la documentació corresponent al marcatge CE quan sigui pertinent.
Control de recepció mitjançant assaigs: Si el material disposa d'una marca legalment reconeguda a un país de la CEE (Marcatge CE, AENOR, etc.) es podrà prescindir dels assaigs de control de recepció de les característiques del material garantides per la marca; i la DF sol·licitarà en aquest cas, els resultats dels assaigs corresponents al subministrament rebut. En qualsevol cas, la DF podrà sol·licitar assaigs de control de recepció si ho creu convenient.
Abans de la instal·lació dels elements d'abalisament, la DO podrà comprovar la seva qualitat mitjançant la realització dels següents assaigs de comprovació:
- Fites d'aresta, fites de vèrtex, balises cilíndriques i captallums verticals: assaigs de característiques visuals, segons apartat 6.3 de la norma UNE-EN 12899-3.
CRITERIS DE PRESA DE MOSTRES:
S'han de seguir els següents criteris:
- Fites d'aresta, fites de vèrtex, balises cilíndriques i captallums verticals: els que estableix l'apartat 703.7.2.2 de l'article 703 del PG3.
INTERPRETACIÓ DE RESULTATS I ACTUACIONS EN CAS D'INCOMPLIMENT:
Si efectuats els assaigs corresponents sobre la mostra representativa, no es compleixen els requisits exigits, es rebutjaran tots els materials d'un mateix tipus apilats.
Els aplecs rebutjats podran presentar-se a una nova inspecció, sempre que el subministrador acrediti que s'han eliminat totes les partides defectuoses o s'han corregit els seus defectes.

BB MATERIALS PER A PROTECCIONS I SENYALITZACIÓ

BBM MATERIALS PER A PROTECCIONS DE VIALITAT

BBMF- SUPORT PER A SENYALITZACIÓ VERTICAL (D)

0.- ELEMENTS QUE CONTEMPLA EL PLEC

BBMF-H5AK.

1.- DEFINICIÓ I CONDICIONS DELS ELEMENTS
Materials auxiliars per a proteccions de vialitat.
En actuacions de reparació, s'han considerat els graus de dificultat següents:

- Grau de dificultat associat a la mobilitat en l'actuació: - Sense dificultat de mobilitat: actuacions en què hi ha una interferència pròpia de l'entorn on es desenvolupen. - Amb dificultat de mobilitat: actuacions en entorns amb dificultat de mobilitat i/o amb el material aplegat lluny de la zona de treball: - Actuacions amb dificultat d'accessibilitat, per la poca mobilitat de la maquinària, per l'elevada presència de guals particulars i passos de vianants, per la impossibilitat d'ubicar una plataforma de treball lateral, per la impossibilitat d'ocupació de la calçada per fer l'aplec de materials que impliqui fer l'actuació per fases per tal de mantenir el pas de vianants i/o per estar en una zona amb tràfic rodat important - Actuacions en les què els materials estan aplegats lluny de la zona de treball per manca d'espai en la proximitat d'on s'executen les tasques.
- Grau de dificultat associat a l'àmbit de l'actuació en funció de l'amplària de la vorera, calçada o plataforma única
- Grau de dificultat associat a la presència d'elements externs a l'actuació: - Sense afectació per serveis o elements de mobiliari urbà: actuacions sense serveis (canalitzacions d'aigua, semàfors, enllumenat, etc.) ni elements urbans de grans dimensions (marquesines, mòduls d'aparcament de bicicletes, etc.) que interfereixin (o que puguin interferir) en les tasques - Amb afectació per serveis o elements de mobiliari urbà: actuacions amb serveis (canalitzacions d'aigua, semàfors, enllumenat, etc.) o elements urbans de grans dimensions (marquesines, mòduls d'aparcament de bicicletes, etc) que interfereixen en les tasques.
- Grau de dificultat associat a l'abast de l'actuació
S'han considerat els elements següents:
- Suport de tub d'acer laminat i galvanitzat per a suport de senyalització
SUPORTS DE SENYALITZACIÓ:
Perfil de secció tancada, no massissa, d'acer laminat i galvanitzat en calent, per al suport de senyalització vertical.
Per a senyals de circulació, els suports compliran les condicions de la UNE 135312, UNE 135314.
Tipus d'acer: AP 11 (UNE 36093)
L'acer estarà protegit contra la corrosió mitjançant galvanitzat en calent segons UNE-EN ISO 1461.
Gruix del recobriment galvanitzat (UNE-EN ISO 1461): >= 70 micres
Massa del recobriment galvanitzat (UNE-EN ISO 1461): >= 505 g/m2
No ha de tenir bonys, punts d'oxidació ni desperfectes en la seva superfície.
El recobriment dels elements ha de ser llis, homogeni i sense discontinuïtats a la capa de zinc.
No ha de tenir taques, inclusions de flux, cendres o clapes.
No ha de tenir exfoliacions visibles ni bombolles, ratlles, picadures o punts sense galvanitzar.
L'alçària del suport ha de ser l'especificada al projecte.
Doblegament (UNE 7472): Ha de complir
Toleràncies:
- Dimensió: ±1% (mínim ± 5mm)
- Gruix: -10% (toler.+limitada per toler. en massa)
- Massa: +8%; -6%
Allargament fins a la ruptura:

Gruix (mm)	Allargament mínim (%)	
	Longitudinal	Transversal
<=40	26	24
> 40 <=65	25	23

2.- CONDICIONS DE SUBMINISTRAMENT I EMMAGATZEMATGE
SUPORTS PER A SENYALITZACIÓ:
Subministrament: Cada element ha de portar gravades les sigles del fabricant i el símbol de designació de l'acer.
Emmagatzematge: En llocs secs i ventilats sense contacte directe amb el terra.
3.- UNITAT I CRITERI D'AMIDAMENT
BANDEROLA, PÒRTIC, SUPORT I ACCESSORIS PER A BARRERA FLEXIBLE:
Unitat d'amidament: la indicada a la descripció de l'element
Criteri d'amidament: quantitat necessària subministrada a l'obra
4.- NORMATIVA DE COMPLIMENT OBLIGATORI
NORMATIVA GENERAL:
* Orden de 6 de febrero de 1976 por la que se aprueba el Pliego de Prescripciones Técnicas Generales para Obras de Carreteras y Puentes (PG-3).
* Orden FOM/2523/2014, de 12 de diciembre, por la que se actualizan determinados artículos del Pliego de Prescripciones Técnicas Generales para Obras de Carreteras y Puentes, relativos a materiales básicos, a firmes y pavimentos, y a señalización, balizamiento y sistemas de contención de vehículos (PG-3).
5.- CONDICIONS DE CONTROL DE RECEPCIÓ

OPERACIONS DE CONTROL:
OPERACIONS DE CONTROL EN SUPORTS PER A SENYALITZACIÓ:
Els punts de control més destacables són els següents:
- Cada 100 m de suports utilitzats a l'obra, es realitzaran les següents comprovacions: - Determinació de la massa per unitat de superfície d'una pel·lícula de galvanitzat segons la norma UNE-EN ISO 1461. - Comprovació del recobriment: assaigs d'adherència i massa del recobriment (mètodes no destructius) (assaigs conforme UNE-EN ISO 1461) - Comprovació de les característiques geomètriques dels suports.
CRITERIS DE PRESA DE MOSTRES:
S'han de seguir les instruccions de la DF i els criteris de les normes de procediment indicades en cada assaig.
INTERPRETACIÓ DE RESULTATS I ACTUACIONS EN CAS D'INCOMPLIMENT:
No s'acceptarà l'ús de materials que no arribin acompanyats del corresponent certificat de qualitat del fabricant.
Els resultats dels assaigs d'identificació compliran les condicions del plec. En cas d'incompliment en una comprovació, es repetirà l'assaig sobre dues mostres més del mateix lot, acceptant-ne el conjunt, quan aquests resultin satisfactoris.

BB MATERIALS PER A PROTECCIONS I SENYALITZACIÓ

BBM MATERIALS PER A PROTECCIONS DE VIALITAT

BBMW- PERFIL LONGITUDINAL PER A BARRERA DE SEGURETAT FLEXIBLE

0.- ELEMENTS QUE CONTEMPLA EL PLEC

BBMW-0SHO.

1.- DEFINICIÓ I CONDICIONS DELS ELEMENTS
Barreres per a proteccions de vialitat.
S'han considerat els tipus següents:
- Perfil longitudinal de secció doble ona per a barrera de seguretat flexible
- Perfil longitudinal de secció doble ona i de secció plana trapezoïdal per a sistemes de protecció de motociclistes
PERFILS DOBLE ONA PER A BARRERES DE SEGURETAT FLEXIBLES:
Element de la barrera que entra en contacte amb el vehicle, absorbeix mitjançant deformació plàstica part de la seva energia cinètica, i el recondueix a la circulació d'una manera suau. Destinat a impedir la col·lisió dels vehicles amb algun obstacle més perillós que la pròpia barrera.
Obtingut a partir de bobina d'acer laminada en calent, mitjançant un procés de conformat en fred i una posterior galvanització en calent.
Fabricat amb acer tipus S235JR segons UNE-EN 10025.
Amb aptitud química a la galvanització: contingut de silici i fòsfor limitats (Si<=0,03% i Si+2,5P<=0,09%)
L'acer estarà protegit contra la corrosió mitjançant galvanitzat en calent segons UNE-EN ISO 1461.
La qualitat del zinc utilitzat en la galvanització estarà d'acord amb l'UNE-EN 1179.
Gruix del recobriment galvanitzat (UNE-EN ISO 1461): >= 70 micres
Massa del recobriment galvanitzat (UNE-EN ISO 1461): >= 505 g/m2
No ha de tenir bonys, punts d'oxidació ni desperfectes en la seva superfície.
El recobriment dels elements ha de ser llis, homogeni i sense discontinuïtats a la capa de zinc.
No ha de tenir taques, inclusions de flux, cendres o clapes.
No ha de tenir exfoliacions visibles ni bombolles, ratlles, picadures o punts sense galvanitzar.
Les dimensions i toleràncies del perfil es correspondran amb les indicades a la figura 1 de l'UNE 135121.
Desenvolupament del perfil: 473 mm
Gruix nominal: 3 mm
Llargària útil del perfil: 4 m
Toleràncies:
- Gruix: ± 0,1 mm
- Desenvolupament del perfil: +6, -3 mm
PERFILS LONGITUDINALS PER A SISTEMES DE PROTECCIÓ DE MOTOCICLISTES:
Element que instal·lat sobre una barrera de seguretat garanteix la protecció dels motociclistes,

evitant l'impacte directe contra el suport i el pas del cos a través del buit entre dos suports consecutius.
Fabricat amb xapa d'acer laminada en calent, del tipus S235JR segons UNE-EN 10025 i galvanitzat en calent per immersió segons la norma UNE-EN ISO 1461.
2.- CONDICIONS DE SUBMINISTRAMENT I EMMAGATZEMATGE
PERFILS PER A BARRERES DE SEGURETAT FLEXIBLES I PERFILS PER A SISTEMES DE PROTECCIÓ DE MOTOCICLISTES:
Subministrament: Els perfils aniran marcats amb la identificació del fabricant. El marcatge ha de ser llegible a simple vista i indeleble.
Emmagatzematge: En zones a cobert. Si no és possible s'emmagatzemaran amb un pendent mínim de l'1,5% en el sentit longitudinal del perfil i amb una separació mínima de 4 cm entre els perfils i el terreny. En cas de subministrar-se paletitzats i plastificats, es retiraran els plàstics.
L'aplec es realitzarà en zones llises, netes i pavimentades.
No s'han d'emmagatzemar durant un període superior a 12 mesos.
3.- UNITAT I CRITERI D'AMIDAMENT
Unitat d'amidament: la indicada a la descripció de l'element
Criteri d'amidament: quantitat necessària subministrada a l'obra
4.- NORMATIVA DE COMPLIMENT OBLIGATORI
PERFILS PER A BARRERES DE SEGURETAT FLEXIBLES:
* Orden de 6 de febrero de 1976 por la que se aprueba el Pliego de Prescripciones Técnicas Generales para Obras de Carreteras y Puentes (PG-3).
* Orden FOM/2523/2014, de 12 de diciembre, por la que se actualizan determinados artículos del Pliego de Prescripciones Técnicas Generales para Obras de Carreteras y Puentes, relativos a materiales básicos, a firmes y pavimentos, y a señalización, balizamiento y sistemas de contención de vehículos (PG-3).
* UNE 135121:2012 Barreras metálicas de seguridad para contención de vehículos. Valla de perfil de doble onda. Materiales, geometría, dimensiones y ensayos.
* UNE 135124:2012 Barreras metálicas de seguridad para contención de vehículos. Condiciones de manipulación y almacenamiento. Procedimientos de montaje y metodología de control.
BARRERES DE CONTROL D'ACCÉS I PERFILS PER A SISTEMES DE PROTECCIÓ DE MOTOCICLISTES:
No hi ha normativa de compliment obligatori.
5.- CONDICIONS DE CONTROL DE RECEPCIÓ
OPERACIONS DE CONTROL EN PERFILS LONGITUDINALS PER A BARRERES DE SEGURETAT FLEXIBLES:
Les tasques de control a realitzar són les següents:
- Inspecció visual del material subministrat amb observació de les marques que identifiquen el fabricant, i recepció del corresponent certificat de qualitat on es garanteixen les condicions indicades al plec. Atenció especial a l'aspecte superficial del galvanitzat.
- Cada 256 m de barrera flexible (lot de control), es realitzaran els següents controls sobre peces escollides a l'atzar: - Control indirecte del gruix de la barrera mitjançant el pes dels perfils (el pes teòric d'una peça de barrera de 2,90 mm de gruix i 473 mm de desenvolupament, descomptant forats i incloent el galvanitzat, és de 48,1 kg). Es pesaran individualment 25 peces corresponents al lot.
- Comprovació del recobriment: assaigs d'adherència i massa del recobriment (mètodes no destructius) sobre 10 peces del lot (assajos d'adherència conforme UNE 37501 i de recobriment conforme UNE EN ISO 1461)
- Comprovació de les característiques geomètriques del perfil sobre 10 peces del lot (5 mesures en cada peça)
- Cada 2000 m de barrera flexible (lot de control), es realitzaran els següents controls sobre peces escollides a l'atzar: - Identificació del tipus d'acer de la barrera (AP-11), segons UNE-EN 10111 (1 determinació).
En cas que el material disposi de la Marca AENOR, o una altra legalment reconeguda a un país de l'UE, s'ha de poder prescindir dels assaigs de control de recepció. La DF ha de sol·licitar, en aquest cas, els resultats dels assaigs corresponents al subministrament rebut, segons control de producció establert a la marca de qualitat del producte.
CRITERIS DE PRESA DE MOSTRES EN PERFILS LONGITUDINALS PER A BARRERES DE SEGURETAT FLEXIBLES:
Els controls s'han de realitzar segons les instruccions de la DF i els criteris indicats a les normes de procediment corresponents.
Les comprovacions geomètriques dels perfils es realitzaran sobre la barrera abans de galvanitzar. El control de l'alçada del perfil i la longitud total de la barrera, es podrà realitzar, sobre aquesta, un cop galvanitzada.
INTERPRETACIÓ DE RESULTATS I ACTUACIONES EN CAS D'INCOMPLIMENT EN PERFILS LONGITUDINALS PER A BARRERES DE SEGURETAT FLEXIBLES:
No s'acceptarà l'ús de materials que no arribin acompanyats del corresponent certificat de qualitat del fabricant.
El resultat del control indirecte del gruix serà satisfactori si el pes mig dels perfils resulta superior al valor de referència i, a més, es compleix que: $Q = (x - P) / s > 0,94$
X = Pes mig dels perfils dels lots
P = Pes de referència
s = Desviació estàndard (n-1), $s^2 = s (xi\ \ x) ^2/(n-1)$
essent xi el pes individual de cada perfil i n el nombre de perfils de la mostra.

En cas d'incompliment es podrà, a criteri de la DF, ampliar la mostra d'assaig (analitzar més peces), acceptant-se el lot si es verifica la condició anterior.
L'aspecte visual del recobriment i el resultat dels assaigs d'adherència han de ser conformes a les especificacions del plec. La mitjana de les 10 determinacions de la massa del galvanitzat ha de ser superior al valor especificat, i tots els valors individuals mantenir-se per sobre del 95% d'aquest valor.
Si el valor mig de les 5 determinacions de característiques geomètriques corresponents a una peça, no resulta conforme a la norma UNE 135-121, es rebutjarà la peça i s'ampliarà el control fins a un total de 25 peces per lot. En cas d'observar noves deficiències, es passarà a controlar aquest aspecte sobre la totalitat de peces del lot.

BB MATERIALS PER A PROTECCIONS I SENYALITZACIÓ

BBM MATERIALS PER A PROTECCIONS DE VIALITAT

BBMX- SUPORT DE BARRERA DE SEGURETAT

0.- ELEMENTS QUE CONTEMPLA EL PLEC

BBMX-0SIT.

1.- DEFINICIÓ I CONDICIONS DELS ELEMENTS
Materials auxiliars per a proteccions de vialitat.
S'han considerat els elements següents:
- Suport de perfil en C i tubular per a barreres de seguretat flexibles
SUPORTS PER A BARRERES DE SEGURETAT FLEXIBLES:
Element que suporta la barrera i que s'insereix en el terreny.
Fabricat amb acer tipus S235JR segons UNE-EN 10025.
Amb aptitud química a la galvanització: contingut de silici i fòsfor limitats (Si<=0,03% i Si+2,5P<=0,09%)
L'acer estarà protegit contra la corrosió mitjançant galvanitzat en calent segons UNE-EN ISO 1461.
La qualitat del zinc utilitzat en la galvanització estarà d'acord amb l'UNE-EN 1179.
Gruix del recobriment galvanitzat (UNE-EN ISO 1461): >= 70 micres
Massa del recobriment galvanitzat (UNE-EN ISO 1461): >= 505 g/m2
No ha de tenir bonys, punts d'oxidació ni desperfectes en la seva superfície.
El recobriment dels elements ha de ser llis, homogeni i sense discontinuïtats a la capa de zinc.
No ha de tenir taques, inclusions de flux, cendres o clapes.
No ha de tenir exfoliacions visibles ni bombolles, ratlles, picadures o punts sense galvanitzar.
Dimensions i toleràncies de suports tipus C: UNE 135122.
Dimensions i toleràncies de suports tubulars: UNE 135123.
Gruix nominal suport tipus C: 4 mm
Gruix nominal suport tubular: 3 mm
2.- CONDICIONS DE SUBMINISTRAMENT I EMMAGATZEMATGE
SUPORTS PER A BARRERES DE SEGURETAT FLEXIBLES:
Subministrament: Els perfils aniran marcats amb la identificació del fabricant. El marcatge ha de ser llegible a simple vista i indeleble.
Emmagatzematge: En zones a cobert. Si no és possible s'emmagatzemaran amb un pendent mínim de l'1,5% en el sentit longitudinal del perfil i amb una separació mínima de 4 cm entre els perfils i el terreny.
En cas de subministrar-se paletitzats i plastificats, es retiraran els plàstics.
L'aplec es realitzarà en zones llises, netes i pavimentades.
3.- UNITAT I CRITERI D'AMIDAMENT
BANDEROLA, PÒRTIC, SUPORT I ACCESSORIS PER A BARRERA FLEXIBLE:
Unitat d'amidament: la indicada a la descripció de l'element
Criteri d'amidament: quantitat necessària subministrada a l'obra
4.- NORMATIVA DE COMPLIMENT OBLIGATORI
NORMATIVA GENERAL:
* Orden de 6 de febrero de 1976 por la que se aprueba el Pliego de Prescripciones Técnicas Generales para Obras de Carreteras y Puentes (PG-3).
* Orden FOM/2523/2014, de 12 de diciembre, por la que se actualizan determinados artículos del Pliego de Prescripciones Técnicas Generales para Obras de Carreteras y Puentes, relativos a materiales básicos, a firmes y pavimentos, y a señalización, balizamiento y sistemas de contención de vehículos

(PG-3).
SUPORTS DE PERFIL EN C, SEPARADORS, PECES ANGULARS, TOPALLS FINALS, TERMINALS EN FORMA DE CUA DE PEIX I PART PROPORCIONAL D'ELEMENTS DE FIXACIÓ PER A BARRERES DE SEGURETAT FLEXIBLES:
* UNE 135122:2012 Barreras metálicas de seguridad para contención de vehículos. Elementos accesorios de las barreras metálicas. Materiales, geometría, dimensiones y ensayos.
* UNE 135124:2012 Barreras metálicas de seguridad para contención de vehículos. Condiciones de manipulación y almacenamiento. Procedimientos de montaje y metodología de control.
SUPORTS DE PERFIL TUBULAR I CONNECTOR DE SUPORT TUBULAR:
* UNE 135123:2012 Barreras metálicas de seguridad para contención de vehículos. Elementos accesorios de la barrera metálica simple con poste tubular. Materiales, geometría, dimensiones y ensayos.
* UNE 135124:2012 Barreras metálicas de seguridad para contención de vehículos. Condiciones de manipulación y almacenamiento. Procedimientos de montaje y metodología de control.
5.- CONDICIONS DE CONTROL DE RECEPCIÓ
OPERACIONS DE CONTROL:
Els punts de control més destacables són els següents:
- Inspecció visual del material subministrat amb observació de les marques que identifiquen el fabricant, i recepció del corresponent certificat de qualitat on es garanteixen les condicions indicades al plec. Atenció especial a l'aspecte superficial del galvanitzat.
OPERACIONS DE CONTROL EN SUPORTS PER A BARRERES DE SEGURETAT:
Els punts de control més destacables són els següents:
- Cada 256 m de barrera de seguretat es realitzaran les següents comprovacions: - Determinació de la massa per unitat de superfície d'una pel·lícula de galvanitzat segons la norma UNE-EN ISO 1461. - Comprovació del recobriment: assaigs d'adherència i massa del recobriment (mètodes no destructius) (assajos conforme UNE-EN ISO 1461) - Comprovació de les característiques geomètriques dels suports.
- Cada 2000 kg, o fracció, de suports de les mateixes característiques (lot de control), es realitzaran els següents assaigs: - Característiques mecàniques: resistència a tracció, límit elàstic i allargament de ruptura (UNE-EN 10025).
En cas que el material disposi de la Marca AENOR, o una altra legalment reconeguda a un país de l'UE, s'ha de poder prescindir dels assaigs de control de recepció. La DF ha de sol·licitar, en aquest cas, els resultats dels assaigs corresponents al subministrament rebut, segons control de producció establert a la marca de qualitat del producte.
CRITERIS DE PRESA DE MOSTRES:
S'han de seguir les instruccions de la DF i els criteris de les normes de procediment indicades en cada assaig.
INTERPRETACIÓ DE RESULTATS I ACTUACIONS EN CAS D'INCOMPLIMENT:
No s'acceptarà l'ús de materials que no arribin acompanyats del corresponent certificat de qualitat del fabricant.
Els resultats dels assaigs d'identificació compliran les condicions del plec. En cas d'incompliment en una comprovació, es repetirà l'assaig sobre dues mostres més del mateix lot, acceptant-ne el conjunt, quan aquests resultin satisfactoris.

BB MATERIALS PER A PROTECCIONS I SENYALITZACIÓ

BBM MATERIALS PER A PROTECCIONS DE VIALITAT

BBMY- ELEMENTS DE FIXACIÓ PER A BARRERA DE SEGURETAT

0.- ELEMENTS QUE CONTEMPLA EL PLEC

BBMY-0SJG.

1.- DEFINICIÓ I CONDICIONS DELS ELEMENTS
Materials auxiliars per a proteccions de vialitat.
S'han considerat els elements següents:
- Part proporcional d'elements de fixació per a barreres de seguretat
PARTS PROPORCIONALS D'ELEMENTS DE FIXACIÓ PER A BARRERES DE SEGURETAT:
Conjunt d'elements de fixació d'acer, formats per mitjà d'estampació i galvanitzats en calent, necessaris per a la fixació d'un metre de barrera de seguretat.
Compliran les condicions de la norma UNE 135122.
S'utilitzarà acer de tipus S235JR, segons UNE-EN 10025. En elements d'unió (cargols) no definits

per cap norma s'utilitzaran acers de característiques similars als normalitzats.
Recobriment galvanitzat en calent segons la norma UNE-EN ISO 10684.
Les superfícies han de ser llises, sense fissures, rebaves ni d'altres defectes superficials.
Els fils de la rosca dels cargols no han de tenir defecte de material ni empremtes d'eina.
2.- CONDICIONS DE SUBMINISTRAMENT I EMMAGATZEMATGE
PARTS PROPORCIONALS D'ELEMENTS:
Subministrament: Empaquetats en caixes. A l'exterior hi ha d'haver les característiques de l'element de fixació i el nombre d'unitats que conté.
Emmagatzematge: En el propi embalatge, de manera que no s'alterin les seves característiques.
3.- UNITAT I CRITERI D'AMIDAMENT
PART PROPORCIONAL D'ELEMENTS DE FIXACIÓ PER A BARRERES DE SEGURETAT:
Unitat d'elements necessaris per a realitzar la unió d'una barrera al tram contigu i al seu suport.
4.- NORMATIVA DE COMPLIMENT OBLIGATORI
NORMATIVA GENERAL:
* Orden de 6 de febrero de 1976 por la que se aprueba el Pliego de Prescripciones Técnicas Generales para Obras de Carreteras y Puentes (PG-3).
* Orden FOM/2523/2014, de 12 de diciembre, por la que se actualizan determinados artículos del Pliego de Prescripciones Técnicas Generales para Obras de Carreteras y Puentes, relativos a materiales básicos, a firmes y pavimentos, y a señalización, balizamiento y sistemas de contención de vehículos (PG-3).
SUPORTS DE PERFIL EN C, SEPARADORS, PECES ANGULARS, TOPALLS FINALS, TERMINALS EN FORMA DE CUA DE PEIX I PART PROPORCIONAL D'ELEMENTS DE FIXACIÓ PER A BARRERES DE SEGURETAT FLEXIBLES:
* UNE 135122:2012 Barreras metálicas de seguridad para contención de vehículos. Elementos accesorios de las barreras metálicas. Materiales, geometría, dimensiones y ensayos.
* UNE 135124:2012 Barreras metálicas de seguridad para contención de vehículos. Condiciones de manipulación y almacenamiento. Procedimientos de montaje y metodología de control.

BB MATERIALS PER A PROTECCIONS I SENYALITZACIÓ

BBM MATERIALS PER A PROTECCIONS DE VIALITAT

BBMZ- ACCESSORIS PER A BARRERA DE SEGURETAT

0.- ELEMENTS QUE CONTEMPLA EL PLEC

BBMZ-0SIZ,BBMZ-0SJ4,BBMZ-0SJ5,BBMZ-0SIY,BBMZ-0SJ2.

1.- DEFINICIÓ I CONDICIONS DELS ELEMENTS
Materials auxiliars per a proteccions de vialitat.
S'han considerat els elements següents:
- Accessoris o peces especials per a barreres de seguretat flexibles - Separador per a barrera metàl·lica simple - Separador per a barrera metàl·lica doble - Connector de suport tubular - Terminal en forma de cua de peix amb extrem pla per a barreres de seguretat - Peça per a subjecció del sistema de protecció de motociclistes - Peça angular per a extrem de barrera metàl·lica - Topall final per a barrera metàl·lica simple
ACCESSORIS O PECES ESPECIALS PER A BARRERES DE SEGURETAT FLEXIBLES:
Accessori necessari per a la instal·lació de les barreres, així com per a assegurar el seu correcte funcionament.
Fabricat amb acer tipus S235JR segons UNE-EN 10025.
Amb aptitud química a la galvanització: contingut de silici i fòsfor limitats (Si<=0,03% i Si+2,5P<=0,09%)
L'acer estarà protegit contra la corrosió mitjançant galvanitzat en calent segons UNE-EN ISO 1461.
La qualitat del zinc utilitzat en la galvanització estarà d'acord amb l'UNE-EN 1179.
Gruix del recobriment galvanitzat (UNE-EN ISO 1461): >= 70 micres
Massa del recobriment galvanitzat (UNE-EN ISO 1461): >= 505 g/m2
No ha de tenir bonys, punts d'oxidació ni desperfectes en la seva superfície.
El recobriment dels elements ha de ser llis, homogeni i sense discontinuïtats a la capa de zinc.
No ha de tenir taques, inclusions de flux, cendres o clapes.
No ha de tenir exfoliacions visibles ni bombolles, ratlles, picadures o punts sense galvanitzar.
Dimensions i toleràncies de separador, terminal cua de peix, peça angular i topall final : UNE 135122.

Dimensions i toleràncies de connector de suport tubular : UNE 135123.
Gruix nominal: 3 mm
2.- CONDICIONS DE SUBMINISTRAMENT I EMMAGATZEMATGE
ACCESSORIS PER A BARRERES DE SEGURETAT FLEXIBLES:
Subministrament: Marcats amb la identificació del fabricant. El marcatge ha de ser llegible a simple vista i indeleble.
Emmagatzematge: En zones a cobert. En llocs secs i ventilats sense contacte directe amb el terra. Els paquets han d'anar paletitzats i no s'han d'apilar.
En cas de subministrar-se plastificats, s'han de retirar els plàstics.
L'aplec s'ha de realitzar en zones llises, netes i pavimentades.
No s'han d'apilar en més de dos alçàries.
En cas de subministrar-se plastificats, s'han de retirar els plàstics.
L'aplec s'ha de realitzar en zones llises, netes i pavimentades.
3.- UNITAT I CRITERI D'AMIDAMENT
BANDEROLA, PÒRTIC, SUPORT I ACCESSORIS PER A BARRERA FLEXIBLE:
Unitat d'amidament: la indicada a la descripció de l'element
Criteri d'amidament: quantitat necessària subministrada a l'obra
4.- NORMATIVA DE COMPLIMENT OBLIGATORI
NORMATIVA GENERAL:
* Orden de 6 de febrero de 1976 por la que se aprueba el Pliego de Prescripciones Técnicas Generales para Obras de Carreteras y Puentes (PG-3).
* Orden FOM/2523/2014, de 12 de diciembre, por la que se actualizan determinados artículos del Pliego de Prescripciones Técnicas Generales para Obras de Carreteras y Puentes, relativos a materiales básicos, a firmes y pavimentos, y a señalización, balizamiento y sistemas de contención de vehículos (PG-3).
SUPORTS DE PERFIL EN C, SEPARADORS, PECES ANGULARS, TOPALLS FINALS, TERMINALS EN FORMA DE CUA DE PEIX I PART PROPORCIONAL D'ELEMENTS DE FIXACIÓ PER A BARRERES DE SEGURETAT FLEXIBLES:
* UNE 135122:2012 Barreras metálicas de seguridad para contención de vehículos. Elementos accesorios de las barreras metálicas. Materiales, geometría, dimensiones y ensayos.
* UNE 135124:2012 Barreras metálicas de seguridad para contención de vehículos. Condiciones de manipulación y almacenamiento. Procedimientos de montaje y metodología de control.
SUPORTS DE PERFIL TUBULAR I CONNECTOR DE SUPORT TUBULAR:
* UNE 135123:2012 Barreras metálicas de seguridad para contención de vehículos. Elementos accesorios de la barrera metálica simple con poste tubular. Materiales, geometría, dimensiones y ensayos.
* UNE 135124:2012 Barreras metálicas de seguridad para contención de vehículos. Condiciones de manipulación y almacenamiento. Procedimientos de montaje y metodología de control.

BQ MATERIALS PER A EQUIPAMENTS FIXOS

BQ4 PILONES

BQ42- PILONA DE FOSA

0.- ELEMENTS QUE CONTEMPLA EL PLEC

BQ42-H5ZU.

1.- DEFINICIÓ I CONDICIONS DELS ELEMENTS
Elements per a impedir el pas de vehicles fets de fosa, acer o formigó.
Poden ser per a deixar fixos al paviment, o retràctils, amb mecanismes hidràulics o manuals.
CARACTERÍSTIQUES GENERALS:
Ha de tenir la forma i dimensions indicats a la DT.
No s'han d'apreciar esquerdes, exfoliacions ni despreniments del recobriment.
Han de tenir els mecanismes de fixació amb tots els accessoris necessaris per a la seva instal·lació.
Les pilones retràctils no han de tenir cap defecte que impedeixi el moviment complet de retracció.
Han de portar tots els accessoris necessaris per a la connexió amb els mecanismes de regulació.
2.- CONDICIONS DE SUBMINISTRAMENT I EMMAGATZEMATGE
Subministrament: Embalats i protegits.
Emmagatzematge: En el seu embalatge, protegit dels impactes i sense contacte directe amb el terra.
3.- UNITAT I CRITERI D'AMIDAMENT
Unitat d'amidament: la indicada a la descripció de l'element

Criteri d'amidament: quantitat necessària subministrada a l'obra
4.- NORMATIVA DE COMPLIMENT OBLIGATORI
No hi ha normativa de compliment obligatori.
5.- CONDICIONS DE CONTROL DE RECEPCIÓ
OPERACIONS DE CONTROL:
Els punts de control més destacables són els següents:
- Recepció del certificat de garantia del fabricant.
- Inspecció visual del material a la seva recepció.
- Comprovacions geomètriques i de dimensions.
- Comprovació del gruix i uniformitat dels recobriments i/o pintura.
CRITERIS DE PRESA DE MOSTRES:
Els controls indicats s'aplicaran a la totalitat dels elements subministrats.
INTERPRETACIÓ DE RESULTATS I ACTUACIONS EN CAS D'INCOMPLIMENT:
No s'acceptaran elements de mobiliari urbà que incompleixin alguna de les condicions indicades o que arribin a l'obra sense el certificat de garantia corresponent.

_____

BR MATERIALS PER A JARDINERIA I PER A MESURES CORRECTORES D'IMPACTE AMBIENTAL

BR3 CONDICIONADORS QUÍMICS I BIOLÒGICS DEL SÒL I MATERIALS PER A ACABATS SUPERFICIALS

BR30- ADOB MINERAL SÒLID DE FONS

0.- ELEMENTS QUE CONTEMPLA EL PLEC

BR30-0XRF.

Plec de condicions
1.- DEFINICIÓ I CONDICIONS DELS ELEMENTS

Adob mineral sòlid per al condicionament químic del sòl.
S'han considerat els tipus següents:
- Adobs simples: - Nitrat càlcic 15% GR - Sulfat amònic 21% GR - Nitrat amònic 33,5% GR - Superfosfat de calç 18% GR - Superfosfat de calç 45% GR - Sulfat potàsic 50-52% Crs
- Adobs binaris: - Nitrat potàsic (13-0-46%) GR - Fosfat biamònic (13-46-0%) GR
- Adobs ternaris: - (12-12-17% 2MgO) GR - (15-5-20% 2MgO) GR - (20-5-10% 3,2MgO) GR
CARACTERÍSTIQUES GENERALS:
No ha de tenir elements ni matèries que puguin perjudicar les plantacions.
Estat físic:
- GR: Sòlid granulat
- CrS: Sòlid cristal·lí
Riquesa (Percentatge expressat en p/p):
- Nitrat càlcic 15% GR: >= 15% N
- Sulfat amònic 21% GR: >= 21% N
- Nitrat amònic 33,5% GR: >= 33,5% N
- Superfosfat de calç 18% GR: >= 18% P2O5
- Superfosfat de calç 45% GR: >= 45% P2O5
- Sulfat potàsic 50-52% Crs: >= 50-52% K2O
- Nitrat potàsic (13-0-46%) GR: >= 13% N i 46% K2O
- Fosfat biamònic (13-46-0%) GR: >= 13% N i 46% P2O5
- (12-12-17% 2MgO) GR: >= 12% N, 12% P2O5 i 17% K2O+2MgO
- (15-5-20% 2MgO) GR: >= 15% N, 5% P2O5 i 20% K2O+2MgO
- (20-5-10% 3,2MgO) GR: >= 20% N, 5% P2O5 i 10% K2O+3,2MgO

2.- CONDICIONS DE SUBMINISTRAMENT I EMMAGATZEMATGE

Subministrament: En sacs, de manera que no s'alterin les seves característiques.
Emmagatzematge: En llocs protegits de la pluja i la humitat.

3.- UNITAT I CRITERI D'AMIDAMENT

Unitat d'amidament: la indicada a la descripció de l'element
Criteri d'amidament: quantitat necessària subministrada a l'obra

4.- NORMATIVA DE COMPLIMENT OBLIGATORI

No hi ha normativa de compliment obligatori.

5.- CONDICIONS DE CONTROL DE RECEPCIÓ

CONDICIONS DE MARCATGE I CONTROL DE LA DOCUMENTACIÓ:
Han de portar marcades de forma indeleble i ben visible les dades següents:
- Designació del producte que conté
- Nom del fabricant o marca comercial
- Pes net
- Estat físic
- Composició química
- Solubilitat
- Reacció
- Riquesa
OPERACIONS DE CONTROL:
- Inspecció visual del material subministrat, comprovant la correcte identificació tal i com s'indica a les especificacions.
- Recepció del certificat de garantia, d'acord a les condicions especificades, i si és el cas, dels documents acreditatius de la disposició de l'etiqueta ecològica europea.
- Abans de començar l'aportació de terres i substrats per a jardineria, i amb una freqüència de 10.000 m3, es realitzaran els assaigs corresponents a l'anàlisi estàndard de terra vegetal, amb la determinació de: - Rang de textures pel mètode granulomètric per sedimentació discontínua. - Anàlisi del PH (en H2O 1:2,5). - Anàlisi del contingut en sodi (ppm) pel mètode de fotometria de flama. - Anàlisi de la conductivitat elèctrica (prova prèvia de salinitat). - Anàlisi del carbonat càlcic equivalent i anàlisi del contingut en nutrients (P, K, Mg, Calci, N orgànic i amoniacal) pels mètodes químics 4, 15, 16 (b), 8, segons MOA III
CRITERIS DE PRESA DE MOSTRES:
Els controls s'han de realitzar segons les instruccions de la DF i els criteris indicats a les normes de procediment corresponents.
INTERPRETACIÓ DE RESULTATS I ACTUACIONS EN CAS D'INCOMPLIMENT:
No s'acceptaran materials que no arribin correctament identificats i acompanyats del certificat de garantia corresponent. Els productes a utilitzar s'ajustaran a les condicions exigides al plec de condicions tècniques.

BR MATERIALS PER A JARDINERIA I PER A MESURES CORRECTORES D'IMPACTE AMBIENTAL

BR3 CONDICIONADORS QUÍMICS I BIOLÒGICS DEL SÒL I MATERIALS PER A ACABATS SUPERFICIALS

BR3D- TERRA VEGETAL

0.- ELEMENTS QUE CONTEMPLA EL PLEC

BR3D-21GK.

1.- DEFINICIÓ I CONDICIONS DELS ELEMENTS
Terres, substrats i mulch per al condicionament del sòl.
S'han considerat els tipus següents:
TERRA VEGETAL:
No ha de tenir elements estranys ni llavors de males herbes.
La terra no adobada ha de ser natural, provinent de la capa superficial d'un terreny i amb un alt contingut de matèria orgànica.
La terra adobada ha de ser natural, provinent de la capa superficial d'un terreny i amb incorporació d'adobs orgànics.

Mida dels materials petris: <= 20 mm
Mida dels terrossos:
- Terra vegetal garbellada: <= 16 mm
- Terra vegetal no garbellada: <= 40 mm
Composició granulomètrica:
- Sorra: 50 - 75%
- Llim i argila: < 30%
- Calç: < 10%
- Matèria orgànica (MO): 2% <= MO <= 10%
Composició química:
- Nitrogen: 1/1000
- Fósfor total (P2O5 assimilable): 150 ppm (0,3%)
- Potasi (K2O assimilable): 80 ppm (0,1/1000)
- pH: 6 <= pH <= 7,5
TERRA VOLCÀNICA:
Terra natural de terrenys eruptius, provinent d'abocador.
Granulometria: 4 - 16 mm
Calç: < 10%
Densitat aparent seca: 680 kg/m3
2.- CONDICIONS DE SUBMINISTRAMENT I EMMAGATZEMATGE
TERRA VEGETAL, DE BOSC, ÀCIDA O ROLDOR DE PI:
Subministrament: En sacs o a granel.
Emmagatzematge: De manera que no s'alterin les seves característiques.
3.- UNITAT I CRITERI D'AMIDAMENT
Unitat d'amidament: la indicada a la descripció de l'element
Criteri d'amidament: quantitat necessària subministrada a l'obra
4.- NORMATIVA DE COMPLIMENT OBLIGATORI
No hi ha normativa de compliment obligatori.
5.- CONDICIONS DE CONTROL DE RECEPCIÓ
CONDICIONS DE MARCATGE I CONTROL DE LA DOCUMENTACIÓ:
En els sacs han de figurar les dades següents:
- Identificació del producte
- Nom del fabricant o marca comercial
- Pes net
OPERACIONS DE CONTROL:
- Inspecció visual del material subministrat, comprovant la correcte identificació tal i com s'indica a les especificacions.
- Recepció del certificat de garantia, d'acord a les condicions especificades, i si és el cas, dels documents acreditatius de la disposició de l'etiqueta ecològica europea.
- Abans de començar l'aportació de terres i substrats per a jardineria, i amb una freqüència de 10.000 m3, es realitzaran els assaigs corresponents a l'anàlisi estàndard de terra vegetal, amb la determinació de: - Rang de textures pel mètode granulomètric per sedimentació discontínua. - Anàlisi del PH (en H2O 1:2,5). - Anàlisi del contingut en sodi (ppm) pel mètode de fotometria de flama. - Anàlisi de la conductivitat elèctrica (prova prèvia de salinitat). - Anàlisi del carbonat càlcic equivalent i anàlisi del contingut en nutrients (P, K, Mg, Calci, N orgànic i amoniacal) pels mètodes químics 4, 15, 16 (b), 8, segons MOA III
CRITERIS DE PRESA DE MOSTRES:
Els controls s'han de realitzar segons les instruccions de la DF i els criteris indicats a les normes de procediment corresponents.
INTERPRETACIÓ DE RESULTATS I ACTUACIONS EN CAS D'INCOMPLIMENT:
No s'acceptaran materials que no arribin correctament identificats i acompanyats del certificat de garantia corresponent. Els productes a utilitzar s'ajustaran a les condicions exigides al plec de condicions tècniques.

BR MATERIALS PER A JARDINERIA I PER A MESURES CORRECTORES D'IMPACTE AMBIENTAL

BR4 ARBRES I PLANTES

BR4U BARREGES DE LLAVORS I PANS D'HERBA PER IMPLANTACIONS DE GESPA

BR4U0- BARREJA DE LLAVORS PER A GESPA

0.- ELEMENTS QUE CONTEMPLA EL PLEC

BR4U0-21GV.

Plec de condicions
1.- DEFINICIÓ I CONDICIONS DELS ELEMENTS

Espècies vegetals subministrades a peu d'obra.
S'han considerat els tipus següents:
- Llavors de barreges de cespitoses
- Pans d'herba de barreges de cespitoses
S'han considerat les formes de subministrament següents:
- Llavors
- Pa d'herba
CONDICIONS GENERALS:
L'espècie vegetal s'ha d'adquirir en un viver acreditat i legalment reconegut o, en tot cas, en empreses de reconeguda solvència.
Les plantes han de tenir identitat i puresa de lot adequades en relació al gènere o espècie a què pertanyin, i si es el cas també respecte al cultivar.
Les plantes han d'haver estat cultivades d'acord amb les necessitats de l'espècie o cultivar, edat i localització.
Han d'haver rebut una adequada formació (poda, retall, pinçament, asprada, etc).
La qualitat de la part aèria de les plantes ha de complir les especificacions de l'article 4.4.2 de la norma NTJ 07A.
La qualitat de la part subterrània de les plantes ha de complir les especificacions de l'article 4.4.3 de la norma NTJ 07A.
L'espècie vegetal ha de complir la legislació vigent sobre sanitat vegetal, especialment pel que fa al control d'organismes nocius de quarantena, així com d'altres plagues i malalties que puguin afectar la qualitat i valor d'utilització del material vegetal.
Les espècies que legalment estiguin regulades, han d'anar acompanyades del passaport sanitari.
No ha de presentar ferides o desperfectes a la seva part aèria o radical, ni símptomes d'haver-los patit anteriorment.
La planta ha de tenir les mides d'alçada, diàmetre del tronc, mida del pa de terra o mida del contenidor, que s'indiquin a la unitat d'obra. La verificació d'aquestes dades s'ha de fer d'acord amb les indicacions de la norma NTJ 07A.
CESPITOSES:
Les barreges de llavors i la composició dels pans d'herba, s'han de correspondre amb les especificacions de la DT, i en el seu defecte s'han de triar d'acord amb les indicacions de la norma NTJ 07N, en els seus annexes I,II i III, en funció de les condicions climàtiques, edàfiques, d'us i d'aspecte desitjat.
CESPITOSES EN BARREJA DE LLAVORS:
La barreja de llavors ha de ser d'una puresa i tenir un poder germinatiu iguals o superiors als indicats a la taula del l'ANNEX IV de la norma NTJ 07N, en funció de les especies utilitzades
Ha de ser en la proporció que s'indiqui a l'etiqueta de qualitat i garantia.
Les llavors no poden mostrar defectes causats per malalties, plagues, fisiopaties, deficiències de nutrició o fitotoxicitat deguda a tractaments fitosanitaris que redueixin el valor o la qualificació per al seu ús.
Han d'estar netes de materials inerts, llavors de males herbes i de llavors d'altres plantes cultivades. Les proporcions admissibles no superaran en cap cas les indicades al quadre I.5 de l'ANNEX I de la norma NTJ 07N.
CESPITOSES EN PA D'HERBA:
Ha de provenir de l'extracció de plaques de gespa de prats existents, amb una edat superior als 10 mesos i amb pa de terra de gruix suficient per al tipus i grandària de l'herbàcia.
S'ha de mantenir de manera que no es deteriori la base de terra ni el sistema radical de l'herba.
Els talls de les plaques han de ser nets al llarg de tot el seu gruix i de superfície aèria uniforme i no han de tenir zones sense vegetació.
El pa d'herba ha de tenir una forma regular.
Gruix de la coberta vegetal: 1,5 cm
Subministrament per plaques:
- Dimensions: >= 30x30 cm
Subministrament en rotlles:
- Amplària: >= 40 cm
- Llargària: <= 250 cm
Toleràncies:
- Gruix de la coberta vegetal: ± 0,5 cm
ARBUSTS I PLANTES DE PETIT PORT:
Les branques principals de l'arbust (que neixen directament del tronc) han de neixer del terç inferior de la planta, han d'estar regularment distribuïdes i han de tenir una llargària i gruix proporcional a la resta de la planta.

Les arrels han de donar, com a mínim, una volta a la seva base.
L'arbust enfiladís ha d'estar provist del seu tutor.
L'aigua de l'estany o de la font on visquin plantes aquàtiques ha d'estar neta, no ha de ser salina ni calcària i ha de tenir una temperatura temperada.

2.- CONDICIONS DE SUBMINISTRAMENT I EMMAGATZEMATGE

Per a la preparació, càrrega, transport i descàrrega de les plantes, s'han de seguir les indicacions de la norma NTJ 07Z, d'acord amb cada tipus de planta i de presentació.
Subministrament: en lots de plantes d'una única identitat, amb la mateixa forma de presentació. Les plantes d'un lot han de tenir totes la mateixa edat, origen i han de ser homogènies en els seves dimensions.
El transport s'ha de fer protegint la part aèria del sol i dels efectes del vent, si la planta te fulles, i la part radical si la presentació es amb arrel nua o amb pa de terra.
Emmagatzematge: Si no s'ha de fer la plantació directament en descarregar, cal aplegar-les en un viver, a l'obra.
Les plantes amb arrel nua o amb pa de terra s'aplegaran col·locant la part radical en una rasa, coberta amb palla o sauló o algun material porós.
El viver estarà en un lloc protegit del vent i del sol directe.
BARREGES DE LLAVORS:
Subministrament: En sacs o caixes, precintats i etiquetats d'acord amb les indicacions de l'apartat 8 de la norma NTJ 07N.
Emmagatzemament: Dins del seu envàs, en local sec, ventilat. L'envàs no ha d'estar en contacte amb el terra.
PA D'HERBA:
Sobre palets, protegits amb malla transpirable. L'alçada de les piles als palets ha de ser inferior a 2,5 m.
El transport s'ha de fer protegint els pans d'herba del sol, preferentment a primera hora del dia. Si això no es possible cal utilitzar camions frigorífics.
El material s'ha de descarregar en una zona d'ombra, propera al lloc d'utilització, i no es pot emmagatzemar. S'ha de col·locar el mateix dia en el que es subministra, i sense que passin 24 h de la seva extracció en temps calorós, i 3 dies amb temps fresc.

3.- UNITAT I CRITERI D'AMIDAMENT

Unitat d'amidament: la indicada a la descripció de l'element
Criteri d'amidament: quantitat necessària subministrada a l'obra

4.- NORMATIVA DE COMPLIMENT OBLIGATORI

CESPITOSES:
* NTJ 08S:1993 Normes Tecnològiques de Jardineria i Paisatgisme. Implantació del material vegetal. Sembres i gespes.

5.- CONDICIONS DE CONTROL DE RECEPCIÓ

CONDICIONS DE MARCATGE I CONTROL DE LA DOCUMENTACIÓ EN BARREJA DE LLAVORS:
Han de portar marcades de forma indeleble i ben visible les dades següents:
- Gènere, espècie i varietat
- Qualitat i poder germinatiu
- Nom del subministrador
- Data de caducitat
OPERACIONS DE CONTROL:
Els punts de control més destacables són els següents:
- Comprovació de les condicions de subministrament i identificació.
- Inspecció visual de les plantes rebudes i verificació de les condicions exigides al plec.
- Control de les condicions d'emmagatzematge (si és el cas).
LLAVORS PER HIDROSEMBRES
- Recepció dels certificats de garantia del fabricant, d'acord a les condicions exigides.
- Inspecció visual de les condicions de subministrament i identificació.
- Es realitzaran els següents controls d'identificació, un cop per cada tipus d'hidrosembra que intervingui en l'obra:
- Anàlisi de puresa específica amb informació de la composició.
- Percentatge de germinació per espècie.
- Amidament i anàlisi del contingut de llavors, aigua, adob, mulch i altres components de la

hidrosemba, espècies herbàcies i espècies arbustives, mitjançant el pes de la matèria seca (a 105° C) d'una mostra de la barreja abans de l'aplicació.
CRITERIS DE PRESA DE MOSTRES:
Els controls s'han de realitzar segons les instruccions de la DF.
LLAVORS PER HIDROSEMBRES
S'han de seguir les instruccions de la DF i els criteris de les normes de procediment indicades en cada assaig.
INTERPRETACIÓ DE RESULTATS I ACTUACIONS EN CAS D'INCOMPLIMENT:
No s'acceptaran plantes que no arribin correctament identificades i acompayades dels certificats de garantia corresponents.
LLAVORS PER HIDROSEMBRES
No s'acceptaran els materials que incompleixin les especificacions indicades al Plec.

B0 MATERIALS BÀSICS

B0B ACER I METALL EN PERFILS O BARRES

B0B6- ACER EN BARRES CORRUGADES ELABORAT A L'OBRA

0.- ELEMENTS QUE CONTEMPLA EL PLEC

B0B6-107E.

1.- DEFINICIÓ I CONDICIONS DELS ELEMENTS
Barres o conjunts de barres muntades, tallades i conformades, per a elements de formigó armat, elaborades a l'obra.
CARACTERÍSTIQUES GENERALS:
No es pot utilitzar cap acer que tingui picadures o un nivell d'oxidació que pugui afectar a les seves condicions d'adherència. La secció afectada ha de ser <= 1% de la secció inicial.
El tallat de barres o filferros s'ha d'ajustar a l'especificat en la DT del projecte. El procés de tall no ha d'alterar les característiques geomètriques o mecàniques dels productes utilitzats.
El diàmetre interior del doblegament de les barres ha de complir:
- Ganxos, patilles i ganxos en U: - Diàmetres < 20 mm: >= 4 D - Diàmetres >= 20 mm: >= 7 D
El diàmetre mínim de doblegament de les barres ha de ser tal que no produeixi compressions excessives en el formigó en la zona de curvatura ni trencaments en la barra.

Tipus acer	Barres doblegades o corbades	
	D <= 25 mm	D > 25 mm
B 400	10 D	12 D
B 500	12 D	14 D

Els cèrcols o estreps han de seguir les mateixes prescripcions que les barres corrugades.
En els cèrcols o estreps, s'admeten diàmetres de doblegament inferiors per als diàmetres <= 12 mm, que han de complir:
- No han d'aparèixer principis de fissuració.
- Diàmetre de doblegament: >= 3 D, >= 3 cm
L'acer redreçat no ha de tenir una variació significativa en les seves propietats, s'admeten variacions dins dels límits següents:
- Deformació sota càrrega màxima: <= 2,5%
- Alçària de la corruga: - Diàmetres <= 20 mm: <= 0,05 mm - Diàmetres > 20 mm: <= 0,10 mm
En cap cas, després de la manipulació, ha d'aparèixer principis de fissuració en els elements.
Toleràncies:
- Llargària en barres tallades o doblegades: - L <= 6000 mm: - 20 mm, + 50 mm - L > 6000 mm: - 30 mm, + 50 mm
(on L es la llargària recta de les barres)
- Llargària en estreps o cèrcols: - Diàmetres <= 25 mm: ± 16 mm - Diàmetres > 25 mm: - 24 mm, + 20 mm

(on la llargària es la del rectangle que circumscriu l'element)
- Diferència entre llargàries dels costats paral·lels de l'element: <= 10 mm
- Angle de doblegat de ganxos, patilles, ganxos en U i altres barres corbades: ± 5°

2.- CONDICIONS DE SUBMINISTRAMENT I EMMAGATZEMATGE

La DF ha d'aprovar els plànols d'especejament de l'armadura, elaborats per la instal·lacio de ferralla.

El doblegat de les armadures s'ha de fer a temperatura ambient, mitjançant doblegadores mecàniques i a velocitat constant, amb l'ajut de mandrí, de manera que es garanteixi una curvatura constant en tota la zona.

Si es necessari fer desdoblegaments, s'han de realitzar de manera que no es produeixi fissures o trencaments en les barres. En cas de desdoblegament d'armadures en calent, s'ha de prendre les precaucions necessàries per a no malmetre el formigó amb les altes temperatures

Les barres que s'han de doblegar, han d'anar envoltades de cèrcols o estreps en la zona del colze.

El redreçat de l'acer subministrat en rotlle, s'ha de fer amb maquinària específica que compleixi l'especificat en l'article 49.2.2 del CODI ESTRUCTURAL.

El tallat de barres o filferros s'ha de realitzar per mitjans manuals (cisalla, etc.) o maquinària específica de tall automàtic.

No s'han d'adreçar els colzes excepte si es pot verificar que es realitza sense danys.

No s'han de doblegar un nombre elevat de barres en la mateixa secció d'una peça.

3.- UNITAT I CRITERI D'AMIDAMENT

kg de pes necessari elaborat a l'obra, calculat amb el pes unitari teòric o qualsevol altre expressament acceptat per la DF.

Aquest criteri inclou les pèrdues de material com a conseqüència de les operacions específiques d'aquests treballs, com ara retalls i lligaments.

4.- NORMATIVA DE COMPLIMENT OBLIGATORI

Real Decreto 470/2021, de 29 de junio, por el que se aprueba el Código Estructural.

P PARTIDES D'OBRA I CONJUNTS

P1 TREBALLS PREVIS I D'IMPLANTACIÓ, PROTECCIONS INDIVIDUALS I COL·LECTIVES I MESURES PREVENTIVES

P19 REALITZACIÓ DE CALES

P191- CALA D'INSPECCIÓ (D)

0.- ELEMENTS QUE CONTEMPLA EL PLEC

P191-HP4B.

1.- DEFINICIÓ I CONDICIONS DE LES PARTIDES D'OBRA EXECUTADES
Cales en revestiments o estructures per a descobrir la base o l'estat de l'element, o extreure mostres per a analitzar.
S'han considerat els següents elements :
- Cala d'inspecció en armadura en pilar o biga de formigó amb mitjans manuals i càrrega manual de runa sobre contenidor
- Cala d'inspecció en paret de pedra natural amb mitjans manuals, per a recollida de mostra
- Cala en cel ras per a inspecció d'estructura, amb mitjans manuals
- Cala en revestiment de guix per inspecció de diferents capes i material de base amb mitjans manuals
- Cala en revestiment de morter per inspecció diferents capes i material de base amb mitjans manuals
- Cala en paviment de rajoles de fins a 50x50 cm, i retirada de la subbase fins a descobrir l'estructura inferior, amb mitjans manuals
L'execució de la unitat d'obra inclou les operacions següents:
- Preparació de la zona de treball
- Determinació del lloc on s'han de fer les cales
- Execució de la cala amb els mitjans adients
- Trossejament i apilada de la runa
- Càrrega de la runa sobre camió o contenidor
- Confecció d'informe amb les dades obtingudes
CONDICIONS GENERALS:
La cala ha d'estar feta als llocs indicats a la DT, amb les modificacions acceptades expressament per la DF.
Les mides de la cala han de ser suficients per poder inspeccionar l'estructura interior.
Si cal introduir una persona parcialment, aquestes mides seran de 60x60 cm com mínim.
No hi ha d'haver elements estructurals afectats.
Els materials han de quedar suficientment trossejats i apilats per tal de facilitar-ne la càrrega, en funció dels mitjans de què es disposin i de les condicions de transport.
2.- CONDICIONS DEL PROCÉS D'EXECUCIÓ
S'ha de seguir l'ordre de treballs previst a la DT.
La zona afectada per les obres ha de quedar convenientment senyalitzada
La part per a enderrocar no ha de tenir instal·lacions en servei.
El paviment no ha de tenir conductes d'instal·lació en servei a la part per arrencar. S'han de desmuntar els aparells d'instal·lació i de mobiliari existents, així com qualsevol element que pugui destorbar la feina.
Abans de començar l'enderroc es neutralitzaran totes les instal·lacions que puguin ser afectades.
Els estudis per a determinació de l'estat i extensió de pintures murals, els han de fer restauradors i ajudants de restauradors, amb titulació reconeguda oficialment.
Els treballs s'han de fer de manera que molestin el mínim possible als afectats.
S'ha d'evitar la formació de pols.
Quan s'apreciï alguna anomalia, es notificarà immediatament a la DF.
En cas d'imprevistos (olors de gas, etc.) o quan l'enderrocament pugui afectar les construccions, s'han de suspendre les obres i avisar a la DF.
No es dipositarà runa damunt de les bastides.
No s'acumularà runa en tanques, murs i suports propis que hagin de mantenir-se a peu dret o d'edificacions i elements aliens a l'enderroc.
No s'acumularà runa amb un pes superior als 100 kg/m2 damunt de sostres, encara que estiguin en bon estat.
L'operació de càrrega s'ha de fer amb les precaucions necessàries per a aconseguir unes condicions de seguretat suficients.
S'han d'eliminar els elements que puguin entorpir els treballs de retirada i càrrega de runa.
S'ha de trossejar la runa per tal de facilitar-ne la càrrega amb mitjans manuals.
Els materials d'aplec i posterior reaprofitament es col·locaran en una zona ampla i arrecerada.
3.- UNITAT I CRITERI D'AMIDAMENT

Unitat de quantitat amidada segons les especificacions de la DT.
4.- NORMATIVA DE COMPLIMENT OBLIGATORI
No hi ha normativa de compliment obligatori.

P2 DEMOLICIONS, ENDERROCS, MOVIMENTS DE TERRES I GESTIÓ DE RESIDUS

P21 ENDERROCS, DEMOLICIONS, ARRENCADES, REPICATS I DESMUNTATGES

P214 DESMUNTATGES O ENDERROCS D'ELEMENTS DE CONSTRUCCIÓ

P2145- ARRENCADA I ENDERROC D'ELEMENTS DE SEGURETAT I PROTECCIÓ

0.- ELEMENTS QUE CONTEMPLA EL PLEC

P2145-4R01.

1.- DEFINICIÓ I CONDICIONS DE LES PARTIDES D'OBRA EXECUTADES
Demolició o desmuntatge d'elements de seguretat, protecció i senyalització, amb mitjans mecànics i càrrega sobre camió.
S'han considerat els tipus següents:
- Desmuntatge de barrera de seguretat flexible i demolició d'ancoratges clavats a terra
- Desmuntatge de barrera de seguretat flexible i demolició d'ancoratges amb base de formigó
- Demolició de barrera de seguretat rígida de formigó
- Desmuntatge de barana metàl·lica
- Desmuntatge de reixa i ancoratges
L'execució de la unitat d'obra inclou les operacions següents:
- Preparació de la zona de treball
- Arrencada o desmuntatge de l'element amb els mitjans adients
- Trossejament i apilada de l'element arrencat
- Aplec dels elements desmuntats
- Càrrega dels elements arrencats sobre el camió
CONDICIONS GENERALS:
Les restes de la demolició han de quedar suficientment trossejades i apilades per tal de facilitar-ne la càrrega, en funció dels mitjans de què es disposi i de les condicions de transport.
Els elements desmuntats han de quedar apilats per tal de facilitar-ne la càrrega.
Els materials han de quedar apilats i emmagatzemats en funció de l'ús a que es destinin (transport a abocador, reutilització, eliminació en obra, etc.).
Un cop acabats els treballs, la base ha de quedar neta de restes de material i en condicions d'ús.
2.- CONDICIONS DEL PROCÉS D'EXECUCIÓ
No s'ha de treballar amb pluja, neu o vent superior als 60 km/h.
S'ha de seguir l'ordre de treballs previst a la DT.
S'han de separar les bandes i els terminals, treient primer els elements d'unió, perns i femelles, i després les peces separadores.
S'han de protegir els elements de servei públic que puguin resultar afectats per les obres.
La zona afectada per les obres ha de quedar convenientment senyalitzada.
L'execució dels treballs no han de produir desperfectes, molèsties o perjudicar les construccions, bens o persones de l'entorn.
S'ha d'evitar la formació de pols, pel que cal regar les parts que s'hagin de demolir i carregar.
En cas d'imprevistos (terrenys inundats, olors de gas, etc.) o quan l'enderrocament pugui afectar les construccions veïnes, s'han de suspendre les obres i avisar a la DF.
L'operació de càrrega de runa s'ha de fer amb les precaucions necessàries, per tal d'aconseguir les condicions de seguretat suficients.
S'han d'eliminar els elements que puguin entorpir els treballs de retirada i càrrega de runa.
S'ha de complir la normativa vigent en matèria mediambiental, de seguretat i salut i d'emmagatzematge i transport de productes de construcció.
3.- UNITAT I CRITERI D'AMIDAMENT
m de llargària realment enderrocada, segons les especificacions de la DT.
DESMUNTATGE O DEMOLICIÓ DE BARRERA DE SEGURETAT, BARANA O BALAUSTRADA:
m de llargària realment desmuntada o enderrocada, segons les especificacions de la DT.
DESMUNTATGE DE REIXA:
m2 realment executat, amidat segons les especificacions de la DT.

DESMUNTATGE DE SENYAL DE TRÀNSIT O ARRENCADA D'ESCALA DE GAT:
Unitat de quantitat realment executada segons les especificacions de la DT.
4.- NORMATIVA DE COMPLIMENT OBLIGATORI
DESMUNTATGE O ENDERROC EN OBRA CIVIL:
* Orden de 6 de febrero de 1976 por la que se aprueba el Pliego de Prescripciones Técnicas Generales para Obras de Carreteras y Puentes (PG-3).
* Orden FOM/1382/2002 de 16 de mayo, por la que se actualizan determinados artículos del pliego de prescripciones técnicas generales para obras de carreteras y puentes relativos a la construcción de explanaciones, drenajes y cimentaciones (PG-3).

P2 DEMOLICIONS, ENDERROCS, MOVIMENTS DE TERRES I GESTIÓ DE RESIDUS

P21 ENDERROCS, DEMOLICIONS, ARRENCADES, REPICATS I DESMUNTATGES

P214 DESMUNTATGES O ENDERROCS D'ELEMENTS DE CONSTRUCCIÓ

P2146- DEMOLICIÓ DE PAVIMENTS I BASES

0.- ELEMENTS QUE CONTEMPLA EL PLEC

P2146-DJ5J.

1.- DEFINICIÓ I CONDICIONS DE LES PARTIDES D'OBRA EXECUTADES
Demolició d'elements de vialitat, arrencada de paviments o soleres o desmuntatge de paviments.
S'han considerat els elements següents:
- Vorada col·locada sobre terra o formigó
- Rigola de formigó o de panots col·locats sobre formigó
- Escocell de formigó
- Paviment de formigó, panots, llambordins o mescla bituminosa
En actuacions de reparació, s'han considerat els graus de dificultat següents:
- Grau de dificultat associat a la mobilitat en l'actuació: - Sense dificultat de mobilitat: actuacions en què hi ha una interferència pròpia de l'entorn on es desenvolupen. - Amb dificultat de mobilitat: actuacions en entorns amb dificultat de mobilitat i/o amb el material aplegat lluny de la zona de treball: - Actuacions amb dificultat d'accessibilitat, per la poca mobilitat de la maquinària, per l'elevada presència de guals particulars i passos de vianants, per la impossibilitat d'ubicar una plataforma de treball lateral, per la impossibilitat d'ocupació de la calçada per fer l'aplec de materials que impliqui fer l'actuació per fases per tal de mantenir el pas de vianants i/o per estar en una zona amb tràfic rodat important - Actuacions en les què els materials estan aplegats lluny de la zona de treball per manca d'espai en la proximitat d'on s'executen les tasques.
- Grau de dificultat associat a l'àmbit de l'actuació en funció de l'amplària de la vorera, calçada o plataforma única
- Grau de dificultat associat a la presència d'elements externs a l'actuació: - Sense afectació per serveis o elements de mobiliari urbà: actuacions sense serveis (canalitzacions d'aigua, semàfors, enllumenat, etc.) ni elements urbans de grans dimensions (marquesines, mòduls d'aparcament de bicicletes, etc.) que interfereixin (o que puguin interferir) en les tasques - Amb afectació per serveis o elements de mobiliari urbà: actuacions amb serveis (canalitzacions d'aigua, semàfors, enllumenat, etc.) o elements urbans de grans dimensions (marquesines, mòduls d'aparcament de bicicletes, etc) que interfereixen en les tasques.
- Grau de dificultat associat a l'abast de l'actuació
L'execució de la unitat d'obra inclou les operacions següents:
- Preparació de la zona de treball
- Demolició de l'element amb els mitjans adients
- Trossejament i apilada de la runa
CONDICIONS GENERALS:
Els materials han de quedar suficientment trossejats i apilats per tal de facilitar-ne la càrrega, en funció dels mitjans de què es disposin i de les condicions de transport.
Els materials han de quedar apilats i emmagatzemats en funció de l'ús a que es destinin (transport a abocador, reutilització, eliminació en obra, etc.).
Un cop acabats els treballs, la base ha de quedar neta de restes de material.
2.- CONDICIONS DEL PROCÉS D'EXECUCIÓ

No s'ha de treballar amb pluja, neu o vent superior als 60 km/h.
S'ha de seguir l'ordre de treballs previst a la DT.
El contractista ha d'elaborar un programa de treball que ha de ser aprovat per la DF abans d'iniciar els treballs, on s'ha d'especificar, com a mínim:
- Mètode d'enderroc i fases
- Estabilitat de les construccions en cada fase, apuntalaments necessaris
- Estabilitat i protecció de les construccions i elements de l'entorn i els que s'han de conservar
- Manteniment i substitució provisional dels serveis afectats pels treballs
- Mitjans d'evacuació i especificació de les zones d'abocament dels productes d'enderroc
- Cronograma dels treballs
- Pautes de control i mesures de seguretat i salut
La part per a enderrocar no ha de tenir instal·lacions en servei (aigua, gas, electricitat, etc.).
El paviment no ha de tenir conductes d'instal·lació en servei a la part per arrencar, s'han de desmuntar els aparells d'instal·lació i de mobiliari existents, així com qualsevol element que pugui destorbar la feina.
S'han de protegir els elements de servei públic que puguin resultar afectats per les obres.
La zona afectada per les obres ha de quedar convenientment senyalitzada.
L'execució dels treballs no han de produir desperfectes, molèsties o perjudicar les construccions, bens o persones de l'entorn.
S'ha d'evitar la formació de pols, pel que cal regar les parts que s'hagin de demolir i carregar.
En cas d'imprevistos (terrenys inundats, olors de gas, etc.) o quan l'enderrocament pugui afectar les construccions veïnes, s'han de suspendre les obres i avisar a la DF.
L'operació de càrrega de runa s'ha de fer amb les precaucions necessàries, per tal d'aconseguir les condicions de seguretat suficients.
S'han d'eliminar els elements que puguin entorpir els treballs de retirada i càrrega de runa.
S'ha de complir la normativa vigent en matèria mediambiental, de seguretat i salut i d'emmagatzematge i transport de productes de construcció.
3.- UNITAT I CRITERI D'AMIDAMENT
m de llargària realment enderrocada, segons les especificacions de la DT.
ENDERROC O FRESAT DE PAVIMENT:
m2 de paviment realment enderrocat, segons les especificacions de la DT.
4.- NORMATIVA DE COMPLIMENT OBLIGATORI
* Orden de 6 de febrero de 1976 por la que se aprueba el Pliego de Prescripciones Técnicas Generales para Obras de Carreteras y Puentes (PG-3).
* Orden FOM/1382/2002 de 16 de mayo, por la que se actualizan determinados artículos del pliego de prescripciones técnicas generales para obras de carreteras y puentes relativos a la construcción de explanaciones, drenajes y cimentaciones (PG-3).
* Orden de 10 de febrero de 1975, por la que se aprueba la Norma Tecnológica de la Edificación. NTE-ADD/1975: Acondicionamiento del terreno. Desmontes. Demoliciones.

P2 DEMOLICIONS, ENDERROCS, MOVIMENTS DE TERRES I GESTIÓ DE RESIDUS

P21 ENDERROCS, DEMOLICIONS, ARRENCADES, REPICATS I DESMUNTATGES

P214 DESMUNTATGES O ENDERROCS D'ELEMENTS DE CONSTRUCCIÓ

P2148- DEMOLICIÓ DE VORADA

0.- ELEMENTS QUE CONTEMPLA EL PLEC

P2148-49L6.

1.- DEFINICIÓ I CONDICIONS DE LES PARTIDES D'OBRA EXECUTADES
Demolició d'elements de vialitat, arrencada de paviments o soleres o desmuntatge de paviments.
S'han considerat els elements següents:
- Vorada col·locada sobre terra o formigó
- Rigola de formigó o de panots col·locats sobre formigó
- Escocell de formigó
- Paviment de formigó, panots, llambordins o mescla bituminosa
En actuacions de reparació, s'han considerat els graus de dificultat següents:
- Grau de dificultat associat a la mobilitat en l'actuació: - Sense dificultat de mobilitat:

actuacions en què hi ha una interferència pròpia de l'entorn on es desenvolupen. - Amb dificultat de mobilitat: actuacions en entorns amb dificultat de mobilitat i/o amb el material aplegat lluny de la zona de treball: - Actuacions amb dificultat d'accessibilitat, per la poca mobilitat de la maquinària, per l'elevada presència de guals particulars i passos de vianants, per la impossibilitat d'ubicar una plataforma de treball lateral, per la impossibilitat d'ocupació de la calçada per fer l'aplec de materials que impliqui fer l'actuació per fases per tal de mantenir el pas de vianants i/o per estar en una zona amb tràfic rodat important - Actuacions en les què els materials estan aplegats lluny de la zona de treball per manca d'espai en la proximitat d'on s'executen les tasques.
- Grau de dificultat associat a l'àmbit de l'actuació en funció de l'amplària de la vorera, calçada o plataforma única
- Grau de dificultat associat a la presència d'elements externs a l'actuació: - Sense afectació per serveis o elements de mobiliari urbà: actuacions sense serveis (canalitzacions d'aigua, semàfors, enllumenat, etc.) ni elements urbans de grans dimensions (marquesines, mòduls d'aparcament de bicicletes, etc.) que interfereixin (o que puguin interferir) en les tasques - Amb afectació per serveis o elements de mobiliari urbà: actuacions amb serveis (canalitzacions d'aigua, semàfors, enllumenat, etc.) o elements urbans de grans dimensions (marquesines, mòduls d'aparcament de bicicletes, etc) que interfereixen en les tasques.
- Grau de dificultat associat a l'abast de l'actuació
L'execució de la unitat d'obra inclou les operacions següents:
- Preparació de la zona de treball
- Demolició de l'element amb els mitjans adients
- Trossejament i apilada de la runa
CONDICIONS GENERALS:
Els materials han de quedar suficientment trossejats i apilats per tal de facilitar-ne la càrrega, en funció dels mitjans de què es disposin i de les condicions de transport.
Els materials han de quedar apilats i emmagatzemats en funció de l'ús a que es destinin (transport a abocador, reutilització, eliminació en obra, etc.).
Un cop acabats els treballs, la base ha de quedar neta de restes de material.
2.- CONDICIONS DEL PROCÉS D'EXECUCIÓ
No s'ha de treballar amb pluja, neu o vent superior als 60 km/h.
S'ha de seguir l'ordre de treballs previst a la DT.
El contractista ha d'elaborar un programa de treball que ha de ser aprovat per la DF abans d'iniciar els treballs, on s'ha d'especificar, com a mínim:
- Mètode d'enderroc i fases
- Estabilitat de les construccions en cada fase, apuntalaments necessaris
- Estabilitat i protecció de les construccions i elements de l'entorn i els que s'han de conservar
- Manteniment i substitució provisional dels serveis afectats pels treballs
- Mitjans d'evacuació i especificació de les zones d'abocament dels productes d'enderroc
- Cronograma dels treballs
- Pautes de control i mesures de seguretat i salut
La part per a enderrocar no ha de tenir instal·lacions en servei (aigua, gas, electricitat, etc.).
El paviment no ha de tenir conductes d'instal·lació en servei a la part per arrencar, s'han de desmuntar els aparells d'instal·lació i de mobiliari existents, així com qualsevol element que pugui destorbar la feina.
S'han de protegir els elements de servei públic que puguin resultar afectats per les obres.
La zona afectada per les obres ha de quedar convenientment senyalitzada.
L'execució dels treballs no han de produir desperfectes, molèsties o perjudicar les construccions, bens o persones de l'entorn.
S'ha d'evitar la formació de pols, pel que cal regar les parts que s'hagin de demolir i carregar.
En cas d'imprevistos (terrenys inundats, olors de gas, etc.) o quan l'enderrocament pugui afectar les construccions veïnes, s'han de suspendre les obres i avisar a la DF.
L'operació de càrrega de runa s'ha de fer amb les precaucions necessàries, per tal d'aconseguir les condicions de seguretat suficients.
S'han d'eliminar els elements que puguin entorpir els treballs de retirada i càrrega de runa.
S'ha de complir la normativa vigent en matèria mediambiental, de seguretat i salut i d'emmagatzematge i transport de productes de construcció.
3.- UNITAT I CRITERI D'AMIDAMENT
ENDERROC D'ESGLAÓ, ARRENCADA DE REVESTIMENT D'ESGLAÓ, DE SÒCOL, DE VORADA O RIGOLA:
m de llargària realment enderrocada, segons les especificacions de la DT.
ENDERROC D'ESCOCELL:
Unitat realment enderrocada, segons les especificacions de la DT.
4.- NORMATIVA DE COMPLIMENT OBLIGATORI
* Orden de 6 de febrero de 1976 por la que se aprueba el Pliego de Prescripciones Técnicas Generales para Obras de Carreteras y Puentes (PG-3).
* Orden FOM/1382/2002 de 16 de mayo, por la que se actualizan determinados artículos del pliego de prescripciones técnicas generales para obras de carreteras y puentes relativos a la construcción de explanaciones, drenajes y cimentaciones (PG-3).
* Orden de 10 de febrero de 1975, por la que se aprueba la Norma Tecnológica de la Edificación.

NTE-ADD/1975: Acondicionamiento del terreno. Desmontes. Demoliciones.

P2 DEMOLICIONS, ENDERROCS, MOVIMENTS DE TERRES I GESTIÓ DE RESIDUS

P21 ENDERROCS, DEMOLICIONS, ARRENCADES, REPICATS I DESMUNTATGES

P214 DESMUNTATGES O ENDERROCS D'ELEMENTS DE CONSTRUCCIÓ

P214W- TALL AMB DISC EN PAVIMENT PER MARCAR LÍMIT DEMOLICIÓ

0.- ELEMENTS QUE CONTEMPLA EL PLEC

P214W-FEMB.

1.- DEFINICIÓ I CONDICIONS DE LES PARTIDES D'OBRA EXECUTADES
Tall fet amb maquina tallajunts en un paviment que s'ha de demolir, per tal de delimitar la zona afectada, i que en fer la demolició els límits del paviment que resti siguin rectes i uniformes. Ha d'estar feta al lloc indicat a la DT, amb les modificacions introduides al replanteig previ, aprovades per la DF.
Toleràncies d'execució:
- Replanteig: ± 10 mm
2.- CONDICIONS DEL PROCÉS D'EXECUCIÓ
No s'ha de treballar amb pluja, neu o vent superior als 60 km/h.
S'ha de seguir l'ordre de treballs previst a la DT.
El contractista ha d'elaborar un programa de treball que ha de ser aprovat per la DF abans d'iniciar els treballs, on s'ha d'especificar, com a mínim:
- Mètode d'enderroc i fases
- Estabilitat de les construccions en cada fase, apuntalaments necessaris
- Estabilitat i protecció de les construccions i elements de l'entorn i els que s'han de conservar
- Manteniment i substitució provisional dels serveis afectats pels treballs
- Mitjans d'evacuació i especificació de les zones d'abocament dels productes d'enderroc
- Cronograma dels treballs
- Pautes de control i mesures de seguretat i salut
3.- UNITAT I CRITERI D'AMIDAMENT
m de llargària realment enderrocada, segons les especificacions de la DT.
TALL DE PAVIMENT:
m de llargària executada realment, amidada segons les especificacions del projecte, comprovada i acceptada expressament per la DF.
4.- NORMATIVA DE COMPLIMENT OBLIGATORI
* Orden de 6 de febrero de 1976 por la que se aprueba el Pliego de Prescripciones Técnicas Generales para Obras de Carreteras y Puentes (PG-3).
* Orden FOM/1382/2002 de 16 de mayo, por la que se actualizan determinados artículos del pliego de prescripciones técnicas generales para obras de carreteras y puentes relativos a la construcción de explanaciones, drenajes y cimentaciones (PG-3).

P2 DEMOLICIONS, ENDERROCS, MOVIMENTS DE TERRES I GESTIÓ DE RESIDUS

P22 MOVIMENTS DE TERRES

P221 EXCAVACIONS

P221B- EXCAVACIÓ DE RASA I POU

0.- ELEMENTS QUE CONTEMPLA EL PLEC

P221B-EL8D,P221B-EL83.

1.- DEFINICIÓ I CONDICIONS DE LES PARTIDES D'OBRA EXECUTADES
Conjunt d'operacions per obrir rases i pous de fonaments, o de pas d'instal·lacions, realitzades amb mitjans mecànics o manuals, de forma contínua o realitzades per dames.
En actuacions de reparació, s'han considerat els graus de dificultat següents:
- Grau de dificultat associat a la mobilitat en l'actuació: - Sense dificultat de mobilitat: actuacions en què hi ha una interferència pròpia de l'entorn on es desenvolupen. - Amb dificultat de mobilitat: actuacions en entorns amb dificultat de mobilitat i/o amb el material aplegat lluny de la zona de treball: - Actuacions amb dificultat d'accessibilitat, per la poca mobilitat de la maquinària, per l'elevada presència de guals particulars i passos de vianants, per la impossibilitat d'ubicar una plataforma de treball lateral, per la impossibilitat d'ocupació de la calçada per fer l'aplec de materials que impliqui fer l'actuació per fases per tal de mantenir el pas de vianants i/o per estar en una zona amb tràfic rodat important - Actuacions en les què els materials estan aplegats lluny de la zona de treball per manca d'espai en la proximitat d'on s'executen les tasques.
- Grau de dificultat associat a l'àmbit de l'actuació en funció de l'amplària de la vorera, calçada o plataforma única
- Grau de dificultat associat a la presència d'elements externs a l'actuació: - Sense afectació per serveis o elements de mobiliari urbà: actuacions sense serveis (canalitzacions d'aigua, semàfors, enllumenat, etc.) ni elements urbans de grans dimensions (marquesines, mòduls d'aparcament de bicicletes, etc.) que interfereixin (o que puguin interferir) en les tasques - Amb afectació per serveis o elements de mobiliari urbà: actuacions amb serveis (canalitzacions d'aigua, semàfors, enllumenat, etc.) o elements urbans de grans dimensions (marquesines, mòduls d'aparcament de bicicletes, etc) que interfereixen en les tasques.
- Grau de dificultat associat a l'abast de l'actuació
L'execució de la unitat d'obra inclou les operacions següents:
- Preparació de la zona de treball
- Situació dels punts topogràfics exteriors a l'excavació
- Replanteig de la zona a excavar i determinació de l'ordre d'execució de les dames si és el cas
- Excavació de les terres
- Càrrega de les terres sobre camió, contenidor, o formació de cavallons a la vora de la rasa, segons indiqui la partida d'obra
CONDICIONS GENERALS:
Es considera terreny fluix, el capaç de ser foradat amb pala, que té un assaig SPT < 20.
Es considera terreny compacte, el capaç de ser foradat amb pic (no amb pala), que té un assaig SPT entre 20 i 50.
Es considera terreny de trànsit, el capaç de ser foradat amb màquina o escarificadora (no amb pic), que té un assaig SPT > 50 sense rebot.
Es considera terreny no classificat, des del capaç de ser foradat amb pala, que té un assaig SPT < 20, fins al capaç de ser foradat amb màquina o escarificadora (no amb pic), que té un assaig SPT > 50 sense rebot.
Es considera roca la que pot ser foradada amb compressor (no amb màquina), que té un rebot a l'assaig SPT.
L'element excavat ha de tenir la forma i les dimensions especificades en la DT, o en el seu defecte, les que determini la DF.
El fons de l'excavació ha de quedar anivellat.
El fons de l'excavació no ha de tenir material engrunat o fluix i les esquerdes i els forats han de quedar reblerts.
Els talussos perimetrals han de ser els fixats per la DF.
Els talussos han de tenir el pendent especificat a la DT.
La qualitat de terreny del fons de l'excavació requereix l'aprovació explícita de la DF.
Toleràncies d'execució:
- Dimensions: ± 5%, ± 50 mm
- Planor: ± 40 mm/m
- Replanteig: < 0,25%, ± 100 mm
- Nivells: ± 50 mm
- Aplomat o talús de les cares laterals: ± 2°
2.- CONDICIONS DEL PROCÉS D'EXECUCIÓ
CONDICIONS GENERALS:
No s'ha de treballar amb pluja, neu o vent superior als 60 km/h.
S'han de protegir els elements de servei públic que puguin resultar afectats per les obres.
S'han d'eliminar els elements que puguin entorpir els treballs d'execució de la partida.
S'ha de seguir l'ordre dels treballs previst per la DF.
Abans de començar els treballs, es farà un replanteig previ que ha de ser aprovat per la DF.
Hi ha d'haver punts fixos de referència exteriors a la zona de treball, als quals s'hi han de referir

totes les lectures topogràfiques.
Si cal fer rampes per accedir a la zona de treball, han de tenir les característiques següents:
- Amplària: >= 4,5 m
- Pendent: - Trams rectes: <= 12% - Corbes: <= 8% - Trams abans de sortir a la via de llargària >= 6 m: <= 6%
- El talús ha de ser fixat per la DF.
La finalització de l'excavació de pous o rases per a fonaments o de lloses de fonamentació, s'ha de fer just abans de la col·locació del formigó de neteja, per mantenir la qualitat del sol.
Si això no fos possible, es deixarà una capa de 10 a 15 cm sense excavar fins al moment que es pugui formigonar la capa de neteja.
Cal extreure les roques suspeses, les terres i els materials amb perill de despreniment.
Cal extreure del fons de l'excavació qualsevol element susceptible de formar un punt de resistència local diferent de la resta, com ara roques, restes de fonaments, bosses de material tou, etc, i rebaixar el fons de l'excavació per tal que la sabata tingui un recolzament homogeni.
No s'han d'acumular terres o materials a la vora de l'excavació.
No s'ha de treballar simultàniament en zones superposades.
S'ha d'estrebar sempre que consti al projecte i quan ho determini la DF. L'estrebada ha de complir les especificacions fixades al seu plec de condicions.
S'han d'estrebar els terrenys engrunats i quan, en fondàries superiors a 1,30 m, es doni algun dels casos següents:
- S'hagi de treballar a dins
- Es treballi en una zona immediata que pugui resultar afectada per una possible esllavissada
- Hagi de quedar oberta en acabar la jornada de treball
També sempre que, per altres causes (càrregues veïnes, etc.) ho determini la DF.
S'ha de preveure un sistema de desguàs per tal d'evitar acumulació d'aigua dins l'excavació.
S'ha d'impedir l'entrada d'aigües superficials.
Si apareix aigua en l'excavació s'han de prendre les mesures necessàries per esgotar-la.
Els esgotaments s'han de fer sense comprometre l'estabilitat dels talussos i les obres veïnes, i s'han de mantenir mentre durin els treballs de fonamentació. Caldrà verificar en terrenys argilosos, si cal fer un sanejament del fons de l'excavació.
Els treballs s'han de fer de manera que molestin el mínim possible als afectats.
En cas d'imprevistos (terrenys inundats, olors de gas, restes de construccions, etc.) s'han de suspendre els treballs i avisar la DF.
No s'ha de rebutjar cap material obtingut de l'excavació sense l'autorització expressa de la DF.
S'ha d'evitar la formació de pols, pel que cal regar les parts que s'hagin de carregar.
L'operació de càrrega s'ha de fer amb les precaucions necessàries per a aconseguir unes condicions de seguretat suficients.
S'ha de complir la normativa vigent en matèria mediambiental, de seguretat i salut i d'emmagatzematge i transport de productes de construcció.
Les terres s'han de treure de dalt a baix sense soscavar-les.
L'aportació de terres per a correcció de nivells ha de ser la mínima possible, de les mateixes existents i de compacitat igual.
S'ha de tenir en compte el sentit d'estratificació de les roques.
S'han de mantenir els dispositius de desguàs necessaris, per tal de captar i reconduir els corrents d'aigua interns, en els talussos.
3.- UNITAT I CRITERI D'AMIDAMENT
m3 de volum excavat segons les especificacions de la DT, amidat com a diferència entre els perfils transversals del terreny aixecats abans de començar les obres i els perfils teòrics assenyalats als plànols, amb les modificacions aprovades per la DF.
No s'ha d'abonar l'excés d'excavació que s'hagi produït sense l'autorització de la DF, ni la càrrega i el transport del material ni els treballs que calguin per a reomplir-lo.
Inclou la càrrega, allisada de talussos, esgotaments per pluja o inundació i quantes operacions faci falta per a una correcta execució de les obres.
També estan inclosos en el preu el manteniment dels camins de comunicació entre el desmunt i les zones on han d'anar les terres, la seva creació, i la seva eliminació, si s'escau.
Tan sols s'han d'abonar els esllavissaments no provocats, sempre que s'hagin observat totes les prescripcions relatives a excavacions, entibacions i voladures.
4.- NORMATIVA DE COMPLIMENT OBLIGATORI
OBRES D'EDIFICACIÓ:
Documento Básico de Seguridad estructural de cimientos DB-SE-C, parte II del CTE, aprobado por el Real Decreto 314/2006.

P2 DEMOLICIONS, ENDERROCS, MOVIMENTS DE TERRES I GESTIÓ DE RESIDUS

P22 MOVIMENTS DE TERRES

P224 REPÀS I PICONATGE D'ELEMENTS EXCAVATS

P2243- REPÀS DE SOLS I PARETS DE RASES, POUS I RECALÇATS

0.- ELEMENTS QUE CONTEMPLA EL PLEC

P2243-53AA.

1.- DEFINICIÓ I CONDICIONS DE LES PARTIDES D'OBRA EXECUTADES
Repàs de sòls i parets de rases, pous i recalçats per aconseguir un acabat geomètric, per a una fondària d'1,5 m fins a 4 m, com a màxim.
L'execució de la unitat d'obra inclou les operacions següents:
- Preparació de la zona de treball (no inclou entibació)
- Situació dels punts topogràfics
- Neteja de les parets i el fons de l'excavació per obtenir la forma geomètrica corresponent
CONDICIONS GENERALS:
El repàs s'ha de fer just abans de l'abocada del formigó.
Principalment s'ha de repassar la part més baixa de l'excavació i deixar-la ben aplomada, amb l'acord del fons i la paret en angle recte.
Toleràncies d'execució:
- Dimensions: ± 5%
- Nivells: ± 50 mm
- Horitzontalitat: ± 20 mm/m
- Aplomat de les parets verticals: ± 2°
2.- CONDICIONS DEL PROCÉS D'EXECUCIÓ
No s'ha de treballar si plou o neva.
S'ha d'estrebar el terreny en fondàries >= 1,30 m i sempre que apareguin capes intermèdies que puguin ser propenses a esllavissaments.
3.- UNITAT I CRITERI D'AMIDAMENT
m2 de superfície amidada segons les especificacions de la DT.
4.- NORMATIVA DE COMPLIMENT OBLIGATORI
Documento Básico de Seguridad estructural de cimientos DB-SE-C, parte II del CTE, aprobado por el Real Decreto 314/2006.

P2 DEMOLICIONS, ENDERROCS, MOVIMENTS DE TERRES I GESTIÓ DE RESIDUS

P22 MOVIMENTS DE TERRES

P225 REBLERT, ESTESA I PICONATGE DE TERRES

P2251- ESTESA DE GRAVES O RECICLATS

0.- ELEMENTS QUE CONTEMPLA EL PLEC

P2251-5486.

1.- DEFINICIÓ I CONDICIONS DE LES PARTIDES D'OBRA EXECUTADES
Operacions d'estesa de terres o granulats, i compactació si es el cas, per al reblert de rases, forats d'excavacions o esplanades que han d'augmentar la seva cota d'acabat, i operacions de correcció de la superfície del fons d'una excavació, prèviament al seu reblert.
S'han considerat els tipus següents:
- Estesa de graves naturals o provenint de material reciclat de residus d ela construcció, per a drenatges
L'execució de la unitat d'obra inclou les operacions següents:
Reblert o estesa amb graves per a drenatges:
- Preparació de la zona de treball

- Replanteig dels nivells
- Aportació del material
- Reblert i estesa per tongades succesives

REBLERT O ESTESA DE GRAVES PER A DRENATGE:
Estesa de graves per tongades de gruix uniforme i sensiblement paral·leles a la rasant final.
Les graves han de ser netes, sense argila, margues ni altres materials estranys.
Les tongades han de quedar compactades adequadament. El grau de compactació ha de ser superior al dels terrenys adjacents al seu mateix nivell.
La composició granulomètrica de la grava ha de complir les condicions de filtratge fixades per la DF d'acord amb el terreny adjacent i el sistema previst d'evacuació d'aigua. Com a condicions generals ha de complir:

- Mida del granulat: <= 76 mm
- Percentatge que passa pel tamís 0,080 (UNE 7-050): <= 5%

2.- CONDICIONS DEL PROCÉS D'EXECUCIÓ
TERRAPLENAT, REBLERT O ESTESA:
S'han de suspendre els treballs en cas de pluja o quan la temperatura ambient sigui inferior a:

- 0°C en reblert o estesa de grava
- 2°C en terraplenat amb terres adequades

S'han de mantenir els pendents i els dispositius de drenatge necessaris per a evitar entollaments.
A les vores amb estructures de contenció la compactació s'ha de fer amb piconadora manual (picadora de granota).
No s'ha de treballar simultàniament en capes superposades.
Després de pluges no s'ha d'estendre una altre tongada fins que l'última no s'hagi eixugat.
S'han de protegir els elements de servei públic que puguin resultar afectats per les obres.
ESTESA DE GRAVES PER A DRENATGES:
Els treballs s'han de fer de manera que s'eviti la contaminació de la grava amb materials estranys.
No s'han de barrejar diferents tipus de materials.
S'ha d'evitar l'exposició prolongada del material a la intempèrie.
3.- UNITAT I CRITERI D'AMIDAMENT
TERRAPLENAT, REBLERT O ESTESA:
m3 de volum amidat segons les especificacions de la DT.
La partida d'obra inclou el subministrament i aportació del material en cas de graves, tot-u o material provinent del reciclatge de residus de la construcció, i no està inclòs en cas de que es tracti de terres.
4.- NORMATIVA DE COMPLIMENT OBLIGATORI
Documento Básico de Seguridad estructural de cimientos DB-SE-C, parte II del CTE, aprobado por el Real Decreto 314/2006.

P2 DEMOLICIONS, ENDERROCS, MOVIMENTS DE TERRES I GESTIÓ DE RESIDUS

P22 MOVIMENTS DE TERRES

P225 REBLERT, ESTESA I PICONATGE DE TERRES

P2252- ESTESA I PICONATGE COMPACTAT AMB MAQUINÀRIA VIBRATÒRIA

0.- ELEMENTS QUE CONTEMPLA EL PLEC

P2252-549L.

1.- DEFINICIÓ I CONDICIONS DE LES PARTIDES D'OBRA EXECUTADES
Estesa i compactació de terres per tongades de diferents materials, en zones de dimensions que permeten la utilització de maquinària, amb la finalitat d'aconseguir una plataforma de terres superposades.
S'han considerat els tipus següents:

- Estesa i piconatge de sòl amb humectació posterior de les terres
- Estesa i piconatge de sòl amb dessecació posterior de les terres
- Estesa i piconatge de tot-ú sense cap tractament
- Estesa i piconatge de tot-ú amb humectació posterior

L'execució de la unitat d'obra inclou les operacions següents:

- Preparació de la zona de treball

- Situació dels punts topogràfics
- Execució de l'estesa
- Humectació o dessecació de les terres, en cas necessari
- Compactació de les terres

CONDICIONS GENERALS:
Les terres han de complir les especificacions fixades al seu plec de condicions.
La composició granulomètrica del tot-u ha de complir les especificacions fixades al seu plec de condicions.
Els materials han de complir les condicions bàsiques següents:
- Posada en obra en condicions acceptables
- Estabilitat satisfactòria
- Deformacions tolerables a curt i llarg termini, per les condicions de servei previstes

El tipus de sòl utilitzat en la zona de coronament del terraplè ha de ser adequat o seleccionat, en el fonament i nucli es pot utilitzar a més el tolerable.
No es poden utilitzar sòls expansius o colapsables tal i com es defineixen en l'article 330.4.4 del PG 3/75 Modificat per ORDEN FOM 1382/2002, en la zona exterior del terraplè (coronament i zones laterals).
En la zona del nucli, l'ús de sòls expansius, colapsables, amb guix, amb sals solubles, amb matèria orgànica o amb qualsevol altre tipus de material marginal, han de complir l'especificat en l'article 330.4.4. del PG 3/75 modificat per ORDEN FOM 1382/2002.
A més dels sòls naturals, es podran utilitzar terres naturals provinents d'excavació o d'aportació, i a més, també es podran fer servir els productes provinents de processos industrials o manipulats, sempre que compleixin les prescripcions del PG3.
Els sòls colapsables són aquells que pateixen un assentament superior al 1% de l'altura inicial de la mostra al realitzar l'assaig segons NLT 254 i pressió d'assaig de 0,2 MPa. Aquests es podran utilitzar en fonaments sempre que es realitzi un estudi especial que defineixi les disposicions i cures a adoptar per al seu ús, depenent de la funcionalitat del terraplè, el grau de colapsabilitat del sòl, i les condicions climàtiques i de nivells freàtics.
S'hauran de compactar per la part humida, amb relació a la humitat òptima de l'assaig Pròctor de referència compresa entre el 1 i el 3%.
L'ús de sòls amb altres sals solubles en aigua dependrà del seu contingut. Així, per a qualsevol zona del terraplè, es podran utilitzar les que tinguin un contingut inferior al 0,2%. Si hi hagués un contingut superior al 1%, s'hauria de realitzar un estudi especial aprovat pel Director d'obra per a autoritzar el seu ús.
Quan el terraplè pugui estar subjecte a inundacions només es podran utilitzar terres adequades o seleccionades.
No s'han d'utilitzar sols inadequats en cap zona del terraplè.
El material de cada tongada ha de tenir les mateixes característiques.
Els talussos perimetrals han de ser els fixats per la DF.
El gruix de cada tongada ha de ser uniforme.
El gruix de cada tongada ha de ser l'adequat per tal d'obtenir el grau de compactació exigit amb els mitjans que es disposen.
L'acord amb zones de desmunt en sentit longitudinal i transversal, ha de ser suau, amb pendents inferiors a 1:2.
Gruix de cada tongada : >= 3/2 mida màxima material
Pendent transversal de cada tongada: 4%
Mòdul de deformació vertical (assaig de càrrega sobre placa NLT 357):
- Fonament, nucli i zones exteriors: - Sòls seleccionats : >= 50 MPa - Resta de sòls : >= 30 MPa
- Coronament: - Sòls seleccionats : >= 100 MPa - Resta de sòls : >= 60 MPa

Grau de compactació: >= 95% PM
Compactació de la coronació/esplanada: >= 100% PM
Petjada admissible (nucli): <= 5 mm
Toleràncies d'execució:
- Variació en l'angle del talús: ± 2°
- Espessor de cada tongada: ± 50 mm
- Nivells: - Zones de vials: ± 30 mm - Resta de zones: ± 50 mm
- Grau d'humitat després de la compactació (desviació respecte al nivell òptim de l'assaig Pròctor):
- Sòls seleccionats, adequats o tolerables: - 2%, + 1% - Sòls expansius o colapsables: - 1%, + 3%

SÒLS EN FONAMENTS DE TERRAPLÈ:
Es defineix com a fonament de terraplè la part que està per sota de la superfície original del terreny i que ha estat buidada en l'esbrossada o al fer una excavació addicional degut a la presència de material inadequat. L'espessor mínim serà d'1 m.
El terra de la base del terraplè ha de quedar pla i anivellat.
En els fonaments, s'utilitzaran sòls tolerables, adequats o seleccionats, sempre que les condicions de drenatge o estanquitat ho permetin, que les característiques del terreny siguin les adequades, i que l'índex CBR, corresponent a les condicions de compactació de posada en obra, sigui CBR >= 3 (UNE 103502).

La utilització de sòls amb guix ha d'estar autoritzada pel Director d'obra, i a més, el contingut d'aquesta substància haurà de ser < 0,2% per a qualsevol zona de terraplè.
En terraplens de més de 5 metres d'altura, es podran utilitzar sòls que continguin fins a un 2% de matèria orgànica; per a un contingut superior, s'haurà de realitzar un estudi especial aprovat pel Director d'obra.
Gruix: >= 1 m
SÒLS EN NUCLI DE TERRAPLÈ:
Es defineix com a nucli de terraplè a la zona compresa entre el fonament i la coronació.
En el nucli, s'utilitzaran sòls tolerables, adequats o seleccionats, sempre que l'índex CBR, corresponent a les condicions de compactació de posada en obra, sigui CBR >= 3 (UNE 103502).
La utilització de sòls marginals o amb un índex CBR < 3, pot venir condicionada per problemes de resistència, deformabilitat i posada en obra; per tant, el seu ús no és aconsellable, a no ser que es justifiqui el seu ús mitjançant un estudi especial.
L'ús d'altres tipus de sòls, es farà segons l'article 330.4.4 del PG-3.
Els sòls expansius són aquells que tenen un inflament lliure superior al 3% al realitzar l'assaig segons UNE 103601. Aquests es podran utilitzar en el nucli sempre que es realitzi un estudi especial que defineixi les disposicions i cures a adoptar durant la construcció, depenent de la funcionalitat del terraplè, les característiques de permeabilitat de la coronació i espigons, el inflament lliure, i les condicions climàtiques.
S'hauran de compactar lleugerament per la part humida, amb relació a la humitat òptima de l'assaig Próctor de referència compresa entre el 1 i el 3%.
La utilització de sòls amb guix en nucli de terraplè ha d'estar autoritzada pel Director d'obra, i a més, el contingut en aquesta substància haurà d'estar entre:
- 0,2-2%: Si la necessitat d'adoptar mesures per a l'execució
- 2-5%: Utilitzant cures i materials amb característiques especials en coronació i espigons
- 5-20%: Quan el nucli formi una massa compacta i impermeable, i es disposi de mesures de drenatge i impermeabilització

Si es superés el 20%, no s'utilitzarien en cap zona del replè.
En terraplens de menys de 5 metres d'altura, es podran utilitzar sòls que continguin fins a un 5% de matèria orgànica per a la zona del nucli.
SÒLS EN CORONACIÓ DE TERRAPLÈ:
Es defineix com a coronació la franja superior de terres del terraplè, amb una fondària de més de 50 cm, i amb un gruix de 2 tongades com a mínim.
En la coronació, s'utilitzaran sòls adequats o seleccionats, sempre que la seva capacitat de suport sigui l'adient per a l'esplanada prevista, i que l'índex CBR, corresponent a les condicions de compactació de posada en obra, sigui CBR >= 5 (UNE 103502).
No s'han d'utilitzar sòls expansius o col·lapsables, però sí que es podran fer servir materials naturals o tractats, sempre que compleixin les condicions de capacitat de suport exigides.
Si existís sota la coronació material expansiu, col·lapsable, o amb un contingut de més del 2% en sulfats solubles, la coronació hauria d'evitar la filtració d'aigua cap a la resta de terraplè.
La utilització de sòls amb guix ha d'estar autoritzada pel Director d'obra, i a més, el contingut d'aquesta substància haurà de ser < 0,2% per a qualsevol zona de terraplè.
En la coronació del terraplè es podran utilitzar sòls que continguin fins a un 1% de matèria orgànica.
PEDRAPLENS:
El gruix màxim de les tongades, un cop compactades, haurà de ser <= 1,35 m o <= a 3 cops la mida màxima de l'àrid. En tot cas, el gruix de la tongada haurà de ser sempre superior a 3/2 de la mida màxima del material a utilitzar.
La superfície de les tongades haurà de tenir una pendent transversal al voltant del 4%, per a assegurar l'evacuació de les aigües sense perill d'erosió i evitar la concentració d'abocaments.
S'ha d'aconseguir una correcta compactació del pedraplè, i per a fer-ho, es compactarà una franja d'una amplada mínima de 2 metres des del canto del talús, en tongades més primes i mitjançant maquinària apropiada. No obstant, si el Contractista ho sol·licita, i ho aprova la DF, es podrà realitzar un altre mètode, en el que es dotarà al pedraplè d'un sobreample d'1 o 2 metres, que permetin operar amb la maquinària de compactació de manera que el pedraplè teòric quedi amb la compactació adequada.
En la zona de transició el gruix de la tongada ha de ser decreixent des de la part més baixa fins la part superior. Entre dues tongades successives cal que es compleixi que:
I15/S85 < 5
50/S50 < 25
essent Ix l'obertura del tamís per al X% en pes del material de la tongada inferior, i Sx l'obertura del tamís per al X% en pes del material de la tongada superior.
Característiques del pedraplè: - Zona de transició: < 3 mm - Per la resta: < 5 mm
- Assentament produït per l'última passada serà < 1% del gruix de la capa a compactar mesurat després de la primera passada
- Assaig amb placa de càrrega (NLT 357): els resultats a exigir en aquest assaig seran indicats en el Projecte o pel Director de les obres.
- Assaig de petjada (NLT 256):
- Porositat del terraplè: < 30% (4 passades com a mínim del corró compactador)

Toleràncies de la superfície acabada:

Les superfícies acabades del nucli i de la zona de transició es comprovaran amb estaques anivellades fins a precisió de centímetres, situades en l'eix i a banda i banda dels perfils transversals definits, amb una separació màxima de 20 m. Per a trams de longitud inferior a 100 m, es calcularà la diferència entre les cotes reals dels punts controlats i els seus valors teòrics (plànols), considerant-se positives les diferències de cota corresponents a punts situats per sobre de la superfície teòrica. Els valors extrems, màxim positiu (D) i màxim negatiu (d), han de complir les següents condicions:
- Condició 1: (D+d)/2 <= E/5 (E = gruix de l'última tongada)
- Condició 2: (-E/2) <= (D+d)/ 2
- Condició 3: (D-d)/ 2 < 5 cm (nucli); < 3 cm (zona de transició)

2.- CONDICIONS DEL PROCÉS D'EXECUCIÓ
S'han d'aturar els treballs quan la temperatura ambient sigui inferior a 2°C.
El contractista ha d'elaborar un programa de treball que ha de ser aprovat per la DF abans d'iniciar els treballs, on s'ha d'especificar, com a mínim:
- Maquinària prevista
- Sistemes de transport
- Equip d'estesa i compactació
- Procediment de compactació

En el cas del reblert de tot-ú, l'aprobació de la DF del métode de treball proposat pel contractista, estarà condicionada al resultat d'un assaig en obra, que ha de complir les condicions definides en l'art. 333.7.5 del PG 3/75 (Modificat per ORDEN FOM 1382/2002).
S'han de protegir els elements de servei públic que puguin resultar afectats per les obres.
S'han d'eliminar els elements que puguin entorpir els treballs d'execució de la partida.
Hi ha d'haver punts fixos de referència exteriors a la zona de treball, als quals s'hi han de referir totes les lectures topogràfiques.
Escarificar i compactar la superfície que ha de rebre el terraplè; la profunditat de l'escarificació la definirà el Projecte, però la DF també la podrà definir en funció de la naturalesa del terreny.
Aquests treballs no es realitzaran fins al moment previst i sobretot en les condicions òptimes per estar el menor temps possible exposats als efectes climatològics quan no s'utilitzin proteccions.
En reblerts que s'executen en zones poc resistents, cal col·locar les capes inicials amb el gruix mínim necessari per tal de suportar les càrregues degudes a l'acció dels equips de moviment i compactació de terres.
El material s'ha d'estendre per tongades successives, sensiblement paral·leles a la rasant final.
Es podran utilitzar capes de materials granulars gruixuts o làmines geotèxtils per facilitar la posada en obra de les tongades, sempre i quan ho indiqui el Projecte.
Els equips de transport i d'estesa han d'operar per capes horitzontals, en tot l'ample de l'esplanada.
No s'ha d'estendre cap tongada fins que la inferior compleixi les condicions exigides.
L'aportació de terres per a correcció de nivells, s'ha de tractar com a coronació de terraplenat i la densitat a assolir no ha de ser inferior a la del terreny circumdant.
S'han de mantenir els pendents i dispositius de desguàs necessaris per tal d'evitar entollaments, sense perill d'erosió.
L'ampliació o recrescuda de terraplens existents s'ha de fer de forma escalonada o amb d'altres sistemes que garanteixin la unió amb el nou terraplé.
En reblerts situats a mitja vessant, el pendent s'ha d'esglaonar per tal de garantir l'estabilitat.
Els esglaons han de tenir les dimensions i el pendent adequats per tal de permetre el treball de la maquinària.
El grau d'humitat ha de ser l'adequat per tal d'obtenir la densitat i el grau de saturació exigits en la DT, considerant el tipus de material, el seu grau d'humitat inicial i les condicions ambientals de l'obra.
Si es necessària la humectació, un cop estesa la tongada, s'ha d'humitejar fins arribar al contingut òptim d'humitat, de manera uniforme ja sigui a la zona de procedència, a l'apilament, o a les tongades, sense que es formin embassaments, i fins a obtenir un mínim del 95% de la humitat òptima de l'assaig PM.
Si el grau d'humitat de la tongada és superior a l'exigit, s'ha de dessecar mitjançant l'addició i mescla de materials secs o d'altres procediments adients.
Després de la pluja no s'ha d'estendre una nova tongada, fins que l'última estigui seca, o s'ha d'escarificar afegint la tongada següent més seca, de forma que l'humitat resultant sigui l'adient.
Quan s'utilitzi corró vibratori per a compactar, ha de donar-se al final unes passades sense aplicar-hi vibració.
La compactació i el nombre de passades de corró han de ser les definides per la DF en funció dels resultats del assaigs realitzats a l'obra.
S'ha d'evitar el pas de vehicles per sobre de les capes en execució, fins que la compactació s'hagi completat.
Cal adoptar mesures de protecció de l'entorn davant la possible acció erosiva o sedimentaria de l'aigua reconduïda fora del terraplè.
S'ha de complir la normativa vigent en matèria mediambiental, de seguretat i salut i d'emmagatzematge i transport de productes de construcció.
Els treballs s'han de fer de manera que molestin el mínim possible als afectats.

En cas d'imprevistos, s'han de suspendre les obres i avisar a la DF.
SÒLS EN FONAMENTS DE TERRAPLÈ:
Si es detecten zones inestables de petita superfície (bosses d'aigua, argiles expandides, turbes, etc.), s'han de sanejar d'acord amb les instruccions de la DF.
S'ha de localitzar les àrees inestables amb ajuda d'un supercompactador de 50 t, segons el definit en l'article 304 del PG 3/75 modificat per ORDEN FOM/1382/2002.
Els pous i forats que apareguin s'han de reblir i estabilitzar fins que la superfície sigui uniforme.
En casos de fonamentació irregular, com ara terraplens a mitja costa o sobre altres existents, es seguiran les indicacions de la DF per tal de garantir la correcte estabilitat.
El material a utilitzar en el terraplè s'ha d'emmagatzemar i d'utilitzar de forma que s'eviti la seva disgregació i contaminació. En cas de trobar zones segregades o contaminades per pols, per contacte amb la superfície de base o per inclusió de materials estranys, cal procedir a la seva eliminació.
3.- UNITAT I CRITERI D'AMIDAMENT
m3 de volum amidat segons les especificacions de la DT.
4.- NORMATIVA DE COMPLIMENT OBLIGATORI
* Orden de 6 de febrero de 1976 por la que se aprueba el Pliego de Prescripciones Técnicas Generales para Obras de Carreteras y Puentes (PG-3).
* Orden FOM/1382/2002 de 16 de mayo, por la que se actualizan determinados artículos del pliego de prescripciones técnicas generales para obras de carreteras y puentes relativos a la construcción de explanaciones, drenajes y cimentaciones (PG-3).
5.- CONDICIONS DE CONTROL D'EXECUCIÓ I DE L'OBRA ACABADA
CONTROL D'EXECUCIÓ. OPERACIONS DE CONTROL:
El control d'execució inclou les operacions següents:
- Preparació de la base sobre la que s'assentarà el terraplè.
- Control de l'estesa: comprovació visual del gruix i amplada de les tongades d'execució i control de la temperatura ambient.
- Humectació o dessecació d'una tongada.
- Control de compactació d'una tongada.
CONTROL D'EXECUCIÓ. OPERACIONS DE CONTROL EN PEDRAPLENS:
Les tasques de control a realitzar són les següents:
Definició i comprovació del procés de compactació. Determinació de l'assentament patró o assentament corresponent a la compactació desitjada i del nombre de passades òptim de l'equip de compactació.
Determinació de la granulometria (UNE 7-139) tant del material excavat com del material estès, i la granulometria i densitat del material compactat. Es prendran mostres de volum no inferior a 4 m3 i s'efectuaran al menys, 10 assaigs de cada tipus. Per a obtenir les dades corresponents al material compactat, es realitzaran calicates de 4 m2 de superfície com a mínim, que afectaran a tot el gruix de la tongada corresponent. Es realitzarà una inspecció visual de les parets de les calicates.
Control del gruix de les tongades abans de compactar i mesura aproximada de l'amplada de les mateixes.
Per a cada lot, es realitzaran les següents operacions de control, cada 2500 m2 o fracció diària compactada:
- Determinació in situ de la humitat del sòl (NLT 103)
- Assaig de placa de càrrega de 60 cm de diàmetre, realitzat in situ (DIN 18134)
CONTROL D'EXECUCIÓ. CRITERIS DE PRESA DE MOSTRES:
S'ha de considerar com terraplè estructural el comprès fins el punt exterior del voral i no la berma amb els talussos definits als plànols. A efectes d'obtenir el grau de compactació exigit, els assaigs de control s'han de realitzar en la zona del terraplè estructural.
S'han de seguir els criteris que en cada cas, indiqui la DF. Els punts de control de densitat i humitat han d'estar uniformement repartits en sentit longitudinal i aleatòriament distribuïts en la secció transversal de la tongada.
CONTROL D'EXECUCIÓ. CRITERIS DE PRESA DE MOSTRES EN PEDRAPLENS:
S'han de seguir els criteris que, en cada cas, determini la DF.
Les plaques de càrrega es realitzaran en punts representatius, no afectats per partícules d'una grandària que pugui afectar a la representativitat de l'assaig.
CONTROL D'EXECUCIÓ. INTERPRETACIÓ DE RESULTATS I ACTUACIONS EN CAS D'INCOMPLIMENT:
No es podrà iniciar l'execució del terraplè sense corregir els defectes observats a la base d'assentament.
Donada la rapidesa de la cadena operativa "extracció-compactació", la inspecció visual té una importància fonamental en el control dels terraplens, tant a nivell de materials com per a l'estesa.
El contingut d'humitat de les capes compactades no serà causa de rebuig, excepte en el cas d'utilitzar, per causes justificades, sòls amb característiques expansives amb un inflament lliure <= 5%.
El valor del mòdul d'elasticitat (segon cicle) obtingut a la placa de càrrega ha de complir les limitacions establertes al plec de condicions.
Les densitats seques obtingudes en la capa compactada hauran de ser iguals o superiors a les especificades en el plec de condicions, en cada un dels punts de la mostra. Com a mínim, el 70% de punts haurà d'estar dins dels valors d'acceptació, i el 30% restant no podrà tenir una densitat inferior de més de 30 kg/cm3 respecte les establertes en el Projecte o per la DF.

En cas d'incompliment, el contractista ha de corregir la capa executada, per recompactació o substitució del material. En general, s'ha de treballar sobre tota la tongada afectada (lot), a menys que el defecte de compactació estigui clarament localitzat. Els assaigs de comprovació de la compactació s'han d'intensificar el doble sobre les capes corregides.
Qualsevol altre cas d'execució incorrecta serà responsabilitat del Contractista, i la seva obligació serà reparar sense cost els errors que s'hagin produït.
CONTROL D'EXECUCIÓ. INTERPRETACIÓ DE RESULTATS I ACTUACIONS EN CAS D'INCOMPLIMENT EN PEDRAPLENS:
Els resultats de les mesures s'interpretaran subjectivament i amb amplia tolerància. La DF decidirà si aprovar, modificar o rebutjar el mètode de treball.
La variació de les característiques dels materials a utilitzar podrà ser motiu suficient per replantejar el mètode de treball.
CONTROL DE L'OBRA ACABADA. OPERACIONS DE CONTROL EN PEDRAPLENS:
Les tasques de control a realitzar són les següents:
Vigilar i comprovar que l'estesa de les capes compleix les condicions del plec i els criteris fixats al tram de prova.
CONTROL DE L'OBRA ACABADA. INTERPRETACIÓ DE RESULTATS I ACTUACIONS EN CAS D'INCOMPLIMENT EN PEDRAPLENS:
Si no es compleix la condició 1, s'excavarà l'última tongada executada i es construirà una altra de gruix adequat.
Si no es compleix la condició 2, s'executarà una nova tongada de gruix adequat.
Per últim, si no es compleix la condició 3, s'afegirà una capa d'anivellació amb un gruix mínim no inferior a 15 cm sobre el nucli, o a 10 cm sobre la zona de transició, constituïda per material granular ben graduat, de característiques mecàniques no inferiors a les del material del pedraplè, i amb una mida màxima de 900 mm.

P2 DEMOLICIONS, ENDERROCS, MOVIMENTS DE TERRES I GESTIÓ DE RESIDUS

P22 MOVIMENTS DE TERRES

P22D NETEJA I ESBROSSADA DEL TERRENY

P22D1- NETEJA I ESBROSSADA DEL TERRENY

0.- ELEMENTS QUE CONTEMPLA EL PLEC

P22D1-DGOU.

1.- DEFINICIÓ I CONDICIONS DE LES PARTIDES D'OBRA EXECUTADES
Excavacions amb finalitats diverses, que tenen com a resultat el rebaix del terreny.
S'han considerat els tipus següents:
- Neteja i esbrossada del terreny
En actuacions de reparació, s'han considerat els graus de dificultat següents:
- Grau de dificultat associat a la mobilitat en l'actuació: - Sense dificultat de mobilitat: actuacions en què hi ha una interferència pròpia de l'entorn on es desenvolupen. - Amb dificultat de mobilitat: actuacions en entorns amb dificultat de mobilitat i/o amb el material aplegat lluny de la zona de treball: - Actuacions amb dificultat d'accessibilitat, per la poca mobilitat de la maquinària, per l'elevada presència de guals particulars i passos de vianants, per la impossibilitat d'ubicar una plataforma de treball lateral, per la impossibilitat d'ocupació de la calçada per fer l'aplec de materials que impliqui fer l'actuació per fases per tal de mantenir el pas de vianants i/o per estar en una zona amb tràfic rodat important - Actuacions en les què els materials estan aplegats lluny de la zona de treball per manca d'espai en la proximitat d'on s'executen les tasques.
- Grau de dificultat associat a l'àmbit de l'actuació en funció de l'amplària de la vorera, calçada o plataforma única
- Grau de dificultat associat a la presència d'elements externs a l'actuació: - Sense afectació per serveis o elements de mobiliari urbà: actuacions sense serveis (canalitzacions d'aigua, semàfors, enllumenat, etc.) ni elements urbans de grans dimensions (marquesines, mòduls d'aparcament de bicicletes, etc.) que interfereixin (o que puguin interferir) en les tasques - Amb afectació per serveis o elements de mobiliari urbà: actuacions amb serveis (canalitzacions d'aigua, semàfors, enllumenat, etc.) o elements urbans de grans dimensions (marquesines, mòduls d'aparcament de bicicletes, etc) que interfereixen en les tasques.

- Grau de dificultat associat a l'abast de l'actuació
L'execució de la unitat d'obra inclou les operacions següents:
Neteja i esbrossada del terreny:
- Preparació de la zona de treball
- Situació dels punts topogràfics
- Protecció dels elements que s'han de conservar
- Retirada de la capa superficial del terreny (10-15 cm) amb la vegetació i la brossa
- Càrrega dels materials sobre camió
CONDICIONS GENERALS:
Es considera terreny fluix, el capaç de ser foradat amb pala, que té un assaig SPT < 20.
Es considera terreny compacte, el capaç de ser foradat amb pic (no amb pala), que té un assaig SPT entre 20 i 50.
Es considera terreny de trànsit, el capaç de ser foradat amb màquina o escarificadora (no amb pic), que té un assaig SPT > 50 sense rebot.
Es considera terreny no classificat, des del capaç de ser foradat amb pala, que té un assaig SPT < 20, fins al capaç de ser foradat amb màquina o escarificadora (no amb pic), que té un assaig SPT > 50 sense rebot.
Es considera roca de resistència baixa, la que amb dificultat es deixa ratllar amb navalla, que té un assaig de resistència a la compressió simple entre 5 i 25 MPa.
Es considera roca de resistència mitja, la que es pot trencar amb un cop de martell i que no es deixa ratllar amb navalla, que té un assaig de resistència a la compressió simple entre 25 i 50 MPa.
Es considera roca de resistència alta, la que necessita més d'un cop de martell per trencar-se, que té un assaig de resistència a la compressió simple entre 50 i 100 MPa.
Es considera que la càrrega de terres sobre camió és directa quan l'existència de rampa o d'altres condicionants de l'obra permeten que els mitjans d'excavació realitzin l'excavació i la càrrega de terres.
Es considera que la càrrega de terres sobre camió és indirecta quan la inexistència de rampa o d'altres condicionants de l'obra no permeten que els mitjans d'excavació realitzin la càrrega de terres i és necessària la utilització d'una altra màquina per a aquesta funció.
NETEJA I ESBROSSADA DEL TERRENY:
S'ha de retirar la capa superficial del terreny i qualsevol material existent (brossa, arrels, runa, escombraries, etc.), que puguin destorbar el desenvolupament de treballs posteriors.
L'àmbit d'actuació ha de quedar limitat pel sector de terreny destinat a l'edificació i la zona influenciada pel procés de l'obra.
S'ha de deixar una superfície adequada per al desenvolupament dels treballs posteriors, lliure d'arbres, de plantes, de deixalles i d'altres elements existents, sense fer malbé les construccions, els arbres, etc., que s'han de conservar.
Els forats existents i els que resultin de les operacions d'esbrossada (extracció d'arrels, etc.), han de quedar reblerts amb les terres de la mateixa qualitat que el sòl i amb el mateix grau de compactació.
S'han de conservar en zona a part les terres o els elements que la DF determini.
S'han de traslladar a un abocador autoritzat tots els materials que la DF no hagi acceptat com a útils.
2.- CONDICIONS DEL PROCÉS D'EXECUCIÓ
CONDICIONS GENERALS:
No s'ha de treballar quan plou, neva o fa vent superior als 60 km/h.
En cas d'imprevistos (terrenys inundats, olors de gas, restes de construccions, etc.) s'han de suspendre els treballs i avisar la DF.
Si cal fer rampes per accedir a la zona de treball, han de tenir les característiques següents:
- Amplària: >= 4,5 m
- Pendent: - Trams rectes: <= 12% - Corbes: <= 8% - Trams abans de sortir a la via de llargària >= 6 m: <= 6%
- El talús ha de ser fixat per la DF.
Les terres s'han d'extreure de dalt a baix, sense soscavar-les.
No s'han d'acumular terres o materials a la vora de l'excavació.
S'han d'extreure les terres o els materials amb perill de desprendiment.
S'ha d'impedir l'entrada d'aigües superficials. Cal preveure un sistema de desguàs a fi d'evitar l'acumulació d'aigua dins de l'excavació.
3.- UNITAT I CRITERI D'AMIDAMENT
NETEJA I ESBROSSADA:
m2 de superfície realment executada, amidada segons les especificacions de la DT.
No inclou la tala d'arbres.
4.- NORMATIVA DE COMPLIMENT OBLIGATORI
Documento Básico de Seguridad estructural de cimientos DB-SE-C, parte II del CTE, aprobado por el Real Decreto 314/2006.

P2 DEMOLICIONS, ENDERROCS, MOVIMENTS DE TERRES I GESTIÓ DE RESIDUS

P2R GESTIÓ DE RESIDUS I MATERIAL D'EXCAVACIÓ

P2R3- TRANSPORT DE MATERIAL EXCAVAT FORA DE L'OBRA

0.- ELEMENTS QUE CONTEMPLA EL PLEC

P2R3-HIH6.

1.- DEFINICIÓ I CONDICIONS DE LES PARTIDES D'OBRA EXECUTADES
Operacions destinades a la gestió dels residus generats en l'obra: residu de construcció o demolició o material d'excavació.
S'han considerat les operacions següents:
- Transport o càrrega i transport del residu: material procedent d'excavació o residu de construcció o demolició
- Subministrament i recollida del contenidor dels residus
CÀRREGA I TRANSPORT DE MATERIAL D'EXCAVACIÓ I RESIDUS:
L'operació de càrrega s'ha de fer amb les precaucions necessàries per a aconseguir unes condicions de seguretat suficients.
S'ha d'evitar que es barregin terres no contaminades procedents d'excavació no contaminats amb altres residus d'enderroc, o terres contaminades.
Els vehicles de transport han de portar els elements adequats a fi d'evitar alteracions perjudicials del material.
El contenidor ha d'estar adaptat al material que ha de transportar.
El trajecte que s'ha de recórrer ha de complir les condicions d'amplària lliure i de pendent adequades a la maquinària que s'utilitzi.
TRANSPORT DINS DE LA OBRA:
Transport de terres i material d'excavació o del rebaix, o residus de la construcció, entre dos punts de la mateixa obra.
Les àrees d'abocada han de ser les que defineixi el "Pla de Gestió de Residus de la Construcció i Enderrocs" de l'obra.
L'abocada s'ha de fer al lloc i amb el gruix de capa indicats al "Pla de Gestió de Residus de la Construcció i els Enderrocs" de l'obra.
Les terres han de complir les especificacions del seu plec de condicions en funció del seu ús, i cal que tinguin l'aprovació de la DF.
TRANSPORT DE MATERIAL D'EXCAVACIÓ NO CONTAMINAT A ALTRE OBRA O CENTRE DE VALORITZACIÓ:
Els materials procedents de la excavació no contaminats es poden transportar a altre obra o a una instal·lació registrada de valorització per reutilitzar-los posteriorment.
Els materials procedents d'excavació no contaminats no poden contenir materials no naturals com ara restes de formigó, ceràmica, metalls, plàstics, fustes etc.
No poden procedir de sols que hagin suportat activitats potencialment contaminants definides al Real Decreto 9/2005 de 14 de gener, o presentin indicis d'estar contaminats.
El contractista ha de lliurar al promotor un certificat on s'indiqui, com a mínim:
- Identificació del productor de les terres
- Identificació de l'obra de la qual provenen les terres i en el seu cas, el número de llicència d'obra
- Quantitat en t i m3 de terres i la seva codificació segons codi LER
- Identificació de les persones o entitats jurídiques que han rebut les terres per la seva valorització.
TRANSPORT A INSTAL.LACIÓ EXTERNA DE GESTIÓ DE RESIDUS:
El material de rebuig que el "Pla de Gestió de Residus de la Construcció i els Enderrocs" i el que la DF no accepti per a reutilitzar en obra, s'ha de transportar a una instal·lació externa autoritzada, per tal de rebre el tractament definitiu.
El contractista ha de lliurar al promotor un certificat on s'indiqui, com a mínim:
- Identificació del productor dels residus
- Identificació del posseïdor dels residus
- Identificació de l'obra de la qual prové el residu i en el seu cas, el número de llicència d'obra
- Identificació del gestor autoritzat que ha rebut el residu i si aquest no fa la gestió de valorització o eliminació final del residu, la identificació, cal indicar també qui farà aquesta gestió
- Quantitat en t i m3 del residu gestionat i la seva codificació segons codi LER
2.- CONDICIONS DEL PROCÉS D'EXECUCIÓ

CÀRREGA I TRANSPORT DE MATERIAL D'EXCAVACIÓ I RESIDUS:
El transport s'ha de realitzar en un vehicle adequat, per al material que es desitgi transportar, proveït dels elements que calen per al seu desplaçament correcte.
El material d'excavació no contaminat que es vulgui utilitzar en reblerts a l'obra o fora de la mateixa, no s'ha de barrejar amb altres residus en cap moment.
Durant el transport s'ha de protegir el material de manera que no es produeixin pèrdues en els trajectes utilitzats.
RESIDUS DE LA CONSTRUCCIÓ:
La manipulació dels materials s'ha de fer amb les proteccions adequades a la perillositat del mateix.
3.- UNITAT I CRITERI D'AMIDAMENT
TRANSPORT DE MATERIAL D'EXCAVACIÓ O RESIDUS:
m3 de volum amidat amb el criteri de la partida d'obra d'excavació que li correspongui, incrementat amb el coeficient d'esponjament indicat en el plec de condicions tècniques, o qualsevol altre acceptat prèviament i expressament per la DF.
La unitat d'obra no inclou les despeses d'abocament ni de manteniment de l'abocador.
TERRES:
Es considera un increment per esponjament, respecte al volum teòric excavat, amb els criteris següents:
- Excavacions en terreny fluix: 15%
- Excavacions en terreny compacte: 20%
- Excavacions en terreny de trànsit: 25%
- Excavacions en roca: 25%
4.- NORMATIVA DE COMPLIMENT OBLIGATORI
Real Decreto 105/2008, de 1 de febrero, por el que se regula la producción y gestión de los residuos de construcción y demolición.
Decret Legislatiu 1/2009, de 21 de juliol, pel qual s'aprova el Text refós de la Llei reguladora dels residus.
Ley 7/2022, de 8 de abril, de residuos y suelos contaminados para una economía circular.
Orden APM/1007/2017, de 10 de octubre, sobre normas generales de valorización de materiales naturales excavados para su utilización en operaciones de relleno y obras distintas a aquéllas en las que se generaron.
Decret 89/2010, de 29 de juny, pel qual s'aprova el Programa de gestió de residus de la construcció de Catalunya (PROGROC), es regula la producció i gestió dels residus de la construcció i demolició, i el cànon sobre la deposició controlada dels residus de la construcció.
Real Decreto 553/2020, de 2 de junio, por el que se regula el traslado de residuos en el interior del territorio del Estado.
Decret 152/2017, de 17 d'octubre, sobre la classificació, la codificació i les vies de gestió dels residus a Catalunya.

P2 DEMOLICIONS, ENDERROCS, MOVIMENTS DE TERRES I GESTIÓ DE RESIDUS

P2R GESTIÓ DE RESIDUS I MATERIAL D'EXCAVACIÓ

P2R5- TRANSPORT DE RESIDUS

0.- ELEMENTS QUE CONTEMPLA EL PLEC

P2R5-DT1G.

1.- DEFINICIÓ I CONDICIONS DE LES PARTIDES D'OBRA EXECUTADES
Operacions destinades a la gestió dels residus generats en l'obra: residu de construcció o demolició o material d'excavació.
S'han considerat les operacions següents:
- Transport o càrrega i transport del residu: material procedent d'excavació o residu de construcció o demolició
- Subministrament i recollida del contenidor dels residus
RESIDUS ESPECIALS:
Els residus especials sempre s'han de separar.
Els residus especials s'han de dipositar en una zona d'emmagatzematge separada de la resta.
Temps màxim d'emmagatzematge: 6 mesos.
Els materials potencialment perillosos han d'estar separats per tipus compatibles i emmagatzemats

en bidons o contenidors adequats, amb indicació del tipus de perillositat.
El contenidor de residus especials ha de situar-se en un lloc pla, fora del trànsit habitual de la maquinària d'obra, per tal d'evitar vessaments accidentals
Cal senyalitzar convenientment els diferents contenidors de residus especials, tenint en compte les incompatibilitats segons els símbols de perillositat representat en les etiquetes.
Els contenidors de residus especials han d'estar tapats i protegits de la pluja i la radiació solar excessiva.
Els bidons que contenen líquids perillosos (olis, desencofrants, etc.) s'han d'emmagatzemar en posició vertical i sobre cubetes de retenció de líquids per tal d'evitar fuites.
Els contenidors de residus especials s'han de col·locar sobre un terra impermeabilitzat.
CÀRREGA I TRANSPORT DE MATERIAL D'EXCAVACIÓ I RESIDUS:
L'operació de càrrega s'ha de fer amb les precaucions necessàries per a aconseguir unes condicions de seguretat suficients.
S'ha d'evitar que es barregin terres no contaminades procedents d'excavació no contaminats amb altres residus d'enderroc, o terres contaminades.
Els vehicles de transport han de portar els elements adequats a fi d'evitar alteracions perjudicials del material.
El contenidor ha d'estar adaptat al material que ha de transportar.
El trajecte que s'ha de recórrer ha de complir les condicions d'amplària lliure i de pendent adequades a la maquinària que s'utilitzi.
TRANSPORT DINS DE LA OBRA:
Transport de terres i material d'excavació o del rebaix, o residus de la construcció, entre dos punts de la mateixa obra.
Les àrees d'abocada han de ser les que defineixi el "Pla de Gestió de Residus de la Construcció i Enderrocs" de l'obra.
L'abocada s'ha de fer al lloc i amb el gruix de capa indicats al "Pla de Gestió de Residus de la Construcció i els Enderrocs" de l'obra.
Les terres han de complir les especificacions del seu plec de condicions en funció del seu ús, i cal que tinguin l'aprovació de la DF.
TRANSPORT A INSTAL.LACIÓ EXTERNA DE GESTIÓ DE RESIDUS:
El material de rebuig que el "Pla de Gestió de Residus de la Construcció i els Enderrocs" i el que la DF no accepti per a reutilitzar en obra, s'ha de transportar a una instal·lació externa autoritzada, per tal de rebre el tractament definitiu.
En cas d'amiant el material s'ha de transportar a una instal·lació externa autoritzada, per tal de rebre el tractament definitiu, d'acord amb l'especificat al Pla de treball i al Pla de gestió de residus.
El contractista ha de lliurar al promotor un certificat on s'indiqui, com a mínim:
- Identificació del productor dels residus
- Identificació del posseïdor dels residus
- Identificació de l'obra de la qual prové el residu i en el seu cas, el número de llicència d'obra
- Identificació del gestor autoritzat que ha rebut el residu i si aquest no fa la gestió de valorització o eliminació final del residu, la identificació, cal indicar també qui farà aquesta gestió
- Quantitat en t i m3 del residu gestionat i la seva codificació segons codi LER
2.- CONDICIONS DEL PROCÉS D'EXECUCIÓ
CÀRREGA I TRANSPORT DE MATERIAL D'EXCAVACIÓ I RESIDUS:
El transport s'ha de realitzar en un vehicle adequat, per al material que es desitgi transportar, proveït dels elements que calen per al seu desplaçament correcte.
Durant el transport s'ha de protegir el material de manera que no es produeixin pèrdues en els trajectes utilitzats.
En cas d'amiant la manipulació dels materials s'ha de fer amb les proteccions adequades segons el que especifiqui el Pla de treball aprovat segons RD 396/2006.
RESIDUS DE LA CONSTRUCCIÓ:
La manipulació dels materials s'ha de fer amb les proteccions adequades a la perillositat del mateix.
3.- UNITAT I CRITERI D'AMIDAMENT
TRANSPORT DE MATERIAL D'EXCAVACIÓ O RESIDUS:
m3 de volum amidat amb el criteri de la partida d'obra d'excavació que li correspongui, incrementat amb el coeficient d'esponjament indicat en el plec de condicions tècniques, o qualsevol altre acceptat prèviament i expressament per la DF.
La unitat d'obra no inclou les despeses d'abocament ni de manteniment de l'abocador.
RESIDUS DE LA CONSTRUCCIÓ:
Es considera un increment per esponjament d'un 35%.
4.- NORMATIVA DE COMPLIMENT OBLIGATORI
Real Decreto 105/2008, de 1 de febrero, por el que se regula la producción y gestión de los residuos de construcción y demolición.
Decret Legislatiu 1/2009, de 21 de juliol, pel qual s'aprova el Text refós de la Llei reguladora dels residus.
Ley 7/2022, de 8 de abril, de residuos y suelos contaminados para una economía circular.
Real Decreto 108/1991, de 1 de febrero, sobre la prevención y reducción de la contaminación del

medio ambiente producida por el amianto.
Decret 89/2010, de 29 de juny, pel qual s'aprova el Programa de gestió de residus de la construcció de Catalunya (PROGROC), es regula la producció i gestió dels residus de la construcció i demolició, i el cànon sobre la deposició controlada dels residus de la construcció.
Real Decreto 553/2020, de 2 de junio, por el que se regula el traslado de residuos en el interior del territorio del Estado.
Decret 152/2017, de 17 d'octubre, sobre la classificació, la codificació i les vies de gestió dels residus a Catalunya.
Real Decreto 396/2006, de 31 de marzo. por el que se establecen las disposiciones mínimas de seguridad y salud aplicables a los trabajos con riesgo de exposición al amianto.

_____

P2 DEMOLICIONS, ENDERROCS, MOVIMENTS DE TERRES I GESTIÓ DE RESIDUS

P2R GESTIÓ DE RESIDUS I MATERIAL D'EXCAVACIÓ

P2RA- DISPOSICIÓ DE RESIDUS INSTAL·LACIÓ AUTORITZADA

0.- ELEMENTS QUE CONTEMPLA EL PLEC

P2RA-EU7F.

1.- DEFINICIÓ I CONDICIONS DE LES PARTIDES D'OBRA EXECUTADES
Operacions destinades a la gestió dels residus generats en l'obra: residu de construcció o demolició o material d'excavació.
S'han considerat les operacions següents:
- Deposició del residu no reutilitzat en la instal·lació autoritzada de gestió on se li aplicarà el tractament de valorització, selecció i emmagatzematge o eliminació
- Deposició controlada a dipòsit autoritzat de residus d'amiant-ciment, amb codi LER 170605.
- Deposició controlada a dipòsit autoritzat de residus d'amiant friable o en pols, amb codi LER 170601
En cas d'amiant el material s'ha de transportar a una instal·lació externa autoritzada, per tal de rebre el tractament definitiu, d'acord amb l'especificat al Pla de treball i al Pla de gestió de residus.
El contractista ha de lliurar al promotor un certificat on s'indiqui, com a mínim:
- Identificació del productor dels residus
- Identificació del posseïdor dels residus
- Identificació de l'obra de la qual prové el residu i en el seu cas, el número de llicència d'obra
- Identificació del gestor autoritzat que ha rebut el residu i si aquest no fa la gestió de valorització o eliminació final del residu, la identificació, cal indicar també qui farà aquesta gestió
- Quantitat en t i m3 del residu gestionat i la seva codificació segons codi LER
DISPOSICIÓ DE RESIDUS:
Cada fracció s'ha de dipositar al lloc adequat legalment autoritzat per a que se li apliqui el tipus de tractament especificat en la DT: valorització, emmagatzematge o eliminació.
2.- CONDICIONS DEL PROCÉS D'EXECUCIÓ
RESIDUS DE LA CONSTRUCCIÓ:
La manipulació dels materials s'ha de fer amb les proteccions adequades a la perillositat del mateix.
3.- UNITAT I CRITERI D'AMIDAMENT
DISPOSICIÓ DE RESIDUS DE CONSTRUCCIÓ O DEMOLICIO INERTS O NO ESPECIALS I DE MATERIAL D'EXCAVACIÓ:
m3 de volum de cada tipus de residu dipositat a l'abocador o centre de recollida corresponent.
DISPOSICIÓ DE RESIDUS DE CONSTRUCCIÓ O DEMOLICIÓ ESPECIALS:
kg de pes de cada tipus de residu dipositat a l'abocador o centre de recollida corresponent.
DISPOSICIÓ DE RESIDUS:
La unitat d'obra inclou totes les despeses per la disposició de cada tipus de residu al centre corresponent.
Inclou el cànon d'abocament del residu a dipòsit controlat segons el que determina la Llei 8/2008, el pagament del qual queda suspès segons la Llei 7/2011.
La empresa receptora del residu ha de facilitar al constructor la informació necessària per complimentar el certificat de disposició de residus, d'acord amb l'article 5.3 del REAL DECRETO 105/2008.
4.- NORMATIVA DE COMPLIMENT OBLIGATORI

Real Decreto 105/2008, de 1 de febrero, por el que se regula la producción y gestión de los residuos de construcción y demolición.
Decret Legislatiu 1/2009, de 21 de juliol, pel qual s'aprova el Text refós de la Llei reguladora dels residus.
Ley 7/2022, de 8 de abril, de residuos y suelos contaminados para una economía circular.
Real Decreto 108/1991, de 1 de febrero, sobre la prevención y reducción de la contaminación del medio ambiente producida por el amianto.
Llei 8/2008, del 10 de juliol, de finançament de les infraestructures de gestió dels residus i dels cànons sobre la disposició del rebuig dels residus.
Llei 7/2011, del 27 de juliol, de mesures fiscals i financeres.
Decret 89/2010, de 29 de juny, pel qual s'aprova el Programa de gestió de residus de la construcció de Catalunya (PROGROC), es regula la producció i gestió dels residus de la construcció i demolició, i el cànon sobre la deposició controlada dels residus de la construcció.
Decret 152/2017, de 17 d'octubre, sobre la classificació, la codificació i les vies de gestió dels residus a Catalunya.
Real Decreto 396/2006, de 31 de marzo. por el que se establecen las disposiciones mínimas de seguridad y salud aplicables a los trabajos con riesgo de exposición al amianto.

P3 FONAMENTS, CONTENCIONS I TÚNELS

P31 RASES I POUS

P310- ARMADURA DE RASES I POUS

0.- ELEMENTS QUE CONTEMPLA EL PLEC

P310-D51I.

1.- DEFINICIÓ I CONDICIONS DE LES PARTIDES D'OBRA EXECUTADES
Muntatge i col·locació de l'armadura formada per barres corrugades, malla electrosoldada o conjunt de barres i/o malles d'acer, en formació d'armadura passiva d'elements estructurals de formigó, a l'excavació, a l'encofrat o ancorades a elements de formigó existents, o soldades a perfils d'acer.
S'han considerat les armadures per als elements següents:
- Fonaments
L'execució de la unitat d'obra inclou les operacions següents:
- Preparació de la zona de treball
- Tallat i doblegat de l'armadura
- Neteja de les armadures
- Neteja del fons de l'encofrat
- Col·locació dels separadors
- Muntatge i col·locació de l'armadura
- Subjecció dels elements que formen l'armadura
- Subjecció de l'armadura a l'encofrat
CONDICIONS GENERALS:
Per a l'elaboració, manipulació i muntatge de les armadures s'ha de seguir les indicacions del CODI ESTRUCTURAL i l'UNE 36831.
Els diàmetres, la forma, les dimensions i la disposició de les armadures han de ser les que s'especifiquen a la DT. El nombre de barres no ha de ser mai inferior a l'especificat a la DT.
Les barres no han de tenir defectes superficials ni esquerdes.
Les armadures han de ser netes, no han de tenir òxid no adherent, pintura, greix ni d'altres substàncies que puguin perjudicar a l'acer, al formigó o a l'adherència entre ells.
La disposició de les armadures ha de permetre un formigonament correcte de la peça, de manera que totes les barres quedin recobertes de formigó.
En barres situades per capes, la separació entre elles ha de permetre el pas d'un vibrador intern.
La secció equivalent de les barres de l'armadura no ha de ser inferior al 95,5% de la secció nominal.
Els empalmaments entre barres han de garantir la transmissió de forces d'una barra a la següent, sense que es produeixin lesions en el formigó proper a la zona d'empalmament.
No hi ha d'haver més empalmaments dels que consten a la DT o autoritzi la DF.
Els empalmaments han de quedar allunyats de les zones on l'armadura treballa a la màxima càrrega.
Els empalmaments es poden realitzar per solapa o per soldadura.
Per a realitzar un altre tipus d'empalmament es requerirà disposar d'assaigs que demostrin que

garanteixen de forma permanent una resistència a la ruptura no inferior a la de la menor de les dues barres que s'uneixen i que el moviment relatiu entre elles no sigui superior a 0,1 mm.
L'armat de la ferralla s'ha de realitzar mitjançant lligat amb filferro o per aplicació de soldadura no resistent. La disposició dels punts de lligat ha de complir l'especificat en l'apartat 49.4.3.1 del CODI ESTRUCTURAL.
La soldadura no resistent, ha de complir l'especificat en l'article 49.4.3.2 del CODI ESTRUCTURAL, seguint els procediments establerts en la UNE 36832.
La realització dels empalmaments pel que fa al procediment, la disposició dins la peça, la llargària dels solapaments i la posició dels diferents empalmaments en barres properes, ha de seguir les prescripcions del CODI ESTRUCTURAL a l'article 49.5.2.
A les solapes no s'han de disposar ganxos ni potes.
L'empalmament per soldadura s'ha de fer seguint les prescripcions de l'article 49.5.2.5 del CODI ESTRUCTURAL amb els procediments descrits en la UNE 36832.
No es poden disposar empalmaments per soldadura a les zones de forta curvatura de l'armadura.
Queda prohibida la soldadura d'armadures galvanitzades o amb recobriments epoxídics.
Els empalmaments mitjançant dispositius mecànics d'unió, s'han de realitzar segons les especificacions de la DT i les indicacions del fabricant, en qualsevol cas, s'ha de complir l'especificat en l'article 49.5.2.6 del CODI ESTRUCTURAL.
Les armadures han d'estar subjectades entre elles i a l'encofrat de manera que mantinguin la seva posició durant l'abocada i la compactació del formigó.
Les armadures d'espera han d'estar subjectades a l'engraellat dels fonaments.
La DF ha d'aprovar la col·locació de les armadures abans de començar el formigonament.
Per a qualsevol classe d'armadures passives, inclosos els estreps, el recobriment no ha de ser inferior, en cap punt, als valors determinats en la taula de l'apartat 44 del CODI ESTRUCTURAL, en funció de la classe d'exposició ambiental a que es sotmetrà el formigó armat, segons l'article 27.1 del CODI ESTRUCTURAL.
Els sistemes auxiliars per a l'armat de la peça formats per barres o filferros, encara que no formen part de l'armadura, han de complir els recobriments mínims, a efectes de garantir la durabilitat de la peça.
Distància lliure armadura parament: >= D màxim, >= 0,80 granulat màxim
(on: D diàmetre armadura principal o diàmetre equivalent)
Recobriment en peces formigonades contra el terreny: >= 70 mm
Distància lliure barra doblegada - parament: >= 2 D
La realització dels ancoratges de les barres al formigó, pel que fa a la forma, posició dins la peça i llargària de les barres ha de seguir les prescripcions del CODI ESTRUCTURAL a l'article 49.5.1.
Toleràncies d'execució:
- Llargària solapa: - 0 mm, + 50 mm
- Llargària d'ancoratge i solapa: -0,05L (<= 50 mm, mínim 12 mm), + 0,10 L (<=50 mm)
- Posició: - En series de barres paral·leles: ± 50 mm - En estreps i cèrcols: ± b/12 mm
(on b es el costat menor de la secció de l'element)
Les toleràncies en el recobriment i la posició de les armadures han de complir l'especificat a l'UNE 36831.
BARRES CORRUGADES:
Es poden col·locar en contacte tres barres, com a màxim, de l'armadura principal i quatre en el cas de peces comprimides, formigonades en posició vertical, on no sigui necessari realitzar empalmaments en les armadures.
El diàmetre equivalent del grup de les barres no ha de ser de més de 50 mm. (on diàmetre equivalent es el de la secció circular equivalent a la suma de les seccions de les barres que formen el grup).
Si la peça ha de suportar esforços de compressió i es formigona en posició vertical, el diàmetre equivalent no ha de ser de més de 70 mm.
No s'han de solapar barres de D >= 32 mm sense justificar satisfactòriament el seu comportament.
Els empalmaments per solapa de barres agrupades han de complir l'article 49.5.2.3 del CODI ESTRUCTURAL.
Es prohibeix l'empalmament per solapa en grups de quatre barres.
En la zona de solapament s'ha de disposar armadures transversals amb secció igual o superior a la secció de la barra solapada més gran.
Distància lliure vertical i horitzontal entre 2 barres aïllades consecutives: >= D màxim, >= 1,25 granulat màxim, >= 20 mm
Distància entre els centres dels empalmaments de barres consecutives, segons direcció de l'armadura: >= longitud bàsica d'ancoratge (Lb)
Distància entre les barres d'un empalmament per solapa: <= 4 D
Distància entre barres traccionades empalmades per solapa: <= 4 D, >= D màxim, >= 20 mm, >= 1,25 granulat màxim
Llargària solapa: a x Lb neta:
(on: a coeficient indicat en la taula 49.5.2.2; Lb neta valor de la taula 49.5.1.2.b del CODI ESTRUCTURAL)
2.- CONDICIONS DEL PROCÉS D'EXECUCIÓ
CONDICIONS GENERALS:
El doblegat de les armadures s'ha de fer a temperatura ambient, mitjançant doblegadores mecàniques

i a velocitat constant, amb l'ajut de mandrí, de manera que es garanteixi una curvatura constant en tota la zona.
No s'han d'adreçar colzes excepte si es pot verificar que no es faran malbé.
S'han de col·locar separadors per a garantir el recobriment mínim i no han de produir fissures ni filtracions al formigó. La disposició dels separadors ha de complir l'especificat en la taula 49.8.2 del CODI ESTRUCTURAL.
Els separadors han d'estar expressament dissenyats per a aquesta finalitat i han de complir l'especificat en l'article 43.4.2 del CODI ESTRUCTURAL. Es prohibeix l'ús de fusta o qualsevol material residual de construcció (maó, formigó, etc.). Si han de quedar vistos, no poden ser metàl·lics.
En cas de realitzar soldadures s'han de seguir les disposicions de la norma UNE 36832 i les han d'executar operaris qualificats d'acord amb la normativa vigent.
3.- UNITAT I CRITERI D'AMIDAMENT
BARRES CORRUGADES:
kg de pes calculat segons les especificacions de la DT, d'acord amb els criteris següents:
- El pes unitari per al seu càlcul ha de ser el teòric
- Per a poder utilitzar un altre valor diferent del teòric, cal l'acceptació expressa de la DF.
- El pes s'obtindrà amidant la llargària total de les barres (barra+cavalcament)
- L'escreix d'amidament corresponent als retalls està incorporat al preu de la unitat d'obra com a increment del rendiment (1,05 kg de barra d'acer per kg de barra ferrallada, dins de l'element compost)
4.- NORMATIVA DE COMPLIMENT OBLIGATORI
NORMATIVA GENERAL:
Documento Básico de Seguridad estructural DB-SE, parte II del CTE, aprobado por el Real Decreto 314/2006.
Real Decreto 470/2021, de 29 de junio, por el que se aprueba el Código Estructural.
5.- CONDICIONS DE CONTROL D'EXECUCIÓ I DE L'OBRA ACABADA
OPERACIONS DE CONTROL:
Els punts de control més destacables són els següents:
- Recepció i aprovació del informe d'especejament per part del contractista.
- Inspecció abans del formigonat de totes les unitats d'obra estructurals amb observació dels següents punts: - Tipus, diàmetre, longitud i disposició de les barres i malles col·locades. - Rectitud. - Lligams entre les barres. - Rigidesa del conjunt. - Netedat dels elements.
CRITERIS DE PRESA DE MOSTRES:
Bàsicament el control de l'execució està confiat a la inspecció visual de les persones que l'exerceixen, amb la qual cosa el seu bon sentit, coneixements tècnics i experiència son fonamentals per aconseguir el nivell de qualitat previst.
INTERPRETACIÓ DE RESULTATS I ACTUACIONS EN CAS D'INCOMPLIMENT:
Desautorització del formigonat fins que no es prenguin les mesures de correcció adequades.

P3 FONAMENTS, CONTENCIONS I TÚNELS

P31 RASES I POUS

P311- ENCOFRAT DE RASES I POUS

0.- ELEMENTS QUE CONTEMPLA EL PLEC

P311-DQ6Q.

1.- DEFINICIÓ I CONDICIONS DE LES PARTIDES D'OBRA EXECUTADES
Muntatge i desmuntatge dels elements metàl·lics, de fusta, de cartró, o altres materials que formen el motlle on s'abocarà el formigó.
L'execució de la unitat d'obra inclou les operacions següents:
- Neteja i preparació del pla de recolzament
- Muntatge i col·locació dels elements de l'encofrat i elements complementaris com ara matavius, trencaaigües, etc..
- Pintat de les superfícies interiors de l'encofrat amb un producte desencofrant
- Tapat dels junts entre peces
- Col·locació dels dispositius de subjecció i travament

- Aplomat i anivellament de l'encofrat
- Disposició d'obertures provisionals a la part inferior de l'encofrat, quan calgui
- Humectació de l'encofrat, si és de fusta
- Desmuntatge i retirada de l'encofrat i de tot el material auxiliar

La partida inclou totes les operacions de muntatge i desmuntatge de l'encofrat.
CONDICIONS GENERALS:
Abans dels seu muntatge s'haurà de disposar d'un projecte del cindri on han de quedar reflectits com a mínim:
- Justificació de la seva seguretat, límit de les deformacions abans i després del formigonat
- Plànols executius del cindri i els seus components
- Plec de prescripcions tècniques del cindri i els seus elements com perfils metàl·lics, tubs, grapes, etc..

S'ha de disposar d'un procediment escrit per al muntatge i desmuntatge del cindri o apuntalament on figurin els requisits per a la seva manipulació, ajust, contrafletxa, càrregues, desclavament i desmantellament.
La DF disposarà d'un certificat on es garanteixi que els seus components compleixen amb les especificacions del plec de condicions tècniques.
Els elements que formen l'encofrat i les seves unions han de ser suficientment rígids i resistents per a garantir les toleràncies dimensionals i per a suportar, sense assentaments ni deformacions perjudicials, les accions estàtiques i dinàmiques que comporta el seu formigonament i compactació.
Es prohibeix l'ús d'alumini en motlles que hagin d'estar en contacte amb el formigó, excepte quan es faciliti a la DF certificat emès per una entitat de control, conforme els panells han rebut tractament superficial que eviti la reacció amb els àlcalis del ciment
L'interior de l'encofrat ha d'estar pintat amb desencofrant abans del muntatge, sense que hi hagi regalims. La DF ha d'autoritzar, en cada cas, la col·locació d'aquests productes.
El desencofrant no ha d'impedir la ulterior aplicació de revestiment ni la possible execució de junts de formigonament, especialment quan siguin elements que posteriorment s'hagin d'unir per a treballar solidàriament.
Abans de l'aplicació, es facilitarà a la DF. certificat on es reflecteixin les característiques del desencofrant i dels possibles efectes sobre el formigó
No s'ha d'utilitzar gas-oil, greixos o similars com a desencofrants. S'han d'utilitzar vernissos antiadherents a base de silicones o preparats d'olis solubles en aigua o greixos en dissolució.
Els encofrats hauran de complir les característiques següents:
- Estanquitat dels junts entre panells, evitant fuites d'aigua o beurada
- Resistència a la pressió del formigó fresc i als efectes de la compactació mecànica
- Alineació i verticalitat, especialment al creuament de pilars i sostres
- Manteniment geomètric dels panells, motlles i encofrats, amb absència d'esbombaments fora de toleràncies
- Neteja de les cares interiors evitant residus propis de l'activitat
- Manteniment de característiques que permetin textures i acabats específics del formigó

Ha d'estar muntat de manera que permeti un desencofratge fàcil, que s'ha de fer sense xocs ni sotragades.
Ha de portar marcada l'alçària per a formigonar.
Abans de començar a formigonar, el contractista ha d'obtenir de la DF l'aprovació per escrit de l'encofrat.
El nombre de puntals de suport de l'encofrat i la seva separació depèn de la càrrega total de l'element. Han d'anar degudament travats en tots dos sentits.
Els cindris s'estabilitzaran en les dues direccions per a que l'apuntalament resisteixi els esforços horitzontals produïts durant l'execució dels sostres, podent-se utilitzar els següents procediments:
- Travament dels puntals en ambdues direccions amb tubs o abraçadores, resistint les empentes horitzontals i un 2% com a mínim de les càrregues verticals
- Transmissió d'esforços a pilars o murs, comprovant que disposen de la capacitat resistent i rigidesa suficients
- Disposició de torres de cindri a ambdues direccions i a les distàncies adients

S'han d'adoptar les mesures oportunes per a què els encofrats i motlles no impedeixin la lliure retracció del formigó.
Cap element d'obra podrà ser desencofrat sense l'autorització de la DF.
El desencofrat de costers verticals d'elements de petit cantell, podrà fer-se als tres dies de formigonada la peça, si durant aquest interval no s'han produït temperatures baixes o d'altres causes que puguin alterar el procediment normal d'enduriment del formigó. Els costers verticals d'elements de gran cantell o els costers horitzontals no s'han de retirar abans dels set dies, amb les mateixes excepcions anteriors.
La DF podrà reduir els terminis anteriors quan ho consideri oportú.
En obres d'importància i que no es tingui l'experiència de casos similars o quan els perjudicis que es puguin derivar d'una fissuració prematura fossin grans, s'han de fer assaigs d'informació que determinin la resistència real del formigó per a poder fixar el moment de desencofrat.
No s'han de reblir els cocons o defectes que es puguin apreciar al formigó al desencofrar, sense l'autorització de la DF.

Els filferros i ancoratges de l'encofrat que hagin quedat fixats al formigó s'han de tallar al ras del parament.
En encofrats amb possibilitat de moviment durant l'execució (trepants o lliscants) la DF podrà exigir una proba sobre un prototip, prèviament a la seva utilització a l'estructura, per tal de poder avaluar el seu comportament durant l'execució
Si s'utilitzen taulers de fusta, els junts entre aquests han de permetre l'entumiment de les mateixes per l'humitat del reg i del formigó, sense que deixin fugir pasta o beurada durant el formigonament, ni reprodueixin esforços o deformacions anormals. Per a evitar-ho es podrà autoritzar un segellant adient
Toleràncies generals de muntatge i deformacions de l'encofrat pel formigonament:
- Moviments locals de l'encofrat: <= 5 mm
- Moviments del conjunt (L=llum): <= L/1000
- Planor: - Formigó vist: ± 5 mm/m, ± 0,5% de la dimensió - Per a revestir: ± 15 mm/m
Toleràncies particulars de muntatge i deformacions de l'encofrat per al formigonament:

	Replanteig eixos		Dimensions	Aplomat	Horitzontalitat
	Parcial	Total			
Rases i pous	± 20 mm	± 50 mm	- 30 mm + 60 mm	± 10 mm	-
Murs	± 20 mm	± 50 mm	± 20 mm	± 20 mm	± 50 mm
Recalçats	± 20 mm	± 50 mm	-	± 20 mm	-
Riostres	± 20 mm	± 50 mm	± 20 mm	± 10 mm	-
Basaments	± 20 mm	± 50 mm	± 10 mm	± 10 mm	-
Enceps	± 20 mm	± 50 mm	± 20 mm	± 10 mm	-
Pilars	± 20 mm	± 40 mm	± 10 mm	± 10 mm	-
Bigues	± 10 mm	± 30 mm	± 0,5 %	± 2 mm	-
Llindes	-	-	± 10 mm	± 5 mm	-
Cèrcols	-	-	± 10 mm	± 5 mm	-
Sostres	± 5mm/m	± 50 mm	-	-	-
Lloses	-	± 50 mm	- 40 mm + 60 mm	± 2 %	± 30 mm/m
Membranes	-	± 30	-	-	-
Estreps	-	± 50 mm	± 10 mm	± 10 mm	-

MOTLLES RECUPERABLES:
Els motlles s'han de col·locar ben alineats, de manera que no suposin una disminució de la secció dels nervis de l'estructura.
No han de tenir deformacions, cantells trencats ni fissures.
El desmuntatge dels motlles s'ha de fer tenint cura de no fer malbé els cantells dels nervis formigonats.
Els motlles ja usats i que han de servir per a unitats repetides, s'han de netejar i rectificar.
FORMIGÓ PRETENSAT:
Els encofrats pròxims a les zones d'ancoratge han de tenir la rigidesa necessària per a que els eixos dels tendons es mantinguin normals als ancoratges.
Els encofrats i motlles han de permetre les deformacions de les peces en ells formigonades i han de resistir la distribució de càrregues durant el tesat de les armadures i la transmissió de l'esforç de pretesat al formigó.
El desmuntatge del cindri és realitzarà d'acord amb el programa previst, que haurà d'estar d'acord amb el tesat de les armadures.
FORMIGÓ VIST:
Les superfícies de l'encofrat en contacte amb les cares que han de quedar vistes, han de ser llises, sense rebaves ni irregularitats.
S'han de col·locar angulars metàl·lics a les arestes exteriors de l'encofrat o qualsevol altre procediment eficaç per a que les arestes vives del formigó resultin ben acabades.
La DF podrà autoritzar la utilització de matavius per a aixamfranar les arestes vives.
2.- CONDICIONS DEL PROCÉS D'EXECUCIÓ
CONDICIONS GENERALS:
Abans de formigonar s'ha d'humitejar l'encofrat, en el cas que sigui de fusta per evitar que absorbeixi l'aigua continguda al formigó, i s'ha de comprovar la situació relativa de les armadures, el nivell, l'aplomat i la solidesa del conjunt
No s'han de transmetre a l'encofrat vibracions de motors.
La col·locació dels encofrats s'ha de fer de forma que s'eviti malmetre estructures ja construïdes.
El subministrador dels puntals ha de justificar i garantir les seves característiques i les condicions en que s'han d'utilitzar.
Si l'element s'ha de pretensar, abans del tesat s'han de retirar els costers dels encofrats i qualsevol element dels mateixos que no sigui portant de l'estructura.
En el cas que els encofrats hagin variat les seves característiques geomètriques per haver patit

desperfectes, deformacions, guerxaments, etc, no s'han de forçar per a que recuperin la seva forma correcta.
Quan entre la realització de l'encofrat i el formigonament passin més de tres mesos, s'ha de fer una revisió total de l'encofrat, abans de formigonar.
El formigonat s'ha de fer durant el període de temps en el que el desencofrant sigui actiu.
Per al control del temps de desencofrat, s'han d'anotar a l'obra les temperatures màximes i mínimes diàries mentre durin els treballs d'encofrat i desencofrat, així com la data en què s'ha formigonat cada element.
El desencofrat de l'element s'ha de fer sense cops ni sotragades.
El desencofrat i desmuntatge del cindri no es realitzarà fins que el formigó assoleixi la resistència necessària per a suportar amb seguretat i sense excessives deformacions els esforços als que estarà sotmès amb posterioritat.
Es posarà especial cura durant el desencofrat en la retirada de qualsevol element que pugui impedir el lliure moviment de les juntes de retracció, assentament o dilatació així com de les articulacions.
No es retirarà cap puntal sense l'autorització prèvia de la DF.
No es desapuntalarà de forma sobtada, i es prendran precaucions que impedeixin l'impacte dels sotaponts i puntals als sostres.
ELEMENTS VERTICALS:
Per a facilitar la neteja del fons de l'encofrat s'han de disposar obertures provisionals a la part inferior de l'encofrat.
S'han de preveure a les parets laterals dels encofrats finestres de control que permetin la compactació del formigó. Aquestes obertures s'han de disposar amb un espaiament vertical i horitzontal no més gran d'un metro, i es tancaran quan el formigó arribi a la seva alçària.
En èpoques de vents forts s'han d'atirantar amb cables o cordes els encofrats dels elements verticals d'esveltesa més gran de 10.
ELEMENTS HORITZONTALS:
Els encofrats d'elements rectes o plans de més de 6 m de llum lliure, s'han de disposar amb la contrafletxa necessària per a que, desencofrat i carregat l'element, aquest conservi una lleugera concavitat a l'intradós. Aquesta contrafletxa sol ser de l'ordre d'una mil·lèsima de la llum.
Els puntals es col·locaran sobre soles de repartiment quan es transmetin càrregues al terreny o a sostres alleugerits. Quan aquest estiguin sobre el terreny cal assegurar que no assentaran.
Els puntals s'han de travar en dues direccions perpendiculars
Els puntals han de poder transmetre la força que rebin i permetre finalment un desapuntalat senzill
Als ponts s'haurà d'assegurar que les deformacions del cindri durant el formigonat no afecti negativament a altres parts de l'estructura executades amb anterioritat.
En èpoques de pluges fortes s'ha de protegir el fons de l'encofrat amb lones impermeabilitzades o plàstics.
3.- UNITAT I CRITERI D'AMIDAMENT
m2 de superfície amidada segons les especificacions de la DT i que es trobi en contacte amb el formigó.
Aquest criteri inclou els apuntalaments previs, els elements auxiliars per a muntatge de l'encofrat i els elements d'acabat de les cantonades per a formigó vist, com ara matavius, trencaaigües o altres sistemes, així com la recollida, neteja i condicionament dels elements utilitzats.
La superfície corresponent a forats interiors s'ha de deduir de la superfície total d'acord amb els criteris següents:
- Obertures <= 1 m2: No es dedueixen
- Obertures > 1 m2: Es dedueix el 100%
Als forats que no es dedueixin, l'amidament inclou l'encofrat necessari per a conformar el perímetre dels forats. En cas de deduir-se el 100% del forat, cal amidar també l'encofrat necessari per a conformar el perímetre dels forats.
4.- NORMATIVA DE COMPLIMENT OBLIGATORI
NORMATIVA GENERAL:
Real Decreto 470/2021, de 29 de junio, por el que se aprueba el Código Estructural.
* Orden de 6 de febrero de 1976 por la que se aprueba el Pliego de Prescripciones Técnicas Generales para Obras de Carreteras y Puentes (PG-3).

P3 FONAMENTS, CONTENCIONS I TÚNELS

P31 RASES I POUS

P312- FORMIGONAMENT DE RASES I POUS

0.- ELEMENTS QUE CONTEMPLA EL PLEC

P312-JST7.

1.- DEFINICIÓ I CONDICIONS DE LES PARTIDES D'OBRA EXECUTADES
Formigonament d'estructures i elements estructurals, amb formigó en massa, armat, per a pretensar, formigó autocompactant i formigó lleuger, de central o elaborat a l'obra en planta dosificadora, que compleixi les prescripcions del CODI ESTRUCTURAL, abocat directament des de camió, amb bomba o amb cubilot, i operacions auxiliars relacionades amb el formigonament i la cura del formigó.
S'han considerat els elements a formigonar següents:
- Rases i pous
L'execució de la unitat d'obra inclou les operacions següents:
Formigonament:
- Preparació de la zona de treball
- Humectació de l'encofrat
- Abocada del formigó
- Compactació del formigó mitjançant vibratge, en el seu cas
- Curat del formigó
CONDICIONS GENERALS:
En l'execució de l'element s'han de complir les prescripcions establertes en la normativa aplicable, en especial les que fan referència a la durabilitat del formigó i les armadures (article 43 del CODI ESTRUCTURAL) en funció de les classes d'exposició.
El formigó estructural ha de fabricar-se en centrals específiques
En cap cas es tolerarà la col·locació en obra de masses que acusin principi d'adormiment.
El formigó col·locat no ha de tenir disgregacions o buits a la massa.
Després del formigonament les armadures han de mantenir la posició prevista a la DT.
La secció de l'element no ha de quedar disminuïda en cap punt per la introducció d'elements de l'encofrat ni d'altres.
La DF comprovarà l'absència de defectes significatius en la superfície de formigó. En cas de considerar els defectes inadmissibles d'acord amb el projecte la DF valorarà la reparació.
L'element acabat ha de tenir una superfície uniforme, sense irregularitats.
Si la superfície ha de quedar vista ha de tenir, a més, una coloració uniforme sense regalims, taques, o elements adherits.
En el cas d'utilitzar matacà, les pedres han de quedar distribuïdes uniformement dins de la massa de formigó sense que es toquin entre elles.
La resistència característica del formigó es comprovarà d'acord amb l'article 57 del capítol 13 del CODI ESTRUCTURAL.
Les toleràncies en el recobriment i la posició de les armadures han de complir l'especificat a l'UNE 36831.
No s'accepten toleràncies en el replanteig d'eixos en l'execució de fonaments de mitgeres, buits d'ascensor, passos d'instal·lacions, etc., fora que ho autoritzi explícitament la DF.
RASES I POUS:
Toleràncies d'execució:
- Desviació en planta, del centre de gravetat: < 2% dimensió en la direcció considerada, ± 50 mm
- Nivells: - Cara superior del formigó de neteja: + 20 mm, - 50 mm - Cara superior del fonament: + 20 mm, - 50 mm - Gruix del formigó de neteja: - 30 mm
- Dimensions en planta: - Fonaments encofrats: + 40 mm; -20mm - Fonaments formigonats contra el terreny (D:dimensió considerada): - D <= 1 m: + 80 mm; -20mm - 1 m < D <= 2,5 m: + 120 mm , -20mm - D > 2,5 m: + 200 mm , -20mm
- Secció transversal (D:dimensió considerada): - En tots els casos: + 5%(<= 120 mm), - 5%(<= 20 mm) - D <= 30 cm: + 10 mm, - 8 mm - 30 cm < D <= 100 cm: + 12 mm, - 10 mm - 100 cm < D: + 24 mm, - 20 mm
- Planor: - Formigó de neteja: ± 16 mm/2 m - Cara superior del fonament: ± 16 mm/2 m - Cares laterals (fonaments encofrats)± 16 mm/2 m
Les toleràncies d'execució han de complir l'especificat en el punt 5 de l'annex 14 del CODI ESTRUCTURAL.
2.- CONDICIONS DEL PROCÉS D'EXECUCIÓ
FORMIGONAMENT:
Si la superfície sobre la que s'ha de formigonar ha sofert gelada, s'ha d'eliminar prèviament la part afectada.
La temperatura dels elements on s'aboca el formigó ha de ser superior als 0°C.
El formigó s'ha de posar a l'obra abans que comenci l'adormiment, i a una temperatura >= 5°C.
La temperatura per a formigonar ha d'estar entre 5°C i 40°C. El formigonament s'ha de suspendre quan es prevegi que durant les 48 h següents la temperatura pot ser inferior a 0°C. Fora d'aquests límits, el formigonament requereix precaucions explícites i l'autorització de la DF En aquest cas, s'han de fer provetes amb les mateixes condicions de l'obra, per a poder verificar la resistència realment assolida.
Si l'encofrat és de fusta, ha de tenir la humitat necessària per tal que no absorbeixi l'aigua del formigó.

No s'admet l'alumini en motlles que hagin d'estar en contacte amb el formigó.
Segons el capítol 11 article 48.3 del CODI ESTRUCTURAL, s'admet l'alumini en motlles que hagin d'estar en contacte amb el formigó sempre que pugui facilitar-se a la DF un certificat, elaborat per una entitat de control i signat per una persona física, que els panells emprats han estat sotmesos amb anterioritat a un tractament de protecció superficial que evitar la reacció amb els álcalis del ciment.
No es procedirà al formigonat fins que la DF doni el vist-i-plau havent revisat armadures col·locades en posició definitiva.
La DF comprovarà l'absència de defectes significatius en la superfície de formigó. En cas de considerar els defectes inadmissibles d'acord amb el projecte la DF valorarà la reparació.
No es col·locarà en obra capes o tongades de formigó amb un gruix superior al que permeti una compactació completa de la massa
Si l'abocada del formigó es fa amb bomba, la DF ha d'aprovar la instal·lació de bombeig prèviament al formigonament.
No pot transcórrer més d'1,5 hora des de la fabricació del formigó fins el formigonament, a menys que la DF ho cregui convenient per aplicar medis que retardin l'adormiment.
No s'han de posar en contacte formigons fabricats amb tipus de ciments incompatibles entre ells.
L'abocada s'ha de fer des d'una alçària petita i sense que es produeixin disgregacions.
La compactació del formigó es realitzarà mitjançant processos adequats a la consistència de la mescla i de manera que s'eliminin forats i s'eviti la segregació.
S'ha de garantir que durant l'abocat i compactat del formigó no es produeixen desplaçaments de l'armadura.
La velocitat de formigonament ha de ser suficient per assegurar que l'aire no quedi agafat i assenti el formigó.
El formigonament s'ha de suspendre en cas de pluja o de vent fort. Eventualment, la continuació dels treballs, en la forma que es proposi, ha de ser aprovada per la DF.
En cap cas s'ha d'aturar el formigonament si no s'ha arribat a un junt adequat.
Els junts de formigonament han de ser aprovats per la DF abans del formigonat del junt.
En tornar a iniciar el formigonament del junt s'ha de retirar la capa superficial de morter, deixant els granulats al descobert i el junt net. Per a fer-ho no s'han d'utilitzar productes corrosius.
Abans de formigonar el junt s'ha d'humitejar, evitant que es facin tolls d'aigua en el junt.
Es poden utilitzar productes específics (com les resines epoxi) per a l'execució de junts sempre que es justifiqui i es supervisi per la DF.
Un cop reblert l'element no s'ha de corregir el seu aplomat, ni el seu anivellament.
Durant l'adormiment i primer període d'enduriment del formigó cal assegurar el manteniment de la humitat de l'element de formigó mitjançant el curat adequat.
Durant l'adormiment s'han d'evitar sobrecàrregues i vibracions que puguin provocar la fissuració de l'element.
FORMIGÓ ESTRUCTURAL:
La compactació s'ha de realitzar per vibratge. El gruix màxim de la tongada depèn del vibrador utilitzat. S'ha de vibrar fins que s'aconsegueixi una massa compacta i sense que es produeixin disgregacions.
El vibratge ha de fer-se més intens a les zones d'alta densitat d'armadures, a les cantonades i als paraments.
3.- UNITAT I CRITERI D'AMIDAMENT
FORMIGONAMENT:
m3 de volum amidat segons les especificacions de la DT, amb aquelles modificacions i singularitats acceptades prèviament i expressament per la DF.
4.- NORMATIVA DE COMPLIMENT OBLIGATORI
Real Decreto 470/2021, de 29 de junio, por el que se aprueba el Código Estructural.
5.- CONDICIONS DE CONTROL D'EXECUCIÓ I DE L'OBRA ACABADA
CONTROL D'EXECUCIÓ. OPERACIONS DE CONTROL:
Els punts de control més destacables són els següents:
- Aprovació del pla de formigonat presentat pel contractista.
- Inspecció visual de totes les excavacions abans de la col·locació de les armadures, amb observació de l'estat de neteja i entrada d'aigua en tot el recinte.
- Presa de coordenades i cotes de totes les unitats d'obra abans del formigonat.
- Observació de la superfície sobre la que s'ha d'estendre el formigó i de les condicions d'encofrat. Mesura de les dimensions de totes les unitats estructurals d'obra, entre els encofrats, abans de formigonar.
- Verificació de la correcte disposició de l'armat i de les mesures constructives per tal d'evitar moviments de la ferralla durant el formigonat.
- Inspecció del procés de formigonat amb control, entre d'altres aspectes, de la temperatura i condicions ambientals.
- Control del desencofrat i del procés i condicions de curat.
- Presa de coordenades i cotes dels punts que hagin de rebre prefabricats, després del formigonat.
CONTROL D'EXECUCIÓ. CRITERIS DE PRESA DE MOSTRES:
Els controls s'han de realitzar segons les indicacions de la DF, i el contingut del capítol 12 article 55 del CODI ESTRUCTURAL.

CONTROL D'EXECUCIÓ. INTERPRETACIÓ DE RESULTATS I ACTUACIONS EN CAS D'INCOMPLIMENT:
No es podrà iniciar el formigonat d'un element sense la corresponent aprovació de la DF.
CONTROL DE L'OBRA ACABADA. OPERACIONS DE CONTROL:
Els punts de control més destacables són els següents:
Inspecció visual de la unitat finalitzada i control de les condicions geomètriques d'acabat, segons el capítol 5 de l'annex 14 del CODI ESTRUCTURAL.
- Assaigs d'informació complementària.
De les estructures projectades i construïdes en les que els materials i l'execució hagin assolit la qualitat prevista, comprovada mitjançant els controls preceptius, sols necessiten sotmetre's a assaigs d'informació i en particular a proves de càrrega, les incloses en els següents supòsits:
- Quan així ho disposi les Instruccions, reglaments específics d'un tipus d'estructura o el plec de prescripcions tècniques particulars.
- Quan degut a caràcter particular de l'estructura convingui comprovar que la mateixa reuneix certes condicions específiques. En aquest cas el plec de prescripcions tècniques particulars establirà els assaigs oportuns que s'han de realitzar, indicant amb tota precisió la forma de realitzar-los i la manera d'interpretar els resultats.
- Quan a judici de la Direcció Facultativa existeixin dubtes raonables sobre la seguretat, funcionalitat o durabilitat de l'estructura.
CONTROL DE L'OBRA ACABADA. CRITERIS DE PRESA DE MOSTRES:
Els controls s'han de realitzar segons les indicacions de la DF, i el contingut del capítol 12 article 55 del CODI ESTRUCTURAL.
CONTROL DE L'OBRA ACABADA. INTERPRETACIÓ DE RESULTATS I ACTUACIONS EN CAS D'INCOMPLIMENT:
Si s'aprecien deficiències importants en l'element construït, la DF podrà encarregar assaigs d'informació complementaria (testimonis, ultrasons, escleròmetre) sobre el formigó endurit, per tal de tenir coneixement de les condicions de resistència assolides o altres característiques de l'element formigonat.

P3 FONAMENTS, CONTENCIONS I TÚNELS

P3J GABIONS I ESCULLERES

P3J0- CONCERTAT D'ESCULLERA

0.- ELEMENTS QUE CONTEMPLA EL PLEC

P3J0-3C4J.

1.- DEFINICIÓ I CONDICIONS DE LES PARTIDES D'OBRA EXECUTADES
Formació d'estructures de pedra o blocs irregulars de formigó, per tal d'estabilitzar talussos o fer defenses marítimes o fluvials.
S'han considerat les unitats d'obra següents:
- Concertat de les pedres de la superfície de l'escullera
L'execució de la unitat d'obra inclou les operacions següents:
Concertat d'escullera:
- Manipulació dels blocs prèviament col·locats, amb maquinària adequada
- Rebliment dels forats amb blocs de grandària més petita, fins a 1/3 del pes especificat
CONCERTAT D'ESCULLERA:
Les cares vistes dels blocs han de coincidir amb el pla del talús definit en el projecte, sense arestes ni pics que sobrepassin aquesta superfície.
Hi haurà continuïtat entre blocs del pes especificat, de manera que un bloc sempre sigui col·lateral amb un mínim de dos que tinguin un pes especificat.
Els forats han d'estar omplerts amb pedres de mida més petita, que es falcaran amb força, de manera que el conjunt quedi massís i que l'escullera resulti amb el suficient travament.
Les cares vistes han de tenir una superfície sensiblement plana i regular.
El percentatge de cares vistes que pertanyin a blocs del pes mínim especificat ha de ser, en superfície:
- Pes de l'escullera < 1 t: >= 80%
- Pes de l'escullera entre 1 i 2 t: >= 75%
- Pes de l'escullera > 2 t: >= 70%
2.- CONDICIONS DEL PROCÉS D'EXECUCIÓ
CONCERTAT D'ESCULLERA:

No hi han condicions específiques del procés d'execució.
3.- UNITAT I CRITERI D'AMIDAMENT
CONCERTAT D'ESCULLERA:
m3 del volum de l'escullera realment concertat, amidat sobre perfil indicat a la DT.
4.- NORMATIVA DE COMPLIMENT OBLIGATORI
CONCERTAT D'ESCULLERA:
No hi ha normativa de compliment obligatori.

P3 FONAMENTS, CONTENCIONS I TÚNELS

P3Z ELEMENTS ESPECIALS PER A FONAMENTS

P3Z3- CAPA DE NETEJA I ANIVELLAMENT

0.- ELEMENTS QUE CONTEMPLA EL PLEC

P3Z3-D52F.

1.- DEFINICIÓ I CONDICIONS DE LES PARTIDES D'OBRA EXECUTADES
Formació de capa de neteja i anivellament, mitjançant l'abocada de formigó al fons de les rases o dels pous de fonamentació prèviament excavats.
L'execució de la unitat d'obra inclou les operacions següents:
- Neteja, refinat i preparació de la superfície del fons de l'excavació
- Situació dels punts de referència dels nivells
- Abocada i estesa del formigó
- Curat del formigó
CONDICIONS GENERALS:
La superfície ha de ser plana i anivellada.
Els formigons de neteja han de tenir una dosificació mínima de 150 kg/m3 de ciment.
La mida màxima del granulat es recomanable sigui inferior a 30 mm.
Es tipificaran de la manera següent: HL-150/C/TM, on C = consistència i TM= mida màxima del granulat.
El formigó no ha de tenir disgregacions ni buits a la massa.
Gruix de la capa de formigó: >= 10 cm
Toleràncies d'execució:
- Gruix de la capa: - 30 mm
- Nivell: +20 / - 50 mm
- Planor: ± 16 mm/2 m
2.- CONDICIONS DEL PROCÉS D'EXECUCIÓ
L'acabat del fons de la rasa o pou, s'ha de fer immediatament abans de col·locar el formigó de neteja.
Si ha de passar un temps entre l'excavació i l'abocada del formigó, cal deixar els 10 o 15 cm finals del terreny sense extreure, i fer l'acabat final del terreny just abans de fer la capa de neteja.
La temperatura ambient per a formigonar ha d'estar entre 5°C i 40°C.
El formigonament s'ha d'aturar, com a norma general, en cas de pluja o quan es preveu que durant les 48 hores següents la temperatura pot ser inferior a 0°C.
El formigó s'ha de col·locar abans d'iniciar l'adormiment.
L'abocada s'ha de fer sense que es produeixin disgregacions.
3.- UNITAT I CRITERI D'AMIDAMENT
m2 de superfície amidada segons les especificacions de la DT.
4.- NORMATIVA DE COMPLIMENT OBLIGATORI
Documento Básico de Seguridad estructural DB-SE, parte II del CTE, aprobado por el Real Decreto 314/2006.
Real Decreto 470/2021, de 29 de junio, por el que se aprueba el Código Estructural.
5.- CONDICIONS DE CONTROL D'EXECUCIÓ I DE L'OBRA ACABADA
OPERACIONS DE CONTROL:
Les tasques de control a realitzar són les següents:
- Observació de la superfície sobre la que s'ha d'estendre la capa de neteja.
- Inspecció del procés de formigonat amb control de la temperatura ambient.
- Control de les condicions geomètriques d'acabat (gruix, nivell i planor).
CRITERIS DE PRESA DE MOSTRES:
Les operacions de control s'han de realitzar segons les indicacions de la DF.
INTERPRETACIÓ DE RESULTATS I ACTUACIONS EN CAS D'INCOMPLIMENT:

No es podrà iniciar el formigonat d'un element sense la corresponent aprovació de la DF.
La correcció dels defectes observats ha d'anar a càrrec del contractista.

P4 ESTRUCTURES

P44 ESTRUCTURES D'ACER

P448- ENCAVALLADA

0.- ELEMENTS QUE CONTEMPLA EL PLEC

P448-IN01.

1.- DEFINICIÓ I CONDICIONS DE LES PARTIDES D'OBRA EXECUTADES
Formació d'elements estructurals amb perfils normalitzats d'acer, utilitzats directament o formant peces compostes.
S'han considerat els elements següents:
- Encavallades
S'han considerat els tipus de perfils següents:
- Perfils d'acer laminat en calent, de les sèries IPN, IPE, HEA, HEB, HEM o UPN, d'acer S275JR, S275J0, S275J2, S355JR, S355J0 o S355J2, segons CÓDIGO ESTRUCTURAL (RD 470/2021), UNE-EN 10025-2
- Perfils d'acer laminat en calent de les sèries L, LD, T, rodó, quadrat, rectangular o planxa, d'acer S275JR, S275J0, S275J2, S355JR, S355J0 o S355J2, segons CÓDIGO ESTRUCTURAL (RD 470/2021), UNE-EN 10025-2
- Perfils foradats d'acer laminat en calent de les sèries rodó, quadrat o rectangular d'acer S275J0H o S355J2H, segons CÓDIGO ESTRUCTURAL (RD 470/2021), UNE-EN 10210-1
- Perfils foradats conformats en fred de les sèries rodó, quadrat o rectangular d'acer S275J0H o S355J2H, segons CÓDIGO ESTRUCTURAL (RD 470/2021), UNE-EN 10219-1
- Perfils conformats en fred, de les sèries L, LD, U, C, Z, o Omega, d'acer S235JRC, segons CÓDIGO ESTRUCTURAL (RD 470/2021), UNE-EN 10025-2
S'han considerat els acabats superficials següents:
- Pintat amb una capa d'emprimació antioxidant
- Galvanitzat
S'han considerat els tipus de col·locació següents:
- Col·locació amb soldadura
- Col·locació amb cargols
- Col·locació sobre obres de fàbrica o de formigó, recolzats o encastats
L'execució de la unitat d'obra inclou les operacions següents:
- Preparació de la zona de treball
- Replanteig i marcat dels eixos
- Col·locació i fixació provisional de la peça
- Aplomat i anivellació definitius
- Execució de les unions, en el seu cas
- Comprovació final de l'aplomat i dels nivells
CONDICIONS GENERALS:
Els materials utilitzats han de tenir la qualitat establerta a la DT. No s'han de fer modificacions sense autorització de la DF encara que suposin un increment de les característiques mecàniques.
La peça ha d'estar col·locada a la posició indicada a la DT, amb les modificacions aprovades per la DF.
La peça ha d'estar correctament aplomada i nivellada.
Quan la peça sigui composta, la disposició dels diferents elements de la peça, les seves dimensions, tipus d'acer i perfils s'han de correspondre amb les indicacions de la DT.
Cada component de l'estructura ha de dur una marca d'identificació que ha de ser visible després del muntatge. Aquesta marca no ha d'estar feta amb entalladura cisellada.
La marca d'identificació ha d'indicar l'orientació de muntatge del component estructural quan aquesta no es dedueixi clarament de la seva forma.
Els elements de fixació, i les xapes, plaques petites i accessoris de muntatge han d'anar embalats i identificats adequadament.
L'element ha d'estar pintat amb una capa de protecció de pintura antioxidant, excepte si està galvanitzat.
Els cantells de les peces no han de tenir òxid adherit, rebaves, estries o irregularitats que

dificultin el contacte amb l'element que s'han d'unir.
Si el perfil està galvanitzat, la col·locació de l'element no ha de produir desperfectes en el recobriment del zenc.
L'element no s'ha d'adreçar un cop col·locat definitivament.
No es permet reblir amb soldadura els forats que han estat practicats a l'estructura per a disposar cargols provisionals de muntatge.
Toleràncies d'execució:
- En obres d'edificació: Límits establerts als apartats 11.1 i 11.2 del DB-SE A i a l'annexe 16 del CODI ESTRUCTURAL.
- En obres d'enginyeria civil: Límits establerts a l'article 640.12 del PG3 i l'annexe 16 del CODI ESTRUCTURAL.
COL·LOCACIÓ AMB CARGOLS:
S'utilitzaran cargols normalitzats d'acord a les normes recollides a la taula 85.2.b del CODI ESTRUCTURAL
Els cargols aixamfranats, cargols calibrats, perns articulats i els cargols hexagonals d'injecció s'han d'utilitzar seguint les instruccions del seu fabricant i han de complir els requisits addicionals establerts a l'article 85.2 del CODI ESTRUCTURAL.
La situació dels cargols a la unió ha de ser tal que redueixi la possibilitat de corrosió i pandeig local de les xapes, i ha de facilitar el muntatge i les inspeccions.
El diàmetre nominal mínim dels cargols ha de ser de 12 mm.
La rosca pot estar inclosa en el pla de tall, excepte en el cas que els cargols s'utilitzin com a calibrats.
Després del collat l'espiga del cargol ha de sobresortir de la rosca de la femella. Entre la superfície de recolzament de la femella i la part no roscada de l'espiga ha d'haver, com a mínim:
- En cargols pretesats: 4 filets complerts més la sortida de la rosca
- En cargols sense pretesar: 1 filet complert més la sortida de la rosca
Les superfícies dels caps de cargols i femelles han d'estar perfectament planes i netes.
En els cargols col·locats en posició vertical, la femella ha d'estar situada per sota del cap del cargol.
En els forats rodons normals i amb cargols sense pretesar no és necessari utilitzar volanderes. Si s'utilitzen han d'anar sota el cap dels cargols, han de ser aixamfranades i el xamfrà ha d'estar situat en direcció al cap del cargol.
En els cargols pretesats, les volanderes han de ser planes endurides i han d'anar col·locades de la forma següent:
- Cargols 10.9: sota el cap del cargol i de la femella
- Cargols 8.8: sota de l'element que gira
Toleràncies d'execució:
- Franquícia màxima entre superfícies adjacents: - Si s'utilitzen cargols no pretesats: 2 mm
- Si s'utilitzen cargols pretesats: 1 mm
- Diàmetre dels forats: - En obres d'edificació: Límits establerts a l'apartat 11.1 del DB-SE A i a l'article 93.2 del CODI ESTRUCTURAL - En obres d'enginyeria civil: Límits establerts als apartats 640.5.1.3 i 640.5.1.4 del PG3 i a l'article 93.2 del CODI ESTRUCTURAL.
- Posició dels forats: - En obres d'edificació: Límits establerts a l'apartat 11.1 del DB-SE A i a l'article 93.2 del CODI ESTRUCTURAL. - En obres d'enginyeria civil: Límits establerts a l'apartat 640.5.1.1 del PG3 i a l'article 93.2 del CODI ESTRUCTURAL.
COL·LOCACIÓ AMB SOLDADURA:
El material d'aportació utilitzat ha de ser apropiat als materials a soldar i al procediment de soldadura.
Les característiques mecàniques del material d'aportació han de ser superiors a les del material base.
En acers de resistència millorada a la corrosió atmosfèrica, la resistència a la corrosió del material d'aportació ha de ser equivalent a la del material base.
El plec de prescripcions tècniques particulars definirà el sistema de protecció enfront la corrossió.
Els mètodes de protecció podran ser:
- Metalització, segons l'UNE-EN ISO 2063.
- Galvanització en calent, segons l'UNE-EN ISO 1461.
- Sistemes de pintura, segons l'UNE-EN ISO 12944.
2.- CONDICIONS DEL PROCÉS D'EXECUCIÓ
CONDICIONS GENERALS:
El constructor ha d'elaborar els plànols de taller i un programa de muntatge que han de ser aprovats per la DF abans d'iniciar els treballs en obra.
Qualsevol modificació durant els treballs ha d'aprovar-la la DF i reflectir-se posteriorment en els plànols de taller.
Els components estructurals s'han de manipular evitant que es produeixin deformacions permanents i procurant que els desperfectes superficials siguin mínims. Han d'anar protegits en els punts de subjecció.
Tot subconjunt estructural que durant les operacions de càrrega, transport, emmagatzematge i muntatge experimenti desperfectes, s'ha de reparar fins que sigui conforme.

Si durant el transport el material ha sofert desperfectes que no poden ser corregits o es preveu que després d'arreglar-los afectarà al seu treball estructural, la peça ha de ser substituïda.
Els components de l'estructura s'han d'emmagatzemar apilats sobre el terreny sense estar en contacte amb el terra i de forma que no es produeixi acumulació d'aigua.
El muntatge de l'estructura s'ha de fer d'acord amb el programa de muntatge i garantint la seguretat estructural en tot moment.
Durant les operacions de muntatge, l'estructura ha de resistir, en condicions de seguretat, les càrregues provisionals de muntatge i els efectes de les càrregues de vent.
Les traves i encastaments o subjeccions provisionals s'han de mantenir en la seva posició fins que l'avanç del muntatge permeti que puguin ser retirats de forma segura.
Les unions per a peces provisionals necessàries per al muntatge s'han de fer de forma que no debilitin l'estructura ni disminueixin la seva capacitat de servei.
La secció de l'element no ha de quedar disminuida pels sistemes de muntatges utilitzats.
Els dispositius d'ancoratge provisionals s'han d'assegurar per a evitar que s'afluixin de forma involuntària.
Durant el procés de muntatge, el constructor ha de garantir que ninguna part de l'estructura estigui deformada o sobrecarregada permanentment per l'apilament de materials estructurals o per càrregues provisionals de muntatge.
Un cop muntada una part de l'estructura, s'ha d'alinear al més aviat possible i immediatament després completar el cargolament.
No s'han de fer unions permanents fins que una part suficient de l'estructura no estigui ben alineada, anivellada, aplomada i unida provisionalment de manera que no es produeixin desplaçaments durant el muntatge o l'alineació posterior de la resta de l'estructura.
La preparació de les unions que s'hagin de realitzar a obra es farà a taller.
Els desperfectes que les operacions de magatzematge i manipulació ocasionin en l'acabat superficial de l'estructura s'han de reparar amb procediments adequats.
Es tindrà especial cura del drenatge de cobertes i façanes, així com s'evitaran zones on es pugui dipositar l'aigua de forma permanent.
Els elements de fixació i ancoratge dispossaran de protecció adient a la classe d'expossició ambiental.
Per a la reparació de superfícies galvanitzades s'han d'utilitzar productes de pintura adequats aplicats sobre àrees que agafin, com a mínim, 10 mm de galvanització intacta.
Les parts que hagin de quedar de difícil accés després del seu muntatge han de rebre el tractament de protecció després de la inspecció i acceptació de la DF i abans del muntatge.
Les estructures amb planxes i peces primes conformades en fred s'executaran considerant els requisits addicionals de l'UNE-ENV 1090-2.
Les estructures amb acers d'alt límit elàstic s'executaran considerant els requisits addicionals de l'UNE-ENV 1090-3.
Les estructures amb gelosia de secció foradada s'executaran tenint en compte els requisits addicionals de l'UNE-ENV 1090-4.
COL·LOCACIÓ AMB CARGOLS:
Els forats per als cargols s'han de fer amb perforadora mecànica. S'admet un altre procediment sempre que proporcioni un acabat equivalent.
Es permet l'execució de forats amb punxonatge sempre que es compleixin els requisits establerts a l'apartat 10.2.3 del DB-SE A en obres d'edificació o els establerts a l'apartat 640.5.1.1 del PG3 en obres d'enginyeria civil.
És recomanable que, sempre que sigui possible, es perforin d'un sol cop els forats que travessin dues o més peces.
Els forats allargats s'han de fer amb una operació de punxonatge, o amb la perforació o punxonatge de dos forats i posterior oxitall.
Després de perforar les peces i abans d'unir-les s'han d'eliminar les rebaves.
Els cargols i les femelles no s'han de soldar, a menys que així ho expliciti el plec de condicions tècniques particulars.
S'han de col·locar el nombre suficient de cargols de muntatge per assegurar la immobilitat de les peces armades i el contacte íntim de les peces d'unió.
Les femelles s'han de muntar de manera que la seva marca de designació sigui visible després del muntatge.
En els cargols sense pretesar, cada conjunt de cargol, femella i volandera(es) s'ha de collar fins arribar al "collat a tocar" sense sobretesar els cargols. En grups de cargols aquest procés s'ha de fer progressivament començant pels cargols situats al centre. Si és necessari s'han de fer cicles addicionals de collat .
Abans de començar el pretesat, els cargols pretesats d'un grup s'han de collar d'acord amb el que s'ha indicat per als cargols sense pretesar. Per a que el pretesat sigui uniforme s'han de fer cicles addicionals de collat.
S'han de retirar els conjunts de cargol pretesat, femella i volandera(es) que després de collats fins al pretesat mínim, s'afluixin.
El collat dels cargols pretesats s'ha de fer seguint un dels procediments següents:
- Mètode de la clau dinamomètrica.
- Mètode de la femella indicadora.

- Mètode convinat.
Les superfícies que han de transmetre esforços per fricció s'han de netejar d'olis amb netejadors químics. Després de la preparació i fins l'armat i cargolat s'han de protegir amb cobertes impermeables.
La zona sense revestir situada al voltant del perímetre de la unió amb cargols no s'ha de tractar fins que no s'hagi inspeccionat la unió.
COL·LOCACIÓ AMB SOLDADURA:
Els procediments autoritzats per a realitzar unions soldades són:
- Per arc elèctric manual amb elèctrode revestit
- Per arc amb fil tubular, sense protecció gasosa
- Per arc submergit amb fil/filferro
- Per arc submergit amb elèctrode nu
- Per arc amb gas inert
- Per arc amb gas actiu
- Per arc amb fil tubular, amb protecció de gas actiu
- Per arc amb fil tubular, amb protecció de gas inert
- Per arc amb elèctrode de wolfram i gas inert
- Per arc de connectors
Les soldadures s'han de fer protegides dels efectes directes del vent, de la pluja i de la neu.
A l'obra i a disposició del personal encarregat de soldar hi ha d'haver un pla de soldatge, que ha d'incloure, com a mínim, els detalls, mida i tipus de les unions, especificacions dels tipus d'electròdes i preescalfament, seqüència de soldadura, limitacions a la soldadura discontinua i comprovacions intermèdies, girs o voltes de les peces necessàries per la soldadura, detall de les fixacions provisionals, disposicions en front l'esquinçament laminar, referència al pla d'inspecció i assaigs, i tots els requeriments per al identificació de les soldadures.
Les soldadures s'han de fer per soldadors certificats per un organisme acreditat i qualificats segons l'UNE-EN 287-1.
La coordinació de les tasques de soldadura s'ha de fer per soldadors qualificats i amb experiència amb el tipus d'operació que supervisen.
Abans de començar a soldar s'ha de verificar que les superfícies i vores a soldar són adequades al procés de soldadura i que estan lliures de fissures.
Totes les superfícies a soldar s'han de netejar de qualsevol material que pugui afectar negativament la qualitat de la soldadura o perjudicar el procés de soldatge. S'han de mantenir seques i lliures de condensacions.
Els components a soldar han d'estar correctament col·locats i fixos en la seva posició mitjançant dispositius adequats o soldadures de punteig, de manera que les unions a soldar siguin accessibles i visibles per al soldador. No s'han d'introduir soldadures addicionals.
El muntatge de l'estructura s'ha de fer de manera que les dimensions finals dels components estructurals estiguin dintre de les toleràncies establertes.
Els dispositius provisionals utilitzats per al muntatge de l'estructura, s'han de retirar sense fer malbé les peces.
Les soldadures provisionals s'han d'executar seguint les especificacions generals. S'han d'eliminar totes les soldadures de punteig que no s'incorporin a les soldadures finals.
Quan el tipus de material de l'acer i/o la velocitat de refredament puguin produir un enduriment de la zona tèrmicament afectada s'ha de considerar la utilització del precalentament. Aquest s'ha d'estendre 75 mm en cada component del metall base.
No s'ha d'accelerar el refredament de les soldadures amb mitjans artificials.
Els cordons de soldadura successius no han de produir osques.
Després de fer un cordó de soldadura i abans de fer el següent, cal netejar l'escòria per mitjà d'una picola i d'un raspall.
L'execució dels diferents tipus de soldadures s'ha de fer d'acord amb els requisits establerts a l'apartat 10.3.4 del DB-SE A i l'article 94 del CODI ESTRUCTURAL per a obres d'edificació o d'acord amb l'article 640.5.2 del PG3 i l'article 94 del CODI ESTRUCTURAL per a obres d'enginyeria civil.
No s'han d'utilitzar materials de protecció que perjudiquin la qualitat de la soldadura a menys de 150 mm de la zona a soldar.
Les soldadures i el metall base adjacent no s'han de pintar sense haver eliminat prèviament l'escòria.
3.- UNITAT I CRITERI D'AMIDAMENT
BIGUES, BIGUETES, CORRETGES, ENCAVALLADES, LLINDES, PILARS, TRAVES, ELEMENTS D'ANCORATGE, ELEMENTS AUXILIARS:
kg de pes calculat segons les especificacions de la DT, d'acord amb els criteris següents:
- El pes unitari per al seu càlcul ha de ser el teòric
- Per a poder utilitzar un altre valor diferent del teòric, cal l'acceptació expressa de la DF.
Aquest criteri inclou les pèrdues de material corresponents a retalls.
4.- NORMATIVA DE COMPLIMENT OBLIGATORI
OBRES D'EDIFICACIÓ:
Real Decreto 470/2021, de 29 de junio, por el que se aprueba el Código Estructural.
Real Decreto 314/2006, de 17 de marzo, por el que se aprueba el Código Técnico de la Edificación Parte 2. Documento Básico de Acero DB-SE-A.

* UNE-ENV 1090-1:1997 Ejecución de estructuras de acero. Parte 1: Reglas generales y reglas para edificación.
OBRES D'ENGINYERIA CIVIL:
Real Decreto 470/2021, de 29 de junio, por el que se aprueba el Código Estructural.
Orden de 6 de febrero de 1976 por la que se aprueba el Pliego de Prescripciones Técnicas Generales para Obras de Carreteras y Puentes (PG-3).
5.- CONDICIONS DE CONTROL D'EXECUCIÓ I DE L'OBRA ACABADA
CONTROL D'EXECUCIÓ. OPERACIONS DE CONTROL:
Abans de l'inici de l'execució, la DF verificarà que existeix un programa de control desenvolupat pel constructor, tant per als productes com per a l'execució.
Previ al subministrament, el constructor presentarà a la DF la següent documentació:
- creditació que el procés de muntatge al taller dels elements de l'estructura posseeix distintiu de qualitat reconegut.
- Acreditació que els productes d'acer posseeixen distintiu de qualitat reconegut.
- En processos de soldadura, certificats d'homologació dels soldadors segons UNE-EN 2871 i del procés de soldadura segons UNE-EN ISO 15614-1.
La DF comprovarà que els productes d'acer subministrats pel taller a l'obra, s'acompanyen de la seva fulla de subministrament, en cas que no es pugui realitzar la traçabilitat de la mateixa, aquesta serà rebutjada.
Prèvi a l'execució es fabricaran per a cada element i cada material a tallar, com a mínim quatre provetes, per part del control extern de l'entitat de control.
Es comprovarà que les dimensions dels elements elaborats al taller son les mateixes que les dels plànols de taller , considerant-se les toleràncies al plec de condicions.
Amb anterioritat a la fabricació, el constructor proposarà la seqüència d'armat i soldadura, aquesta haurà de ser aprovada per la DF.
Es marcaran les peces amb pintura segons plànols de taller, per identificar-les durant el muntatge al taller i a l'obra.
L'autocontrol del procés de muntatge inclourà com a mínim:
-Identificació del elements.
-Situació dels eixos de simetria.
-Situació de les zones de suport contigües.
-Paral·lelisme d'ales i platabandes.
-Perpendicularitat d'ales i ànimes.
-Abonyegament, rectitud i planor d'ales i ànimes.
-Contrafletxes.
La freqüència de comprovació serà del 100% per elements principals i del 25% per a elements secundaris.
La DF comprovarà amb antelació al muntatge la correspondència entre el projecte i els elements elaborats al taller, i la documentació del subministrament.
El constructor elaborarà la documentació corresponent al muntatge, aquesta serà aprovada per la DF, i com a mínim inclourà:
-Memòria de muntatge.
-Plànols de muntatge.
-Programa d'inspecció.
Es comprovarà la conformitat de totes les operacions de muntatge, especialment:
-L'ordre de cada operació.
-Eines utilitzades.
-Qualificació del personal.
-Traçabilitat del sistema.
UNIONS SOLDADES:
Els soldadors hauran d'estar en disposició de la qualificació adient conforme a l'apartat 94.4.2 del CODI ESTRUCTURAL.
Cada soldador identificarà el seu treball amb marques personals no transferibles.
La soldadura es realitzarà segons l'apartat 94.4.1 del CODI ESTRUCTURAL, el constructor realitzarà el assajos i probes necessàries per establir el mètode de soldadura més adient.
Abans de realitzar la soldadura, es farà una inspecció de les peces a unir segons l'UNE-EN iso 17637.
Les inspeccions de les soldadures les realitzarà un inspector de soldadura de nivell 2 o persona autoritzada per la DF.
UNIONS CARGOLADES:
Es comprovaran .els parells de serratge aplicats als cargols.
En el cas de cargols pretesats es comprovarà que l'esforç aplicat és superior al mínim establert.
CONTROL D'EXECUCIÓ. CRITERIS DE PRESA DE MOSTRES:
Els controls s'han de fer segons les indicacions de la DF.
La mesura de les longituds es farà amb regla o cinta metàl·lica, d'exactitud no menor de 0,1 mm en cada metre, i no menor que 0,1 per mil en longituds majors.
La mesura de les fletxes de les barres es realitzarà per comparació entre la directriu del perfil i la línia recta definida entre les seccions extremes materialitzada amb un filferro tesat.
UNIONS SOLDADES:
La DF determinarà les soldadures que han de ser objecte d'anàlisi.

Els percentatges indicats poden ser variats, segons criteris de la DF, en funció dels resultats de la inspecció visual realitzada i dels anàlisis anteriors.
UNIONS CARGOLADES:
La DF determinarà les unions que han de ser objecte d'anàlisi.
CONTROL D'EXECUCIÓ. INTERPRETACIÓ DE RESULTATS I ACTUACIONS EN CAS D'INCOMPLIMENT:
El taller de fabricació ha de disposar d'un control dimensional adequat.
Quan es sobrepassi alguna de les toleràncies especificades en algun control, es corregirà la implantació en obra. A més a més, s'augmentarà el control, en l'apartat incomplet, fins a un 20% d'unitats. Si encara es troben irregularitats, es faran les oportunes correccions i/o rebuigs i es farà el control sobre el 100 % de les unitats amb les oportunes actuacions segons el resultat.
UNIONS SOLDADES:
La qualificació dels defectes observats en les inspeccions visuals i en les realitzades per mètodes no destructius, es farà d'acord amb les especificacions fixades al Plec de Condicions Particulars de l'obra.
CONTROL DE L'OBRA ACABADA. OPERACIONS DE CONTROL:
Inspecció visual de la unitat acabada.
En l'estructura acabada han de realitzar-se, les comprovacions i proves de servei previstes en projecte i/o ordenades per DF conjuntament amb les exigides per la normativa vigent.
UNIONS SOLDADES:
En l'estructura acabada han de realitzar-se, les comprovacions i proves de servei previstes en projecte i/o ordenades per DF conjuntament amb les exigides per la normativa vigent.
Es controlaran tots els cordons de soldadura.
Les soldadures que durant el procés de fabricació resultin inaccessibles, seran inspeccionades amb anterioritat.
A l'autocontrol de les soldadures es comprovarà com a mínim:
-Inspecció visual de tots els cordons.
-Comprovacions mitjançant assajos no destructius.
Es realitzaran els següents assajos no destructius segons la norma EN12062
-Líquids penetrants(LP) segons UNE-EN 1289.
-Partícules magnètiques(PM),segons UNE-EN 1290.
-Ultrasons(US), segons UNE-EN 1714.
-Radiografies(RX), segons UNE-EN 12517.
A tots els punt a on existeixin creuament de cordons de soldadura es realitzarà una radiografia addicional
Es realitzarà una inspecció mitjançant partícules magnètiques o líquids penetrants d'un 15% del total de la longitud de les soldadures en angle.
Es realitzarà una inspecció radiogràfica i ultrasònica de les soldadures a topar en planxes i unions en T quan aquestes siguin a topar.
Els criteris d'acceptació de les soldadures es basaran en l'UNE-EN ISO 5817.
UNIONS CARGOLADES:
La freqüència de comprovació serà del 100% per elements principals com bigues, i del 25% per a elements secundaris com rigiditzadors.
CONTROL DE L'OBRA ACABADA. CRITERIS DE PRESA DE MOSTRES:
Els controls s'han de fer segons les indicacions de la DF.
CONTROL DE L'OBRA ACABADA. INTERPRETACIÓ DE RESULTATS I ACTUACIONS EN CAS D'INCOMPLIMENT:
Correcció per part del contractista de les irregularitats observades.
UNIONS SOLDADES:
No s'acceptaran soldadures que no compleixin amb les especificacions.
No s'acceptaran unions soldades que no compleixin amb els assaigs no destructius.
No s'acceptaran soldadures realitzades per soldadors no qualificats

---

P8 REVESTIMENTS

P89 PINTATS

P89C- PINTAT D'ESTRUCTURA D'ACER

0.- ELEMENTS QUE CONTEMPLA EL PLEC

P89C-3916.

1.- DEFINICIÓ I CONDICIONS DE LES PARTIDES D'OBRA EXECUTADES
Preparació i aplicació d'un recobriment de pintura sobre superfícies de materials diversos mitjançant diferents capes aplicades en obra.
S'han considerat els tipus de superfícies següents:
- Superfícies metàl·liques (acer, acer galvanitzat, coure)
S'han considerat els elements següents:
- Estructures
- Paraments
- Elements de tancament practicables (portes, finestres, balconeres)
- Elements de protecció (baranes o reixes)
L'execució de la unitat d'obra inclou les operacions següents:
- Preparació de la superfície a pintar, fregat de l'òxid i neteja prèvia si és el cas, amb aplicació de les capes d'emprimació, de protecció o de fons, necessàries i del tipus adequat segons la composició de la pintura d'acabat
- Aplicació successiva, amb els intervals d'assecat, de les capes de pintura d'acabat
CONDICIONS GENERALS:
En el revestiment no hi ha d'haver fissures, bosses ni d'altres defectes.
Ha de tenir el color, la brillantor i la textura uniformes.
PINTAT A L'ESMALT:
Gruix de la pel·lícula seca del revestiment: >= 125 micres
2.- CONDICIONS DEL PROCÉS D'EXECUCIÓ
CONDICIONS GENERALS:
S'han d'aturar els treballs si es donen les condicions següents:
- Temperatures inferiors a 5°C o superiors a 30°C
- Humitat relativa de l'aire > 60%
- En exteriors: Velocitat del vent > 50 km/h, Pluja
Si un cop realitzats els treballs es donen aquestes condicions, s'ha de revisar la feina feta 24 h abans i s'han de refer les parts afectades.
Les superfícies d'aplicació han de ser netes i sense pols, taques ni greixos.
S'han de corregir i eliminar els possibles defectes del suport amb massilla, segons les instruccions del fabricant.
No es pot pintar sobre suports molt freds ni sobreescalfats.
El sistema d'aplicació del producte s'ha d'escollir d'acord amb les instruccions del fabricant i l'autorització de la DF.
Quan el revestiment estigui format per més d'una capa, la primera capa s'ha d'aplicar lleugerament diluïda, segons les instruccions del fabricant.
S'han d'evitar els treballs que desprenguin pols o partícules prop de l'àrea a tractar, abans, durant i després de l'aplicació.
No s'admet la utilització de procediments artificials d'assecatge.
SUPERFÍCIES METÀL·LIQUES (ACER, ACER GALVANITZAT, COURE):
Les superfícies d'aplicació han de ser netes i sense pols, taques, greixos ni òxid.
En superfícies d'acer, s'han d'eliminar les possibles incrustacions de ciment o de calç i s'ha de desgreixar la superfície. Tot seguit s'han d'aplicar les dues capes d'emprimació antioxidant. La segona s'ha de tenyir lleugerament amb pintura.
En el cas d'estructures d'acer s'han de tenir en compte les següents consideracions:
- Abans d'aplicar la capa d'emprimació les superfícies a pintar han d'estar preparades adequadament d'acord amb les normes UNE-EN ISO 8504-1, UNE-EN ISO 8504-2 i UNE-EN ISO 8504-3.
- Si s'aplica més d'una capa s'ha d'utilitzar per a cadascuna un color diferent.
- Després de l'aplicació de la pintura les superfícies s'han de protegir de l'acumulació d'aigua durant un cert temps.
3.- UNITAT I CRITERI D'AMIDAMENT
PINTAT D'ESTRUCTURES, PARAMENTS DE FUSTA O D'ACER O PORTES ENROTLLABLES:
m2 de superfície realment pintada segons les especificacions de la DT.
Cal considerar el desenvolupament del perímetre.
4.- NORMATIVA DE COMPLIMENT OBLIGATORI
PINTAT D'ESTRUCTURES D'ACER:
Real Decreto 314/2006, de 17 de marzo, por el que se aprueba el Código Técnico de la Edificación Parte 2. Documento Básico de Acero DB-SE-A.
5.- CONDICIONS DE CONTROL D'EXECUCIÓ I DE L'OBRA ACABADA
CONTROL D'EXECUCIÓ. OPERACIONS DE CONTROL:
Els punts de control més destacables són els següents:
- Inspecció visual de la superfície a pintar.
- Acceptació del procediment d'aplicació de la pintura per part de la DF.
- Comprovació de l'assecatge d'una capa abans de procedir a una segona aplicació.
CONTROL D'EXECUCIÓ. CRITERIS DE PRESA DE MOSTRES:
Els controls s'han de realitzar segons les instruccions de la DF.
CONTROL D'EXECUCIÓ. INTERPRETACIÓ DE RESULTATS I ACTUACIONS EN CAS D'INCOMPLIMENT:
Correcció per part del contractista de les irregularitats observades.
CONTROL DE L'OBRA ACABADA. OPERACIONS DE CONTROL:

Inspecció visual de la unitat acabada.
En el control es seguiran els criteris indicats en l'article 7.4 de la part I del CTE.
Determinació del gruix de pel·lícula del recobriment sobre un element metàl·lic (UNE EN ISO 2808)
CONTROL DE L'OBRA ACABADA. CRITERIS DE PRESA DE MOSTRES:
Els controls s'han de realitzar segons les instruccions de la DF.
CONTROL DE L'OBRA ACABADA. INTERPRETACIÓ DE RESULTATS I ACTUACIONS EN CAS D'INCOMPLIMENT:
Correcció per part del contractista de les irregularitats observades.
No es permetrà la continuació dels treballs fins que no estiguin solucionats els errors d'execució.

P9 FERMS I PAVIMENTS

P92 SUBBASES

P92A- SUBBASE DE TOT-U

0.- ELEMENTS QUE CONTEMPLA EL PLEC

P92A-DX8I.

1.- DEFINICIÓ I CONDICIONS DE LES PARTIDES D'OBRA EXECUTADES
Subbases o bases de tot-u per a paviments.
En actuacions de reparació, s'han considerat els graus de dificultat següents:
- Grau de dificultat associat a la mobilitat en l'actuació: - Sense dificultat de mobilitat: actuacions en què hi ha una interferència pròpia de l'entorn on es desenvolupen. - Amb dificultat de mobilitat: actuacions en entorns amb dificultat de mobilitat i/o amb el material aplegat lluny de la zona de treball: - Actuacions amb dificultat d'accessibilitat, per la poca mobilitat de la maquinària, per l'elevada presència de guals particulars i passos de vianants, per la impossibilitat d'ubicar una plataforma de treball lateral, per la impossibilitat d'ocupació de la calçada per fer l'aplec de materials que impliqui fer l'actuació per fases per tal de mantenir el pas de vianants i/o per estar en una zona amb tràfic rodat important - Actuacions en les què els materials estan aplegats lluny de la zona de treball per manca d'espai en la proximitat d'on s'executen les tasques.
- Grau de dificultat associat a l'àmbit de l'actuació en funció de l'amplària de la vorera, calçada o plataforma única
- Grau de dificultat associat a la presència d'elements externs a l'actuació: - Sense afectació per serveis o elements de mobiliari urbà: actuacions sense serveis (canalitzacions d'aigua, semàfors, enllumenat, etc.) ni elements urbans de grans dimensions (marquesines, mòduls d'aparcament de bicicletes, etc.) que interfereixin (o que puguin interferir) en les tasques - Amb afectació per serveis o elements de mobiliari urbà: actuacions amb serveis (canalitzacions d'aigua, semàfors, enllumenat, etc.) o elements urbans de grans dimensions (marquesines, mòduls d'aparcament de bicicletes, etc) que interfereixen en les tasques.
- Grau de dificultat associat a l'abast de l'actuació
L'execució de la unitat d'obra inclou les operacions següents:
- Preparació i comprovació de la superfície d'assentament
- Aportació de material
- Estesa, humectació (si és necessària), i compactació de cada tongada
- Allisada de la superfície de l'última tongada
CONDICIONS GENERALS:
El material que s'utilitzi ha de complir les especificacions fixades en el plec de condicions corresponent.
Es pot utilitzar material granular reciclat de residus de la construcció o demolicions, provinent de planta autoritzada legalment per al tractament d'aquests residus.
La superfície de la capa ha de quedar plana i a nivell amb les rasants previstes a la DT.
La capa ha de tenir el pendent especificat a la DT o, en el seu defecte, el que especifiqui la DF.
La capa quedarà correctament anivellada de manera que no hi hagi zones que retinguin aigua sobre la seva superfície.
En tota la superfície s'ha d'arribar, com a mínim, al grau de compactació previst expressat com a percentatge sobre la densitat màxima obtinguda a l'assaig Pròctor Modificat, segons UNE-EN 13286-2.
BASE I SUBBASE PER A FERMS DE CARRETERES:
En capes de ferm de carreteres el tot-u utilitzat procedirà de la trituració, total o parcial, de

pedra de cantera o grava natural.
Es podran utilitzar materials granulars reciclats, àrids reciclats de residus de construcció i demolició, àrids siderúrgics, subproductes i productes inerts de rebuig per a les categories de trànsit pesat T2 a T4.
Grau de compactació:
- Carreteres amb categoria de trànsit pesat T00 a T2: >= 100% PM, segons UNE 13286-2.
- Carreteres amb categoria de trànsit pesat T3, T4 i vorals: >= 98% PM, segons UNE 13286-2.
Valor del mòdul de deformació vertical Ev2 (assaig de càrrega de placa estàtica de 300 mm), segons UNE 103808:
- Categoria d'esplanada E3: - Categoria de trànsit pesat T00 a T2: >= 200 MPa - Categoria de trànsit pesat T1: >= 180 MPa - Categoria de trànsit pesat T2: >= 150 MPa - Categoria de trànsit pesat T3: >= 120 MPa - Categoria de trànsit pesat T4 i vorals: >= 100 MPa
- Categoria d'esplanada E2: - Categoria de trànsit pesat T1: >= 150 MPa - Categoria de trànsit pesat T2: >= 120 MPa - Categoria de trànsit pesat T3: >= 100 MPa - Categoria de trànsit pesat T4 i vorals: >= 80 MPa
- Categoria d'esplanada E1: - Categoria de trànsit pesat T2: >= 100 MPa - Categoria de trànsit pesat T3: >= 80 MPa - Categoria de trànsit pesat T4 i vorals: >= 80 MPa
A més, la relació Ev2/ Ev1 serà < a 2,2.
L'índex de Regularitat superficial IRI (NLT-330): Ha de complir amb els valors de la taula 510.7 del PG3 vigent.
Toleràncies d'execució:
- Rasant: + 0, -15 mm de la teòrica, en carreteres T00 a T2; + 0, -20 mm de la teòrica, en la resta de casos.
- Amplària: - 0 mm de la prevista en els plànols de seccions tipus.
- Gruix: - 0 mm del previst en els plànols de seccions tipus.
2.- CONDICIONS DEL PROCÉS D'EXECUCIÓ
CONDICIONS GENERALS:
El tot-u estarà exempt de tot tipus de matèries estranyes que puguin afectar la durabilitat de la capa.
L'equip d'estesa ha de complir les especificacions de l'article 510.4.4 del PG3 vigent.
La capa no s'ha d'estendre fins que s'hagi comprovat que la superfície sobre la que ha d'assentar-se té les condicions de qualitat i formes previstes, amb les toleràncies establertes.
Si en aquesta superfície hi ha defectes o irregularitats que excedeixen les tolerables, s'han de corregir abans de l'execució de la partida d'obra, d'acord amb les instruccions de la DF.
En el cas que el tot-u no es fabriqui a central, abans d'estendre un tongada, es procedirà a la seva homogeneïtzació i humidificació, si es considera necessari.
Durant les operacions de transport es prendran les degudes precaucions per a evitar les segregacions i les variacions d'humitat.
L'equip de compactació complirà les especificacions de l'article 510.4.5 del PG3 vigent.
L'estesa s'ha de realitzar, prenent cura d'evitar segregacions i contaminacions, en tongades de gruix no superior a 30 cm.
Totes les aportacions d'aigua han de fer-se abans de la compactació. Després, l'única humectació admissible és la de la preparació per a col·locar la capa següent.
La compactació s'ha de fer de forma continua i sistemàtica disposant l'equip necessari per a aconseguir la densitat exigida.
Si l'estesa del tot-u es fa per franges, la compactació ha d'incloure 15 cm de l'anterior, com a mínim.
Les zones que, per la seva reduïda extensió, el seu pendent o la seva proximitat a obres de pas o desguàs, murs o estructures, no permetin la utilització de l'equip habitual, s'han de compactar amb els mitjans adequats al cas per tal d'aconseguir la densitat prevista.
No s'autoritza el pas de vehicles i maquinària fins que la capa no s'hagi consolidat definitivament.
Els defectes que es derivin d'aquest incompliment han de ser reparats pel contractista segons les indicacions de la DF.
BASE I SUBBASE PER A FERMS DE CARRETERES:
La fabricació de tot-u per al seu ús en ferms de carretera amb categoria de trànsit pesant T00 a T2 es farà en central i no "in situ". L'addició de l'aigua de compactació també s'ha de fer a central excepte quan la DF autoritzi el contrari.
El material es pot utilitzar sempre que les condicions climatològiques no hagin produït alteracions en la seva humitat de tal manera que es superen els valors següents:
- T00 a T1: ± 1 % respecte de la humitat òptima
- T2 a T4 i vorals: ± 1,5 / + 1 % respecte de la humitat óptima
Es realitzarà un tram de prova, amb una longitud no inferior a la definida en el Plec de Prescripcions Tècniques Particulars. La DF definirà si es pot acceptar la realització del tram de prova com a part integrant de l'obra en construcció.
A la vista dels resultats obtinguts, el Director d'Obra ha de definir si és acceptable o no la fórmula de treball i si són acceptables o no els equips proposats pel Contractista.
3.- UNITAT I CRITERI D'AMIDAMENT
m3 de volum amidat segons les especificacions de la DT.
L'abonament dels treballs de preparació de la superfície d'assentament correspon a la unitat d'obra

de la capa subjacent.
No són d'abonament els sobreamples laterals ni els necessaris per a compensar la minva de gruixos de capes subjacents.
4.- NORMATIVA DE COMPLIMENT OBLIGATORI
* Orden de 6 de febrero de 1976 por la que se aprueba el Pliego de Prescripciones Técnicas Generales para Obras de Carreteras y Puentes (PG-3).
* Orden FOM/2523/2014, de 12 de diciembre, por la que se actualizan determinados artículos del Pliego de Prescripciones Técnicas Generales para Obras de Carreteras y Puentes, relativos a materiales básicos, a firmes y pavimentos, y a señalización, balizamiento y sistemas de contención de vehículos (PG-3).
BASE I SUBBASE PER A FERMS DE CARRETERES:
Orden FOM/3460/2003, de 28 de noviembre, por lo que se aprueba la norma 6.1-IC Secciones del firme, de la Instrucción Técnica de Carreteras.
5.- CONDICIONS DE CONTROL D'EXECUCIÓ I DE L'OBRA ACABADA
CONTROL D'EXECUCIÓ. OPERACIONS DE CONTROL EN FERMS DE CARRETERES:
Abans d'iniciar la posada en obra del tot-u s'executarà un tram de prova per a comprovar:
- La fórmula de treball.
- La forma d'actuació dels equips d'extensió i compactació.
- El pla de compactació.
- La correspondència entre els mètodes de control que estableix el Plec de Prescripcions Tècniques Particulars o mitjançant assaig i els resultats "in situ".
Les tasques de control a realitzar són les següents:
- Inspecció visual del material a la descàrrega dels camions, retirant el que presenti restes de terra vegetal, matèria orgànica o pedres de grandària superior a l'admissible.
- Inspecció visual de l'estat de la superfície sobre la que s'ha d'estendre la capa.
- Gruix de la capa estesa mitjançant punxó graduat amb la freqüència que estableixi el DO.
- Humitat en el moment de la compactació, mitjançant procediment aprovat pel DO.
- Composició i forma d'actuació de l'equip de posada en obra i compactació.
- Inspecció visual de l'estat de la superfície després del pas d'un camió carregat sobre ella.
- Inspecció visual per a detectar punts baixos capaços de retenir aigua.
CONTROL DE L'OBRA ACABADA. OPERACIONS DE CONTROL EN FERMS DE CARRETERES:
Es considera com un lot de control el menor que resulti d'aplicar els 3 criteris següents aplicats sobre una tongada:
- Una longitud de 500 de calçada
- Una superfície de 3.500 m2 de calçada
- La fracció construïda diàriament
Els assajos "in situ" i presa de mostres es faran en punts escollits aleatòriament, amb un punt per hm com a mínim.
Les tasques de control a realitzar són les següents:
- Determinació de la humitat i de la densitat, en 7 punts escollits aleatòriament per cada lot.
- Assaig de càrrega de placa de 300 mm de diàmetre, segons UNE 103808, per lot. Determinació de la humitat natural, segons UNE 103808, en el mateix lloc que l'assaig de càrrega.
- Comparació entre la rasant acabada i l'establerta en el projecte, en l'eix, ruptura de peralt, en el cas que n'hi hagi i cantells de perfils transversals.
- Comprovació de l'amplada de la capa i el gruix en perfils transversals cada 20 m.
- Control de la regularitat superficial mitjançant la determinació de l'índex de Regularitat Internacional (IRI) (NLT 330), en trams de 1000 m, després de 24 h de la seva execució i abans de l'extensió de la següent capa.
CONTROL DE L'OBRA ACABADA. INTERPRETACIÓ DE RESULTATS I ACTUACIONS EN CAS D'INCOMPLIMENT EN FERMS DE CARRETERES:
El lot de control definit (500 m de calçada, 3500 m2 de calçada o fracció construïda diàriament) s'haurà d'acceptar o rebutjar globalment.
Les condicions d'acceptació són les següents:
- Densitat: - La densitat mitjana obtinguda no deurà ser inferior a l'especificada; no més de 2 individus de la mostra assajada podran presentar resultats individuals per sota de la prescrita en més de 2 punts percentuals. Si la densitat mitja obtinguda és inferior, es tornarà a compactar fins a aconseguir la densitat especificada.
- Humitat: - Els resultats obtinguts tindran caràcter informatiu i no constituiran, per si mateixos, causa de rebuig o acceptació.
- Capacitat de suport: - El mòdul de deformació vertical Ev2 i la relació de mòduls Ev2/Ev1 no han de ser inferiors als especificats a l'article 510.7.2 del PG3 vigent. En cas contrari es tornarà a compactar fins que s'obtinguin aquests valors.
- Gruix: - El gruix mig obtingut no ha de ser inferior al previst en els Plànols de Projecte. En cas d'incompliment es procedirà de la següent manera: - Si és superior o igual al 85% de l'especificat i no hi ha problemes d'entollament, s'acceptarà la capa sempre que es compensi la minva de gruix amb el gruix addicional a la capa superior, per compte del Contractista. - Si és inferior o igual al 85% de l'especificat, s'ha d'escarificar la capa en una profunditat de 15 cm com a mínim, s'afegirà el material necessari de les mateixes característiques i es tornarà a compactar i a refinar la capa per compte del Contractista. - No s'admetrà que més d'un 15%

de la llargària del lot tingui un gruix inferior a l'especificat en els Plànols en més d'un 10%. En cas d'incompliment es dividirà el lot en 2 parts iguals i sobre cada un d'ells s'aplicaran els criteris anteriors.
- Rasant: - Les diferències de cota entre la superfície obtinguda i l'establerta en els Plànols del Projecte no superarà les toleràncies especificades a l'article 510.7.3 del PG3 vigent, ni existiran zones que retinguin aigua: - Si la tolerància es supera per defecte i no hi ha problemes d'entollament, s'acceptarà la superfície sempre que es compensi la minva amb el gruix addicional necessari, per compte del Contractista. - Si la tolerància es supera per excés, aquest es corregirà per compte del Contractista.
- Regularitat superficial: - Quan els resultats obtinguts excedeixin els límits establerts, es procedirà de la següent manera: - Si excedeixen en menys d'un 10% de la llargària del tram controlat s'aplicarà una penalització econòmica del 10%. - Si excedeixen en més del 10% de la llargària del tram controlat, s'ha d'escarificar la capa en una profunditat mínima de 15 cm i es tornarà a compactar i refinar per compte del Contractista.

P9 FERMS I PAVIMENTS

P96 VORALS I VORADES

P967- VORADA RECTA DE PECES DE FORMIGÓ

0.- ELEMENTS QUE CONTEMPLA EL PLEC

P967-160UD,P967-160OY.

1.- DEFINICIÓ I CONDICIONS DE LES PARTIDES D'OBRA EXECUTADES
Formació de vorada amb materials diferents.
S'han considerat les unitats d'obra següents:
- Vorada de peces pedra o de formigó col·locades sobre base de formigó
En actuacions de reparació, s'han considerat els graus de dificultat següents:
- Grau de dificultat associat a la mobilitat en l'actuació: - Sense dificultat de mobilitat: actuacions en què hi ha una interferència pròpia de l'entorn on es desenvolupen. - Amb dificultat de mobilitat: actuacions en entorns amb dificultat de mobilitat i/o amb el material aplegat lluny de la zona de treball: - Actuacions amb dificultat d'accessibilitat, per la poca mobilitat de la maquinària, per l'elevada presència de guals particulars i passos de vianants, per la impossibilitat d'ubicar una plataforma de treball lateral, per la impossibilitat d'ocupació de la calçada per fer l'aplec de materials que impliqui fer l'actuació per fases per tal de mantenir el pas de vianants i/o per estar en una zona amb tràfic rodat important - Actuacions en les què els materials estan aplegats lluny de la zona de treball per manca d'espai en la proximitat d'on s'executen les tasques.
- Grau de dificultat associat a l'àmbit de l'actuació en funció de l'amplària de la vorera, calçada o plataforma única
- Grau de dificultat associat a la presència d'elements externs a l'actuació: - Sense afectació per serveis o elements de mobiliari urbà: actuacions sense serveis (canalitzacions d'aigua, semàfors, enllumenat, etc.) ni elements urbans de grans dimensions (marquesines, mòduls d'aparcament de bicicletes, etc.) que interfereixin (o que puguin interferir) en les tasques - Amb afectació per serveis o elements de mobiliari urbà: actuacions amb serveis (canalitzacions d'aigua, semàfors, enllumenat, etc.) o elements urbans de grans dimensions (marquesines, mòduls d'aparcament de bicicletes, etc) que interfereixen en les tasques.
- Grau de dificultat associat a l'abast de l'actuació
L'execució de la unitat d'obra inclou les operacions següents:
- Preparació i comprovació de la superfície d'assentament
- Col·locació del formigó de la base
- Col·locació de les peces de la vorada rejuntades amb morter
VORADA DE PEDRA O FORMIGÓ:
L'element col·locat ha de tenir un aspecte uniforme, net, sense escantonaments ni d'altres defectes. S'ha d'ajustar a les alineacions previstes i ha de sobresortir de 10 a 15 cm per damunt de la rigola. Els junts entre les peces han de ser <= 1 cm i han de quedar rejuntats amb morter.
En el cas de la col·locació sobre base de formigó, ha de quedar assentada 5 cm sobre el llit de formigó.
Dimensions de la base de formigó (al seu cas):

- Amplària de la base de formigó: Gruix de la vorada + 5 cm
- Gruix de la base de formigó: 4 cm
Pendent transversal: >= 2%
Toleràncies d'execució:
- Replanteig: ± 10 mm (no acumulatius)
- Nivell: ± 10 mm
- Planor: ± 4 mm/2 m (no acumulatius)
2.- CONDICIONS DEL PROCÉS D'EXECUCIÓ
CONDICIONS GENERALS:
S'ha de treballar a una temperatura ambient que oscil·li entre els 5°C i els 40°C i sense pluges.
Hi ha d'haver punts fixos de referència exteriors a la zona de treball, als quals s'hi han de referir totes les lectures topogràfiques.
No s'ha de treballar amb pluja, neu o vent superior als 60 km/h.
L'abocada del formigó s'ha de fer sense que es produeixin disgregacions i s'ha de vibrar fins aconseguir una massa compacta.
Per a realitzar junts de formigonat no previstos en el projecte, cal l'autorització i les indicacions explícites de la DF.
Les peces s'han de col·locar abans que el formigó comenci el seu adormiment.
Durant l'adormiment i fins aconseguir el 70% de la resistència prevista s'ha de mantenir humida la superfície del formigó. Aquest procés ha de ser, com a mínim, de 3 dies.
3.- UNITAT I CRITERI D'AMIDAMENT
m de llargària amidada segons les especificacions de la DT.
4.- NORMATIVA DE COMPLIMENT OBLIGATORI
No hi ha normativa de compliment obligatori.
5.- CONDICIONS DE CONTROL D'EXECUCIÓ I DE L'OBRA ACABADA
CONTROL D'EXECUCIÓ. OPERACIONS DE CONTROL:
Els punts de control més destacables són els següents:
- Control d'execució i acabats de la base de formigó sobre la que es col·loquen les peces de vorada o de rigola.
- Control de l'aspecte de les peces abans de la seva col·locació.
- Inspecció visual del procediment d'execució, d'acord a les condicions del plec i al procediment adoptat
CONTROL DE L'OBRA ACABADA. OPERACIONS DE CONTROL:
Els punts de control més destacables són els següents:
Inspecció visual de la unitat acabada.
- Comprovació topogràfica de les alineacions i condicions generals d'acabat.
CRITERIS DE PRESA DE MOSTRES:
Els controls s'han de realitzar segons les instruccions de la DF.
INTERPRETACIÓ DE RESULTATS I ACTUACIONS EN CAS D'INCOMPLIMENT:
Correcció per part del contractista de les irregularitats observades.

P9 FERMS I PAVIMENTS

P9G PAVIMENTS DE FORMIGÓ

P9G8- PAVIMENT DE FORMIGÓ AMB FIBRES ACABAT AMB ADDITIUS

0.- ELEMENTS QUE CONTEMPLA EL PLEC

P9G8-F6UR.

Plec de condicions
1.- DEFINICIÓ I CONDICIONS DE LES PARTIDES D'OBRA EXECUTADES

Paviments de formigó, amb granulats normals o d'argila expandida, afegint fibres o no, amb acabats remolinat, remolinat més ciment pòrtland i pols de quars o amb l'execució d'una textura superficial.
S'han considerat les col·locacions del formigó següents:
- Amb estenedora de formigó
- Amb regle vibratori
L'execució de la unitat d'obra inclou les operacions següents:
En la col·locació amb estenedora:
- Preparació i comprovació de la superfície d'assentament

- Col·locació d'elements de guiat de les màquines
- Col·locació del formigó
- Realització de la textura superficial
- Protecció del formigó i cura
En la col·locació amb regle vibratori:
- Preparació i comprovació de la superfície d'assentament
- Col·locació dels encofrats laterals, en el seu cas
- Abocat, escampat i vibrat del formigó
- Realització de la textura superficial
- Protecció del formigó i cura
CONDICIONS GENERALS:
La superfície del paviment ha de tenir una textura uniforme i sense segregacions.
El formigó col·locat no ha de tenir disgregacions o buits a la massa.
Les lloses no han de tenir esquerdes.
Hi ha d'haver els junts de retracció i de dilatació especificats a la DT o, en el seu defecte, els indicats per la DF.
Aquests junts han de complir les especificacions del seu plec de condicions.
Els cantells de les lloses i els llavis dels junts amb estelladures s'han de reparar amb resina epoxi, segons les instruccions de la DF.
L'amplària del paviment no ha de ser inferior en cap cas a la prevista a la DT.
El gruix del paviment no ha de ser inferior en cap punt al previst a la DT.
La capa ha de tenir el pendent especificat a la DT o, en el seu defecte, el que especifiqui la DF.
L'acabat de la superfície tindrà la textura indicada a la DT o el que estipuli la DF.
PAVIMENT AMB FORMIGÓ ESTRUCTURAL O LLEUGER:
La resistència característica del formigó es comprovarà d'acord amb l'article 86 de l'EHE-08 o l'article 57 del CODI ESTRUCTURAL.
Toleràncies d'execució:
- Nivell: ± 10 mm
- Planor: - En direcció longitudinal: ± 3 mm amb regla de 3 m - En direcció transversal: ± 6 mm amb regla de 3 m - Voreres i rampes en qualsevol direcció: ± 6 mm amb regla de 3 m
Les toleràncies d'execució han de complir l'especificat en l'article 5.9 de l'annex 11 de la norma EHE-08 o l'article 5.9 de l'annex 14 del CODI ESTRUCTURAL.

2.- CONDICIONS DEL PROCÉS D'EXECUCIÓ

CONDICIONS GENERALS:
El formigonament s'ha d'aturar quan es preveu que durant les 48 h següents la temperatura pot ser inferior a 0°C. Si en algun cas fos imprescindible formigonar en aquestes condicions, s'han de prendre les mesures necessàries per tal de garantir que en el procés d'enduriment del formigó no es produiran defectes en els elements ni pèrdues de resistència.
La capa no s'ha d'estendre fins que s'hagi comprovat que la superfície sobre la que ha d'assentar-se té les condicions de qualitat i formes previstes, amb les toleràncies establertes. Si en aquesta superfície hi ha defectes o irregularitats que excedeixen les tolerables, s'han de corregir abans de l'execució de la partida d'obra, d'acord amb les instruccions de la DF.
En temps calorós, o amb vent i humitat relativa baixa, s'han d'extremar les precaucions per a evitar dessecacions superficials i fissuracions, segons les indicacions de la DF.
Quan la temperatura ambient sigui superior als 30°C, s'ha de controlar constantment la temperatura del formigó, que no ha de superar en cap moment els 35°C.
S'ha de fer un tram de prova >= 200 m amb la mateixa dosificació, equip, velocitat de formigonament i gruix que després s'utilitzin a l'obra.
No s'ha de procedir a la construcció de la capa sense que un tram de prova hagi estat aprovat per la DF.
S'ha d'interrompre el formigonament quan plogui amb una intensitat que pugui provocar la deformació del cantell de les lloses o la pèrdua de la textura superficial del formigó fresc.
Entre la fabricació del formigó i el seu acabat no pot passar més d'1 h. La DF podrà ampliar aquest termini fins a un màxim de 2 h, si es prenen mesures per tal d'inhibir l'enduriment del formigó o si les condicions ambientals son molt favorables.
El formigó s'ha de posar a l'obra abans que comenci l'adormiment, i a una temperatura >= 5°C.
Davant de la reglada enrasadora s'ha de mantenir en tot moment i a tota l'amplada de la pavimentadora un excés de formigó fresc en forma de cordó d'alçària <= 10 cm.
L'abocada i l'estesa s'han de realitzar tenint cura d'evitar segregacions i contaminacions.
S'han de facilitar els mitjans necessaris per tal de permetre la circulació del personal i evitar danys al formigó fresc.
Els talls de formigonat han de tenir tots els accessos senyalitzats i condicionats per a protegir la capa construïda.
Als junts longitudinals s'ha d'aplicar un producte antiadherent al cantell de la franja ja construïda. S'ha de cuidar que el formigó que es col·loqui al llarg d'aquest junt sigui homogeni i quedi compactat.

S'han de disposar junts transversals de formigonament al final de la jornada, o quan s'hagi produït una interrupció del formigonament que faci témer un inici de l'adormiment al front d'avanç.
Sempre que sigui possible s'han de fer coincidir aquests junts amb un de contracció o de dilatació, modificant si és necessari la situació d'aquells, segons les instruccions de la DF.
Si no es pot fer d'aquesta forma, s'han de disposar a una distància del junt més proper >= 1,5 m.
S'han de retocar manualment les imperfeccions dels llavis dels junts transversals de contracció executats al formigó fresc.
S'ha de prohibir el reg amb aigua o l'extensió de morter sobre la superfície del formigó fresc per a facilitar el seu acabat.
On sigui necessari aportar material per a corregir una zona baixa, s'ha d'utilitzar formigó no estès.
En el cas que es formigoni en dues capes, s'ha d'estendre la segona abans que la primera comenci el seu adormiment. Entre la posada a l'obra de les dues capes no han de passar més de 30 minuts.
En el cas que s'aturi la posada en obra del formigó més de 30 minuts, s'ha de cobrir el front de forma que no s'evapori l'aigua. Si el termini d'interrupció és superior al màxim admès entre la fabricació i posada en obra del formigó, es disposarà un junt transversal.
L'agregat per a l'acabat del paviment, en el seu cas, s'ha d'escampar uniformement sobre el formigó fresc en una quantitat de 2/3 del total i s'ha de passar la màquina allisadora. Tot seguit s'ha d'estendre la resta de l'agregat i s'ha d'allisar mecànicament.
Quan el formigó estigui fresc, s'han d'arrodonir els cantells de la capa amb una aplanadora corba.
El formigó s'ha de curar amb un producte filmogen, excepte en el cas que la DF autoritzi un altre sistema, el reg de cura, en el seu cas, ha de complir l'especificat en el Plec de condicions corresponent.
S'ha de prohibir tot tipus de circulació sobre la capa durant els 3 dies següents al formigonament, a excepció del imprescindible per a l'execució de junts i la comprovació de la regularitat superficial.
El trànsit d'obra no ha de circular abans de que el formigó hagi assolit el 80% de la resistència exigida a 28 dies.
L'obertura a la circulació ordinària no s'ha de fer abans de 7 dies de l'acabat del paviment.
ESTESA AMB ESTENEDORA:
El camí de rodadura de les màquines estarà suficientment compactat i es mantindrà net. No tindrà irregularitats superiors a 15 mm, mesurat amb regle de 3 m (NLT-334).
Els elements vibratoris de les màquines no s'han de recolzar sobre paviments acabats, i han de deixar de funcionar a l'instant que aquestes s'aturin.
La llargària de la reglada enrasadora de la pavimentadora ha de ser suficient per a que no s'apreciïn ondulacions a la superfície del formigó.
L'espaiament entre les piquetes que sustenten el cable de guia de l'estenedora no ha de ser superior a 10 m.
Aquesta distància s'ha de reduir a 5 m a les corbes de radi inferior a 500 m i als acords verticals de paràmetre inferior a 2000 m.
S'ha de tensar el cable de guia de forma que la fletxa entre dos piquetes consecutives sigui <= 1 mm.
S'ha de protegir la zona dels junts de l'acció de les erugues interposant bandes de goma, xapes metàl·liques o d'altres materials adequats en el cas que es formigoni una franja junt a un altra existent i s'utilitzi aquesta com a guia de les màquines.
En cas que la maquinària utilitzi com a element de rodadura una franja de formigó prèviament construït, ha d'haver assolit una edat mínima de 3 dies.
L'abocada i estesa del formigó s'ha de fer de forma suficientment uniforme per a no desequilibrar l'avanç de la pavimentadora. Aquesta precaució s'ha d'extremar en el cas de formigonament en rampa.
La superfície del paviment no s'ha de retocar, excepte en zones aïllades, comprovades amb un regle no inferior a 4 m.
ESTESA AMB REGLE VIBRATORI:
La quantitat d'encofrat disponible ha de ser suficient perquè, amb un termini mínim de desencofrat del formigó de 16 h, es tingui en tot moment col·locada i a punt una llargària d'encofrat no inferior a la corresponent a 3 h de formigonament.
FORMIGONAMENT AMB FORMIGÓ AMB FIBRES:
El formigonament es realitzarà sense interrupcions a fi efecte d'evitar discontinuïtats en la distribució de fibres
El vibrat superficial es realitzarà amb cura de que les fibres no es disposin de forma paral·lela a les superfícies encofrades. Quan el vibrat sigui intern es procurarà no generar zones amb excés de pasta i absència de fibres

3.- UNITAT I CRITERI D'AMIDAMENT

m2 de superfície realment executada, amidada segons les especificacions de la DT, comprovada i acceptada expressament per la DF.
Aquests criteris inclouen l'acabament específic dels acords amb les vores, sense que comporti l'ús de materials diferents d'aquells que normalment conformen la unitat.
No s'inclouen en aquests criteri les reparacions d'irregularitat superiors a les tolerables.

No és d'abonament en aquesta unitat d'obra el reg de cura.
No són d'abonament en aquesta unitat d'obra els junts de retracció ni els de dilatació.
No s'inclou dins d'aquesta unitat d'obra l'abonament dels treballs de preparació de la superfície existent.
ESTESA AMB REGLE VIBRATORI:
Queda inclòs el muntatge i desmuntatge de l'encofrat lateral, en el cas que sigui necessari.

4.- NORMATIVA DE COMPLIMENT OBLIGATORI

Real Decreto 1247/2008, de 18 de julio, por el que se aprueba la Instrucción de Hormigón Estructural (EHE-08).
Real Decreto 470/2021, de 29 de junio, por el que se aprueba el Código Estructural.
* Orden de 6 de febrero de 1976 por la que se aprueba el Pliego de Prescripciones Técnicas Generales para Obras de Carreteras y Puentes (PG-3).
* Orden FOM/2523/2014, de 12 de diciembre, por la que se actualizan determinados artículos del Pliego de Prescripciones Técnicas Generales para Obras de Carreteras y Puentes, relativos a materiales básicos, a firmes y pavimentos, y a señalización, balizamiento y sistemas de contención de vehículos (PG-3).

P9 FERMS I PAVIMENTS

P9G PAVIMENTS DE FORMIGÓ

P9GB- PAVIMENT DE FORMIGÓ ACABAT AMB ADDITIUS

0.- ELEMENTS QUE CONTEMPLA EL PLEC

P9GB-IN01.

1.- DEFINICIÓ I CONDICIONS DE LES PARTIDES D'OBRA EXECUTADES
Paviments de formigó.
S'han considerat els tipus de paviments de formigó següents:
- Paviment amb formigó estructural, amb acabat remolinat, remolinat més ciment pòrtland i pols de quars o amb l'execució d'una textura superficial
- Paviment per a carreteres amb formigó HF, format per un conjunt de lloses de formigó en massa separades per junts transversals, o per una llosa continua de formigó armat, en tots dos casos eventualment dotat de junts longitudinals
S'han considerat les col·locacions del formigó següents:
- Amb estenedora de formigó
- Amb regle vibratori
L'execució de la unitat d'obra inclou les operacions següents:
Paviments amb formigó estructural col·locats amb estenedora:
- Preparació i comprovació de la superfície d'assentament
- Col·locació d'elements de guiat de les màquines
- Col·locació del formigó
- Realització de la textura superficial
- Protecció del formigó i cura
Paviments amb formigó estructural col·locats amb regle vibratori:
- Preparació i comprovació de la superfície d'assentament
- Col·locació dels encofrats laterals, en el seu cas
- Abocat, escampat i vibrat del formigó
- Realització de la textura superficial
- Protecció del formigó i cura
Paviments per a carreteres amb formigó HF:
- Estudi i obtenció de la fórmula de treball
- Preparació i comprovació de la superfície d'assentament
- Col·locació d'elements de guiat de les màquines i condicionament dels camins de rodament
- Col·locació del formigó
- Execució del junt longitudinal en fresc, i en el seu cas dels transversals
- Acabament de les vores i realització de la textura superficial

- Protecció del formigó i cura
CONDICIONS GENERALS:
La superfície del paviment ha de tenir una textura uniforme i sense segregacions.
El formigó col·locat no ha de tenir disgregacions o buits a la massa.
Les lloses no han de tenir esquerdes.
Hi ha d'haver els junts de retracció i de dilatació especificats a la DT o, en el seu defecte, els indicats per la DF.
Aquests junts han de complir les especificacions del seu plec de condicions.
Els cantells de les lloses i els llavis dels junts amb estelladures s'han de reparar amb resina epoxi, segons les instruccions de la DF.
L'amplària del paviment no ha de ser inferior en cap cas a la prevista a la DT.
El gruix del paviment no ha de ser inferior en cap punt al previst a la DT.
La capa ha de tenir el pendent especificat a la DT o, en el seu defecte, el que especifiqui la DF.
L'acabat de la superfície tindrà la textura indicada a la DT o el que estipuli la DF.
PAVIMENT AMB FORMIGÓ ESTRUCTURAL O LLEUGER:
La resistència característica del formigó es comprovarà d'acord amb l'article 57 del CODI ESTRUCTURAL.
Toleràncies d'execució:
- Nivell: ± 10 mm
- Planor: - En direcció longitudinal: ± 3 mm amb regla de 3 m - En direcció transversal: ± 6 mm amb regla de 3 m - Voreres i rampes en qualsevol direcció: ± 6 mm amb regla de 3 m
Les toleràncies d'execució han de complir l'especificat en l'article 5.9 de l'annex 14 del CODI ESTRUCTURAL.
PAVIMENT AMB FORMIGÓ HF:
La textura ha de consistir en l'eliminació del morter de la superfície, en un estriat o ranurat longitudinal en la calçada i en un estriat o ranurat longitudinal o transversal en els vorals.
Resistència a flexotracció als 28 dies (UNE-EN 12390-5):
Formigó HF-3,5: >= 3,5 MPa
Formigó HF-4,0: >= 4,0 MPa
Formigó HF-4,5: >= 4,5 MPa
Índex de Regularitat superficial IRI (NLT 330): Ha de complir amb els valors de la taula 550.9 del PG 3 vigent.
Macrotextura superficial (UNE-EN 13036-1): > 0,9 mm
Resistència al lliscament (UNE 41201 IN): > 75%
Toleràncies d'execució:
- Desviacions en planta: ± 30 mm
- Rasant de la superfície acabada: ± 10 mm
2.- CONDICIONS DEL PROCÉS D'EXECUCIÓ
CONDICIONS GENERALS:
El formigonament s'ha d'aturar quan es preveu que durant les 48 h següents la temperatura pot ser inferior a 0°C. Si en algun cas fos imprescindible formigonar en aquestes condicions, s'han de prendre les mesures necessàries per tal de garantir que en el procés d'enduriment del formigó no es produiran defectes en els elements ni pèrdues de resistència.
La capa no s'ha d'estendre fins que s'hagi comprovat que la superfície sobre la que ha d'assentar-se té les condicions de qualitat i formes previstes, amb les toleràncies establertes. Si en aquesta superfície hi ha defectes o irregularitats que excedeixen les tolerables, s'han de corregir abans de l'execució de la partida d'obra, d'acord amb les instruccions de la DF.
En temps calorós, o amb vent i humitat relativa baixa, s'han d'extremar les precaucions per a evitar dessecacions superficials i fissuracions, segons les indicacions de la DF.
Quan la temperatura ambient sigui superior als 30°C, s'ha de controlar constantment la temperatura del formigó, que no ha de superar en cap moment els 35°C.
S'ha de fer un tram de prova >= 200 m amb la mateixa dosificació, equip, velocitat de formigonament i gruix que després s'utilitzin a l'obra.
No s'ha de procedir a la construcció de la capa sense que un tram de prova hagi estat aprovat per la DF.
S'ha d'interrompre el formigonament quan plogui amb una intensitat que pugui provocar la deformació del cantell de les lloses o la pèrdua de la textura superficial del formigó fresc.
Entre la fabricació del formigó i el seu acabat no pot passar més d'1 h. La DF podrà ampliar aquest termini fins a un màxim de 2 h, si es prenen mesures per tal d'inhibir l'enduriment del formigó o si les condicions ambientals son molt favorables.
El formigó s'ha de posar a l'obra abans que comenci l'adormiment, i a una temperatura >= 5°C.
Davant de la reglada enrasadora s'ha de mantenir en tot moment i a tota l'amplada de la pavimentadora un excés de formigó fresc en forma de cordó d'alçària <= 10 cm.
L'abocada i l'estesa s'han de realitzar tenint cura d'evitar segregacions i contaminacions.
S'han de facilitar els mitjans necessaris per tal de permetre la circulació del personal i evitar danys al formigó fresc.
Els talls de formigonat han de tenir tots els accessos senyalitzats i condicionats per a protegir la capa construïda.
Als junts longitudinals s'ha d'aplicar un producte antiadherent al cantell de la franja ja

construïda. S'ha de cuidar que el formigó que es col·loqui al llarg d'aquest junt sigui homogeni i quedi compactat.
S'han de disposar junts transversals de formigonament al final de la jornada, o quan s'hagi produït una interrupció del formigonament que faci témer un inici de l'adormiment al front d'avanç.
Sempre que sigui possible s'han de fer coincidir aquests junts amb un de contracció o de dilatació, modificant si és necessari la situació d'aquells, segons les instruccions de la DF.
Si no es pot fer d'aquesta forma, s'han de disposar a una distància del junt més proper >= 1,5 m.
S'han de retocar manualment les imperfeccions dels llavis dels junts transversals de contracció executats al formigó fresc.
S'ha de prohibir el reg amb aigua o l'extensió de morter sobre la superfície del formigó fresc per a facilitar el seu acabat.
On sigui necessari aportar material per a corregir una zona baixa, s'ha d'utilitzar formigó no estès.
En el cas que es formigoni en dues capes, s'ha d'estendre la segona abans que la primera comenci el seu adormiment. Entre la posada a l'obra de les dues capes no han de passar més de 30 minuts.
En el cas que s'aturi la posada en obra del formigó més de 30 minuts, s'ha de cobrir el front de forma que no s'evapori l'aigua. Si el termini d'interrupció és superior al màxim admès entre la fabricació i posada en obra del formigó, es disposarà un junt transversal.
L'agregat per a l'acabat del paviment, en el seu cas, s'ha d'escampar uniformement sobre el formigó fresc en una quantitat de 2/3 del total i s'ha de passar la màquina allisadora. Tot seguit s'ha d'estendre la resta de l'agregat i s'ha d'allisar mecànicament.
Quan el formigó estigui fresc, s'han d'arrodonir els cantells de la capa amb una aplanadora corba.
El formigó s'ha de curar amb un producte filmogen, excepte en el cas que la DF autoritzi un altre sistema, el reg de cura, en el seu cas, ha de complir l'especificat en el Plec de condicions corresponent.
S'ha de prohibir tot tipus de circulació sobre la capa durant els 3 dies següents al formigonament, a excepció del imprescindible per a l'execució de junts i la comprovació de la regularitat superficial.
El trànsit d'obra no ha de circular abans de que el formigó hagi assolit el 80% de la resistència exigida a 28 dies.
L'obertura a la circulació ordinària no s'ha de fer abans de 7 dies de l'acabat del paviment.
PAVIMENT PER A CARRETERES:
La fabricació del formigó, el seu transport i posada en obra, s'ha de fer amb maquinària que compleixi els requisits indicats a l'apartat 550.4 del PG 3 vigent.
En el cas que la calçada tingui dos o més carrils en el mateix sentit de circulació, s'han de formigonar com a mínim dos carrils al mateix temps.
Els junts longitudinals i transversals de posada en obra del formigó fresc s'han d'executar seguint les indicacions de l'apartat 550.5.9 del PG 3 vigent.
L'acabat de la superfície s'ha de fer abans de l'inici de l'adormiment del formigó, amb les tècniques descrites a l'article 550.5.10.4 del PG 3 vigent.
El formigó fresc s'ha de protegir i s'ha de curar d'acord amb les indicacions de l'article 550.5.11 del PG 3 vigent.
ESTESA AMB ESTENEDORA:
El camí de rodadura de les màquines estarà suficientment compactat i es mantindrà net. No tindrà irregularitats superiors a 15 mm, mesurat amb regle de 3 m (NLT-334).
Els elements vibratoris de les màquines no s'han de recolzar sobre paviments acabats, i han de deixar de funcionar a l'instant que aquestes s'aturin.
La llargària de la reglada enrasadora de la pavimentadora ha de ser suficient per a que no s'apreciïn ondulacions a la superfície del formigó.
L'espaiament entre les piquetes que sustenten el cable de guia de l'estenedora no ha de ser superior a 10 m.
Aquesta distància s'ha de reduir a 5 m a les corbes de radi inferior a 500 m i als acords verticals de paràmetre inferior a 2000 m.
S'ha de tensar el cable de guia de forma que la fletxa entre dos piquetes consecutives sigui <= 1 mm.
S'ha de protegir la zona dels junts de l'acció de les erugues interposant bandes de goma, xapes metàl·liques o d'altres materials adequats en el cas que es formigoni una franja junt a un altra existent i s'utilitzi aquesta com a guia de les màquines.
En cas que la maquinària utilitzi com a element de rodadura una franja de formigó prèviament construït, ha d'haver assolit una edat mínima de 3 dies.
L'abocada i estesa del formigó s'ha de fer de forma suficientment uniforme per a no desequilibrar l'avanç de la pavimentadora. Aquesta precaució s'ha d'extremar en el cas de formigonament en rampa.
La superfície del paviment no s'ha de retocar, excepte en zones aïllades, comprovades amb un regle no inferior a 4 m.
ESTESA AMB REGLE VIBRATORI:
La quantitat d'encofrat disponible ha de ser suficient perquè, amb un termini mínim de desencofrat del formigó de 16 h, es tingui en tot moment col·locada i a punt una llargària d'encofrat no inferior a la corresponent a 3 h de formigonament.
3.- UNITAT I CRITERI D'AMIDAMENT
m3 de volum realment executat, mesurat d'acord amb les seccions-tipus senyalades a la DT

Aquests criteris inclouen l'acabament específic dels acords amb les vores, sense que comporti l'ús de materials diferents d'aquells que normalment conformen la unitat.
No s'inclouen en aquests criteri les reparacions d'irregularitat superiors a les tolerables.
No és d'abonament en aquesta unitat d'obra el reg de cura.
No són d'abonament en aquesta unitat d'obra els junts de retracció ni els de dilatació.
No s'inclou dins d'aquesta unitat d'obra l'abonament dels treballs de preparació de la superfície existent.
m2 de superfície realment executada, amidada segons les especificacions de la DT, comprovada i acceptada expressament per la DF.
ESTESA AMB REGLE VIBRATORI:
Queda inclòs el muntatge i desmuntatge de l'encofrat lateral, en el cas que sigui necessari.
4.- NORMATIVA DE COMPLIMENT OBLIGATORI
Real Decreto 470/2021, de 29 de junio, por el que se aprueba el Código Estructural.
* Orden de 6 de febrero de 1976 por la que se aprueba el Pliego de Prescripciones Técnicas Generales para Obras de Carreteras y Puentes (PG-3).
* Orden FOM/2523/2014, de 12 de diciembre, por la que se actualizan determinados artículos del Pliego de Prescripciones Técnicas Generales para Obras de Carreteras y Puentes, relativos a materiales básicos, a firmes y pavimentos, y a señalización, balizamiento y sistemas de contención de vehículos (PG-3).
* Orden FOM/510/2018, de 8 de mayo, por la que se modifica la Orden FOM/2523/2014, de 12 de diciembre, por la que se actualizan determinados artículos del Pliego de Prescripciones Técnicas Generales para Obras de Carreteras y Puentes, relativos a materiales básicos, a firmes y pavimentos, y a señalización, balizamiento y sistemas de contención de vehículos (PG-3).

PB PROTECCIONS I SENYALITZACIÓ

PB1 BARANES

PB12- BARANA D'ACER, COL·LOCADA

0.- ELEMENTS QUE CONTEMPLA EL PLEC

PB12-DI04.

1.- DEFINICIÓ I CONDICIONS DE LES PARTIDES D'OBRA EXECUTADES
Baranes constituïdes per un conjunt de perfils que formen el bastidor i l'ampit de la barana, col·locades en la seva posició definitiva i ancorada amb morter de ciment o formigó o amb fixacions mecàniques.
S'han considerat els tipus següents:
- Baranes d'acer ancorades amb morter de ciment o formigó o amb fixacions mecàniques
En actuacions de reparació, s'han considerat els graus de dificultat següents:
- Grau de dificultat associat a la mobilitat en l'actuació: - Sense dificultat de mobilitat: actuacions en què hi ha una interferència pròpia de l'entorn on es desenvolupen. - Amb dificultat de mobilitat: actuacions en entorns amb dificultat de mobilitat i/o amb el material aplegat lluny de la zona de treball: - Actuacions amb dificultat d'accessibilitat, per la poca mobilitat de la maquinària, per l'elevada presència de guals particulars i passos de vianants, per la impossibilitat d'ubicar una plataforma de treball lateral, per la impossibilitat d'ocupació de la calçada per fer l'aplec de materials que impliqui fer l'actuació per fases per tal de mantenir el pas de vianants i/o per estar en una zona amb tràfic rodat important - Actuacions en les què els materials estan aplegats lluny de la zona de treball per manca d'espai en la proximitat d'on s'executen les tasques.
- Grau de dificultat associat a l'àmbit de l'actuació en funció de l'amplària de la vorera, calçada o plataforma única
- Grau de dificultat associat a la presència d'elements externs a l'actuació: - Sense afectació per serveis o elements de mobiliari urbà: actuacions sense serveis (canalitzacions d'aigua, semàfors, enllumenat, etc.) ni elements urbans de grans dimensions (marquesines, mòduls d'aparcament de bicicletes, etc.) que interfereixin (o que puguin interferir) en les tasques - Amb afectació per serveis o elements de mobiliari urbà: actuacions amb serveis (canalitzacions d'aigua, semàfors, enllumenat, etc.) o elements urbans de grans dimensions (marquesines, mòduls d'aparcament de bicicletes, etc) que interfereixen en les tasques.
- Grau de dificultat associat a l'abast de l'actuació

L'execució de la unitat d'obra inclou les operacions següents:
Barana metàl·lica:
- Replanteig
- Preparació de la base
- Col·locació de la barana i fixació dels ancoratges
CONDICIONS GENERALS:
La protecció instal·lada ha de reunir les mateixes condicions exigides a l'element simple.
Ha d'estar anivellada, ben aplomada i en la posició prevista en la DT.
L'alçària des del nivell del paviment fins el travesser superior, ha de ser l'especificada en el projecte o la indicada per la DF.
En els trams esglaonats, l'esglaonament de la barana s'ha d'efectuar a una distància >= 50 cm de l'element que provoqui l'esmentada variació d'alçada.
L'estructura pròpia de la barana ha de resistir una força horitzontal, uniformement distribuïda, que es considerarà aplicada a 1,2 m o sobre la vora superior de l'element, si aquest està situat a menys alçada. El valor característic de la de força ha de ser de:
- Categoria d'ús C5: 3 kN/m
- Categories d'ús C3, C4, E, F: 1,6 kN/m
- Resta de categories: 0,8 kN/m
(Les categories d'ús es defineixen en l'apartat 3.1.1 del CTE DB SE AE)
La part inferior de les baranes de les escales de les zones destinades al públic en establiments d'ús comercial o d'ús pública concurrència, en zones comunes d'edificis d'ús residencial habitatge o en escoles infantils, ha d'estar separada una distància de 50 mm com a màxim de la línea d'inclinació de l'escala.
Toleràncies d'execució:
- Replanteig: ± 10 mm
- Horitzontalitat: ± 5 mm
- Aplomat: ± 5 mm/m
BARANA METÀL.LICA:
Els muntants han de ser verticals.
Ha d'estar subjectada sòlidament al suport amb ancoratges d'acer collats amb morter de ciment pòrtland o formigó o amb fixacions mecàniques, protegits contra la corrosió.
Sempre que sigui possible s'han de fixar els travessers superiors a les parets laterals per mitjà d'ancoratges.
Els trams de la barana han d'estar units, per soldadura si són d'acer o per una peça de connexió si són d'alumini.
Toleràncies d'execució:
- Alçària: ± 10 mm
- Separació entre muntants: Nul·la
2.- CONDICIONS DEL PROCÉS D'EXECUCIÓ
CONDICIONS GENERALS:
No s'ha de treballar amb pluja, neu o vent superior a 50 km/h.
Els ancoratges han de garantir la protecció contra empentes i cops durant tot el procés d'instal·lació i, alhora, han de mantenir l'aplomat de l'element fins que quedi fixat definitivament al suport.
BARANA METÀL.LICA:
Han d'estar fets els forats als suports per ancorar els muntants abans de començar els treballs.
Els forats dels ancoratges estaran nets de pols o altres objectes que es puguin haver ficat des del moment de la seva execució fins al moment de la col·locació dels ancoratges.
La DF ha d'aprovar el replanteig abans de fixar cap muntant.
Els ancoratges s'han de fer per mitjà de plaques, platines o angulars. L'elecció depèn del sistema i de la distància que hi hagi entre l'eix de les pilastres i la vora dels elements resistents.
S'han de respectar els junts estructurals per mitjà de junts de dilatació de 40 mm d'amplària entre elements.
ELEMENT COL·LOCAT AMB MORTER:
El material conglomerant o adhesiu amb que es realitzi l'ancoratge s'ha d'utilitzar abans de començar l'adormiment.
Durant l'adormiment no s'han de produir moviments ni vibracions del element.
3.- UNITAT I CRITERI D'AMIDAMENT
m de llargària amidada segons les especificacions de la DT.
4.- NORMATIVA DE COMPLIMENT OBLIGATORI
Documento Básico de Seguridad de utilización DB-SU, parte II del CTE, aprobado por el Real Decreto 314/2006.
* Orden de 15 de noviembre de 1976, por la que se aprueba la Norma Tecnológica de la Edificación. NTE-FDB/1976: Fachadas. Defensas. Barandillas.
5.- CONDICIONS DE CONTROL D'EXECUCIÓ I DE L'OBRA ACABADA
CONTROL D'EXECUCIÓ. OPERACIONS DE CONTROL:
Els punts de control més destacables són els següents:
- Comprovació topogràfica de la situació i col·locació de la barana. Presa de coordenades i cotes d'un 10% dels punts on es situaran els elements d'ancoratge.

- Inspecció visual de l'estat general de la barana, galvanitzat i ancoratges.
- Comprovació manual de la resistència d'arrencada en un 10 % dels suports. Es tracta de moure manualment el suport sense observar desplaçaments a la base de fonamentació.
CONTROL D'EXECUCIÓ. CRITERIS DE PRESA DE MOSTRES:
Els controls es realitzaran segons les indicacions de la DF. Els controls es fonamenten en l'inspecció visual i per tant, en l'experiència de l'inspector en aquest tipus de control.
CONTROL D'EXECUCIÓ. INTERPRETACIÓ DE RESULTATS I ACTUACIONS EN CAS D'INCOMPLIMENT:
Correcció per part del contractista de les irregularitats observades.
CONTROL DE L'OBRA ACABADA. OPERACIONS DE CONTROL:
Inspecció visual de la unitat acabada.
CONTROL DE L'OBRA ACABADA. CRITERIS DE PRESA DE MOSTRES:
En la unitat acabada han de realitzar-se, les comprovacions i probes de servei previstes en projecte i/o ordenades per DF conjuntament amb les exigides per la normativa vigent.
CONTROL DE L'OBRA ACABADA. INTERPRETACIÓ DE RESULTATS I ACTUACIONS EN CAS D'INCOMPLIMENT:
Correcció per part del contractista de les irregularitats observades.

_____

PB PROTECCIONS I SENYALITZACIÓ

PB2 BARRERES DE SEGURETAT

PB20- TERMINAL DE BARRERA DE SEGURETAT FLEXIBLE AMB ABATIMENT, COL·LOCAT

0.- ELEMENTS QUE CONTEMPLA EL PLEC

PB20-HZ5Q.

1.- DEFINICIÓ I CONDICIONS DE LES PARTIDES D'OBRA EXECUTADES
Peces especials i/o elements auxiliars per a barreres de seguretat.
S'han considerat els elements següents:
- Extrem en forma de cua de peix amb l'extrem pla per a barreres de seguretat flexibles
- Captallums per a barreres de seguretat
- Terminal de barrera de seguretat flexible amb abatiment al terreny
- Terminal de barrera de seguretat rígida d'ús temporal
L'execució de la unitat d'obra inclou les operacions següents:
Extrem en forma de cua de peix i captallums:
- Replanteig
- Col·locació i ancoratge de l'element sobre el seu suport
Terminal de barrera de seguretat flexible:
- Descàrrega i alineació dels elements constituents del terminal
- Preparació de la superfície existent
- Replanteig
- Col·locació dels suports mitjançant clavat
- Acoblament de la resta de peces del terminal
Terminal de barrera de seguretat rígida d'ús temporal:
- Replanteig
- Unió a la barrera
- Fixació al terra
TERMINAL DE BARRERA DE SEGURETAT FLEXIBLE:
Les característiques tècniques dels elements que constitueixen el terminal seran les especificades pel fabricant i incloses a la Declaració de Prestacions, d'acord amb la norma UNE-ENV 1317-4.
Aquestes característiques han de ser conformes amb el que disposa la norma UNE-EN 1317-5 per a la descripció tècnica del producte.
Ha d'estar situat fora de la zona de risc i no ha de constituir un perill en si mateix.
Ha de quedar en un pla perpendicular a la calçada, en tota la seva llargària.
Disposició longitudinal del terminal: amb abatiment fins arribar al terreny
L'extrem del terminal ha de portar una peça especial de topall que ha de quedar completament soterrada.
La banda ha d'estar fixada als suports i a les bandes dels costats mitjançant cargols i femelles d'acer galvanitzat, d'acord amb les especificacions de la DT.
La unió de les bandes ha de coincidir amb un suport.
A les unions, les bandes s'han de sobreposar en sentit contrari al de la circulació del carril al

que protegeixen.
2.- CONDICIONS DEL PROCÉS D'EXECUCIÓ
CONDICIONS GENERALS:
El material, un cop descarregat a l'obra, s'instal larà de manera immediata o el més aviat possible.
La manipulació dels elements s'ha de fer de manera que no es produeixin deformacions que afectin el muntatge o funcionalitat, ni despreniments en el recobriment dels mateixos.
Abans de començar el muntatge la DF ha d'aprovar el replanteig.
Si el muntatge afectés el trànsit de vianants o vehicles, el contractista ha de presentar amb la suficient antelació, a l'aprovació de la DF, el sistema de senyalització i el programa de tall, restricció o desviament del trànsit.
TERMINAL DE BARRERA DE SEGURETAT FLEXIBLE I EXTREM EN FORMA DE CUA DE PEIX:
No s'instal·laran elements constituents de barreres de seguretat quan el temps comprès entre la fabricació i instal·lació superi els 12 mesos, o encara que no es superi aquest termini, quan les condicions d'emmagatzematge no siguin adients.
Quan s'utilitzen bragues d'acer per a la càrrega i descàrrega, s'han de protegir de manera que no entrin en contacte amb les peces del sistema.
No es poden perforar ni tallar les peces a l'obra.
Per a les fixacions s'han d'utilitzar els forats fets a taller abans del procés de galvanitzat.
No es permeten forats fets in situ.
L'acoblament de tots els elements s'ha de fer d'acord amb el manual d'instal lació de la barrera.
S'han d'utilitzar els elements (cargols, femelles i volanderes) que indica la descripció tècnica del sistema, aplicant els parells de collament especificats al manual d'instal lació.
TERMINAL DE BARRERA DE SEGURETAT FLEXIBLE:
El muntatge dels components de la barrera i la col·locació dels suports es farà seguint les indicacions del manual d'instal·lació inclòs a la descripció tècnica de producte del fabricant.
El clavat s'ha de fer seguint les indicacions del fabricant.
S'ha de comprovar que la resistència del terreny és adequada al procés de clavat, mitjançant assaig in situ efectuat segons la UNE 135124.
No es permet el clavat de forma manual.
El clavat s'ha de fer amb sistemes mecànics mitjançant micro cops.
La màquina de clavat utilitzada serà capaç de clavar els suports, fins a la profunditat indicada al manual d'instal·lació, sense que es produeixin deformacions en el suport.
Si es produeixen despreniments de zinc durant el procés de clavat, s'han de protegir les zones malmeses mitjançant pintura amb un contingut mínim de zinc del 97%.
3.- UNITAT I CRITERI D'AMIDAMENT
Unitat de quantitat realment col·locada a l'obra d'acord amb les especificacions de la DT.
4.- NORMATIVA DE COMPLIMENT OBLIGATORI
TERMINAL DE BARRERA DE SEGURETAT FLEXIBLE:
Orden de 6 de febrero de 1976 por la que se aprueba el Pliego de Prescripciones Técnicas Generales para Obras de Carreteras y Puentes (PG-3).
Orden FOM/2523/2014, de 12 de diciembre, por la que se actualizan determinados artículos del Pliego de Prescripciones Técnicas Generales para Obras de Carreteras y Puentes, relativos a materiales básicos, a firmes y pavimentos, y a señalización, balizamiento y sistemas de contención de vehículos (PG-3).
Orden Circular 35/2014, de 19 de mayo de 2014, sobre criterios de aplicación de sistemas de contención de vehículos.
UNE-EN 1317-1:2011 Sistemas de contención para carreteras. Parte 1: Terminología y criterios generales para los métodos de ensayo.
UNE-ENV 1317-4:2002 Sistemas de contención para carreteras. Parte 4: Clases de comportamiento, criterios de aceptación para el ensayo de choque y métodos de ensayo para terminales y transiciones de barreras de seguridad.
UNE-EN 1317-5:2008+A2:2012 Sistemas de contención para carreteras. Parte 5: Requisitos de producto y evaluación de la conformidad para sistemas de contención de vehículos.
* UNE 135124:2012 Barreras metálicas de seguridad para contención de vehículos. Condiciones de manipulación y almacenamiento. Procedimientos de montaje y metodología de control.
5.- CONDICIONS DE CONTROL D'EXECUCIÓ I DE L'OBRA ACABADA
CONDICIONS DE MARCATGE I CONTROL DE LA DOCUMENTACIÓ DE TERMINALS DE BARRERA DE SEGURETAT FLEXIBLES:
Cada subministrament que arribi a obra s'ha d'acompanyar de la documentació necessària per a la seva identificació.
L'albarà ha d'incloure:
- Nom i direcció de l'empresa subministradora
- Identificació del fabricant
- Designació de la marca comercial
- Quantitat d'elements que es subministra
- Identificació dels lots (referència) de cada tipus d'elements subministrats
- Data de fabricació
Declaració de Prestacions del marcatge CE segons UNE-EN 1317-5, emesa pel fabricant, que anirà acompanyada del certificat de conformitat amb la norma UNE-ENV 1317-4, emès per organisme de certificació.

Descripció tècnica del producte, segons UNE-EN 1317-5, que contindrà com a mínim:
- Plànols generals del sistema, amb esquema d'instal·lació i toleràncies
- Plànols de tots els components, amb dimensions i toleràncies
- Especificacions per als materials i acabats
- Avaluació de la durabilitat del producte
- Plànols de tots els elements acoblats a fàbrica
- Llista completa de totes les parts, incloent pesos
- Detalls del pretesat, quan sigui aplicable
- Qualsevol altra informació d'interès (medi ambient, seguretat, etc)
- Informació sobre substàncies regulades

Manual d'instal·lació subministrat pel fabricant, amb indicació de les condicions d'implantació, manteniment, inspecció i terrenys de suport existents.
CONTROL D'EXECUCIÓ. OPERACIONS DE CONTROL DE TERMINALS DE BARRERA DE SEGURETAT FLEXIBLES:
Els aspectes a controlar són els següents:
- Comprovació que els components subministrats es corresponen amb la descripció tècnica del producte.
- Revisió del part d'execució de l'obra presentat pel contractista i que contindrà com a mínim:
- Data d'instal·lació - Localització de l'obra - Clau de l'obra - Nombre d'elements instal·lats o metres executats, per tipus - Ubicació dels sistemes instal·lats - Observacions i incidències que puguin influir en les característiques i durabilitat del sistema

CONTROL DE L'OBRA ACABADA. OPERACIONS DE CONTROL DE TERMINALS DE BARRERA DE SEGURETAT FLEXIBLES:
Es controla el següent:
- Posició dels suports: es mesurarà la inclinació del suport respecte de la plataforma.
- Elements de fixació: - Es comprovarà que estan instal·lats tots els elements de fixació inclosos a la descripció tècnica del producte i en la seva posició correcta. - Es mesurarà el parell de collament d'un vis de cada tipus d'unió, segons UNE 17108.

CRITERIS DE PRESA DE MOSTRES:
Els controls s'han de fer segons les indicacions de la DF.
INTERPRETACIÓ DE RESULTATS I ACTUACIONS EN CAS D'INCOMPLIMENT DE TERMINALS DE BARRERA DE SEGURETAT FLEXIBLES:
No s'acceptaran els aplecs que incompleixin alguna de les condicions indicades a la descripció tècnica del producte.
Els aplecs rebutjats podran presentar-se de nou per a la inspecció quan el subministrador acrediti que s'han tornat a examinar i assajar totes les unitats i que s'han eliminat les defectuoses o corregit els seus defectes.
Aquestes unitats es sotmetran de nou als assajos de control.
La correcció dels defectes observats ha d'anar a càrrec del contractista.
S'admetrà el retoc de defectes e imperfeccions del recobriment i la restauració de les zones que hagin pogut quedar sense cobrir sempre que aquestes zones considerades individualment no superin els 10 cm2 ni afectin en conjunt a més del 0,5 per 100 de la superfície de recobriment.

PB PROTECCIONS I SENYALITZACIÓ

PB2 BARRERES DE SEGURETAT

PB23- BARRERA DE SEGURETAT FLEXIBLE, COL·LOCADA

0.- ELEMENTS QUE CONTEMPLA EL PLEC

PB23-DFRI.

1.- DEFINICIÓ I CONDICIONS DE LES PARTIDES D'OBRA EXECUTADES
Dispositiu fabricat a partir d'acer i instal·lat en els marges i/o mitjanes d'una carretera amb l'objecte d'evitar que els vehicles que surten de la calçada assoleixin un obstacle o desnivell.
S'han considerat els tipus següents:
- Barrera de seguretat flexible

S'han considerat els tipus següents de col·locació dels suports:
- Clavats al terreny
- Col·locats sobre el paviment amb fixacions mecàniques

L'execució de la unitat d'obra inclou les operacions següents:
- Descàrrega i alineació dels elements constituents de la barrera

- Preparació de la superfície existent
- Replanteig
- Col·locació dels suports mitjançant clavat o fixacions mecàniques, segons el cas
- Acoblament de la resta de peces de la barrera
CONDICIONS GENERALS:
Les barreres de seguretat d'ús permanent es classifiquen:
- Segons el comportament del sistema davant l'impacte d'un vehicle, d'acord amb els criteris, paràmetres i classes definits a les normes UNE-EN 1317-1 i UNE-EN 1317-2, essent aquests paràmetres:
- Classe i nivell de contenció (taula 2 UNE-EN 1317-2) - Índex de severitat d'impacte (taula 3 UNE-EN 1317-2) - Amplària de treball (taula 4 UNE-EN 1317-2) - Deflexió dinàmica
- Segons la seva geometria i funcionalitat: - Simples: aptes per al xoc per una banda - Dobles: aptes per al xoc per ambdós costats
Les característiques següents han de complir amb els valors declarats pel fabricant, assajades segons la norma corresponent:
- Barrera de seguretat flexible: - Nivell de contenció (UNE-EN 1317-2): classe N1, N2, H1, H2, H3, H4a, H4b, L1, L2, L3, L4a o L4b - Severitat de l'impacte (UNE-EN 1317-1): classe A, B o C - Amplària de treball normalitzada (UNE-EN 1317-2): classe W1, W2, W3, W4, W5, W6, W7 o W8 - Deflexió dinàmica normalitzada (UNE-EN 1317-2): valor declarat pel fabricant en m - Intrusió del vehicle normalitzada (UNE-EN 1317-2): classe VI1, VI2, VI3, VI4, VI5, VI6, VI7, VI8 o VI9. Només d'aplicació per als nivells de contenció L i H - Durabilitat: el fabricant ha de declarar els materials i recobriments protectors utilitzats - Resistència a la retirada de la neu (UNE-EN 1317-5): classe 1, 2, 3 o 4. Només d'aplicació quan es requereixi
Llevat de casos excepcionals, degudament justificats i amb autorització expressa de la Direcció General de Carreteres, no s'admet l'ús de sistemes de contenció de les següents característiques:
- Nivell de contenció N1
- Índex de severitat C
- Amplària de treball W8
- Deflexió dinàmica >= 2,5 m
S'ha de garantir que durant els assajos de xoc, segons UNE-EN 1317-2, no es produeixi el trencament de cap element longitudinal de la barrera orientat al costat de la circulació que pugui suposar un perill per al trànsit o per a tercers. Per a això les parts despreses han de complir:
- Peces o parts metàl·liques: <= 0,5 kg
- Peces o parts no metàl·liques: <= 2 kg
La banda longitudinal de la barrera ha d'estar fixada als suports o peces de subjecció i a les bandes dels costats per mitjà de cargols i femelles d'acer galvanitzat, d'acord amb les especificacions de la DT.
La unió de les bandes ha de coincidir amb un suport.
A les unions, les bandes s'han de sobreposar en sentit contrari al de la circulació del carril al que protegeixen.
L'altura de la part superior de la barrera sobre la calçada serà la definida als assajos (UNE-EN 1317) amb els que s'ha obtingut el seu marcatge CE.
La inclinació de la barrera respecte de la plataforma adjacent ha de ser perpendicular a aquesta.
Disposició transversal de la barrera:
- Fora del voral
- Distància mínima a la vora de la calçada: 0,5 m
- Distància màxima a la calçada: taula 9 OC 35/2014
Distància de la barrera als elements de risc:
- Distància entre la cara més pròxima al trànsit i l'obstacle: d1 > amplària de treball (W)
- Distància entre la cara més pròxima al trànsit i el desnivell: d2 > deflexió dinàmica (D)
Disposició longitudinal de la barrera:
- Paral·lela a l'eix de la calçada
- Tram d'anticipació del començament de la barrera: taules 10, 11 i 12 OC 35/2014
- Tram de prolongació del final de la barrera: - Calçades separades: mínim 4 m paral·lel a la carretera - Calçada única: igual al tram d'anticipació
Toleràncies d'execució:
- Alçària entre dos barreres consecutives: ± 2 cm
- Inclinació del suport respecte de la plataforma adjacent: ± 5°
2.- CONDICIONS DEL PROCÉS D'EXECUCIÓ
CONDICIONS GENERALS:
El material, un cop descarregat a l'obra, s'instal larà de manera immediata o el més aviat possible.
No s'instal·laran elements constituents de barreres de seguretat quan el temps comprès entre la fabricació i instal·lació superi els 12 mesos, o encara que no es superi aquest termini, quan les condicions d'emmagatzematge no siguin adients.
La manipulació dels elements s'ha de fer de manera que no es produeixin deformacions que afectin el muntatge o funcionalitat, ni despreniments en el recobriment dels mateixos.
Quan s'utilitzen bragues d'acer per a la càrrega i descàrrega, s'han de protegir de manera que no entrin en contacte amb les peces del sistema.
El tipus de terreny sobre el qual s'instal·li la barrera de seguretat ha de ser similar a l'utilitzat als assajos de xoc (UNE-EN 1317-2), per tal de garantir el comportament del sistema de forma semblant

a la assajada.
El terreny de fonamentació habitual en els assaigs inicials de tipus de les barreres, ha de ser un tot-u artificial de les següents característiques:
- Granulometria: ZA 0/20 (article 510 del PG 3)
- Compactació: >= 95% PM
Abans de començar el muntatge la DF ha d'aprovar el replanteig.
No es poden perforar ni tallar les peces a l'obra.
Per a les fixacions s'han d'utilitzar els forats fets a taller abans del procés de galvanitzat.
No es permeten forats fets in situ.
El muntatge dels components de la barrera i la col·locació dels suports es farà seguint les indicacions del manual d'instal·lació inclòs a la descripció tècnica de producte del fabricant.
Si el terreny és de característiques similars a l'utilitzat als assajos d'impacte segons UNE-EN 1317-2, els suports es fonamentaran de manera similar a la que s'ha fet servir en aquests assajos.
L'acoblament de tots els elements s'ha de fer d'acord amb el manual d'instal lació de la barrera.
S'han d'utilitzar els elements (cargols, femelles i volanderes) que indica la descripció tècnica del sistema, aplicant els parells de collament especificats al manual d'instal lació.
Si el muntatge afectés el trànsit de vianants o vehicles, el contractista ha de presentar amb la suficient antelació, a l'aprovació de la DF, el sistema de senyalització i el programa de tall, restricció o desviament del trànsit.
SUPORTS CLAVATS AL TERRA:
El clavat s'ha de fer seguint les indicacions del fabricant.
S'ha de comprovar que la resistència del terreny és adequada al procés de clavat, mitjançant assaig in situ efectuat segons la UNE 135124.
No es permet el clavat de forma manual.
El clavat s'ha de fer amb sistemes mecànics mitjançant micro cops.
La màquina de clavat utilitzada serà capaç de clavar els suports, fins a la profunditat indicada al manual d'instal·lació, sense que es produeixin deformacions en el suport.
Si es produeixen despreniments de zinc durant el procés de clavat, s'han de protegir les zones malmeses mitjançant pintura amb un contingut mínim de zinc del 97%.
3.- UNITAT I CRITERI D'AMIDAMENT
m de llargària realment col·locat d'acord amb les especificacions de la DT.
4.- NORMATIVA DE COMPLIMENT OBLIGATORI
NORMATIVA GENERAL:
Orden de 6 de febrero de 1976 por la que se aprueba el Pliego de Prescripciones Técnicas Generales para Obras de Carreteras y Puentes (PG-3).
Orden FOM/2523/2014, de 12 de diciembre, por la que se actualizan determinados artículos del Pliego de Prescripciones Técnicas Generales para Obras de Carreteras y Puentes, relativos a materiales básicos, a firmes y pavimentos, y a señalización, balizamiento y sistemas de contención de vehículos (PG-3).
Orden FOM/510/2018, de 8 de mayo, por la que se modifica la Orden FOM/2523/2014, de 12 de diciembre, por la que se actualizan determinados artículos del Pliego de Prescripciones Técnicas Generales para Obras de Carreteras y Puentes, relativos a materiales básicos, a firmes y pavimentos, y a señalización, balizamiento y sistemas de contención de vehículos (PG-3).
Orden Circular 35/2014, de 19 de mayo de 2014, sobre criterios de aplicación de sistemas de contención de vehículos.
* UNE 135124:2012 Barreras metálicas de seguridad para contención de vehículos. Condiciones de manipulación y almacenamiento. Procedimientos de montaje y metodología de control.
UNE-EN 1317-1:2011 Sistemas de contención para carreteras. Parte 1: Terminología y criterios generales para los métodos de ensayo.
UNE-EN 1317-2:2011 Sistemas de contención para carreteras. Parte 2: Clases de comportamiento, criterios de aceptación para el ensayo de impacto y métodos de ensayo para barreras de seguridad incluyendo pretiles.
UNE-EN 1317-5:2008+A2:2012 Sistemas de contención para carreteras. Parte 5: Requisitos de producto y evaluación de la conformidad para sistemas de contención de vehículos.
5.- CONDICIONS DE CONTROL D'EXECUCIÓ I DE L'OBRA ACABADA
CONDICIONS DE MARCATGE I CONTROL DE LA DOCUMENTACIÓ:
El subministrador ha de posar a disposició de la DF si aquesta ho sol licita, la següent documentació, que acredita el marcatge CE, segons el sistema d'avaluació de conformitat aplicable: - Productes per a àrees de circulació: - Sistema 1: Declaració de Prestacions
Cada subministrament que arribi a obra s'ha d'acompanyar de la documentació necessària per a la seva identificació.
L'albarà ha d'incloure:
- Nom i direcció de l'empresa subministradora
- Identificació del fabricant
- Designació de la marca comercial
- Quantitat d'elements que es subministra
- Identificació dels lots (referència) de cada tipus d'elements subministrats
- Data de fabricació
L'etiquetat i marcat CE ha d'incloure:

- Símbol de marcatge CE
- Número d'identificació de l'organisme de certificació
- Nom o marca comercial i adreça registrada del fabricant
- Dos últims dígits de l'any en què s'ha imprès el marcat CE
- Número de referència de la Declaració de Prestacions
- Referència a la norma EN 1317
- Descripció del producte: nom genèric, tipus i ús previst
- Informació de les característiques essencials segons annex ZA de la UNE-EN 1317-5 (classes de nivell de contenció, severitat de l'impacte, amplària de treball i deflexió dinàmica)

Per a cada tipus de sistema de contenció s'adjuntarà la declaració de prestacions del marcatge CE emesa pel fabricant.
Descripció tècnica del producte, segons UNE-EN 1317-5, que contindrà com a mínim:
- Plànols generals del sistema, amb esquema d'instal·lació i toleràncies
- Plànols de tots els components, amb dimensions i toleràncies
- Especificacions per als materials i acabats
- Avaluació de la durabilitat del producte
- Plànols de tots els elements acoblats a fàbrica
- Llista completa de totes les parts, incloent pesos
- Detalls del pretesat, quan sigui aplicable
- Qualsevol altra informació d'interès (medi ambient, seguretat, etc)
- Informació sobre substàncies regulades

Manual d'instal·lació subministrat pel fabricant, amb indicació de les condicions d'implantació, manteniment, inspecció i terrenys de suport existents.
CONTROL D'EXECUCIÓ. OPERACIONS DE CONTROL:
Els aspectes a controlar són els següents:
- Comprovació que els components subministrats es corresponen amb la descripció tècnica del producte.
- Revisió del part d'execució de l'obra presentat pel contractista i que contindrà com a mínim: - Data d'instal·lació - Localització de l'obra - Clau de l'obra - Nombre d'elements instal·lats o metres executats, per tipus - Ubicació dels sistemes instal·lats - Observacions i incidències que puguin influir en les característiques i durabilitat del sistema

CONTROL DE L'OBRA ACABADA. OPERACIONS DE CONTROL:
Cada 500 m de barrera instal·lada es controla el següent:
- Altura i alineació horitzontal de la barrera: el mesurament es realitzarà 5 cm abans del solapament de les tanques, en el sentit de la circulació.
- Posició dels suports: es mesurarà la inclinació del suport respecte de la plataforma.
- Elements de fixació: - Es comprovarà que estan instal·lats tots els elements de fixació inclosos a la descripció tècnica del producte i en la seva posició correcta. - Es mesurarà el parell de collament d'un vis de cada tipus d'unió, segons UNE 17108.

CRITERIS DE PRESA DE MOSTRES:
Els controls s'han de fer segons les indicacions de la DF.
INTERPRETACIÓ DE RESULTATS I ACTUACIONS EN CAS D'INCOMPLIMENT:
No s'acceptaran els aplecs que incompleixin alguna de les condicions indicades a la descripció tècnica del producte, segons UNE-EN 1317-2.
Els aplecs rebutjats podran presentar-se de nou per a la inspecció quan el subministrador acrediti que s'han tornat a examinar i assajar totes les unitats i que s'han eliminat les defectuoses o corregit els seus defectes.
Aquestes unitats es sotmetran de nou als assajos de control.
La correcció dels defectes observats ha d'anar a càrrec del contractista.
S'admetrà el retoc de defectes e imperfeccions del recobriment i la restauració de les zones que hagin pogut quedar sense cobrir sempre que aquestes zones considerades individualment no superin els 10 cm2 ni afectin en conjunt a més del 0,5 per 100 de la superfície de recobriment.

PB PROTECCIONS I SENYALITZACIÓ

PB2 BARRERES DE SEGURETAT

PB27- EXTREM DE BARRERA DE SEGURETAT, COL·LOCAT

0.- ELEMENTS QUE CONTEMPLA EL PLEC

PB27-DRLB.

1.- DEFINICIÓ I CONDICIONS DE LES PARTIDES D'OBRA EXECUTADES
Peces especials i/o elements auxiliars per a barreres de seguretat.
S'han considerat els elements següents:
- Extrem en forma de cua de peix amb l'extrem pla per a barreres de seguretat flexibles
- Captallums per a barreres de seguretat
- Terminal de barrera de seguretat flexible amb abatiment al terreny
- Terminal de barrera de seguretat rígida d'ús temporal
L'execució de la unitat d'obra inclou les operacions següents:
Extrem en forma de cua de peix i captallums:
- Replanteig
- Col·locació i ancoratge de l'element sobre el seu suport
Terminal de barrera de seguretat flexible:
- Descàrrega i alineació dels elements constituents del terminal
- Preparació de la superfície existent
- Replanteig
- Col·locació dels suports mitjançant clavat
- Acoblament de la resta de peces del terminal
Terminal de barrera de seguretat rígida d'ús temporal:
- Replanteig
- Unió a la barrera
- Fixació al terra
EXTREM EN FORMA DE CUA DE PEIX:
La peça ha d'estar fixada als suports i a les bandes dels costats mitjançant cargols i femelles d'acer galvanitzat, d'acord amb les especificacions de la DT.
La peça i la barrera s'han de superposar de manera inversa al sentit de circulació del carril al que protegeixen.
La unió amb la barrera ha de coincidir amb un suport.
Estarà fixada al mur o barrera de formigó mitjançant fixacions mecàniques, de manera que no constitueixi un perill per als usuaris de la via
2.- CONDICIONS DEL PROCÉS D'EXECUCIÓ
CONDICIONS GENERALS:
El material, un cop descarregat a l'obra, s'instal larà de manera immediata o el més aviat possible.
La manipulació dels elements s'ha de fer de manera que no es produeixin deformacions que afectin el muntatge o funcionalitat, ni despreniments en el recobriment dels mateixos.
Abans de començar el muntatge la DF ha d'aprovar el replanteig.
Si el muntatge afectés el trànsit de vianants o vehicles, el contractista ha de presentar amb la suficient antelació, a l'aprovació de la DF, el sistema de senyalització i el programa de tall, restricció o desviament del trànsit.
TERMINAL DE BARRERA DE SEGURETAT FLEXIBLE I EXTREM EN FORMA DE CUA DE PEIX:
No s'instal·laran elements constituents de barreres de seguretat quan el temps comprès entre la fabricació i instal·lació superi els 12 mesos, o encara que no es superi aquest termini, quan les condicions d'emmagatzematge no siguin adients.
Quan s'utilitzen bragues d'acer per a la càrrega i descàrrega, s'han de protegir de manera que no entrin en contacte amb les peces del sistema.
No es poden perforar ni tallar les peces a l'obra.
Per a les fixacions s'han d'utilitzar els forats fets a taller abans del procés de galvanitzat.
No es permeten forats fets in situ.
L'acoblament de tots els elements s'ha de fer d'acord amb el manual d'instal lació de la barrera.
S'han d'utilitzar els elements (cargols, femelles i volanderes) que indica la descripció tècnica del sistema, aplicant els parells de collament especificats al manual d'instal lació.
3.- UNITAT I CRITERI D'AMIDAMENT
Unitat de quantitat realment col·locada a l'obra d'acord amb les especificacions de la DT.
4.- NORMATIVA DE COMPLIMENT OBLIGATORI
TERMINAL DE BARRERA DE SEGURETAT RÍGIDA D'ÚS TEMPORAL I EXTREM EN FORMA DE CUA DE PEIX:
No hi ha normativa de compliment obligatori.
5.- CONDICIONS DE CONTROL D'EXECUCIÓ I DE L'OBRA ACABADA
CONTROL D'EXECUCIÓ. OPERACIONS DE CONTROL DE TERMINAL DE BARRERA DE SEGURETAT RÍGIDA D'ÚS TEMPORAL I EXTREM EN FORMA DE CUA DE PEIX:
Els punts de control més destacables són els següents:
- Revisió de l'informe d'execució presentat pel contractista.
CRITERIS DE PRESA DE MOSTRES:
Els controls s'han de fer segons les indicacions de la DF.
INTERPRETACIÓ DE RESULTATS I ACTUACIONS EN CAS D'INCOMPLIMENT DE TERMINAL DE BARRERA DE SEGURETAT RÍGIDA D'ÚS TEMPORAL I EXTREM EN FORMA DE CUA DE PEIX:
La correcció dels defectes observats ha d'anar a càrrec del contractista.

PB PROTECCIONS I SENYALITZACIÓ

PBB SENYALITZACIÓ VERTICAL

PBBM- SUPORT PER A SENYALITZACIÓ VERTICAL, COL·LOCAT (D)

0.- ELEMENTS QUE CONTEMPLA EL PLEC

PBBM-H805.

1.- DEFINICIÓ I CONDICIONS DE LES PARTIDES D'OBRA EXECUTADES
Suports per a senyalització vertical col·locats en la seva posició definitiva.
S'han considerat els tipus de col·locació següents:
- Col·locat clavat a terra
- Col·locat formigonat a terra
- Col·locat soldat.
En actuacions de reparació, s'han considerat els graus de dificultat següents:
- Grau de dificultat associat a la mobilitat en l'actuació: - Sense dificultat de mobilitat: actuacions en què hi ha una interferència pròpia de l'entorn on es desenvolupen. - Amb dificultat de mobilitat: actuacions en entorns amb dificultat de mobilitat i/o amb el material aplegat lluny de la zona de treball: - Actuacions amb dificultat d'accessibilitat, per la poca mobilitat de la maquinària, per l'elevada presència de guals particulars i passos de vianants, per la impossibilitat d'ubicar una plataforma de treball lateral, per la impossibilitat d'ocupació de la calçada per fer l'aplec de materials que impliqui fer l'actuació per fases per tal de mantenir el pas de vianants i/o per estar en una zona amb tràfic rodat important - Actuacions en les què els materials estan aplegats lluny de la zona de treball per manca d'espai en la proximitat d'on s'executen les tasques.
- Grau de dificultat associat a l'àmbit de l'actuació en funció de l'amplària de la vorera, calçada o plataforma única
- Grau de dificultat associat a la presència d'elements externs a l'actuació: - Sense afectació per serveis o elements de mobiliari urbà: actuacions sense serveis (canalitzacions d'aigua, semàfors, enllumenat, etc.) ni elements urbans de grans dimensions (marquesines, mòduls d'aparcament de bicicletes, etc.) que interfereixin (o que puguin interferir) en les tasques - Amb afectació per serveis o elements de mobiliari urbà: actuacions amb serveis (canalitzacions d'aigua, semàfors, enllumenat, etc.) o elements urbans de grans dimensions (marquesines, mòduls d'aparcament de bicicletes, etc) que interfereixen en les tasques.
- Grau de dificultat associat a l'abast de l'actuació
L'execució de la unitat d'obra inclou les operacions següents:
Col·locat clavat:
- Replanteig
- Clavat del suport
Col·locat formigonat:
- Replanteig
- Preparació del forat o encofrat del dau
- Col·locació del suport i apuntalament
- Formigonat del dau
- Retirada de l'apuntalament provisional
Col·locat soldat:
- Replanteig
- Soldat a la placa base
CONDICIONS GENERALS:
El suport ha de restar vertical, a la posició indicada a la DT, amb les correccions de replanteig aprovades per la DF.
Ha de sobresortir del terreny una alçada suficient per tal que el senyal o rètol que li correspongui estigui a una alçada mínima d'un metre respecte a la rasant del paviment, excepte en el cas de pòrtics en que l'alçada mínima ha de ser l'especificada com a gàlib a la DT o, en el seu defecte, la que indiqui la DF.
En el cas de perfils buits, l'extrem del tub que quedi exposat a la intempèrie, un cop instal·lat, ha de quedar tancat de manera que s'impedeixi l'entrada d'agents agressius en el interior. La tapa ha de ser d'acer i ha de quedar soldada en tot el seu perímetre, abans del galvanitzat.
La distància del suport a la part exterior de la calçada ha de ser tal que el senyal o rètol que li correspongui restin separats amb més de 50 cm de la part exterior de la calçada.

L'ancoratge del suport ha de ser suficient per resistir una empenta d'1 kN aplicats al centre de gravetat de la senyal o rètol que li correspongui i una pressió de vent de 2 kN/m2.
Les perforacions del suport per a l'ancoratge del senyal o rètol corresponent han de restar a la posició correcta.
Tots els elements de fixació han de quedar protegits de la corrosió.
Els suports amb corredissa telescòpica, han de permetre substituir, afegir o treure els mòduls fàcilment, sense produir esforços al conjunt.
En els suports d'alumini, l'ancoratge al fonament de formigó ha de ser amb quatre espàrrecs de diàmetre no inferior a 20 mm. La fixació del suport al formigó ha de ser amb brides d'ancoratge galvanitzades i cargols d'alumini.
El sistema de fixació ha de permetre una substitució ràpida i fàcil del suport.
Toleràncies d'execució:
- Replanteig: ± 5 cm
- Alçària: + 5 cm, - 0 cm
- Verticalitat: ± 1°

COL·LOCAT CLAVAT:
Els suports han d'estar clavats en terrenys naturals, amb les característiques previstes a la DT.
COL·LOCAT FORMIGONAT:
La resistència característica del formigó es comprovarà d'acord amb l'article 57 del CODI ESTRUCTURAL.
El formigó del dau de suport no ha de tenir buits, ni elements que disminueixin la seva secció.
No es poden donar cops ni produir vibracions als suports fins que el formigó assoleixi una resistència de 3 N/mm2.
Fondària d'ancoratge: > 40 cm
Resistència estimada a la compressió del formigó als 28 dies (Fest): >= 0,9 x Fck N/mm2
Grandària mínima del dau de formigó: 40 x 40 x 40 cm
Recobriment del suport: >= 10 cm
COL·LOCAT SOLDAT:
El cordó de soldadura ha de ser continu a la base del perfil.
Les soldadures no han de tenir defectes que constitueixin seqüència en una longitud superior a 10 mm.
La zona del suport afectada per la soldadura ha d'estar pintada amb pintura de zinc.
La garantia mínima dels elements constituents de les barreres de seguretat que no hagin estat objecte d'arrencada, trencament o deformació per l'acció del trànsit, fabricats i instal·lats amb caràcter permanent i conservats regularment segons instruccions del fabricant, serà de 3 anys contats des de la data de fabricació, i de 2 anys i 6 mesos des de la data d'instal·lació.

2.- CONDICIONS DEL PROCÉS D'EXECUCIÓ

CONDICIONS GENERALS:
Abans de col·locar els suports s'ha de fer un replanteig del conjunt que ha d'aprovar la DF.
COL·LOCAT CLAVAT:
La màquina de clavar no ha de produir danys ni deformacions als suports.
Una vegada clavat al suport no es pot rectificar la seva posició si no és treient-lo i tornant-lo a clavar.
COL·LOCAT FORMIGONAT:
No es pot treballar amb pluja, ni amb temperatures inferiors a 5°C.
El formigó s'ha de posar a l'obra abans que comenci l'adormiment, i a una temperatura >= 5°C.
No s'ha de col·locar el senyal o rètol fins passades 48 h de l'abocat del formigó.
COL·LOCAT SOLDAT:
La pletina on s'ha de soldar el suport ha d'estar ancorada prèviament.
Les soldadures s'han de fer protegides de la pluja i humitats, i a una temperatura superior a 5°C.
La soldadura ha de ser elèctrica manual, per arc descobert, amb elèctrodes fusibles de qualitat estructural bàsica.
La soldadura ha de ser de qualitat 3 com a mínim, i ha de ser un cordó continu de 4 mm de gruix.
Abans de soldar s'han de netejar les superfícies a unir de greixos, òxids i pintures, i s'ha de tenir cura que quedin ben seques.
Després d'executar un cordó de soldadura i abans de començar el següent s'ha de netejar l'escòria per mitjà de piqueta i raspall.
Les soldadures s'han de fer per soldadors certificats per un organisme acreditat i qualificats segons l'UNE-EN 287-1.
L'execució dels diferents tipus de soldadures s'ha de fer d'acord amb els requisits establerts a l'apartat 10.3.4 del DB-SE A per a obres d'edificació o d'acord amb l'article 640.5.2 del PG3 per a obres d'enginyeria civil.

3.- UNITAT I CRITERI D'AMIDAMENT

m de llargària realment col·locat d'acord amb les especificacions de la DT.

4.- NORMATIVA DE COMPLIMENT OBLIGATORI

* Orden de 6 de febrero de 1976 por la que se aprueba el Pliego de Prescripciones Técnicas Generales para Obras de Carreteras y Puentes (PG-3).
* Orden FOM/2523/2014, de 12 de diciembre, por la que se actualizan determinados artículos del Pliego de Prescripciones Técnicas Generales para Obras de Carreteras y Puentes, relativos a materiales

básicos, a firmes y pavimentos, y a señalización, balizamiento y sistemas de contención de vehículos (PG-3).
Orden FOM/534/2014, de 20 de marzo, por la que se aprueba la norma 8.1-IC señalización vertical de la Instrucción de Carreteras.
5.- CONDICIONS DE CONTROL D'EXECUCIÓ I DE L'OBRA ACABADA
OPERACIONS DE CONTROL:
Els punts de control més destacables són els següents:
- Comprovació manual de la resistència d'arrencada en un 10 % dels suports. Es tracta de moure manualment el suport sense observar desplaçaments a la base de fonamentació.
- Comprovació del replanteig i toleràncies d'acabat en un 10% dels suports.
CRITERIS DE PRESA DE MOSTRES:
Els controls s'han de realitzar segons les instruccions de la DF.
INTERPRETACIÓ DE RESULTATS I ACTUACIONS EN CAS D'INCOMPLIMENT:
Correcció de les irregularitats observades a càrrec del contractista.

PQ EQUIPAMENTS, MOBILIARI I MOBILIARI URBÀ

PQ4 PILONES

PQ43- PILONA DE FOSA, COL·LOCADA

0.- ELEMENTS QUE CONTEMPLA EL PLEC

PQ43-HA7A.

1.- DEFINICIÓ I CONDICIONS DE LES PARTIDES D'OBRA EXECUTADES
Fites o pilones de delimitació ancorades al terra amb morter de ciment, dau de formigó o amb fixacions mecàniques
En actuacions de reparació, s'han considerat els graus de dificultat següents:
- Grau de dificultat associat a la mobilitat en l'actuació: - Sense dificultat de mobilitat: actuacions en què hi ha una interferència pròpia de l'entorn on es desenvolupen. - Amb dificultat de mobilitat: actuacions en entorns amb dificultat de mobilitat i/o amb el material aplegat lluny de la zona de treball: - Actuacions amb dificultat d'accessibilitat, per la poca mobilitat de la maquinària, per l'elevada presència de guals particulars i passos de vianants, per la impossibilitat d'ubicar una plataforma de treball lateral, per la impossibilitat d'ocupació de la calçada per fer l'aplec de materials que impliqui fer l'actuació per fases per tal de mantenir el pas de vianants i/o per estar en una zona amb tràfic rodat important - Actuacions en les què els materials estan aplegats lluny de la zona de treball per manca d'espai en la proximitat d'on s'executen les tasques.
- Grau de dificultat associat a l'àmbit de l'actuació en funció de l'amplària de la vorera, calçada o plataforma única
- Grau de dificultat associat a la presència d'elements externs a l'actuació: - Sense afectació per serveis o elements de mobiliari urbà: actuacions sense serveis (canalitzacions d'aigua, semàfors, enllumenat, etc.) ni elements urbans de grans dimensions (marquesines, mòduls d'aparcament de bicicletes, etc.) que interfereixin (o que puguin interferir) en les tasques - Amb afectació per serveis o elements de mobiliari urbà: actuacions amb serveis (canalitzacions d'aigua, semàfors, enllumenat, etc.) o elements urbans de grans dimensions (marquesines, mòduls d'aparcament de bicicletes, etc) que interfereixen en les tasques.
- Grau de dificultat associat a l'abast de l'actuació
L'execució de la unitat d'obra inclou les operacions següents:
Col·locat amb dau de formigó o de morter:
- Replanteig
- Preparació del forat o encofrat del dau
- Col·locació de l'element o del seu suport en el seu cas i apuntalament
- Amorterat o formigonat del dau
- Retirada de l'apuntalament provisional
Col·locat amb fixacions mecàniques:
Replanteig
Fixació l'element
CONDICIONS GENERALS:
L'element ha de restar aplomat, a la posició indicada a la DT.

Ha de sobresortir de la cota de paviment acabat, l'alçada especificada la DT o la que li sigui pròpia segons el seu disseny.
L'ancoratge de l'element ha de ser suficient per resistir una empenta d'1 kN aplicats al centre de gravetat del mateix.
Les perforacions de l'element han de restar a la posició correcta.
L'element restarà col·locat sense cap tipus de defecte de fabricació o dany produït durant el procés de l'obra (bonys, ratlladures, cops, etc.)
Toleràncies d'execució:
- Replanteig: ± 3 cm
- Alçària: + 2 cm
- Verticalitat: ± 1°

2.- CONDICIONS DEL PROCÉS D'EXECUCIÓ
Abans de col·locar els suports s'ha de fer un replanteig del conjunt que ha d'aprovar la DF.
La màquina perforadora o taladradora, en el seu cas, no ha de produir danys ni deformacions a la base de suport o al paviment.
El forat on es col·loqui l'element ha d'estar humitejat i net de pols o altres objectes que es puguin haver caigut dintre.
Una vegada col·locat l'element, no es pot rectificar la seva posició si no és traient-lo i tornant a repetir el procés.
No es pot treballar amb pluja, ni amb temperatures inferiors a 5°C.
El formigó o el morter, s'ha de col·locar abans que comenci el seu adormiment.
L'element s'apuntalarà durant 24 h per evitar moviments i així quedi garantida la posició desitjada.
Els elements col·locats es senyalitzaran de manera que sigui visible la seva recent posada a l'obra.

3.- UNITAT I CRITERI D'AMIDAMENT
Unitat de quantitat realment col·locada a l'obra.

4.- NORMATIVA DE COMPLIMENT OBLIGATORI
No hi ha normativa de compliment obligatori.

5.- CONDICIONS DE CONTROL D'EXECUCIÓ I DE L'OBRA ACABADA
CONTROL D'EXECUCIÓ. OPERACIONS DE CONTROL:
Els punts de control més destacables són els següents:
- Inspecció visual del material abans de la seva col·locació, rebutjant les peces malmeses
- Replanteig de la ubicació.
- Comprovació del correcte anivellament, segons criteri de la DF.

CONTROL DE L'OBRA ACABADA. OPERACIONS DE CONTROL:
Els punts de control més destacables són els següents:
- Inspecció visual dels elements col·locats.

CRITERIS DE PRESA DE MOSTRES:
Els controls s'han de realitzar segons les instruccions de la DF.
INTERPRETACIÓ DE RESULTATS I ACTUACIONS EN CAS D'INCOMPLIMENT:
Correcció per part del contractista de les irregularitats observades.

PR TREBALLS AL MEDI NATURAL I JARDINERIA

PR3 CONDICIONAMENT QUÍMIC I BIOLÒGIC DEL SÒL I ACABATS SUPERFICIALS

PR36- APORTACIÓ DE TERRA VEGETAL

0.- ELEMENTS QUE CONTEMPLA EL PLEC

PR36-8RV9.

1.- DEFINICIÓ I CONDICIONS DE LES PARTIDES D'OBRA EXECUTADES
Aportació i estesa de materials per al condicionament del terreny.
S'han considerat els materials següents:
- Terra vegetal
- Escorça de pi
- Torba rossa
- Sorra
- Grava de pedrera
- Grava de riu
- Grava volcànica

L'execució de la unitat d'obra inclou les operacions següents:
- Aportació del material corrector
- Incorporació al terreny del material corrector
CONDICIONS GENERALS:
El material aportat ha de formar una barreja uniforme amb els altres components i amb el substrat existent, si és el cas.
El sauló, la grava o la sorra aportats, no han de tenir impureses ni matèria orgànica.
La terra, l'escorça de pi o la torba aportats, no han de tenir elements estranys ni llavors de males herbes.
Quan la superfície final acabada és poc drenant, ha de tenir els pendents necessaris per a evacuar l'aigua superficial.
Toleràncies d'execució:
- Anivellament: ± 3 cm
2.- CONDICIONS DEL PROCÉS D'EXECUCIÓ
L'aportació s'ha de fer en capes de gruix uniforme i paral·leles a l'esplanada, sense produir danys a les plantacions existents.
L'estesa s'ha de fer abans o a la vegada que les feines d'acondicionament del terreny.
Quan la superfície final és drenant, s'ha de comprovar que la base té els pendents suficients per a l'evacuació de l'aigua superficial.
3.- UNITAT I CRITERI D'AMIDAMENT
m3 de volum amidat segons les especificacions de la DT.
4.- NORMATIVA DE COMPLIMENT OBLIGATORI
No hi ha normativa de compliment obligatori.
5.- CONDICIONS DE CONTROL D'EXECUCIÓ I DE L'OBRA ACABADA
OPERACIONS DE CONTROL EN TERRA VEGETAL:
- Inspecció visual del procés, amb atenció especial a la uniformitat de la barreja i de la seva estesa.
- Comprovació del gruix d'estesa i condicions d'anivellament.
CRITERIS DE PRESA DE MOSTRES EN TERRA VEGETAL:
Es seguiran els criteris que en cada cas, indiqui la DF.
INTERPRETACIÓ DE RESULTATS I ACTUACIONS EN CAS D'INCOMPLIMENT EN TERRA VEGETAL:
Correcció de les irregularitats observades a càrrec del contractista.

PR TREBALLS AL MEDI NATURAL I JARDINERIA

PR3 CONDICIONAMENT QUÍMIC I BIOLÒGIC DEL SÒL I ACABATS SUPERFICIALS

PR3F- INCORPORACIÓ D'ADOB MINERAL SÒLID DE FONS O CONDICIONADOR DEL SÒL

0.- ELEMENTS QUE CONTEMPLA EL PLEC

PR3F-474Y.

1.- DEFINICIÓ I CONDICIONS DE LES PARTIDES D'OBRA EXECUTADES
Conjunt d'operacions per al condicionament del sòl amb adobs minerals.
S'han considerat els tipus següents:
- Adobs sòlids de fons d'alliberament ràpid
- Adobs sòlids de fons d'alliberament lent
- Adobs d'alliberament lent o molt lent a base de polímers orgànics hidroabsorbents, fertilitzants, oligoelements, estimulants del creixement i roca volcànica
L'execució de la unitat d'obra inclou les operacions següents:
- Aportació i estesa d'adob amb mitjans mecànics o amb mitjans manuals segons indiqui la unitat d'obra
CONDICIONS GENERALS:
La formulació del adob ha serà la que determini la DF en funció de les característiques del terreny, el tipus de plantacions i l'època de realització de les feines.
L'aportació i l'estesa han de ser uniformes sobre la totalitat de la superfície i amb la proporció indicades a la DT.
2.- CONDICIONS DEL PROCÉS D'EXECUCIÓ
Abans d'estendre l'adob la DF ha de donar la seva aprovació.
La DF, en cada cas, ha de triar la forma d'aplicació més correcte per tal d'evitar el deteriorament

del producte aplicat.
L'adob sòlid de fons s'ha d'aportar directament al sòl, abans o a la vegada que les feines de condicionament físic del terreny.
L'aplicació de l'adob s'ha de fer amb el terra lleugerament humit.
S'ha de fer el repartiment amb passades creuades i de forma uniforme a tota la superfície.
Després d'haver adobat el terreny s'ha de llaurar el terreny i s'ha de regar. Aquestes operacions no estan incloses a la unitat d'obra.
3.- UNITAT I CRITERI D'AMIDAMENT
m2 de superfície amidada segons les especificacions de la DT.
La unitat d'obra no inclou les feines de llaurat ni reg necessàries.
4.- NORMATIVA DE COMPLIMENT OBLIGATORI
No hi ha normativa de compliment obligatori.

PR TREBALLS AL MEDI NATURAL I JARDINERIA

PR9 BARANES, BARRERES, TANQUES I ENCINTATS

PR92- TANCA DE FUSTA, COL·LOCADA

0.- ELEMENTS QUE CONTEMPLA EL PLEC

PR92-IRQX.

1.- DEFINICIÓ I CONDICIONS DE LES PARTIDES D'OBRA EXECUTADES
Tanques i portes de fusta, col·locades en la seva posició definitiva.
S'han considerat els tipus de col·locació següents:
- Ancorades a dau de formigó
- Ancorades a paviment o solera
- Clavades al terreny
L'execució de la unitat d'obra inclou les operacions següents:
- Replanteig
- Formació de les bases per a l'ancoratge dels muntants
- Col·locació de la tanca o porta
- Retirada de l'obra de la resta de materials
CONDICIONS GENERALS:
Ha d'estar anivellada, ben aplomada, i a la posició prevista a la DT.
L'alçària des del nivell del paviment fins al travesser superior ha de ser l'especificada a la DT o, en el seu defecte, la indicada per la DF.
Els muntants han de quedar verticals, independentment del pendent del terreny.
Quan ha d'anar col·locada sobre daus de formigó, els suports s'han d'ancorar a aquestes bases que no han de quedar visibles.
La llargària de l'ancoratge dels suports ha de ser l'especificada a la DT.
El conjunt de la tanca ha de resistir sense deformacions les empentes següents:
- Empenta vertical repartida uniformement: 0,5 kN/m
- Empenta horitzontal repartida uniformement: 1,0 kN/m
Toleràncies d'execució:
- Replanteig: ± 10 cm
- Horitzontalitat: ± 10 mm/m
- Aplomat: ± 10 mm/m
PORTES:
La porta ha d'obrir i tancar correctament.
Ha de quedar al mateix pla que la resta del tancament. El moviment de la porta no ha de produir deformacions al conjunt del tancament.
2.- CONDICIONS DEL PROCÉS D'EXECUCIÓ
No s'ha de treballar amb pluja, neu o vent superior a 50 km/h.
Abans de la seva col·locació, es farà un replanteig previ que ha de ser aprovat per la DF.
Durant tot el procés constructiu, s'ha de garantir la protecció contra les empentes i els impactes per mitjà d'ancoratges i s'ha de mantenir l'aplomat amb l'ajuda d'elements auxiliars.
Quan ha d'anar clavada al terreny, la part enterrada dels muntants s'ha de protegir de la humitat amb un tractament de brea.
Un cop concluida l'obra, s'han de retirar les restes de materials.

3.- UNITAT I CRITERI D'AMIDAMENT
TANCA:
m de llargària amidada segons les especificacions de la DT.
PORTES:
Unitat mesurada segons les especificacions de la DT.
4.- NORMATIVA DE COMPLIMENT OBLIGATORI
No hi ha normativa de compliment obligatori.

PR TREBALLS AL MEDI NATURAL I JARDINERIA

PRA SEMBRES

PRA2- SEMBRA DIRECTA

0.- ELEMENTS QUE CONTEMPLA EL PLEC

PRA2-4H2A.

1.- DEFINICIÓ I CONDICIONS DE LES PARTIDES D'OBRA EXECUTADES
Implantació de gespa per diferents procediments.
S'han considerat els procediments següents:
- Sembra directa
L'execució de la unitat d'obra inclou les operacions següents:
Sembra directa:
- Comprovació i preparació de la superfície a sembrar
- Sembra de les llavors
- Cobertura de les llavors amb sorra de riu, en el seu cas
- Consolidació del sòl i allisada de la superfície de l'àrea de gespa mitjançant corronat, en el seu cas
- Primera sega, en el seu cas
- Protecció de la superfície sembrada
CONDICIONS GENERALS:
La barreja de llavors, els pans d'herba o els fragments de planta han de quedar distribuïts amb la màxima regularitat i uniformitat.
La superfície a implantar ha de tenir el nivell previst.
Tota la capa de terra superficial ha de tenir el mateix nivell de compactació.
SEMBRA DIRECTA:
La dosi de sembra de la barreja de llavors ha de ser de 15 a 35 g/m2.
Abans de la sembra, la superfície a implantar ha de tenir la consistència de gra fi.
2.- CONDICIONS DEL PROCÉS D'EXECUCIÓ
CONDICIONS GENERALS:
No s'ha d'implantar mai en sòls glaçats, excessivament secs o excessivament molls, ni en condicions meteorològiques molt desfavorables. En especial s'han d'evitar els dies ventosos i els dies amb temperatures elevades.
Abans de començar a preparar el llit de sembra, s'han d'eliminar la vegetació espontània i les llavors de males herbes.
S'han d'eliminar les pedres, cossos estranys, arrels i residus presents als 20 cm superiors del sòl.
Cal retirar de la superfície les pedres i tota mena de deixalles, així com els materials de difícil descomposició de diàmetre superior a 2 cm.
En els treballs d'implantació d'àrees de gespa en talussos s'han de preveure les proteccions en matèries de seguretat i salut necessàries per desenvolupar aquests treballs amb seguretat i reduir al màxim els riscs.
SEMBRA DIRECTA:
La sembra s'ha de realitzar en condicions meteorològiques favorables. Quan la temperatura del sòl sigui superior als 8-12°C, i estigui suficientment humit.
Les llavors s'han de distribuir de manera uniforme i homogènia.
En el cas de sembra en talussos s'ha de distribuir més quantitat de llavors a la part alta del talús i a les voreres.
Les llavors s'han d'incorporar al sòl cobrint-les amb una capa de material de cobertura una o dues vegades el diàmetre màxim de la llavor, i en cap cas superior a 1 cm.

Una vegada la gespa ha assolit una alçària entre 40-60 mm s'ha d'efectuar la primera sega.
No s'ha de segar mai, d'una vegada, més del 30% de l'alçària foliar de la gespa.
Les restes de la sega no s'han de deixar sobre la gespa.
3.- UNITAT I CRITERI D'AMIDAMENT
m2 de superfície amidada segons les especificacions de la DT.
4.- NORMATIVA DE COMPLIMENT OBLIGATORI
SEMBRA DIRECTA, IMPLANTACIÓ EN PA D'HERBA O IMPLANTACIÓ PER RIZOSEMBRA:
* NTJ 08G:2002 Normes Tecnològiques de Jardineria i Paisatgisme. Implantació del material vegetal. Sembra i implantació de gespes i prats.

F Façanes i particions

F2 DEMOLICIONS, MOVIMENTS DE TERRES I GESTIÓ DE RESIDUS

F21 DEMOLICIONS

F21H DESMUNTATGES I ARRENCADES D'INSTAL·LACIONS D'ENLLUMENAT

0.- ELEMENTS QUE CONTEMPLA EL PLEC

F21HSR02.

1.- DEFINICIÓ I CONDICIONS DE LES PARTIDES D'OBRA EXECUTADES

Arrencada, desmuntatge i enderroc, càrrega i transport a abocador, magatzem o lloc de nova col·locació d'elements d'instal·lacions de gas, elèctriques, lampisteria o d'enllumenat.
S'han considerat les unitats d'obra següents:
- Arrencada de llum superficial
- Desmuntatge de llum superficial
- Desmuntatge de fanal
- Desmuntatge de braç mural

L'execució de la unitat d'obra inclou les operacions següents:
- Operacions de preparació
- Desconnexió de la xarxa d'alimentació, i protecció dels terminals, en el seu cas
- Desmuntatge o arrencada dels elements
- Enderroc dels fonaments si es el cas
- Neteja de la superfície de les restes de runa
- Càrrega, transport i descàrrega a les zones autoritzades d'abocament de la runa i dels materials de rebuig generats i condicionament de l'abocador
- Càrrega, transport al magatzem o lloc de nova utilització dels materials que indica la DT, descàrrega i classificació

CONDICIONS GENERALS:
Els materials han de quedar apilats i emmagatzemats en funció de l'ús a que es destinin (transport a abocador, reutilització, eliminació en obra, etc.).

2.- CONDICIONS DEL PROCÉS D'EXECUCIÓ

No s'ha de treballar amb pluja, neu o vent superior als 60 km/h.
S'ha de seguir l'ordre de treballs previst a la DT.
La xarxa ha d'estar fora de servei.
Si la xarxa o l'element a desmuntar conté fluids, aquests s'han de buidar.
Els elements s'han de desmuntar amb les eines apropiades.
Es tindrà especial cura amb els elements que s'han de tornar a muntar en un altre lloc.
Els elements grans i pesats s'han de subjectar i manipular pels punts d'ancoratge disposats per a aquest fi. Si aquests punts es varen retirar durant el muntatge, aleshores es tornaran a muntar.
Es farà servir la maquinària adequada per a la manipulació dels elements a desmuntar (grues, cistelles, etc.).
Qualsevol conducció que empalmi amb l'element ha de quedar obturada. Si es tracta d'un element elèctric, l'extrem de la part que no es retira ha de quedar convenientment protegit.
S'han de protegir els elements de servei públic que puguin resultar afectats per les obres.
La zona afectada per les obres ha de quedar convenientment senyalitzada.
Cal prendre les mesures de precaució necessàries per aconseguir unes condicions de seguretat suficients i evitar danys a les construccions pròximes.
S'han de senyalar els elements que hagin de conservar-se intactes, segons s'indiqui en la Documentació Tècnica o, en el seu defecte, la DF.
Els treballs s'han de fer de manera que molestin el mínim possible als afectats.
S'ha d'evitar la formació de pols, pel que cal regar les parts que s'hagin de demolir i carregar.
En cas d'imprevistos (olors de gas, etc.) o quan les operacions que es realitzin puguin afectar les construccions veïnes, s'han de suspendre les obres i avisar a la DF.
L'operació de càrrega de runa s'ha de fer amb les precaucions necessàries, per tal d'aconseguir les condicions de seguretat suficients.
S'han d'eliminar els elements que puguin entorpir els treballs de retirada i càrrega de runa.
El transport s'ha de realitzar en un vehicle adequat, per al material que es desitgi transportar, proveït dels elements que calen per al seu desplaçament correcte.
Durant el transport s'ha de protegir el material perquè no es produeixin pèrdues en el trajecte.

En cas d'utilització d'abocador, el contractista no podrà abocar material procedent de l'obra sense que prèviament estigui aprovat l'abocador pel Director d'Obra i per la comissió de seguiment mediambiental, en el cas que estigui constituïda.

3.- UNITAT I CRITERIS D'AMIDAMENT

ARRENCADA D'INSTAL·LACIONS ELÈCTRIQUES O D'ENLLUMENAT:
Unitat d'element realment desmuntat, inclòs l'enderroc dels suports i fonaments si es el cas, amidat segons les especificacions de la DT.

4.- NORMATIVA DE COMPLIMENT OBLIGATORI

No hi ha normativa de compliment obligatori.

P PARTIDES D'OBRA I CONJUNTS

PD INSTAL·LACIONS D'EVACUACIÓ, CANALITZACIÓ I VENTILACIÓ ESTÀTICA

PD7 CLAVEGUERES I COL·LECTORS

PD78 CLAVEGUERES AMB TUB DE PVC-U PER A SANEJAMENT SOTERRAT SENSE PRESSIÓ

PD781- CLAVEGUERÓ AMB TUB DE PVC-U PER A SANEJAMENT SENSE PRESSIÓ, SOTERRAT

0.- ELEMENTS QUE CONTEMPLA EL PLEC

PD781-Q003.

1.- DEFINICIÓ I CONDICIONS DE LES PARTIDES D'OBRA EXECUTADES
Formació de clavegueró amb tub de PVC.
S'han considerat les col·locacions següents:
- Penjat del sostre
- En rasa, sobre llit d'assentament de sorra
- En rasa, sobre llit d'assentament de sorra i amb reblert de sorra
- En rasa, sobre solera de formigó i llit d'assentament de sorra
- En rasa, sobre solera de formigó, llit d'assentament de sorra i amb reblert de sorra
L'execució de la unitat d'obra inclou les operacions següents:
Penjat del sostre:
- Col·locació de les abraçadores de subjecció del tub
- Col·locació i unió dels tubs
- Col·locació de les peces necessàries en els punts singulars (per a canvis de direcció, connexions, etc.)
- Realització de proves sobre la canonada instal·lada
En rasa:
- Execució de la solera de formigó, en el seu cas
- Preparació del llit amb sorra compactada
- Col·locació dels tubs
- Segellat dels tubs
- Realització de proves sobre la canonada instal·lada
- Rebliment amb sorra fins a la cota indicada a la partida d'obra, en el seu cas
CONDICIONS GENERALS:
El tub ha de seguir les alineacions indicades a la DT. Ha de quedar a la rasant prevista i amb el pendent definit per a cada tram.
El junt entre els tubs és correcte si els diàmetres interiors queden alineats. S'accepta un ressalt <= 3 mm.
Els junts han de ser estancs a la pressió de prova, han de resistir els esforços mecànics i no han de produir alteracions apreciables en el règim hidràulic de la canonada.
El pas a través d'elements estructurals s'ha de protegir amb un contratub de secció més gran.
La franquícia entre el tub i el contratub s'ha d'ataconar amb massilla.
Les unions entre els tubs han d'estar fetes amb els procediments i materials aprovats pel fabricant.
El clavegueró no ha de tenir, en el sentit del recorregut descendent, reduccions de secció en cap punt.
Ha de ser estanc a l'aigua a una pressió >= 0,3 bar i <= 1 bar
Ha de ser estanc a l'aire a una pressió >= 0,5 bar i <= 1 bar
Ha de ser estanc al fum a una pressió de gasos de 250 Pa
COL·LOCACIÓ AL FONS DE LA RASA:
Han de quedar centrats i alineats dins de la rasa.
Els tubs han de quedar recolzats en tota la seva llargària sobre un llit de material granular o terra lliure de pedres.
El llit de sorra ha de quedar pla, anivellat i a la fondària prevista a la DT.
La canonada ha de quedar protegida dels efectes de les càrregues exteriors, del trànsit (en el seu cas), inundacions de la rasa i de les variacions tèrmiques.
En cas de coincidència de canonades d'aigua potable i de sanejament, les d'aigua potable han de passar per un pla superior a les de sanejament i han d'anar separades tangencialment 100 cm.
Un cop instal·lada la canonada, i abans del reblert de la rasa, han de quedar fetes satisfactòriament les proves de pressió interior i d'estanquitat en els trams que especifiqui la DF.
Pendent: >= 2%
Distància de la generatriu superior del tub a la superfície en zones de trànsit rodat: >= 80 cm

Amplària de la rasa: >=diàmetre exterior + 500 mm i >= 0,60 m
Gruix llit d'assentament de sorra: >= 10 + diàmetre exterior / 10 cm
SOBRE SOLERA DE FORMIGÓ:
La solera ha de quedar plana, anivellada i a la fondària prevista a la DT.
El formigó ha de ser uniforme i continu. No ha de tenir esquerdes o defectes de formigonament com disgregacions o buits a la massa.
Gruix solera de formigó: 15 cm
REBLERT AMB SORRA:
El material s'ha d'estendre per tongades successives sensiblement paral·leles a la rasant final.
El gruix de la tongada ha de ser uniforme i ha de permetre la compactació prevista d'acord amb els mitjans que s'utilitzin.
El material que s'utilitzi ha de complir les especificacions fixades en el plec de condicions corresponent.
La sorra ha de ser neta, lliure de pedres i d'altres materials estranys.
Gruix tongades rebliment: 10 cm
Rebliment amb sorra: fins 30 cm per sobre del nivell superior del tub
2.- CONDICIONS DEL PROCÉS D'EXECUCIÓ
CONDICIONS GENERALS:
La descàrrega i manipulació dels elements s'ha de fer de forma que no rebin cops.
Durant el procés de col·locació no s'han de produir desperfectes en la superfície del tub.
En cas d'interrompre's la col·locació dels tubs s'ha d'evitar la seva obstrucció i s'ha d'assegurar el seu desguàs. Quan es reprenguin els treballs s'ha de comprovar que no s'hagi introduït cap cos estrany a l'interior dels tubs.
Per a fer la unió dels tubs no s'han de forçar ni deformar els extrems.
La unió entre els tubs i altres elements d'obra s'ha de fer garantint la no transmissió de càrregues, la impermeabilitat i l'adherència amb les parets.
Si es produeixen fuites apreciables durant la prova d'estanquitat, el contractista ha de corregir els defectes i procedir de nou a fer la prova.
COL·LOCACIÓ AL FONS DE LA RASA:
Abans de baixar els elements a la rasa la DF ha d'examinar-los, rebutjant els que presentin algun defecte.
Abans de la col·locació dels elements cal comprovar que la rasant, l'amplària, la fondària i el nivell freàtic de la rasa corresponen als especificats en la DT. En cas contrari cal avisar la DF.
El fons de la rasa ha d'estar net abans de baixar els elements.
Els tubs i rases s'han de mantenir lliures d'aigua, per això és de bona pràctica muntar els tubs en sentit ascendent, assegurant el desguàs dels punts baixos.
Els tubs s'han de calçar i recolzar per a impedir el seu moviment.
Col·locats els elements al fons de la rasa, s'ha de comprovar que el seu interior és lliure d'elements que puguin impedir el seu assentament o funcionament correctes (terres, pedres, eines de treball, etc.).
No s'han de muntar trams de més de 100 m de llarg sense fer un reblert parcial de la rasa deixant els junts descoberts. Aquest reblert ha de complir les especificacions tècniques del reblert de la rasa.
Un cop situada la canonada a la rasa, parcialment reblerta excepte a les unions, s'han de fer les proves de pressió interior i d'estanquitat segons la normativa vigent.
SOBRE SOLERA DE FORMIGÓ:
La temperatura ambient per a formigonar ha d'estar entre 5°C i 40°C.
El formigó s'ha de posar a l'obra abans que s'iniciï el seu adormiment. L'abocada s'ha de fer de manera que no es produeixin disgregacions. S'ha de compactar.
Sobre la solera de formigó, quan tingui la resistència adequada, s'ha de col·locar el llit de material granular.
REBLERT AMB SORRA:
S'han de suspendre els treballs en cas de pluja o quan la temperatura exterior sigui inferior a 0° C.
Després de pluges no s'ha d'estendre una altre tongada fins que l'última no s'hagi eixugat.
Els treballs s'han de fer de manera que s'eviti la contaminació de la sorra amb materials estranys.
No s'han de barrejar diferents tipus de materials.
S'ha d'evitar l'exposició prolongada del material a la intempèrie.
No es pot procedir al reblert de les rases sense l'autorització expressa de la DF.
3.- UNITAT I CRITERI D'AMIDAMENT
m de llargària instal·lada, amidada segons les especificacions de la DT, entre els eixos dels elements o dels punts per connectar.
Aquest criteri inclou les pèrdues de material corresponents a retalls i la repercussió de les peces especials a col·locar.
4.- NORMATIVA DE COMPLIMENT OBLIGATORI
Documento Básico de Salubridad DB-HS, parte II del CTE, aprobado por el Real Decreto 314/2006.
SOBRE SOLERA DE FORMIGÓ:
Real Decreto 470/2021, de 29 de junio, por el que se aprueba el Código Estructural.
5.- CONDICIONS DE CONTROL D'EXECUCIÓ I DE L'OBRA ACABADA

CONTROL D'EXECUCIÓ. OPERACIONS DE CONTROL EN TUBS DE PVC SOTERRATS:
Sense caràcter limitatiu, els punts de control més destacables són els següents:
- Execució de la solera de formigó, en el seu cas.
- Comprovació de la superfície d'assentament.
- Col·locació i unió dels tubs.
- Rebliment amb formigó fins cobrir tot el tub, en el seu cas.
- Comprovació del funcionament del tram de claveguera o col·lector.
CONTROL D'EXECUCIÓ. CRITERIS DE PRESA DE MOSTRES EN TUBS DE PVC SOTERRATS:
Els controls s'han de realitzar segons les instruccions de la DF.
CONTROL D'EXECUCIÓ. INTERPRETACIÓ DE RESULTATS I ACTUACIONS EN CAS D'INCOMPLIMENT EN TUBS DE PVC SOTERRATS:
Correcció a càrrec del Contractista dels defectes que provoquin les fugues detectades.
Si es produeixen fuites apreciables durant la prova d'estanquitat, el contractista ha de corregir els defectes i procedir de nou a fer la prova.
CONTROL DE L'OBRA ACABADA. OPERACIONS DE CONTROL EN TUBS DE PVC SOTERRATS:
- Un cop finalitzada l'obra i abans de la recepció provisional, es comprovarà el bon funcionament de la xarxa abocant aigua en els pous de registre de capçalera o, mitjançant les cambres de descàrrega si existissin, verificant el pas correcte d'aigua en els pous de registre aigües avall.
CONTROL DE L'OBRA ACABADA. CRITERIS DE PRESA DE MOSTRES EN TUBS DE PVC SOTERRATS:
Es seguiran les instruccions de la DF en la realització dels controls previstos.
CONTROL DE L'OBRA ACABADA. INTERPRETACIÓ DE RESULTATS I ACTUACIONS EN CAS D'INCOMOPLIMENT EN TUBS DE PVC SOTERRATS:
Correcció per part del contractista de les irregularitats observades.

PP PARTIDES ALÇADES DE COBRAMENT ÍNTEGRE

PPA PARTIDES ALÇADES DE COBRAMENT ÍNTEGRE

PPAM FAMÍLIA PAM

PPAMSR03 - PA ABONAMENT ÍNTEGRE. Replanteig general i de detall de l'obra amb tècnic topògraf

H14 - PROTECCIONS INDIVIDUALS

1.- DEFINICIÓ I CONDICIONS DE LES PARTIDES D'OBRA EXECUTADES

Equip destinat a ser dut o subjectat pel treballador perquè el protegeixi d'un o diversos riscos que puguin amenaçar la seva seguretat o la seva salut, així com qualsevol complement o accessori destinat a tal fi.
S'han considerat els tipus següents:
- Proteccions del cap
- Proteccions per a l'aparell ocular i la cara
- Proteccions per a l'aparell auditiu
- Proteccions per a l'aparell respirarori
- Proteccions de les extremitats superiors
- Proteccions de les extremitats inferiors
- Proteccions del cos
- Protecció del tronc
- Protecció per treball a la intempèrie
- Roba i peces de senyalització
- Protecció personal contra contactes elèctrics

Resten expressament exclosos:
- La roba de treball corrent i els uniformes que no estiguin específicament destinats a protegir la salut o la integritat física del treballador
- Es equips dels serveis de socors i salvament
- Els EPI dels militars, dels policies i de les persones dels serveis de manteniment de l'ordre
- Els EPI dels mitjans de transport per carretera
- El material d'esport
- El material d'autodefensa o de dissuasió
- Els aparells portàtils per a la detecció i senyalització dels riscos i dels factors de molèstia

CARACTERÍSTIQUES GENERALS:
Els EPI hauran de proporcionar una protecció eficaç davant els riscos que motiven el seu ús, sense suposar por si mateixos o ocasionar riscos addicionals ni molèsties innecessàries. A tal fi hauran de:
- Respondre a les condiciones existents en el lloc de treball.
- Tenir en compte les condicions anatòmiques i fisiològiques així com l'estat de salut del treballador.
- Adequar-se al portador, després dels ajustaments necessaris.

En cas de riscos múltiples que exigeixin la utilització simultània de diversos EPI, aquests hauran de ser compatibles entre si i mantenir la seva eficàcia en relació amb el risc o riscos corresponents.
Els EPI solament poden ser utilitzats per als usos previstos pel fabricant. El responsable de la contractació del treballadors resta obligat a informar i instruir del seu ús adequat als treballadors, organitzant, si és necessari, sessions d'entrenament, especialment quan es requereixi la utilització simultània de diversos EPI, amb els següents continguts:
- Coneixement de com posar-se i treure's l'EPI
- Condicions i requisits d'emmagatzematge i manteniment per part de l'usuari
- Referència als accessoris i peces que requereixin substitucions periódiques
- Interpretació dels pictogrames, nivell de prestacions i etiquetatge proporcionat pel fabricant

Les condicions en què l'EPI haurà de ser utilitzat es determinarà en funció de:
- La gravetat del risc
- El temps o freqüència d'exposició al risc
- Les condicions del lloc de treball
- Les prestacions del propi EPI
- Els riscos addicionals derivats de la pròpia utilització de l'EPI, que no hagin pogut evitar-se

L'ús dels EPI, en principi és personal, i solament són transferibles aquells en els que es pugui garantir la higiene i salut dels subsegüents usuaris. En aquest cas s'han de substituir les peces directament en contacte amb el cos de l'usuari i fer un tractament de rentat antisèptic.
L'EPI s'ha de col·locar i ajustar correctament, seguint les instruccions del fabricant i aplicant la formació i informació que al respecte haurà rebut l'usuari.
L'usuari amb antelació a la utilització de l'EPI haurà de comprovar l'entorn en el qual ho ha d'utilitzar.
L'EPI s'utilitzarà sense sobrepassar les limitacions previstes pel fabricant. No es permès fer modificacions i/o decoracions que redueixin les característiques físiques de l'EPI o anul·lin o redueixin la seva eficàcia.
L'EPI haurà de ser utilitzat correctament pel beneficiari mentre subsisteixi el risc.

PROTECCIONS DEL CAP:
Quan existeixi risc de caiguda o de projecció violenta d'objectes o topades sobre el cap, serà perceptiva la utilització de casc protector.
Comprendrà la defensa del crani, cara, coll i completarà el seu ús, la protecció específica d'ulls i oïdes.
Els mitjans de protecció del cap seran seleccionats en funció de les següents activitats:
- Obres de construcció, i especialment, activitats a sota o a prop de bastides i llocs de treball situats en altura, obres d'encofrat i desencofrat, muntatge i instal·lació de bastides i demolició
- Treballs en ponts metàl·lics, edificis i estructures metàl·liques de gran altura, pals, torres, obres i muntatges metàl·lics, de caldereria i conduccions tubulars
- Obres en foses, rases, pous i galeries
- Moviments de terra i obres en roca
- Treballs en explotacions de fons, en canteres, explotacions a cel obert i desplaçament de runes
- Utilització de pistoles per a fixar claus
- Treballs amb explosius
- Activitats en ascensors, mecanismes elevadors, grues i mitjans de transport
- Manteniment d'obres i instal·lacions industrials

Als llocs de treball on existeixi risc d'enganxada de cabells, per la seva proximitat a màquines, aparells o enginys en moviment, quan es produeixi acumulació permanent i ocasional de substàncies perilloses o brutes, serà obligatòria la cobertura dels cabells o altres mitjans adequats, eliminant-se els llaços, cintes i adorns sortints.
Sempre que el treball determini exposició constant al sol, pluja o neu, serà obligatori l'ús de cobriment de caps o passamuntanyes, tipus mànega elàstica de punt, adaptables sobre el casc (mai al seu interior).

PROTECCIONS PER A L'APARELL OCULAR I LA CARA:
La protecció de l'aparell ocular s'efectuarà mitjançant la utilització d'ulleres, pantalles transparents o viseres.
Els mitjans de protecció ocular seran seleccionats en funció de les activitats :
- Topades o impactes amb partícules o cossos sòlids.
- Acció de pols i fums.
- Projecció o esquitxada de líquids freds, calents, càustics o materials fosos.

- Substàncies perilloses per la seva intensitat o naturalesa.
- Radiacions perilloses per la seva intensitat o naturalesa.
- Enlluernament

S'han de tenir en compte els aspectes següents:
- Quan es treballi amb vapors, gasos o pols molt fina, hauran de ser completament tancades i ajustades a la cara, amb visor amb tractament anti-entelat
- En els casos d'ambients agressius de pols grossa i líquids, seran com els anteriors, però portaran incorporats botons de ventilació indirecta o tamís antiestàtic
- En els demés casos seran de muntura de tipus normal i amb proteccions laterals que podran ser perforades per a una millor ventilació.
- Quan no existeixi perill d'impactes per partícules dures, es podran fer servir ulleres de Protecció tipus panoràmiques, amb armadura de vinil flexible i amb el visor de policarbonat o acetat transparent.
- En ambients de pols fi, amb ambient xafogós o humit, el visor haurà de ser de reixeta metàl·lica (tipus picapedrer) per impedir entelament.

Les ulleres i altres elements de protecció ocular es conservaran sempre nets i s'adequaran protegits contra fregament. Seran d'ús individual i no podran ser utilitzats per diferents persones.
Els mitjans de protecció facial seran seleccionats en funció de les següents activitats:
- Treballs de soldadura, esmerilat, polit i/o tall
- Treballs de perforació i burinat
- Talla i tractament de pedres
- Manipulació de pistoles fixaclaus d'impacte
- Utilització de maquinària que generen encenalls curts
- Recollida i fragmentació de vidre, ceràmica
- Treball amb raig projector d'abrasius granulars
- Manipulació o utilització de productes àcids i alcalins, desinfectants i detergents corrosius
- Manipulació o utilització de dispositius amb raig líquid
- Activitats en un entorn de calor radiant
- Treballs que desprenen radiacions
- Treballs elèctrics en tensió, en baixa tensió

Als treballs elèctrics realitzats en proximitats de zones en tensió, l'aparell de la pantalla haurà d'estar construït amb material absolutament aïllant i el visor lleugerament enfosquit, en previsió de ceguesa per encebada intempestiva de l'arc elèctric.
Les utilitzades en previsió d'escalfor, hauran de ser de "Kevlar" o de teixit aluminitzat reflectant (l'amiant i teixits asbèstics estan totalment prohibits), amb un visor corresponent, equipat amb vidre resistent a la temperatura que haurà de suportar.
Als treballs de soldadura elèctrica es farà servir l'equip de pantalla de mà anomenada "Caixó de soldador" amb espiell de vidre fosc protegit per un altre vidre transparent, sent retràctil el fosc, per a facilitar la picada de l'escòria, i fàcilment recanviables ambdós.
No tindran cap part metàl·lica a l'exterior, amb la fi d'evitar els contactes accidentals amb la pinça de soldar.
Als llocs de soldadura elèctrica que es necessiti i als de soldadura amb gas inert (Nertal), es faran servir les pantalles de cap de tipus regulables.
Característiques dels vidres de protecció:
- Quan al treball a realitzar existeixi risc d'enlluernament, les ulleres seran de color o portaran un filtre per a garantir una absorció lumínica suficient
- En el sector de la construcció, per a la seva resistència i impossibilitat de rallat i entelament, el tipus de visor més polivalent i eficaç, acostuma a ser el de reixeta metàl·lica d'acer, tipus sedàs, tradicional de les ulleres de picapedrer

PROTECCIONS PER A L' APARELL AUDITIU:
Els mitjans de protecció auditiva seran seleccionats en funció de les següents activitats:
- Treballs amb utilització de dispositius d'aire comprimit
- Treballs de percussió
- Treballs d'arrancada i abrasió en recintes angostos o confinats

Quan el nivell de soroll a un lloc o àrea de treball sobrepassi el marge de seguretat establert i en tot cas, quan sigui superior a 80 Db-A, serà obligatori la utilització d'elements o aparells individuals de protecció auditiva, sense perjudici de les mides generals d'aïllament i insonorització que calgui adoptar.
Pels sorolls de molt elevada intensitat, es dotarà als treballadors que hagin de suportar-los, d'auriculars amb filtre, orelleres de coixinet, o dispositius similars.
Quan el soroll sobrepassi el llindar de seguretat normal serà obligatori l'ús de taps contra soroll, de goma, plàstic, cera mal·leable o cotó.
Les proteccions de l'aparell auditiu poden combinar-se amb les del cap i la cara, verificant la compatibilitat dels diferents elements.
Els elements de protecció auditiva, seran sempre d'ús individual.

PROTECCIONS PER A L' APARELL RESPIRATORI:
Els mitjans de protecció de l'aparell respiratori es seleccionaran en funció dels següents riscos:

- Pols, fums i boires
- Vapors metàl·lics i orgànics
- Gasos tòxics industrials
- Monòxid de carboni
- Baixa concentració d'oxigen respirable
- Treballs en contenidors, locals exigus i forns industrials alimentats amb gas, quan puguin existir riscos d'intoxicació per gas o d'insuficiència d'oxigen
- Treballs de revestiment de forns, cubilots o culleres i calderes, quan pugui desprendre's pols
- Pintura amb pistola sense ventilació suficient
- Treballs en pous, canals i altres obres subterrànies de la xarxa de clavegueram
- Treballs en instal·lacions frigorífiques o amb condicionadors, en les que existeixi un risc de fuites del fluid frigorífic

L'ús de caretes amb filtre s'autoritzarà sols quan estigui garantida a l'ambient una concentració mínima del 20% d'oxigen respirable, en aquells llocs de treball en els quals hi hagi poca ventilació i alta concentració de tòxics en suspensió.
Els filtres mecànics s'hauran de canviar amb la freqüència indicada pel fabricant, i sempre que el seu ús i nivell de saturació dificulti notablement la respiració. Els filtres químics seran reemplaçats després de cada ús, i si no s'arriben a fer-se servir, a intervals que no sobrepassin l'any.
Sota cap concepte se substituirà l'ús de la protecció respiratòria homologada adequada al risc, per la ingestió de llet o qualsevol altra solució "tradicional".

PROTECCIONS DE LES EXTREMITATS SUPERIORS:
Els mitjans de protecció de les extremitats superiors, es seleccionaran en funció de les següents activitats:
- Treballs de soldadura
- Manipulació d'objectes amb arestes tallants, superfícies, abrasives, etc.
- Manipulació o utilització de productes àcids i alcalins
- Treballs amb risc elèctric

La protecció de mans, avantbraç, i braç es farà mitjançant guants, mànegues, mitjons i maniguets seleccionats per prevenir els riscos existents i per evitar la dificultat de moviments al treballador.
Aquests elements de protecció seran de goma o cautxú, clorur de polivinil, cuir adobat al crom, teixit termoaïllant, punt, lona, pell flor, serratge, malla metàl·lica, làtex rugós antitallada, etc., segons les característiques o riscos del treball a realitzar.
Per a les maniobres amb electricitat s'hauran de fer servir guants de cautxú, neoprè o matèries plàstiques que portin marcat en forma indeleble el voltatge màxim per al qual han estat fabricats.
Com a complement, si procedeix, es faran servir cremes protectores i guants tipus cirurgià.

PROTECCIONS DE LES EXTREMITATS INFERIORS:
Per a la protecció dels peus, en els casos que s'indiquin seguidament, es dotarà al treballador de calçat de seguretat, adaptat als riscos a prevenir en funció de l'activitat:
- Calçat de protecció i de seguretat:
  - Treballs d'obra grossa, enginyeria civil i construcció de carreteres.
  - Treballs en bastides
  - Obres de demolició d'obra grossa
  - Obres de construcció de formigó i d'elements prefabricats que incloguin encofrat i desencofrat
  - Activitats en obres de construcció o àrees d'emmagatzematge
  - Construcció de sostres
  - Treballs d'estructura metàl·lica
  - Treballs de muntatge i instal·lacions metàl·lics
  - Treballs en canteres, explotacions a cel obert i desplaçament de runes
  - Treballs de transformació de materials lítics
  - Manipulació i tractament de vidre
  - Revestiment de materials termoaïllants
  - Prefabricats per a la construcció.
- Sabates de seguretat amb taló o sola correguda i sola antiperforant:
  - Construcció de sostres
- Calçat i cobriment de calçat de seguretat amb sola termoaïllant:
  - Activitats sobre i amb masses ardents o fredes
- Polaines, calçat i cobriment de calçat per poder desfer-se'n ràpid en cas de penetració de masses en fusió:
  - Soldadors

En treballs en risc d'accidents mecànics als peus, serà obligatori l'ús de botes de seguretat amb reforços metàl·lics a la puntera, que estarà tractada i fosfatada per evitar la corrosió.
Davant el risc derivat de l'ús de líquids corrosius, o davant riscos químics, es farà ús de calçat de sola de cautxú, neoprè o poliuretà, cuir especialment tractat i s'haurà de substituir el cosit per la vulcanització a la unió del cos al bloc del pis.
La protecció davant l'aigua i la humitat, s'efectuarà amb botes altes de PVC, que hauran de tenir

la puntera metàl·lica de protecció mecànica per a la realització de treballs en moviments de terres i realització d'estructures o enderrocs.
Els treballadors ocupats en treballs amb perill de risc elèctric, faran servir calçat aïllant sense cap element metàl·lic.
En aquelles operacions que les espurnes resultin perilloses, la tanca permetrà desfer-se'n ràpidament del calçat, davant l'eventual introducció de partícules incandescents.
Sempre que les condicions de treball ho requereixin, les soles seran antilliscants. Als llocs que existeixi un alt grau de possibilitat de perforacions de les soles per claus, encenalls, vidres, etc. serà recomanable l'ús de plantilles d'acer flexible sobre el bloc del pis de la sola, simplement col·locades a l'interior o incorporades en el calçat des d'origen.
La protecció de les extremitats inferiors es completarà, quan sigui necessari, amb l'ús de polaines de cuir, cautxú o teixit ignífug.
En els casos de riscos concurrents, les botes de seguretat cobriran els requisits màxims de defensa davant d'aquestes.

PROTECCIONS DEL COS:
En tot treball en altura amb risc de caiguda eventual (superior a 2 m), serà perceptiu l'ús de cinturó de seguretat anticaigudes (tipus paracaigudista amb arnès).
Els mitjans de protecció personal anticaigudes d'alçada, seran seleccionats en funció de les següents activitats:
- Treballs en bastides
- Muntatge de peces prefabricades
- Treballs en pals i torres
- Treballs en cabines de grues situades en altura

Aquests cinturons compliran les següents condicions:
- Es revisaran sempre abans del seu ús, i es llençaran quan tinguin talls, esquerdes o filaments que comprometin la seva resistència, calculada per al cos humà en caiguda lliure des d'una alçada de 5 m. o quan la data de fabricació sigui superior als 4 anys
- Aniran previstos d'anelles per on passaran la corda salvacaigudes, que no podran anar subjectes mitjançant reblons
- La corda salvacaigudes serà de poliamida d'alta tenacitat, amb un diàmetre de 12 mm
- Queda prohibit per aquest fi el cable metàl·lic, tant pel risc de contacte amb línies elèctriques, com per la menor elasticitat per la tensió en cas de caiguda
- La sirga d'amarrador també serà de poliamida, però de 16 mm de diàmetre

Es vigilarà de manera especial, la seguretat de l'ancoratge i la seva resistència. La llargària de la corda salvacaigudes haurà de cobrir distàncies el més curtes possibles.
El cinturó, si bé pot fer-se servir per diferents usuaris durant la seva vida útil, durant el temps que persisteixi el risc de caiguda d'alçada, estarà individualment assignat a cada usuari amb rebut signat per part del receptor.

PROTECCIÓ DEL TRONC:
Els mitjans de protecció del tronc seran seleccionats en funció dels riscos derivats de les activitats:
- Peces i equips de protecció:
  - Manipulació o utilització de productes àcids i alcalins, desinfectants i detergents corrosius
  - Treballs amb masses ardents o permanència a prop d'aquestes i en ambient calent
  - Manipulació de vidre pla
  - Treballs de rajat de sorra
  - Treballs en cambres frigorífiques
- Roba de protecció anti-inflamable:
  - Treballs de soldadura en locals exigus
- Davantals antiperforants:
  - Manipulació de ferramentes de talls manuals, quan la fulla hagi d'orientar-se cap el cos.
- Davantals de cuiro i altres materials resistents a partícules i guspires incandescents:
  - Treballs de soldadura.
  - Treballs de forja.
  - Treballs de fosa i emmotllament.

PROTECCIÓ PER A TREBALLS A LA INTEMPÈRIE:
Els equips protectors integral per al cos davant de les inclemències meteorològiques compliran les següents condicions:
- Què no obstaculitzin la llibertat de moviments
- Què tinguin poder de retenció/evacuació del calor
- Què la capacitat de transport de la suor sigui adequada
- Facilitat de ventilació

La superposició indiscriminada de roba d'abric entorpeix els moviments, per tal motiu és recomanable la utilització de pantalons amb pitrera i armilles, tèrmics.

ROBA I PECES DE SENYALITZACIÓ:

Els equips protectors destinats a la seguretat-senyalització de l'usuari compliran les següents característiques:
- Què no obstaculitzin la llibertat de moviments
- Què tinguin poder de retenció/evacuació del calor
- Què la capacitat de transport de la suor sigui adequada
- Facilitat de ventilació
- Que siguin visibles a temps pel destinatari

PROTECCIÓ PERSONAL CONTRA CONTACTES ELÈCTRICS:
Els mitjans de protecció personal a les immediacions de zones en tensió elèctrica, seran seleccionats en funció de les següents activitats:
- Treballs de muntatge elèctric
- Treballs de manteniment elèctric
- Treballs d'explotació i transport elèctric

Els operaris que hagin de treballar en circuits o equips elèctrics en tensió o al seu voltant, faran servir roba sense accessoris metàl·lics.
Faran servir pantalles facials dielèctriques, ulleres fosques de 3 DIN, casc aïllant, granota resistent al foc, guants dielèctrics adequats, sabates de seguretat aïllant, eines dielèctriques i bosses per al trasllat.

2.- CONDICIONS DEL PROCÉS D'EXECUCIÓ

Es seguiran les recomanacions d'emmagatzematge i atenció, fixats pel fabricant.
Es reemplaçaran els elements, es netejaran, desinfectaran i es col·locaran en el lloc assignat, seguint les instruccions del fabricant.
S'emmagatzemaran en compartiments amplis i secs, amb temperatures compreses entre 15 i 25°C.
Els estocs i les entregues estaran documentades i custodiades, amb justificant de recepció i rebut, per un responsable delegat per l'emprador.
La vida útil dels EPI és limitada, podent ser deguda tant al seu desgast prematur per l'ús, com a la seva caducitat, que vindrà fixada pel termini de validesa establert pel fabricant, a partir de la seva data de fabricació (generalment estampillada a l'EPI), amb independència que hagi estat o no utilitzat.

3.- UNITAT I CRITERIS D'AMIDAMENT

Es mesurarà en les unitats indicades a cada partida d'obra amb els criteris següents:
Totes les unitats d'obra inclouen en el seu preu el seu muntatge, el manteniment en condicions d'us segures durant tot el temps que l'obra les necessiti, i el seu desmuntatge i transport al lloc d'aplec si son reutilitzables, o fins a l'abocador si no es poden tornar a utilitzar.

4.- NORMATIVA DE COMPLIMENT OBLIGATORI

Ley 31/1995, de 8 de noviembre, de prevención de riesgos laborales.
Real Decreto 773/1997, de 30 de mayo, sobre disposiciones mínimas de seguridad y salud relativas a la utilización por los trabajadores de equipos de protección individual.
Real Decreto 1407/1992, de 20 de noviembre, por el que se regulan las condiciones para la comercialización y libre circulación intracomunitaria de los equipos de protección individual.
Real Decreto 159/1995, de 3 de febrero, por el que se modifica el real decreto 1407/1992, de 20 de noviembre, por el que se regula las condiciones para la comercialización y libre circulación intracomunitaria de los equipos de protección individual.
Resolución de 29 de abril de 1999, de la Dirección General de Industria y Tecnología, por la que se actualiza el anexo IV de la Resolución de 18 de marzo de 1998, de la Dirección General de Tecnología y Seguridad Industrial.
Resolución de 28 de julio de 2000, de la Dirección General de Política Tecnológica, por la que se actualiza el anexo IV de la Resolución de 29 de abril de 1999, de la Dirección General de Industria y Tecnología.

H15 - PROTECCIONS COL·LECTIVES

1.- DEFINICIÓ I CONDICIONS DE LES PARTIDES D'OBRA EXECUTADES

Sistemes de Protecció Col·lectiva (SPC) són un conjunt de peces o òrgans units entre si, associats de forma solidària, destinat a l'apantallament i interposició física, que s'oposa a una energia natural que es troba fora de control, amb la finalitat d'impedir o reduir les conseqüències del contacte amb les persones o els béns materials circumdants, susceptibles de protecció.
S'han considerat els tipus de protecció següents:
- Proteccions superficials de caigudes de persones o objectes:

  - Protecció de forats verticals amb vela de lona
  - Protecció de perímetre de sostre amb xarxa i pescants
  - Protecció de perímetre de sostre amb xarxa entre sostres
  - Protecció de forats verticals o horitzontals amb xarxa, malla electrosoldada o taulers de fusta
  - Protecció de bastides i muntacàrregues amb malla de polietilè
  - Protecció de zones inferiors de la caiguda d'objectes amb suports amb mènsula i xarxes
  - Protecció de zones inferiors de la caiguda d'objectes amb estructura i sostre de fusta
  - Protecció front a projecció de partícules incandescents amb manta ignífuga i xarxa de seguretat
  - Protecció de talús amb malla metàl·lica i làmina de polietilè
  - Protecció de projeccions per voladures amb matalàs de xarxa ancorada perimetralment
- Proteccions lineals front a caigudes de persones o objectes:
  - Baranes de protecció del perímetre del sostre, escales o buits a l'estructura
  - Barana de protecció a la coronació d'una excavació
  - Empara d'advertència amb xarxa de poliamida d'1 m d'alçada
  - Plataforma de treball de fins a 1 m amplada amb baranes i sòcol
  - Plataforma de treball en voladís de fins a 1 m amplada amb baranes i sòcol
  - Línia per a subjecció de cinturons de seguretat
  - Passadís de protecció front a caigudes d'objectes, amb sostre i laterals coberts
  - Marquesines de protecció front a caigudes d'objectes, amb estructura i plataforma
  - Protecció front a despreniments del terreny, a mitja vessant, amb estacada i malla
  - Protecció de caigudes dins de rases amb terres deixades a la vora
- Proteccions puntual front a caigudes de persones o objectes
  - Plataforma per a càrrega i descàrrega de materials ancorada als sostres
  - Comporta basculant per a càrrega i descàrrega de materials ancorada als sostres
  - Topall per a descàrrega de camions en zones d'excavació
  - Anellat per a escales de ma
  - Marquesina de protecció accés aparell elevadors
  - Pont volant metàl·lic amb plataforma de treball en voladís
- Protecció de les zones de treball front els agents atmosfèrics
  - Pantalla de protecció front al vent
  - Cobert amb estructura i vela per a protegir del sol
- Elements de protecció en l'ús de maquinaria
- Proteccions per al treball en zones amb tensió elèctrica

CONDICIONS GENERALS:
Els SPC s'instal·laran, disposaran i utilitzaran de manera que es redueixin els riscos per als treballadors exposats a l'energia fora de control protegides pel SPC, i pels usuaris d'Equip, Màquines o Màquines Eines i/o per tercers, exposats a aquests.
Han d'instal·lar-se i utilitzar-se de forma que no puguin caure, bolcar o desplaçar-se incontroladament, posant en perill la seguretat de persones o bens.
Han d'estar muntats tenint en compte la necessitat d'espai lliure entre els elements mòbils dels SPC i els elements fixos o mòbils del seu entorn. Els treballadors hauran de poder accedir i romandre en condicions de seguretat en tots els llocs necessaris per a utilitzar, ajustar o mantenir els SPC.
Els SPC s'han d'utilitzar només per les operacions i a les condicions indicades pel projectista i el fabricant del mateix. Si les instruccions d'us del fabricant o projectista del SPC indiquen la necessitat d'utilitzar algun EPI per a la realització d'alguna operació relacionada amb aquest, es obligatori utilitzar-lo en fer aquestes operacions.
Quan s'emprin SPC amb elements perillosos accessibles que no puguin ser protegits totalment, s'hauran d'adoptar les precaucions i utilitzar proteccions individuals apropiades per a reduir els riscos als mínims possibles.
Els SPC deixaran d'utilitzar-se si es deterioren, trenquen o pateixen altres circumstàncies que comprometin l'eficàcia de la seva funció.
Quan durant la utilització d'un SPC sigui necessari netejar o retirar residus propers a un element perillós, l'operació haurà de realitzar-se amb els mitjans auxiliars adequats i que garanteixin una distància de seguretat suficient.

BARANES DE PROTECCIÓ:
Protecció provisional dels buits verticals i perímetre de plataformes de treball, susceptibles de permetre la caiguda de persones o objectes des d'una alçada superior a 2 m.
Ha d'estar constituïda per:
- Muntants d'1 m d'alçada sobre el paviment fixats a un element estructural
- Passamans superior horitzontal, a 1 m. d'alçada, sòlidament ancorat al muntant.
- Travesser horitzontal, barra intermitja, o pany de gelosia (tipus xarxa tenis o xarxa electrosoldada), rigiditzat perimetralment, amb una llum màxima de retícula 0,15 m.
- Entornpeu de 15 - 20 cm d'alçada.

El conjunt de la barana de protecció tindrà sòlidament ancorats tots els seus elements entre si i a un element estructural estable, i serà capaç de resistir en el seu conjunt una empenta frontal d'1,5 kN/m.

PROTECCIÓ AMB XARXES I PESCANTS:
El conjunt del sistema està constituït per panys de xarxa de seguretat segons norma EN 1263 - 1, col·locats amb el seu costat menor (7 m) en sentit vertical, suportats superiorment per pescants, i subjectats inferiorment al sostre de la planta per sota de la que està en construcció.
Lateralment les xarxes han d'estar unides amb cordó de poliamida de 6 mm de diàmetre.
La xarxa ha de fer una bossa per sota de la planta inferior, per tal que una persona u objecte que caigués no es dones un cop amb l'estructura.
Les cordes de fixació inferiors i superiors han de ser de poliamida d'alta tenacitat, de 12 mm de diàmetre.
La xarxa s'ha de fixar al sostre amb ancoratges encastats al mateix cada 50 cm.
La distància entre els pescants ha de ser la indicada pel fabricant, i de 2,5 m si no existís cap indicació. Han d'estar fixades verticalment a dues plantes inferiors, i a la planta que protegeix, amb peces d'acer encastades als sostres.

PROTECCIONS DE LA CAIGUDES D'OBJECTES DES DE ZONES SUPERIORS:
S'han de protegir els accessos o passos a l'obra, i les zones perimetrals de la mateixa de les possibles caigudes d'objectes des de les plantes superiors o la coberta.
L'estructura de protecció ha de ser adequada a la màxima alçada possible de caiguda d'objectes i al pes màxim previsible d'aquests objectes. L'impacte previst sobre la protecció no haurà de produir una deformació que pugui afectar a les persones que estiguin per sota de la protecció.

2.- CONDICIONS DEL PROCÉS D'EXECUCIÓ

Abans d'utilitzar un SPC es comprovarà que les seves proteccions i condicions d'ús són les adequades al risc que es vol prevenir, i que la seva instal·lació no representa un perill per a tercers.
El muntatge i desmuntatge dels SPC hauran de realitzar-se seguint les instruccions del projectista, fabricant i/o subministrador.
Les eines que es facin servir per al muntatge de SPC hauran de ser de característiques adequades a l'operació a realitzar. La seva utilització i transport no implicarà riscos per a la seguretat dels treballadors.
Les operacions de manteniment, ajustament, desbloqueig, revisió o reparació dels SPC que puguin suposar un perill per a la seguretat dels treballadors es realitzaran després d'haver aturat l'activitat.
Quan la parada no sigui possible, s'adoptaran les mesures necessàries perquè aquestes operacions es realitzin de forma segura o fora de les zones perilloses.
S'ha de portar control del nombre d'utilitzacions i del temps de col·locació dels SPC i dels seus components, per tal de no sobrepassar la seva vida útil, d'acord amb les instruccions del fabricant.
Els SPC que es retirin de servei hauran de romandre amb els seus components d'eficàcia preventiva o hauran de prendre's les mesures necessàries per a impossibilitar el seu ús.

BARANES DE PROTECCIÓ:
Durant el muntatge i desmuntatge, els operaris hauran d'estar protegits contra les caigudes d'alçada mitjançant proteccions individuals, quan a causa al procés, les baranes perdin la funció de protecció col·lectiva.

PROTECCIÓ AMB XARXES I PESCANTS:
No es pot instal·lar el sistema de xarxes i pescants fins que l'embossament de la xarxa resti a una alçada de terra suficient per tal que en cas de caiguda, la deformació de la xarxa no permeti que el cos caigut toqui al terra (normalment a partir del segon sostre en construcció per sobre del terra).

3.- UNITAT I CRITERIS D'AMIDAMENT

Es mesurarà en les unitats indicades a cada partida d'obra amb els criteris següents:
Totes les unitats d'obra inclouen en el seu preu el seu muntatge, el manteniment en condicions d'us segures durant tot el temps que l'obra les necessiti, i el seu desmuntatge i transport al lloc d'aplec si son reutilitzables, o fins a l'abocador si no es poden tornar a utilitzar.

4.- NORMATIVA DE COMPLIMENT OBLIGATORI

Real Decreto 1215/1997, de 18 de julio por el que se establecen las disposiciones mínimas de seguridad y salud para la utilización por los trabajadores de los equipos de trabajo.
Real Decreto 1435/1992, de 27 de noviembre, por el que se dictan las disposiciones de aplicación de la directiva del consejo 89/392/CEE, relativa a la aproximación de las legislaciones de los estados miembros sobre máquinas.
Real Decreto 1627/1997, de 24 de octubre, por el que se establecen disposiciones mínimas de seguridad y de salud en las obras de construcción.
Real Decreto 56/1995, de 20 de enero, por el que se modifica el Real Decreto 1435/1992, de 27 de

noviembre, relativo a las disposiciones de aplicación de la directiva del consejo 89/392/CEE, sobre máquinas.
Real Decreto 486/1997, de 14 de abril, por el que se establecen las disposiciones mínimas de seguridad y salud en los lugares de trabajo.
Orden de 9 de marzo de 1971 por la que se aprueba la Ordenanza General de Seguridad e Higiene en el Trabajo.
Orden de 28 de agosto de 1970 (trabajo) por la que se aprueba la Ordenanza de Trabajo de la Construcción, Vidrio y Cerámica.
Orden de 20 de mayo de 1952, por la que se aprueba el Reglamento de Seguridad e Higiene del trabajo en la indústria de la construcción.
Convenio OIT número 62 de 23 de junio de 1937. Prescripciones de seguridad en la indústria de la edificación
UNE-EN 1263-2:2004 Redes de seguridad. Parte 2: Requisitos de seguridad para los límites de instalación.

CAPÍTOL III.- RECEPCIÓ I LIQUIDACIÓ DE LES OBRES

Article 3.1.- Recepció provisional

Efectuant el reconeixement de les obres, es procedirà a la recepció provisional de les mateixes, consignant-se a l'acta corresponent.

Quant per qualsevol causa no procedeixi a la seva recepció, es suspendrà aquesta i es concedirà al Contractista un termini prudencial per a subsanar-la, entenent que no es donaran per finalitzades les obres fins a la seva recepció provisional i que, si es dóna el cas, seran d'aplicació les penalitzacions assenyalades a l'article 1.4.

Article 3.2.- Termini de garantia

Les obres tindran un termini de garantia d'un any, a partir de la recepció provisional, durant el qual seran a compte del Contractista, no només la perfecta conservació de les obres, sinó també de la reparació de tots els desperfectes que puguin presentar-se a causa de defectes o vicis ocults de les mateixes i en els que no s'hagi reparat a l'efectuar la recepció provisional.

Article 3.3.- Liquidació

Rebudes provisionalment les obres es procedirà, dins del termini de trenta dies al seu amidament general i definitiu, amb citació del Contractista i amb la seva intervenció o la del seu representant, si comparegués a l'acte.

Dins dels vuit dies següents, el Director de les Obres formularà la proposta de liquidació provisional, comprensiva a tots els efectes econòmics del contracte, del que es donarà vista al Contractista per termini de trenta dies als efectes de conformitat i observacions, entenent-se aquella de no formular-se aquesta.

Article 3.4.- Abonament de les obres

L'abonament de les obres s'efectuarà d'acord amb les certificacions i la liquidació esmentada a l'article anterior, sent abonada al Contractista dins del termini establert en el contracte.

Es retindrà el percentatge estipulat en el contracte de l'esmentada licitació, fins que s'hagi efectuat la recepció definitiva de les obres. De no esmentar-se el percentatge de retenció, aquest serà del 5%.

Palafrugell, novembre 2025

L'Enginyer Industrial

AJUNTAMENT DE PALAFRUGELL

PROJECTE DE CONSTRUCCIÓ D'UNA PASSAREL·LA SOBRE LA RIERA DE BRUGUERES AL COSTAT DE LA CARRETERA C-31, PK 335,24

Document núm. 4

PRESSUPOST

AMIDAMENTS

Data: 28/11/25 Pàg.: 1

Obra 01 PRESSUPOST R4458-CNV-CONSTRUCCIÓ PASSAREL·LA SOBRE LA RIERA D
Capítol 01 ENDERROCS,MOVIMENT DE TERRES I FONAMENT

NUM.	CODI	UA	DESCRIPCIÓ
1	P191-HP4B	u	Cala de 1x1 m per a localització de serveis, amb enderroc de paviment, excavació de terres fins a localització de serveis a una fondària màxima d'1,30 m, reblert amb sauló, formació de base de formigó i càrrega de materials sobre camió o contenidor, sense incloure reposició de paviment

Num.	Text	Tipus	[C]	[D]	[E]	[F]	TOTAL	Fórmula
1			1,000				1,000	C#*D#*E#*F#

TOTAL AMIDAMENT **1,000**

2	P22D1-DGOU	m2	Neteja i esbrossada del terreny realitzada amb pala carregadora i càrrega mecànica sobre camió

Num.	Text	Tipus	[C]	[D]	[E]	[F]	TOTAL	Fórmula
1		C	Unitats	Longitud	Ample	Alçada		
2	Àmbit			40,000	3,000		120,000	C#*D#*E#*F#

TOTAL AMIDAMENT **120,000**

3	PBBM-H805	u	Desmuntatge per a recol·locació de placa de senyalització vertical muntada sobre suport de peu o sobre paraments verticals, superfície fins a 0,5-1 m2, a una alçària de 3 m com a màxim amb mitjans manuals i aplec per a posterior aprofitament. Inclou la reol·locació de placa de senyalització vertical provinent d'ús anterior i nou suport format per tub d'alumini extrusionat de 90 mm de diàmetre, per a senyals de trànsit

Num.	Text	Tipus	[C]	[D]	[E]	[F]	TOTAL	Fórmula
1		C	Unitats	Longitud	Ample	Alçada		
2	cartell límit municipi_PALAFRUGELL							
3	senyal trànsit 301_vel. màxima 50 km/h		1,000				1,000	C#*D#*E#*F#

TOTAL AMIDAMENT **1,000**

4	P2145-4R01	m	Arrencada de barrera de seguretat metàl·lica simple, amb un perfil longitudinal de secció doble ona i suports C-120 col·locats clavats a terra cada 4 m (BMSRA4/C), col·locada en trams rectes o en corbes, amb mitjans manuals i càrrega manual sobre camió o contenidor

Num.	Text	Tipus	[C]	[D]	[E]	[F]	TOTAL	Fórmula
1		C	Unitats	Longitud	Ample	Alçada		
2	Biona			3,800			3,800	C#*D#*E#*F#

TOTAL AMIDAMENT **3,800**

5	P2148-49L6	m	Demolició de vorada, inclòs la base, col·locada sobre formigó, amb martell trencador muntat sobre retroexcavadora i càrrega manual i mecànica de runa sobre camió o contenidor

Num.	Text	Tipus	[C]	[D]	[E]	[F]	TOTAL	Fórmula
1		C	Unitats	Longitud	Ample	Alçada		
2	Vorada jardí			2,950			2,950	C#*D#*E#*F#
3	Previsió. Vorada T2			2,950			2,950	C#*D#*E#*F#

TOTAL AMIDAMENT **5,900**

6	P214W-FEMB	m	Tall en paviment de formigó de 15 cm de fondària com a mínim amb màquina tallajunts amb disc de diamant per a paviment, per a delimitar la zona a demolir

Num.	Text	Tipus	[C]	[D]	[E]	[F]	TOTAL	Fórmula

AMIDAMENTS

1		C	Unitats	Longitud	Ample	Alçada		
2	Vorera				1,900		1,900	C#*D#*E#*F#
3	Previsió: Talús gunitat		2,000	3,300			6,600	C#*D#*E#*F#
4			2,000		1,400		2,800	C#*D#*E#*F#

TOTAL AMIDAMENT **11,300**

7 P2146-DJ5J m2 Demolició de paviment de formigó de fins a 20 cm de gruix, d'amplària més de 2 m amb retroexcavadora amb martell trencador i càrrega sobre camió amb mitjans mecànics

Num.	Text	Tipus	[C]	[D]	[E]	[F]	TOTAL	Fórmula
1		C	Unitats	Longitud	Ample	Alçada		
2	Vorera			2,950	1,900		5,605	C#*D#*E#*F#
3	Talús gunitat			3,300	1,400		4,620	C#*D#*E#*F#

TOTAL AMIDAMENT **10,225**

8 P221B-EL8D m3 Excavació de rasa i pou de fins a 4 m de fondària, en terreny compacte (SPT 20-50), realitzada amb retroexcavadora de combustible i càrrega mecànica sobre camió amb retroexcavadora

Num.	Text	Tipus	[C]	[D]	[E]	[F]	TOTAL	Fórmula
1		C	Unitats	Longitud	Ample	Alçada		
2	Fonament passarel.la		2,000	2,500	0,800	2,250	9,000	C#*D#*E#*F#
3	Previsió. Excès d'excavació		2,000	1,000	1,000	2,250	4,500	C#*D#*E#*F#

TOTAL AMIDAMENT **13,500**

9 P221B-EL83 m3 PARTIDA A JUSTIFICAR.Excavació de rasa i pou de fins a 4 m de fondària, en roca de resistència a la compressió alta (> 50 MPa), realitzada amb retroexcavadora amb martell trencador de combustible i càrrega mecànica sobre camió amb retroexcavadora

Num.	Text	Tipus	[C]	[D]	[E]	[F]	TOTAL	Fórmula
1		C	Unitats	Longitud	Ample	Alçada		
2	Fonament passarel.la		2,000	2,500	0,800	2,250	9,000	C#*D#*E#*F#
3	Previsió. Excès d'excavació		2,000	1,000	1,000	2,250	4,500	C#*D#*E#*F#

TOTAL AMIDAMENT **13,500**

10 P2243-53AA m2 Repàs de sols i parets de rases, pous i recalçats fins a 2,5 m de fondària
CRITERI D'AMIDAMENT: m2 de superfície amidada segons les especificacions de la DT.

Num.	Text	Tipus	[C]	[D]	[E]	[F]	TOTAL	Fórmula
1		C	Unitats	Longitud	Ample	Alçada		
2	Fonament passarel·la		2,000	0,800	2,500		4,000	C#*D#*E#*F#

TOTAL AMIDAMENT **4,000**

11 P2R3-HIH6 m3 Transport de terres no contaminades a obra exterior o centre de valorització, amb camió de 12 t i temps d'espera per a la càrrega amb mitjans mecànics, amb un recorregut de més de 15 i fins a 20 km

Num.	Text	Tipus	[C]	[D]	[E]	[F]	TOTAL	Fórmula
1		C	Volum	Esponjament				
2	01.01/P22D1-DGOU Neteja+esbrossada terreny,pala carreg.,+càrr.mec.s/camió	V	120,000	1,150			138,000	C#*D#*E#*F#
3	01.01/P221B-EL8D Excav.rasa/pou,hfins a 4 m,terreny compact.(SPT 20-50),retro. De combustible,+càrr.mec.s/camió	V	13,500	1,200			16,200	C#*D#*E#*F#

AMIDAMENTS

4	01.01/P221B-EL83 Excav.rasa/pou,hfins a 4 m,roca rc.alta(> 50 MPa),retroexcavadora+martell de combustible,+càrr.mec.s	V	13,500	1,250			16,875	C#*D#*E#*F#

TOTAL AMIDAMENT **171,075**

12 P2RB-HIFS m3 Disposició de terres no contaminades de densitat aparent 1,6 t/m3, a valoritzador de materials naturals excavats amb codi VNME

Num.	Text	Tipus	[C]	[D]	[E]	[F]	TOTAL	Fórmula
1		C	Unitats	Longitud	Ample	Alçada		
2	01.01/P2R3-HIH6 Transp.terres no contaminades,obra ext./centr. valor.,camió 12t,carreg.mec.,rec.més de 15 i fins a 2	V	171,075				171,075	C#*D#*E#*F#

TOTAL AMIDAMENT **171,075**

13 P2R5-DT1G m3 Transport de residus a instal·lació autoritzada de gestió de residus, amb camió de 12 t i temps d'espera per a la càrrega a màquina, amb un recorregut de més de 15 i fins a 20 km

Num.	Text	Tipus	[C]	[D]	[E]	[F]	TOTAL	Fórmula
1		C	Superfície	Alçada	Esponjament			
2	01.01/P2146-DJ5J Demol.pavim. Form. G fins a 20 cm,ampl.més de 2 m,retro.+mart.trencad. + càrrega cam. Mec.	V	10,225	0,200	1,250		2,556	C#*D#*E#*F#

TOTAL AMIDAMENT **2,556**

14 P2RA-EU7F m3 Disposició controlada en dipòsit autoritzat inclòs el cànon sobre la deposició controlada dels residus de la construcció, segons la LLEI 8/2008, de residus barrejats inerts amb una densitat 1 t/m3, procedents de construcció o demolició, amb codi 17 01 07 segons la Llista Europea de Residus

Num.	Text	Tipus	[C]	[D]	[E]	[F]	TOTAL	Fórmula
1		C	Unitats	Longitud	Ample	Alçada		
2	01.01/P2R5-DT1G Transport residus,instal.gestió residus,camió 12t,càrrega mec.,rec.més de 15 i fins a 20km	V	2,556				2,556	C#*D#*E#*F#

TOTAL AMIDAMENT **2,556**

15 IEP010 U Xarxa de connexió a terra per a estructura metàl·lica de l'edifici composta per 10 m de cable conductor de coure nu recuit de 35 mm² de secció per a la línia principal de presa de terra de l'edifici, soterrat a una profunditat mínima de 80 cm, 10 m de cable conductor de coure nu recuit de 35 mm² de secció per a la línia d'enllaç de presa de terra d'els pilars metàl·lics a connectar i 2 piques per xarxa de presa de terra formada per peça d'acer courat amb bany electrolític de 15 mm de diàmetre i 2 m de longitud, soterrada a una profunditat mínima de 80 cm. Inclús, grapes abraçadora, soldadures aluminotèrmiques, registre de comprovació i pont de prova. Totalment muntada, connexionada i provada.
Inclou: Replanteig. Connexionat de l'elèctrode i la línia d'enllaç. Muntatge del punt de posta a terra. Traçat de la línia principal de terra. Subjecció. Traçat de derivacions de terra. Connexionat de les derivacions. Connexió a massa de la xarxa. Realització de proves de servei.

Num.	Text	Tipus	[C]	[D]	[E]	[F]	TOTAL	Fórmula
1		C	Unitats	Longitud	Ample	Alçada		
2	Fonament passarel.la		1,000				1,000	C#*D#*E#*F#

AMIDAMENTS

TOTAL AMIDAMENT **1,000**

16 P3Z3-D52F m2 Capa de neteja i anivellament 10 cm de gruix amb formigó de neteja amb granulat reciclat, amb una dosificació de 150 kg/m3 de ciment, consistència plàstica i grandària màxima del granulat 20 mm, HL-150/P/ 20, amb una substitució del 50% del granulat gruixut per granulat reciclat mixt amb marcat CE, procedent de plantes de reciclat de residus de la construcció o demolició autoritzades, abocat des de camió

Num.	Text	Tipus	[C]	[D]	[E]	[F]	TOTAL	Fórmula
1		C	Unitats	Longitud	Ample	Alçada		
2	Fonament passarel·la		2,000	2,500	0,800		4,000	C#*D#*E#*F#

TOTAL AMIDAMENT **4,000**

17 P311-DQ6Q m2 PREVISIÓ A JUSTIFICAR. Muntatge i desmuntatge encofrat amb tauler de fusta per a rases i pous de fonaments

Num.	Text	Tipus	[C]	[D]	[E]	[F]	TOTAL	Fórmula
1		C	Unitats	Longitud	Ample	Alçada		
2			4,000	2,500		2,000	20,000	C#*D#*E#*F#
3			4,000	0,800		2,000	6,400	C#*D#*E#*F#

TOTAL AMIDAMENT **26,400**

18 P310-D51I kg Armadura de rases i pous AP500 S amb barres de diàmetre com a màxim 16 mm, d'acer en barres corrugades B500S de límit elàstic >= 500 N/mm2

Num.	Text	Tipus	[C]	[D]	[E]	[F]	TOTAL	Fórmula
1		C	Unitats	Longitud	Pes	Alçada		
2	* Fonament passarel.la	T						
3	Fonament aïllat 2,50x0,80x2m							
4	Armat inferior		34,000	1,200	0,920		37,536	C#*D#*E#*F#
5			12,000	2,900	0,920		32,016	C#*D#*E#*F#
7	Percentatge "A origen"	P	10,000				6,955	PERORIGEN(G1:G6,C7)

TOTAL AMIDAMENT **76,507**

19 P312-JST7 m3 Formigonament de rases i pous, amb formigó per armar amb additiu hidròfug HA - 30 / B / 20 / xC4 + XD3 + XF2 amb una quantitat de ciment de 325 kg/m3 i relació aigua ciment =< 0.5, abocat des de camió

Num.	Text	Tipus	[C]	[D]	[E]	[F]	TOTAL	Fórmula
1		C	Unitats	Longitud	Ample	Alçada		
2	Fonaments passarel·la		2,000	0,800	2,500	2,000	8,000	C#*D#*E#*F#
3	Previsió. Excès de formigó		2,000	1,000	1,000	1,000	2,000	C#*D#*E#*F#
4	Percentatge "A origen"	P	20,000				2,000	PERORIGEN(G1:G3,C4)

TOTAL AMIDAMENT **12,000**

20 P2251-5486 m3 PREVISIÓ A JUSTIFICAR.Estesa de granulats de material reciclat mixt en tongades de 25 cm, com a màxim

Num.	Text	Tipus	[C]	[D]	[E]	[F]	TOTAL	Fórmula
1		C	Unitats	Longitud	Ample	Alçada		
2	Previsió excès excavació		2,000	3,500	1,000	2,250	15,750	C#*D#*E#*F#
3	A deduir							C#*D#*E#*F#
4	Fonament		-2,000	2,500	0,800	2,000	-8,000	C#*D#*E#*F#

AMIDAMENTS

TOTAL AMIDAMENT **7,750**

21 PD781-Q003 PA

PA A JUSTIFICAR. Enderroc formigó cuneta, excavació,enderroc claveguera, reposició de 4,00m claveguera amb tub de PVC-U de paret sòlida per a sanejament soterrat sense pressió, superfícies interna llisa i externa llisa, diàmetre nominal DN 315, classe de rigidesa anular SN 4 (rigidesa anular >= 4kN/m2), fabricació segons norma UNE-EN 1401-1, de color taronja-marró RAL 8023, per a unió elàstica amb anella elastomèrica d'estanquitat, col·locat al fons de la rasa sobre llit de sorra de 15 cm de gruix, inclòs el reblert del recolzament del tub, inclosa la formació d'una solera de 15 cm de gruix de formigó d'ús no estructural HNE-20/P/20 de resistència a compressió 20 N/mm2, consistència plàstica i grandària màxima del granulat 20 mm, amb picó vibrant de combustible i formació de canal de formigó acabat acolorit equivalent a l'existent

Num.	Text	Tipus	[C]	[D]	[E]	[F]	TOTAL	Fórmula
1		C	Unitats	Longitud	Ample	Alçada		
2	excv,enderr,reposició 4,00 de tub, reblert		1,000				1,000	C#*D#*E#*F#

TOTAL AMIDAMENT **1,000**

Obra 01 PRESSUPOST R4458-CNV-CONSTRUCCIÓ PASSAREL·LA SOBRE LA RIERA D
Capítol 02 PASSAREL·LA

NUM.	CODI	UA	DESCRIPCIÓ

1 P448-IN01 kg

Acer S275JR segons UNE-EN 10025-2, per a estructura metàl.lica formada per peça composta, en perfils laminats en calent sèrie IPN, IPE, HEB, HEA, HEM i UPN, L, LD, T, rodó, quadrat, rectangular i planxa, treballat a taller, col·locat a l'obra amb soldadura i cargols.
Inlcou dues capes d'imprimació antioxidant i dues capes de pintura a l'esmalt sintètic color RAL 7039 (Quartz Grey).
Inclou tots els mitjans auxiliars i d'elevació necessaris per al seu muntatge

Num.	Text	Tipus	[C]	[D]	[E]	[F]	TOTAL	Fórmula
1		C	Unitats	Longitud	Ample	Alçada		
2	*Estructura PASSAREL.LA	T						
3	Par superior 160.120.10		2,000	18,550	26,730		991,683	C#*D#*E#*F#
4			4,000	1,150	26,730		122,958	C#*D#*E#*F#
5	Par inferior HEB 160		2,000	18,650	42,600		1.588,980	C#*D#*E#*F#
6	Verticales 80.4		6,000	1,150	9,590		66,171	C#*D#*E#*F#
7	Verticales UPN80		24,000	1,150	8,870		244,812	C#*D#*E#*F#
8	Diagonals UPN80		32,000	1,650	8,870		468,336	C#*D#*E#*F#
9	*Plataforma						0,000	
10	Laterals HEB160		2,000	1,900	42,600		161,880	C#*D#*E#*F#
11	Suport longitudinal 60.40.4		1,000	18,650	6,980		130,177	C#*D#*E#*F#
12	Diagonals 80.4		16,000	2,220	9,590		340,637	C#*D#*E#*F#
13	*Fonament PASSAREL.LA	T						
14	Pletines 650x500x15mm		4,000	0,650	117,750	0,500	153,075	C#*D#*E#*F#
15	LPN90		8,000	0,400	12,560		40,192	C#*D#*E#*F#
16	LPN50		8,000	0,400	3,770		12,064	C#*D#*E#*F#
18	3% Mermes, ancoratges i cartel·les	P	3,000				129,629	

TOTAL AMIDAMENT **4.450,594**

2 EHW024 ml

Vareta roscada amb femella i volandera d'acer galvanitzat qualitat 5.8, segons UNE-EN ISO 898-1, de 16 mm de diàmetre i 300 mm de longitud.
Inclou: Inserció de l'element de fixació. Aplicació del parell de collament amb clau dinamomètrica.

Num.	Text	Tipus	[C]	[D]	[E]	[F]	TOTAL	Fórmula
1		C	Unitats	Longitud	Ample	Alçada		
2	Ancoratges plaques base fonament passarel.la	T						

AMIDAMENTS

3	8Ø16mm de 900mm		16,000			0,900	14,400	C#*D#*E#*F#

TOTAL AMIDAMENT **14,400**

3 HRA2-IN01 m²

Revestiment de peces de xapa perforada d'acer galvanitzat i pintada al forn de color RAL 7039 (Quartz Grey) , amb perforacions rodones a portell 60º R5 T6, de 5 mm de diàmetre i 6 mm de distància entre centres de dues perforacions contigües, de 3 mm d'espessor i amb un 63% de la superfície perforada; fixació mecànica a estructura metàl·lica en el perímetre.
Inclou: Replanteig de les peces. Tall de les peces. Col·locació, aplomat, anivellació i alineació. Resolució de trobades i de punts singulars.

Num.	Text	Tipus	[C]	[D]	[E]	[F]	TOTAL	Fórmula
1		C	Unitats	Longitud	Ample	Alçada		
2	*Revestiment barana passarel·la		2,000	18,650		1,000	37,300	C#*D#*E#*F#

TOTAL AMIDAMENT **37,300**

4 HRA2-IN02 Ut

Peces de xapa perforada d'acer galvanitzat antilliscant plegada, amb perforacions rodones esbocades R8, de 2 mm d'espessor i amb un 5% de la superfície perforada; fixació mecànica a estructura metàl·lica en els recolzaments. Peces de 250x30mm i fins a 2200m
Inclou: Replanteig de les peces. Tall de les peces. Col·locació, aplomat, anivellació i alineació. Resolució de trobades i de punts singulars.

Num.	Text	Tipus	[C]	[D]	[E]	[F]	TOTAL	Fórmula
1		C	Unitats	Longitud	Ample	Alçada		
2	* paviment passarel.la		75,000				75,000	C#*D#*E#*F#

TOTAL AMIDAMENT **75,000**

5 FDD160 m

Passamans recte format per tub buit d'acer inoxidable AISI 316, acabat polit brillant, de 60 mm de diàmetre, amb suports del mateix material fixats al parament mitjançant ancoratge mecànic amb tacs de niló i cargols d'acer inoxidable AISI 316. Inclús replanteig dels suports, fixació dels suports al parament i fixació del passamans als suports. Elaborat en taller i muntat a obra.
Inclou: Replanteig dels suports. Fixació dels suports a l'estructura. Fixació del passamans als suports.

Num.	Text	Tipus	[C]	[D]	[E]	[F]	TOTAL	Fórmula
1		C	Unitats	Longitud	Ample	Alçada		
2	Passarel·la: situat a 0,75 m per accessibilitat			18,650			18,650	C#*D#*E#*F#

TOTAL AMIDAMENT **18,650**

Obra 01 PRESSUPOST R4458-CNV-CONSTRUCCIÓ PASSAREL·LA SOBRE LA RIERA D
Capítol 03 VORERA I VIA CICLISTA I VIANANTS

NUM.	CODI	UA	DESCRIPCIÓ
1	P3J0-3C4J	m3	PREVISIÓ A JUSTIFICAR.Concertat d'escullera de 1200 a 4000 kg de pes, amb mitjans mecànics

Num.	Text	Tipus	[C]	[D]	[E]	[F]	TOTAL	Fórmula
1		C	Unitats	Longitud	Ample	Alçada		
2	mur escullera via ciclista i vianants			15,000	1,000	1,000	15,000	C#*D#*E#*F#

TOTAL AMIDAMENT **15,000**

2 P2252-549L m3

Estesa i piconatge de sòl adequat d'aportació, en tongades de 25 cm de gruix, com a màxim, amb compactació del 95 % PM, utilitzant corró vibratori autopropulsat, i amb necessitat d'humectació

AMIDAMENTS

Num.	Text	Tipus	[C]	[D]	[E]	[F]	TOTAL	Fórmula
1		C	Unitats	Longitud	Ample	Alçada		
2	Via ciclista i vianants			15,000	3,000	0,500	22,500	C#*D#*E#*F#
						TOTAL AMIDAMENT	**22,500**	

3 P92A-DX8I m3 Subbase de tot-u artificial procedent de granulats reciclats de formigó, amb estesa i piconatge del material al 98% del PM

Num.	Text	Tipus	[C]	[D]	[E]	[F]	TOTAL	Fórmula
1		C	Unitats	Longitud	Ample	Alçada		
2	Via ciclista i vianants			15,000	3,000	0,200	9,000	C#*D#*E#*F#
3	Vorera			2,950	2,000	0,200	1,180	C#*D#*E#*F#
						TOTAL AMIDAMENT	**10,180**	

4 P967-160UD m PREVISIÓ A JUSTIFICAR.Vorada feta amb peça recta de formigó per a vorades model T2, doble capa, amb secció normalitzada de calçada C5 25x15 cm, segons UNE 127340, de classe climàtica B, classe resistent a l'abrasió H i classe resistent a flexió T (R-5 MPa) segons UNE-EN 1340, col·locada sobre base de formigó d'ús no estructural HNE-15/P/40 de 25 a 30 cm d'alçària, i rejuntat amb morter per a ram de paleta

Num.	Text	Tipus	[C]	[D]	[E]	[F]	TOTAL	Fórmula
1		C	Unitats	Longitud	Ample	Alçada		
2	Previsió. Vorada T2			2,950			2,950	C#*D#*E#*F#
						TOTAL AMIDAMENT	**2,950**	

5 P967-160OY m Vorada feta amb peça recta de formigó per a vorades model Fiol, doble capa per a vianants 20x8 cm, de classe climàtica B, classe resistent a l'abrasió H i classe resistent a flexió S (R-3,5 MPa) segons UNE-EN 1340, fabricada amb granulats reciclats, col·locada sobre base de formigó d'ús no estructural HNE-15/P/40 de 10 a 20 cm d'alçària, i rejuntat amb morter per a ram de paleta

Num.	Text	Tipus	[C]	[D]	[E]	[F]	TOTAL	Fórmula
1		C	Unitats	Longitud	Ample	Alçada		
2	costat cuneta-vorera			2,950			2,950	C#*D#*E#*F#
3	via ciclista i vianants		2,000	15,000			30,000	C#*D#*E#*F#
						TOTAL AMIDAMENT	**32,950**	

6 P9G8-F6UR m2 Paviment de formigó amb fibres HAF - 30 / A - 2.5 - 2 / F / 12 - 60 / I + F, de 20 cm de gruix, de consistència fluïda i un contingut en fibres entre 20 i 25 kg/m3, grandària màxima del granulat 12 mm i de resistència característica a flexotracció de 4 MPa, acolorit en massa amb pigments inorgànics estables de la casa UNIFORT, escampat des de camió, estesa i vibratge mecànic.

Num.	Text	Tipus	[C]	[D]	[E]	[F]	TOTAL	Fórmula
1		C	Unitats	Longitud	Ample	Alçada		
2	via ciclista i vianants			15,000	2,000		30,000	C#*D#*E#*F#
						TOTAL AMIDAMENT	**30,000**	

7 P9GB-IN01 m3 Paviment de formigó per a paviments HF-4 MPa de resistència a flexotracció i consistència plàstica, escampat des de camió, estesa i vibratge mecànic, remolinat mecànic afegint 4 kg/m2 de pols de quars gris, amb àrid vist, amb les graves en superficie
Inclou: Preparació i neteja de la superfície suport. Replanteig de les juntes. Col·locació de l'encofrat. Abocament i compactació del formigó. Curat del formigó. Formació de junts de retracció mitjançant tall amb serra de disc. Segellat de juntes amb massilla de poliuretano.

Num.	Text	Tipus	[C]	[D]	[E]	[F]	TOTAL	Fórmula

AMIDAMENTS

1		C	Unitats	Longitud	Ample	Alçada		
2	vorera costat oest			2,950	2,000	0,200	1,180	C#*D#*E#*F#

TOTAL AMIDAMENT **1,180**

8 PR36-8RV9 m3 Terra vegetal de jardineria de categoria mitja, amb una conductivitat elèctrica menor d'1,2 dS/m, segons NTJ 07A, subministrada a granel i escampada amb retroexcavadora mitjana

Num.	Text	Tipus	[C]	[D]	[E]	[F]	TOTAL	Fórmula
1	Àmbit ajardinat afectat pel pas de maquinaria		80,000	0,200			16,000	C#*D#*E#*F#

TOTAL AMIDAMENT **16,000**

9 PR3F-474Y m2 Condicionament del sòl amb adob mineral sòlid de fons d'alliberament lent, formulació i dosi segons indicacions de la DF, escampat amb mitjans manuals

Num.	Text	Tipus	[C]	[D]	[E]	[F]	TOTAL	Fórmula
1	Àmbit ajardinat afectat pel pas de maquinaria		80,000				80,000	C#*D#*E#*F#

TOTAL AMIDAMENT **80,000**

10 PRA2-4H2A m2 Sembra de barreja de llavors per a gespa tipus mixta amb addició d'espècies arbustives i/o de flor, segons NTJ 07N, amb mitjans manuals, en un pendent < 30 %, superfície de sembra < 500 m2, incloent la cobertura de la llavor amb sorra de riu rentada i el corronat posterior

Num.	Text	Tipus	[C]	[D]	[E]	[F]	TOTAL	Fórmula
1	01.09/PR3F-474Y Condicionam.sòl adob min.sòlid fons alliberament lent,m.man.	V	0,000				0,000	C#*D#*E#*F#
2	01.03/PR3F-474Y Condicionam.sòl adob min.sòlid fons alliberament lent,m.man.	V	80,000				80,000	C#*D#*E#*F#

TOTAL AMIDAMENT **80,000**

11 PB12-DI04 m Barana d'acer pintada al forn de color RAL 7039 (Quartz Grey) , amb marc format per passamà d'acer de 50x8mm, muntants cada 100 cm i brèndoles de quadrat 10mm massís cada 10 cm, de 110 cm d'alçària, fixada mecànicament a l'obra amb tac d'acer, volandera i femella.

Num.	Text	Tipus	[C]	[D]	[E]	[F]	TOTAL	Fórmula
1		C	Unitats	Longitud	Ample	Alçada		
2	Barana oest		2,000	2,900			5,800	C#*D#*E#*F#

TOTAL AMIDAMENT **5,800**

12 PR92-IRQX m Tanca de troncs fusta de pi tornejada i tractada amb autoclau (grau de proteció IV), d'1,2 m d'alçada sobre el terreny, feta amb muntants de 12 cm de diàmetre cada 2,5 m, ancorats a daus de formigó de 40x40x40 cm, un passamà superior i dos travessers de 10 cm de diàmetre, units amb peces especials d'acer galvanitzat

Num.	Text	Tipus	[C]	[D]	[E]	[F]	TOTAL	Fórmula
1		C	Unitats	Longitud	Ample	Alçada		
2	Barana oest		2,000	15,000			30,000	C#*D#*E#*F#

TOTAL AMIDAMENT **30,000**

13 PB23-DFRI m Barrera de seguretat metàl·lica simple, per a una classe de contenció normal, amb nivell de contenció N2, índex de severitat A, amplària de treball W5 i deflexió dinàmica 1,3 m segons UNE-EN 1317-2, amb separador, amb un perfil longitudinal de secció doble ona i suports tubulars col·locats clavats a terra cada 2 m (BMSNA2/T), col·locada en trams rectes o en corbes de radi igual o superior a 22 m

AMIDAMENTS

Num.	Text	Tipus	[C]	[D]	[E]	[F]	TOTAL	Fórmula
1		C	Unitats	Longitud	Ample	Alçada		
2				2,000			2,000	C#*D#*E#*F#

TOTAL AMIDAMENT **2,000**

14 PB27-DRLB u Extrem per a barrera metàl·lica en forma de terminal cua de peix amb l'extrem pla, fixat a mur

Num.	Text	Tipus	[C]	[D]	[E]	[F]	TOTAL	Fórmula
1		C	Unitats	Longitud	Ample	Alçada		
2				1,000			1,000	C#*D#*E#*F#

TOTAL AMIDAMENT **1,000**

15 PB20-HZ5Q u PREVISIÓ A JUSTIFICAR.Terminal curt de 4 m de barrera de seguretat metàl·lica simple, amb abatiment al terreny, format per un perfil longitudinal de secció doble ona, suports tubulars col·locats clavats a terra cada 2 m, captallums, peces especials i elements de fixació, col·locat

Num.	Text	Tipus	[C]	[D]	[E]	[F]	TOTAL	Fórmula
1		C	Unitats	Longitud	Ample	Alçada		
2				1,000			1,000	C#*D#*E#*F#

TOTAL AMIDAMENT **1,000**

16 PQ43-HA7A u PREVISIÓ A JUSTIFICAR.Pilona de fosa extraïble amb protecció antioxidant i pintura de color negre forja, amb placa base de 200x200 mm, de forma cilíndrica de 900 mm d'alçària i 100 mm d'amplària, col·locada amb fixacions mecàniques

Num.	Text	Tipus	[C]	[D]	[E]	[F]	TOTAL	Fórmula
1		C	Unitats	Longitud	Ample	Alçada		
2			1,000				1,000	C#*D#*E#*F#

TOTAL AMIDAMENT **1,000**

Obra 01 PRESSUPOST R4458-CNV-CONSTRUCCIÓ PASSAREL·LA SOBRE LA RIERA D
Capítol 04 DIVERSOS

NUM.	CODI	UA	DESCRIPCIÓ
1	PPAMSRZZ	PA	PARTIDA ALÇADA A JUSTIFICAR. conjunt de il·luminació per passarel·la format per: - Desconnexió i posterior connexió de lluminària de tecnologia LED, totalment muntada i connexionada. Inclou: caixa de fusibles Claved 1465 o equivalent, reconnexionat en caixa de fusibles base columna de neutre i fase de la lluminària i petit material. Completament acabat i en funcionament. - Excavació de rasa de 140ml de 40x40cm, Tub corbable corrugat de polietilè, de doble capa, llisa la interior i corrugada l'exterior, de 75 mm de diàmetre nominal, aïllant i no propagador de la flama, resistència a l'impacte de 20 J, resistència a compressió de 450 N, muntat com a canalització soterrada. Inclou fil guia de polipropilè de 3mm de diàmetre per mandrilat de canalitzacions i reblert amb terres aportació seleccionada, part proporcional d'accessoris d'unió, separadors i obturadors i i banda contínua de plàstic de color, de 30 cm d'amplària, col·locada al llarg de la rasa a 20 cm per sobre de la canonada, per a malla senyalitzadora - Conductor de coure nu, unipolar de secció 1x35 mm2, muntat superficialment i cable amb conductor de coure de tensió assignada0,6/1 kV, de designació RV-K, construcció segons norma UNE 21123-2, bipolar, de secció 2x6 mm2, amb coberta del cable de PVC, classe de reacció al foc Eca segons la norma UNE-EN 50575, col·locat en tub - Piqueta de connexió a terra d'acer, amb recobriment de coure 300 µm de gruix, de 2500 mm llargària de 18,3 mm de diàmetre, clavada a terra -Pericó de registre de formigó prefabricat sense fons de 40x40x45 cm, per a instal·lacions de serveis, col·locat sobre solera de formigó formigó d'ús no estructural de resistència a compressió 20 N/mm2, consistència tova i grandària màxima del granulat 40 mm, HNE-20/B/40 de 15 cm de gruix i reblert lateral amb terra de la mateixa excavació. Bastiment i tapa quadrada de fosa dúctil, per a pericó de serveis, recolzada, pas lliure de 400x400 mm i classe C250 segons norma UNE-EN 124, col·locat amb morter

AMIDAMENTS

- Armari per a allotjament de l'equip: inversor, carregador de bateries i bateries
- 20ml de tira flexible de leds IP68 de 10w/ml protegida per perfil i difusor lateral, col.locada sota passamà. Temperatura de color 3.200ºK

Inclou tots els elements necessaris per a la seva execució. Tot totalment instal.lat i en funcionament

Num.	Text	Tipus	[C]	[D]	[E]	[F]	TOTAL	Fórmula
1			1,000				1,000	C#*D#*E#*F#

TOTAL AMIDAMENT **1,000**

2 PPAMSR03 PA PA ABONAMENT ÍNTEGRE. Replanteig general i de detall de l'obra amb tècnic topògraf

AMIDAMENT DIRECTE **1,000**

3 PPAMSR04 PA PA ABONAMENT ÍNTEGRE. Escomesa provisional i consum d'electricitat per la durada de les obres. Inclou subministrament i muntatge de material elèctric necessari.

AMIDAMENT DIRECTE **1,000**

4 PPAMSR05 PA PA ABONAMENT ÍNTEGRE. Escomesa provisional i consum d'aigua per la durada de les obres de Pead DN 25/32. Inclou subministrament i muntatge de material per a embrancament a canonada de distribució provisional i connexionat

AMIDAMENT DIRECTE **1,000**

5 F21HSR02 PA PA A JUSTIFICAR. Reposició d'elements afectats per les obres
Afectacions en tanques de parcel·les, portes, murs de contenció, escales i elements de drenatge.
Inclou l'enderroc, gestió de residus, reposició i tots els materials i els mitjans auxiliars necessaris per a la seva correcte execució.

AMIDAMENT DIRECTE **1,000**

6 PPAMSR13 PA PARTIDA ALÇADA A JUSTIFICAR. Imprevistos

AMIDAMENT DIRECTE **1,000**

Obra 01 PRESSUPOST R4458-CNV-CONSTRUCCIÓ PASSAREL·LA SOBRE LA RIERA D
Capítol 05 SEGURETAT I SALUT

NUM.	CODI	UA	DESCRIPCIÓ

1 PPAMSRSS PA PA A JUSTIFICAR.Conjunt d'elements de protecció col·lectiva, individual, senyalització provisional, equips per al personal de l'obra, equipament mèdic i formació en compliment del Real decret 1627/1997 disposicions mínimes de seguretat i salut en les obres de construcció

AMIDAMENT DIRECTE **1,000**

2 PPA0U009 PA PA A JUSTIFICAR. per a la seguretat vial, senyalització indicatives i de trànsit, abalisament i desviaments provisionals durant l'execució de les obres, segons indicacions de carreteres

Num.	Text	Tipus	[C]	[D]	[E]	[F]	TOTAL	Fórmula
1			1,000				1,000	C#*D#*E#*F#

TOTAL AMIDAMENT **1,000**

AMIDAMENTS

Obra 01 PRESSUPOST R4458-CNV-CONSTRUCCIÓ PASSAREL·LA SOBRE LA RIERA D
Capítol 06 CONTROL DE QUALITAT

NUM.	CODI	UA	DESCRIPCIÓ
1	XEH010	U	Assaig a realitzar en laboratori acreditat en l'àrea tècnica corresponent, sobre una mostra de formigó fresc, agafada en obra segons UNE-EN 12350-1, per a la determinació de les següents característiques: consistència del formigó fresc mitjançant el mètode d'assentament del con d'Abrams segons UNE-EN 12350-2 i resistència característica a compressió del formigó endurit mitjançant control estadístic amb fabricació i tractament de quatre provetes cilíndriques de 15x30 cm del mateix lot segons UNE-EN 12390-2, recapçat i ruptura a compressió de les mateixes segons UNE-EN 12390-3. Fins i tot desplaçament a obra, presa de mostra i informe de resultats. Trencament: 1 a 7 dies, 2 a 28 i 1 a 56. Inclou: Desplaçament a obra. Presa de mostres. Realització dels assajos. Redacció d'informe dels resultats dels assajos realitzats. Criteri d'amidament de projecte: Assaig a realitzar, segons documentació del Pla de control de qualitat.

Num.	Text	Tipus	[C]	[D]	[E]	[F]	TOTAL	Fórmula
1			2,000				2,000	C#*D#*E#*F#

TOTAL AMIDAMENT **2,000**

NUM.	CODI	UA	DESCRIPCIÓ
2	P891-FHRK	u	Determinació de la massa i el gruix del recobriment galvanitzat o de pintura en elements superficials, segons la norma UNE-EN ISO 1460 i UNE-EN ISO 2178 o UNE-EN ISO 2808

Num.	Text	Tipus	[C]	[D]	[E]	[F]	TOTAL	Fórmula
1			2,000				2,000	C#*D#*E#*F#

TOTAL AMIDAMENT **2,000**

NUM.	CODI	UA	DESCRIPCIÓ
3	P449-02IL	u	Jornada per a inspecció visual d'unions soldades segons UNE 14044 i UNE-EN 13018 i per a assaig mitjançant partícules magnètiques i/o líquids penetrants segons UNE-EN ISO 17638 i UNE-EN ISO 3452-1 i la seva acceptació segons UNE-EN ISO 23277 i UNE-EN ISO 23278

Num.	Text	Tipus	[C]	[D]	[E]	[F]	TOTAL	Fórmula
1			3,000				3,000	C#*D#*E#*F#

TOTAL AMIDAMENT **3,000**

JUSTIFICACIÓ DE PREUS

MA D'OBRA

CODI	UA	DESCRIPCIÓ	PREU	
A01-FEOZ	h	Ajudant encofrador	24,65000	€
A01-FEP0	h	Ajudant ferrallista	24,65000	€
A01-FEP1	h	Ajudant soldador	24,74000	€
A01-FEP9	h	Ajudant pintor	24,65000	€
A01-FEPB	h	Ajudant manyà	22,29000	€
A01-FEPH	h	Ajudant muntador	24,65000	€
A01-FEPJ	h	Ajudant jardiner	28,65000	€
A0D-0007	h	Manobre	23,17000	€
A0E-000A	h	Manobre especialista	23,96000	€
A0F-000B	h	Oficial 1a	27,76000	€
A0F-000F	h	Oficial 1a encofrador	27,76000	€
A0F-000I	h	Oficial 1a ferrallista	27,76000	€
A0F-000M	h	Oficial 1a jardiner	32,29000	€
A0F-000P	h	Oficial 1a manyà	25,58000	€
A0F-000R	h	Oficial 1a muntador	28,69000	€
A0F-000S	h	Oficial 1a d'obra pública	27,76000	€
A0F-000T	h	Oficial 1a paleta	27,76000	€
A0F-000V	h	Oficial 1a pintor	27,76000	€
A0F-000Y	h	Oficial 1a soldador	28,22000	€
MO003	h	Oficial 1ª electricista.	28,39000	€
MO018	h	Oficial 1ª serraller.	27,92000	€
MO020	h	Oficial 1ª construcció.	27,50000	€
MO059	h	Ajudant serraller.	24,54000	€
MO102	h	Ajudant electricista.	24,43000	€
MO112	h	Peó especialitzat construcció.	23,79000	€

JUSTIFICACIÓ DE PREUS

MAQUINÀRIA

CODI	UA	DESCRIPCIÓ	PREU	
C111-0056	h	Compressor amb dos martells pneumàtics	14,32000	€
C115-00EE	h	Retroexcavadora amb martell trencador	59,00000	€
C131-005G	h	Corró vibratori autopropulsat, de 12 a 14 t	73,88000	€
C133-00EW	h	Minicarregadora de combustible sobre pneumàtics de 2 a 5,9 t	61,95000	€
C135-VSN0	h	Miniexcavadora de gasoil, de 34 kW, sobre cadenes de 2 a 5.9 t	51,51000	€
C136-00F4	h	Motoanivelladora petita	74,50000	€
C136-00F5	h	Motoanivelladora mitjana	82,36000	€
C138-00KQ	h	Pala carregadora sobre pneumàtics de 15 a 20 t	94,89000	€
C139-00KX	h	Pala excavadora giratòria sobre cadenes de 31 a 40 t, amb pinça manipuladora de pedra	191,19000	€
C13A-W61L	h	Picó vibrant de combustible amb placa de 30x30 cm	5,57000	€
C13C-00LP	h	Retroexcavadora sobre pneumàtics de 8 a 10 t	52,25000	€
C13C-00LQ	h	Retroexcavadora sobre pneumàtics de 8 a 10 t, amb martell trencador	72,50000	€
C151-002Z	h	Camió cisterna de 8 m3	52,76000	€
C151-0030	h	Camió cisterna de 8 m3, amb equip polvoritzador per a reg	74,26000	€
C151-0033	h	Camió cisterna de 6 m3	69,17000	€
C152-0039	h	Camió grua de 5 t	60,90000	€
C154-003M	h	Camió per a transport de 12 t	47,68000	€
C175-00G6	h	Estenedora per a paviments de formigó	79,83000	€
C176-00FX	h	Formigonera de 165 l	1,90000	€
C178-00GF	h	Màquina tallajunts amb disc de diamant per a paviment	8,46000	€
C1B0-006B	h	Màquina per a clavar muntants metàl·lics	44,50000	€
C206-00DW	h	Equip i elements auxiliars per a soldadura elèctrica	3,11000	€
C207-00E1	h	Equip i elements auxiliars per a tall oxiacetilènic	8,09000	€
C20L-00DO	h	Remolinador mecànic	5,43000	€
MQ08SOL020	h	Equip i elements auxiliars per soldadura elèctrica.	3,42000	€

JUSTIFICACIÓ DE PREUS

MATERIALS

CODI	UA	DESCRIPCIÓ	PREU	
B011-05ME	m3	Aigua	1,62000	€
B036-21CI	t	Grava de granulat reciclat mixt de formigó-ceràmica de 20 a 40 mm	11,10000	€
B03C-05NK	m3	Sauló garbellat, subministrat en sacs de 0,8 m3	27,42000	€
B03E-05OE	m3	Terra adequada	7,87000	€
B03F-05NY	m3	Tot-u artificial procedent de granulats reciclats de formigó	20,32000	€
B03L-05MX	t	Sorra de riu rentada de 0.1 a 0.5 mm	46,76000	€
B060-2DCL	m3	Formigó amb fibres HAF-30/A-2.5-2/F/12-60/I+F, grandària màxima del granulat 12 mm, amb >= 325 kg/m3 de ciment i entre 20 i 25 kg/m3 de fibres de polipropilè incloses, apte per a classe d'exposició I+F acolorit en tota la seva massa amb pigments inorgànics estables de la casa UNIFORT, fabricat en central.	121,31000	€
B068-2MHR	m3	Formigó de neteja amb granulat reciclat, amb una dosificació de 150 kg/m3 de ciment, consistència plàstica i grandària màxima del granulat 20 mm, HL-150/P/ 20, amb una substitució del 50% del granulat gruixut per granulat reciclat mixt amb marcat CE, procedent de plantes de reciclat de residus de la construcció o demolició autoritzades	85,00000	€
B069-2A9O	m3	Formigó d'ús no estructural HNE-15/P/20 de resistència a compressió 15 N/mm2, consistència plàstica i grandària màxima del granulat 20 mm	73,44000	€
B069-2A9P	m3	Formigó d'ús no estructural HNE-15/P/40 de resistència a compressió 15 N/mm2, consistència plàstica i grandària màxima del granulat 40 mm	72,04000	€
B06B-12QJ	m3	Formigó per a paviments HF-4 MPa de resistència a flexotracció i consistència plàstica	100,94000	€
B06F1-I62I	m3	Formigó en massa HM - 20 / P / 20 / x0 amb una quantitat de ciment de 200 kg/m3 i relació aigua ciment =< 0.6	115,61000	€
B06F2-JU4G	m3	Formigó per armar amb additiu hidròfug HA - 30 / B / 20 / xC4 + XD3 + XF2 amb una quantitat de ciment de 325 kg/m3 i relació aigua ciment =< 0.5	138,27000	€
B07L-1PY6	t	Morter per a ram de paleta, classe M 5 (5 N/mm2), en sacs, de designació (G) segons norma UNE-EN 998-2	54,56000	€
B0AK-07AS	kg	Clau acer	1,72000	€
B0AM-078F	kg	Filferro recuit de diàmetre 1,3 mm	2,02000	€
B0AM-078G	kg	Filferro recuit de 3 mm	2,02000	€
B0AP-07IX	u	Tac d'acer de d 10 mm, amb cargol, volandera i femella	2,14000	€
B0B7-106Q	kg	Acer en barres corrugades B500S de límit elàstic >= 500 N/mm2	1,02000	€
B0D21-07OY	m	Tauló de fusta de pi per a 10 usos	0,44000	€
B0D31-07P4	m3	Llata de fusta de pi	388,96000	€
B0D70-0CEP	m2	Tauler elaborat amb fusta de pi, de 22 mm de gruix, per a 10 usos	2,53000	€
B0DZ1-0ZLZ	l	Desencofrant	2,69000	€
B2RA-28US	t	Disposició controlada en dipòsit autoritzat inclòs el cànon sobre la deposició controlada dels residus de la construcció, segons la LLEI 8/2008, de residus barrejats inerts amb una densitat 1 t/m3, procedents de construcció o demolició, amb codi 17 01 07 segons la Llista Europea de Residus	23,00000	€
B2RB-HFVL	t	Disposició de terres no contaminades de densitat aparent 1,6 t/m3, a valoritzador de materials naturals excavats amb codi VNME	4,37000	€
B44Z-0LVZ	kg	Acer S275JR segons UNE-EN 10025-2, format per peça composta, en perfils laminats en calent sèrie IPN, IPE, HEB, HEA, HEM i UPN, treballat al taller per a col·locar amb cargols i amb una capa d'imprimació antioxidant	1,75000	€
B891-0P02	kg	Esmalt sintètic	13,90000	€
B898-HK8N	l	Pintura de galvanitzat en fred en espray, base epoxi, per a sistemes de protecció de l'acer	23,37000	€
B8B3-11P0J	kg	Revestiment protector a la intempèrie de sistema d'impermeabilització contínua amb poliurea	5,77000	€
B8Z6-0P2D	kg	Imprimació antioxidant	21,14000	€
B962-0GRB	m	Peça recta de formigó per a vorades model T2, doble capa, amb secció normalitzada de calçada C5 25x15 cm, segons UNE 127340, de classe climàtica B, classe resistent a l'abrasió H i classe resistent a flexió T (R-5 MPa) segons UNE-EN 1340	4,21000	€

JUSTIFICACIÓ DE PREUS

MATERIALS

CODI	UA	DESCRIPCIÓ	PREU	
B962-IXGC	m	Peça recta de formigó per a vorades model Fiol, doble capa per a vianants 20x8 cm, de classe climàtica B, classe resistent a l'abrasió H i classe resistent a flexió S (R-3,5 MPa) segons UNE-EN 1340, fabricada amb granulats reciclats	7,23000	€
B9G3-0HRU	t	Pols de quars color	1.717,21000	€
B9G3-0HRV	t	Pols de quars color gris	100,05000	€
BB10-0XMH	m	Barana d'acer per a pintar, amb passamà, travesser inferior, muntants cada 100 cm i brèndoles cada 12 cm, de 100 cm d'alçària	80,94000	€
BBCK-0SJD	u	Captallums per a barreres de seguretat flexibles amb làmina retrorreflectant classe RA3 a dues cares	2,77000	€
BBMF-H5AK	m	Tub d'alumini extrusionat de 90 mm de diàmetre, per a senyals de trànsit	42,68000	€
BBMW-0SHO	m	Perfil longitudinal d'acer galvanitzat de secció doble ona per a barrera de seguretat flexible, segons UNE 135121	19,27000	€
BBMX-0SIT	u	Suport tubular d'acer galvanitzat, de 120x55 mm i 1500 mm de llargària, per a barrera de seguretat flexible, segons UNE 135123	35,03000	€
BBMY-0SJG	u	Part proporcional d'elements de fixació per a barreres de seguretat flexibles	6,83000	€
BBMZ-0SIY	u	Peça en angle d'acer galvanitzat per a extrem de barrera metàl·lica, segons UNE 135122	97,46000	€
BBMZ-0SIZ	u	Separador d'acer galvanitzat per a barrera metàl·lica simple, segons UNE 135122	7,21000	€
BBMZ-0SJ2	u	Topall final d'acer galvanitzat per a barrera metàl·lica simple, segons UNE 135122	47,28000	€
BBMZ-0SJ4	u	Connector de suport tubular d'acer galvanitzat, per a barrera metàl·lica, segons UNE 135123	5,01000	€
BBMZ-0SJ5	u	Terminal cua de peix amb l'extrem pla d'acer galvanitzat, per a barrera metàl·lica, segons UNE 135122	36,11000	€
BQ42-H5ZU	u	Pilona de fosa extraïble amb protecció antioxidant i pintura de color negre forja, amb placa base de 200x200 mm, de forma cilíndrica de 900 mm d'alçària i 100 mm d'amplària, per a col·locar muntada superficialment	124,85000	€
BR30-0XRF	kg	Adob mineral sòlid de fons d'alliberament lent	5,95000	€
BR3D-21GK	m3	Terra vegetal de jardineria de categoria mitja, amb una conductivitat elèctrica menor d'1,2 dS/m, segons NTJ 07A, subministrada a granel	26,47000	€
BR4U0-21GV	kg	Barreja de llavors per a gespa tipus mixta amb addició d'espècies arbustives i/o de flor, segons NTJ 07N	16,61000	€
BR94-H6SK	m	Troncs de fusta de pi tornejada, tractada en autoclau amb grau de proteccio IV, de fins a 2,5 m de llargada, i de 12 cm de diàmetre	8,49000	€
BR94-H6SR	u	Conjunt de peces d'acer galvanitzat i cargols per a fer una unió de dos troncs amb el muntant d'una tanca de troncs	8,57000	€
BV254-02I6	u	Jornada per a inspecció visual d'unions soldades segons UNE 14044 i UNE-EN 13018 i per a assaig mitjançant partícules magnètiques i/o líquids penetrants segons UNE-EN ISO 17638 i UNE-EN ISO 3452-1 i la seva acceptació segons UNE-EN ISO 23277 i UNE-EN ISO 23278	668,12000	€
BV2K0-00ZM	u	Determinació de la massa i el gruix del recobriment galvanitzat o de pintura en elements superficials, segons la norma UNE-EN ISO 1460 i UNE-EN ISO 2178 o UNE-EN ISO 2808	183,73000	€
MT26AAA033B	U	Ancoratge mecànic amb tac de niló i cargol d'acer inoxidable AISI 316, de cap aixamfranat.	0,82000	€
MT26AHA020C	m²	Xapa perforada d'acer galvanitzat, amb perforacions rodones a portell 60º R5 T6, de 5 mm de diàmetre i 6 mm de distància entre centres de dues perforacions contigües, de 3 mm d'espessor i amb un 63% de la superfície perforada	64,65000	€
MT26AHA020F	Ut	Peces de 2200x250x30mm de xapa perforada d'acer galvanitzat antilliscant plegada, amb perforacions rodones esbocades R8, de 2 mm d'espessor i amb un 5% de la superfície perforada	35,30000	€
MT26DPA030J	m	Passamans recte format per tub buit d'acer inoxidable AISI 316, acabat polit brillant, de 60 mm de diàmetre, amb suports del mateix material per a la seva fixació al parament.	55,70000	€
MT26REH305D	ml	Ancoratge compost per vareta roscada d'acer galvanitzat qualitat 5.8, segons UNE-EN ISO 898-1 de 16 mm de diàmetre, femella i volandera, per a fixacions sobre estructures de formigó.	13,97000	€
MT35TTA010	U	Pericó de polipropilè per a connexió a terra, de 300x300 mm, amb tapa de registre.	74,00000	€
MT35TTA030	U	Pont per a comprovació de connexió de terra de l'instal·lació elèctrica.	46,00000	€

JUSTIFICACIÓ DE PREUS

MATERIALS

CODI	UA	DESCRIPCIÓ	PREU	
MT35TTA040	U	Grapa abraçadora per a connexió de pica.	1,00000	€
MT35TTC010B	m	Conductor de coure nu, de 35 mm².	2,81000	€
MT35TTE010B	U	Elèctrode per a xarxa de connexió a terra couratge amb 300 µm, fabricat en acer, de 15 mm de diàmetre i 2 m de longitud.	18,00000	€
MT35TTS010D	U	Soldadura aluminotèrmica del cable conductor a cara del pilar metàl·lic amb doble cordó de soldadura de 50 mm de longitud realitzat amb elèctrode de 2,5 mm de diàmetre.	7,00000	€
MT35WWW020	U	Material auxiliar per a instal·lacions de connexió a terra.	1,15000	€
MT49HOB020G	U	Assaig per determinar la consistència del formigó fresc mitjançant el mètode d'assentament del con d'Abrams segons UNE-EN 12350-2 i la resistència característica a compressió del formigó endurit mitjançant control estadístic amb fabricació i endurit de sis provetes cilíndriques de 15x30 cm del mateix lot segons UNE-EN 12390-2, amb recapçat i ruptura a compressió segons UNE-EN 12390-3, inclús desplaçament a obra, presa de mostra de formigó fresc segons UNE-EN 12350-1 i informe de resultats.	90,00000	€

JUSTIFICACIÓ DE PREUS

ELEMENTS COMPOSTOS

CODI	UA	DESCRIPCIÓ						PREU
B0B6-107E	kg	Acer en barres corrugades elaborat a l'obra i manipulat a taller B500S, de límit elàstic >= 500 N/mm2	**Rend.:**	**1,000**				**1,36000** €

			Unitats		Preu		Parcial	Import
Ma d'obra								
A01-FEP0	h	Ajudant ferrallista	0,005	/R x	24,65000	=	0,12325	
A0F-000I	h	Oficial 1a ferrallista	0,005	/R x	27,76000	=	0,13880	
				Subtotal:			0,26205	0,26205
Materials								
B0B7-106Q	kg	Acer en barres corrugades B500S de límit elàstic >= 500 N/mm2	1,050	x	1,02000	=	1,07100	
B0AM-078F	kg	Filferro recuit de diàmetre 1,3 mm	0,0102	x	2,02000	=	0,02060	
				Subtotal:			1,09160	1,09160
		DESPESES AUXILIARS			1,00	%		0,00262
		COST DIRECTE						1,35627
		COST EXECUCIÓ MATERIAL						**1,35627**

JUSTIFICACIÓ DE PREUS

PARTIDES D'OBRA

NÚM	CODI	UA	DESCRIPCIÓ			PREU	
P-1	**EHW024**	ml	Vareta roscada amb femella i volandera d'acer galvanitzat qualitat 5.8, segons UNE-EN ISO 898-1, de 16 mm de diàmetre i 300 mm de longitud. Inclou: Inserció de l'element de fixació. Aplicació del parell de collament amb clau dinamomètrica.	**Rend.:**	**1,000**	**17,27**	€

				Unitats		Preu		Parcial	Import
Ma d'obra									
	MO112	h	Peó especialitzat construcció.	0,039	/R x	23,79000	=	0,92781	
	MO020	h	Oficial 1ª construcció.	0,039	/R x	27,50000	=	1,07250	
					Subtotal:			2,00031	2,00031
Materials									
	MT26REH30	ml	Ancoratge compost per vareta roscada d'acer galvanitzat qualitat 5.8, segons UNE-EN ISO 898-1 de 16 mm de diàmetre, femella i volandera, per a fixacions sobre estructures de formigó.	1,000	x	13,97000	=	13,97000	
					Subtotal:			13,97000	13,97000
Altres									
	%ZZ	%	Costos directes complementaris	2,000	% s	15,97050	=	0,31941	
					Subtotal:			0,31941	0,31941
				COST DIRECTE					16,28972
				DESPESES INDIRECTES		6,00	%		0,97738
				COST EXECUCIÓ MATERIAL					**17,26710**

P-2	**FDD160**	m	Passamans recte format per tub buit d'acer inoxidable AISI 316, acabat polit brillant, de 60 mm de diàmetre, amb suports del mateix material fixats al parament mitjançant ancoratge mecànic amb tacs de niló i cargols d'acer inoxidable AISI 316. Inclús replanteig dels suports, fixació dels suports al parament i fixació del passamans als suports. Elaborat en taller i muntat a obra. Inclou: Replanteig dels suports. Fixació dels suports a l'estructura. Fixació del passamans als suports.	**Rend.:**	**1,000**	**75,61**	€

				Unitats		Preu		Parcial	Import
Ma d'obra									
	MO018	h	Oficial 1ª serraller.	0,240	/R x	27,92000	=	6,70080	
	MO059	h	Ajudant serraller.	0,240	/R x	24,54000	=	5,88960	
					Subtotal:			12,59040	12,59040
Materials									
	MT26DPA03	m	Passamans recte format per tub buit d'acer inoxidable AISI 316, acabat polit brillant, de 60 mm de diàmetre, amb suports del mateix material per a la seva fixació al parament.	1,000	x	55,70000	=	55,70000	
	MT26AAA03	U	Ancoratge mecànic amb tac de niló i cargol d'acer inoxidable AISI 316, de cap aixamfranat.	2,000	x	0,82000	=	1,64000	

JUSTIFICACIÓ DE PREUS

PARTIDES D'OBRA

NÚM	CODI	UA	DESCRIPCIÓ						PREU
						Subtotal:		57,34000	57,34000
Altres									
	%ZZ	%	Costos directes complementaris	2,000	% s	69,93050	=	1,39861	
						Subtotal:		1,39861	1,39861
						COST DIRECTE			71,32901
						DESPESES INDIRECTES	6,00 %		4,27974
						COST EXECUCIÓ MATERIAL			**75,60875**

P-3 **HRA2-IN01** m² Revestiment de peces de xapa perforada d'acer galvanitzat i pintada al forn de color RAL 7039 (Quartz Grey) , amb perforacions rodones a portell 60º R5 T6, de 5 mm de diàmetre i 6 mm de distància entre centres de dues perforacions contigües, de 3 mm d'espessor i amb un 63% de la superfície perforada; fixació mecànica a estructura metàl·lica en el perímetre.
Inclou: Replanteig de les peces. Tall de les peces. Col·locació, aplomat, anivellació i alineació. Resolució de trobades i de punts singulars. **Rend.: 1,623** **101,64** €

				Unitats		Preu		Parcial	Import
Ma d'obra									
	MO018	h	Oficial 1ª serraller.	0,120	/R x	27,92000	=	2,06433	
	MO059	h	Ajudant serraller.	0,120	/R x	24,54000	=	1,81442	
						Subtotal:		3,87875	3,87875
Maquinària									
	MQ08SOL02	h	Equip i elements auxiliars per soldadura elèctrica.	1,000	/R x	3,42000	=	2,10721	
						Subtotal:		2,10721	2,10721
Materials									
	MT26AHA02	m²	Xapa perforada d'acer galvanitzat, amb perforacions rodones a portell 60º R5 T6, de 5 mm de diàmetre i 6 mm de distància entre centres de dues perforacions contigües, de 3 mm d'espessor i amb un 63% de la superfície perforada	1,000	x	64,65000	=	64,65000	
	B898-HK8N	l	Pintura de galvanitzat en fred en espray, base epoxi, per a sistemes de protecció de l'acer	1,000	x	23,37000	=	23,37000	
						Subtotal:		88,02000	88,02000
Altres									
	%ZZ	%	Costos directes complementaris	2,000	% s	94,00600	=	1,88012	
						Subtotal:		1,88012	1,88012
						COST DIRECTE			95,88608
						DESPESES INDIRECTES	6,00 %		5,75316
						COST EXECUCIÓ MATERIAL			**101,63924**

JUSTIFICACIÓ DE PREUS

PARTIDES D'OBRA

NÚM	CODI	UA	DESCRIPCIÓ		PREU	
P-4	**HRA2-IN02**	Ut	Peces de xapa perforada d'acer galvanitzat antilliscant plegada, amb perforacions rodones esbocades R8, de 2 mm d'espessor i amb un 5% de la superfície perforada; fixació mecànica a estructura metàl·lica en els recolzaments. Peces de 250x30mm i fins a 2200m Inclou: Replanteig de les peces. Tall de les peces. Col·locació, aplomat, anivellació i alineació. Resolució de trobades i de punts singulars.	**Rend.: 1,069**	**47,99**	€

				Unitats		Preu		Parcial	Import
Ma d'obra									
	MO018	h	Oficial 1ª serraller.	0,120	/R x	27,92000	=	3,13414	
	MO059	h	Ajudant serraller.	0,120	/R x	24,54000	=	2,75472	
					Subtotal:			5,88886	5,88886
Maquinària									
	MQ08SOL02	h	Equip i elements auxiliars per soldadura elèctrica.	1,000	/R x	3,42000	=	3,19925	
					Subtotal:			3,19925	3,19925
Materials									
	MT26AHA02	Ut	Peces de 2200x250x30mm de xapa perforada d'acer galvanitzat antilliscant plegada, amb perforacions rodones esbocades R8, de 2 mm d'espessor i amb un 5% de la superfície perforada	1,000	x	35,30000	=	35,30000	
					Subtotal:			35,30000	35,30000
Altres									
	%ZZ	%	Costos directes complementaris	2,000	% s	44,38800	=	0,88776	
					Subtotal:			0,88776	0,88776

COST DIRECTE			45,27587
DESPESES INDIRECTES	6,00	%	2,71655
COST EXECUCIÓ MATERIAL			**47,99242**

P-5	**IEP010**	U	Xarxa de connexió a terra per a estructura metàl·lica de l'edifici composta per 10 m de cable conductor de coure nu recuit de 35 mm² de secció per a la línia principal de presa de terra de l'edifici, soterrat a una profunditat mínima de 80 cm, 10 m de cable conductor de coure nu recuit de 35 mm² de secció per a la línia d'enllaç de presa de terra d'els pilars metàl·lics a connectar i 2 piques per xarxa de presa de terra formada per peça d'acer courat amb bany electrolític de 15 mm de diàmetre i 2 m de longitud, soterrada a una profunditat mínima de 80 cm. Inclús, grapes abraçadora, soldadures aluminotèrmiques, registre de comprovació i pont de prova. Totalment muntada, connexionada i provada. Inclou: Replanteig. Connexionat de l'elèctrode i la línia d'enllaç. Muntatge del punt de posta a terra. Traçat de la línia principal de terra. Subjecció. Traçat de derivacions de terra. Connexionat de les derivacions. Connexió a massa de la xarxa. Realització de proves de servei.	**Rend.: 1,000**	**354,31**	€

JUSTIFICACIÓ DE PREUS

PARTIDES D'OBRA

NÚM	CODI	UA	DESCRIPCIÓ						PREU
				Unitats		Preu		Parcial	Import
Ma d'obra									
	MO003	h	Oficial 1ª electricista.	1,559	/R x	28,39000	=	44,26001	
	MO102	h	Ajudant electricista.	1,559	/R x	24,43000	=	38,08637	
					Subtotal:			82,34638	82,34638
Materials									
	MT35TTC01	m	Conductor de coure nu, de 35 mm².	20,000	x	2,81000	=	56,20000	
	MT35TTE01	U	Elèctrode per a xarxa de connexió a terra couratge amb 300 µm, fabricat en acer, de 15 mm de diàmetre i 2 m de longitud.	2,000	x	18,00000	=	36,00000	
	MT35TTA04	U	Grapa abraçadora per a connexió de pica.	4,000	x	1,00000	=	4,00000	
	MT35TTS01	U	Soldadura aluminotèrmica del cable conductor a cara del pilar metàl·lic amb doble cordó de soldadura de 50 mm de longitud realitzat amb elèctrode de 2,5 mm de diàmetre.	4,000	x	7,00000	=	28,00000	
	MT35TTA01	U	Pericó de polipropilè per a connexió a terra, de 300x300 mm, amb tapa de registre.	1,000	x	74,00000	=	74,00000	
	MT35TTA03	U	Pont per a comprovació de connexió de terra de l'instal·lació elèctrica.	1,000	x	46,00000	=	46,00000	
	MT35WWW	U	Material auxiliar per a instal·lacions de connexió a terra.	1,000	x	1,15000	=	1,15000	
					Subtotal:			245,35000	245,35000
Altres									
	%ZZ	%	Costos directes complementaris	2,000	% s	327,69650	=	6,55393	
					Subtotal:			6,55393	6,55393
				COST DIRECTE					334,25031
				DESPESES INDIRECTES		6,00	%		20,05502
				COST EXECUCIÓ MATERIAL					**354,30533**

P-6	**P191-HP4B**	u	Cala de 1x1 m per a localització de serveis, amb enderroc de paviment, excavació de terres fins a localització de serveis a una fondària màxima d'1,30 m, reblert amb sauló, formació de base de formigó i càrrega de materials sobre camió o contenidor, sense incloure reposició de paviment	**Rend.:**	**1,000**	**248,49** **€**

				Unitats		Preu		Parcial	Import
Ma d'obra									
	A0D-0007	h	Manobre	2,3333	/R x	23,17000	=	54,06256	
	A0F-000B	h	Oficial 1a	2,000	/R x	27,76000	=	55,52000	
					Subtotal:			109,58256	109,58256
Maquinària									
	C111-0056	h	Compressor amb dos martells pneumàtics	1,000	/R x	14,32000	=	14,32000	
	C135-VSN0	h	Miniexcavadora de gasoil, de 34 kW, sobre cadenes de 2 a 5.9 t	1,000	/R x	51,51000	=	51,51000	
	C13A-W61L	h	Picó vibrant de combustible amb placa de 30x30 cm	1,000	/R x	5,57000	=	5,57000	
					Subtotal:			71,40000	71,40000

JUSTIFICACIÓ DE PREUS

PARTIDES D'OBRA

NÚM	CODI	UA	DESCRIPCIÓ						PREU
Materials									
	B03C-05NK	m3	Sauló garbellat, subministrat en sacs de 0,8 m3	1,300	x	27,42000	=	35,64600	
	B069-2A9O	m3	Formigó d'ús no estructural HNE-15/P/20 de resistència a compressió 15 N/mm2, consistència plàstica i grandària màxima del granulat 20 mm	0,220	x	73,44000	=	16,15680	
						Subtotal:		51,80280	51,80280
				DESPESES AUXILIARS		1,50	%		1,64374
				COST DIRECTE					234,42910
				DESPESES INDIRECTES		6,00	%		14,06575
				COST EXECUCIÓ MATERIAL					**248,49484**

P-7 **P2145-4R01** m Arrencada de barrera de seguretat metàl·lica simple, amb un perfil longitudinal de secció doble ona i suports C-120 col·locats clavats a terra cada 4 m (BMSRA4/C), col·locada en trams rectes o en corbes, amb mitjans manuals i càrrega manual sobre camió o contenidor **Rend.: 1,000** **8,26** €

				Unitats		Preu		Parcial	Import
Ma d'obra									
	A0D-0007	h	Manobre	0,200	/R x	23,17000	=	4,63400	
	A01-FEP1	h	Ajudant soldador	0,050	/R x	24,74000	=	1,23700	
	A0F-000Y	h	Oficial 1a soldador	0,050	/R x	28,22000	=	1,41100	
						Subtotal:		7,28200	7,28200
Maquinària									
	C207-00E1	h	Equip i elements auxiliars per a tall oxiacetilènic	0,050	/R x	8,09000	=	0,40450	
						Subtotal:		0,40450	0,40450
				DESPESES AUXILIARS		1,50	%		0,10923
				COST DIRECTE					7,79573
				DESPESES INDIRECTES		6,00	%		0,46774
				COST EXECUCIÓ MATERIAL					**8,26347**

P-8 **P2146-DJ5J** m2 Demolició de paviment de formigó de fins a 20 cm de gruix, d'amplària més de 2 m amb retroexcavadora amb martell trencador i càrrega sobre camió amb mitjans mecànics **Rend.: 1,000** **4,60** €

				Unitats		Preu		Parcial	Import
Maquinària									
	C115-00EE	h	Retroexcavadora amb martell trencador	0,061	/R x	59,00000	=	3,59900	
	C138-00KQ	h	Pala carregadora sobre pneumàtics de 15 a 20 t	0,0078	/R x	94,89000	=	0,74014	
						Subtotal:		4,33914	4,33914

JUSTIFICACIÓ DE PREUS

PARTIDES D'OBRA

NÚM	CODI	UA	DESCRIPCIÓ			PREU
			DESPESES AUXILIARS	1,50	%	0,00000
			COST DIRECTE			4,33914
			DESPESES INDIRECTES	6,00	%	0,26035
			COST EXECUCIÓ MATERIAL			**4,59949**

P-9 **P2148-49L6** m Demolició de vorada, inclòs la base, col·locada sobre formigó, amb martell trencador muntat sobre retroexcavadora i càrrega manual i mecànica de runa sobre camió o contenidor **Rend.: 1,000** **3,83** €

				Unitats		Preu		Parcial	Import
Maquinària									
	C115-00EE	h	Retroexcavadora amb martell trencador	0,040	/R x	59,00000	=	2,36000	
	C13C-00LP	h	Retroexcavadora sobre pneumàtics de 8 a 10 t	0,024	/R x	52,25000	=	1,25400	
					Subtotal:			3,61400	3,61400
			COST DIRECTE						3,61400
			DESPESES INDIRECTES	6,00	%				0,21684
			COST EXECUCIÓ MATERIAL						**3,83084**

P-10 **P214W-FEMB** m Tall en paviment de formigó de 15 cm de fondària com a mínim amb màquina tallajunts amb disc de diamant per a paviment, per a delimitar la zona a demolir **Rend.: 1,000** **8,69** €

				Unitats		Preu		Parcial	Import
Ma d'obra									
	A0E-000A	h	Manobre especialista	0,250	/R x	23,96000	=	5,99000	
					Subtotal:			5,99000	5,99000
Maquinària									
	C178-00GF	h	Màquina tallajunts amb disc de diamant per a paviment	0,250	/R x	8,46000	=	2,11500	
					Subtotal:			2,11500	2,11500
			DESPESES AUXILIARS	1,50	%				0,08985
			COST DIRECTE						8,19485
			DESPESES INDIRECTES	6,00	%				0,49169
			COST EXECUCIÓ MATERIAL						**8,68654**

P-11 **P221B-EL83** m3 PARTIDA A JUSTIFICAR.Excavació de rasa i pou de fins a 4 m de fondària, en roca de resistència a la compressió alta (> 50 MPa), realitzada amb retroexcavadora amb martell trencador de combustible i càrrega mecànica sobre camió amb retroexcavadora **Rend.: 1,000** **81,35** €

				Unitats		Preu		Parcial	Import

JUSTIFICACIÓ DE PREUS

PARTIDES D'OBRA

NÚM	CODI	UA	DESCRIPCIÓ					PREU
Maquinària								
	C13C-00LQ	h	Retroexcavadora sobre pneumàtics de 8 a 10 t, amb martell trencador	0,900	/R x	72,50000	= 65,25000	
	C13C-00LP	h	Retroexcavadora sobre pneumàtics de 8 a 10 t	0,220	/R x	52,25000	= 11,49500	
					Subtotal:		76,74500	76,74500
				DESPESES AUXILIARS		1,50 %		0,00000
				COST DIRECTE				76,74500
				DESPESES INDIRECTES		6,00 %		4,60470
				COST EXECUCIÓ MATERIAL				**81,34970**

P-12 **P221B-EL8D** m3 Excavació de rasa i pou de fins a 4 m de fondària, en terreny compacte (SPT 20-50), realitzada amb retroexcavadora de combustible i càrrega mecànica sobre camió amb retroexcavadora **Rend.: 1,000** **8,53** €

				Unitats		Preu	Parcial	Import
Maquinària								
	C13C-00LP	h	Retroexcavadora sobre pneumàtics de 8 a 10 t	0,154	/R x	52,25000	= 8,04650	
					Subtotal:		8,04650	8,04650
				DESPESES AUXILIARS		1,50 %		0,00000
				COST DIRECTE				8,04650
				DESPESES INDIRECTES		6,00 %		0,48279
				COST EXECUCIÓ MATERIAL				**8,52929**

P-13 **P2243-53AA** m2 Repàs de sols i parets de rases, pous i recalçats fins a 2,5 m de fondària
CRITERI D'AMIDAMENT: m2 de superfície amidada segons les especificacions de la DT. **Rend.: 1,000** **3,74** €

				Unitats		Preu	Parcial	Import
Ma d'obra								
	A0D-0007	h	Manobre	0,150	/R x	23,17000	= 3,47550	
					Subtotal:		3,47550	3,47550
				DESPESES AUXILIARS		1,50 %		0,05213
				COST DIRECTE				3,52763
				DESPESES INDIRECTES		6,00 %		0,21166
				COST EXECUCIÓ MATERIAL				**3,73929**

P-14 **P2251-5486** m3 PREVISIÓ A JUSTIFICAR.Estesa de granulats de material reciclat mixt en tongades de 25 cm, com a màxim **Rend.: 1,000** **19,87** €

				Unitats		Preu	Parcial	Import
Ma d'obra								
	A0D-0007	h	Manobre	0,010	/R x	23,17000	= 0,23170	

JUSTIFICACIÓ DE PREUS

PARTIDES D'OBRA

NÚM	CODI	UA	DESCRIPCIÓ					PREU
					Subtotal:		0,23170	0,23170
Maquinària								
	C138-00KQ	h	Pala carregadora sobre pneumàtics de 15 a 20 t	0,006	/R x 94,89000	=	0,56934	
					Subtotal:		0,56934	0,56934
Materials								
	B036-21CI	t	Grava de granulat reciclat mixt de formigó-ceràmica de 20 a 40 mm	1,616	x 11,10000	=	17,93760	
					Subtotal:		17,93760	17,93760
				DESPESES AUXILIARS	1,50 %			0,00348
				COST DIRECTE				18,74212
				DESPESES INDIRECTES	6,00 %			1,12453
				COST EXECUCIÓ MATERIAL				**19,86664**

P-15 **P2252-549L** m3 Estesa i piconatge de sòl adequat d'aportació, en tongades de 25 cm de gruix, com a màxim, amb compactació del 95 % PM, utilitzant corró vibratori autopropulsat, i amb necessitat d'humectació **Rend.: 1,000** **14,58** €

				Unitats		Preu		Parcial	Import
Maquinària									
	C131-005G	h	Corró vibratori autopropulsat, de 12 a 14 t	0,020	/R x	73,88000	=	1,47760	
	C136-00F5	h	Motoanivelladora mitjana	0,010	/R x	82,36000	=	0,82360	
	C138-00KQ	h	Pala carregadora sobre pneumàtics de 15 a 20 t	0,013	/R x	94,89000	=	1,23357	
	C151-0033	h	Camió cisterna de 6 m3	0,010	/R x	69,17000	=	0,69170	
					Subtotal:			4,22647	4,22647
Materials									
	B011-05ME	m3	Aigua	0,050	x	1,62000	=	0,08100	
	B03E-05OE	m3	Terra adequada	1,200	x	7,87000	=	9,44400	
					Subtotal:			9,52500	9,52500
				DESPESES AUXILIARS		1,50 %			0,00000
				COST DIRECTE					13,75147
				DESPESES INDIRECTES		6,00 %			0,82509
				COST EXECUCIÓ MATERIAL					**14,57656**

P-16 **P22D1-DGOU** m2 Neteja i esbrossada del terreny realitzada amb pala carregadora i càrrega mecànica sobre camió **Rend.: 0,730** **0,83** €

				Unitats		Preu		Parcial	Import
Maquinària									
	C138-00KQ	h	Pala carregadora sobre pneumàtics de 15 a 20 t	0,006	/R x	94,89000	=	0,77992	
					Subtotal:			0,77992	0,77992

JUSTIFICACIÓ DE PREUS

PARTIDES D'OBRA

NÚM	CODI	UA	DESCRIPCIÓ	PREU

COST DIRECTE		0,77992
DESPESES INDIRECTES	6,00 %	0,04680
COST EXECUCIÓ MATERIAL		**0,82672**

P-17 **P2R3-HIH6** m3 Transport de terres no contaminades a obra exterior o centre de valorització, amb camió de 12 t i temps d'espera per a la càrrega amb mitjans mecànics, amb un recorregut de més de 15 i fins a 20 km **Rend.: 1,000** **9,10** €

				Unitats		Preu	Parcial	Import
Maquinària								
	C154-003M	h	Camió per a transport de 12 t	0,180	/R x	47,68000 =	8,58240	
					Subtotal:		8,58240	8,58240

COST DIRECTE		8,58240
DESPESES INDIRECTES	6,00 %	0,51494
COST EXECUCIÓ MATERIAL		**9,09734**

P-18 **P2R5-DT1G** m3 Transport de residus a instal·lació autoritzada de gestió de residus, amb camió de 12 t i temps d'espera per a la càrrega a màquina, amb un recorregut de més de 15 i fins a 20 km **Rend.: 1,000** **10,82** €

				Unitats		Preu	Parcial	Import
Maquinària								
	C154-003M	h	Camió per a transport de 12 t	0,214	/R x	47,68000 =	10,20352	
					Subtotal:		10,20352	10,20352

COST DIRECTE		10,20352
DESPESES INDIRECTES	6,00 %	0,61221
COST EXECUCIÓ MATERIAL		**10,81573**

P-19 **P2RA-EU7F** m3 Disposició controlada en dipòsit autoritzat inclòs el cànon sobre la deposició controlada dels residus de la construcció, segons la LLEI 8/2008, de residus barrejats inerts amb una densitat 1 t/m3, procedents de construcció o demolició, amb codi 17 01 07 segons la Llista Europea de Residus **Rend.: 1,000** **24,38** €

				Unitats		Preu	Parcial	Import
Materials								
	B2RA-28US	t	Disposició controlada en dipòsit autoritzat inclòs el cànon sobre la deposició controlada dels residus de la construcció, segons la LLEI 8/2008, de residus barrejats inerts amb una densitat 1 t/m3, procedents de construcció o demolició, amb codi 17 01 07 segons la Llista Europea de Residus	1,000	x	23,00000 =	23,00000	
					Subtotal:		23,00000	23,00000

JUSTIFICACIÓ DE PREUS

PARTIDES D'OBRA

NÚM	CODI	UA	DESCRIPCIÓ	PREU

COST DIRECTE		23,00000
DESPESES INDIRECTES	6,00 %	1,38000
COST EXECUCIÓ MATERIAL		**24,38000**

P-20 P2RB-HIFS m3 Disposició de terres no contaminades de densitat aparent 1,6 t/m3, a valoritzador de materials naturals excavats amb codi VNME **Rend.: 1,000** **7,41** €

				Unitats		Preu		Parcial	Import
Materials									
	B2RB-HFVL	t	Disposició de terres no contaminades de densitat aparent 1,6 t/m3, a valoritzador de materials naturals excavats amb codi VNME	1,600	x	4,37000	=	6,99200	
			Subtotal:					6,99200	6,99200

COST DIRECTE		6,99200
DESPESES INDIRECTES	6,00 %	0,41952
COST EXECUCIÓ MATERIAL		**7,41152**

P-21 P310-D51I kg Armadura de rases i pous AP500 S amb barres de diàmetre com a màxim 16 mm, d'acer en barres corrugades B500S de límit elàstic >= 500 N/mm2 **Rend.: 0,736** **1,98** €

				Unitats		Preu		Parcial	Import
Ma d'obra									
	A0F-000I	h	Oficial 1a ferrallista	0,006	/R x	27,76000	=	0,22630	
	A01-FEP0	h	Ajudant ferrallista	0,008	/R x	24,65000	=	0,26793	
			Subtotal:					0,49423	0,49423
Materials									
	B0AM-078F	kg	Filferro recuit de diàmetre 1,3 mm	0,005	x	2,02000	=	0,01010	
	B0B6-107E	kg	Acer en barres corrugades elaborat a l'obra i manipulat a taller B500S, de límit elàstic >= 500 N/mm2	1,000	x	1,35627	=	1,35627	
			Subtotal:					1,36637	1,36637

DESPESES AUXILIARS	1,50 %	0,00741
COST DIRECTE		1,86801
DESPESES INDIRECTES	6,00 %	0,11208
COST EXECUCIÓ MATERIAL		**1,98009**

P-22 P311-DQ6Q m2 PREVISIÓ A JUSTIFICAR. Muntatge i desmuntatge encofrat amb tauler de fusta per a rases i pous de fonaments **Rend.: 1,000** **30,60** €

				Unitats		Preu		Parcial	Import
Ma d'obra									
	A0F-000F	h	Oficial 1a encofrador	0,400	/R x	27,76000	=	11,10400	

JUSTIFICACIÓ DE PREUS

PARTIDES D'OBRA

NÚM	CODI	UA	DESCRIPCIÓ						PREU
	A01-FEOZ	h	Ajudant encofrador	0,500	/R x	24,65000	=	12,32500	
					Subtotal:			23,42900	23,42900
Materials									
	B0DZ1-0ZLZ	l	Desencofrant	0,030	x	2,69000	=	0,08070	
	B0D70-0CE	m2	Tauler elaborat amb fusta de pi, de 22 mm de gruix, per a 10 usos	1,100	x	2,53000	=	2,78300	
	B0D31-07P4	m3	Llata de fusta de pi	0,00114	x	388,96000	=	0,44341	
	B0D21-07O	m	Tauló de fusta de pi per a 10 usos	2,9997	x	0,44000	=	1,31987	
	B0AM-078G	kg	Filferro recuit de 3 mm	0,102	x	2,02000	=	0,20604	
	B0AK-07AS	kg	Clau acer	0,1501	x	1,72000	=	0,25817	
					Subtotal:			5,09119	5,09119
				DESPESES AUXILIARS		1,50	%		0,35144
				COST DIRECTE					28,87163
				DESPESES INDIRECTES		6,00	%		1,73230
				COST EXECUCIÓ MATERIAL					**30,60392**

P-23 **P312-JST7** m3 Formigonament de rases i pous, amb formigó per armar amb additiu hidròfug HA - 30 / B / 20 / xC4 + XD3 + XF2 amb una quantitat de ciment de 325 kg/m3 i relació aigua ciment =< 0.5, abocat des de camió **Rend.: 1,000** **169,32** €

				Unitats		Preu		Parcial	Import
Ma d'obra									
	A0D-0007	h	Manobre	0,250	/R x	23,17000	=	5,79250	
	A0F-000T	h	Oficial 1a paleta	0,0625	/R x	27,76000	=	1,73500	
					Subtotal:			7,52750	7,52750
Materials									
	B06F2-JU4G	m3	Formigó per armar amb additiu hidròfug HA - 30 / B / 20 / xC4 + XD3 + XF2 amb una quantitat de ciment de 325 kg/m3 i relació aigua ciment =< 0.5	1,100	x	138,27000	=	152,09700	
					Subtotal:			152,09700	152,09700
				DESPESES AUXILIARS		1,50	%		0,11291
				COST DIRECTE					159,73741
				DESPESES INDIRECTES		6,00	%		9,58424
				COST EXECUCIÓ MATERIAL					**169,32166**

P-24 **P3J0-3C4J** m3 PREVISIÓ A JUSTIFICAR.Concertat d'escullera de 1200 a 4000 kg de pes, amb mitjans mecànics **Rend.: 1,000** **15,20** €

				Unitats		Preu		Parcial	Import
Ma d'obra									
	A0D-0007	h	Manobre	0,052	/R x	23,17000	=	1,20484	
					Subtotal:			1,20484	1,20484
Maquinària									

JUSTIFICACIÓ DE PREUS

PARTIDES D'OBRA

NÚM	CODI	UA	DESCRIPCIÓ					PREU
	C139-00KX	h	Pala excavadora giratòria sobre cadenes de 31 a 40 t, amb pinça manipuladora de pedra	0,0686	/R x	191,19000	= 13,11563	
					Subtotal:		13,11563	13,11563
			DESPESES AUXILIARS			1,50 %		0,01807
			COST DIRECTE					14,33854
			DESPESES INDIRECTES			6,00 %		0,86031
			COST EXECUCIÓ MATERIAL					**15,19886**

P-25 **P3Z3-D52F** m2 Capa de neteja i anivellament 10 cm de gruix amb formigó de neteja amb granulat reciclat, amb una dosificació de 150 kg/m3 de ciment, consistència plàstica i grandària màxima del granulat 20 mm, HL-150/P/ 20, amb una substitució del 50% del granulat gruixut per granulat reciclat mixt amb marcat CE, procedent de plantes de reciclat de residus de la construcció o demolició autoritzades, abocat des de camió **Rend.: 1,000** **15,44** €

				Unitats		Preu	Parcial	Import
Ma d'obra								
	A0D-0007	h	Manobre	0,150	/R x	23,17000	= 3,47550	
	A0F-000B	h	Oficial 1a	0,075	/R x	27,76000	= 2,08200	
					Subtotal:		5,55750	5,55750
Materials								
	B068-2MHR	m3	Formigó de neteja amb granulat reciclat, amb una dosificació de 150 kg/m3 de ciment, consistència plàstica i grandària màxima del granulat 20 mm, HL-150/P/ 20, amb una substitució del 50% del granulat gruixut per granulat reciclat mixt amb marcat CE, procedent de plantes de reciclat de residus de la construcció o demolició autoritzades	0,105	x	85,00000	= 8,92500	
					Subtotal:		8,92500	8,92500
			DESPESES AUXILIARS			1,50 %		0,08336
			COST DIRECTE					14,56586
			DESPESES INDIRECTES			6,00 %		0,87395
			COST EXECUCIÓ MATERIAL					**15,43981**

P-26 **P448-IN01** kg Acer S275JR segons UNE-EN 10025-2, per a estructura metàl.lica formada per peça composta, en perfils laminats en calent sèrie IPN, IPE, HEB, HEA, HEM i UPN, L, LD, T, rodó, quadrat, rectangular i planxa, treballat a taller, col·locat a l'obra amb soldadura i cargols.
Inlcou dues capes d'imprimació antioxidant i dues capes de pintura a l'esmalt sintètic color RAL 7039 (Quartz Grey).
Inclou tots els mitjans auxiliars i d'elevació necessaris per al seu muntatge **Rend.: 1,000** **4,67** €

		Unitats	Preu	Parcial	Import
Ma d'obra					

JUSTIFICACIÓ DE PREUS

PARTIDES D'OBRA

NÚM	CODI	UA	DESCRIPCIÓ						PREU
	A01-FEP1	h	Ajudant soldador	0,020	/R x	24,74000	=	0,49480	
	A0F-000Y	h	Oficial 1a soldador	0,036	/R x	28,22000	=	1,01592	
					Subtotal:			1,51072	1,51072
Maquinària									
	C206-00DW	h	Equip i elements auxiliars per a soldadura elèctrica	0,036	/R x	3,11000	=	0,11196	
					Subtotal:			0,11196	0,11196
Materials									
	B44Z-0LVZ	kg	Acer S275JR segons UNE-EN 10025-2, format per peça composta, en perfils laminats en calent sèrie IPN, IPE, HEB, HEA, HEM i UPN, treballat al taller per a col·locar amb cargols i amb una capa d'imprimació antioxidant	1,000	x	1,75000	=	1,75000	
					Subtotal:			1,75000	1,75000
Partides d'obra									
	P89C-3916	m2	Pintat d'encavallada d'acer a l'esmalt sintètic, amb dues capes d'imprimació antioxidant i dues d'acabat	0,0315	x	31,50026	=	0,99226	
					Subtotal:			0,99226	0,99226
				DESPESES AUXILIARS		2,50	%		0,03777
				COST DIRECTE					4,40271
				DESPESES INDIRECTES		6,00	%		0,26416
				COST EXECUCIÓ MATERIAL					**4,66687**

P-27	**P449-02IL**	u	Jornada per a inspecció visual d'unions soldades segons UNE 14044 i UNE-EN 13018 i per a assaig mitjançant partícules magnètiques i/o líquids penetrants segons UNE-EN ISO 17638 i UNE-EN ISO 3452-1 i la seva acceptació segons UNE-EN ISO 23277 i UNE-EN ISO 23278	**Rend.:**	**1,000**	**708,21**	**€**

				Unitats		Preu		Parcial	Import
Materials									
	BV254-02I6	u	Jornada per a inspecció visual d'unions soldades segons UNE 14044 i UNE-EN 13018 i per a assaig mitjançant partícules magnètiques i/o líquids penetrants segons UNE-EN ISO 17638 i UNE-EN ISO 3452-1 i la seva acceptació segons UNE-EN ISO 23277 i UNE-EN ISO 23278	1,000	x	668,12000	=	668,12000	
					Subtotal:			668,12000	668,12000
				COST DIRECTE					668,12000
				DESPESES INDIRECTES		6,00	%		40,08720
				COST EXECUCIÓ MATERIAL					**708,20720**

JUSTIFICACIÓ DE PREUS

PARTIDES D'OBRA

NÚM	CODI	UA	DESCRIPCIÓ					PREU	
P-28	**P891-FHRK**	u	Determinació de la massa i el gruix del recobriment galvanitzat o de pintura en elements superficials, segons la norma UNE-EN ISO 1460 i UNE-EN ISO 2178 o UNE-EN ISO 2808	**Rend.:**	**1,000**			**194,75**	€

				Unitats		Preu		Parcial	Import
Materials									
	BV2K0-00Z	u	Determinació de la massa i el gruix del recobriment galvanitzat o de pintura en elements superficials, segons la norma UNE-EN ISO 1460 i UNE-EN ISO 2178 o UNE-EN ISO 2808	1,000	x	183,73000	=	183,73000	
			Subtotal:					183,73000	183,73000
			COST DIRECTE						183,73000
			DESPESES INDIRECTES			6,00	%		11,02380
			COST EXECUCIÓ MATERIAL						**194,75380**

	P89C-3916	m2	Pintat d'encavallada d'acer a l'esmalt sintètic, amb dues capes d'imprimació antioxidant i dues d'acabat	**Rend.:**	**1,000**			**33,39**	€

				Unitats		Preu		Parcial	Import
Ma d'obra									
	A0F-000V	h	Oficial 1a pintor	0,770	/R x	27,76000	=	21,37520	
	A01-FEP9	h	Ajudant pintor	0,075	/R x	24,65000	=	1,84875	
			Subtotal:					23,22395	23,22395
Materials									
	B8Z6-0P2D	kg	Imprimació antioxidant	0,204	x	21,14000	=	4,31256	
	B891-0P02	kg	Esmalt sintètic	0,2601	x	13,90000	=	3,61539	
			Subtotal:					7,92795	7,92795
			DESPESES AUXILIARS			1,50	%		0,34836
			COST DIRECTE						31,50026
			DESPESES INDIRECTES			6,00	%		1,89002
			COST EXECUCIÓ MATERIAL						**33,39027**

P-29	**P92A-DX8I**	m3	Subbase de tot-u artificial procedent de granulats reciclats de formigó, amb estesa i piconatge del material al 98% del PM	**Rend.:**	**0,378**			**47,45**	€

				Unitats		Preu		Parcial	Import
Ma d'obra									
	A0D-0007	h	Manobre	0,050	/R x	23,17000	=	3,06481	
			Subtotal:					3,06481	3,06481
Maquinària									
	C136-00F4	h	Motoanivelladora petita	0,035	/R x	74,50000	=	6,89815	
	C131-005G	h	Corró vibratori autopropulsat, de 12 a 14 t	0,040	/R x	73,88000	=	7,81799	
	C151-002Z	h	Camió cisterna de 8 m3	0,025	/R x	52,76000	=	3,48942	

JUSTIFICACIÓ DE PREUS

PARTIDES D'OBRA

NÚM	CODI	UA	DESCRIPCIÓ						PREU
						Subtotal:		18,20556	18,20556
Materials									
	B03F-05NY	m3	Tot-u artificial procedent de granulats reciclats de formigó	1,150	x	20,32000	=	23,36800	
	B011-05ME	m3	Aigua	0,050	x	1,62000	=	0,08100	
						Subtotal:		23,44900	23,44900
					DESPESES AUXILIARS		1,50 %		0,04597
					COST DIRECTE				44,76534
					DESPESES INDIRECTES		6,00 %		2,68592
					COST EXECUCIÓ MATERIAL				**47,45126**

P-30 **P967-160OY** m Vorada feta amb peça recta de formigó per a vorades model Fiol, doble capa per a vianants 20x8 cm, de classe climàtica B, classe resistent a l'abrasió H i classe resistent a flexió S (R-3,5 MPa) segons UNE-EN 1340, fabricada amb granulats reciclats, col·locada sobre base de formigó d'ús no estructural HNE-15/P/40 de 10 a 20 cm d'alçària, i rejuntat amb morter per a ram de paleta **Rend.: 1,000** **31,14** **€**

				Unitats		Preu		Parcial	Import
Ma d'obra									
	A0E-000A	h	Manobre especialista	0,00531	/R x	23,96000	=	0,12723	
	A0F-000S	h	Oficial 1a d'obra pública	0,220	/R x	27,76000	=	6,10720	
	A0D-0007	h	Manobre	0,450	/R x	23,17000	=	10,42650	
						Subtotal:		16,66093	16,66093
Maquinària									
	C176-00FX	h	Formigonera de 165 l	0,00531	/R x	1,90000	=	0,01009	
						Subtotal:		0,01009	0,01009
Materials									
	B011-05ME	m3	Aigua	0,00095	x	1,62000	=	0,00154	
	B962-IXGC	m	Peça recta de formigó per a vorades model Fiol, doble capa per a vianants 20x8 cm, de classe climàtica B, classe resistent a l'abrasió H i classe resistent a flexió S (R-3,5 MPa) segons UNE-EN 1340, fabricada amb granulats reciclats	1,050	x	7,23000	=	7,59150	
	B069-2A9P	m3	Formigó d'ús no estructural HNE-15/P/40 de resistència a compressió 15 N/mm2, consistència plàstica i grandària màxima del granulat 40 mm	0,0616	x	72,04000	=	4,43766	
	B07L-1PY6	t	Morter per a ram de paleta, classe M 5 (5 N/mm2), en sacs, de designació (G) segons norma UNE-EN 998-2	0,00781	x	54,56000	=	0,42611	
						Subtotal:		12,45681	12,45681
					DESPESES AUXILIARS		1,50 %		0,24991
					COST DIRECTE				29,37774
					DESPESES INDIRECTES		6,00 %		1,76266
					COST EXECUCIÓ MATERIAL				**31,14041**

JUSTIFICACIÓ DE PREUS

PARTIDES D'OBRA

NÚM	CODI	UA	DESCRIPCIÓ		PREU	
P-31	**P967-160UD**	m	PREVISIÓ A JUSTIFICAR.Vorada feta amb peça recta de formigó per a vorades model T2, doble capa, amb secció normalitzada de calçada C5 25x15 cm, segons UNE 127340, de classe climàtica B, classe resistent a l'abrasió H i classe resistent a flexió T (R-5 MPa) segons UNE-EN 1340, col·locada sobre base de formigó d'ús no estructural HNE-15/P/40 de 25 a 30 cm d'alçària, i rejuntat amb morter per a ram de paleta	**Rend.: 0,822**	**37,67**	€

				Unitats		Preu		Parcial	Import
Ma d'obra									
	A0F-000S	h	Oficial 1a d'obra pública	0,230	/R x	27,76000	=	7,76740	
	A0E-000A	h	Manobre especialista	0,00541	/R x	23,96000	=	0,15769	
	A0D-0007	h	Manobre	0,500	/R x	23,17000	=	14,09367	
					Subtotal:			22,01876	22,01876
Maquinària									
	C176-00FX	h	Formigonera de 165 l	0,00541	/R x	1,90000	=	0,01250	
					Subtotal:			0,01250	0,01250
Materials									
	B069-2A9P	m3	Formigó d'ús no estructural HNE-15/P/40 de resistència a compressió 15 N/mm2, consistència plàstica i grandària màxima del granulat 40 mm	0,1155	x	72,04000	=	8,32062	
	B962-0GRB	m	Peça recta de formigó per a vorades model T2, doble capa, amb secció normalitzada de calçada C5 25x15 cm, segons UNE 127340, de classe climàtica B, classe resistent a l'abrasió H i classe resistent a flexió T (R-5 MPa) segons UNE-EN 1340	1,050	x	4,21000	=	4,42050	
	B011-05ME	m3	Aigua	0,00097	x	1,62000	=	0,00157	
	B07L-1PY6	t	Morter per a ram de paleta, classe M 5 (5 N/mm2), en sacs, de designació (G) segons norma UNE-EN 998-2	0,00795	x	54,56000	=	0,43375	
					Subtotal:			13,17644	13,17644
				DESPESES AUXILIARS		1,50	%		0,33028
				COST DIRECTE					35,53798
				DESPESES INDIRECTES		6,00	%		2,13228
				COST EXECUCIÓ MATERIAL					**37,67026**

P-32	**P9G8-F6UR**	m2	Paviment de formigó amb fibres HAF - 30 / A - 2.5 - 2 / F / 12 - 60 / I + F, de 20 cm de gruix, de consistència fluïda i un contingut en fibres entre 20 i 25 kg/m3, grandària màxima del granulat 12 mm i de resistència característica a flexotracció de 4 MPa, acolorit en massa amb pigments inorgànics estables de la casa UNIFORT, escampat des de camió, estesa i vibratge mecànic.	**Rend.: 189,600**	**34,66**	€

				Unitats		Preu		Parcial	Import
Ma d'obra									
	A0D-0007	h	Manobre	0,045	/R x	23,17000	=	0,00550	
	A0F-000S	h	Oficial 1a d'obra pública	0,028	/R x	27,76000	=	0,00410	

JUSTIFICACIÓ DE PREUS

PARTIDES D'OBRA

NÚM	CODI	UA	DESCRIPCIÓ						PREU
					Subtotal:			0,00960	0,00960
Maquinària									
	C20L-00DO	h	Remolinador mecànic	0,013	/R x	5,43000	=	0,00037	
	C175-00G6	h	Estenedora per a paviments de formigó	0,007	/R x	79,83000	=	0,00295	
	C151-0030	h	Camió cisterna de 8 m3, amb equip polvoritzador per a reg	0,003	/R x	74,26000	=	0,00118	
					Subtotal:			0,00450	0,00450
Materials									
	B060-2DCL	m3	Formigó amb fibres HAF-30/A-2.5-2/F/12-60/I+F, grandària màxima del granulat 12 mm, amb >= 325 kg/m3 de ciment i entre 20 i 25 kg/m3 de fibres de polipropilè incloses, apte per a classe d'exposició I+F acolorit en tota la seva massa amb pigments inorgànics estables de la casa UNIFORT, fabricat en central.	0,210	x	121,31000	=	25,47510	
	B9G3-0HRU	t	Pols de quars color	0,0042	x	1.717,21000	=	7,21228	
					Subtotal:			32,68738	32,68738
			DESPESES AUXILIARS			1,50	%		0,00014
			COST DIRECTE						32,70162
			DESPESES INDIRECTES			6,00	%		1,96210
			COST EXECUCIÓ MATERIAL						**34,66372**

P-33 **P9GB-IN01** m3 Paviment de formigó per a paviments HF-4 MPa de resistència a flexotracció i consistència plàstica, escampat des de camió, estesa i vibratge mecànic, remolinat mecànic afegint 4 kg/m2 de pols de quars gris, amb àrid vist, amb les graves en superficie
Inclou: Preparació i neteja de la superfície suport. Replanteig de les juntes. Col·locació de l'encofrat. Abocament i compactació del formigó. Curat del formigó. Formació de junts de retracció mitjançant tall amb serra de disc. Segellat de juntes amb massilla de poliuretano. **Rend.: 1,000** **127,54** €

				Unitats		Preu		Parcial	Import
Ma d'obra									
	A0D-0007	h	Manobre	0,225	/R x	23,17000	=	5,21325	
	A0F-000S	h	Oficial 1a d'obra pública	0,142	/R x	27,76000	=	3,94192	
					Subtotal:			9,15517	9,15517
Maquinària									
	C175-00G6	h	Estenedora per a paviments de formigó	0,033	/R x	79,83000	=	2,63439	
	C20L-00DO	h	Remolinador mecànic	0,075	/R x	5,43000	=	0,40725	
					Subtotal:			3,04164	3,04164
Materials									
	B06B-12QJ	m3	Formigó per a paviments HF-4 MPa de resistència a flexotracció i consistència plàstica	1,050	x	100,94000	=	105,98700	
	B9G3-0HRV	t	Pols de quars color gris	0,01995	x	100,05000	=	1,99600	
					Subtotal:			107,98300	107,98300

JUSTIFICACIÓ DE PREUS

PARTIDES D'OBRA

NÚM	CODI	UA	DESCRIPCIÓ	PREU

DESPESES AUXILIARS	1,50 %		0,13733
COST DIRECTE			120,31714
DESPESES INDIRECTES	6,00 %		7,21903
COST EXECUCIÓ MATERIAL			**127,53617**

P-34 **PB12-DI04** m Barana d'acer pintada al forn de color RAL 7039 (Quartz Grey) , amb marc format per passamà d'acer de 50x8mm, muntants cada 100 cm i brèndoles de quadrat 10mm massís cada 10 cm, de 110 cm d'alçària, fixada mecànicament a l'obra amb tac d'acer, volandera i femella. **Rend.: 0,321** **146,17** €

				Unitats		Preu		Parcial	Import
Ma d'obra									
	A0F-000P	h	Oficial 1a manyà	0,400	/R x	25,58000	=	31,87539	
	A01-FEPB	h	Ajudant manyà	0,200	/R x	22,29000	=	13,88785	
					Subtotal:			45,76324	45,76324
Materials									
	B0AP-07IX	u	Tac d'acer de d 10 mm, amb cargol, volandera i femella	2,000	x	2,14000	=	4,28000	
	BB10-0XMH	m	Barana d'acer per a pintar, amb passamà, travesser inferior, muntants cada 100 cm i brèndoles cada 12 cm, de 100 cm d'alçària	1,000	x	80,94000	=	80,94000	
	B8B3-11P0J	kg	Revestiment protector a la intempèrie de sistema d'impermeabilització contínua amb poliurea	1,000	x	5,77000	=	5,77000	
					Subtotal:			90,99000	90,99000

DESPESES AUXILIARS	2,50 %	1,14408
COST DIRECTE		137,89732
DESPESES INDIRECTES	6,00 %	8,27384
COST EXECUCIÓ MATERIAL		**146,17116**

P-35 **PB20-HZ5Q** u PREVISIÓ A JUSTIFICAR.Terminal curt de 4 m de barrera de seguretat metàl·lica simple, amb abatiment al terreny, format per un perfil longitudinal de secció doble ona, suports tubulars col·locats clavats a terra cada 2 m, captallums, peces especials i elements de fixació, col·locat **Rend.: 1,000** **534,02** €

				Unitats		Preu		Parcial	Import
Ma d'obra									
	A0E-000A	h	Manobre especialista	1,340	/R x	23,96000	=	32,10640	
	A0F-000B	h	Oficial 1a	1,340	/R x	27,76000	=	37,19840	
					Subtotal:			69,30480	69,30480
Maquinària									
	C13C-00LP	h	Retroexcavadora sobre pneumàtics de 8 a 10 t	0,340	/R x	52,25000	=	17,76500	
	C152-0039	h	Camió grua de 5 t	0,340	/R x	60,90000	=	20,70600	
	C1B0-006B	h	Màquina per a clavar muntants metàl·lics	0,670	/R x	44,50000	=	29,81500	

JUSTIFICACIÓ DE PREUS

PARTIDES D'OBRA

NÚM	CODI	UA	DESCRIPCIÓ						PREU
					Subtotal:			68,28600	68,28600
Materials									
	BBMY-0SJG	u	Part proporcional d'elements de fixació per a barreres de seguretat flexibles	3,000	x	6,83000	=	20,49000	
	BBMZ-0SJ4	u	Connector de suport tubular d'acer galvanitzat, per a barrera metàl·lica, segons UNE 135123	1,000	x	5,01000	=	5,01000	
	BBMX-0SIT	u	Suport tubular d'acer galvanitzat, de 120x55 mm i 1500 mm de llargària, per a barrera de seguretat flexible, segons UNE 135123	3,000	x	35,03000	=	105,09000	
	BBCK-0SJD	u	Captallums per a barreres de seguretat flexibles amb làmina retrorreflectant classe RA3 a dues cares	2,000	x	2,77000	=	5,54000	
	BBMW-0SH	m	Perfil longitudinal d'acer galvanitzat de secció doble ona per a barrera de seguretat flexible, segons UNE 135121	4,000	x	19,27000	=	77,08000	
	BBMZ-0SIZ	u	Separador d'acer galvanitzat per a barrera metàl·lica simple, segons UNE 135122	1,000	x	7,21000	=	7,21000	
	BBMZ-0SJ2	u	Topall final d'acer galvanitzat per a barrera metàl·lica simple, segons UNE 135122	1,000	x	47,28000	=	47,28000	
	BBMZ-0SIY	u	Peça en angle d'acer galvanitzat per a extrem de barrera metàl·lica, segons UNE 135122	1,000	x	97,46000	=	97,46000	
					Subtotal:			365,16000	365,16000
				DESPESES AUXILIARS		1,50	%		1,03957
				COST DIRECTE					503,79037
				DESPESES INDIRECTES		6,00	%		30,22742
				COST EXECUCIÓ MATERIAL					**534,01779**

P-36 **PB23-DFRI** m Barrera de seguretat metàl·lica simple, per a una classe de contenció normal, amb nivell de contenció N2, índex de severitat A, amplària de treball W5 i deflexió dinàmica 1,3 m segons UNE-EN 1317-2, amb separador, amb un perfil longitudinal de secció doble ona i suports tubulars col·locats clavats a terra cada 2 m (BMSNA2/T), col·locada en trams rectes o en corbes de radi igual o superior a 22 m **Rend.: 1,000** **63,35** €

				Unitats		Preu		Parcial	Import
Ma d'obra									
	A0F-000B	h	Oficial 1a	0,146	/R x	27,76000	=	4,05296	
	A0E-000A	h	Manobre especialista	0,146	/R x	23,96000	=	3,49816	
					Subtotal:			7,55112	7,55112
Maquinària									
	C152-0039	h	Camió grua de 5 t	0,036	/R x	60,90000	=	2,19240	
	C1B0-006B	h	Màquina per a clavar muntants metàl·lics	0,073	/R x	44,50000	=	3,24850	
					Subtotal:			5,44090	5,44090
Materials									
	BBCK-0SJD	u	Captallums per a barreres de seguretat flexibles amb làmina retrorreflectant classe RA3 a dues cares	0,125	x	2,77000	=	0,34625	
	BBMY-0SJG	u	Part proporcional d'elements de fixació per a barreres de seguretat flexibles	0,500	x	6,83000	=	3,41500	

JUSTIFICACIÓ DE PREUS

PARTIDES D'OBRA

NÚM	CODI	UA	DESCRIPCIÓ						PREU
	BBMZ-0SIZ	u	Separador d'acer galvanitzat per a barrera metàl·lica simple, segons UNE 135122	0,500	x	7,21000	=	3,60500	
	BBMX-0SIT	u	Suport tubular d'acer galvanitzat, de 120x55 mm i 1500 mm de llargària, per a barrera de seguretat flexible, segons UNE 135123	0,500	x	35,03000	=	17,51500	
	BBMZ-0SJ4	u	Connector de suport tubular d'acer galvanitzat, per a barrera metàl·lica, segons UNE 135123	0,500	x	5,01000	=	2,50500	
	BBMW-0SH	m	Perfil longitudinal d'acer galvanitzat de secció doble ona per a barrera de seguretat flexible, segons UNE 135121	1,000	x	19,27000	=	19,27000	
						Subtotal:		46,65625	46,65625
			DESPESES AUXILIARS			1,50	%		0,11327
			COST DIRECTE						59,76154
			DESPESES INDIRECTES			6,00	%		3,58569
			COST EXECUCIÓ MATERIAL						**63,34723**

P-37 **PB27-DRLB** u Extrem per a barrera metàl·lica en forma de terminal cua de peix amb l'extrem pla, fixat a mur **Rend.: 1,000** **54,67** €

				Unitats		Preu		Parcial	Import
Ma d'obra									
	A0D-0007	h	Manobre	0,167	/R x	23,17000	=	3,86939	
	A0F-000B	h	Oficial 1a	0,167	/R x	27,76000	=	4,63592	
						Subtotal:		8,50531	8,50531
Materials									
	BBMY-0SJG	u	Part proporcional d'elements de fixació per a barreres de seguretat flexibles	1,000	x	6,83000	=	6,83000	
	BBMZ-0SJ5	u	Terminal cua de peix amb l'extrem pla d'acer galvanitzat, per a barrera metàl·lica, segons UNE 135122	1,000	x	36,11000	=	36,11000	
						Subtotal:		42,94000	42,94000
			DESPESES AUXILIARS			1,50	%		0,12758
			COST DIRECTE						51,57289
			DESPESES INDIRECTES			6,00	%		3,09437
			COST EXECUCIÓ MATERIAL						**54,66726**

P-38 **PBBM-H805** u Desmuntatge per a recol·locació de placa de senyalització vertical muntada sobre suport de peu o sobre paraments verticals, superfície fins a 0,5-1 m2, a una alçària de 3 m com a màxim amb mitjans manuals i aplec per a posterior aprofitament. Inclou la reol·locació de placa de senyalització vertical provinent d'ús anterior i nou suport format per tub d'alumini extrusionat de 90 mm de diàmetre, per a senyals de trànsit **Rend.: 1,000** **168,57** €

				Unitats		Preu		Parcial	Import
Ma d'obra									
	A0F-000B	h	Oficial 1a	0,590	/R x	27,76000	=	16,37840	

JUSTIFICACIÓ DE PREUS

PARTIDES D'OBRA

NÚM	CODI	UA	DESCRIPCIÓ						PREU
	A0D-0007	h	Manobre	0,590	/R x	23,17000	=	13,67030	
					Subtotal:			30,04870	30,04870
Maquinària									
	C152-0039	h	Camió grua de 5 t	0,008	/R x	60,90000	=	0,48720	
					Subtotal:			0,48720	0,48720
Materials									
	BBMF-H5AK	m	Tub d'alumini extrusionat de 90 mm de diàmetre, per a senyals de trànsit	3,000	x	42,68000	=	128,04000	
					Subtotal:			128,04000	128,04000
			DESPESES AUXILIARS		1,50	%			0,45073
			COST DIRECTE						159,02663
			DESPESES INDIRECTES		6,00	%			9,54160
			COST EXECUCIÓ MATERIAL						**168,56823**

P-39 **PQ43-HA7A** u PREVISIÓ A JUSTIFICAR.Pilona de fosa extraïble amb protecció antioxidant i pintura de color negre forja, amb placa base de 200x200 mm, de forma cilíndrica de 900 mm d'alçària i 100 mm d'amplària, col·locada amb fixacions mecàniques **Rend.: 0,641** **175,50** €

				Unitats		Preu		Parcial	Import
Ma d'obra									
	A0D-0007	h	Manobre	0,500	/R x	23,17000	=	18,07332	
	A0F-000B	h	Oficial 1a	0,500	/R x	27,76000	=	21,65367	
					Subtotal:			39,72699	39,72699
Materials									
	BQ42-H5ZU	u	Pilona de fosa extraïble amb protecció antioxidant i pintura de color negre forja, amb placa base de 200x200 mm, de forma cilíndrica de 900 mm d'alçària i 100 mm d'amplària, per a col·locar muntada superficialment	1,000	x	124,85000	=	124,85000	
					Subtotal:			124,85000	124,85000
			DESPESES AUXILIARS		2,50	%			0,99317
			COST DIRECTE						165,57016
			DESPESES INDIRECTES		6,00	%			9,93421
			COST EXECUCIÓ MATERIAL						**175,50437**

P-40 **PR36-8RV9** m3 Terra vegetal de jardineria de categoria mitja, amb una conductivitat elèctrica menor d'1,2 dS/m, segons NTJ 07A, subministrada a granel i escampada amb retroexcavadora mitjana **Rend.: 1,000** **39,24** €

				Unitats		Preu		Parcial	Import
Ma d'obra									
	A01-FEPJ	h	Ajudant jardiner	0,070	/R x	28,65000	=	2,00550	
					Subtotal:			2,00550	2,00550

JUSTIFICACIÓ DE PREUS

PARTIDES D'OBRA

NÚM	CODI	UA	DESCRIPCIÓ						PREU
Maquinària									
	C13C-00LP	h	Retroexcavadora sobre pneumàtics de 8 a 10 t	0,0845	/R x	52,25000	=	4,41513	
					Subtotal:			4,41513	4,41513
Materials									
	BR3D-21GK	m3	Terra vegetal de jardineria de categoria mitja, amb una conductivitat elèctrica menor d'1,2 dS/m, segons NTJ 07A, subministrada a granel	1,155	x	26,47000	=	30,57285	
					Subtotal:			30,57285	30,57285
				DESPESES AUXILIARS		1,50	%		0,03008
				COST DIRECTE					37,02356
				DESPESES INDIRECTES		6,00	%		2,22141
				COST EXECUCIÓ MATERIAL					**39,24498**

P-41 PR3F-474Y m2 Condicionament del sòl amb adob mineral sòlid de fons d'alliberament lent, formulació i dosi segons indicacions de la DF, escampat amb mitjans manuals **Rend.: 1,000** **0,49** €

				Unitats		Preu		Parcial	Import
Ma d'obra									
	A0F-000M	h	Oficial 1a jardiner	0,004	/R x	32,29000	=	0,12916	
	A01-FEPJ	h	Ajudant jardiner	0,0011	/R x	28,65000	=	0,03152	
					Subtotal:			0,16068	0,16068
Materials									
	BR30-0XRF	kg	Adob mineral sòlid de fons d'alliberament lent	0,050	x	5,95000	=	0,29750	
					Subtotal:			0,29750	0,29750
				DESPESES AUXILIARS		1,50	%		0,00241
				COST DIRECTE					0,46059
				DESPESES INDIRECTES		6,00	%		0,02764
				COST EXECUCIÓ MATERIAL					**0,48823**

P-42 PR92-IRQX m Tanca de troncs fusta de pi tornejada i tractada amb autoclau (grau de protecció IV), d'1,2 m d'alçada sobre el terreny, feta amb muntants de 12 cm de diàmetre cada 2,5 m, ancorats a daus de formigó de 40x40x40 cm, un passamà superior i dos travessers de 10 cm de diàmetre, units amb peces especials d'acer galvanitzat **Rend.: 1,000** **44,63** €

				Unitats		Preu		Parcial	Import
Ma d'obra									
	A01-FEPH	h	Ajudant muntador	0,400	/R x	24,65000	=	9,86000	
	A0F-000R	h	Oficial 1a muntador	0,200	/R x	28,69000	=	5,73800	
					Subtotal:			15,59800	15,59800
Maquinària									
	C133-00EW	h	Minicarregadora de combustible sobre pneumàtics de 2 a 5,9 t	0,080	/R x	61,95000	=	4,95600	

JUSTIFICACIÓ DE PREUS

PARTIDES D'OBRA

NÚM	CODI	UA	DESCRIPCIÓ					PREU
					Subtotal:		4,95600	4,95600
Materials								
	BR94-H6SR	u	Conjunt de peces d'acer galvanitzat i cargols per a fer una unió de dos troncs amb el muntant d'una tanca de troncs	1,200	x 8,57000	=	10,28400	
	B06F1-I62I	m3	Formigó en massa HM - 20 / P / 20 / x0 amb una quantitat de ciment de 200 kg/m3 i relació aigua ciment =< 0.6	0,035	x 115,61000	=	4,04635	
	BR94-H6SK	m	Troncs de fusta de pi tornejada, tractada en autoclau amb grau de proteccio IV, de fins a 2,5 m de llargada, i de 12 cm de diàmetre	0,850	x 8,49000	=	7,21650	
					Subtotal:		21,54685	21,54685
					COST DIRECTE			42,10085
					DESPESES INDIRECTES	6,00 %		2,52605
					COST EXECUCIÓ MATERIAL			**44,62690**

P-43 **PRA2-4H2A** m2 Sembra de barreja de llavors per a gespa tipus mixta amb addició d'espècies arbustives i/o de flor, segons NTJ 07N, amb mitjans manuals, en un pendent < 30 %, superfície de sembra < 500 m2, incloent la cobertura de la llavor amb sorra de riu rentada i el corronat posterior **Rend.: 1,000** **4,62** €

				Unitats		Preu		Parcial	Import
Ma d'obra									
	A01-FEPJ	h	Ajudant jardiner	0,053	/R x	28,65000	=	1,51845	
	A0F-000M	h	Oficial 1a jardiner	0,055	/R x	32,29000	=	1,77595	
					Subtotal:			3,29440	3,29440
Materials									
	B03L-05MX	t	Sorra de riu rentada de 0.1 a 0.5 mm	0,010	x	46,76000	=	0,46760	
	BR4U0-21G	kg	Barreja de llavors per a gespa tipus mixta amb addició d'espècies arbustives i/o de flor, segons NTJ 07N	0,033	x	16,61000	=	0,54813	
					Subtotal:			1,01573	1,01573
					DESPESES AUXILIARS	1,50 %			0,04942
					COST DIRECTE				4,35955
					DESPESES INDIRECTES	6,00 %			0,26157
					COST EXECUCIÓ MATERIAL				**4,62112**

P-44 **XEH010** U Assaig a realitzar en laboratori acreditat en l'àrea tècnica corresponent, sobre una mostra de formigó fresc, agafada en obra segons UNE-EN 12350-1, per a la determinació de les següents característiques: consistència del formigó fresc mitjançant el mètode d'assentament del con d'Abrams segons UNE-EN 12350-2 i resistència característica a compressió del formigó endurit mitjançant control estadístic amb fabricació i tractament de quatre provetes cilíndriques de 15x30 cm del mateix lot segons UNE-EN 12390-2, recapçat i ruptura a compressió de les mateixes **Rend.: 1,000** **97,31** €

JUSTIFICACIÓ DE PREUS

PARTIDES D'OBRA

NÚM	CODI	UA	DESCRIPCIÓ	PREU

segons UNE-EN 12390-3. Fins i tot desplaçament a obra, presa de mostra i informe de resultats.
Trencament: 1 a 7 dies, 2 a 28 i 1 a 56.
Inclou: Desplaçament a obra. Presa de mostres. Realització dels assajos. Redacció d'informe dels resultats dels assajos realitzats.
Criteri d'amidament de projecte: Assaig a realitzar, segons documentació del Pla de control de qualitat.

				Unitats		Preu		Parcial	Import
Materials									
	MT49HOB02	U	Assaig per determinar la consistència del formigó fresc mitjançant el mètode d'assentament del con d'Abrams segons UNE-EN 12350-2 i la resistència característica a compressió del formigó endurit mitjançant control estadístic amb fabricació i endurit de sis provetes cilíndriques de 15x30 cm del mateix lot segons UNE-EN 12390-2, amb recapçat i ruptura a compressió segons UNE-EN 12390-3, inclús desplaçament a obra, presa de mostra de formigó fresc segons UNE-EN 12350-1 i informe de resultats.	1,000	x	90,00000	=	90,00000	
			Subtotal:					90,00000	90,00000
Altres									
	%ZZ	%	Costos directes complementaris	2,000	% s	90,00000	=	1,80000	
			Subtotal:					1,80000	1,80000
			COST DIRECTE						91,80000
			DESPESES INDIRECTES			6,00	%		5,50800
			COST EXECUCIÓ MATERIAL						**97,30800**

JUSTIFICACIÓ DE PREUS

PARTIDES ALÇADES

NÚM	CODI	UA	DESCRIPCIÓ		PREU
	F21HSR02	PA	PA A JUSTIFICAR. Reposició d'elements afectats per les obres Afectacions en tanques de parcel·les, portes, murs de contenció, escales i elements de drenatge. Inclou l'enderroc, gestió de residus, reposició i tots els materials i els mitjans auxiliars necessaris per a la seva correcte execució.	**Rend.: 1,000**	**300,00** €
				COST DIRECTE	300,00000
				COST EXECUCIÓ MATERIAL	**300,0000**
	PD781-Q003	PA	PA A JUSTIFICAR. Enderroc formigó cuneta, excavació,enderroc claveguera, reposició de 4,00m claveguera amb tub de PVC-U de paret sòlida per a sanejament soterrat sense pressió, superfícies interna llisa i externa llisa, diàmetre nominal DN 315, classe de rigidesa anular SN 4 (rigidesa anular >= 4kN/m2), fabricació segons norma UNE-EN 1401-1, de color taronja-marró RAL 8023, per a unió elàstica amb anella elastomèrica d'estanquitat, col·locat al fons de la rasa sobre llit de sorra de 15 cm de gruix, inclòs el reblert del recolzament del tub, inclosa la formació d'una solera de 15 cm de gruix de formigó d'ús no estructural HNE-20/P/20 de resistència a compressió 20 N/mm2, consistència plàstica i grandària màxima del granulat 20 mm, amb picó vibrant de combustible i formació de canal de formigó acabat acolorit equivalent a l'existent	**Rend.: 0,017**	**1.200,00** €
				COST DIRECTE	1.200,00000
				COST EXECUCIÓ MATERIAL	**1.200,0000**
	PPA0U009	PA	PA A JUSTIFICAR. per a la seguretat vial, senyalització indicatives i de trànsit, abalisament i desviaments provisionals durant l'execució de les obres, segons indicacions de carreteres	**Rend.: 1,000**	**1.400,00** €
				COST DIRECTE	1.400,00000
				COST EXECUCIÓ MATERIAL	**1.400,0000**
	PPAMSR03	PA	PA ABONAMENT ÍNTEGRE. Replanteig general i de detall de l'obra amb tècnic topògraf	**Rend.: 1,000**	**500,00** €
				COST DIRECTE	500,00000
				COST EXECUCIÓ MATERIAL	**500,0000**
	PPAMSR04	PA	PA ABONAMENT ÍNTEGRE. Escomesa provisional i consum d'electricitat per la durada de les obres. Inclou subministrament i muntatge de material elèctric necessari.	**Rend.: 1,000**	**500,00** €
				COST DIRECTE	500,00000
				COST EXECUCIÓ MATERIAL	**500,0000**

JUSTIFICACIÓ DE PREUS

PARTIDES ALÇADES

NÚM	CODI	UA	DESCRIPCIÓ		PREU
	PPAMSR05	PA	PA ABONAMENT ÍNTEGRE. Escomesa provisional i consum d'aigua per la durada de les obres de Pead DN 25/32. Inclou subministrament i muntatge de material per a embrancament a canonada de distribució provisional i connexionat	**Rend.: 1,000**	**500,00** €
			COST DIRECTE		500,00000
			COST EXECUCIÓ MATERIAL		**500,0000**
	PPAMSR13	PA	PARTIDA ALÇADA A JUSTIFICAR. Imprevistos	**Rend.: 1,000**	**2.000,00** €
			COST DIRECTE		2.000,00000
			COST EXECUCIÓ MATERIAL		**2.000,0000**
	PPAMSRSS	PA	PA A JUSTIFICAR.Conjunt d'elements de protecció col·lectiva, individual, senyalització provisional, equips per al personal de l'obra, equipament mèdic i formació en compliment del Real decret 1627/1997 disposicions mínimes de seguretat i salut en les obres de construcció	**Rend.: 1,000**	**1.200,00** €
			COST DIRECTE		1.200,00000
			COST EXECUCIÓ MATERIAL		**1.200,0000**
	PPAMSRZZ	PA	PARTIDA ALÇADA A JUSTIFICAR. conjunt de il·luminació per passarel·la format per: - Desconnexió i posterior connexió de lluminària de tecnologia LED, totalment muntada i connexionada. Inclou: caixa de fusibles Claved 1465 o equivalent, reconnexionat en caixa de fusibles base columna de neutre i fase de la lluminària i petit material. Completament acabat i en funcionament. - Excavació de rasa de 140ml de 40x40cm, Tub corbable corrugat de polietilè, de doble capa, llisa la interior i corrugada l'exterior, de 75 mm de diàmetre nominal, aïllant i no propagador de la flama, resistència a l'impacte de 20 J, resistència a compressió de 450 N, muntat com a canalització soterrada. Inclou fil guia de polipropilè de 3mm de diàmetre per mandrilat de canalitzacions i reblert amb terres aportació seleccionada, part proporcional d'accessoris d'unió, separadors i obturadors i i banda contínua de plàstic de color, de 30 cm d'amplària, col·locada al llarg de la rasa a 20 cm per sobre de la canonada, per a malla senyalitzadora - Conductor de coure nu, unipolar de secció 1x35 mm2, muntat superficialment i cable amb conductor de coure de tensió assignada0,6/1 kV, de designació RV-K, construcció segons norma UNE 21123-2, bipolar, de secció 2x6 mm2, amb coberta del cable de PVC, classe de reacció al foc Eca segons la norma UNE-EN 50575, col·locat en tub - Piqueta de connexió a terra d'acer, amb recobriment de coure 300 µm de gruix, de 2500 mm llargària de 18,3 mm de diàmetre, clavada a terra -Pericó de registre de formigó prefabricat sense fons de 40x40x45 cm, per a instal·lacions de serveis, col·locat sobre solera de formigó formigó d'ús no estructural de resistència a compressió 20 N/mm2,	**Rend.: 1,000**	**2.500,00** €

JUSTIFICACIÓ DE PREUS

PARTIDES ALÇADES

NÚM	CODI	UA	DESCRIPCIÓ	PREU
			consistència tova i grandària màxima del granulat 40 mm, HNE-20/B/40 de 15 cm de gruix i reblert lateral amb terra de la mateixa excavació. Bastiment i tapa quadrada de fosa dúctil, per a pericó de serveis, recolzada, pas lliure de 400x400 mm i classe C250 segons norma UNE-EN 124, col·locat amb morter - Armari per a allotjament de l'equip: inversor, carregador de bateries i bateries - 20ml de tira flexible de leds IP68 de 10w/ml protegida per perfil i difusor lateral, col.locada sota passamà. Temperatura de color 3.200ºK Inclou tots els elements necessaris per a la seva execució. Tot totalment instal.lat i en funcionament	
			COST DIRECTE	2.500,00000
			COST EXECUCIÓ MATERIAL	**2.500,0000**

QUADRE DE PREUS NÚMERO 1

NÚMERO	CODI	UA	DESCRIPCIÓ	PREU
P-1	EHW024	ml	Vareta roscada amb femella i volandera d'acer galvanitzat qualitat 5.8, segons UNE-EN ISO 898-1, de 16 mm de diàmetre i 300 mm de longitud. Inclou: Inserció de l'element de fixació. Aplicació del parell de collament amb clau dinamomètrica. (DISSET EUROS AMB VINT-I-SET CÈNTIMS)	17,27 €
P-2	FDD160	m	Passamans recte format per tub buit d'acer inoxidable AISI 316, acabat polit brillant, de 60 mm de diàmetre, amb suports del mateix material fixats al parament mitjançant ancoratge mecànic amb tacs de niló i cargols d'acer inoxidable AISI 316. Inclús replanteig dels suports, fixació dels suports al parament i fixació del passamans als suports. Elaborat en taller i muntat a obra. Inclou: Replanteig dels suports. Fixació dels suports a l'estructura. Fixació del passamans als suports. (SETANTA-CINC EUROS AMB SEIXANTA-UN CÈNTIMS)	75,61 €
P-3	HRA2-IN01	m²	Revestiment de peces de xapa perforada d'acer galvanitzat i pintada al forn de color RAL 7039 (Quartz Grey) , amb perforacions rodones a portell 60º R5 T6, de 5 mm de diàmetre i 6 mm de distància entre centres de dues perforacions contigües, de 3 mm d'espessor i amb un 63% de la superfície perforada; fixació mecànica a estructura metàl·lica en el perímetre. Inclou: Replanteig de les peces. Tall de les peces. Col·locació, aplomat, anivellació i alineació. Resolució de trobades i de punts singulars. (CENT UN EUROS AMB SEIXANTA-QUATRE CÈNTIMS)	101,64 €
P-4	HRA2-IN02	Ut	Peces de xapa perforada d'acer galvanitzat antilliscant plegada, amb perforacions rodones esbocades R8, de 2 mm d'espessor i amb un 5% de la superfície perforada; fixació mecànica a estructura metàl·lica en els recolzaments. Peces de 250x30mm i fins a 2200m Inclou: Replanteig de les peces. Tall de les peces. Col·locació, aplomat, anivellació i alineació. Resolució de trobades i de punts singulars. (QUARANTA-SET EUROS AMB NORANTA-NOU CÈNTIMS)	47,99 €
P-5	IEP010	U	Xarxa de connexió a terra per a estructura metàl·lica de l'edifici composta per 10 m de cable conductor de coure nu recuit de 35 mm² de secció per a la línia principal de presa de terra de l'edifici, soterrat a una profunditat mínima de 80 cm, 10 m de cable conductor de coure nu recuit de 35 mm² de secció per a la línia d'enllaç de presa de terra d'els pilars metàl·lics a connectar i 2 piques per xarxa de presa de terra formada per peça d'acer courat amb bany electrolític de 15 mm de diàmetre i 2 m de longitud, soterrada a una profunditat mínima de 80 cm. Inclús, grapes abraçadora, soldadures aluminotèrmiques, registre de comprovació i pont de prova. Totalment muntada, connexionada i provada. Inclou: Replanteig. Connexionat de l'elèctrode i la línia d'enllaç. Muntatge del punt de posta a terra. Traçat de la línia principal de terra. Subjecció. Traçat de derivacions de terra. Connexionat de les derivacions. Connexió a massa de la xarxa. Realització de proves de servei. (TRES-CENTS CINQUANTA-QUATRE EUROS AMB TRENTA-UN CÈNTIMS)	354,31 €
P-6	P191-HP4B	u	Cala de 1x1 m per a localització de serveis, amb enderroc de paviment, excavació de terres fins a localització de serveis a una fondària màxima d'1,30 m, reblert amb sauló, formació de base de formigó i càrrega de materials sobre camió o contenidor, sense incloure reposició de paviment (DOS-CENTS QUARANTA-VUIT EUROS AMB QUARANTA-NOU CÈNTIMS)	248,49 €
P-7	P2145-4R01	m	Arrencada de barrera de seguretat metàl·lica simple, amb un perfil longitudinal de secció doble ona i suports C-120 col·locats clavats a terra cada 4 m (BMSRA4/C), col·locada en trams rectes o en corbes, amb mitjans manuals i càrrega manual sobre camió o contenidor (VUIT EUROS AMB VINT-I-SIS CÈNTIMS)	8,26 €

QUADRE DE PREUS NÚMERO 1

NÚMERO	CODI	UA	DESCRIPCIÓ	PREU
P-8	P2146-DJ5J	m2	Demolició de paviment de formigó de fins a 20 cm de gruix, d'amplària més de 2 m amb retroexcavadora amb martell trencador i càrrega sobre camió amb mitjans mecànics (QUATRE EUROS AMB SEIXANTA CÈNTIMS)	4,60 €
P-9	P2148-49L6	m	Demolició de vorada, inclòs la base, col·locada sobre formigó, amb martell trencador muntat sobre retroexcavadora i càrrega manual i mecànica de runa sobre camió o contenidor (TRES EUROS AMB VUITANTA-TRES CÈNTIMS)	3,83 €
P-10	P214W-FEMB	m	Tall en paviment de formigó de 15 cm de fondària com a mínim amb màquina tallajunts amb disc de diamant per a paviment, per a delimitar la zona a demolir (VUIT EUROS AMB SEIXANTA-NOU CÈNTIMS)	8,69 €
P-11	P221B-EL83	m3	PARTIDA A JUSTIFICAR.Excavació de rasa i pou de fins a 4 m de fondària, en roca de resistència a la compressió alta (> 50 MPa), realitzada amb retroexcavadora amb martell trencador de combustible i càrrega mecànica sobre camió amb retroexcavadora (VUITANTA-UN EUROS AMB TRENTA-CINC CÈNTIMS)	81,35 €
P-12	P221B-EL8D	m3	Excavació de rasa i pou de fins a 4 m de fondària, en terreny compacte (SPT 20-50), realitzada amb retroexcavadora de combustible i càrrega mecànica sobre camió amb retroexcavadora (VUIT EUROS AMB CINQUANTA-TRES CÈNTIMS)	8,53 €
P-13	P2243-53AA	m2	Repàs de sols i parets de rases, pous i recalçats fins a 2,5 m de fondària CRITERI D'AMIDAMENT: m2 de superfície amidada segons les especificacions de la DT. (TRES EUROS AMB SETANTA-QUATRE CÈNTIMS)	3,74 €
P-14	P2251-5486	m3	PREVISIÓ A JUSTIFICAR.Estesa de granulats de material reciclat mixt en tongades de 25 cm, com a màxim (DINOU EUROS AMB VUITANTA-SET CÈNTIMS)	19,87 €
P-15	P2252-549L	m3	Estesa i piconatge de sòl adequat d'aportació, en tongades de 25 cm de gruix, com a màxim, amb compactació del 95 % PM, utilitzant corró vibratori autopropulsat, i amb necessitat d'humectació (CATORZE EUROS AMB CINQUANTA-VUIT CÈNTIMS)	14,58 €
P-16	P22D1-DGOU	m2	Neteja i esbrossada del terreny realitzada amb pala carregadora i càrrega mecànica sobre camió (ZERO EUROS AMB VUITANTA-TRES CÈNTIMS)	0,83 €
P-17	P2R3-HIH6	m3	Transport de terres no contaminades a obra exterior o centre de valorització, amb camió de 12 t i temps d'espera per a la càrrega amb mitjans mecànics, amb un recorregut de més de 15 i fins a 20 km (NOU EUROS AMB DEU CÈNTIMS)	9,10 €
P-18	P2R5-DT1G	m3	Transport de residus a instal·lació autoritzada de gestió de residus, amb camió de 12 t i temps d'espera per a la càrrega a màquina, amb un recorregut de més de 15 i fins a 20 km (DEU EUROS AMB VUITANTA-DOS CÈNTIMS)	10,82 €
P-19	P2RA-EU7F	m3	Disposició controlada en dipòsit autoritzat inclòs el cànon sobre la deposició controlada dels residus de la construcció, segons la LLEI 8/2008, de residus barrejats inerts amb una densitat 1 t/m3, procedents de construcció o demolició, amb codi 17 01 07 segons la Llista Europea de Residus (VINT-I-QUATRE EUROS AMB TRENTA-VUIT CÈNTIMS)	24,38 €
P-20	P2RB-HIFS	m3	Disposició de terres no contaminades de densitat aparent 1,6 t/m3, a valoritzador de materials naturals excavats amb codi VNME (SET EUROS AMB QUARANTA-UN CÈNTIMS)	7,41 €

QUADRE DE PREUS NÚMERO 1

NÚMERO	CODI	UA	DESCRIPCIÓ	PREU
P-21	P310-D51I	kg	Armadura de rases i pous AP500 S amb barres de diàmetre com a màxim 16 mm, d'acer en barres corrugades B500S de límit elàstic >= 500 N/mm2 (UN EUROS AMB NORANTA-VUIT CÈNTIMS)	1,98 €
P-22	P311-DQ6Q	m2	PREVISIÓ A JUSTIFICAR. Muntatge i desmuntatge encofrat amb tauler de fusta per a rases i pous de fonaments (TRENTA EUROS AMB SEIXANTA CÈNTIMS)	30,60 €
P-23	P312-JST7	m3	Formigonament de rases i pous, amb formigó per armar amb additiu hidròfug HA - 30 / B / 20 / xC4 + XD3 + XF2 amb una quantitat de ciment de 325 kg/m3 i relació aigua ciment =< 0.5, abocat des de camió (CENT SEIXANTA-NOU EUROS AMB TRENTA-DOS CÈNTIMS)	169,32 €
P-24	P3J0-3C4J	m3	PREVISIÓ A JUSTIFICAR.Concertat d'escullera de 1200 a 4000 kg de pes, amb mitjans mecànics (QUINZE EUROS AMB VINT CÈNTIMS)	15,20 €
P-25	P3Z3-D52F	m2	Capa de neteja i anivellament 10 cm de gruix amb formigó de neteja amb granulat reciclat, amb una dosificació de 150 kg/m3 de ciment, consistència plàstica i grandària màxima del granulat 20 mm, HL-150/P/ 20, amb una substitució del 50% del granulat gruixut per granulat reciclat mixt amb marcat CE, procedent de plantes de reciclat de residus de la construcció o demolició autoritzades, abocat des de camió (QUINZE EUROS AMB QUARANTA-QUATRE CÈNTIMS)	15,44 €
P-26	P448-IN01	kg	Acer S275JR segons UNE-EN 10025-2, per a estructura metàl.lica formada per peça composta, en perfils laminats en calent sèrie IPN, IPE, HEB, HEA, HEM i UPN, L, LD, T, rodó, quadrat, rectangular i planxa, treballat a taller, col·locat a l'obra amb soldadura i cargols. Inlcou dues capes d'imprimació antioxidant i dues capes de pintura a l'esmalt sintètic color RAL 7039 (Quartz Grey). Inclou tots els mitjans auxiliars i d'elevació necessaris per al seu muntatge (QUATRE EUROS AMB SEIXANTA-SET CÈNTIMS)	4,67 €
P-27	P449-02IL	u	Jornada per a inspecció visual d'unions soldades segons UNE 14044 i UNE-EN 13018 i per a assaig mitjançant partícules magnètiques i/o líquids penetrants segons UNE-EN ISO 17638 i UNE-EN ISO 3452-1 i la seva acceptació segons UNE-EN ISO 23277 i UNE-EN ISO 23278 (SET-CENTS VUIT EUROS AMB VINT-I-UN CÈNTIMS)	708,21 €
P-28	P891-FHRK	u	Determinació de la massa i el gruix del recobriment galvanitzat o de pintura en elements superficials, segons la norma UNE-EN ISO 1460 i UNE-EN ISO 2178 o UNE-EN ISO 2808 (CENT NORANTA-QUATRE EUROS AMB SETANTA-CINC CÈNTIMS)	194,75 €
P-29	P92A-DX8I	m3	Subbase de tot-u artificial procedent de granulats reciclats de formigó, amb estesa i piconatge del material al 98% del PM (QUARANTA-SET EUROS AMB QUARANTA-CINC CÈNTIMS)	47,45 €
P-30	P967-160OY	m	Vorada feta amb peça recta de formigó per a vorades model Fiol, doble capa per a vianants 20x8 cm, de classe climàtica B, classe resistent a l'abrasió H i classe resistent a flexió S (R-3,5 MPa) segons UNE-EN 1340, fabricada amb granulats reciclats, col·locada sobre base de formigó d'ús no estructural HNE-15/P/40 de 10 a 20 cm d'alçària, i rejuntat amb morter per a ram de paleta (TRENTA-UN EUROS AMB CATORZE CÈNTIMS)	31,14 €
P-31	P967-160UD	m	PREVISIÓ A JUSTIFICAR.Vorada feta amb peça recta de formigó per a vorades model T2, doble capa, amb secció normalitzada de calçada C5 25x15 cm, segons UNE 127340, de classe climàtica B, classe resistent a l'abrasió H i classe resistent a flexió T (R-5 MPa) segons UNE-EN 1340, col·locada sobre base de formigó d'ús no estructural HNE-15/P/40 de 25 a 30 cm d'alçària, i rejuntat amb morter per a ram de paleta (TRENTA-SET EUROS AMB SEIXANTA-SET CÈNTIMS)	37,67 €

QUADRE DE PREUS NÚMERO 1

NÚMERO	CODI	UA	DESCRIPCIÓ	PREU
P-32	P9G8-F6UR	m2	Paviment de formigó amb fibres HAF - 30 / A - 2.5 - 2 / F / 12 - 60 / I + F, de 20 cm de gruix, de consistència fluïda i un contingut en fibres entre 20 i 25 kg/m3, grandària màxima del granulat 12 mm i de resistència característica a flexotracció de 4 MPa, acolorit en massa amb pigments inorgànics estables de la casa UNIFORT, escampat des de camió, estesa i vibratge mecànic. (TRENTA-QUATRE EUROS AMB SEIXANTA-SIS CÈNTIMS)	34,66 €
P-33	P9GB-IN01	m3	Paviment de formigó per a paviments HF-4 MPa de resistència a flexotracció i consistència plàstica, escampat des de camió, estesa i vibratge mecànic, remolinat mecànic afegint 4 kg/m2 de pols de quars gris, amb àrid vist, amb les graves en superficie Inclou: Preparació i neteja de la superfície suport. Replanteig de les juntes. Col·locació de l'encofrat. Abocament i compactació del formigó. Curat del formigó. Formació de junts de retracció mitjançant tall amb serra de disc. Segellat de juntes amb massilla de poliuretano. (CENT VINT-I-SET EUROS AMB CINQUANTA-QUATRE CÈNTIMS)	127,54 €
P-34	PB12-DI04	m	Barana d'acer pintada al forn de color RAL 7039 (Quartz Grey) , amb marc format per passamà d'acer de 50x8mm, muntants cada 100 cm i brèndoles de quadrat 10mm massís cada 10 cm, de 110 cm d'alçària, fixada mecànicament a l'obra amb tac d'acer, volandera i femella. (CENT QUARANTA-SIS EUROS AMB DISSET CÈNTIMS)	146,17 €
P-35	PB20-HZ5Q	u	PREVISIÓ A JUSTIFICAR.Terminal curt de 4 m de barrera de seguretat metàl·lica simple, amb abatiment al terreny, format per un perfil longitudinal de secció doble ona, suports tubulars col·locats clavats a terra cada 2 m, captallums, peces especials i elements de fixació, col·locat (CINC-CENTS TRENTA-QUATRE EUROS AMB DOS CÈNTIMS)	534,02 €
P-36	PB23-DFRI	m	Barrera de seguretat metàl·lica simple, per a una classe de contenció normal, amb nivell de contenció N2, índex de severitat A, amplària de treball W5 i deflexió dinàmica 1,3 m segons UNE-EN 1317-2, amb separador, amb un perfil longitudinal de secció doble ona i suports tubulars col·locats clavats a terra cada 2 m (BMSNA2/T), col·locada en trams rectes o en corbes de radi igual o superior a 22 m (SEIXANTA-TRES EUROS AMB TRENTA-CINC CÈNTIMS)	63,35 €
P-37	PB27-DRLB	u	Extrem per a barrera metàl·lica en forma de terminal cua de peix amb l'extrem pla, fixat a mur (CINQUANTA-QUATRE EUROS AMB SEIXANTA-SET CÈNTIMS)	54,67 €
P-38	PBBM-H805	u	Desmuntatge per a recol·locació de placa de senyalització vertical muntada sobre suport de peu o sobre paraments verticals, superfície fins a 0,5-1 m2, a una alçària de 3 m com a màxim amb mitjans manuals i aplec per a posterior aprofitament. Inclou la reol·locació de placa de senyalització vertical provinent d'ús anterior i nou suport format per tub d'alumini extrusionat de 90 mm de diàmetre, per a senyals de trànsit (CENT SEIXANTA-VUIT EUROS AMB CINQUANTA-SET CÈNTIMS)	168,57 €
P-39	PQ43-HA7A	u	PREVISIÓ A JUSTIFICAR.Pilona de fosa extraïble amb protecció antioxidant i pintura de color negre forja, amb placa base de 200x200 mm, de forma cilíndrica de 900 mm d'alçària i 100 mm d'amplària, col·locada amb fixacions mecàniques (CENT SETANTA-CINC EUROS AMB CINQUANTA CÈNTIMS)	175,50 €
P-40	PR36-8RV9	m3	Terra vegetal de jardineria de categoria mitja, amb una conductivitat elèctrica menor d'1,2 dS/m, segons NTJ 07A, subministrada a granel i escampada amb retroexcavadora mitjana (TRENTA-NOU EUROS AMB VINT-I-QUATRE CÈNTIMS)	39,24 €
P-41	PR3F-474Y	m2	Condicionament del sòl amb adob mineral sòlid de fons d'alliberament lent, formulació i dosi segons indicacions de la DF, escampat amb mitjans manuals (ZERO EUROS AMB QUARANTA-NOU CÈNTIMS)	0,49 €

QUADRE DE PREUS NÚMERO 1

NÚMERO	CODI	UA	DESCRIPCIÓ	PREU
P-42	PR92-IRQX	m	Tanca de troncs fusta de pi tornejada i tractada amb autoclau (grau de proteció IV), d'1,2 m d'alçada sobre el terreny, feta amb muntants de 12 cm de diàmetre cada 2,5 m, ancorats a daus de formigó de 40x40x40 cm, un passamà superior i dos travessers de 10 cm de diàmetre, units amb peces especials d'acer galvanitzat (QUARANTA-QUATRE EUROS AMB SEIXANTA-TRES CÈNTIMS)	44,63 €
P-43	PRA2-4H2A	m2	Sembra de barreja de llavors per a gespa tipus mixta amb addició d'espècies arbustives i/o de flor, segons NTJ 07N, amb mitjans manuals, en un pendent < 30 %, superfície de sembra < 500 m2, incloent la cobertura de la llavor amb sorra de riu rentada i el corronat posterior (QUATRE EUROS AMB SEIXANTA-DOS CÈNTIMS)	4,62 €
P-44	XEH010	U	Assaig a realitzar en laboratori acreditat en l'àrea tècnica corresponent, sobre una mostra de formigó fresc, agafada en obra segons UNE-EN 12350-1, per a la determinació de les següents característiques: consistència del formigó fresc mitjançant el mètode d'assentament del con d'Abrams segons UNE-EN 12350-2 i resistència característica a compressió del formigó endurit mitjançant control estadístic amb fabricació i tractament de quatre provetes cilíndriques de 15x30 cm del mateix lot segons UNE-EN 12390-2, recapçat i ruptura a compressió de les mateixes segons UNE-EN 12390-3. Fins i tot desplaçament a obra, presa de mostra i informe de resultats. Trencament: 1 a 7 dies, 2 a 28 i 1 a 56. Inclou: Desplaçament a obra. Presa de mostres. Realització dels assajos. Redacció d'informe dels resultats dels assajos realitzats. Criteri d'amidament de projecte: Assaig a realitzar, segons documentació del Pla de control de qualitat. (NORANTA-SET EUROS AMB TRENTA-UN CÈNTIMS)	97,31 €

QUADRE DE PREUS NÚMERO 2

NÚMERO	CODI	UA	DESCRIPCIÓ		PREU
P-1	EHW024	ml	Vareta roscada amb femella i volandera d'acer galvanitzat qualitat 5.8, segons UNE-EN ISO 898-1, de 16 mm de diàmetre i 300 mm de longitud. Inclou: Inserció de l'element de fixació. Aplicació del parell de collament amb clau dinamomètrica.	**17,27**	€
	MT26REH305	ml	Ancoratge compost per vareta roscada d'acer galvanitzat qualitat 5.8, segons UNE-EN ISO 898-1 de 16 mm de diàmetre, femella i volandera, per a fixacions sobre estructures de formigó.	13,97000	€
			Altres conceptes	3,30000	€
P-2	FDD160	m	Passamans recte format per tub buit d'acer inoxidable AISI 316, acabat polit brillant, de 60 mm de diàmetre, amb suports del mateix material fixats al parament mitjançant ancoratge mecànic amb tacs de niló i cargols d'acer inoxidable AISI 316. Inclús replanteig dels suports, fixació dels suports al parament i fixació del passamans als suports. Elaborat en taller i muntat a obra. Inclou: Replanteig dels suports. Fixació dels suports a l'estructura. Fixació del passamans als suports.	**75,61**	€
	MT26AAA033	U	Ancoratge mecànic amb tac de niló i cargol d'acer inoxidable AISI 316, de cap aixamfranat.	1,64000	€
	MT26DPA030	m	Passamans recte format per tub buit d'acer inoxidable AISI 316, acabat polit brillant, de 60 mm de diàmetre, amb suports del mateix material per a la seva fixació al parament.	55,70000	€
			Altres conceptes	18,27000	€
P-3	HRA2-IN01	m²	Revestiment de peces de xapa perforada d'acer galvanitzat i pintada al forn de color RAL 7039 (Quartz Grey) , amb perforacions rodones a portell 60º R5 T6, de 5 mm de diàmetre i 6 mm de distància entre centres de dues perforacions contigües, de 3 mm d'espessor i amb un 63% de la superfície perforada; fixació mecànica a estructura metàl·lica en el perímetre. Inclou: Replanteig de les peces. Tall de les peces. Col·locació, aplomat, anivellació i alineació. Resolució de trobades i de punts singulars.	**101,64**	€
	MT26AHA020	m²	Xapa perforada d'acer galvanitzat, amb perforacions rodones a portell 60º R5 T6, de 5 mm de diàmetre i 6 mm de distància entre centres de dues perforacions contigües, de 3 mm d'espessor i amb un 63% de la superfície perforada	64,65000	€
	B898-HK8N	l	Pintura de galvanitzat en fred en espray, base epoxi, per a sistemes de protecció de l'acer	23,37000	€
			Altres conceptes	13,62000	€
P-4	HRA2-IN02	Ut	Peces de xapa perforada d'acer galvanitzat antilliscant plegada, amb perforacions rodones esbocades R8, de 2 mm d'espessor i amb un 5% de la superfície perforada; fixació mecànica a estructura metàl·lica en els recolzaments. Peces de 250x30mm i fins a 2200m Inclou: Replanteig de les peces. Tall de les peces. Col·locació, aplomat, anivellació i alineació. Resolució de trobades i de punts singulars.	**47,99**	€
	MT26AHA020	Ut	Peces de 2200x250x30mm de xapa perforada d'acer galvanitzat antilliscant plegada, amb perforacions rodones esbocades R8, de 2 mm d'espessor i amb un 5% de la superfície perforada	35,30000	€
			Altres conceptes	12,69000	€
P-5	IEP010	U	Xarxa de connexió a terra per a estructura metàl·lica de l'edifici composta per 10 m de cable conductor de coure nu recuit de 35 mm² de secció per a la línia principal de presa de terra de l'edifici, soterrat a una profunditat mínima de 80 cm, 10 m de cable conductor de coure nu recuit de 35 mm² de secció per a la línia d'enllaç de presa de terra d'els pilars metàl·lics a connectar i 2 piques per xarxa de presa de terra formada per peça d'acer courat amb bany electrolític de 15 mm de diàmetre i 2 m de longitud, soterrada a una profunditat mínima de 80 cm. Inclús, grapes abraçadora, soldadures aluminotèrmiques, registre de comprovació i pont de prova. Totalment muntada, connexionada i provada. Inclou: Replanteig. Connexionat de l'elèctrode i la línia d'enllaç. Muntatge del punt de posta a terra. Traçat de la línia principal de terra. Subjecció. Traçat de derivacions de terra. Connexionat de les derivacions. Connexió a massa de la xarxa. Realització de proves de servei.	**354,31**	€

QUADRE DE PREUS NÚMERO 2

NÚMERO	CODI	UA	DESCRIPCIÓ		PREU
	MT35TTS010	U	Soldadura aluminotèrmica del cable conductor a cara del pilar metàl·lic amb doble cordó de soldadura de 50 mm de longitud realitzat amb elèctrode de 2,5 mm de diàmetre.	28,00000	€
	MT35WWW02	U	Material auxiliar per a instal·lacions de connexió a terra.	1,15000	€
	MT35TTA010	U	Pericó de polipropilè per a connexió a terra, de 300x300 mm, amb tapa de registre.	74,00000	€
	MT35TTA040	U	Grapa abraçadora per a connexió de pica.	4,00000	€
	MT35TTE010	U	Elèctrode per a xarxa de connexió a terra couratge amb 300 µm, fabricat en acer, de 15 mm de diàmetre i 2 m de longitud.	36,00000	€
	MT35TTC010	m	Conductor de coure nu, de 35 mm².	56,20000	€
	MT35TTA030	U	Pont per a comprovació de connexió de terra de l'instal·lació elèctrica.	46,00000	€
			Altres conceptes	108,96000	€
P-6	P191-HP4B	u	Cala de 1x1 m per a localització de serveis, amb enderroc de paviment, excavació de terres fins a localització de serveis a una fondària màxima d'1,30 m, reblert amb sauló, formació de base de formigó i càrrega de materials sobre camió o contenidor, sense incloure reposició de paviment	**248,49**	€
	B069-2A9O	m3	Formigó d'ús no estructural HNE-15/P/20 de resistència a compressió 15 N/mm2, consistència plàstica i grandària màxima del granulat 20 mm	16,15680	€
	B03C-05NK	m3	Sauló garbellat, subministrat en sacs de 0,8 m3	35,64600	€
			Altres conceptes	196,68720	€
P-7	P2145-4R01	m	Arrencada de barrera de seguretat metàl·lica simple, amb un perfil longitudinal de secció doble ona i suports C-120 col·locats clavats a terra cada 4 m (BMSRA4/C), col·locada en trams rectes o en corbes, amb mitjans manuals i càrrega manual sobre camió o contenidor	**8,26**	€
			Altres conceptes	8,26000	€
P-8	P2146-DJ5J	m2	Demolició de paviment de formigó de fins a 20 cm de gruix, d'amplària més de 2 m amb retroexcavadora amb martell trencador i càrrega sobre camió amb mitjans mecànics	**4,60**	€
			Altres conceptes	4,60000	€
P-9	P2148-49L6	m	Demolició de vorada, inclòs la base, col·locada sobre formigó, amb martell trencador muntat sobre retroexcavadora i càrrega manual i mecànica de runa sobre camió o contenidor	**3,83**	€
			Altres conceptes	3,83000	€
P-10	P214W-FEM	m	Tall en paviment de formigó de 15 cm de fondària com a mínim amb màquina tallajunts amb disc de diamant per a paviment, per a delimitar la zona a demolir	**8,69**	€
			Altres conceptes	8,69000	€
P-11	P221B-EL83	m3	PARTIDA A JUSTIFICAR.Excavació de rasa i pou de fins a 4 m de fondària, en roca de resistència a la compressió alta (> 50 MPa), realitzada amb retroexcavadora amb martell trencador de combustible i càrrega mecànica sobre camió amb retroexcavadora	**81,35**	€
			Altres conceptes	81,35000	€
P-12	P221B-EL8D	m3	Excavació de rasa i pou de fins a 4 m de fondària, en terreny compacte (SPT 20-50), realitzada amb retroexcavadora de combustible i càrrega mecànica sobre camió amb retroexcavadora	**8,53**	€
			Altres conceptes	8,53000	€
P-13	P2243-53AA	m2	Repàs de sols i parets de rases, pous i recalçats fins a 2,5 m de fondària CRITERI D'AMIDAMENT: m2 de superfície amidada segons les especificacions de la DT.	**3,74**	€
			Altres conceptes	3,74000	€
P-14	P2251-5486	m3	PREVISIÓ A JUSTIFICAR.Estesa de granulats de material reciclat mixt en tongades de 25 cm, com a màxim	**19,87**	€
	B036-21CI	t	Grava de granulat reciclat mixt de formigó-ceràmica de 20 a 40 mm	17,93760	€

QUADRE DE PREUS NÚMERO 2

NÚMERO	CODI	UA	DESCRIPCIÓ		PREU
			Altres conceptes	1,93240	€
P-15	P2252-549L	m3	Estesa i piconatge de sòl adequat d'aportació, en tongades de 25 cm de gruix, com a màxim, amb compactació del 95 % PM, utilitzant corró vibratori autopropulsat, i amb necessitat d'humectació	**14,58**	€
	B011-05ME	m3	Aigua	0,08100	€
	B03E-05OE	m3	Terra adequada	9,44400	€
			Altres conceptes	5,05500	€
P-16	P22D1-DGO	m2	Neteja i esbrossada del terreny realitzada amb pala carregadora i càrrega mecànica sobre camió	**0,83**	€
			Altres conceptes	0,83000	€
P-17	P2R3-HIH6	m3	Transport de terres no contaminades a obra exterior o centre de valorització, amb camió de 12 t i temps d'espera per a la càrrega amb mitjans mecànics, amb un recorregut de més de 15 i fins a 20 km	**9,10**	€
			Altres conceptes	9,10000	€
P-18	P2R5-DT1G	m3	Transport de residus a instal·lació autoritzada de gestió de residus, amb camió de 12 t i temps d'espera per a la càrrega a màquina, amb un recorregut de més de 15 i fins a 20 km	**10,82**	€
			Altres conceptes	10,82000	€
P-19	P2RA-EU7F	m3	Disposició controlada en dipòsit autoritzat inclòs el cànon sobre la deposició controlada dels residus de la construcció, segons la LLEI 8/2008, de residus barrejats inerts amb una densitat 1 t/m3, procedents de construcció o demolició, amb codi 17 01 07 segons la Llista Europea de Residus	**24,38**	€
	B2RA-28US	t	Disposició controlada en dipòsit autoritzat inclòs el cànon sobre la deposició controlada dels residus de la construcció, segons la LLEI 8/2008, de residus barrejats inerts amb una densitat 1 t/m3, procedents de construcció o demolició, amb codi 17 01 07 segons la Llista Europea de Residus	23,00000	€
			Altres conceptes	1,38000	€
P-20	P2RB-HIFS	m3	Disposició de terres no contaminades de densitat aparent 1,6 t/m3, a valoritzador de materials naturals excavats amb codi VNME	**7,41**	€
	B2RB-HFVL	t	Disposició de terres no contaminades de densitat aparent 1,6 t/m3, a valoritzador de materials naturals excavats amb codi VNME	6,99200	€
			Altres conceptes	0,41800	€
P-21	P310-D51I	kg	Armadura de rases i pous AP500 S amb barres de diàmetre com a màxim 16 mm, d'acer en barres corrugades B500S de límit elàstic >= 500 N/mm2	**1,98**	€
	B0AM-078F	kg	Filferro recuit de diàmetre 1,3 mm	0,01010	€
			Altres conceptes	1,96990	€
P-22	P311-DQ6Q	m2	PREVISIÓ A JUSTIFICAR. Muntatge i desmuntatge encofrat amb tauler de fusta per a rases i pous de fonaments	**30,60**	€
	B0AK-07AS	kg	Clau acer	0,25817	€
	B0DZ1-0ZLZ	l	Desencofrant	0,08070	€
	B0D70-0CEP	m2	Tauler elaborat amb fusta de pi, de 22 mm de gruix, per a 10 usos	2,78300	€
	B0D31-07P4	m3	Llata de fusta de pi	0,44341	€
	B0AM-078G	kg	Filferro recuit de 3 mm	0,20604	€
	B0D21-07OY	m	Tauló de fusta de pi per a 10 usos	1,31987	€
			Altres conceptes	25,50881	€
P-23	P312-JST7	m3	Formigonament de rases i pous, amb formigó per armar amb additiu hidròfug HA - 30 / B / 20 / xC4 + XD3 + XF2 amb una quantitat de ciment de 325 kg/m3 i relació aigua ciment =< 0.5, abocat des de camió	**169,32**	€

QUADRE DE PREUS NÚMERO 2

NÚMERO	CODI	UA	DESCRIPCIÓ	PREU	
	B06F2-JU4G	m3	Formigó per armar amb additiu hidròfug HA - 30 / B / 20 / xC4 + XD3 + XF2 amb una quantitat de ciment de 325 kg/m3 i relació aigua ciment =< 0.5	152,09700	€
			Altres conceptes	17,22300	€
P-24	P3J0-3C4J	m3	PREVISIÓ A JUSTIFICAR.Concertat d'escullera de 1200 a 4000 kg de pes, amb mitjans mecànics	**15,20**	€
			Altres conceptes	15,20000	€
P-25	P3Z3-D52F	m2	Capa de neteja i anivellament 10 cm de gruix amb formigó de neteja amb granulat reciclat, amb una dosificació de 150 kg/m3 de ciment, consistència plàstica i grandària màxima del granulat 20 mm, HL-150/P/ 20, amb una substitució del 50% del granulat gruixut per granulat reciclat mixt amb marcat CE, procedent de plantes de reciclat de residus de la construcció o demolició autoritzades, abocat des de camió	**15,44**	€
	B068-2MHR	m3	Formigó de neteja amb granulat reciclat, amb una dosificació de 150 kg/m3 de ciment, consistència plàstica i grandària màxima del granulat 20 mm, HL-150/P/ 20, amb una substitució del 50% del granulat gruixut per granulat reciclat mixt amb marcat CE, procedent de plantes de reciclat de residus de la construcció o demolició autoritzades	8,92500	€
			Altres conceptes	6,51500	€
P-26	P448-IN01	kg	Acer S275JR segons UNE-EN 10025-2, per a estructura metàl.lica formada per peça composta, en perfils laminats en calent sèrie IPN, IPE, HEB, HEA, HEM i UPN, L, LD, T, rodó, quadrat, rectangular i planxa, treballat a taller, col·locat a l'obra amb soldadura i cargols. Inlcou dues capes d'imprimació antioxidant i dues capes de pintura a l'esmalt sintètic color RAL 7039 (Quartz Grey). Inclou tots els mitjans auxiliars i d'elevació necessaris per al seu muntatge	**4,67**	€
	B44Z-0LVZ	kg	Acer S275JR segons UNE-EN 10025-2, format per peça composta, en perfils laminats en calent sèrie IPN, IPE, HEB, HEA, HEM i UPN, treballat al taller per a col·locar amb cargols i amb una capa d'imprimació antioxidant	1,75000	€
	P89C-3916	m2	Pintat d'encavallada d'acer a l'esmalt sintètic, amb dues capes d'imprimació antioxidant i dues d'acabat	0,99226	€
			Altres conceptes	1,92774	€
P-27	P449-02IL	u	Jornada per a inspecció visual d'unions soldades segons UNE 14044 i UNE-EN 13018 i per a assaig mitjançant partícules magnètiques i/o líquids penetrants segons UNE-EN ISO 17638 i UNE-EN ISO 3452-1 i la seva acceptació segons UNE-EN ISO 23277 i UNE-EN ISO 23278	**708,21**	€
	BV254-02I6	u	Jornada per a inspecció visual d'unions soldades segons UNE 14044 i UNE-EN 13018 i per a assaig mitjançant partícules magnètiques i/o líquids penetrants segons UNE-EN ISO 17638 i UNE-EN ISO 3452-1 i la seva acceptació segons UNE-EN ISO 23277 i UNE-EN ISO 23278	668,12000	€
			Altres conceptes	40,09000	€
P-28	P891-FHRK	u	Determinació de la massa i el gruix del recobriment galvanitzat o de pintura en elements superficials, segons la norma UNE-EN ISO 1460 i UNE-EN ISO 2178 o UNE-EN ISO 2808	**194,75**	€
	BV2K0-00ZM	u	Determinació de la massa i el gruix del recobriment galvanitzat o de pintura en elements superficials, segons la norma UNE-EN ISO 1460 i UNE-EN ISO 2178 o UNE-EN ISO 2808	183,73000	€
			Altres conceptes	11,02000	€
P-29	P92A-DX8I	m3	Subbase de tot-u artificial procedent de granulats reciclats de formigó, amb estesa i piconatge del material al 98% del PM	**47,45**	€
	B011-05ME	m3	Aigua	0,08100	€
	B03F-05NY	m3	Tot-u artificial procedent de granulats reciclats de formigó	23,36800	€
			Altres conceptes	24,00100	€
P-30	P967-160OY	m	Vorada feta amb peça recta de formigó per a vorades model Fiol, doble capa per a vianants 20x8 cm, de classe climàtica B, classe resistent a l'abrasió H i classe resistent a flexió S (R-3,5 MPa) segons UNE-EN 1340, fabricada amb granulats reciclats, col·locada sobre base de formigó d'ús no estructural HNE-15/P/40 de 10 a 20 cm d'alçària, i rejuntat amb morter per a ram de paleta	**31,14**	€

QUADRE DE PREUS NÚMERO 2

NÚMERO	CODI	UA	DESCRIPCIÓ		PREU
	B011-05ME	m3	Aigua	0,00154	€
	B07L-1PY6	t	Morter per a ram de paleta, classe M 5 (5 N/mm2), en sacs, de designació (G) segons norma UNE-EN 998-2	0,42611	€
	B069-2A9P	m3	Formigó d'ús no estructural HNE-15/P/40 de resistència a compressió 15 N/mm2, consistència plàstica i grandària màxima del granulat 40 mm	4,43766	€
	B962-IXGC	m	Peça recta de formigó per a vorades model Fiol, doble capa per a vianants 20x8 cm, de classe climàtica B, classe resistent a l'abrasió H i classe resistent a flexió S (R-3,5 MPa) segons UNE-EN 1340, fabricada amb granulats reciclats	7,59150	€
			Altres conceptes	18,68319	€
P-31	P967-160UD	m	PREVISIÓ A JUSTIFICAR.Vorada feta amb peça recta de formigó per a vorades model T2, doble capa, amb secció normalitzada de calçada C5 25x15 cm, segons UNE 127340, de classe climàtica B, classe resistent a l'abrasió H i classe resistent a flexió T (R-5 MPa) segons UNE-EN 1340, col·locada sobre base de formigó d'ús no estructural HNE-15/P/40 de 25 a 30 cm d'alçària, i rejuntat amb morter per a ram de paleta	**37,67**	**€**
	B069-2A9P	m3	Formigó d'ús no estructural HNE-15/P/40 de resistència a compressió 15 N/mm2, consistència plàstica i grandària màxima del granulat 40 mm	8,32062	€
	B011-05ME	m3	Aigua	0,00157	€
	B962-0GRB	m	Peça recta de formigó per a vorades model T2, doble capa, amb secció normalitzada de calçada C5 25x15 cm, segons UNE 127340, de classe climàtica B, classe resistent a l'abrasió H i classe resistent a flexió T (R-5 MPa) segons UNE-EN 1340	4,42050	€
	B07L-1PY6	t	Morter per a ram de paleta, classe M 5 (5 N/mm2), en sacs, de designació (G) segons norma UNE-EN 998-2	0,43375	€
			Altres conceptes	24,49356	€
P-32	P9G8-F6UR	m2	Paviment de formigó amb fibres HAF - 30 / A - 2.5 - 2 / F / 12 - 60 / I + F, de 20 cm de gruix, de consistència fluïda i un contingut en fibres entre 20 i 25 kg/m3, grandària màxima del granulat 12 mm i de resistència característica a flexotracció de 4 MPa, acolorit en massa amb pigments inorgànics estables de la casa UNIFORT, escampat des de camió, estesa i vibratge mecànic.	**34,66**	**€**
	B9G3-0HRU	t	Pols de quars color	7,21228	€
	B060-2DCL	m3	Formigó amb fibres HAF-30/A-2.5-2/F/12-60/I+F, grandària màxima del granulat 12 mm, amb >= 325 kg/m3 de ciment i entre 20 i 25 kg/m3 de fibres de polipropilè incloses, apte per a classe d'exposició I+F acolorit en tota la seva massa amb pigments inorgànics estables de la casa UNIFORT, fabricat en central.	25,47510	€
			Altres conceptes	1,97262	€
P-33	P9GB-IN01	m3	Paviment de formigó per a paviments HF-4 MPa de resistència a flexotracció i consistència plàstica, escampat des de camió, estesa i vibratge mecànic, remolinat mecànic afegint 4 kg/m2 de pols de quars gris, amb àrid vist, amb les graves en superficie Inclou: Preparació i neteja de la superfície suport. Replanteig de les juntes. Col·locació de l'encofrat. Abocament i compactació del formigó. Curat del formigó. Formació de junts de retracció mitjançant tall amb serra de disc. Segellat de juntes amb massilla de poliuretano.	**127,54**	**€**
	B9G3-0HRV	t	Pols de quars color gris	1,99600	€
	B06B-12QJ	m3	Formigó per a paviments HF-4 MPa de resistència a flexotracció i consistència plàstica	105,98700	€
			Altres conceptes	19,55700	€
P-34	PB12-DI04	m	Barana d'acer pintada al forn de color RAL 7039 (Quartz Grey) , amb marc format per passamà d'acer de 50x8mm, muntants cada 100 cm i brèndoles de quadrat 10mm massís cada 10 cm, de 110 cm d'alçària, fixada mecànicament a l'obra amb tac d'acer, volandera i femella.	**146,17**	**€**
	B8B3-11P0J	kg	Revestiment protector a la intempèrie de sistema d'impermeabilització contínua amb poliurea	5,77000	€
	BB10-0XMH	m	Barana d'acer per a pintar, amb passamà, travesser inferior, muntants cada 100 cm i brèndoles cada 12 cm, de 100 cm d'alçària	80,94000	€

QUADRE DE PREUS NÚMERO 2

NÚMERO	CODI	UA	DESCRIPCIÓ	PREU	
	B0AP-07IX	u	Tac d'acer de d 10 mm, amb cargol, volandera i femella	4,28000	€
			Altres conceptes	55,18000	€
P-35	PB20-HZ5Q	u	PREVISIÓ A JUSTIFICAR.Terminal curt de 4 m de barrera de seguretat metàl·lica simple, amb abatiment al terreny, format per un perfil longitudinal de secció doble ona, suports tubulars col·locats clavats a terra cada 2 m, captallums, peces especials i elements de fixació, col·locat	**534,02**	€
	BBMZ-0SIY	u	Peça en angle d'acer galvanitzat per a extrem de barrera metàl·lica, segons UNE 135122	97,46000	€
	BBMX-0SIT	u	Suport tubular d'acer galvanitzat, de 120x55 mm i 1500 mm de llargària, per a barrera de seguretat flexible, segons UNE 135123	105,09000	€
	BBMZ-0SJ4	u	Connector de suport tubular d'acer galvanitzat, per a barrera metàl·lica, segons UNE 135123	5,01000	€
	BBMZ-0SJ2	u	Topall final d'acer galvanitzat per a barrera metàl·lica simple, segons UNE 135122	47,28000	€
	BBMW-0SHO	m	Perfil longitudinal d'acer galvanitzat de secció doble ona per a barrera de seguretat flexible, segons UNE 135121	77,08000	€
	BBCK-0SJD	u	Captallums per a barreres de seguretat flexibles amb làmina retrorreflectant classe RA3 a dues cares	5,54000	€
	BBMZ-0SIZ	u	Separador d'acer galvanitzat per a barrera metàl·lica simple, segons UNE 135122	7,21000	€
	BBMY-0SJG	u	Part proporcional d'elements de fixació per a barreres de seguretat flexibles	20,49000	€
			Altres conceptes	168,86000	€
P-36	PB23-DFRI	m	Barrera de seguretat metàl·lica simple, per a una classe de contenció normal, amb nivell de contenció N2, índex de severitat A, amplària de treball W5 i deflexió dinàmica 1,3 m segons UNE-EN 1317-2, amb separador, amb un perfil longitudinal de secció doble ona i suports tubulars col·locats clavats a terra cada 2 m (BMSNA2/T), col·locada en trams rectes o en corbes de radi igual o superior a 22 m	**63,35**	€
	BBCK-0SJD	u	Captallums per a barreres de seguretat flexibles amb làmina retrorreflectant classe RA3 a dues cares	0,34625	€
	BBMW-0SHO	m	Perfil longitudinal d'acer galvanitzat de secció doble ona per a barrera de seguretat flexible, segons UNE 135121	19,27000	€
	BBMY-0SJG	u	Part proporcional d'elements de fixació per a barreres de seguretat flexibles	3,41500	€
	BBMZ-0SIZ	u	Separador d'acer galvanitzat per a barrera metàl·lica simple, segons UNE 135122	3,60500	€
	BBMX-0SIT	u	Suport tubular d'acer galvanitzat, de 120x55 mm i 1500 mm de llargària, per a barrera de seguretat flexible, segons UNE 135123	17,51500	€
	BBMZ-0SJ4	u	Connector de suport tubular d'acer galvanitzat, per a barrera metàl·lica, segons UNE 135123	2,50500	€
			Altres conceptes	16,69375	€
P-37	PB27-DRLB	u	Extrem per a barrera metàl·lica en forma de terminal cua de peix amb l'extrem pla, fixat a mur	**54,67**	€
	BBMY-0SJG	u	Part proporcional d'elements de fixació per a barreres de seguretat flexibles	6,83000	€
	BBMZ-0SJ5	u	Terminal cua de peix amb l'extrem pla d'acer galvanitzat, per a barrera metàl·lica, segons UNE 135122	36,11000	€
			Altres conceptes	11,73000	€
P-38	PBBM-H805	u	Desmuntatge per a recol·locació de placa de senyalització vertical muntada sobre suport de peu o sobre paraments verticals, superfície fins a 0,5-1 m2, a una alçària de 3 m com a màxim amb mitjans manuals i aplec per a posterior aprofitament. Inclou la reol·locació de placa de senyalització vertical provinent d'ús anterior i nou suport format per tub d'alumini extrusionat de 90 mm de diàmetre, per a senyals de trànsit	**168,57**	€
	BBMF-H5AK	m	Tub d'alumini extrusionat de 90 mm de diàmetre, per a senyals de trànsit	128,04000	€
			Altres conceptes	40,53000	€
P-39	PQ43-HA7A	u	PREVISIÓ A JUSTIFICAR.Pilona de fosa extraïble amb protecció antioxidant i pintura de color negre forja, amb placa base de 200x200 mm, de forma cilíndrica de 900 mm d'alçària i 100 mm d'amplària, col·locada amb fixacions mecàniques	**175,50**	€

QUADRE DE PREUS NÚMERO 2

NÚMERO	CODI	UA	DESCRIPCIÓ		PREU
	BQ42-H5ZU	u	Pilona de fosa extraïble amb protecció antioxidant i pintura de color negre forja, amb placa base de 200x200 mm, de forma cilíndrica de 900 mm d'alçària i 100 mm d'amplària, per a col·locar muntada superficialment	124,85000	€
			Altres conceptes	50,65000	€
P-40	PR36-8RV9	m3	Terra vegetal de jardineria de categoria mitja, amb una conductivitat elèctrica menor d'1,2 dS/m, segons NTJ 07A, subministrada a granel i escampada amb retroexcavadora mitjana	**39,24**	€
	BR3D-21GK	m3	Terra vegetal de jardineria de categoria mitja, amb una conductivitat elèctrica menor d'1,2 dS/m, segons NTJ 07A, subministrada a granel	30,57285	€
			Altres conceptes	8,66715	€
P-41	PR3F-474Y	m2	Condicionament del sòl amb adob mineral sòlid de fons d'alliberament lent, formulació i dosi segons indicacions de la DF, escampat amb mitjans manuals	**0,49**	€
	BR30-0XRF	kg	Adob mineral sòlid de fons d'alliberament lent	0,29750	€
			Altres conceptes	0,19250	€
P-42	PR92-IRQX	m	Tanca de troncs fusta de pi tornejada i tractada amb autoclau (grau de proteció IV), d'1,2 m d'alçada sobre el terreny, feta amb muntants de 12 cm de diàmetre cada 2,5 m, ancorats a daus de formigó de 40x40x40 cm, un passamà superior i dos travessers de 10 cm de diàmetre, units amb peces especials d'acer galvanitzat	**44,63**	€
	BR94-H6SR	u	Conjunt de peces d'acer galvanitzat i cargols per a fer una unió de dos troncs amb el muntant d'una tanca de troncs	10,28400	€
	BR94-H6SK	m	Troncs de fusta de pi tornejada, tractada en autoclau amb grau de proteccio IV, de fins a 2,5 m de llargada, i de 12 cm de diàmetre	7,21650	€
	B06F1-I62I	m3	Formigó en massa HM - 20 / P / 20 / x0 amb una quantitat de ciment de 200 kg/m3 i relació aigua ciment =< 0.6	4,04635	€
			Altres conceptes	23,08315	€
P-43	PRA2-4H2A	m2	Sembra de barreja de llavors per a gespa tipus mixta amb addició d'espècies arbustives i/o de flor, segons NTJ 07N, amb mitjans manuals, en un pendent < 30 %, superfície de sembra < 500 m2, incloent la cobertura de la llavor amb sorra de riu rentada i el corronat posterior	**4,62**	€
	B03L-05MX	t	Sorra de riu rentada de 0.1 a 0.5 mm	0,46760	€
	BR4U0-21GV	kg	Barreja de llavors per a gespa tipus mixta amb addició d'espècies arbustives i/o de flor, segons NTJ 07N	0,54813	€
			Altres conceptes	3,60427	€
P-44	XEH010	U	Assaig a realitzar en laboratori acreditat en l'àrea tècnica corresponent, sobre una mostra de formigó fresc, agafada en obra segons UNE-EN 12350-1, per a la determinació de les següents característiques: consistència del formigó fresc mitjançant el mètode d'assentament del con d'Abrams segons UNE-EN 12350-2 i resistència característica a compressió del formigó endurit mitjançant control estadístic amb fabricació i tractament de quatre provetes cilíndriques de 15x30 cm del mateix lot segons UNE-EN 12390-2, recapçat i ruptura a compressió de les mateixes segons UNE-EN 12390-3. Fins i tot desplaçament a obra, presa de mostra i informe de resultats. Trencament: 1 a 7 dies, 2 a 28 i 1 a 56. Inclou: Desplaçament a obra. Presa de mostres. Realització dels assajos. Redacció d'informe dels resultats dels assajos realitzats. Criteri d'amidament de projecte: Assaig a realitzar, segons documentació del Pla de control de qualitat.	**97,31**	€
	MT49HOB020	U	Assaig per determinar la consistència del formigó fresc mitjançant el mètode d'assentament del con d'Abrams segons UNE-EN 12350-2 i la resistència característica a compressió del formigó endurit mitjançant control estadístic amb fabricació i endurit de sis provetes cilíndriques de 15x30 cm del mateix lot segons UNE-EN 12390-2, amb recapçat i ruptura a compressió segons UNE-EN 12390-3, inclús desplaçament a obra, presa de mostra de formigó fresc segons UNE-EN 12350-1 i informe de resultats.	90,00000	€
			Altres conceptes	7,31000	€

PRESSUPOST

Data: 28/11/25 Pàg.: 1

Obra 01 Pressupost R4458-CNV-Construcció passarel·la sobre la riera d

Capítol 01 ENDERROCS,MOVIMENT DE TERRES I FONAMENT

NUM.	CODI	UA	DESCRIPCIÓ	PREU	AMIDAMENT	IMPORT
1	P191-HP4B	u	Cala de 1x1 m per a localització de serveis, amb enderroc de paviment, excavació de terres fins a localització de serveis a una fondària màxima d'1,30 m, reblert amb sauló, formació de base de formigó i càrrega de materials sobre camió o contenidor, sense incloure reposició de paviment (P - 6)	248,49	1,000	248,49
2	P22D1-DGOU	m2	Neteja i esbrossada del terreny realitzada amb pala carregadora i càrrega mecànica sobre camió (P - 16)	0,83	120,000	99,60
3	PBBM-H805	u	Desmuntatge per a recol·locació de placa de senyalització vertical muntada sobre suport de peu o sobre paraments verticals, superfície fins a 0,5-1 m2, a una alçària de 3 m com a màxim amb mitjans manuals i aplec per a posterior aprofitament. Inclou la reol·locació de placa de senyalització vertical provinent d'ús anterior i nou suport format per tub d'alumini extrusionat de 90 mm de diàmetre, per a senyals de trànsit (P - 38)	168,57	1,000	168,57
4	P2145-4R01	m	Arrencada de barrera de seguretat metàl·lica simple, amb un perfil longitudinal de secció doble ona i suports C-120 col·locats clavats a terra cada 4 m (BMSRA4/C), col·locada en trams rectes o en corbes, amb mitjans manuals i càrrega manual sobre camió o contenidor (P - 7)	8,26	3,800	31,39
5	P2148-49L6	m	Demolició de vorada, inclòs la base, col·locada sobre formigó, amb martell trencador muntat sobre retroexcavadora i càrrega manual i mecànica de runa sobre camió o contenidor (P - 9)	3,83	5,900	22,60
6	P214W-FEMB	m	Tall en paviment de formigó de 15 cm de fondària com a mínim amb màquina tallajunts amb disc de diamant per a paviment, per a delimitar la zona a demolir (P - 10)	8,69	11,300	98,20
7	P2146-DJ5J	m2	Demolició de paviment de formigó de fins a 20 cm de gruix, d'amplària més de 2 m amb retroexcavadora amb martell trencador i càrrega sobre camió amb mitjans mecànics (P - 8)	4,60	10,225	47,04
8	P221B-EL8D	m3	Excavació de rasa i pou de fins a 4 m de fondària, en terreny compacte (SPT 20-50), realitzada amb retroexcavadora de combustible i càrrega mecànica sobre camió amb retroexcavadora (P - 12)	8,53	13,500	115,16
9	P221B-EL83	m3	PARTIDA A JUSTIFICAR.Excavació de rasa i pou de fins a 4 m de fondària, en roca de resistència a la compressió alta (> 50 MPa), realitzada amb retroexcavadora amb martell trencador de combustible i càrrega mecànica sobre camió amb retroexcavadora (P - 11)	81,35	13,500	1.098,23
10	P2243-53AA	m2	Repàs de sols i parets de rases, pous i recalçats fins a 2,5 m de fondària CRITERI D'AMIDAMENT: m2 de superfície amidada segons les especificacions de la DT. (P - 13)	3,74	4,000	14,96
11	P2R3-HIH6	m3	Transport de terres no contaminades a obra exterior o centre de valorització, amb camió de 12 t i temps d'espera per a la càrrega amb mitjans mecànics, amb un recorregut de més de 15 i fins a 20 km (P - 17)	9,10	171,075	1.556,78
12	P2RB-HIFS	m3	Disposició de terres no contaminades de densitat aparent 1,6 t/m3, a valoritzador de materials naturals excavats amb codi VNME (P - 20)	7,41	171,075	1.267,67
13	P2R5-DT1G	m3	Transport de residus a instal·lació autoritzada de gestió de residus, amb camió de 12 t i temps d'espera per a la càrrega a màquina, amb un recorregut de més de 15 i fins a 20 km (P - 18)	10,82	2,556	27,66
14	P2RA-EU7F	m3	Disposició controlada en dipòsit autoritzat inclòs el cànon sobre la deposició controlada dels residus de la construcció, segons la LLEI 8/2008, de residus barrejats inerts amb una densitat 1 t/m3, procedents de construcció o demolició, amb codi 17 01 07 segons la Llista Europea de Residus (P - 19)	24,38	2,556	62,32
15	IEP010	U	Xarxa de connexió a terra per a estructura metàl·lica de l'edifici composta per 10 m de cable conductor de coure nu recuit de 35 mm² de secció per a la línia principal de presa de terra de l'edifici, soterrat a	354,31	1,000	354,31

			una profunditat mínima de 80 cm, 10 m de cable conductor de coure nu recuit de 35 mm² de secció per a la línia d'enllaç de presa de terra d'els pilars metàl·lics a connectar i 2 piques per xarxa de presa de terra formada per peça d'acer courat amb bany electrolític de 15 mm de diàmetre i 2 m de longitud, soterrada a una profunditat mínima de 80 cm. Inclús, grapes abraçadora, soldadures aluminotèrmiques, registre de comprovació i pont de prova. Totalment muntada, connexionada i provada. Inclou: Replanteig. Connexionat de l'elèctrode i la línia d'enllaç. Muntatge del punt de posta a terra. Traçat de la línia principal de terra. Subjecció. Traçat de derivacions de terra. Connexionat de les derivacions. Connexió a massa de la xarxa. Realització de proves de servei. (P - 5)			
16	P3Z3-D52F	m2	Capa de neteja i anivellament 10 cm de gruix amb formigó de neteja amb granulat reciclat, amb una dosificació de 150 kg/m3 de ciment, consistència plàstica i grandària màxima del granulat 20 mm, HL-150/P/ 20, amb una substitució del 50% del granulat gruixut per granulat reciclat mixt amb marcat CE, procedent de plantes de reciclat de residus de la construcció o demolició autoritzades, abocat des de camió (P - 25)	15,44	4,000	61,76
17	P311-DQ6Q	m2	PREVISIÓ A JUSTIFICAR. Muntatge i desmuntatge encofrat amb tauler de fusta per a rases i pous de fonaments (P - 22)	30,60	26,400	807,84
18	P310-D51I	kg	Armadura de rases i pous AP500 S amb barres de diàmetre com a màxim 16 mm, d'acer en barres corrugades B500S de límit elàstic >= 500 N/mm2 (P - 21)	1,98	76,507	151,48
19	P312-JST7	m3	Formigonament de rases i pous, amb formigó per armar amb additiu hidròfug HA - 30 / B / 20 / xC4 + XD3 + XF2 amb una quantitat de ciment de 325 kg/m3 i relació aigua ciment =< 0.5, abocat des de camió (P - 23)	169,32	12,000	2.031,84
20	P2251-5486	m3	PREVISIÓ A JUSTIFICAR.Estesa de granulats de material reciclat mixt en tongades de 25 cm, com a màxim (P - 14)	19,87	7,750	153,99
21	PD781-Q003	PA	PA A JUSTIFICAR. Enderroc formigó cuneta, excavació,enderroc claveguera, reposició de 4,00m claveguera amb tub de PVC-U de paret sòlida per a sanejament soterrat sense pressió, superfícies interna llisa i externa llisa, diàmetre nominal DN 315, classe de rigidesa anular SN 4 (rigidesa anular >= 4kN/m2), fabricació segons norma UNE-EN 1401-1, de color taronja-marró RAL 8023, per a unió elàstica amb anella elastomèrica d'estanquitat, col·locat al fons de la rasa sobre llit de sorra de 15 cm de gruix, inclòs el reblert del recolzament del tub, inclosa la formació d'una solera de 15 cm de gruix de formigó d'ús no estructural HNE-20/P/20 de resistència a compressió 20 N/mm2, consistència plàstica i grandària màxima del granulat 20 mm, amb picó vibrant de combustible i formació de canal de formigó acabat acolorit equivalent a l'existent (P - 0)	1.200,00	1,000	1.200,00

TOTAL Capítol 01.01 **9.619,89**

Obra 01 Pressupost R4458-CNV-Construcció passarel·la sobre la riera d

Capítol 02 PASSAREL·LA

NUM.	CODI	UA	DESCRIPCIÓ	PREL	AMIDAMENT	IMPORT
1	P448-IN01	kg	Acer S275JR segons UNE-EN 10025-2, per a estructura metàl.lica formada per peça composta, en perfils laminats en calent sèrie IPN, IPE, HEB, HEA, HEM i UPN, L, LD, T, rodó, quadrat, rectangular i planxa, treballat a taller, col·locat a l'obra amb soldadura i cargols. Inlcou dues capes d'imprimació antioxidant i dues capes de pintura a l'esmalt sintètic color RAL 7039 (Quartz Grey). Inclou tots els mitjans auxiliars i d'elevació necessaris per al seu muntatge (P - 26)	4,67	4.450,594	20.784,27
2	EHW024	ml	Vareta roscada amb femella i volandera d'acer galvanitzat qualitat 5.8, segons UNE-EN ISO 898-1, de 16 mm de diàmetre i 300 mm de longitud.	17,27	14,400	248,69

PRESSUPOST

			Inclou: Inserció de l'element de fixació. Aplicació del parell de collament amb clau dinamomètrica. (P - 1)			
3	HRA2-IN01	m²	Revestiment de peces de xapa perforada d'acer galvanitzat i pintada al forn de color RAL 7039 (Quartz Grey) , amb perforacions rodones a portell 60º R5 T6, de 5 mm de diàmetre i 6 mm de distància entre centres de dues perforacions contigües, de 3 mm d'espessor i amb un 63% de la superfície perforada; fixació mecànica a estructura metàl·lica en el perímetre. Inclou: Replanteig de les peces. Tall de les peces. Col·locació, aplomat, anivellació i alineació. Resolució de trobades i de punts singulars. (P - 3)	101,64	37,300	3.791,17
4	HRA2-IN02	Ut	Peces de xapa perforada d'acer galvanitzat antilliscant plegada, amb perforacions rodones esbocades R8, de 2 mm d'espessor i amb un 5% de la superfície perforada; fixació mecànica a estructura metàl·lica en els recolzaments. Peces de 250x30mm i fins a 2200m Inclou: Replanteig de les peces. Tall de les peces. Col·locació, aplomat, anivellació i alineació. Resolució de trobades i de punts singulars. (P - 4)	47,99	75,000	3.599,25
5	FDD160	m	Passamans recte format per tub buit d'acer inoxidable AISI 316, acabat polit brillant, de 60 mm de diàmetre, amb suports del mateix material fixats al parament mitjançant ancoratge mecànic amb tacs de niló i cargols d'acer inoxidable AISI 316. Inclús replanteig dels suports, fixació dels suports al parament i fixació del passamans als suports. Elaborat en taller i muntat a obra. Inclou: Replanteig dels suports. Fixació dels suports a l'estructura. Fixació del passamans als suports. (P - 2)	75,61	18,650	1.410,13

TOTAL Capítol 01.02 **29.833,51**

Obra 01 Pressupost R4458-CNV-Construcció passarel·la sobre la riera d

Capítol 03 VORERA I VIA CICLISTA I VIANANTS

NUM.	CODI	UA	DESCRIPCIÓ	PREL	AMIDAMENT	IMPORT
1	P3J0-3C4J	m3	PREVISIÓ A JUSTIFICAR.Concertat d'escullera de 1200 a 4000 kg de pes, amb mitjans mecànics (P - 24)	15,20	15,000	228,00
2	P2252-549L	m3	Estesa i piconatge de sòl adequat d'aportació, en tongades de 25 cm de gruix, com a màxim, amb compactació del 95 % PM, utilitzant corró vibratori autopropulsat, i amb necessitat d'humectació (P - 15)	14,58	22,500	328,05
3	P92A-DX8I	m3	Subbase de tot-u artificial procedent de granulats reciclats de formigó, amb estesa i piconatge del material al 98% del PM (P - 29)	47,45	10,180	483,04
4	P967-160UD	m	PREVISIÓ A JUSTIFICAR.Vorada feta amb peça recta de formigó per a vorades model T2, doble capa, amb secció normalitzada de calçada C5 25x15 cm, segons UNE 127340, de classe climàtica B, classe resistent a l'abrasió H i classe resistent a flexió T (R-5 MPa) segons UNE-EN 1340, col·locada sobre base de formigó d'ús no estructural HNE-15/P/40 de 25 a 30 cm d'alçària, i rejuntat amb morter per a ram de paleta (P - 31)	37,67	2,950	111,13
5	P967-160OY	m	Vorada feta amb peça recta de formigó per a vorades model Fiol, doble capa per a vianants 20x8 cm, de classe climàtica B, classe resistent a l'abrasió H i classe resistent a flexió S (R-3,5 MPa) segons UNE-EN 1340, fabricada amb granulats reciclats, col·locada sobre base de formigó d'ús no estructural HNE-15/P/40 de 10 a 20 cm d'alçària, i rejuntat amb morter per a ram de paleta (P - 30)	31,14	32,950	1.026,06
6	P9G8-F6UR	m2	Paviment de formigó amb fibres HAF - 30 / A - 2.5 - 2 / F / 12 - 60 / I + F, de 20 cm de gruix, de consistència fluïda i un contingut en fibres entre 20 i 25 kg/m3, grandària màxima del granulat 12 mm i de resistència característica a flexotracció de 4 MPa, acolorit en massa amb pigments inorgànics estables de la casa UNIFORT, escampat des de camió, estesa i vibratge mecànic. (P - 32)	34,66	30,000	1.039,80

PRESSUPOST

7	P9GB-IN01	m3	Paviment de formigó per a paviments HF-4 MPa de resistència a flexotracció i consistència plàstica, escampat des de camió, estesa i vibratge mecànic, remolinat mecànic afegint 4 kg/m2 de pols de quars gris, amb àrid vist, amb les graves en superficie Inclou: Preparació i neteja de la superfície suport. Replanteig de les juntes. Col·locació de l'encofrat. Abocament i compactació del formigó. Curat del formigó. Formació de junts de retracció mitjançant tall amb serra de disc. Segellat de juntes amb massilla de poliuretano. (P - 33)	127,54	1,180	150,50
8	PR36-8RV9	m3	Terra vegetal de jardineria de categoria mitja, amb una conductivitat elèctrica menor d'1,2 dS/m, segons NTJ 07A, subministrada a granel i escampada amb retroexcavadora mitjana (P - 40)	39,24	16,000	627,84
9	PR3F-474Y	m2	Condicionament del sòl amb adob mineral sòlid de fons d'alliberament lent, formulació i dosi segons indicacions de la DF, escampat amb mitjans manuals (P - 41)	0,49	80,000	39,20
10	PRA2-4H2A	m2	Sembra de barreja de llavors per a gespa tipus mixta amb addició d'espècies arbustives i/o de flor, segons NTJ 07N, amb mitjans manuals, en un pendent < 30 %, superfície de sembra < 500 m2, incloent la cobertura de la llavor amb sorra de riu rentada i el corronat posterior (P - 43)	4,62	80,000	369,60
11	PB12-DI04	m	Barana d'acer pintada al forn de color RAL 7039 (Quartz Grey) , amb marc format per passamà d'acer de 50x8mm, muntants cada 100 cm i brèndoles de quadrat 10mm massís cada 10 cm, de 110 cm d'alçària, fixada mecànicament a l'obra amb tac d'acer, volandera i femella. (P - 34)	146,17	5,800	847,79
12	PR92-IRQX	m	Tanca de troncs fusta de pi tornejada i tractada amb autoclau (grau de proteció IV), d'1,2 m d'alçada sobre el terreny, feta amb muntants de 12 cm de diàmetre cada 2,5 m, ancorats a daus de formigó de 40x40x40 cm, un passamà superior i dos travessers de 10 cm de diàmetre, units amb peces especials d'acer galvanitzat (P - 42)	44,63	30,000	1.338,90
13	PB23-DFRI	m	Barrera de seguretat metàl·lica simple, per a una classe de contenció normal, amb nivell de contenció N2, índex de severitat A, amplària de treball W5 i deflexió dinàmica 1,3 m segons UNE-EN 1317-2, amb separador, amb un perfil longitudinal de secció doble ona i suports tubulars col·locats clavats a terra cada 2 m (BMSNA2/T), col·locada en trams rectes o en corbes de radi igual o superior a 22 m (P - 36)	63,35	2,000	126,70
14	PB27-DRLB	u	Extrem per a barrera metàl·lica en forma de terminal cua de peix amb l'extrem pla, fixat a mur (P - 37)	54,67	1,000	54,67
15	PB20-HZ5Q	u	PREVISIÓ A JUSTIFICAR.Terminal curt de 4 m de barrera de seguretat metàl·lica simple, amb abatiment al terreny, format per un perfil longitudinal de secció doble ona, suports tubulars col·locats clavats a terra cada 2 m, captallums, peces especials i elements de fixació, col·locat (P - 35)	534,02	1,000	534,02
16	PQ43-HA7A	u	PREVISIÓ A JUSTIFICAR.Pilona de fosa extraïble amb protecció antioxidant i pintura de color negre forja, amb placa base de 200x200 mm, de forma cilíndrica de 900 mm d'alçària i 100 mm d'amplària, col·locada amb fixacions mecàniques (P - 39)	175,50	1,000	175,50

TOTAL Capítol 01.03 **7.480,80**

Obra 01 Pressupost R4458-CNV-Construcció passarel·la sobre la riera d

Capítol 04 DIVERSOS

NUM.	CODI	UA	DESCRIPCIÓ	PREL	AMIDAMENT	IMPORT
1	PPAMSRZZ	PA	PARTIDA ALÇADA A JUSTIFICAR. conjunt de il·luminació per passarel·la format per: - Desconnexió i posterior connexió de lluminària de tecnologia LED, totalment muntada i connexionada. Inclou: caixa de fusibles Claved 1465 o equivalent, reconnexionat en caixa de fusibles base columna de neutre i fase de la lluminària i petit material. Completament acabat i en funcionament. - Excavació de rasa de 140ml de 40x40cm, Tub corbable corrugat de	2.500,00	1,000	2.500,00

PRESSUPOST Data: 28/11/25 Pàg.: 5

			polietilè, de doble capa, llisa la interior i corrugada l'exterior, de 75 mm de diàmetre nominal, aïllant i no propagador de la flama, resistència a l'impacte de 20 J, resistència a compressió de 450 N, muntat com a canalització soterrada. Inclou fil guia de polipropilè de 3mm de diàmetre per mandrilat de canalitzacions i reblert amb terres aportació seleccionada, part proporcional d'accessoris d'unió, separadors i obturadors i i banda contínua de plàstic de color, de 30 cm d'amplària, col·locada al llarg de la rasa a 20 cm per sobre de la canonada, per a malla senyalitzadora - Conductor de coure nu, unipolar de secció 1x35 mm2, muntat superficialment i cable amb conductor de coure de tensió assignada0,6/1 kV, de designació RV-K, construcció segons norma UNE 21123-2, bipolar, de secció 2x6 mm2, amb coberta del cable de PVC, classe de reacció al foc Eca segons la norma UNE-EN 50575, col·locat en tub - Piqueta de connexió a terra d'acer, amb recobriment de coure 300 µm de gruix, de 2500 mm llargària de 18,3 mm de diàmetre, clavada a terra -Pericó de registre de formigó prefabricat sense fons de 40x40x45 cm, per a instal·lacions de serveis, col·locat sobre solera de formigó formigó d'ús no estructural de resistència a compressió 20 N/mm2, consistència tova i grandària màxima del granulat 40 mm, HNE-20/B/40 de 15 cm de gruix i reblert lateral amb terra de la mateixa excavació. Bastiment i tapa quadrada de fosa dúctil, per a pericó de serveis, recolzada, pas lliure de 400x400 mm i classe C250 segons norma UNE-EN 124, col·locat amb morter - Armari per a allotjament de l'equip: inversor, carregador de bateries i bateries - 20ml de tira flexible de leds IP68 de 10w/ml protegida per perfil i difusor lateral, col.locada sota passamà. Temperatura de color 3.200ºK Inclou tots els elements necessaris per a la seva execució. Tot totalment instal.lat i en funcionament (P - 0)			
2	PPAMSR03	PA	PA ABONAMENT ÍNTEGRE. Replanteig general i de detall de l'obra amb tècnic topògraf (P - 0)	500,00	1,000	500,00
3	PPAMSR04	PA	PA ABONAMENT ÍNTEGRE. Escomesa provisional i consum d'electricitat per la durada de les obres. Inclou subministrament i muntatge de material elèctric necessari. (P - 0)	500,00	1,000	500,00
4	PPAMSR05	PA	PA ABONAMENT ÍNTEGRE. Escomesa provisional i consum d'aigua per la durada de les obres de Pead DN 25/32. Inclou subministrament i muntatge de material per a embrancament a canonada de distribució provisional i connexionat (P - 0)	500,00	1,000	500,00
5	F21HSR02	PA	PA A JUSTIFICAR. Reposició d'elements afectats per les obres Afectacions en tanques de parcel·les, portes, murs de contenció, escales i elements de drenatge. Inclou l'enderroc, gestió de residus, reposició i tots els materials i els mitjans auxiliars necessaris per a la seva correcte execució. (P - 0)	300,00	1,000	300,00
6	PPAMSR13	PA	PARTIDA ALÇADA A JUSTIFICAR. Imprevistos (P - 0)	2.000,00	1,000	2.000,00
TOTAL	**Capítol**		**01.04**			**6.300,00**

Obra 01 Pressupost R4458-CNV-Construcció passarel·la sobre la riera d

Capítol 05 SEGURETAT I SALUT

NUM.	CODI	UA	DESCRIPCIÓ	PREL	AMIDAMENT	IMPORT
1	PPAMSRSS	PA	PA A JUSTIFICAR.Conjunt d'elements de protecció col·lectiva, individual, senyalització provisional, equips per al personal de l'obra, equipament mèdic i formació en compliment del Real decret 1627/1997 disposicions mínimes de seguretat i salut en les obres de construcció (P - 0)	1.200,00	1,000	1.200,00

PRESSUPOST

2	PPA0U009	PA	PA A JUSTIFICAR. per a la seguretat vial, senyalització indicatives i de trànsit, abalisament i desviaments provisionals durant l'execució de les obres, segons indicacions de carreteres (P - 0)	1.400,00	1,000	1.400,00

TOTAL Capítol 01.05 **2.600,00**

Obra 01 Pressupost R4458-CNV-Construcció passarel·la sobre la riera d

Capítol 06 CONTROL DE QUALITAT

NUM.	CODI	UA	DESCRIPCIÓ	PREL	AMIDAMENT	IMPORT
1	XEH010	U	Assaig a realitzar en laboratori acreditat en l'àrea tècnica corresponent, sobre una mostra de formigó fresc, agafada en obra segons UNE-EN 12350-1, per a la determinació de les següents característiques: consistència del formigó fresc mitjançant el mètode d'assentament del con d'Abrams segons UNE-EN 12350-2 i resistència característica a compressió del formigó endurit mitjançant control estadístic amb fabricació i tractament de quatre provetes cilíndriques de 15x30 cm del mateix lot segons UNE-EN 12390-2, recapçat i ruptura a compressió de les mateixes segons UNE-EN 12390-3. Fins i tot desplaçament a obra, presa de mostra i informe de resultats. Trencament: 1 a 7 dies, 2 a 28 i 1 a 56. Inclou: Desplaçament a obra. Presa de mostres. Realització dels assajos. Redacció d'informe dels resultats dels assajos realitzats. Criteri d'amidament de projecte: Assaig a realitzar, segons documentació del Pla de control de qualitat. (P - 44)	97,31	2,000	194,62
2	P891-FHRK	u	Determinació de la massa i el gruix del recobriment galvanitzat o de pintura en elements superficials, segons la norma UNE-EN ISO 1460 i UNE-EN ISO 2178 o UNE-EN ISO 2808 (P - 28)	194,75	2,000	389,50
3	P449-02IL	u	Jornada per a inspecció visual d'unions soldades segons UNE 14044 i UNE-EN 13018 i per a assaig mitjançant partícules magnètiques i/o líquids penetrants segons UNE-EN ISO 17638 i UNE-EN ISO 3452-1 i la seva acceptació segons UNE-EN ISO 23277 i UNE-EN ISO 23278 (P - 27)	708,21	3,000	2.124,63

TOTAL Capítol 01.06 **2.708,75**

RESUM DE PRESSUPOST

Data: 28/11/25 Pàg.: 1

NIVELL 2 : Capítol			Import
Capítol	01.01	ENDERROCS,MOVIMENT DE TERRES I FONAMENT	9.619,89
Capítol	01.02	PASSAREL·LA	29.833,51
Capítol	01.03	VORERA I VIA CICLISTA I VIANANTS	7.480,80
Capítol	01.04	DIVERSOS	6.300,00
Capítol	01.05	SEGURETAT I SALUT	2.600,00
Capítol	01.06	CONTROL DE QUALITAT	2.708,75
Obra	**01**	**Pressupost R4458-CNV-Construcció passarel·la sobre la riera**	**58.542,95**
		58.542,95	

NIVELL 1 : Obra			Import
Obra	01	Pressupost R4458-CNV-Construcció passarel·la sobre la riera d	58.542,95
			58.542,95

RESUM PRESSUPOST

PRESSUPOST EXECUCIÓ MATERIAL

CAPÍTOL 1.01 - ENDERROCS,MOVIMENT DE TERRES I FONAMENT	9.619,89 €
CAPÍTOL 1.02 - PASSAREL·LA	29.833,51 €
CAPÍTOL 1.03 - VORERA I VIA CICLISTA I VIANANTS	7.480,80 €
CAPÍTOL 1.04 - DIVERSOS	6.300,00 €
CAPÍTOL 1.05 - SEGURETAT I SALUT	2.600,00 €
CAPÍTOL 1.06 - CONTROL DE QUALITAT	2.708,75 €
PRESSUPOST EXECUCIÓ MATERIAL	**58.542,95 €**

Ascendeix el PRESSUPOST D'EXECUCIÓ MATERIAL a la quantitat de CINQUANTA-VUIT MIL CINC-CENTS QUARANTA-DOS EUROS AMB NORANTA-CINC CÈNTIMS

PRESSUPOST PER CONTRACTE

PRESSUPOST EXECUCIÓ MATERIAL		58.542,95 €
Despeses Generals	13%	7.610,58 €
Benefici Industrial	6%	3.512,58 €
		69.666,11 €
IVA	21%	14.629,88 €
PRESSUPOST EXECUCIÓ PER CONTRACTE		**84.295,99 €**

Ascendeix el PRESSUPOST EXECUCIÓ PER CONTRACTE a la quantitat de VUITANTA-QUATRE MIL DOS-CENTS NORANTA-CINC EUROS AMB NORANTA-NOU CÈNTIMS

PRESSUPOST PER CONEIXEMENT DE L'ADMINISTRACIÓ

PRESSUPOST PER CONEIXEMENT DE L'ADMINISTRACIÓ	**84.295,99 €**

Ascendeix el PRESSUPOST PER CONEIXEMENT DE L'ADMINISTRACIÓ a la quantitat de DOS-CENTS CINQUANTA MIL VUIT-CENTS EUROS.(250.800,00€)

Palafrugell, novembre 2025

VIST-I-PLAU L'ALCALDE **PER L'EQUIP REDACTOR**