PROYECTO EJECUTIVO
REFORMA Y AMPLIACIÓN
ZONA ACCESO
MUSEU TÀPIES

CARRER ARAGÓ, 255
BARCELONA

DOCUMENTACIÓN GRÁFICA

JULIO 2026

ESTUDI JAUME PONS ARQUITECTURA, S.L.P.
Passeig de Colom nº 8, 4ª. 08002 Barcelona. Telf.: 93 487 39 41. email: admin@jparquitectura.net

DG. DOCUMENTACIÓN GRÁFICA

DG IN Índice de la documentación gráfica

DG O. Implantación

01. SITUACIÓN
02. ESTADO ACTUAL. SECCIÓN GENERAL EDIFICIO

DG A. Definición Arquitectónica de la Intervención

03. ESTADO ACTUAL. PLANTA GENERAL. PLANTA ACCESO
04. ESTADO ACTUAL. PLANTA GENERAL. PLANTA SÓTANO -1
05. ESTADO ACTUAL. PLANTA ACCESO
06. ESTADO ACTUAL. PLANTA SÓTANO -1
07. ESTADO ACTUAL. SECCIONES LONGITUDINALES
08. ESTADO ACTUAL. SECCIÓN TRANSVERSAL
09. DERRIBOS. PLANTA ACCESO
10. DERRIBOS. PLANTA SÓTANO -1
11. DERRIBOS. SECCIONES LONGITUDINALES
12. DERRIBOS. SECCIÓN TRANSVERSAL
13. OBRA NUEVA. PLANTA ACCESO
14. OBRA NUEVA. PLANTA SÓTANO -1
15. OBRA NUEVA. SECCIONES LONGITUDINALES
16. OBRA NUEVA. SECCIÓN TRANSVERSAL
17. PROPUESTA. PLANTA GENERAL. PLANTA ACCESO
18. PROPUESTA. PLANTA GENERAL. PLANTA SÓTANO -1
19. PROPUESTA. PLANTA ACCESO
20. PROPUESTA. PLANTA SÓTANO -1
21. PROPUESTA. SECCIONES LONGITUDINALES 01
22. PROPUESTA. SECCIONES LONGITUDINALES 02
23. PROPUESTA. SECCIÓN TRANSVERSAL 01
24. PROPUESTA. SECCIÓN TRANSVERSAL 02
25. DETALLES CONSTRUCTIVOS ESCALERA
26. DETALLES CONSTRUCTIVOS CARPINTERÍA
27. DETALLES CONSTRUCTIVOS FORJADO
28. CARPINTERÍA PLANILLA
29. CARPINTERÍA INTERIOR Y EXTERIOR 1
30. CARPINTERÍA INTERIOR Y EXTERIOR 2
31. ESTRUCTURA. PLANTA CIMENTACIÓN
32. ESTRUCTURA. TECHO PLANTA SÓTANO -1
33. ESTRUCTURA. TECHO PLANTA ACCESO
34. ESTRUCTURA. DETALLES
35. INSTALACIONES. ELÉ-TELE-SEGU / SÓTANO -1
36. INSTALACIONES. ELÉ-TELE-SEGU / PLANTA ACCESO
37. INSTALACIONES. ILUMINACIÓN / SÓTANO -1
38. INSTALACIONES. ILUMINACIÓN / PLANTA ACCESO
39. INSTALACIONES. FONT. SANEA. VENT. / SÓTANO -1
40. INSTALACIONES. FONT. SANEA. VENT. / PLANTA ACCESO
41. INSTALACIONES. PCI. / SÓTANO -1
42. INSTALACIONES. PCI. / PLANTA ACCESO
43. PROPUESTA. VISTA 01
44. PROPUESTA. VISTA 02
45. PROPUESTA. VISTA 03
46. PROPUESTA. VISTA 04
47. PROPUESTA. VISTA 05
48. PROPUESTA. VISTA 06
49. PROPUESTA. VISTA 07
50. PROPUESTA. VISTA 08
51. PROPUESTA. VISTA 09
52. PROPUESTA. VISTA 10

DG EA. Elementos auxiliares

A01. HOARDING INTERIOR / PLANTA SÓTANO -1
A02. HOARDING INTERIOR / SECCIONES Y DETALLES
A03. HOARDING EXTERIOR / PLANTA ACCESO

DG O. Implantación

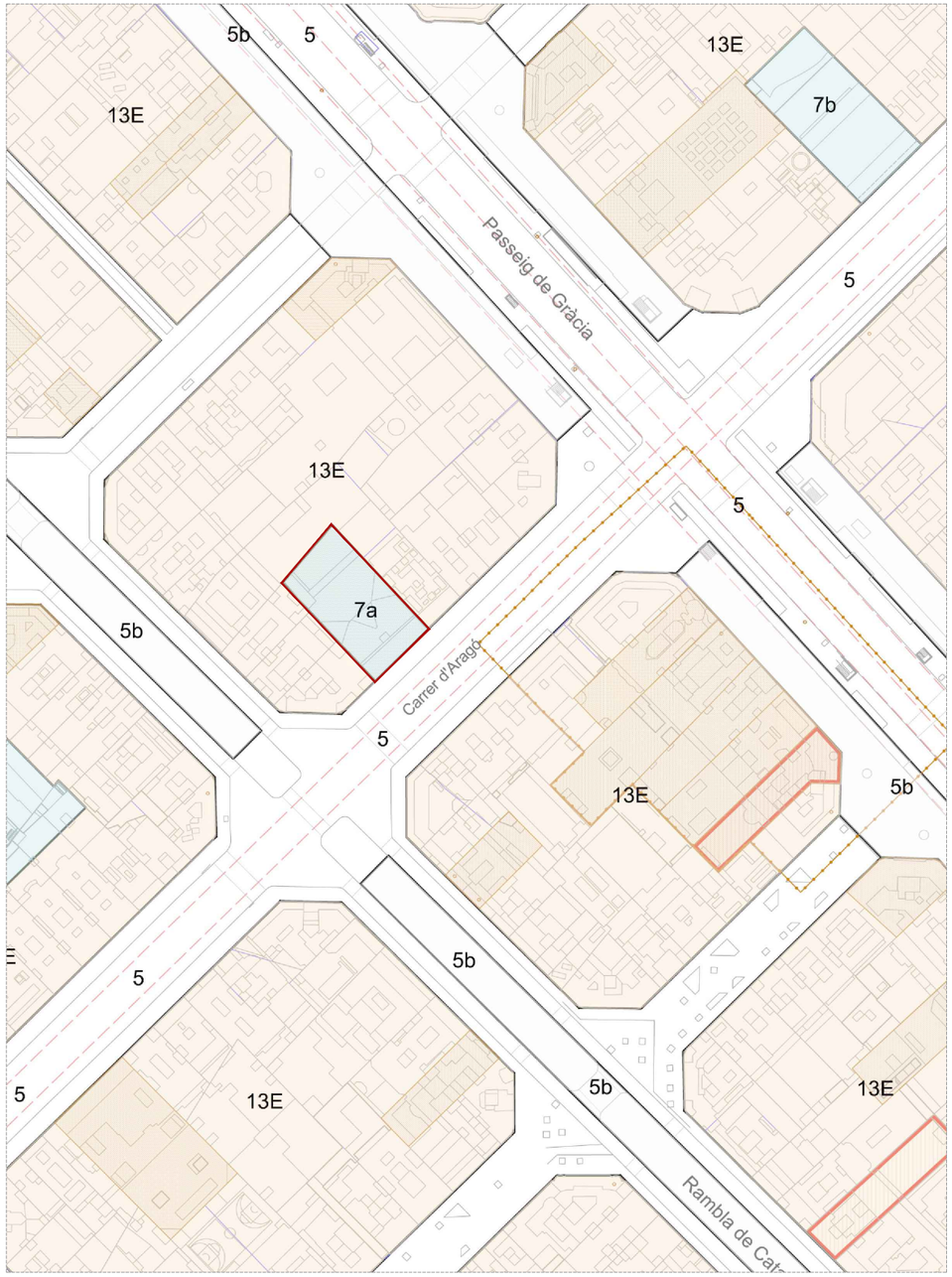

SITUACIÓN
escala: 1/2000

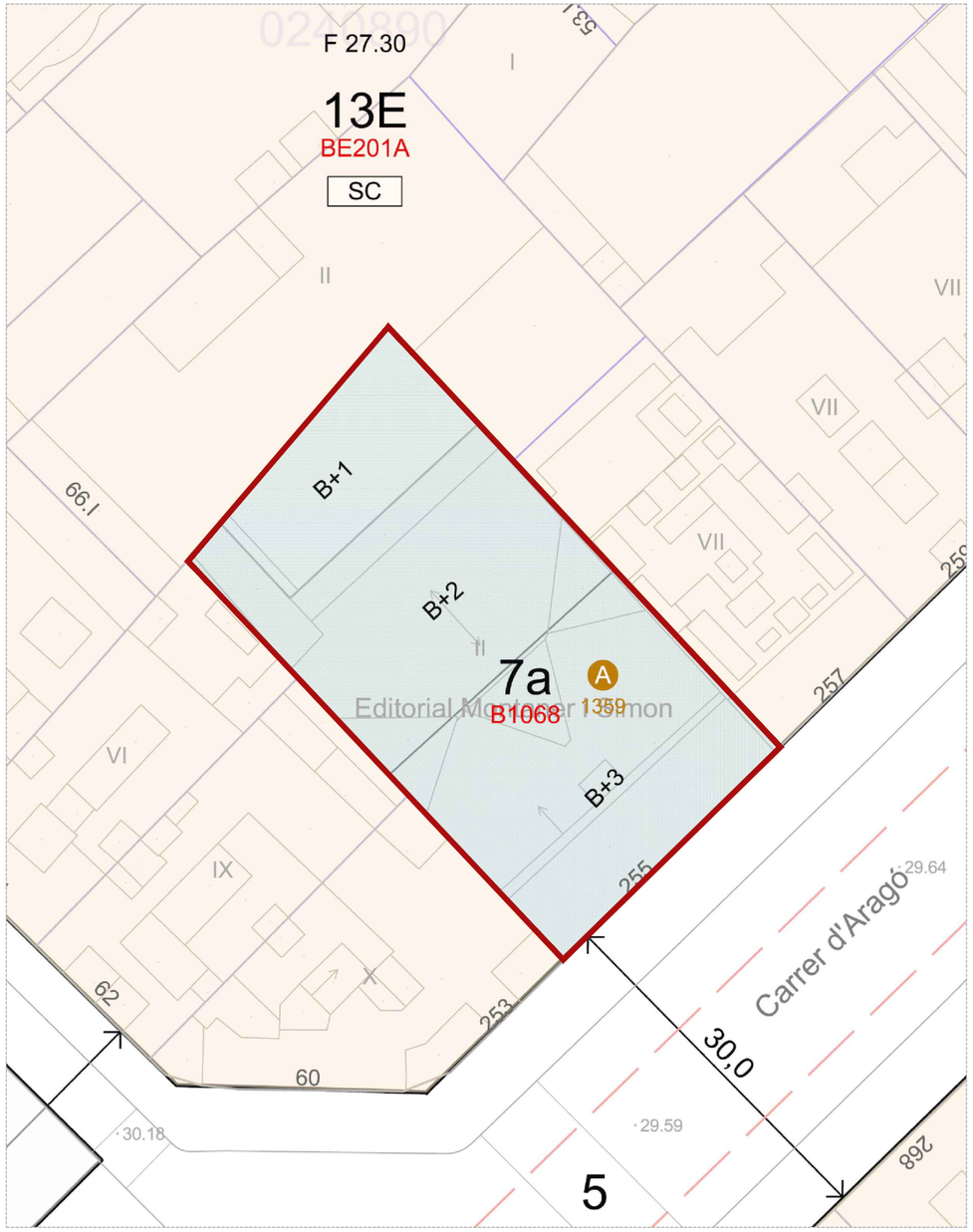

Calificación urbanística: 7a - zona de equipamiento actual

EMPLAZAMIENTO
escala: 1/500

Estudi Jaume Pons ARQUITECTURA S.L.P.
Passeig Colom 8, 4a planta ▪ 08002 Barcelona
Tel.: 93 487 39 41 ▪ e-mail: jpons@jparquitectura.net

arquitecte. JAUME PONS SOLÉ
colegiado 18.518/3 COAC

FUNDACIÓ ANTONI TÀPIES

C/ Aragó, 255
08007 Barcelona

CIF G58268582

PROYECTO EJECUTIVO	DIRECCION	PLANO	ARCHIVO	Nº DE PLANO
REFORMA ZONA ACCESO MUSEU TÀPIES	C/ Aragó, 255 08007 - Barcelona	SITUACIÓN EMPLAZAMIENTO	Projectes\2405 FAT RMT\7 PE\ 2405 FAT PE J26 01 SIT.dwg	01 DE 52
FECHA JULIO 2026			ESCALA 1:500 (Din A3)	

ESTADO ACTUAL - SECCIÓN GENERAL - ÁMBITO DE ACTUACIÓN

Estudi Jaume Pons ARQUITECTURA S.L.P.
Passeig Colom 8, 4a planta • 08002 Barcelona
Tel.: 93 487 39 41 • e-mail: jpons@jparquitectura.net

arquitecte. JAUME PONS SOLÉ
colegiado 18.518/3 COAC

FUNDACIÓ ANTONI TÀPIES

C/ Aragó, 255
08007 Barcelona

CIF G58268582

PROYECTO EJECUTIVO
REFORMA ZONA ACCESO MUSEU TÀPIES

FECHA
JULIO 2026

DIRECCION
C/ Aragó, 255

08007 - Barcelona

PLANO
ESTADO ACTUAL

SECCIÓN GENERAL

ÁMBITO DE ACTUACIÓN

ARCHIVO
Projectes\2405 FAT RMT\7 PE\
2405 FAT PE J26 02 EA SG.dwg

ESCALA
1:150 (Din A3)

0 1.00 2.00

Nº DE PLANO

02 DE 52

DG A. Definición Arquitectónica de la Intervención

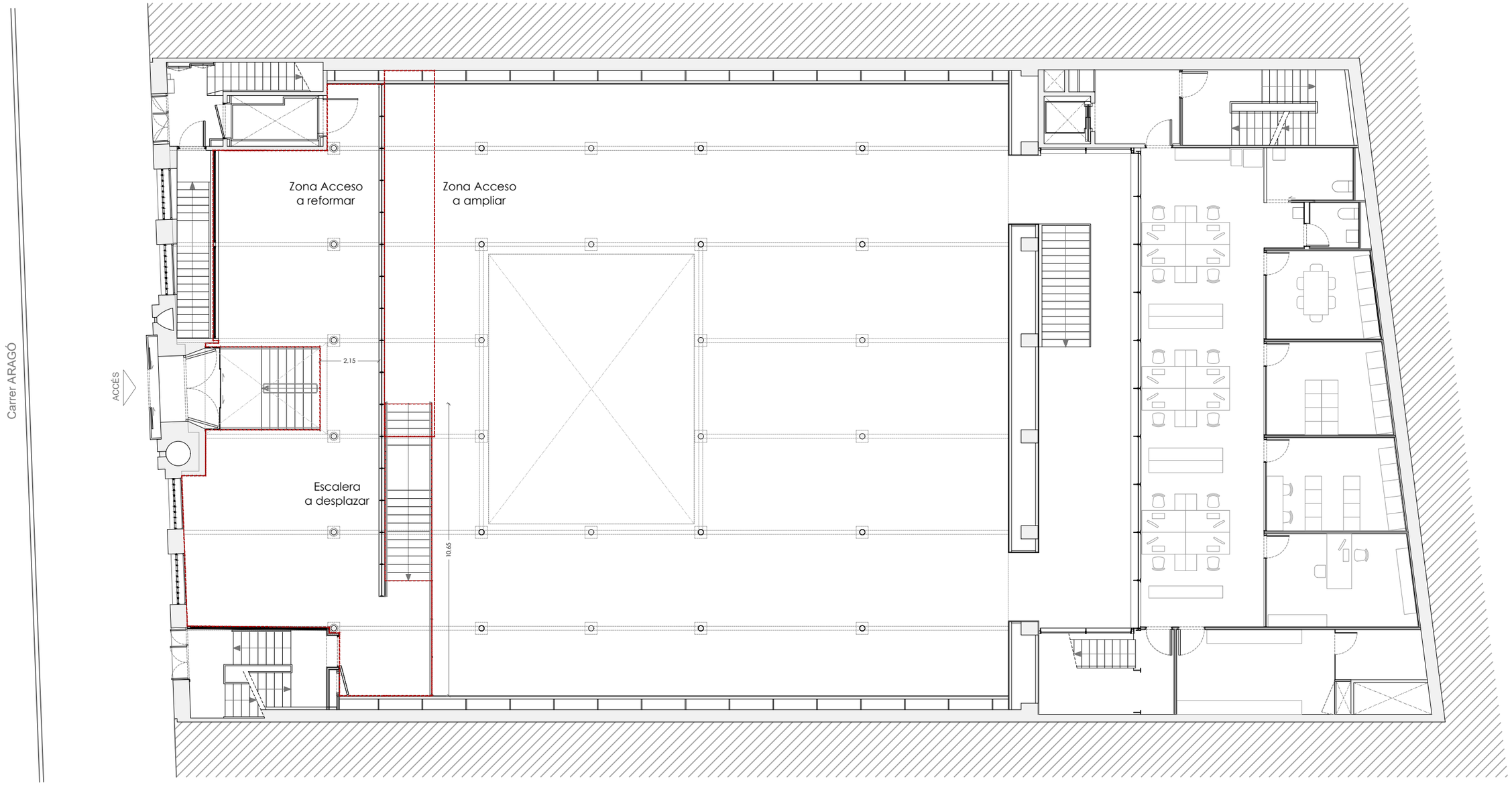

ESTADO ACTUAL - PLANTA GENERAL ACCESO - ÁMBITO DE ACTUACIÓN

Superficie Actuación Ampliación: 24,45 m2

Superficie Actuación Reforma: 129,25 m2

Total Superficie Actuación PA: 153,70 m2

Estudi Jaume Pons ARQUITECTURA S.L.P.
Passeig Colom 8, 4a planta ▪ 08002 Barcelona
Tel.: 93 487 39 41 ▪ e-mail: jpons@jparquitectura.net

arquitecte. JAUME PONS SOLÉ
colegiado 18.518/3 COAC

FUNDACIÓ ANTONI TÀPIES

C/ Aragó, 255
08007 Barcelona

CIF G58268582

PROYECTO EJECUTIVO
REFORMA ZONA ACCESO
MUSEU TÀPIES

FECHA
JULIO 2026

DIRECCION
C/ Aragó, 255
08007 - Barcelona

PLANO
ESTADO ACTUAL
PLANTA GENERAL
PLANTA ACCESO

ARCHIVO
Projectes\2405 FAT RMT\7 PE\
2405 FAT PE J26 03 EA PG PA.dwg

ESCALA
1:150 (Din A3)

0 1,00 2,00

Nº DE PLANO
03 DE 52

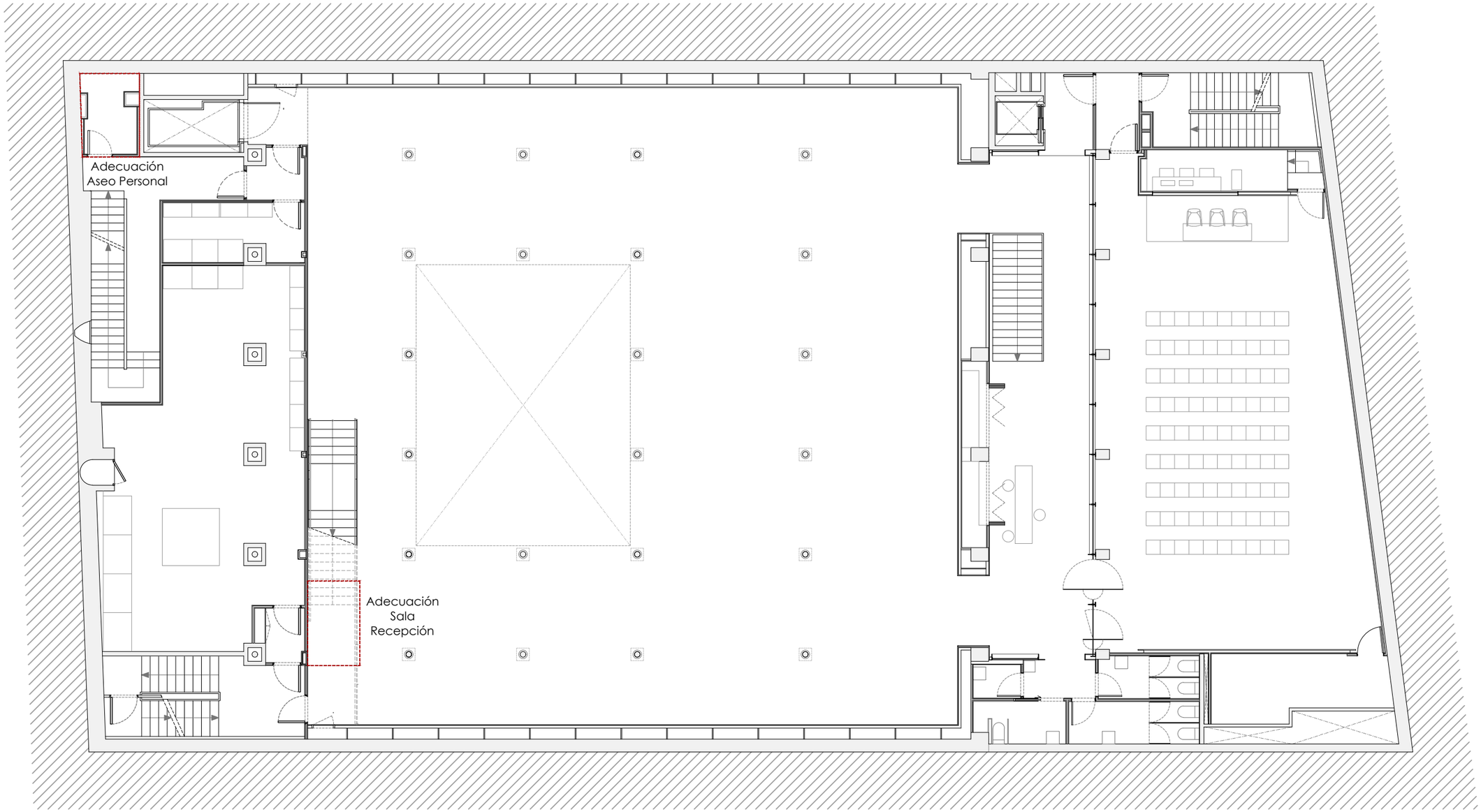

ESTADO ACTUAL - PLANTA GENERAL SÓTANO -1 - ÁMBITO DE ACTUACIÓN
Superficie Actuación Reforma: 11,40 m2
Total Superficie Actuación PS: 11,40 m2

Estudi Jaume Pons ARQUITECTURA S.L.P.
Passeig Colom 8, 4a planta • 08002 Barcelona
Tel.: 93 487 39 41 • e-mail: jpons@jparquitectura.net

arquitecte. JAUME PONS SOLÉ
colegiado 18.518/3 COAC

FUNDACIÓ ANTONI TÀPIES

C/ Aragó, 255
08007 Barcelona

CIF G58268582

PROYECTO EJECUTIVO
REFORMA ZONA ACCESO MUSEU TÀPIES

FECHA
JULIO 2026

DIRECCION
C/ Aragó, 255
08007 - Barcelona

PLANO
ESTADO ACTUAL
PLANTA GENERAL
PLANTA SÓTANO -1

ARCHIVO
Projectes\2405 FAT RMT\7 PE\
2405 FAT PE J26 04 EA PG PS.dwg

ESCALA
1:150 (Din A3)
0 1.00 2.00

Nº DE PLANO
04 DE 52

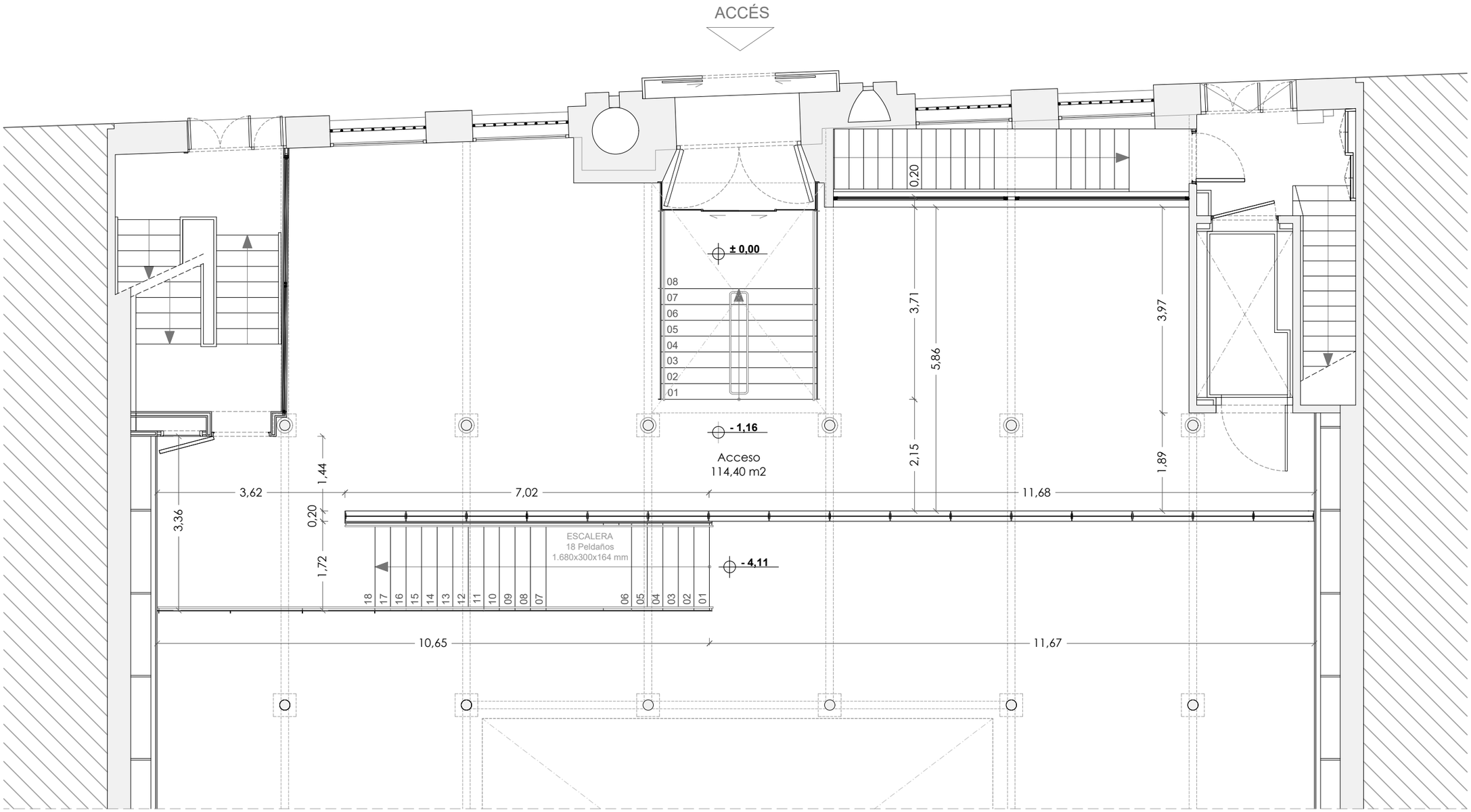

ESTADO ACTUAL - PLANTA GENERAL ACCESO

Superficie Útil Acceso: 114,40 m2

Total Superficie Útil EA Actuación PA: 114,40 m2

Estudi Jaume Pons ARQUITECTURA S.L.P.
Passeig Colom 8, 4a planta • 08002 Barcelona
Tel.: 93 487 39 41 • e-mail: jpons@jparquitectura.net

arquitecte. JAUME PONS SOLÉ
colegiado 18.518/3 COAC

FUNDACIÓ ANTONI TÀPIES

C/ Aragó, 255
08007 Barcelona

CIF G58268582

PROYECTO EJECUTIVO	DIRECCION	PLANO	ARCHIVO	Nº DE PLANO
REFORMA ZONA ACCESO MUSEU TÀPIES	C/ Aragó, 255 08007 - Barcelona	ESTADO ACTUAL PLANTA ACCESO	Projectes\2405 FAT RMT\7 PE\ 2405 FAT PE J26 05 EA PA.dwg	05 DE 52
FECHA JULIO 2026			ESCALA 1:80 (Din A3) 0 0,50 1,00	

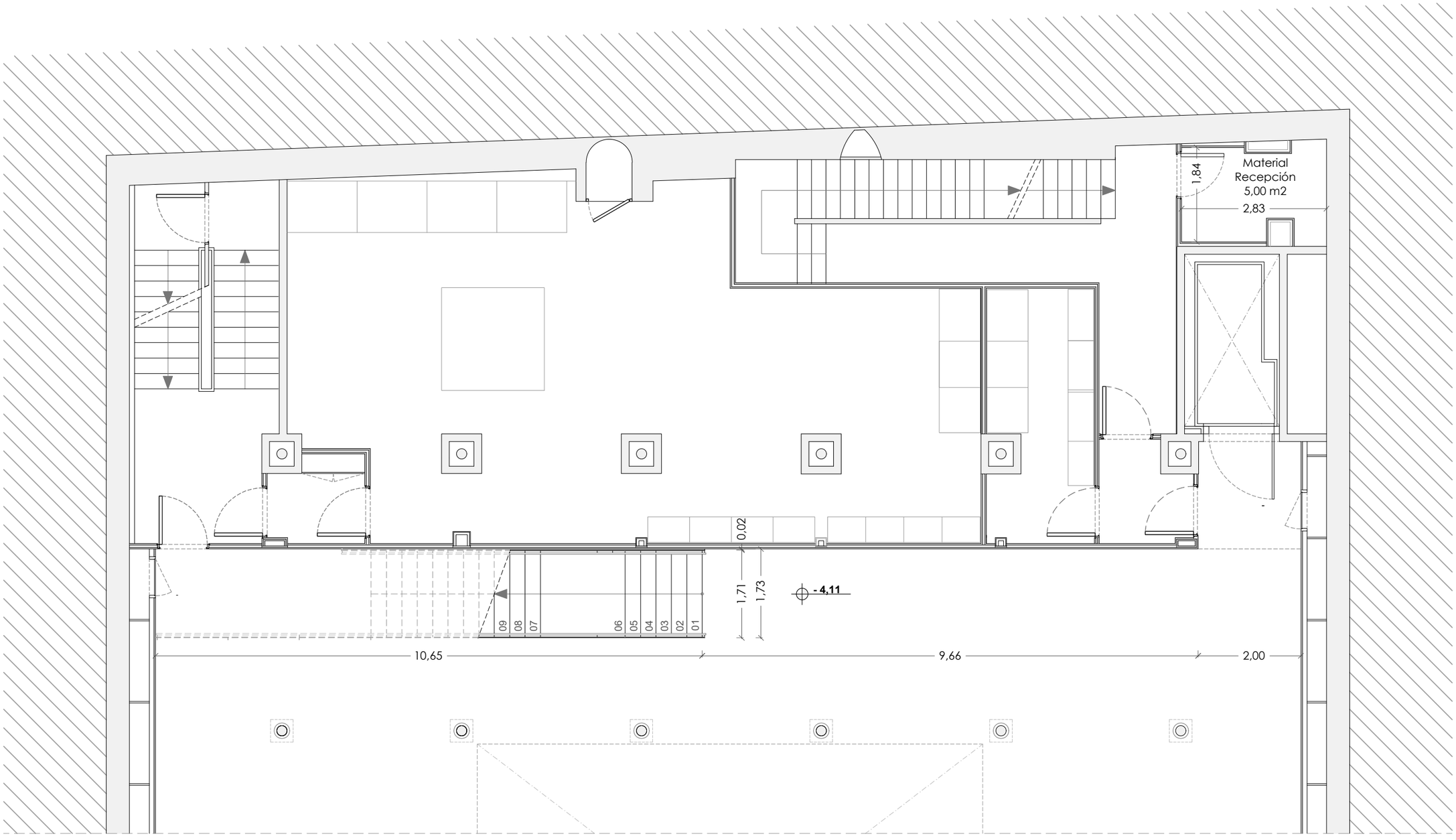

ESTADO ACTUAL - PLANTA GENERAL SÓTANO -1
Superficie Útil Material Recepción: 5,00 m2
Total Superficie Útil EA Actuación PS: 5,00 m2

Estudi Jaume Pons ARQUITECTURA S.L.P.
Passeig Colom 8, 4a planta ▪ 08002 Barcelona
Tel.: 93 487 39 41 ▪ e-mail: jpons@jparquitectura.net

arquitecte. JAUME PONS SOLÉ
colegiado 18.518/3 COAC

FUNDACIÓ ANTONI TÀPIES

C/ Aragó, 255
08007 Barcelona

CIF G58268582

PROYECTO EJECUTIVO	DIRECCION	PLANO	ARCHIVO	Nº DE PLANO
REFORMA ZONA ACCESO MUSEU TÀPIES	C/ Aragó, 255 08007 - Barcelona	ESTADO ACTUAL PLANTA SÓTANO -1	Projectes\2405 FAT RMT\7 PE\ 2405 FAT PE J26 06 EA PS.dwg	06 DE 52
FECHA JULIO 2026			ESCALA 1:80 (Din A3) 0 0,50 1,00	

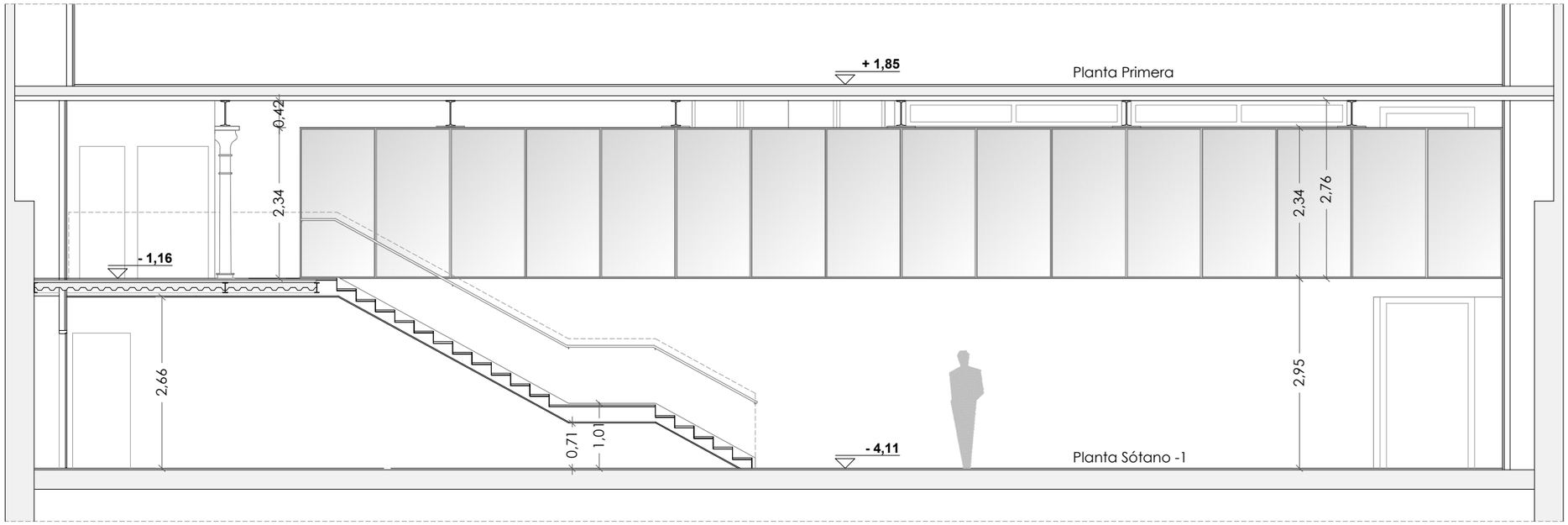

ESTADO ACTUAL - SECCIÓN LONGITUDINAL 03

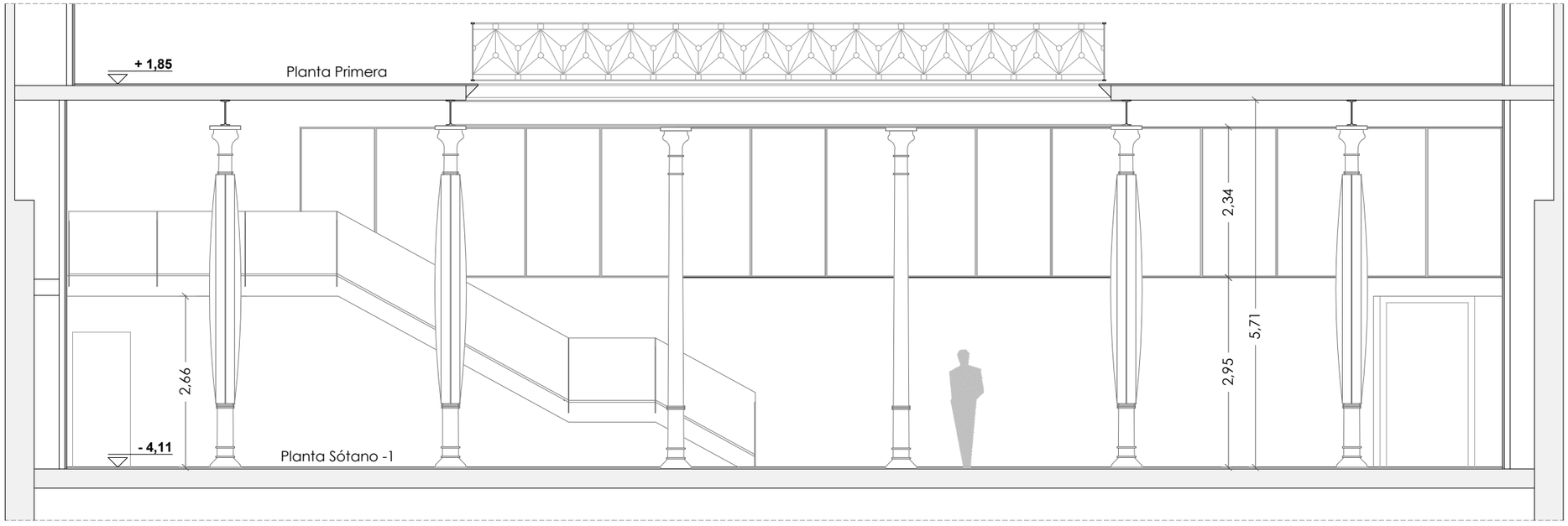

ESTADO ACTUAL - SECCIÓN LONGITUDINAL 01

Estudi Jaume Pons ARQUITECTURA S.L.P.
Passeig Colom 8, 4a planta • 08002 Barcelona
Tel.: 93 487 39 41 • e-mail: jpons@jparquitectura.net

arquitecte. JAUME PONS SOLÉ
colegiado 18.518/3 COAC

FUNDACIÓ ANTONI TÀPIES

C/ Aragó, 255
08007 Barcelona

CIF G58268582

PROYECTO EJECUTIVO	DIRECCION	PLANO	ARCHIVO	Nº DE PLANO
REFORMA ZONA ACCESO MUSEU TÀPIES	C/ Aragó, 255 08007 - Barcelona	ESTADO ACTUAL SECCIONES LONGITUDINALES	Projectes\2405 A255 RMT\7 PE\ 2405 FAT PE J26 07 EA SL.dwg	07 DE 52
FECHA JULIO 2026			ESCALA 1:80 (Din A3) 0 0,50 1,00	

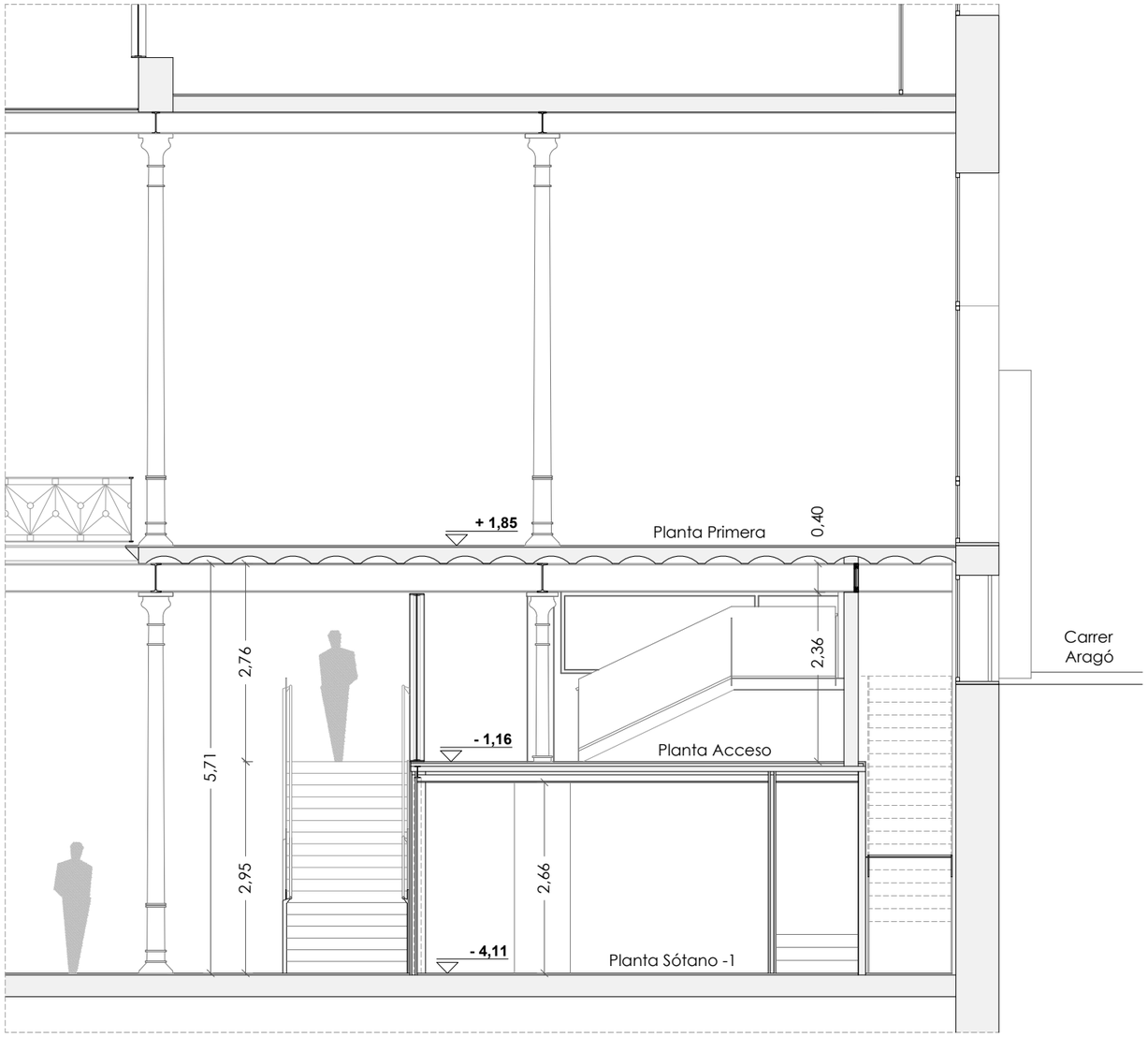

ESTADO ACTUAL - SECCIÓN TRANSVERSAL 01

Estudi Jaume Pons ARQUITECTURA S.L.P.
Passeig Colom 8, 4a planta • 08002 Barcelona
Tel.: 93 487 39 41 • e-mail: jpons@jparquitectura.net

arquitecte. JAUME PONS SOLÉ
colegiado 18.518/3 COAC

FUNDACIÓ ANTONI TÀPIES

C/ Aragó, 255
08007 Barcelona

CIF G58268582

PROYECTO EJECUTIVO
REFORMA ZONA ACCESO MUSEU TÀPIES

FECHA
JULIO 2026

DIRECCION
C/ Aragó, 255

08007 - Barcelona

PLANO
ESTADO ACTUAL

SECCIÓN TRANSVERSAL 01

ARCHIVO
Projectes\2405 A255 RMT\7 PE\
2405 FAT PE J26 08 EA ST.dwg

ESCALA
1:80 (Din A3)

0 0,50 1,00

Nº DE PLANO
08 DE 52

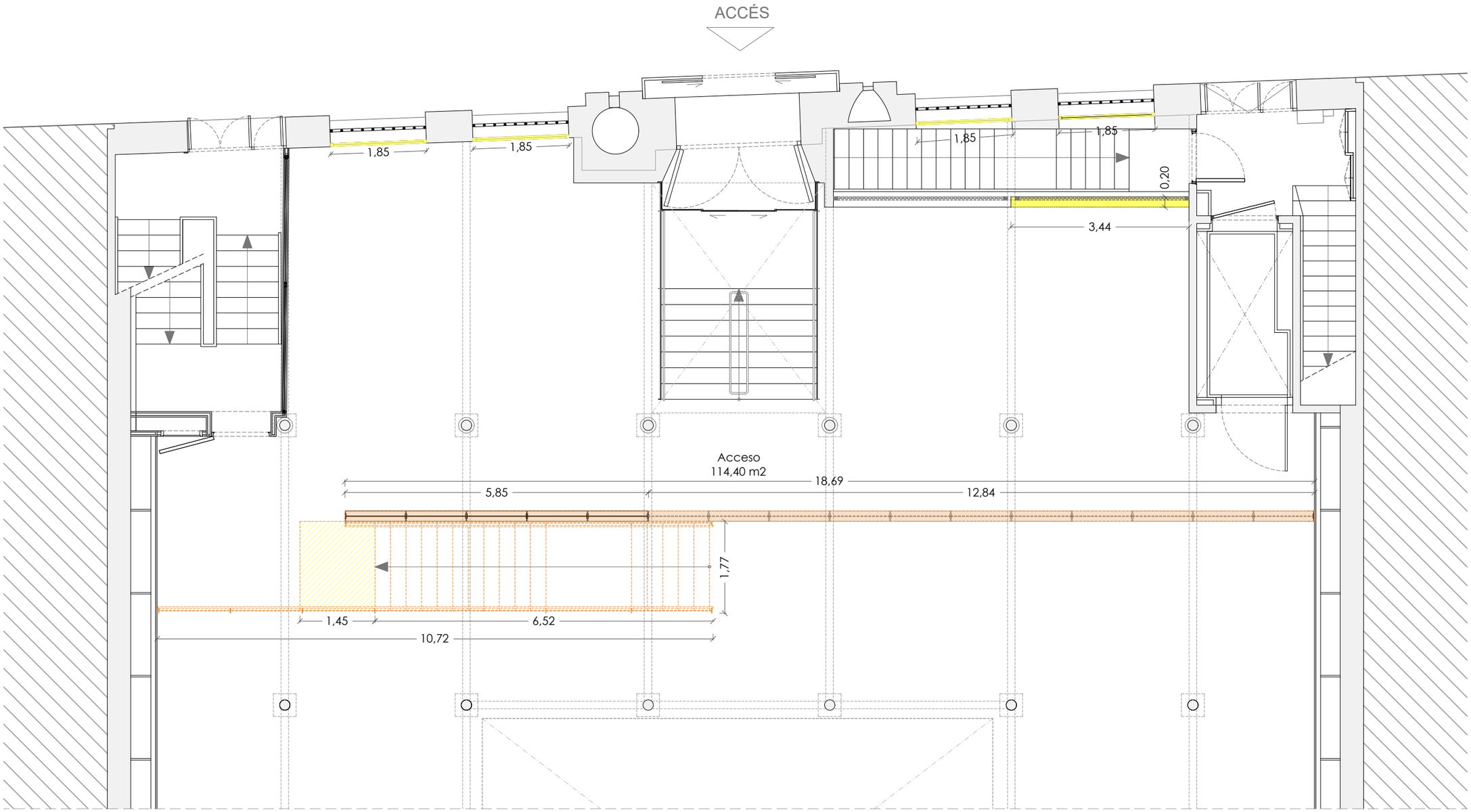

DERRIBOS - PLANTA ACCESO
Desmontaje Carpintería Metálica
Desmontaje Escalera
Desmontaje Paño Forjado 2,45 m2
Demolición Paño Paramento 8,15 m2

Estudi Jaume Pons ARQUITECTURA S.L.P.
Passeig Colom 8, 4a planta • 08002 Barcelona
Tel.: 93 487 39 41 • e-mail: jpons@jparquitectura.net

arquitecte. JAUME PONS SOLÉ
colegiado 18.518/3 COAC

FUNDACIÓ ANTONI TÀPIES

C/ Aragó, 255
08007 Barcelona

CIF G58268582

PROYECTO EJECUTIVO	DIRECCION	PLANO	ARCHIVO	Nº DE PLANO
REFORMA ZONA ACCESO MUSEU TÀPIES	C/ Aragó, 255 08007 - Barcelona	DERRIBOS PLANTA ACCESO	Projectes\2405 FAT RMT\7 PE\ 2405 FAT PE J26 09 D PA.dwg	09 DE 52
FECHA JULIO 2026			ESCALA 1:80 (Din A3) 0 0,50 1,00	

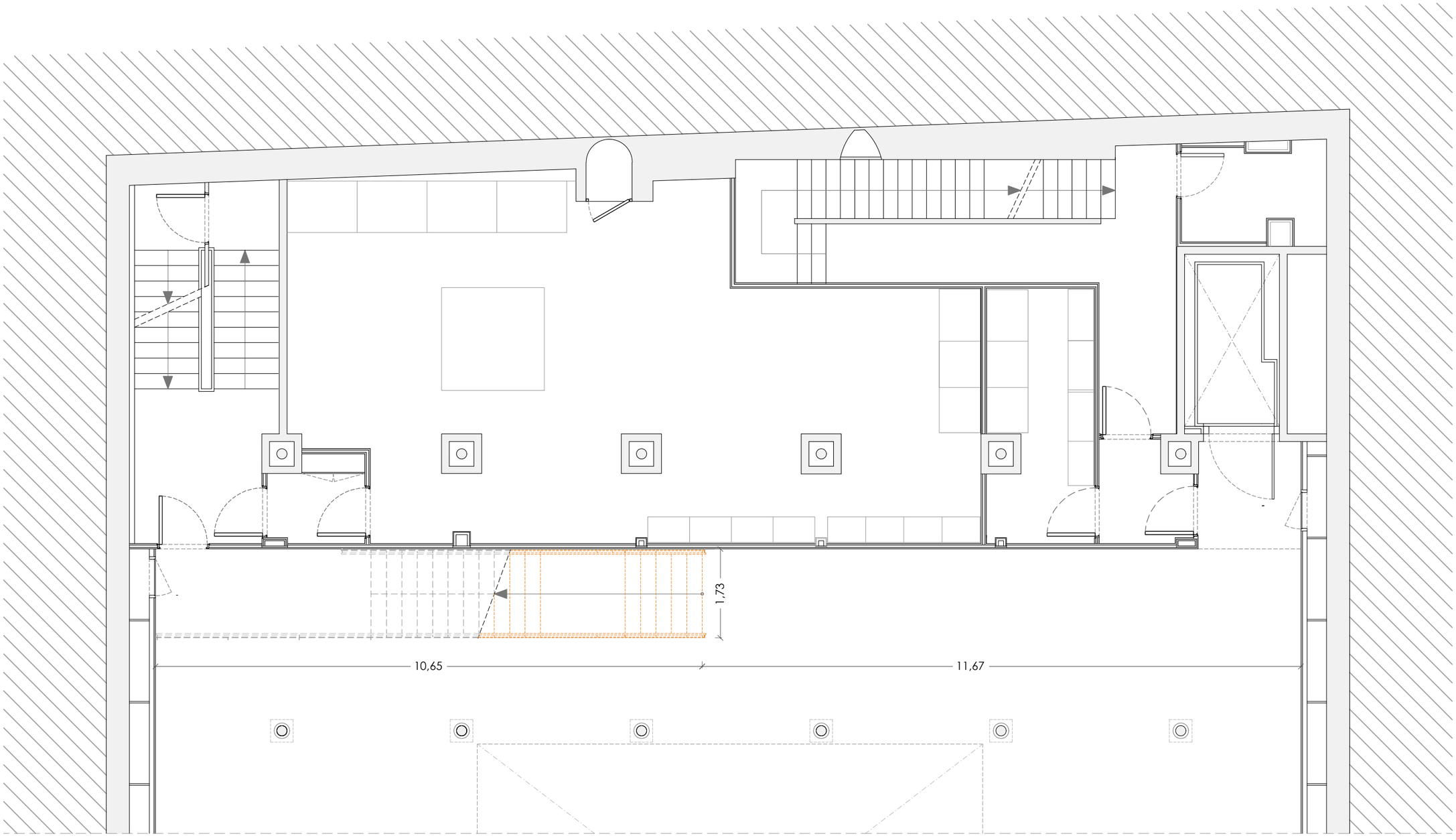

DERRIBOS - PLANTA SÓTANO -1
Desmontaje Escalera

Estudi Jaume Pons ARQUITECTURA S.L.P.
Passeig Colom 8, 4a planta ▪ 08002 Barcelona
Tel.: 93 487 39 41 ▪ e-mail: jpons@jparquitectura.net

arquitecte. JAUME PONS SOLÉ
colegiado 18.518/3 COAC

FUNDACIÓ ANTONI TÀPIES

C/ Aragó, 255
08007 Barcelona

CIF G58268582

PROYECTO EJECUTIVO	DIRECCION	PLANO	ARCHIVO	Nº DE PLANO
REFORMA ZONA ACCESO MUSEU TÀPIES	C/ Aragó, 255 08007 - Barcelona	DERRIBOS PLANTA SÓTANO -1	Projectes\2405 FAT RMT\7 PE\ 2405 FAT PE J26 10 D PS.dwg	10 DE 52
FECHA JULIO 2026			ESCALA 1:80 (Din A3) 0 0,50 1,00	

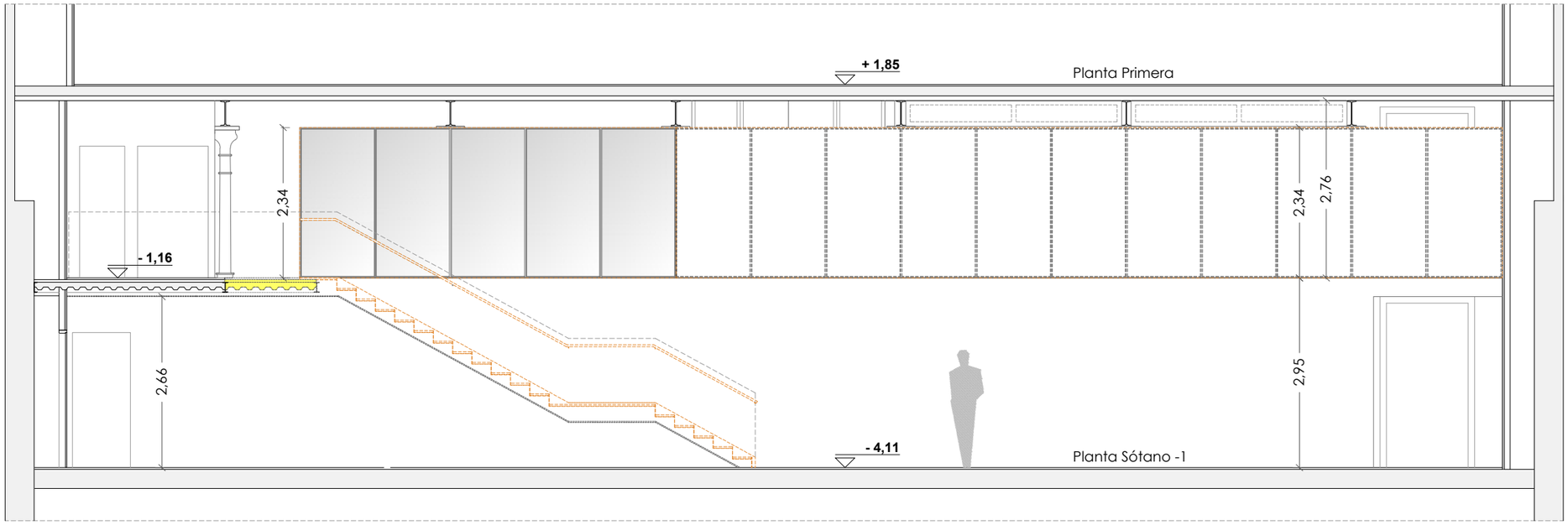

DERRIBOS - SECCIÓN LONGITUDINAL 03

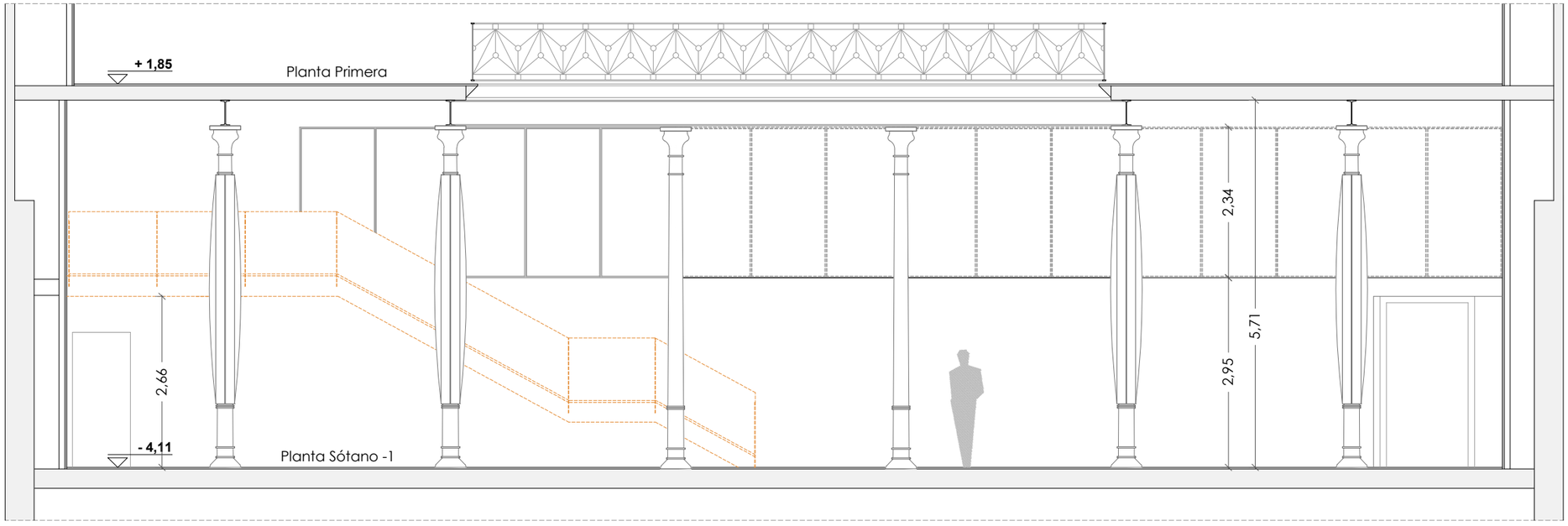

DERRIBOS - SECCIÓN LONGITUDINAL 01

Estudi Jaume Pons ARQUITECTURA S.L.P.
Passeig Colom 8, 4a planta • 08002 Barcelona
Tel.: 93 487 39 41 • e-mail: jpons@jparquitectura.net

arquitecte. JAUME PONS SOLÉ
colegiado 18.518/3 COAC

FUNDACIÓ ANTONI TÀPIES

C/ Aragó, 255
08007 Barcelona

CIF G58268582

PROYECTO EJECUTIVO	DIRECCION	PLANO	ARCHIVO	Nº DE PLANO
REFORMA ZONA ACCESO MUSEU TÀPIES	C/ Aragó, 255 08007 - Barcelona	DERRIBOS SECCIONES LONGITUDINALES	Projectes\2405 A255 RMT\7 PE\ 2405 FAT PE J26 11 D SL.dwg	11 DE 52
FECHA JULIO 2026			ESCALA 1:80 (Din A3) 0 0,50 1,00	

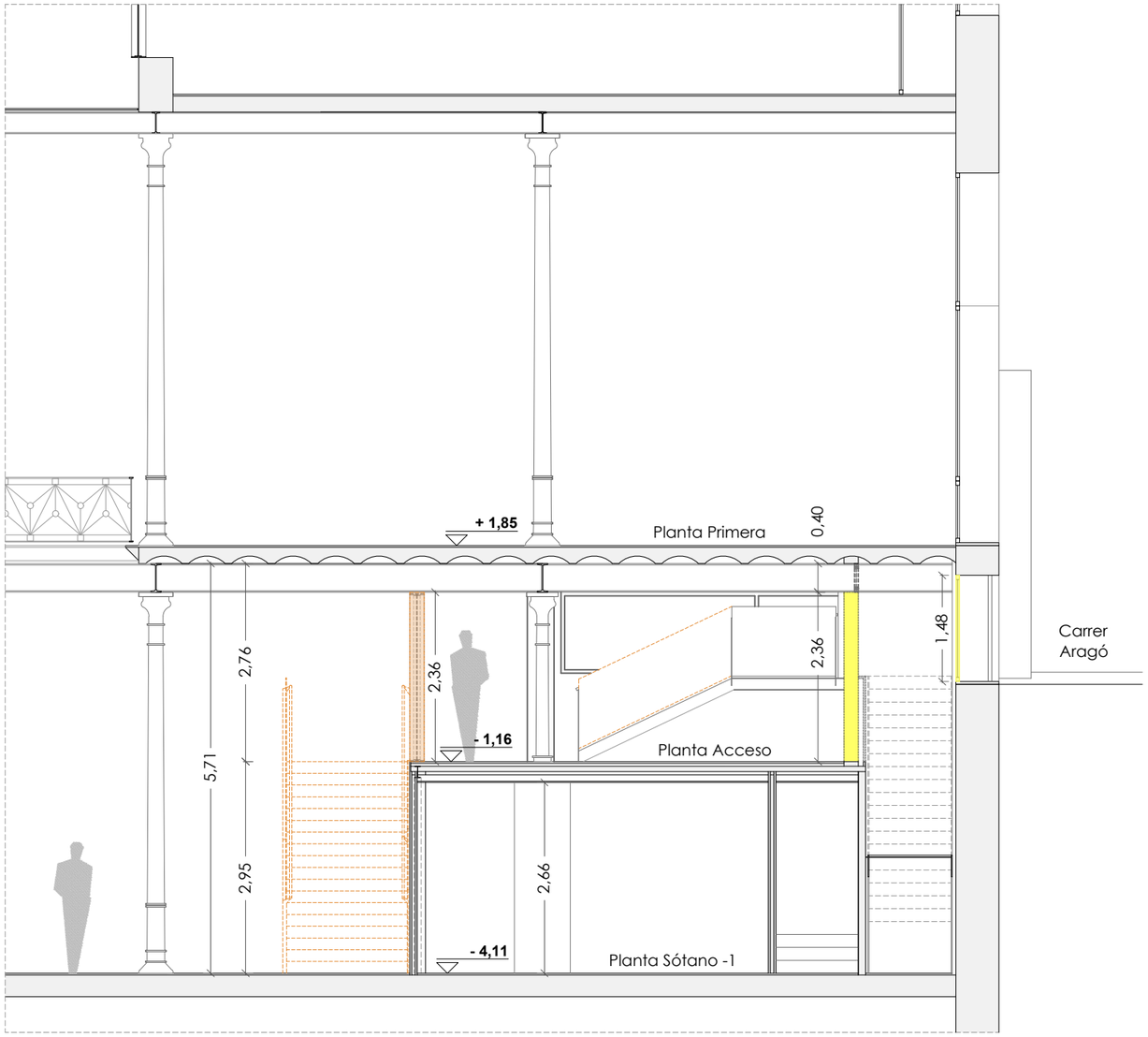

DERRIBOS - SECCIÓN TRANSVERSAL 01

Estudi Jaume Pons ARQUITECTURA S.L.P.
Passeig Colom 8, 4a planta • 08002 Barcelona
Tel.: 93 487 39 41 • e-mail: jpons@jparquitectura.net

arquitecte. JAUME PONS SOLÉ
colegiado 18.518/3 COAC

FUNDACIÓ ANTONI TÀPIES

C/ Aragó, 255
08007 Barcelona

CIF G58268582

PROYECTO EJECUTIVO
REFORMA ZONA ACCESO MUSEU TÀPIES

FECHA
JULIO 2026

DIRECCION
C/ Aragó, 255

08007 - Barcelona

PLANO
DERRIBOS

SECCIÓN TRANSVERSAL 01

ARCHIVO
Projectes\2405 A255 RMT\7 PE\
2405 FAT PE J26 12 D ST 01.dwg

ESCALA
1:80 (Din A3)

0 0,50 1,00

Nº DE PLANO
12 DE 52

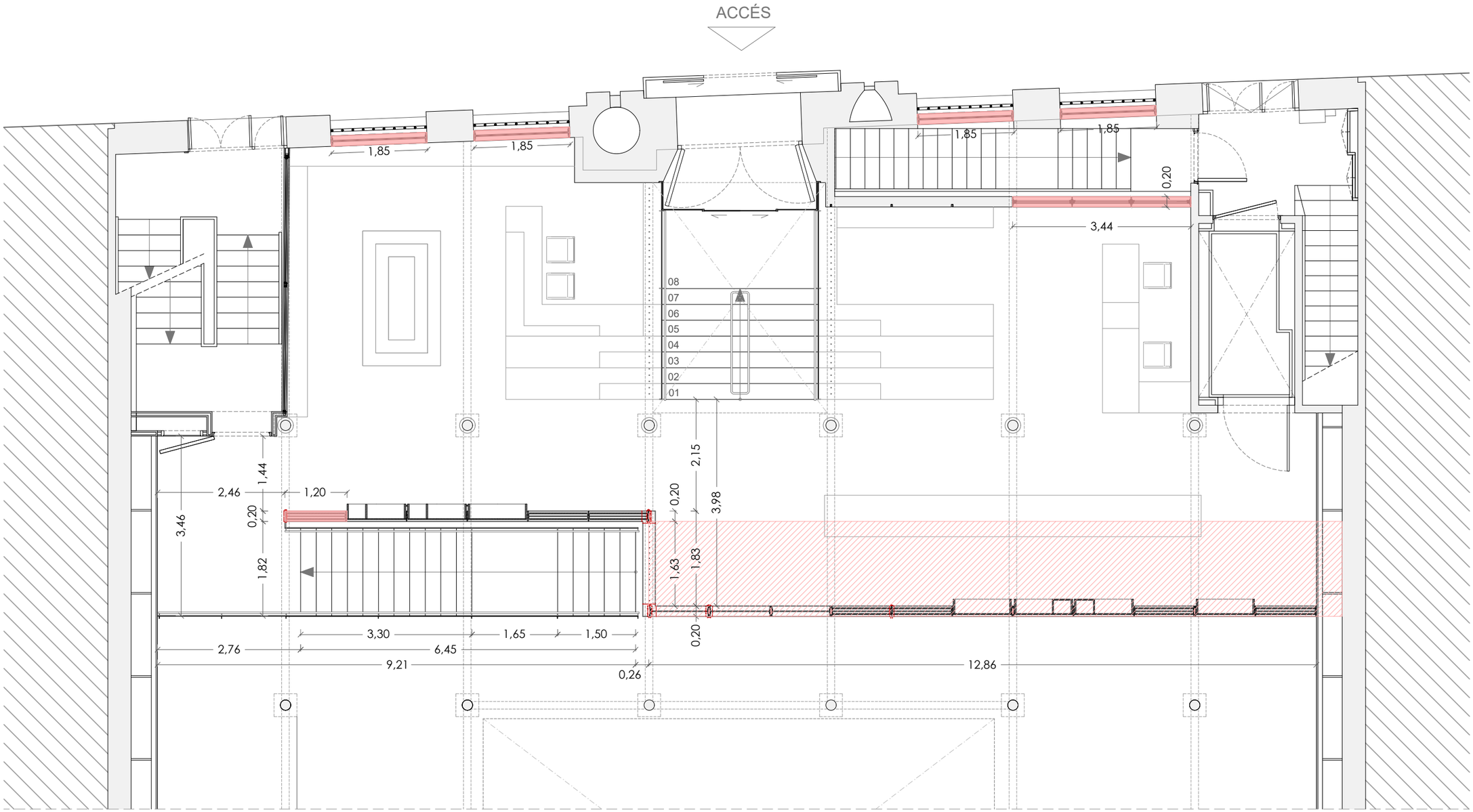

OBRA NUEVA - PLANTA GENERAL ACCESO
Ampliación Paño de Forjado 24,45 m2
Montaje Carpintería Metálica
Montaje Escalera

Estudi Jaume Pons ARQUITECTURA S.L.P.
Passeig Colom 8, 4a planta • 08002 Barcelona
Tel.: 93 487 39 41 • e-mail: jpons@jparquitectura.net

arquitecte. JAUME PONS SOLÉ
colegiado 18.518/3 COAC

FUNDACIÓ ANTONI TÀPIES

C/ Aragó, 255
08007 Barcelona

CIF G58268582

PROYECTO EJECUTIVO	DIRECCION	PLANO	ARCHIVO	Nº DE PLANO
REFORMA ZONA ACCESO MUSEU TÀPIES	C/ Aragó, 255 08007 - Barcelona	OBRA NUEVA PLANTA ACCESO	Projectes\2405 FAT RMT\7 PE\ 2405 FAT PE J26 13 ON PA.dwg	13 DE 52
FECHA JULIO 2026			ESCALA 1:80 (Din A3) 0 0,50 1,00	

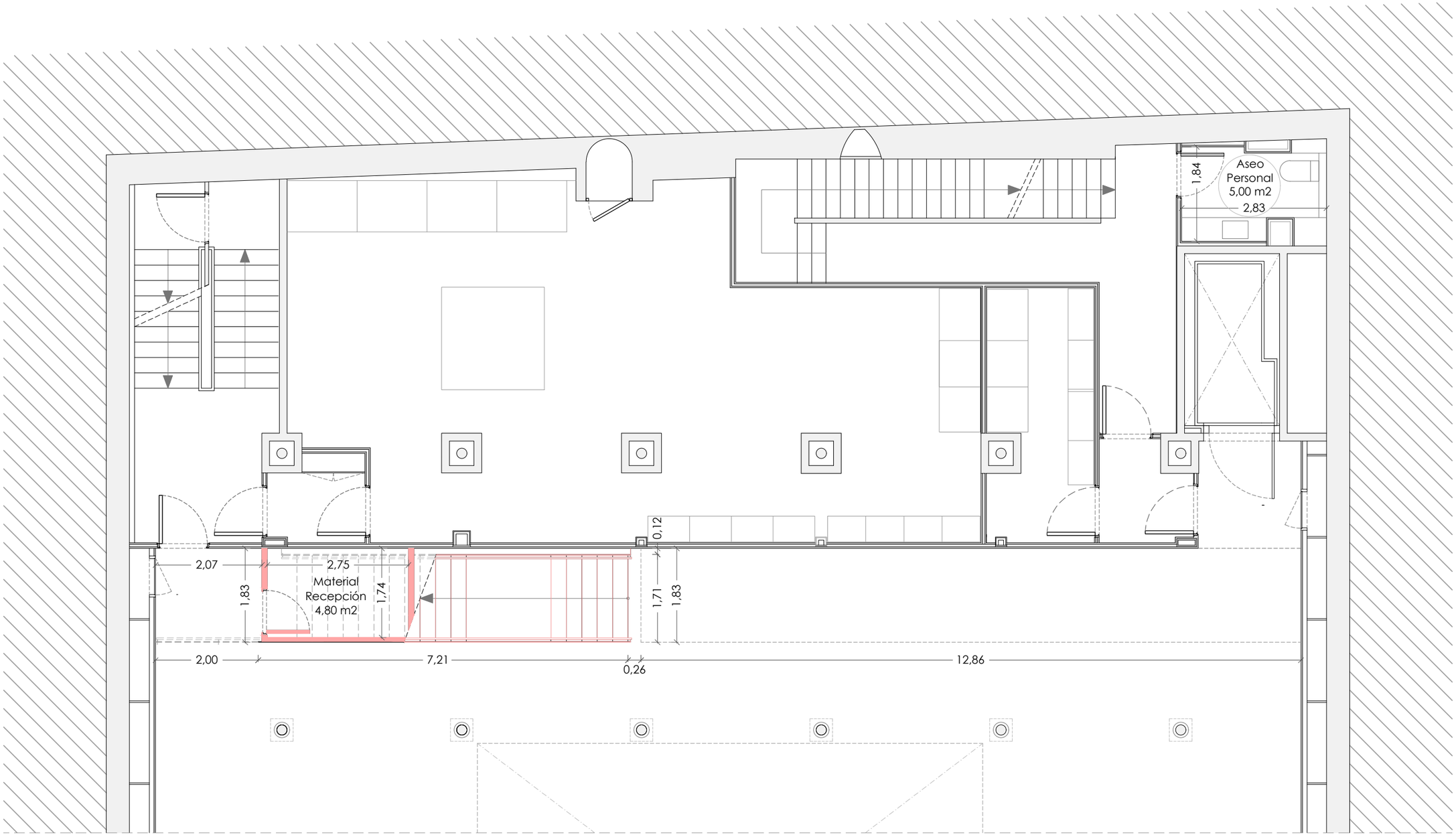

OBRA NUEVA - PLANTA GENERAL SÓTANO -1
Montaje Escalera
Adecuación Material Recepción Bajo Escalera
Adecuación Aseo Personal

Estudi Jaume Pons ARQUITECTURA S.L.P.
Passeig Colom 8, 4a planta • 08002 Barcelona
Tel.: 93 487 39 41 • e-mail: jpons@jparquitectura.net

arquitecte. JAUME PONS SOLÉ
colegiado 18.518/3 COAC

FUNDACIÓ ANTONI TÀPIES

C/ Aragó, 255
08007 Barcelona

CIF G58268582

PROYECTO EJECUTIVO	DIRECCION	PLANO	ARCHIVO	Nº DE PLANO
REFORMA ZONA ACCESO MUSEU TÀPIES	C/ Aragó, 255 08007 - Barcelona	OBRA NUEVA PLANTA SÓTANO -1	Projectes\2405 FAT RMT\7 PE\ 2405 FAT PE J26 14 ON PS.dwg	14 DE 52
FECHA JULIO 2026			ESCALA 1:80 (Din A3) 0 0,50 1,00	

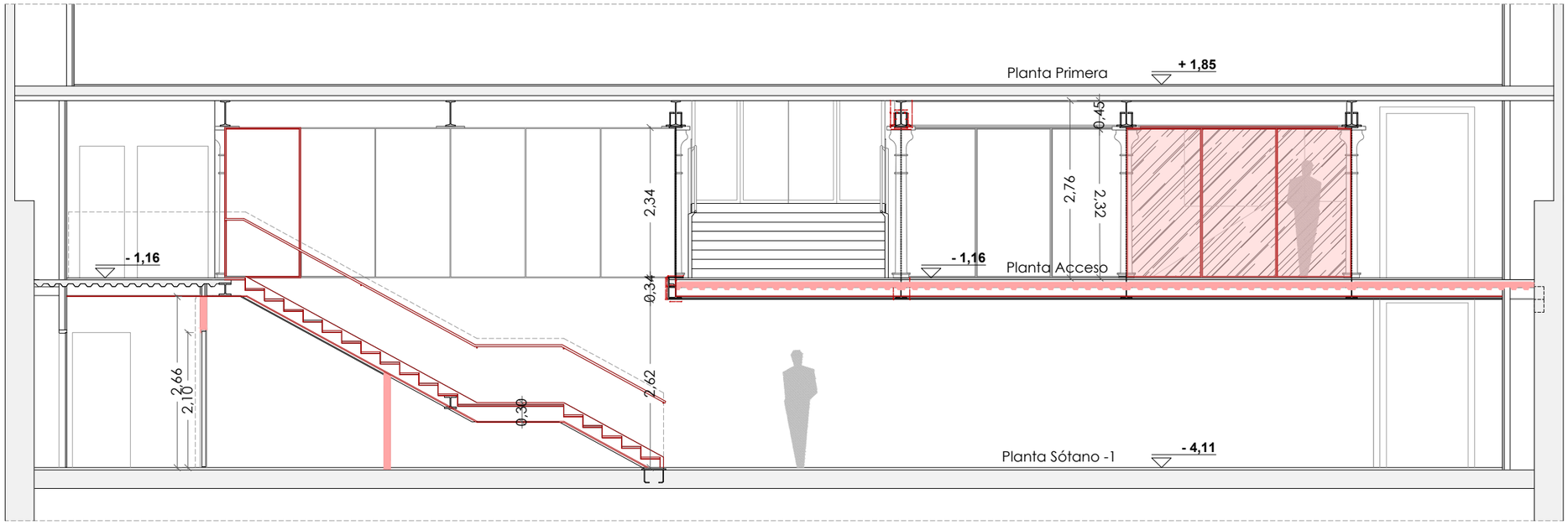

OBRA NUEVA - SECCIÓN LONGITUDINAL 03

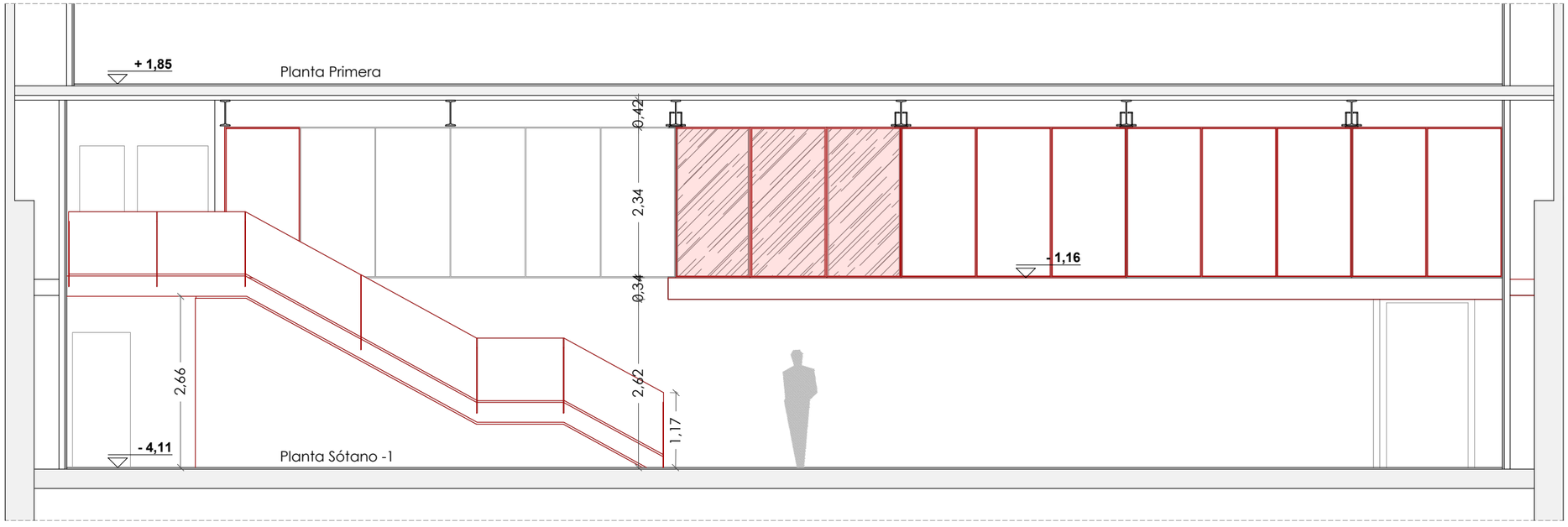

OBRA NUEVA - SECCIÓN LONGITUDINAL 02

Estudi Jaume Pons ARQUITECTURA S.L.P.
Passeig Colom 8, 4a planta • 08002 Barcelona
Tel.: 93 487 39 41 • e-mail: jpons@jparquitectura.net

arquitecte. JAUME PONS SOLÉ
colegiado 18.518/3 COAC

FUNDACIÓ ANTONI TÀPIES

C/ Aragó, 255
08007 Barcelona

CIF G58268582

PROYECTO EJECUTIVO	DIRECCION	PLANO	ARCHIVO	Nº DE PLANO
REFORMA ZONA ACCESO MUSEU TÀPIES	C/ Aragó, 255 08007 - Barcelona	OBRA NUEVA SECCIONES LONGITUDINALES	Projectes\2405 A255 RMT\7 PE\ 2405 FAT PE J26 15 ON SL.dwg	15 DE 52
FECHA JULIO 2026			ESCALA 1:80 (Din A3) 0 0,50 1,00	

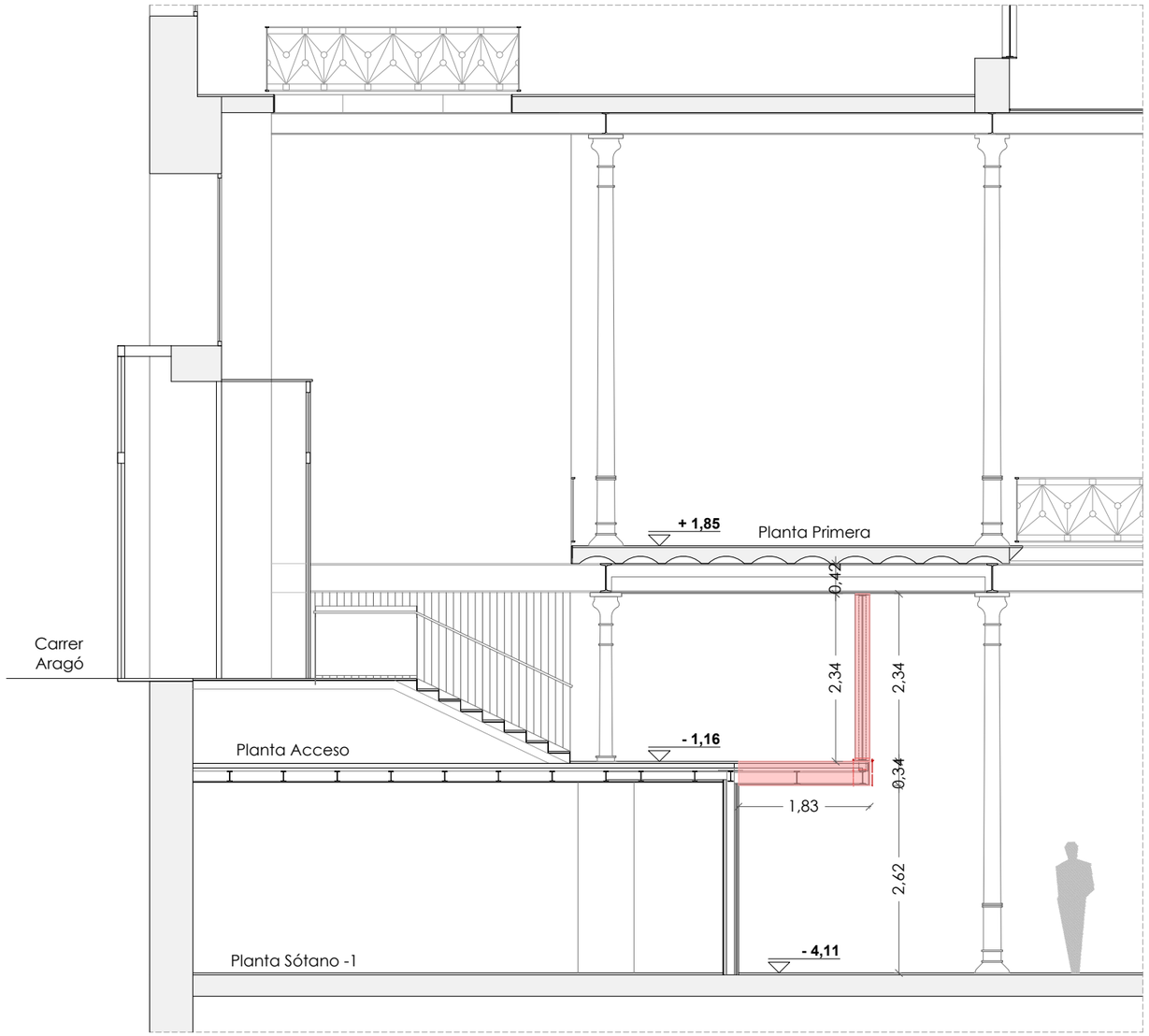

OBRA NUEVA - SECCIÓN TRANSVERSAL 02

Estudi Jaume Pons ARQUITECTURA S.L.P.
Passeig Colom 8, 4a planta • 08002 Barcelona
Tel.: 93 487 39 41 • e-mail: jpons@jparquitectura.net

arquitecte. JAUME PONS SOLÉ
colegiado 18.518/3 COAC

FUNDACIÓ ANTONI TÀPIES

C/ Aragó, 255
08007 Barcelona

CIF G58268582

PROYECTO EJECUTIVO
REFORMA ZONA ACCESO MUSEU TÀPIES

FECHA
JULIO 2026

DIRECCION
C/ Aragó, 255

08007 - Barcelona

PLANO
OBRA NUEVA

SECCIÓN TRANSVERSAL 01

ARCHIVO
Projectes\2405 A255 RMT\7 PE\
2405 FAT PE J26 16 ON ST 01.dwg

ESCALA
1:80 (Din A3)

0 0,50 1,00

Nº DE PLANO
16 DE 52

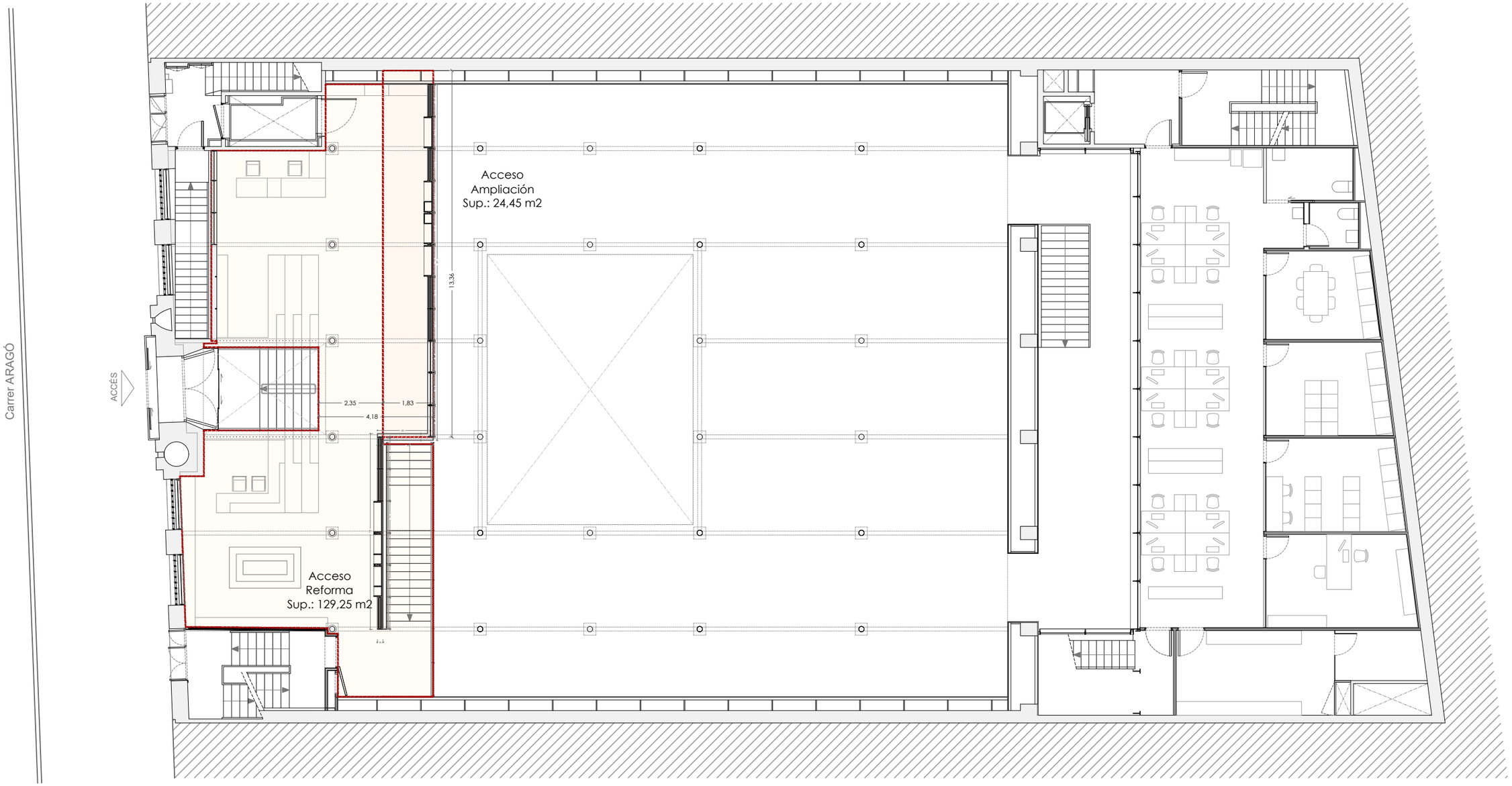

PROPUESTA - PLANTA GENERAL ACCESO - ÁMBITO DE ACTUACIÓN

Superficie Actuación Ampliación: 24,45 m2

Superficie Actuación Reforma: 129,25 m2

Total Superficie Actuación PA: 153,70 m2

Estudi Jaume Pons ARQUITECTURA S.L.P.
Passeig Colom 8, 4a planta ▪ 08002 Barcelona
Tel.: 93 487 39 41 ▪ e-mail: jpons@jparquitectura.net

arquitecte. JAUME PONS SOLÉ
colegiado 18.518/3 COAC

FUNDACIÓ ANTONI TÀPIES

C/ Aragó, 255
08007 Barcelona

CIF G58268582

PROYECTO EJECUTIVO	DIRECCION	PLANO	ARCHIVO	Nº DE PLANO
REFORMA ZONA ACCESO MUSEU TÀPIES	C/ Aragó, 255 08007 - Barcelona	PROPUESTA PLANTA GENERAL PLANTA ACCESO	Projectes\2405 FAT RMT\7 PE\ 2405 FAT PE J26 17 PR PG PA.dwg	17 DE 52
FECHA: JULIO 2026			ESCALA: 1:150 (Din A3)	

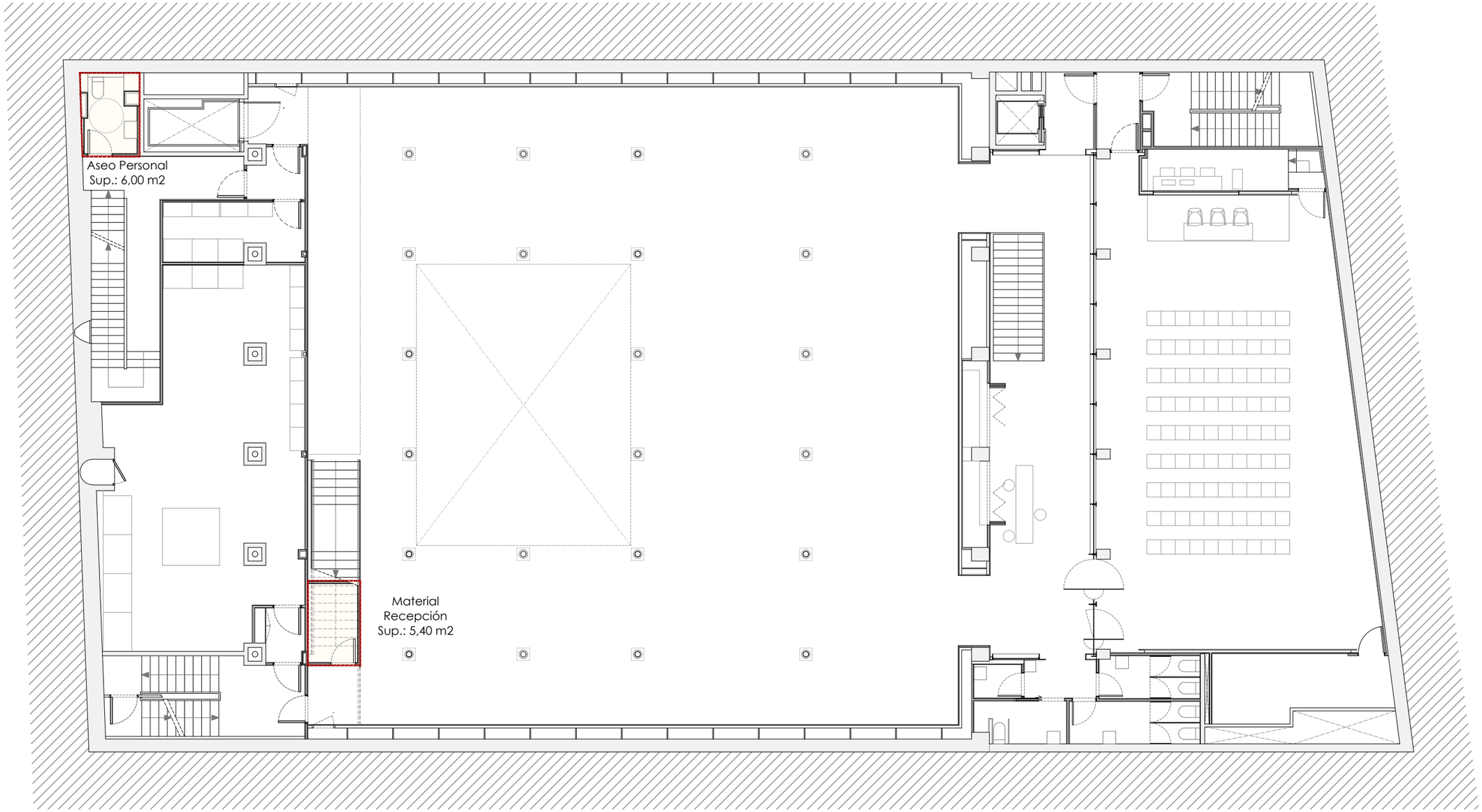

PROPUESTA - PLANTA GENERAL SÓTANO -1 - ÁMBITO DE ACTUACIÓN
Superficie Actuación Reforma: 11,40 m2
Total Superficie Actuación PS: 11,40 m2

Estudi Jaume Pons ARQUITECTURA S.L.P.
Passeig Colom 8, 4a planta • 08002 Barcelona
Tel.: 93 487 39 41 • e-mail: jpons@jparquitectura.net

arquitecte. JAUME PONS SOLÉ
colegiado 18.518/3 COAC

FUNDACIÓ ANTONI TÀPIES

C/ Aragó, 255
08007 Barcelona

CIF G58268582

PROYECTO EJECUTIVO	DIRECCION	PLANO	ARCHIVO	Nº DE PLANO
REFORMA ZONA ACCESO MUSEU TÀPIES	C/ Aragó, 255 08007 - Barcelona	PROPUESTA PLANTA GENERAL PLANTA SÓTANO -1	Projectes\2405 FAT RMT\7 PE\ 2405 FAT PE J26 18 PR PG PS.dwg	18 DE 52
FECHA JULIO 2026			ESCALA 1:150 (Din A3) 0 1.00 2.00	

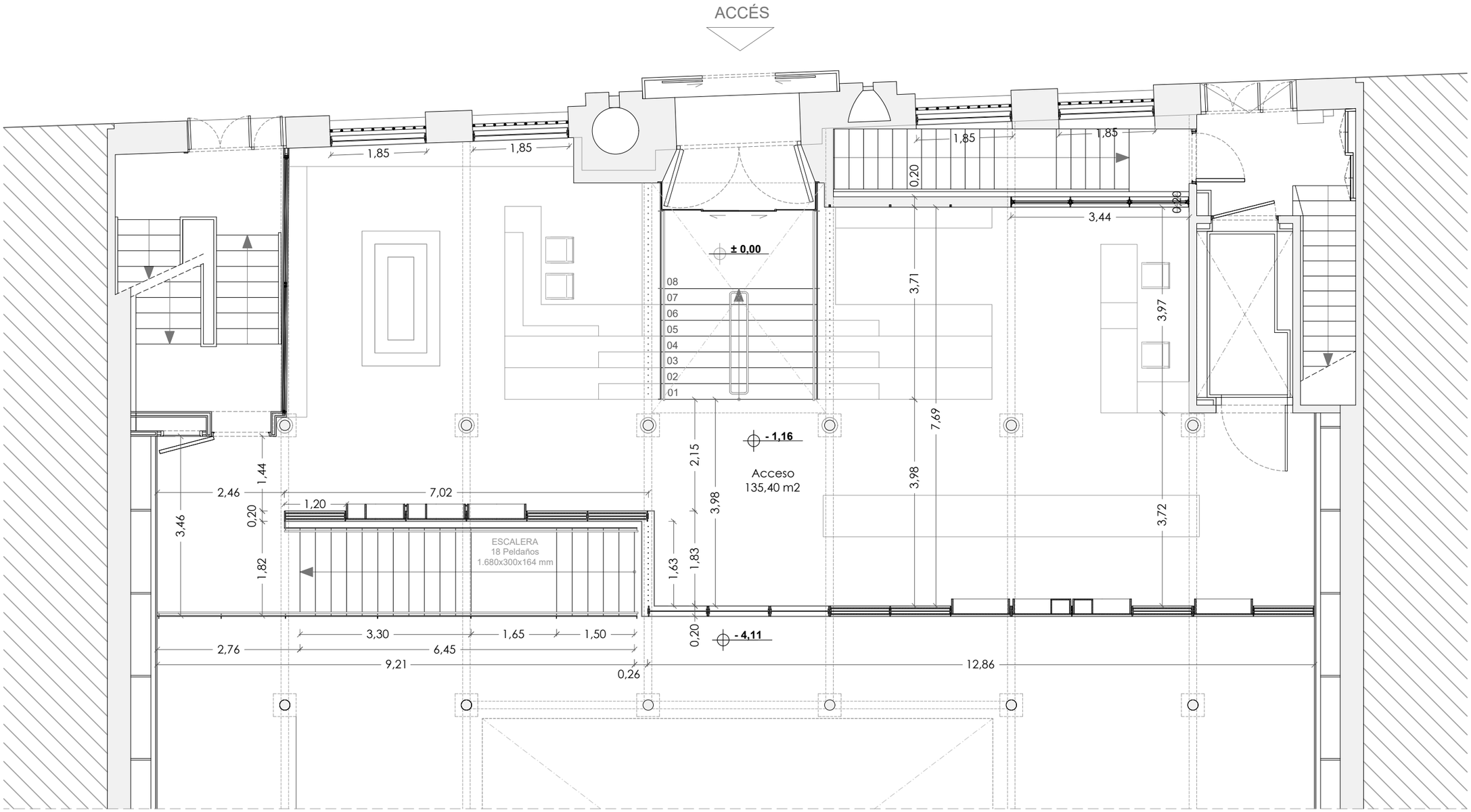

PROPUESTA - PLANTA GENERAL ACCESO

Superficie Útil Acceso: 135,40 m2

Total Superficie Útil Actuación PA: 135,40 m2

Estudi Jaume Pons ARQUITECTURA S.L.P.
Passeig Colom 8, 4a planta • 08002 Barcelona
Tel.: 93 487 39 41 • e-mail: jpons@jparquitectura.net

arquitecte. JAUME PONS SOLÉ
colegiado 18.518/3 COAC

FUNDACIÓ ANTONI TÀPIES

C/ Aragó, 255
08007 Barcelona

CIF G58268582

PROYECTO EJECUTIVO	DIRECCION	PLANO	ARCHIVO	Nº DE PLANO
REFORMA ZONA ACCESO MUSEU TÀPIES	C/ Aragó, 255 08007 - Barcelona	PROPUESTA PLANTA ACCESO	Projectes\2405 FAT RMT\7 PE\ 2405 FAT PE J26 19 PR PA.dwg	19 DE 52
FECHA JULIO 2026			ESCALA 1:80 (Din A3) 0 0,50 1,00	

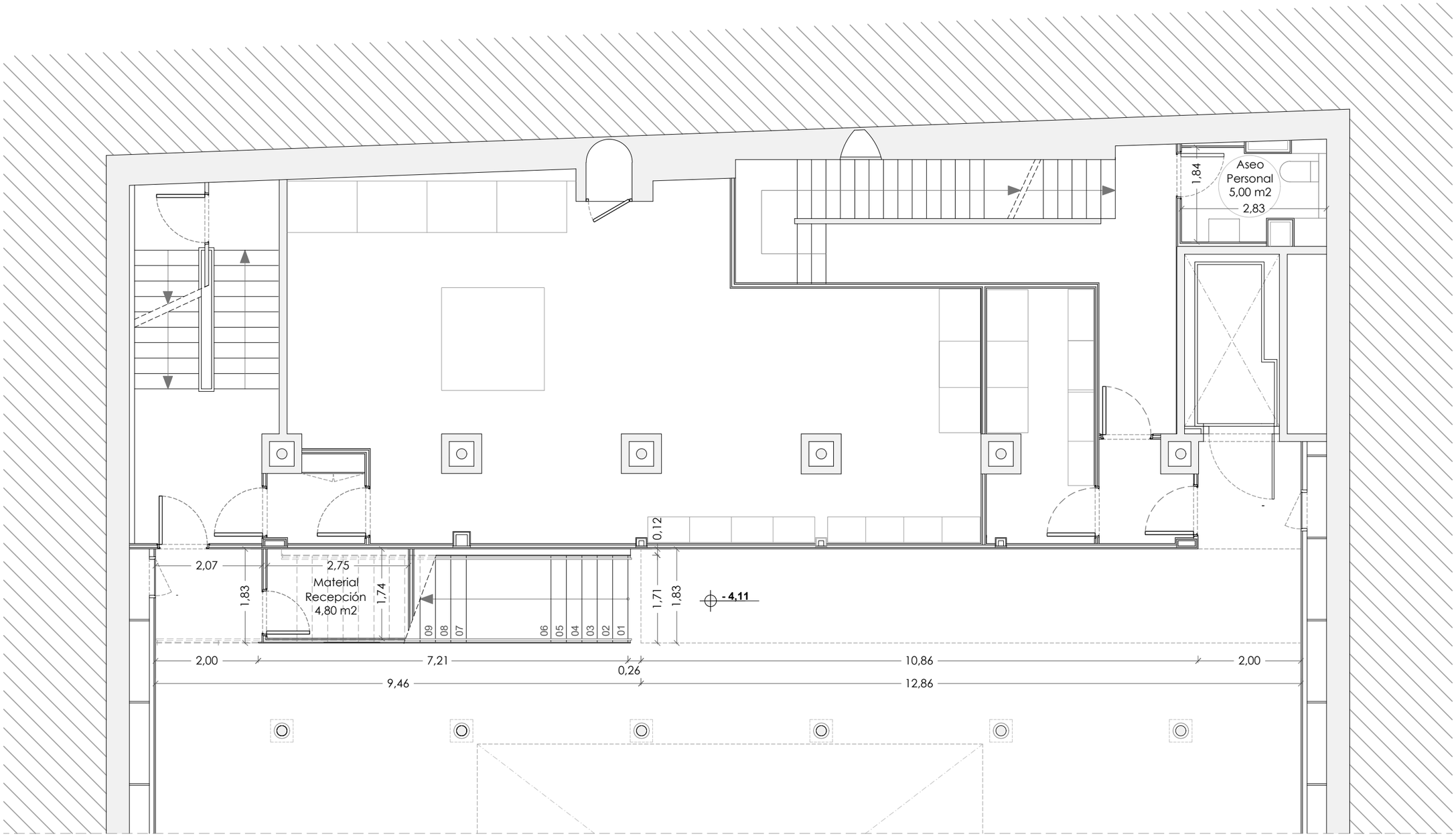

PROPUESTA - PLANTA GENERAL SÓTANO -1

Superficie Útil Material Recepción: 4,80 m2

Superficie Útil Aseo Personal: 5,00 m2

Total Superficie Útil Actuación PS: 9,80 m2

Estudi Jaume Pons ARQUITECTURA S.L.P.
Passeig Colom 8, 4a planta ▪ 08002 Barcelona
Tel.: 93 487 39 41 ▪ e-mail: jpons@jparquitectura.net

arquitecte. JAUME PONS SOLÉ
colegiado 18.518/3 COAC

FUNDACIÓ ANTONI TÀPIES

C/ Aragó, 255
08007 Barcelona

CIF G58268582

PROYECTO EJECUTIVO	DIRECCION	PLANO	ARCHIVO	Nº DE PLANO
REFORMA ZONA ACCESO MUSEU TÀPIES	C/ Aragó, 255 08007 - Barcelona	PROPUESTA PLANTA SÓTANO -1	Projectes\2405 FAT RMT\7 PE\ 2405 FAT PE J26 24 PR PS.dwg	20 DE 52
FECHA JULIO 2026			ESCALA 1:80 (Din A3) 0 0,50 1,00	

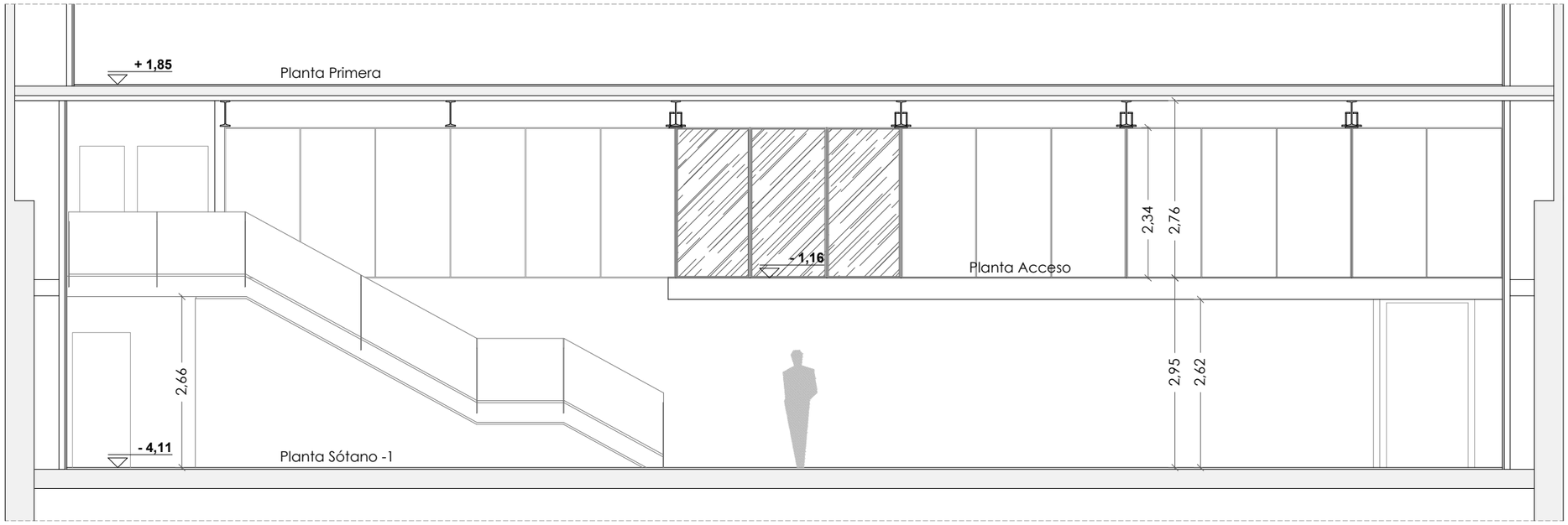

PROPUESTA - SECCIÓN LONGITUDINAL 02

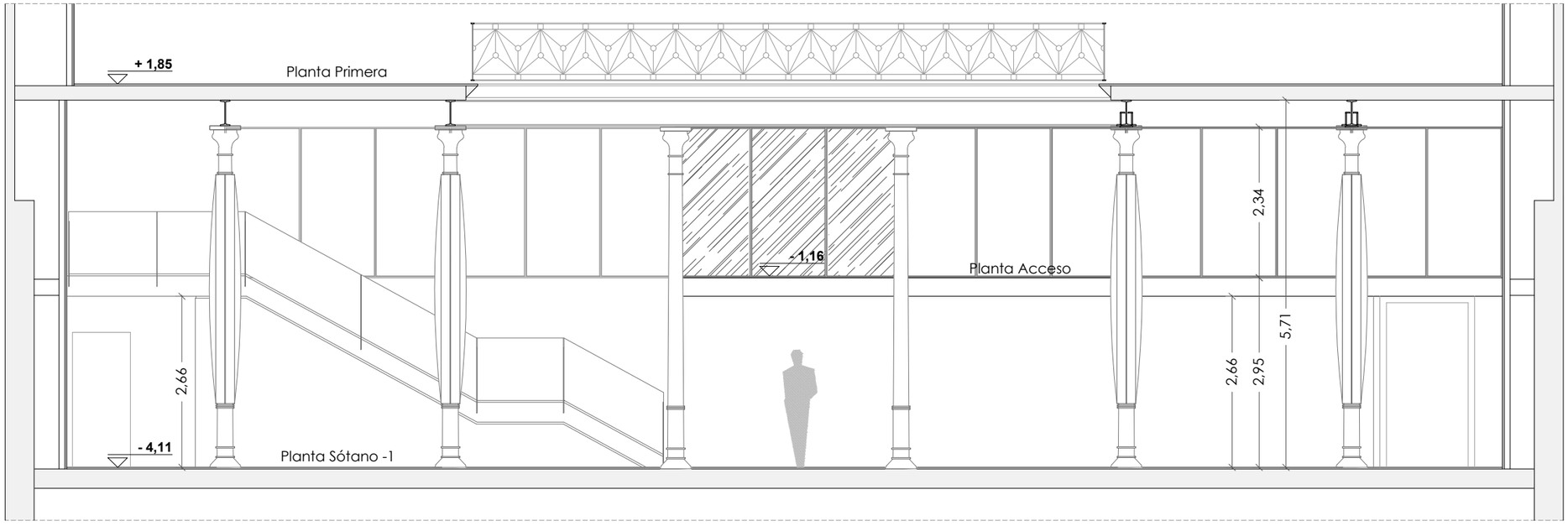

PROPUESTA - SECCIÓN LONGITUDINAL 01

Estudi Jaume Pons ARQUITECTURA S.L.P.
Passeig Colom 8, 4a planta • 08002 Barcelona
Tel.: 93 487 39 41 • e-mail: jpons@jparquitectura.net

arquitecte. JAUME PONS SOLÉ
colegiado 18.518/3 COAC

FUNDACIÓ ANTONI TÀPIES

C/ Aragó, 255
08007 Barcelona

CIF G58268582

PROYECTO EJECUTIVO	DIRECCION	PLANO	ARCHIVO	Nº DE PLANO
REFORMA ZONA ACCESO MUSEU TÀPIES	C/ Aragó, 255 08007 - Barcelona	PROPUESTA SECCIONES LONGITUDINALES 01	Projectes\2405 A255 RMT\7 PE\ 2405 FAT PE J26 21 PR SL 01.dwg	21 DE 52
FECHA JULIO 2026			ESCALA 1:80 (Din A3) 0 0,50 1,00	

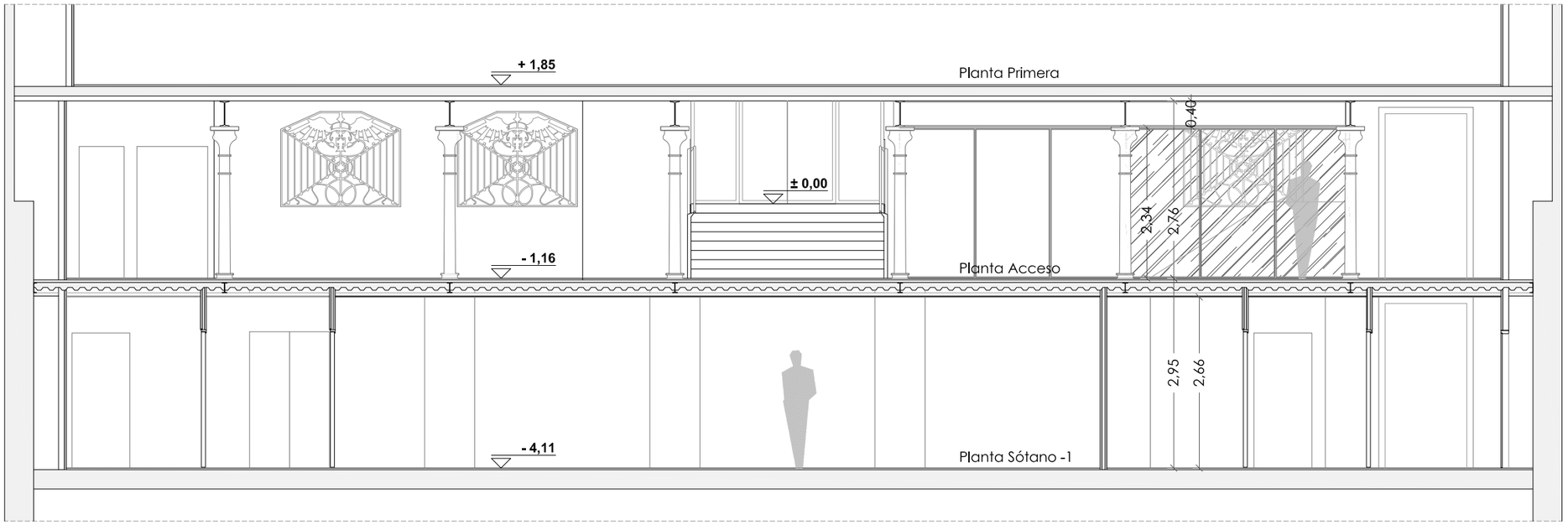

PROPUESTA - SECCIÓN LONGITUDINAL 04

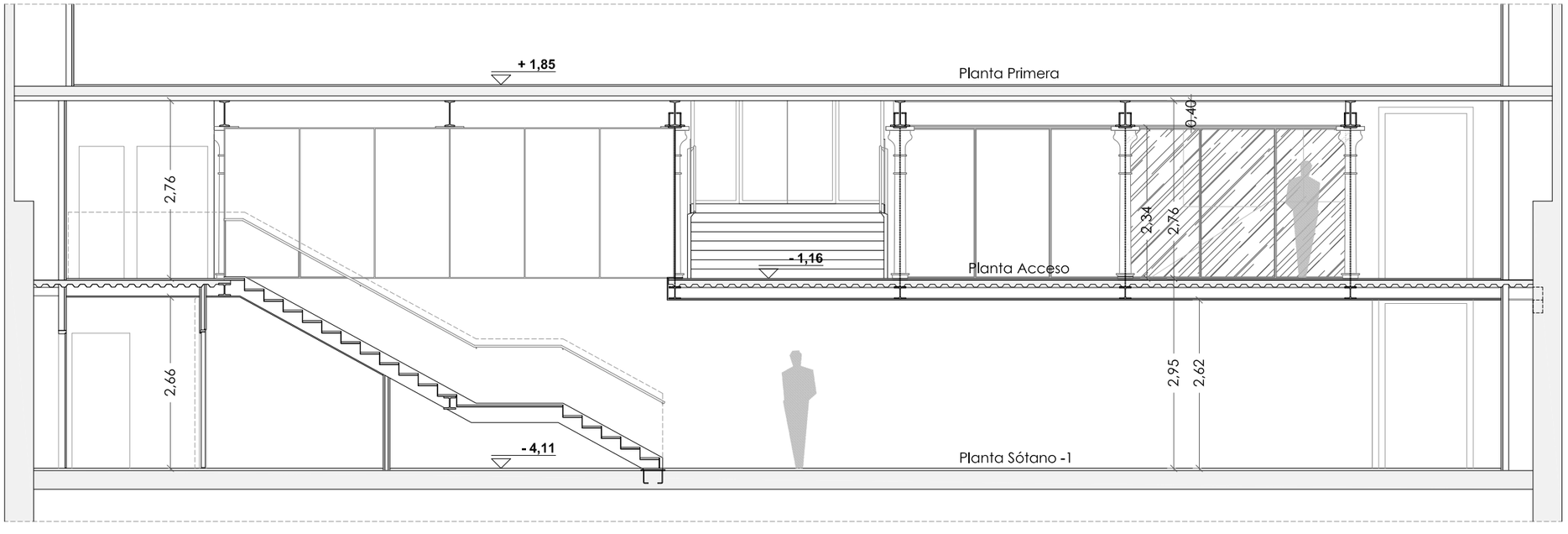

PROPUESTA - SECCIÓN LONGITUDINAL 03

Estudi Jaume Pons ARQUITECTURA S.L.P.
Passeig Colom 8, 4a planta • 08002 Barcelona
Tel.: 93 487 39 41 • e-mail: jpons@jparquitectura.net

arquitecte. JAUME PONS SOLÉ
colegiado 18.518/3 COAC

FUNDACIÓ ANTONI TÀPIES

C/ Aragó, 255
08007 Barcelona

CIF G58268582

PROYECTO EJECUTIVO	DIRECCION	PLANO	ARCHIVO	Nº DE PLANO
REFORMA ZONA ACCESO MUSEU TÀPIES	C/ Aragó, 255 08007 - Barcelona	PROPUESTA SECCIONES LONGITUDINALES 02	Projectes\2405 A255 RMT\7PE\ 2405 FAT PE J26 22 PR SL 02.dwg	22 DE 52
FECHA JULIO 2026			ESCALA 1:80 (DIn A3) 0 0,50 1,00	

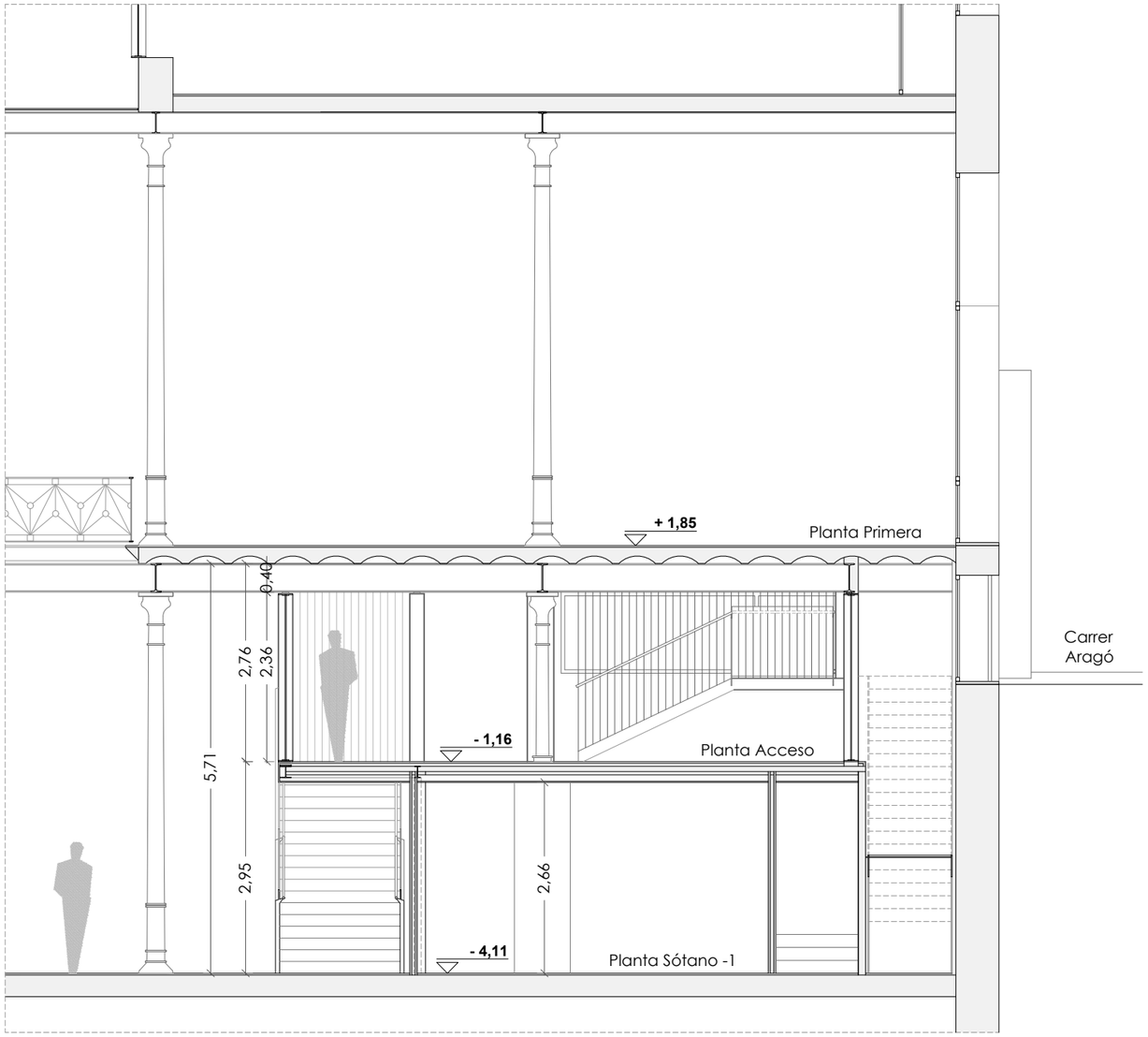

PROPUESTA - SECCIÓN TRANSVERSAL 01

Estudi Jaume Pons ARQUITECTURA S.L.P.
Passeig Colom 8, 4a planta • 08002 Barcelona
Tel.: 93 487 39 41 • e-mail: jpons@jparquitectura.net

arquitecte. JAUME PONS SOLÉ
colegiado 18.518/3 COAC

FUNDACIÓ ANTONI TÀPIES

C/ Aragó, 255
08007 Barcelona

CIF G58268582

PROYECTO EJECUTIVO
REFORMA ZONA ACCESO MUSEU TÀPIES

FECHA
JULIO 2026

DIRECCION
C/ Aragó, 255

08007 - Barcelona

PLANO
PROPUESTA

SECCIÓN TRANSVERSAL 01

ARCHIVO
Projectes\2405 A255 RMT\7 PE\
2405 FAT PE J26 23 PR ST 01.dwg

ESCALA
1:80 (Din A3)

0 0,50 1,00

Nº DE PLANO
23 DE 52

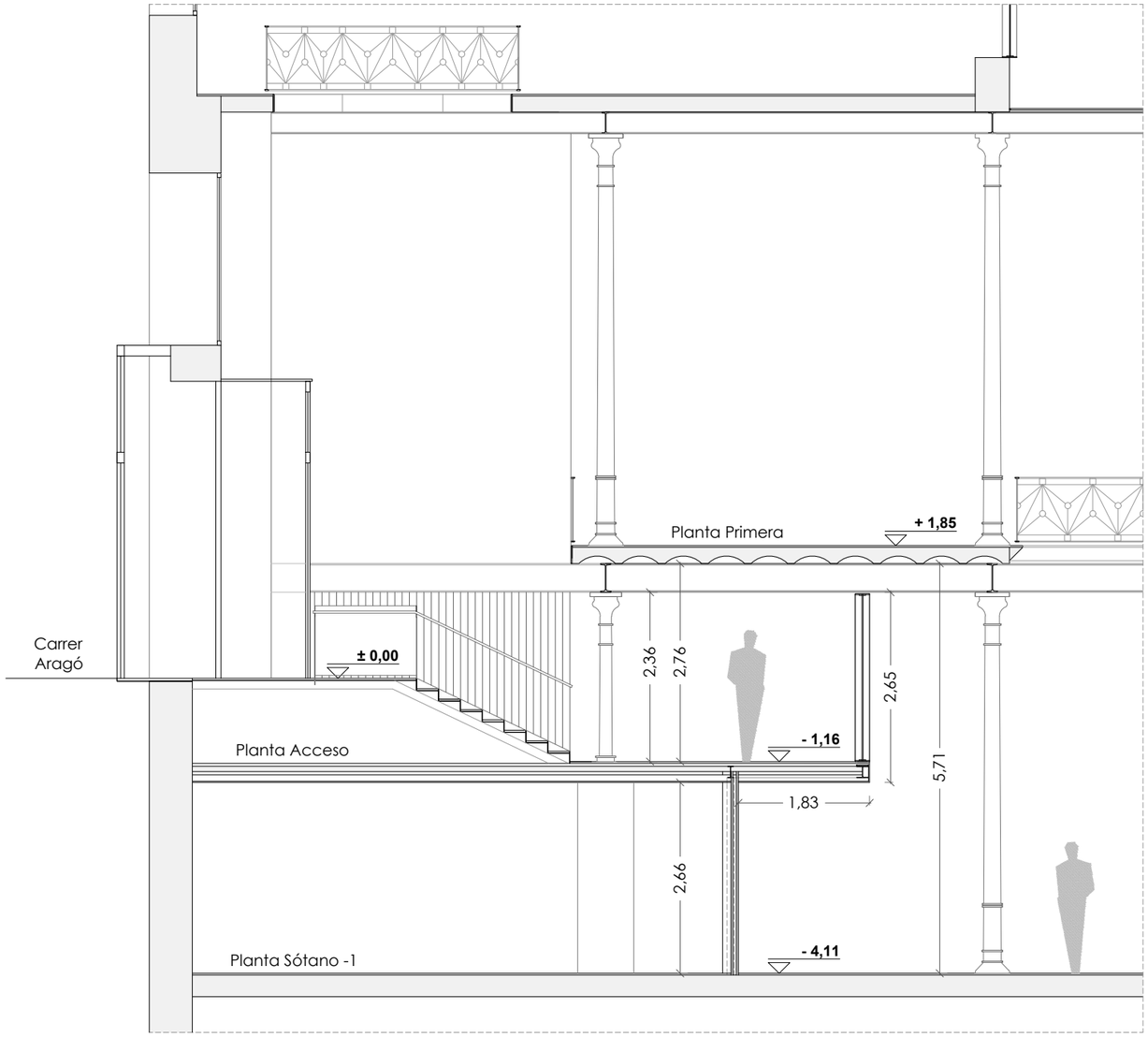

PROPUESTA - SECCIÓN TRANSVERSAL 02

Estudi Jaume Pons ARQUITECTURA S.L.P.
Passeig Colom 8, 4a planta • 08002 Barcelona
Tel.: 93 487 39 41 • e-mail: jpons@jparquitectura.net

arquitecte. JAUME PONS SOLÉ
colegiado 18.518/3 COAC

FUNDACIÓ ANTONI TÀPIES

C/ Aragó, 255
08007 Barcelona

CIF G58268582

PROYECTO EJECUTIVO
REFORMA ZONA ACCESO MUSEU TÀPIES

FECHA
JULIO 2026

DIRECCION
C/ Aragó, 255

08007 - Barcelona

PLANO
PROPUESTA

SECCIÓN TRANSVERSAL 02

ARCHIVO
Projectes\2405 A255 RMT\7 PE\
2405 FAT PE J26 24 PR ST 02.dwg

ESCALA
1:80 (Din A3)

0 0,50 1,00

Nº DE PLANO
24 DE 52

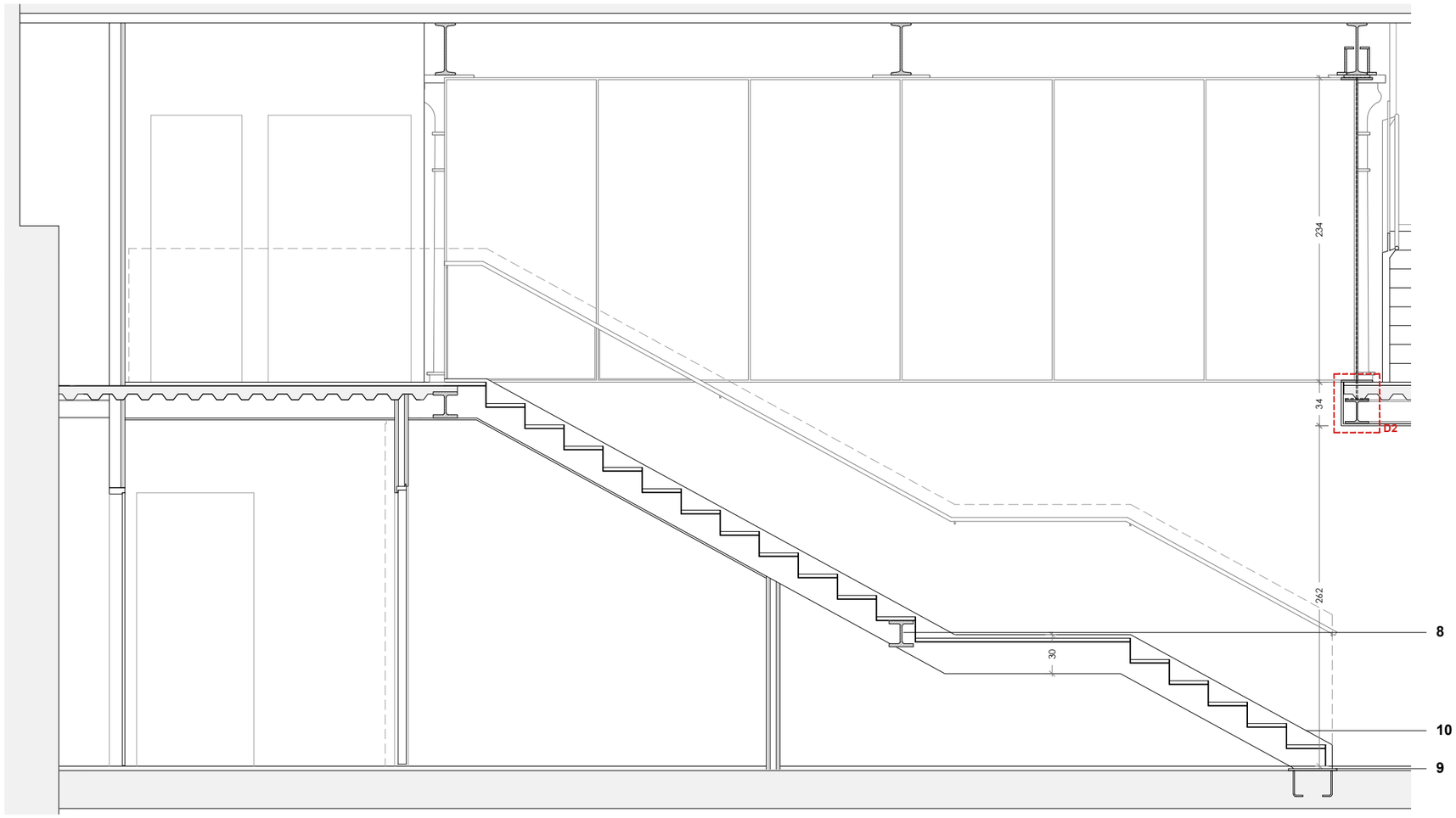

PLANTA ESCALERA E 1/40

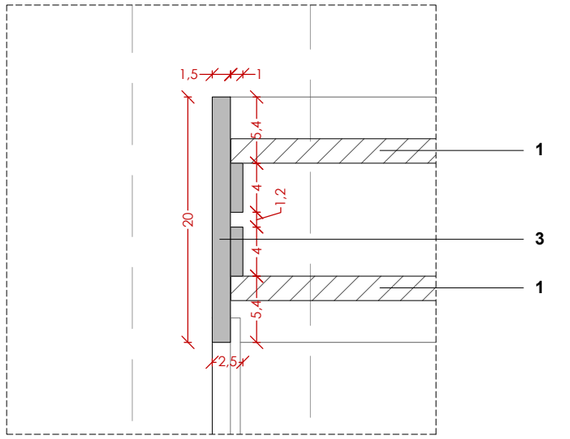

DETALLE D1 E 1/5

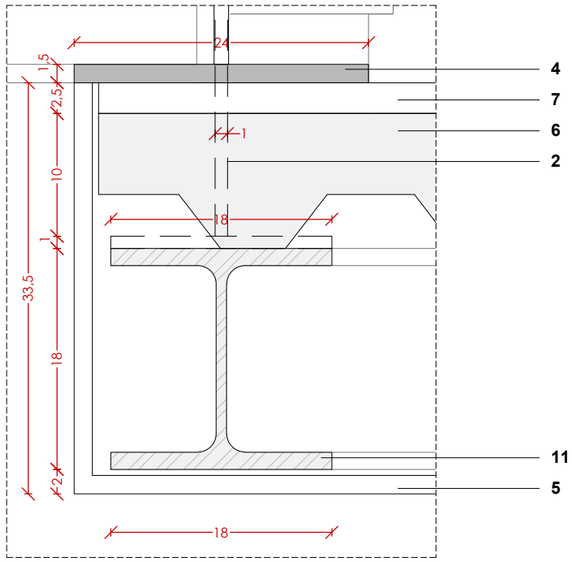

DETALLE D2 E 1/5

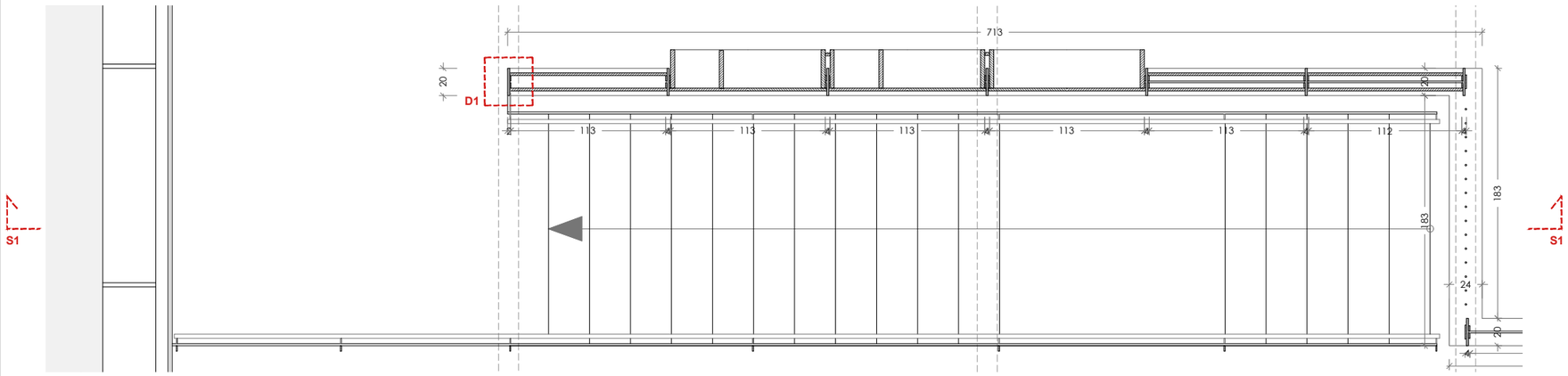

PLANTA ESCALERA S1 E 1/40

LEYENDA

1. MUEBLE CON PANELADO DE TABLERO FENÓLICO CONTRACHAPADO
2. TIRANTE ESTRUCTURAL DE 100X10 MM
3. CARPINTERÍA METÁLICA
4. PLETINA METÁLICA BAJO CARPINTERÍA
5. TRASDOSADO CON PLACAS DE YESO LAMINADO
6. FORJADO COLABORANTE
7. PAVIMENTO INTERIOR
8. VIGA ZEM 180 EXISTENTE DESPLAZADA
9. PLACA DE ANCLAJE DE ZANCA A FORJADO DESPLAZADA
10. ZANCA DE ESCALERA METÁLICA EXISTENTE DE 300X15 MM DESPLAZADA, SOLDADA A VIGA ZEM 180 EXISTENTE Y ANCLADA A FORJADO MEDIANTE PLACA DE ANCLAJE
11. PERFIL METÁLICO HEB 180
12. PERFIL METÁLICO IPN 180
13. PERFIL METÁLICO IPN 400 EXISTENTE
14. PERFIL METÁLICO EN Z FORMADO POR PLETINAS DE 70X15, 180X15 Y 70X20 MM
15. PLACA METÁLICA DE 200X100X20 MM
16. VIDRIO DE MAMPARA

Estudi Jaume Pons ARQUITECTURA S.L.P.
Passeig Colom 8, 4a planta • 08002 Barcelona
Tel.: 93 487 39 41 • e-mail: jpons@jparquitectura.net

arquitecte. JAUME PONS SOLÉ
colegiado 18.518/3 COAC

FUNDACIÓ ANTONI TÀPIES

C/ Aragó, 255
08007 Barcelona

CIF G58268582

PROYECTO EJECUTIVO	DIRECCION	PLANO	ARCHIVO	Nº DE PLANO
REFORMA ZONA ACCESO MUSEU TÀPIES	C/ Aragó, 255 08007 - Barcelona	PROPUESTA DETALLES CONSTRUCTIVOS	Projectes\2405 A255 RMT\7PE\ 2405 FAT PE J26 DG 17 PR DET.dwg	25 DE 52
FECHA JULIO 2026			ESCALA 1:40 (Din A3)	

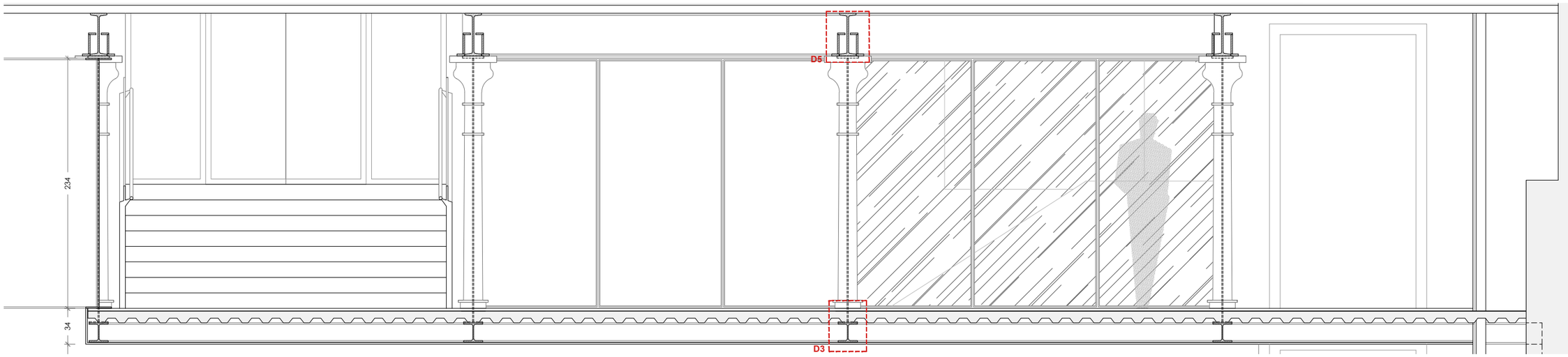

SECCIÓN S2 E 1/40

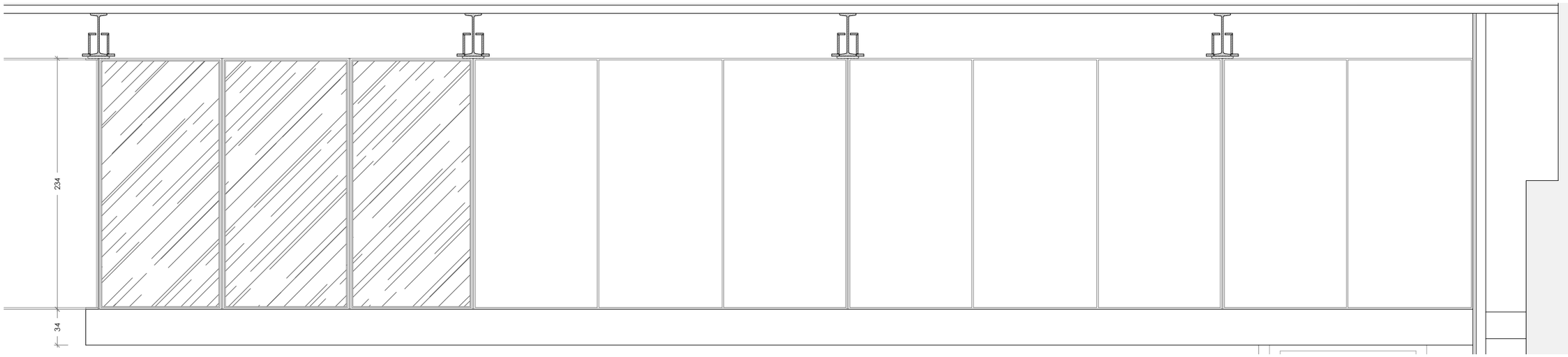

SECCIÓN S3 E 1/40

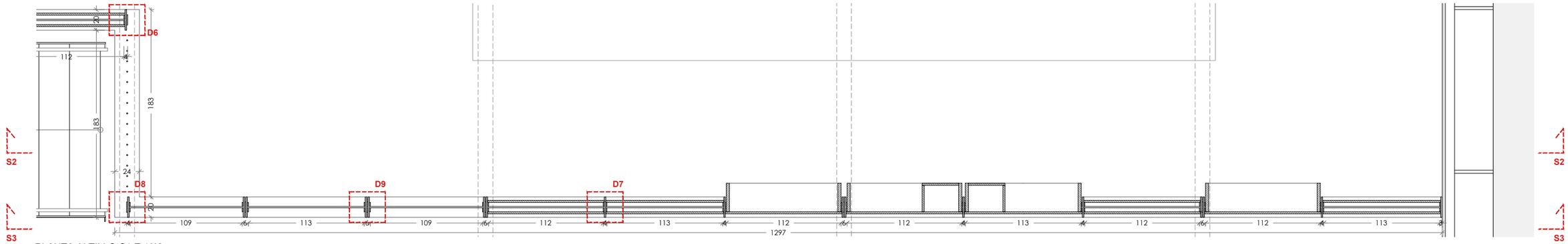

PLANTA ALTILLO S1 E 1/40

Estudi Jaume Pons ARQUITECTURA S.L.P.
Passeig Colom 8, 4a planta • 08002 Barcelona
Tel.: 93 487 39 41 • e-mail: jpons@jparquitectura.net

arquitecte. JAUME PONS SOLÉ
colegiado 18.518/3 COAC

FUNDACIÓ ANTONI TÀPIES

C/ Aragó, 255
08007 Barcelona

CIF G58268582

PROYECTO EJECUTIVO	DIRECCION	PLANO	ARCHIVO	Nº DE PLANO
REFORMA ZONA ACCESO MUSEU TÀPIES	C/ Aragó, 255 08007 - Barcelona	PROPUESTA DETALLES CONSTRUCTIVOS	Projectes\2405 A255 RMT\7PE\ 2405 FAT PE J26 DG 17 PR DET.dwg	26 DE 52
FECHA JULIO 2026			ESCALA 1:40 (Din A3) 0 0.40	

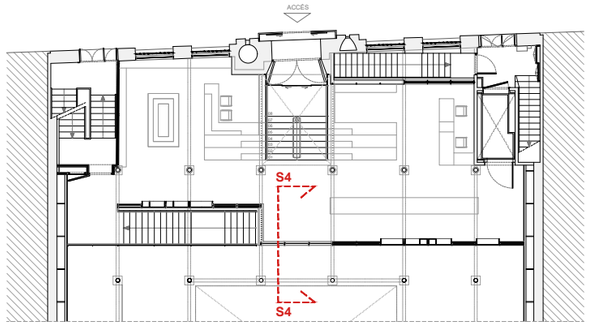

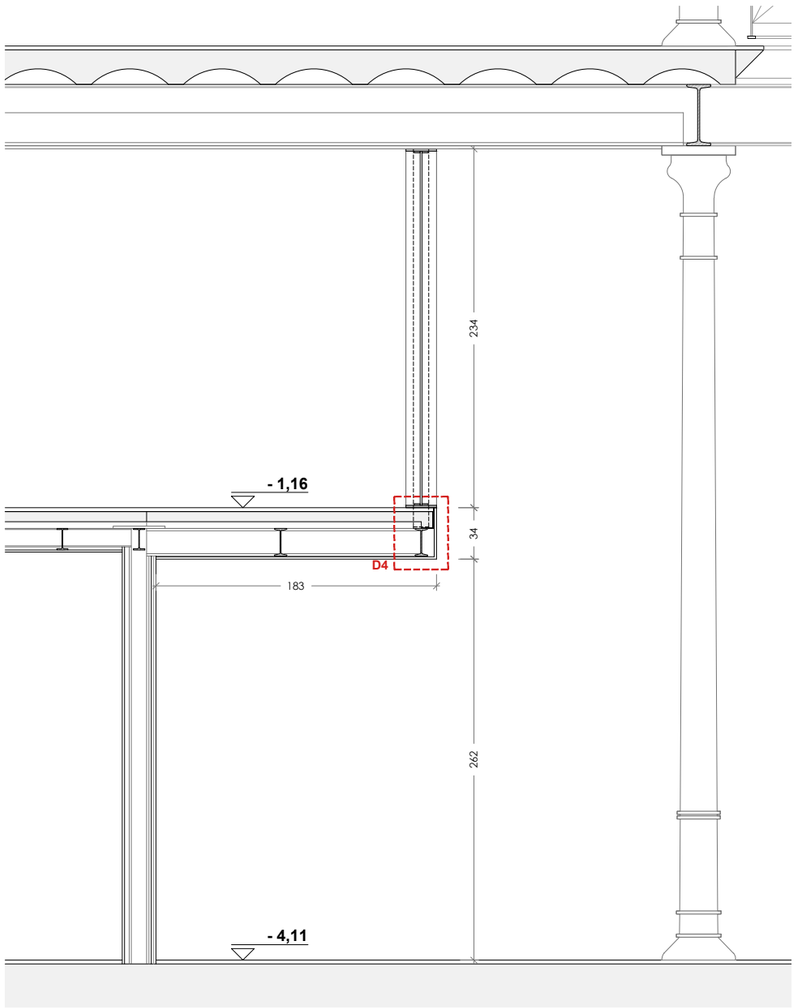

SECCIÓN S4 E 1/40

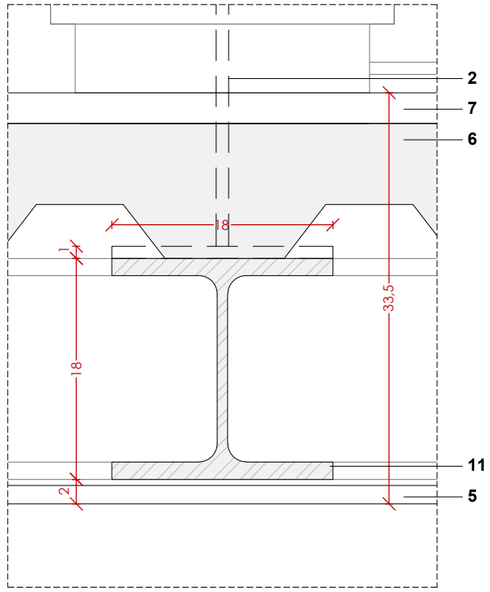

DETALLE D3 E 1/5

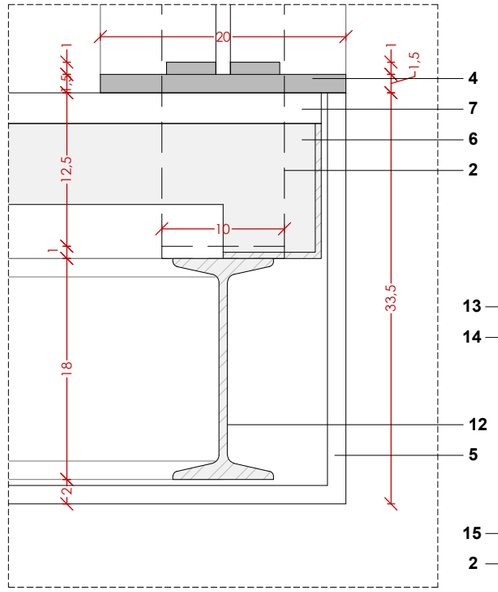

DETALLE D4 E 1/5

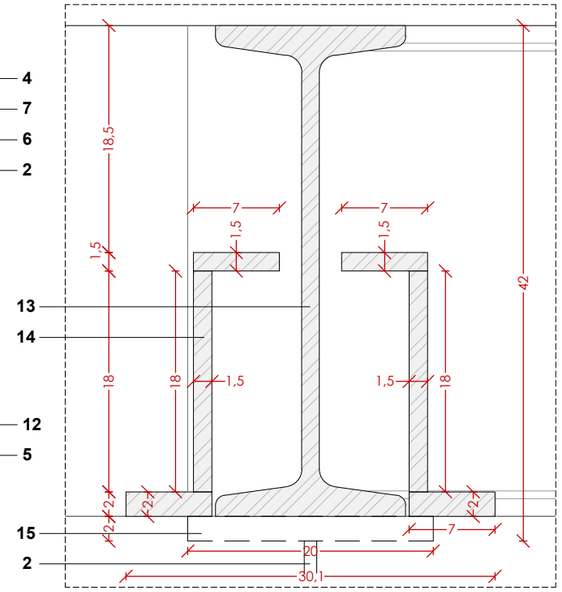

DETALLE D5 E 1/5

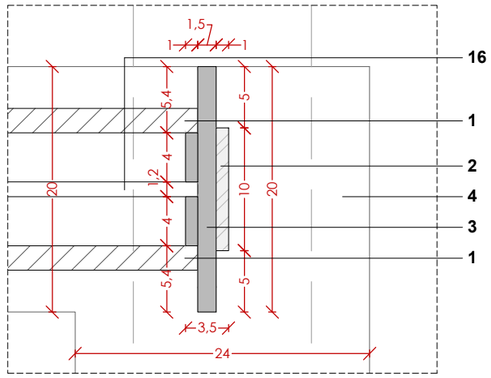

DETALLE D6 E 1/5

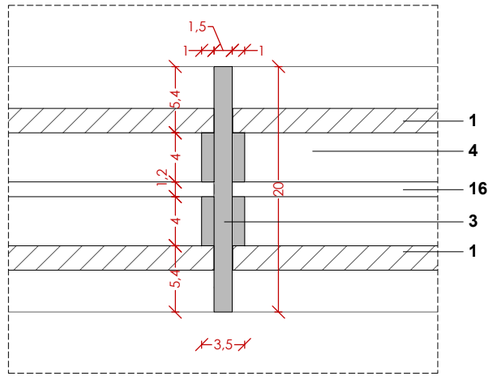

DETALLE D7 E 1/5

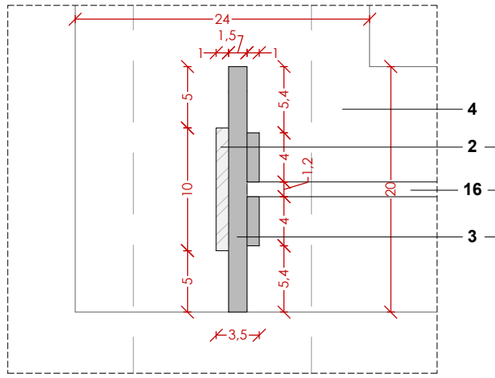

DETALLE D8 E 1/5

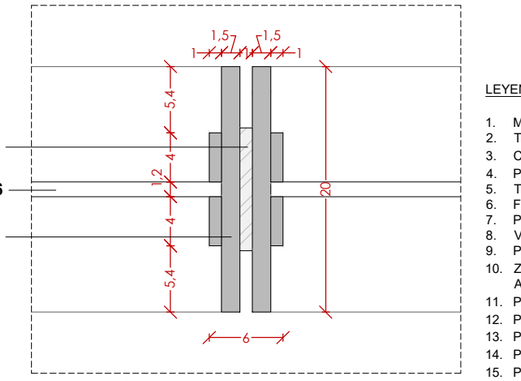

DETALLE D9 E 1/5

LEYENDA

1. MUEBLE CON PANELADO DE TABLERO FENÓLICO CONTRACHAPADO
2. TIRANTE ESTRUCTURAL DE 100X10 MM
3. CARPINTERÍA METÁLICA
4. PLETINA METÁLICA BAJO CARPINTERÍA
5. TRASDOSADO CON PLACAS DE YESO LAMINADO
6. FORJADO COLABORANTE
7. PAVIMENTO INTERIOR
8. VIGA ZEM 180 EXISTENTE DESPLAZADA
9. PLACA DE ANCLAJE DE ZANCA A FORJADO DESPLAZADA
10. ZANCA DE ESCALERA METÁLICA EXISTENTE DE 300X15 MM DESPLAZADA, SOLDADA A VIGA ZEM 180 EXISTENTE Y ANCLADA A FORJADO MEDIANTE PLACA DE ANCLAJE
11. PERFIL METÁLICO HEB 180
12. PERFIL METÁLICO IPN 180
13. PERFIL METÁLICO IPN 400 EXISTENTE
14. PERFIL METÁLICO EN Z FORMADO POR PLETINAS DE 70X15, 180X15 Y 70X20 MM
15. PLACA METÁLICA DE 200X100X20 MM
16. VIDRIO DE MAMPARA

Estudi Jaume Pons ARQUITECTURA S.L.P.
Passeig Colom 8, 4a planta • 08002 Barcelona
Tel.: 93 487 39 41 • e-mail: jpons@jparquitectura.net

arquitecte. JAUME PONS SOLÉ
colegiado 18.518/3 COAC

FUNDACIÓ ANTONI TÀPIES

C/ Aragó, 255
08007 Barcelona

CIF G58268582

PROYECTO EJECUTIVO	DIRECCION	PLANO	ARCHIVO	Nº DE PLANO
REFORMA ZONA ACCESO MUSEU TÀPIES	C/ Aragó, 255 08007 - Barcelona	PROPUESTA DETALLES CONSTRUCTIVOS	Projectes\2405 A255 RMT\7PE\ 2405 FAT PE J26 DG 17 PR DET.dwg	27 DE 52
FECHA JULIO 2026			ESCALA 1:40 (Din A3)	

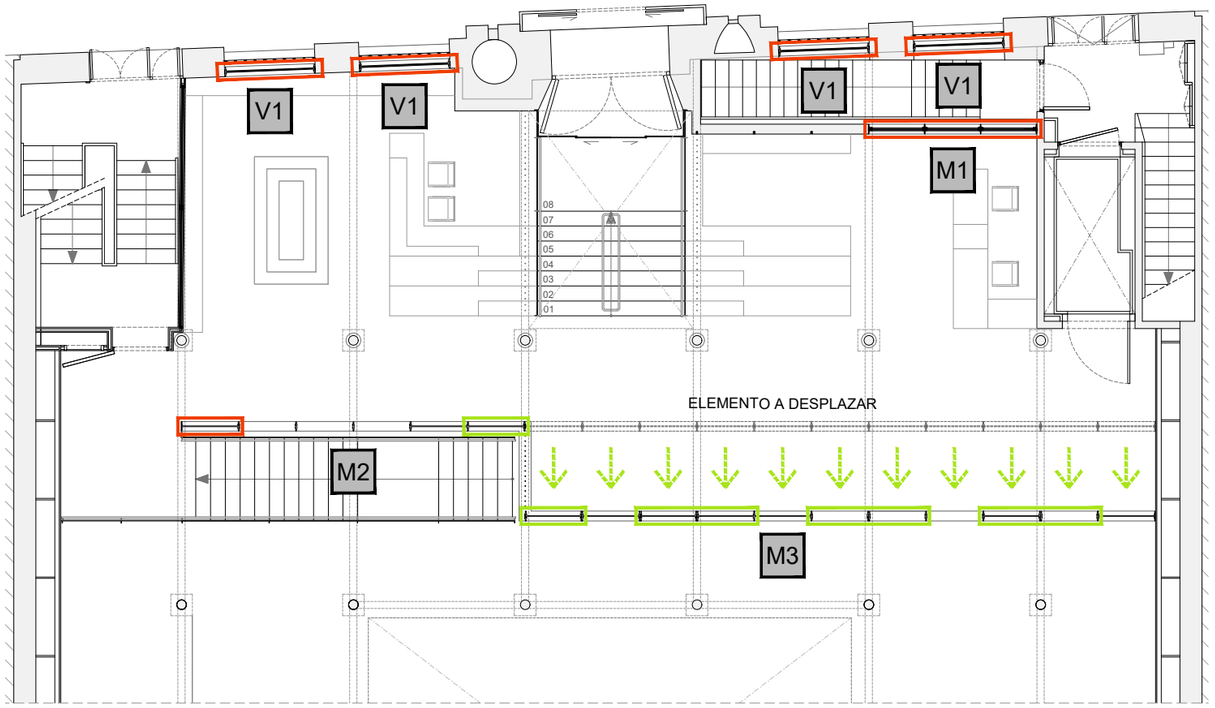

PLANTA BAJA E 1/125

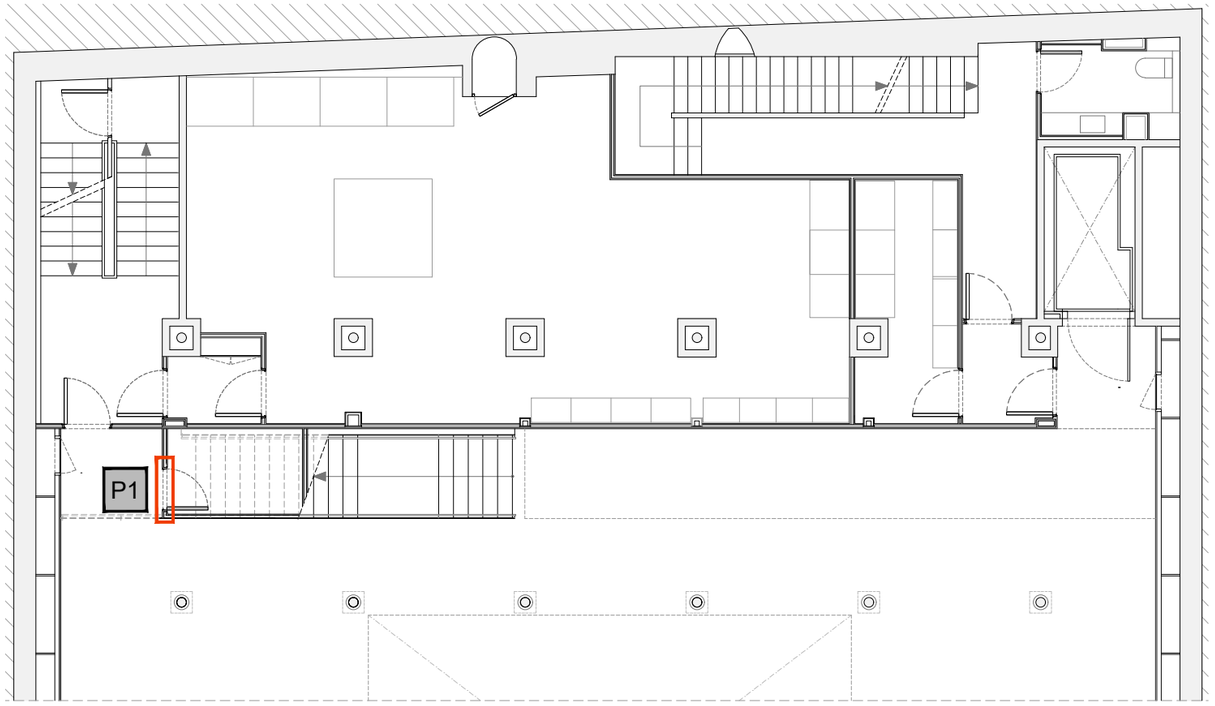

PLANTA BAJA E 1/125

ELEMENTO NUEVO

ELEMENTO MODIFICADO

Estudi Jaume Pons ARQUITECTURA S.L.P.
Passeig Colom 8, 4a planta • 08002 Barcelona
Tel.: 93 487 39 41 • e-mail: jpons@jparquitectura.net

arquitecte. JAUME PONS SOLÉ
colegiado 18.518/3 COAC

FUNDACIÓ ANTONI TÀPIES

C/ Aragó, 255
08007 Barcelona

CIF G58268582

PROYECTO EJECUTIVO	DIRECCION	PLANO	ARCHIVO	Nº DE PLANO
REFORMA ZONA ACCESO MUSEU TÀPIES	C/ Aragó, 255 08007 - Barcelona	CARPINTERÍA PLANILLA	Projectes\2405 A255 RMT\7PE\ 2405 FAT PE J26 DG 17 PR DET.dwg	28 DE 52
FECHA JULIO 2026			ESCALA 1:40 (Din A3) 0 0.40	

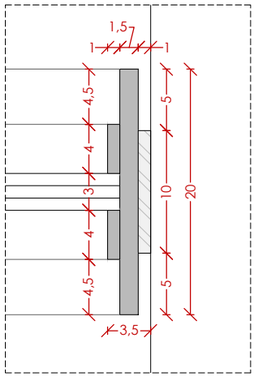

DETALLE D1 E 1/5

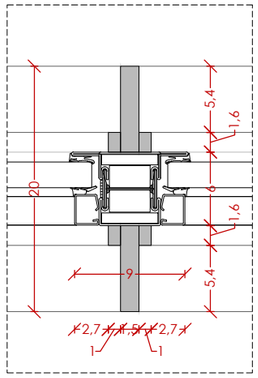

DETALLE D2 E 1/5

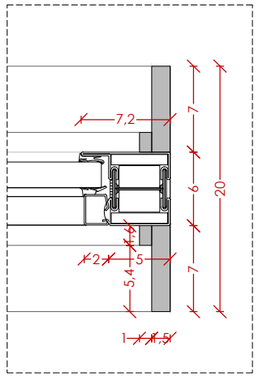

DETALLE D3 E 1/5

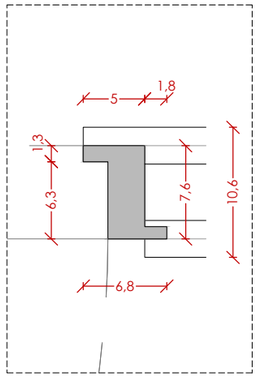

DETALLE D4 E 1/5

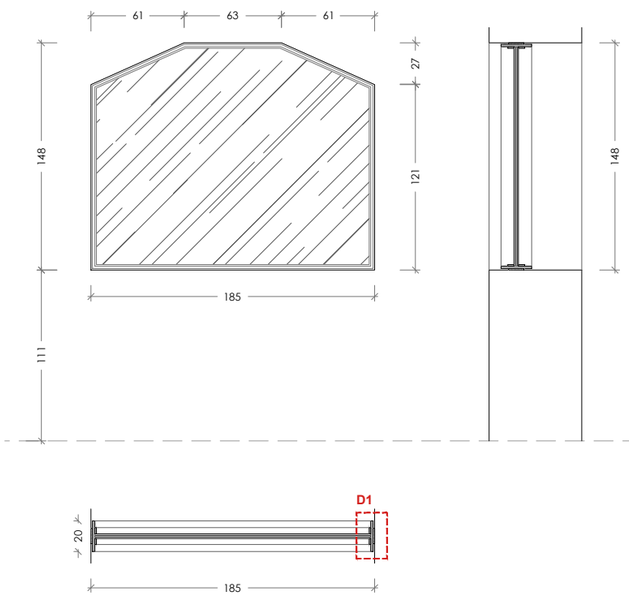

V1

ELEMENTO NUEVO

Tipo: ventana formada por 1 hoja fija
Dimensiones elemento: 1,85X1,48m

Unidades: 4 ud.

Carpintería metálica para pintar
Vidrio de seguridad 10+10+10 laminado

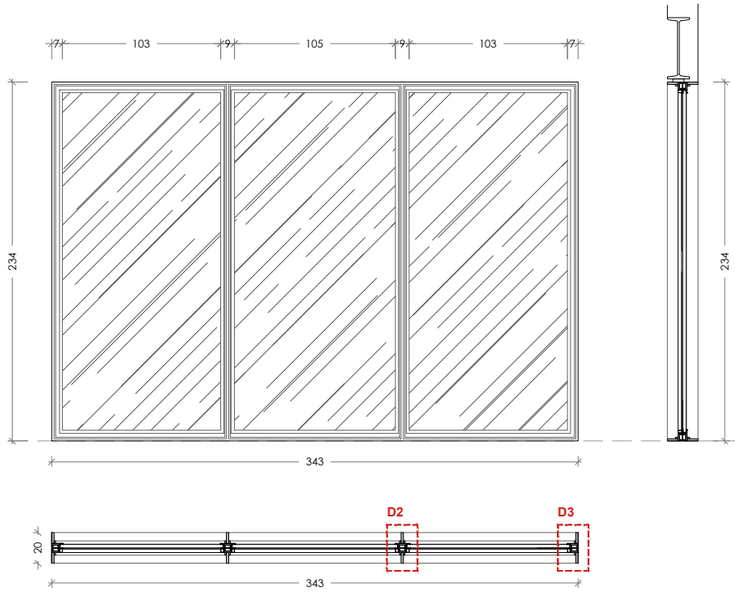

M1

ELEMENTO NUEVO

Tipo: mampara formada por 3 hojas fijas
Dimensiones elemento: 3,43X2,34m

Unidades: 1 ud.

Carpintería EI120 metálica para pintar
Vidrio igual a carpintería EI120 existente

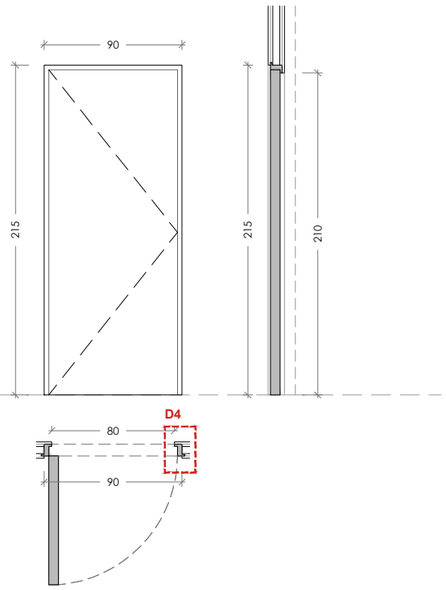

P1

ELEMENTO NUEVO

Tipo: puerta formada por 1 hoja batiente
Dimensiones elemento: 0,90X2,15m
- 1 Hoja batiente: 0,80x2,10m

Madera laminada acabada lacada para pintar

Estudi Jaume Pons ARQUITECTURA S.L.P.
Passeig Colom 8, 4a planta • 08002 Barcelona
Tel.: 93 487 39 41 • e-mail: jpons@jparquitectura.net

arquitecte. JAUME PONS SOLÉ
colegiado 18.518/3 COAC

FUNDACIÓ ANTONI TÀPIES

C/ Aragó, 255
08007 Barcelona

CIF G58268582

PROYECTO EJECUTIVO	DIRECCION	PLANO	ARCHIVO	Nº DE PLANO
REFORMA ZONA ACCESO MUSEU TÀPIES	C/ Aragó, 255 08007 - Barcelona	CARPINTERÍA CARPINTERÍA INTERIOR Y EXTERIOR	Projectes\2405 A255 RMT\7PE\ 2405 FAT PE J26 DG 17 PR DET.dwg	29 DE 52
FECHA JULIO 2026			ESCALA 1:40 (Din A3)	

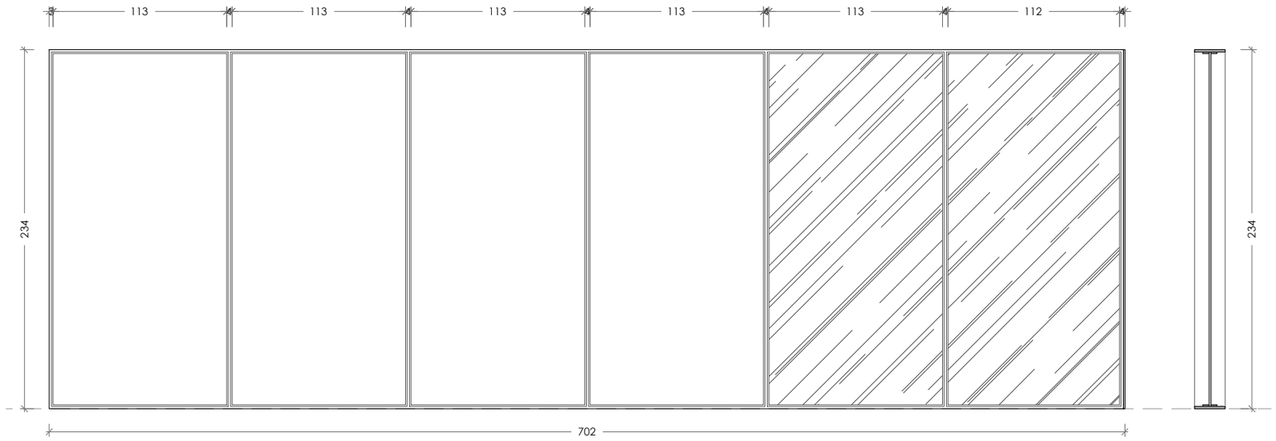

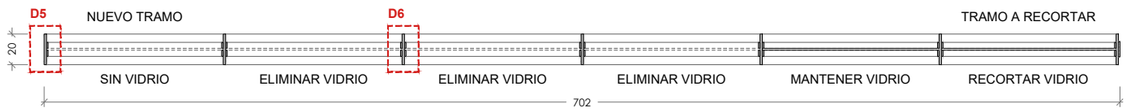

M2

ELEMENTO MODIFICADO Y AMPLIADO

Tipo: mampara formada por 6 hojas fijas
Dimensiones elemento: 7,02X2,34m

Unidades: 1 ud.

Carpintería metálica para pintar

Extraer o recortar vidrio en función del diseño de mueble que se colocará después en la mampara.

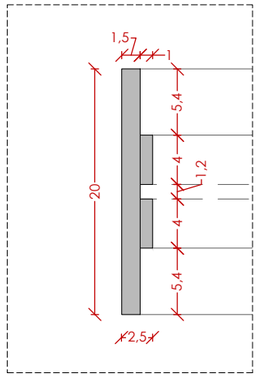

DETALLE D5 E 1/5

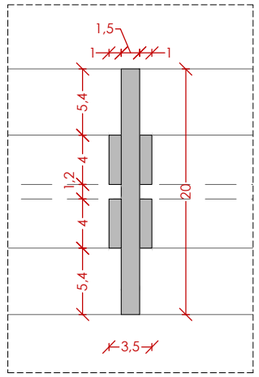

DETALLE D6 E 1/5

M3

ELEMENTO MODIFICADO Y DESPLAZADO A NUEVA UBIACIÓN

Tipo: mampara formada por 11 hojas fijas
Dimensiones elemento: 12,85X2,34m

Unidades: 1 ud.

Carpintería metálica para pintar

Extraer o recortar vidrio en función del diseño de mueble que se colocará después en la mampara.

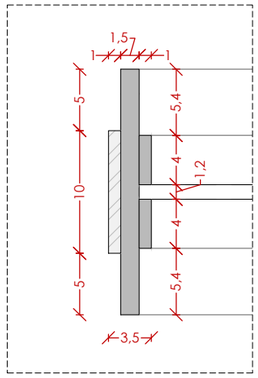

DETALLE D7 E 1/5

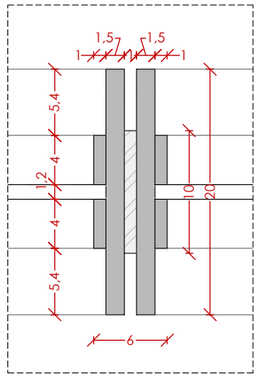

DETALLE D8 E 1/5

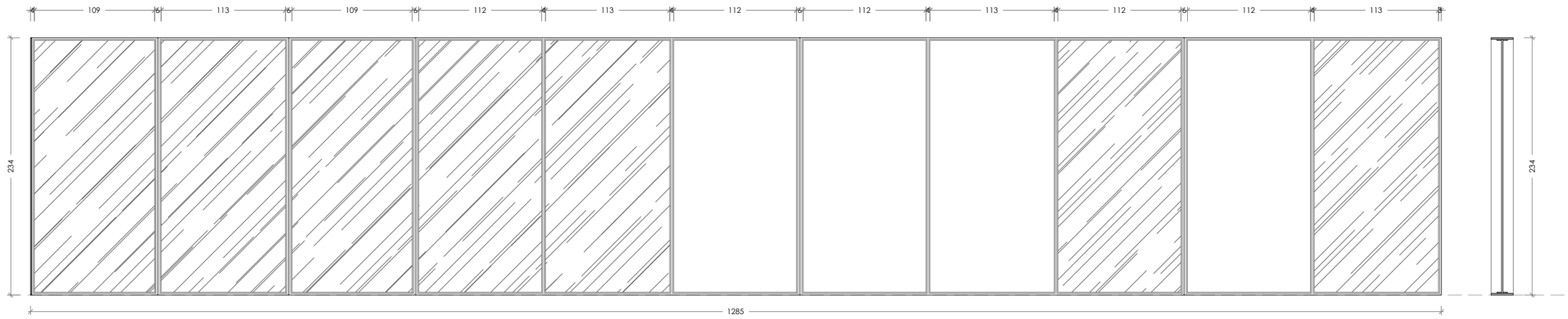

Estudi Jaume Pons ARQUITECTURA S.L.P.
Passeig Colom 8, 4a planta • 08002 Barcelona
Tel.: 93 487 39 41 • e-mail: jpons@jparquitectura.net

arquitecte. JAUME PONS SOLÉ
colegiado 18.518/3 COAC

FUNDACIÓ ANTONI TÀPIES

C/ Aragó, 255
08007 Barcelona

CIF G58268582

PROYECTO EJECUTIVO	DIRECCION	PLANO	ARCHIVO	Nº DE PLANO
REFORMA ZONA ACCESO MUSEU TÀPIES	C/ Aragó, 255 08007 - Barcelona	CARPINTERÍA CARPINTERÍA INTERIOR Y EXTERIOR	Projectes\2405 A255 RMT\7PE\ 2405 FAT PE J26 DG 17 PR DET.dwg	30 DE 52
FECHA JULIO 2026			ESCALA 1:40 (Din A3)	

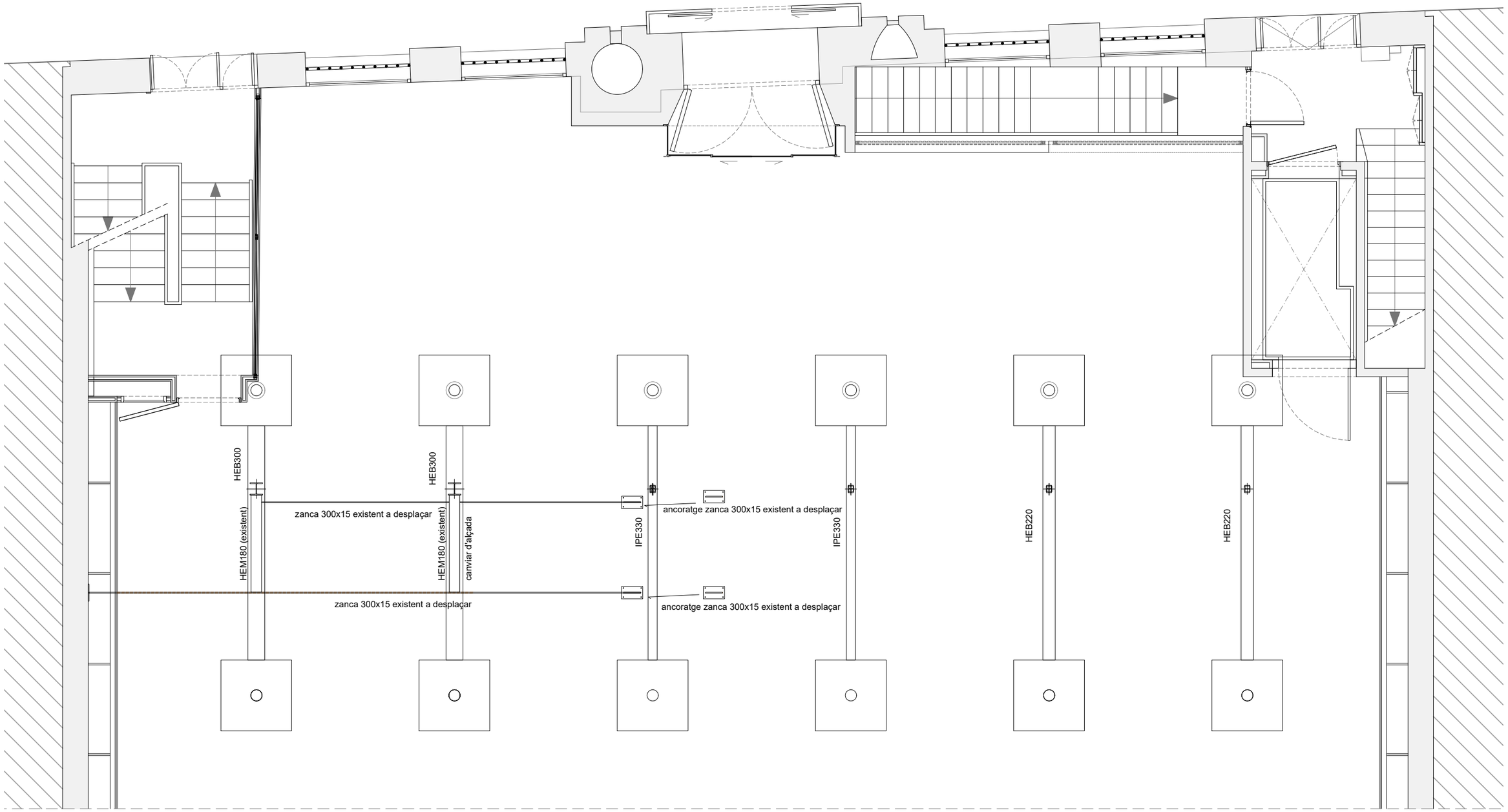

ESTRUCTURA - PLANTA CIMENTACIÓN

Estudi Jaume Pons ARQUITECTURA S.L.P.
Passeig Colom 8, 4a planta • 08002 Barcelona
Tel.: 93 487 39 41 • e-mail: jpons@jparquitectura.net

arquitecte. JAUME PONS SOLÉ
colegiado 18.518/3 COAC

FUNDACIÓ ANTONI TÀPIES

C/ Aragó, 255
08007 Barcelona

CIF G58268582

PROYECTO EJECUTIVO
REFORMA ZONA ACCESO MUSEU TÀPIES

FECHA
JULIO 2026

DIRECCION
C/ Aragó, 255

08007 - Barcelona

PLANO
ESTRUCTURA

PLANTA CIMENTACIÓN

ARCHIVO
Projectes\2405 A255 RMT\7PE\
2405 FAT PE J26 DG 17 PR ESTR

ESCALA
1:70 (Din A3)

0 0,70

Nº DE PLANO
31 DE 52

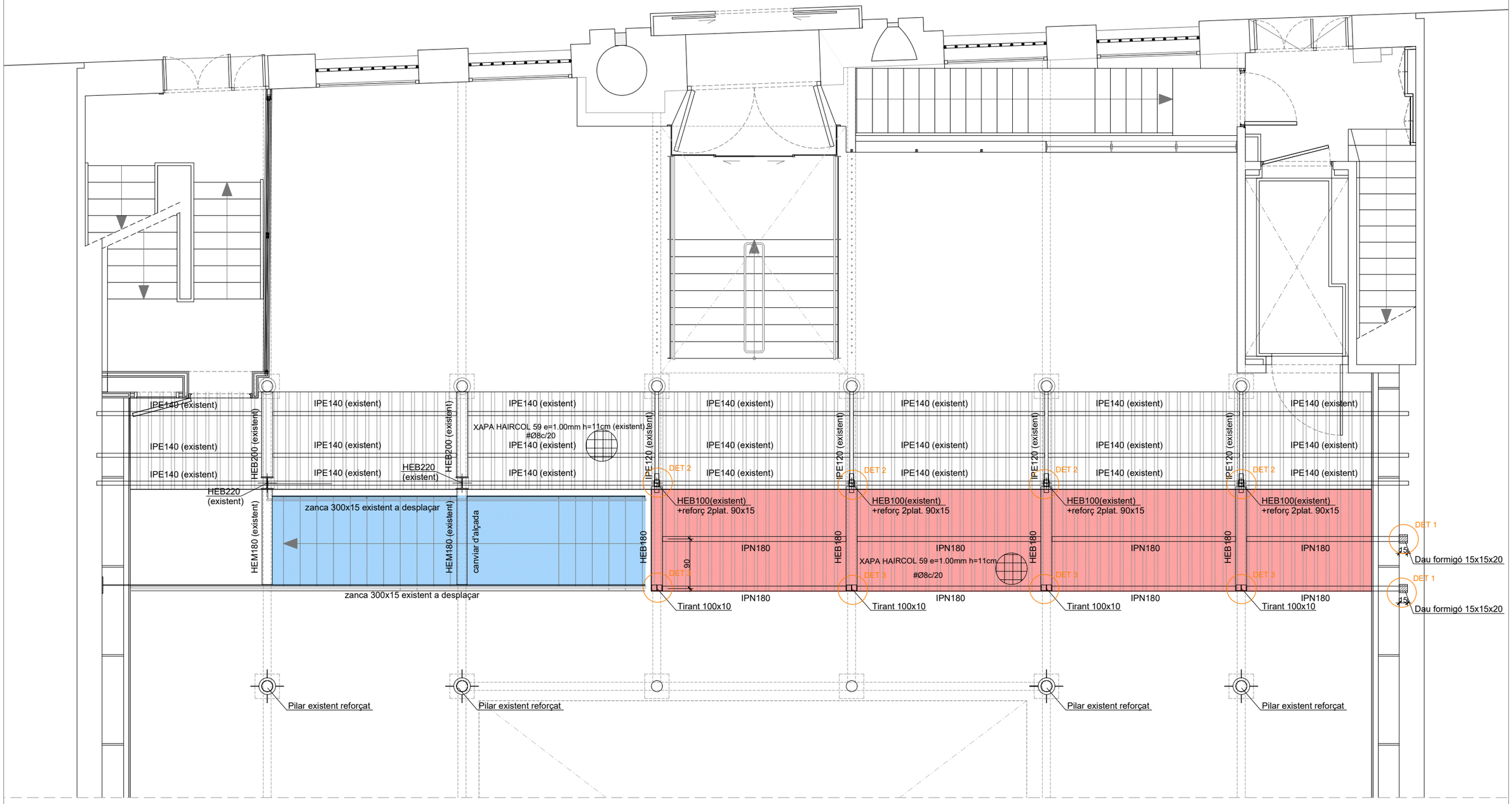

ESTRUCTURA - TECHO PLANTA SÓTANO -1

Escalera existente a desplazar

Nuevo tramo de forjado

Estudi Jaume Pons ARQUITECTURA S.L.P.
Passeig Colom 8, 4a planta • 08002 Barcelona
Tel.: 93 487 39 41 • e-mail: jpons@jparquitectura.net

arquitecte. JAUME PONS SOLÉ
colegiado 18.518/3 COAC

FUNDACIÓ ANTONI TÀPIES

C/ Aragó, 255
08007 Barcelona

CIF G58268582

PROYECTO EJECUTIVO	DIRECCION	PLANO	ARCHIVO	Nº DE PLANO
REFORMA ZONA ACCESO MUSEU TÀPIES	C/ Aragó, 255 08007 - Barcelona	ESTRUCTURA TECHO PLANTA SÓTANO -1	Projectes\2405 A255 RMT\7PE\ 2405 FAT PE J26 DG 17 PR ESTR	32 DE 52
FECHA JULIO 2026			ESCALA 1:70 (Din A3)	

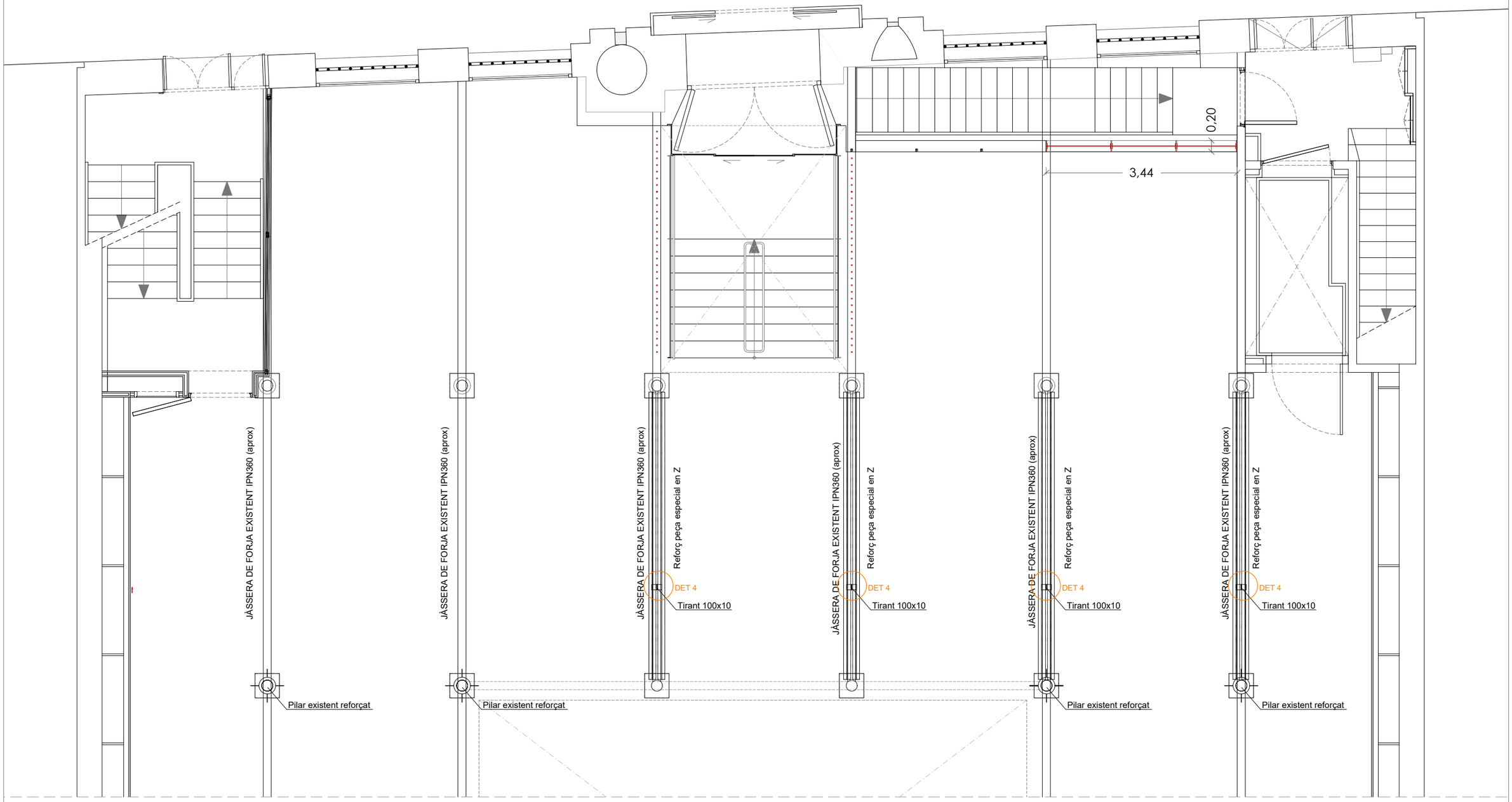

ESTRUCTURA - TECHO PLANTA ACCESO

Estudi Jaume Pons ARQUITECTURA S.L.P.
Passeig Colom 8, 4a planta • 08002 Barcelona
Tel.: 93 487 39 41 • e-mail: jpons@jparquitectura.net

arquitecte. JAUME PONS SOLÉ
colegiado 18.518/3 COAC

FUNDACIÓ ANTONI TÀPIES

C/ Aragó, 255
08007 Barcelona

CIF G58268582

PROYECTO EJECUTIVO
REFORMA ZONA ACCESO MUSEU TÀPIES

FECHA
JULIO 2026

DIRECCION
C/ Aragó, 255

08007 - Barcelona

PLANO
ESTRUCTURA

TECHO PLANTA ACCESO

ARCHIVO
Projectes\2405 A255 RMT\7PE\
2405 FAT PE J26 DG 17 PR ESTR

ESCALA
1:70 (Din A3)

0 0,70

Nº DE PLANO
33 DE 52

PLAQUES D'ANCORATGE ZANCA D'ESCALA

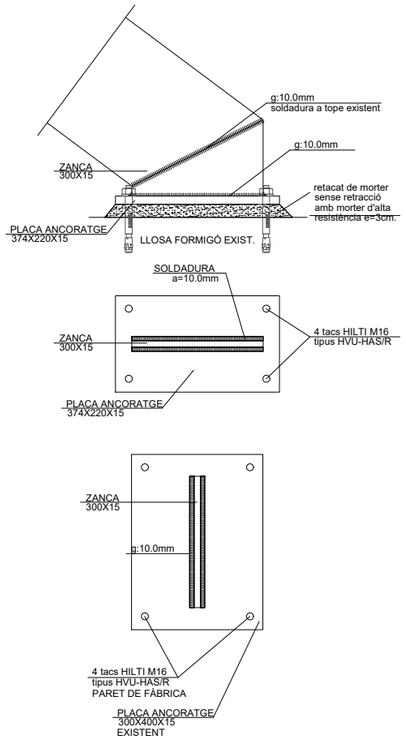

DETALL 2: UNIÓ PILAR EXISTENT I JÀSSERES

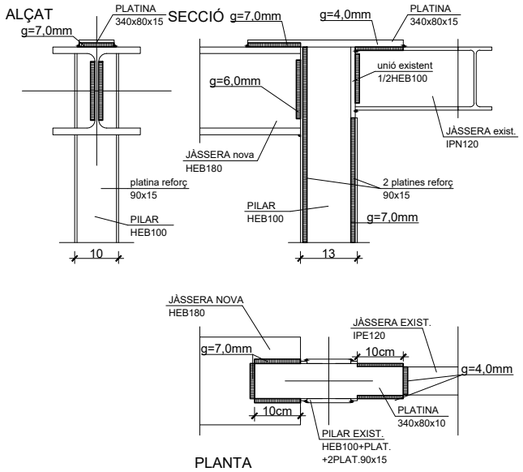

FORMIGÓ ARMAT HA-25/F/15/XC1: ELEMENTS INTERIORS SENSE CONDENSACIÓ

CIMENT		Tipus	CEM I
ÀRID		Classe	Rodat
		Tamany màxim	15 mm
FORMIGÓ	Dosificació	Màxima relació A/C	0,60
		Ciment	275 Kg/m3
		Aditius	Segons D.F.
	Docilitat	Consistència	Fluida
		Compactació	Vibrat normal
		Assentament con d'Abrams	10-15 cm
	Resistència característica	Als 7 dies	16,25 N/mm2
		Als 28 dies	25 N/mm2
ACER		Tipus d'acer	B500S
		Límit elàstic	500 N/mm2

NOTA:
La dosificació descrita és indicativa.

La constructora pot presentar dosificacions alternatives que la D.F. haurà d'acceptar.

No obstant la relació A/C, les quanties de ciment i les resistències característiques mínimes són d'obligat compliment.

L'ús d'aditius només està permès sota la supervisió i acceptació de la Direcció Facultativa.

L'ús d'adicions està prohibit rigurosament.

COEFICIENTS DE PONDERACIÓ

Minoració de la resistència del formigó	γ_c=1,50
Minoració de la resistència de l'acer	γ_y=1,15
Majoració de les accions permanents	γ_g=1,35
Majoració de les accions variables i permanents de valor no constant	γ_q=1,50

PROTECCIÓ AL FOC

NORMA A COMPLIR:

CTE DB SI
"SEGURIDAD EN CASO DE INCENDIO"

RESISTÈNCIA AL FOC	120 min

PROTECCIÓ DE L'ESTRUCTURA:

bigues IPN 320	Pintura intumescent; Temp. crítica 669º
pilars HEB 240	Pintura intumescent; Temp. crítica 631º

SOSTRE EXISTENT

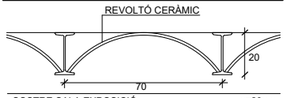

SOSTRE SALA EXPOSICIÓ	c=20cm
Pes propi	2,15 kN/m2
Càrregues permanents	1,00 kN/m2
Sobrecàrrega d'ús	5,00 kN/m2
TOTAL	8,15 kN/m2

ESTRUCTURA METÀL.LICA

CARACTERÍSTIQUES

TIPUS DE ACER	S275JR
LÍMIT ELÀSTIC	275 N/mm2
MINORACIÓ DE RESISTÈNCIA	1,00

NORMA A CUMPLIR:

CÓDIGO ESTRUCTURAL
"Dimensonamiento y comprobación de estructuras de acero"

Es comprobarà la forma dels elements (1 de 5) la tolerància màxima de fletxa serà més petita de L/1500 ó 10mm.

Es protegiran tots els elements metàl.lics amb dos mans de de mini de plom previ a l'acabat.

UNIONS METÀL.LIQUES

NORMA A CUMPLIR:

CÓDIGO ESTRUCTURAL
"Dimensonamiento y comprobación de estructuras de acero"

CONTROL DE SOLDADURES:

En unions, es comprobarà una soldadura per unitat. No són permeses interrupcions de cordó ni defectes aparents.

En peces compostes es comprobarà una soldadura per peça. No són permeses variacions de longitud ni separacions que quedin fora dels àmbits definits en el projecte, ni defectes aparents.

FÀBRICA DE MAÓ EXISTENT

TIPUS DE MAÓ	MASSÍS
RESISTÈNCIA MÍNIMA MAÓ (N/mm2)	15
RESISTÈNCIA MÍNIMA MORTER (N/mm2)	7,5
RESISTÈNCIA MÍNIMA FÀBRICA (N/mm2)	6
COEFICIENT DE SEGURETAT	3
RESISTÈNCIA FÀBRICA (N/mm2)	2

ESPECIFICACIÓ DELS FORMIGONS

TIPUS D'ELEMENT	TIPUS DE FORM.	RECOBRIMENT NOMINAL
FONAMENTS-MURS	HA-25/F/20/XC2	80-35mm
COBERTA	HA-30/F/15/XC3	35mm
PILARS I ESTR. INT. sense condensacions	HA-25/F/15/XC1	35mm
ESTR. EXT.>5Km costa	HA-30/F/15/XC3	35mm
ESTR. EXT.<5Km costa sense revestir	HA-25/F/15/XS1	40mm
ESTR. EXT <5Km costa revestit amb morter	HA-30/F/15/XC3	35mm

CONTROL D'EXECUCIÓ

FORMIGÓ	Nivell	Normal
	Classe de probeta	Cilíndriques
	Temps de ruptura (dies)	7 i 28
	Freqüència d'assaigs (estensió d'obra per assaig)	segons pla de control qualitat
	Nº de probetes per cada sèrie	En total: 5 Als 7 dies: 1 Als 28 dies: 2 Reserva: 2
CONTROL DE L'ACER		Normal

NOTA:
El control definit és indicatiu i està sotmès a la prevalència del Pla de Control i Qualitat presentat per la Direcció Facultativa.

RECOBRIMENTS I PATILLES (XC1-XC3)

ABANS DE PREPARAR LES GÀBIES D'ARMAT ES CONFIRMARAN EN OBRA LES LONGITUDS DE REPLANTEIG, NO S'ACCEPTARAN TOLERÀNCIES SUPERIORS A 10cm.

P= h-7cm EN JÀSSERES PLANES

P= 40cm EN JÀSSERES DE CANTELL

LES MESURES ENTRE PARÈNTESI DEL PLÀNOL CORRESPONEN A LA LONGITUD DEL TRAM RECTE DE CADA BARRA AMB LA PATILLA DELS EXTREMS.

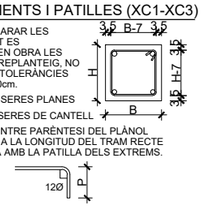

DETALL 4: UNIÓ JÀSSERA EXISTENT I TIRANTS

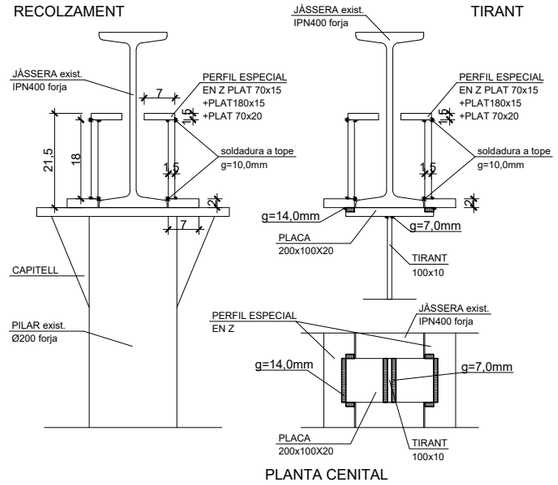

DETALL 3: UNIÓ FORJAT NOU I TIRANTS

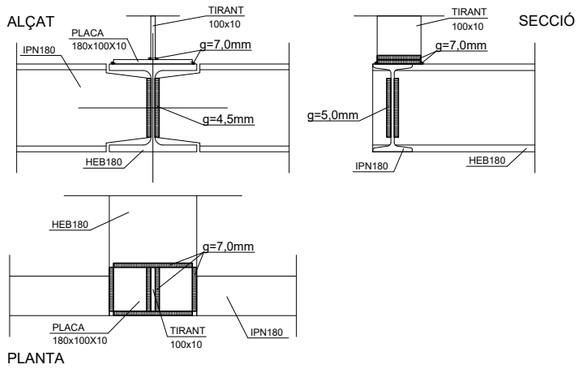

SOLAPAMENTS MÍNIMS D'ARMADURES TRACCIONADES

POSICIÓ I. Adherència bona
(Armats Inferiors i Verticals)

I) El solapament de l'armat inferior SEMPRE es farà coincidint amb el pilar.

Ls I	
Ø6	21cm
Ø8	28cm
Ø10	35cm
Ø12	42cm
Ø16	56cm
Ø20	84cm
Ø25	132cm

POSICIÓ II. Adherència deficient
(Armats Superiors)

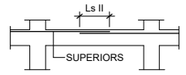

II) El solapament de l'armat superior SEMPRE es farà en el centre de la jàssera

Ls II	
Ø6	29cm
Ø8	41cm
Ø10	50cm
Ø12	60cm
Ø16	80cm
Ø20	118cm
Ø25	183cm

ANCORATGE MÍNIM D'ARMATS I SOLAPAMENT D'ARMADURES COMPRIMIDES

POSICIÓ I. Adherència bona
(Armats Inferiors i Verticals)

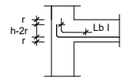

POSICIÓ II. Adherència deficient
(Armats Superiors)

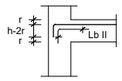

Els armats de jàsseres i sostres s'ancoraram SEMPRE amb pota en els recolzaments extrems

Les mesures del plànol entre parèntesi corresponen a la longitud total de les barres, incloses les patilles

LONGITUDS D'ANCORATGE MÍNIMES

Lb	POSICIÓ I	POSICIÓ II
Ø 6	15 cm	21 cm
Ø 8	20 cm	29 cm
Ø10	25 cm	36 cm
Ø12	30 cm	43 cm
Ø14	35 cm	50 cm
Ø16	40 cm	57 cm
Ø20	60 cm	84 cm
Ø25	94 cm	131 cm

ACER CORRUGAT:
B-500S
ESTREPS r=3Ø

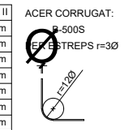

DETALL 1: DAUS FORMIGÓ

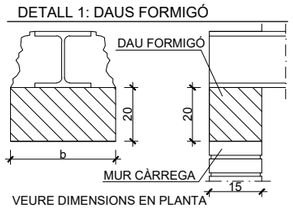

VEURE DIMENSIONS EN PLANTA

SOSTRE TIPUS

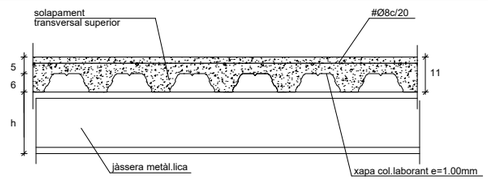

SOSTRE COL.LABORANT

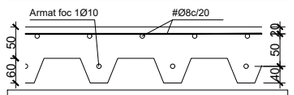

perfil col.laborant HAIRCOL 59 (EUROPERFIL)	
distancia entre recolzaments	0,90 m
cantell total de la llosa	110 mm
resist. formigó (fck.)	25 N/mm2
nº vanos	1
resistencia al foc	R120 min
apuntalament	NO
entrega amb estr. metalica	clavada c/50 cm

DETALL 3: SUPORT EXTREM

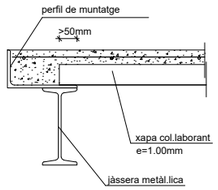

DETALL 4: SUPORT INTERIOR

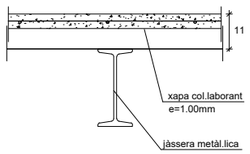

SOSTRE COL·LABORANT

SOSTRE VESTÍBUL	c=11cm
Pes propi	1,97 kN/m2
Càrregues permanents	1,25 kN/m2
Sobrecàrrega d'ús	5,00 kN/m2
TOTAL	8,22 kN/m2

Estudi Jaume Pons ARQUITECTURA S.L.P.
Passeig Colom 8, 4a planta • 08002 Barcelona
Tel.: 93 487 39 41 • e-mail: jpons@jparquitectura.net

arquitecte. JAUME PONS SOLÉ
colegiado 18.518/3 COAC

FUNDACIÓ ANTONI TÀPIES

C/ Aragó, 255
08007 Barcelona

CIF G58268582

PROYECTO EJECUTIVO	DIRECCION	PLANO	ARCHIVO	Nº DE PLANO
REFORMA ZONA ACCESO MUSEU TÀPIES	C/ Aragó, 255 08007 - Barcelona	ESTRUCTURA DETALLES	Projectes\2405 A255 RMT\7PE\ 2405 FAT PE J26 DG 17 PR ESTR	34 DE 52
FECHA JULIO 2026			ESCALA 1:70 (Din A3)	

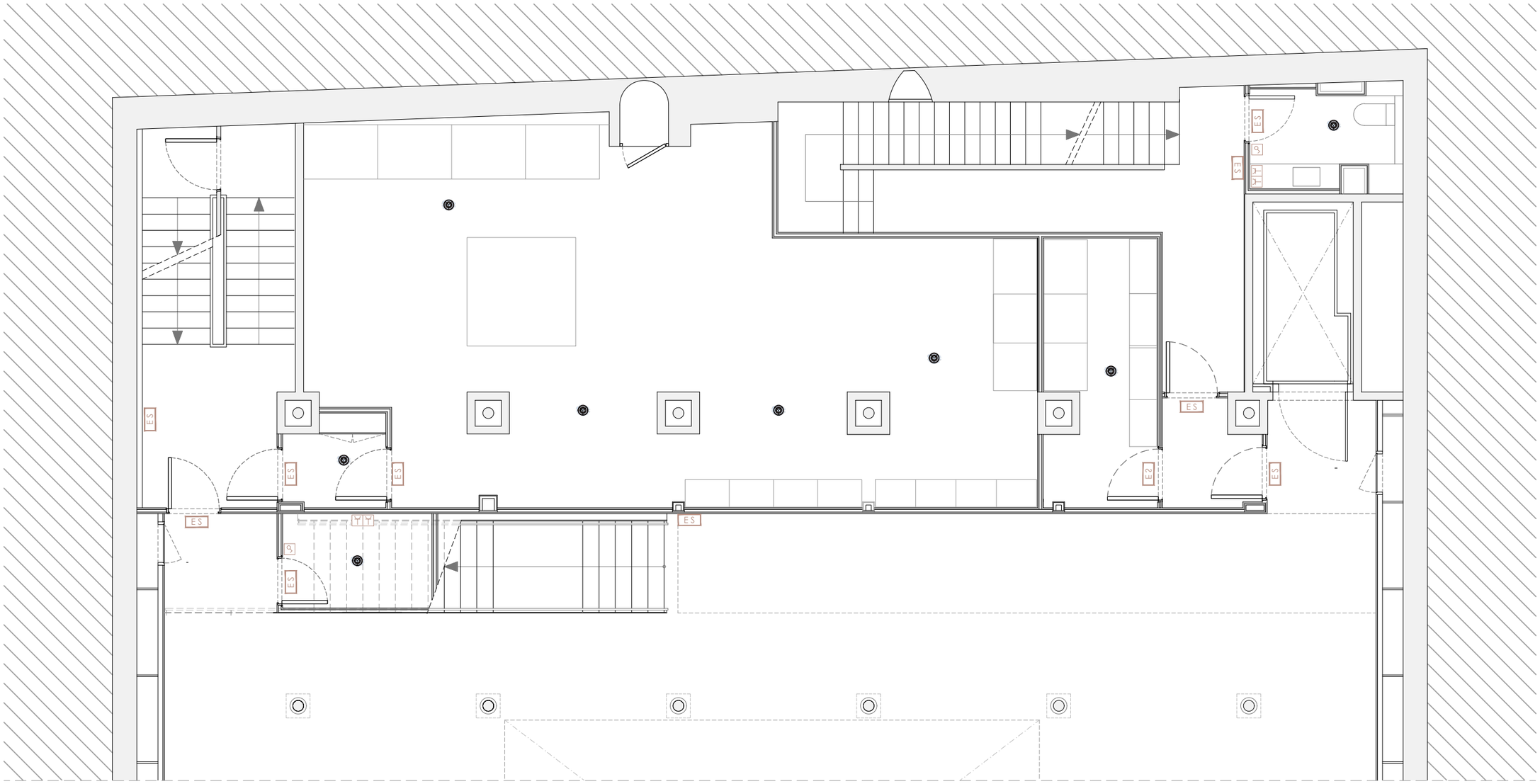

PLANTA SÓTANO -1
INSTALACIONES ELECTRICIDAD, TELECOMUNICACIONES Y SEGURIDAD

LEYENDA ELEMENTOS ELECTRICOS	
ref	DESCRIPCION
	cuadro general electrico
	interruptor simple BTICINO blanco marfil
	interruptor conmutado BTICINO blanco marfil
	punto de enchufe BTICINO blanco marfil
	Toma de corriente, monofásico, SHCUKO, 2p + T, 16A 240V,con conexiones protegidas, salientes de montaje en la pared/mueble
	Caja de alimentacion de 1,5 módulos, para el paso de cables eléctricos para los muebles. Unidad de alimentación montada a nivel del suelo acabado
	Caja de alimentación con 6 módulos, totalmente equipadas, para el paso de cables eléctricos para los muebles. Unidad de alimentación montada a nivel del suelo acabado. Cubierta de la caja con el mismo acabado del piso
	Conexión eléctrica para luz del mobiliario
x	numero de unidades de elemento eléctrico

LEYENDA ELEMENTOS ELECTRICOS	
ref	DESCRIPCION
	electroiman para sujeción de puertas de sectorización
	terminal de recogida de datos SPEC RWT magnetico
	video camara de vigilancia en circuito cerrado
	altavoz blanco empotrado PENTON-RCS5T
nº	pulsador de paso de turno en mostrador de ventas
W	Welcome Desk. Obtención número para turno compra
IT RACK	RACK / IT centro de datos
	terminal de datos de la ALARMA
	sirena exterior robo
	lector de tarjetas RFDI

LEYENDA ELEMENTOS ELECTRICOS	
ref	DESCRIPCION
RJ45	punto de conexión de red RJ45
	Plug RJ45 CAT6, doble, para el canal técnica de montaje en la pared o en los muebles
TF	toma de teléfono y comunicaciones a centralita
TV	toma de antena de televisión
	punto de conexión eléctrica 230V
	Caja de conexiones para montaje interior
	punto de conexión eléctrica 230V en pavimento
	pulsador de alarma de robo
	detector volumetrico
	sensor apertura de puertas correderas de cristal

Estudi Jaume Pons ARQUITECTURA S.L.P.
Passeig Colom 8, 4a planta • 08002 Barcelona
Tel.: 93 487 39 41 • e-mail: jpons@jparquitectura.net

arquitecte. JAUME PONS SOLÉ
colegiado 18.518/3 COAC

FUNDACIÓ ANTONI TÀPIES

C/ Aragó, 255
08007 Barcelona

CIF G58268582

PROYECTO EJECUTIVO
REFORMA ZONA ACCESO MUSEU TÀPIES

FECHA
JULIO 2026

DIRECCION
C/ Aragó, 255

08007 - Barcelona

PLANO
INSTALACIONES

ELECTRICIDAD
TELECOMUNICACIONES
SEGURIDAD

PLANTA SÓTANO -1

ARCHIVO
Projectes\2405 FAT RMT\ 7 PE\
2405 FAT PE J26 .. PR PS.dwg

ESCALA
1:80 (Din A3)

0 0,50 1,00

Nº DE PLANO
35 DE 52

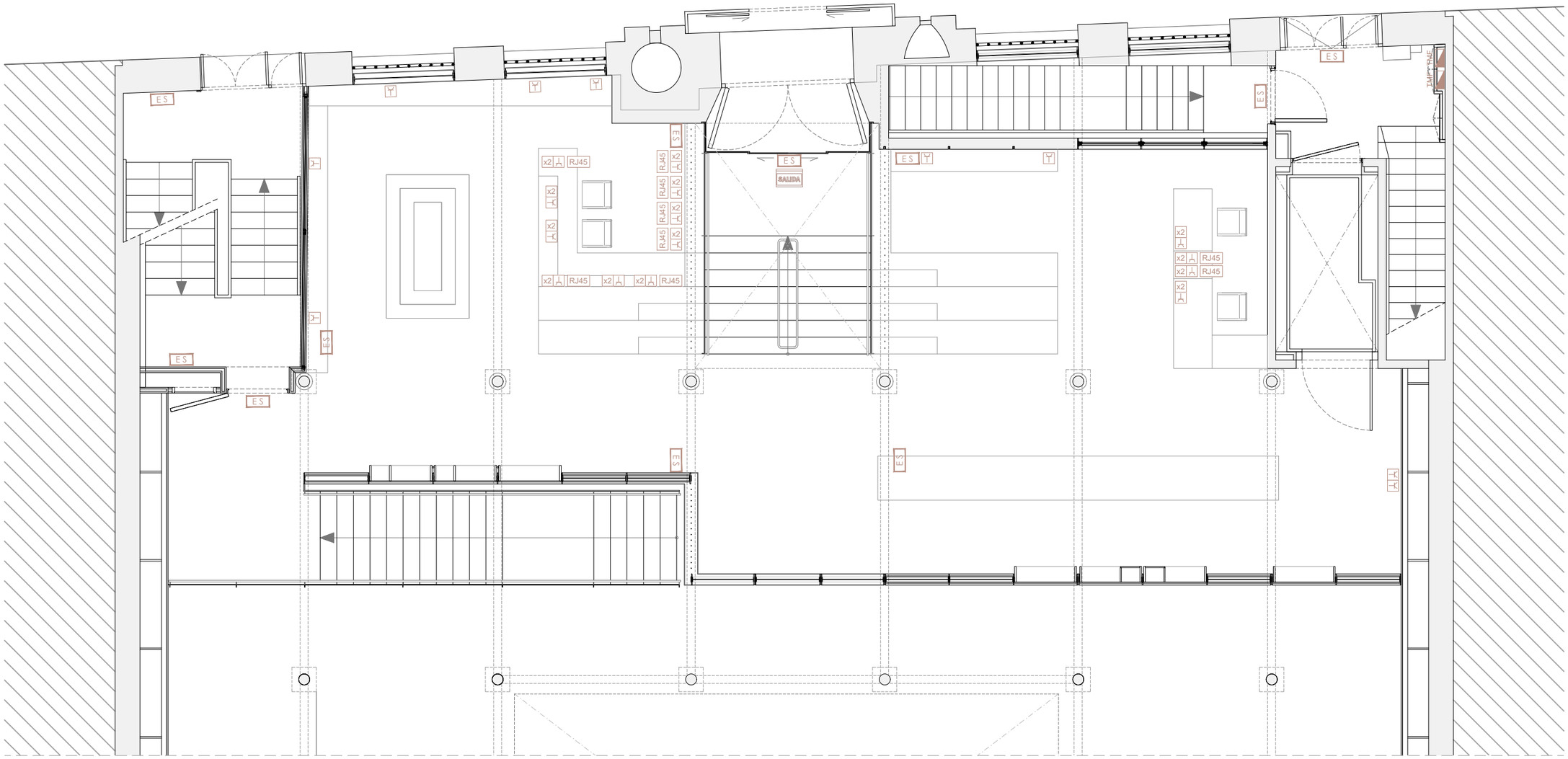

PLANTA ACCESO
INSTALACIONES ELECTRICIDAD, TELECOMUNICACIONES Y SEGURIDAD

LEYENDA ELEMENTOS ELECTRICOS	
ref	DESCRIPCION
	cuadro general electrico
	interruptor simple BTICINO blanco marfil
	interruptor conmutado BTICINO blanco marfil
	punto de enchufe BTICINO blanco marfil
	Toma de corriente, monofásico, SHCUKO, 2p + T, 16A 240V,con conexiones protegidas, salientes de montaje en la pared/mueble
	Caja de alimentación de 1,5 módulos, para el paso de cables eléctricos para los muebles. Unidad de alimentación montada a nivel del suelo acabado
	Caja de alimentación con 6 módulos, totalmente equipadas, para el paso de cables eléctricos para los muebles. Unidad de alimentación montada a nivel del suelo acabado. Cubierta de la caja con el mismo acabado del piso
	Conexión eléctrica para luz del mobiliario
x	numero de unidades de elemento eléctrico

LEYENDA ELEMENTOS ELECTRICOS	
ref	DESCRIPCION
	electroiman para sujeción de puertas de sectorización
	terminal de recogida de datos SPEC RWT magnetico
	video camara de vigilancia en circuito cerrado
	altavoz blanco empotrado PENTON-RCS5T
nº	pulsador de paso de turno en mostrador de ventas
W	Welcome Desk. Obtención número para turno compra
IT RACK	RACK / IT centro de datos
	terminal de datos de la ALARMA
	sirena exterior robo
	lector de tarjetas RFDI

LEYENDA ELEMENTOS ELECTRICOS	
ref	DESCRIPCION
RJ45	punto de conexión de red RJ45
	Plug RJ45 CAT6, doble, para el canal técnica de montaje en la pared o en los muebles
TF	toma de teléfono y comunicaciones a centralita
TV	toma de antena de televisión
	punto de conexión eléctrica 230V
	Caja de conexiones para montaje interior
	punto de conexión eléctrica 230V en pavimento
	pulsador de alarma de robo
	detector volumetrico
	sensor apertura de puertas correderas de cristal

Estudi Jaume Pons ARQUITECTURA S.L.P.
Passeig Colom 8, 4a planta • 08002 Barcelona
Tel.: 93 487 39 41 • e-mail: jpons@jparquitectura.net

arquitecte. JAUME PONS SOLÉ
colegiado 18.518/3 COAC

FUNDACIÓ ANTONI TÀPIES

C/ Aragó, 255
08007 Barcelona

CIF G58268582

PROYECTO EJECUTIVO
REFORMA ZONA ACCESO MUSEU TÀPIES

FECHA
JULIO 2026

DIRECCION
C/ Aragó, 255

08007 - Barcelona

PLANO
INSTALACIONES

ELECTRICIDAD
TELECOMUNICACIONES
SEGURIDAD

PLANTA ACCESO

ARCHIVO
Projectes\2405 FAT RMT\7 PE\
2405 FAT PE J26 .. PR PA.dwg

ESCALA
1:80 (Din A3)

0 0,50 1,00

Nº DE PLANO
36 DE 52

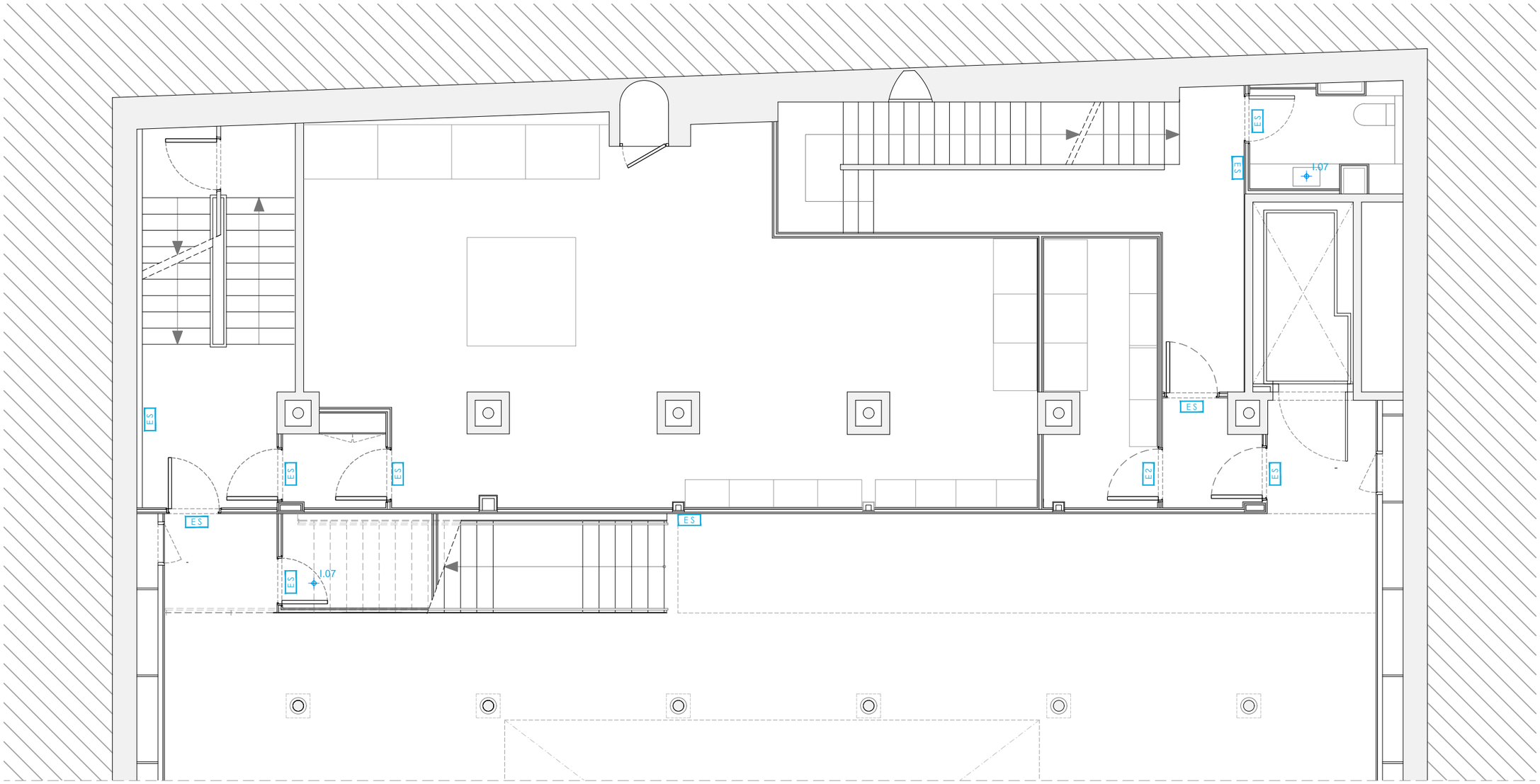

PLANTA SÓTANO -1 - INSTALACIONES ILUMINACIÓN

Foco empotrado O/M downlight GO ADJ 6.7W 690LM 2700K Medium 35 d75 on/off MATTWHITE

Estudi Jaume Pons ARQUITECTURA S.L.P.
Passeig Colom 8, 4a planta • 08002 Barcelona
Tel.: 93 487 39 41 • e-mail: jpons@jparquitectura.net

arquitecte. JAUME PONS SOLÉ
colegiado 18.518/3 COAC

FUNDACIÓ ANTONI TÀPIES

C/ Aragó, 255
08007 Barcelona

CIF G58268582

PROYECTO EJECUTIVO	REFORMA ZONA ACCESO MUSEU TÀPIES
FECHA	JULIO 2026
DIRECCION	C/ Aragó, 255 08007 - Barcelona
PLANO	INSTALACIONES ILUMINACIÓN PLANTA SÓTANO -1
ARCHIVO	Projectes\2405 FAT RMT_7 PE\ 2405 FAT PE J26 .. PR PS.dwg
ESCALA	1:80 (Din A3) 0 0,50 1,00
Nº DE PLANO	37 DE 52

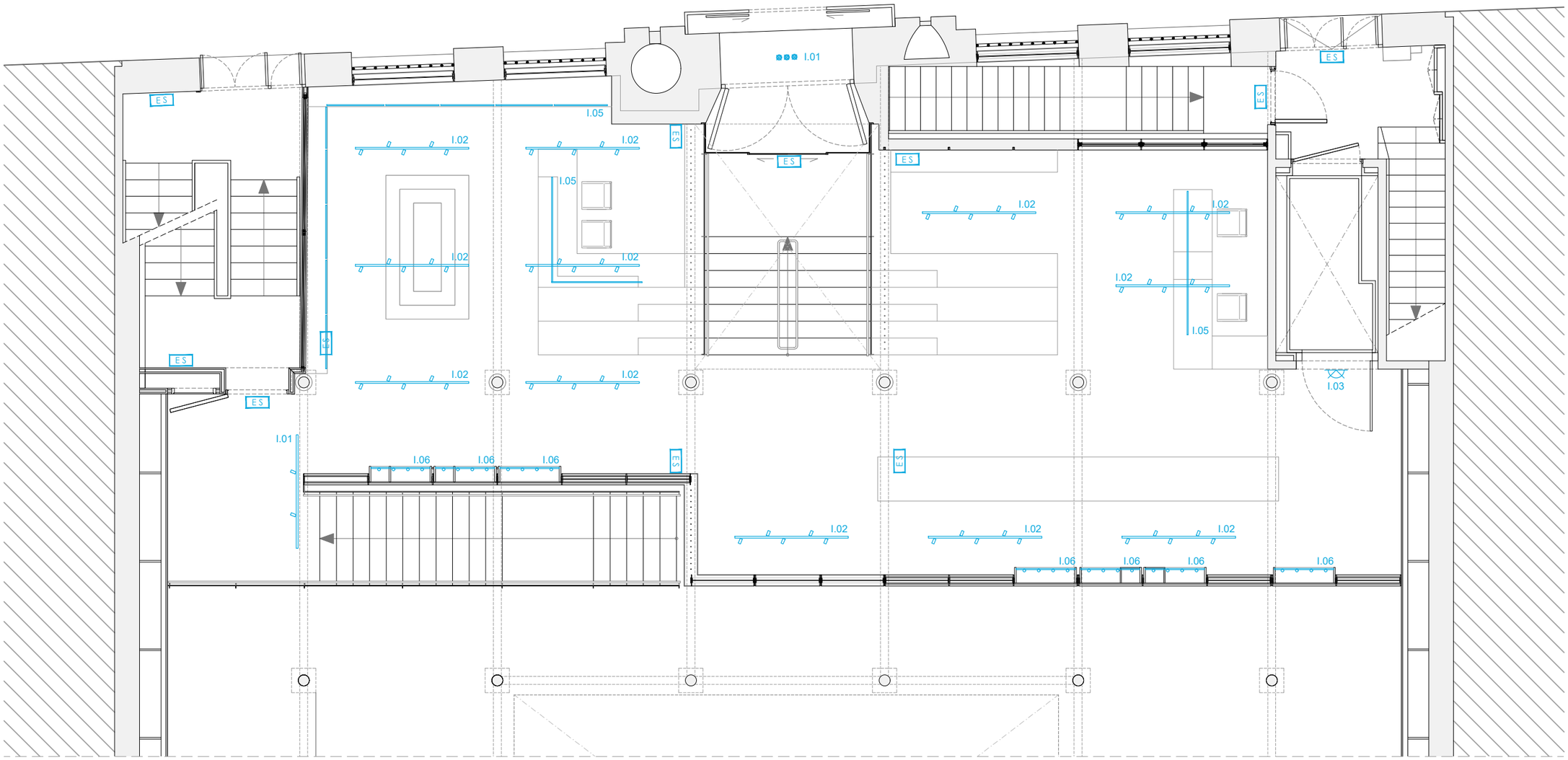

PLANTA ACCESO - INSTALACIONES ILUMINACIÓN

I.01 TAL MIX ROUND 26W 15º 2700K. NEGRO	I.02 HER PM 55_TRK MAG 11.9W 43º 2700K BLANCO	I.03 DAVIDE GROPPI TOAST 12W 2700K BLANCO	I.04 HER PM 55+_TRK 9W 43º 2700K BLANCO	I.04.1 HER GALLERY 12,6W 2700K NEGRO	I.05 LEDs 2700K	I.06 FOQUITOS VITRINAS MINI TRACK TSL TS02 SPOT

Estudi Jaume Pons ARQUITECTURA S.L.P.
Passeig Colom 8, 4a planta • 08002 Barcelona
Tel.: 93 487 39 41 • e-mail: jpons@jparquitectura.net

arquitecte. JAUME PONS SOLÉ
colegiado 18.518/3 COAC

FUNDACIÓ ANTONI TÀPIES

C/ Aragó, 255
08007 Barcelona

CIF G58268582

PROYECTO EJECUTIVO
REFORMA ZONA ACCESO MUSEU TÀPIES

FECHA
JULIO 2026

DIRECCION
C/ Aragó, 255
08007 - Barcelona

PLANO
INSTALACIONES
ILUMINACIÓN
PLANTA ACCESO

ARCHIVO
Projectes\2405 FAT RMT\7 PE\
2405 FAT PE J26 .. PR PA.dwg

ESCALA
1:80 (Din A3)
0 0,50 1,00

Nº DE PLANO
38 DE 52

PLANTA SÓTANO -1 - INSTALACIONES FONTANERÍA, SANEAMIENTO Y VENTILACIÓN

LEYENDA FONTANERIA Y SANEAMIENTO	
ref	DESCRIPCION
	conducción de agua fría
	conducción de agua caliente
	llave de paso de conducción de agua
	conducción de saneamiento
	conducción vertical Ø variable
Ø200mm: 6,9m / Ø150: 4,0m / Ø110: 5,8m / Ø75: 29,0m / Ø40: 20,55m	
NOTA: se instalaran llaves de paso en la entrada de cada estancias	

LEYENDA VENTILACIÓN	
ref	DESCRIPCION
	Conducto circular para extracción de ventilación.
VE-01	Ventilador mecánico en salida conductos de extracción
	Bocas de extracción para ventilación

Estudi Jaume Pons ARQUITECTURA S.L.P.
Passeig Colom 8, 4a planta ▪ 08002 Barcelona
Tel.: 93 487 39 41 ▪ e-mail: jpons@jparquitectura.net

arquitecte. JAUME PONS SOLÉ
colegiado 18.518/3 COAC

FUNDACIÓ ANTONI TÀPIES

C/ Aragó, 255
08007 Barcelona

CIF G58268582

PROYECTO EJECUTIVO
REFORMA ZONA ACCESO MUSEU TÀPIES

FECHA
JULIO 2026

DIRECCION
C/ Aragó, 255

08007 - Barcelona

PLANO
INSTALACIONES

FONTANERÍA
SANEAMIENTO
VENTILACIÓN

PLANTA SÓTANO -1

ARCHIVO
Projectes\2405 FAT RMT_7 PE\
2405 FAT PE J26 .. PR PS.dwg

ESCALA
1:80 (Din A3)

0 0,50 1,00

Nº DE PLANO
39 DE 52

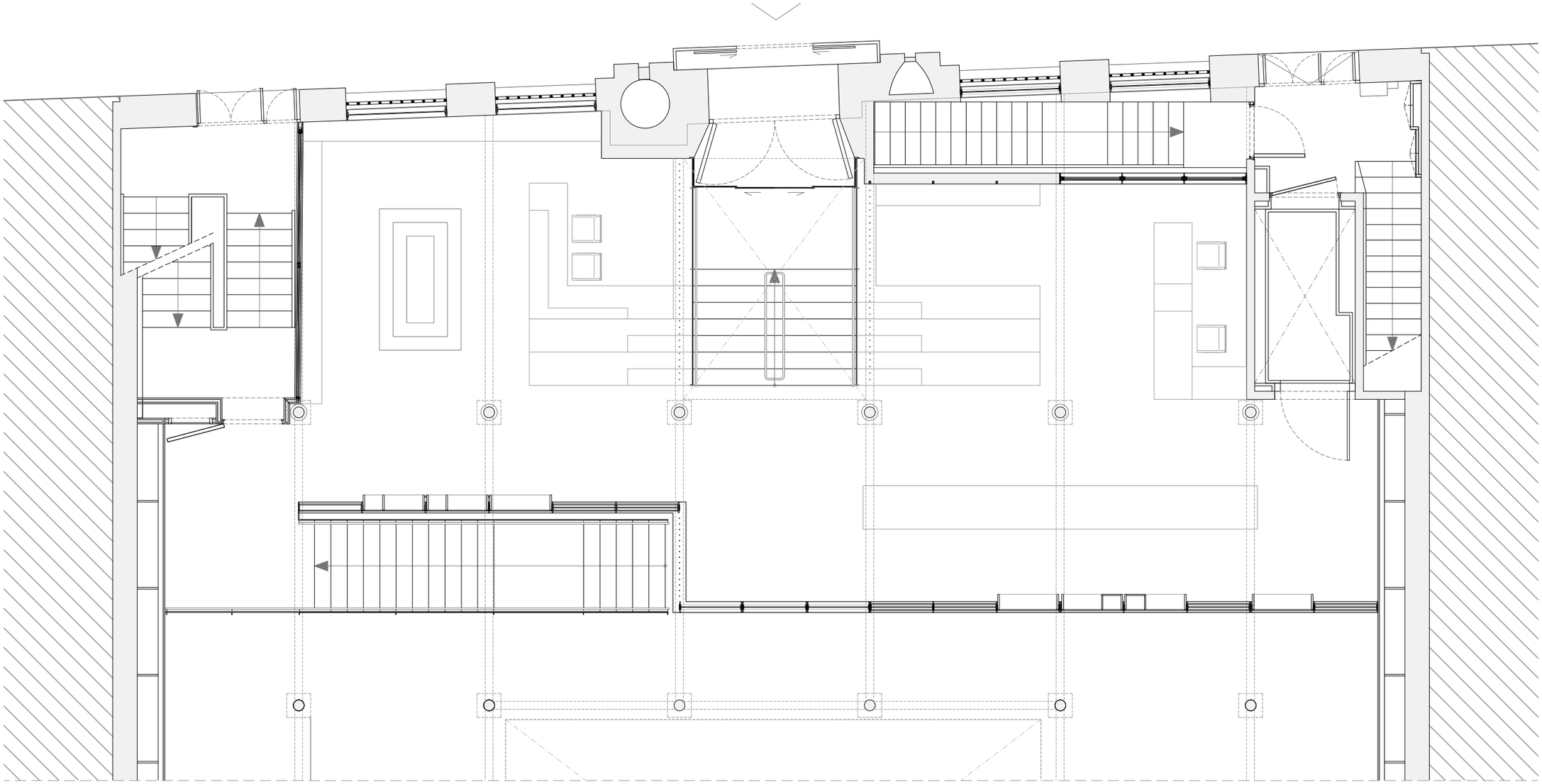

PLANTA ACCESO - INSTALACIONES FONTANERÍA, SANEAMIENTO Y VENTILACIÓN

LEYENDA FONTANERIA Y SANEAMIENTO	
ref	DESCRIPCION
	conducción de agua fría
	conducción de agua caliente
	llave de paso de conducción de agua
	conducción de saneamiento
	conducción vertical Ø variable
Ø200mm: 6,9m / Ø150: 4,0m / Ø110: 5,8m / Ø75: 29,0m / Ø40: 20,55m	
NOTA: se instalaran llaves de paso en la entrada de cada estancias	

LEYENDA VENTILACIÓN	
ref	DESCRIPCION
	Conducto circular para extracción de ventilación.
VE-01	Ventilador mecánico en salida conductos de extracción
	Bocas de extracción para ventilación

Estudi Jaume Pons ARQUITECTURA S.L.P.
Passeig Colom 8, 4a planta ▪ 08002 Barcelona
Tel.: 93 487 39 41 ▪ e-mail: jpons@jparquitectura.net

arquitecte. JAUME PONS SOLÉ
colegiado 18.518/3 COAC

FUNDACIÓ ANTONI TÀPIES

C/ Aragó, 255
08007 Barcelona

CIF G58268582

PROYECTO EJECUTIVO
REFORMA ZONA ACCESO MUSEU TÀPIES

FECHA
JULIO 2026

DIRECCION
C/ Aragó, 255

08007 - Barcelona

PLANO
INSTALACIONES

FONTANERÍA
SANEAMIENTO
VENTILACIÓN

PLANTA ACCESO

ARCHIVO
Projectes\2405 FAT RMT\7 PE\
2405 FAT PE J26 .. PR PA.dwg

ESCALA
1:80 (Din A3)

0 0,50 1,00

Nº DE PLANO
40 DE 52

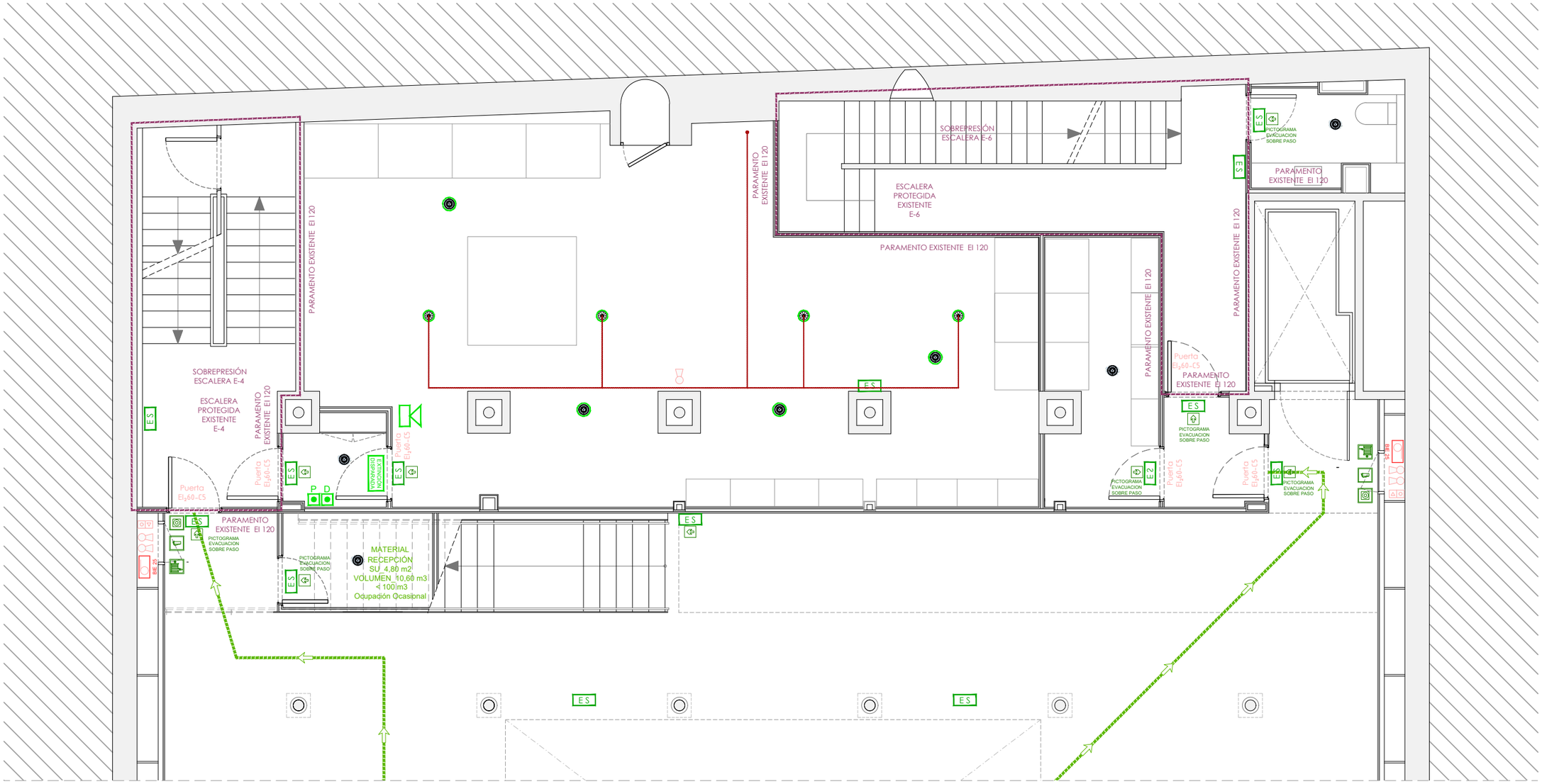

PLANTA SÓTANO -1 - INSTALACIONES PROTECCIÓN CONTRA INCENDIOS

No se interviene sobre las instalaciones de protección contra incendios existentes
Se mantienen las condiciones de seguridad PCI preexistentes
La actuación no requiere una exigencia de seguridad PCI superior
Actuación considerada modificación no significativa

LEYENDA PROTECCIÓN CONTRA INCENDIOS	
ES	iluminación de señalización y emergencia Daisalux
	detector óptico de humos
	central de detección de incendios
	pulsador de alarma en caso de incendios
	sirena de alarma en caso de incendios
	extintor portátil 21A-113B
	extintor portátil CO_2
	recorrido de evacuación
	sectorización con tabique tipo pladur EI120

LEYENDA PROTECCIÓN CONTRA INCENDIOS	
EXTINCIÓN DISPARADA	señalización extinción gas disparada
	detector de humos extinción gas
	difusor gas 360º
	tubería gas schedule 80
	pulsador disparo extinción gas
	pulsador paro extinción gas
	sirena extinción gas

PICTOGRAMAS	
PICTOGRAMAS METALICOS SIGNULAR	
	EXTINTOR MANUAL centrado a 1,80m de altura
	BOCA INCENDIO EQUIPADA 25 mm 2cm por encima del pictograma de extintor
	PULSADOR DE ALARMA 2cm por encima del pictograma de BIE 25
PICTOGRAMAS ILUMINADOS DAISALUX	
SALIDA	SALIDA adosado de techo
PICTOGRAMES ADHESIVOS FASDEL	
	SALIDA centrat sobre la porta
	riesgo electrico mantener las puertas cerradas

Estudi Jaume Pons ARQUITECTURA S.L.P.
Passeig Colom 8, 4a planta ▪ 08002 Barcelona
Tel.: 93 487 39 41 ▪ e-mail: jpons@jparquitectura.net

arquitecte. JAUME PONS SOLÉ
colegiado 18.518/3 COAC

FUNDACIÓ ANTONI TÀPIES

C/ Aragó, 255
08007 Barcelona

CIF G58268582

PROYECTO EJECUTIVO	DIRECCION	PLANO	ARCHIVO	Nº DE PLANO
REFORMA ZONA ACCESO MUSEU TÀPIES	C/ Aragó, 255 08007 - Barcelona	INSTALACIONES PROTECCIÓN CONTRA INCENDIOS PLANTA SÓTANO -1	Projectes\2405 FAT RMT\7 PE\ 2405 FAT PE J26 .. PR PS.dwg	41 DE 52
FECHA JULIO 2026			ESCALA 1:80 (Din A3) 0 0,50 1,00	

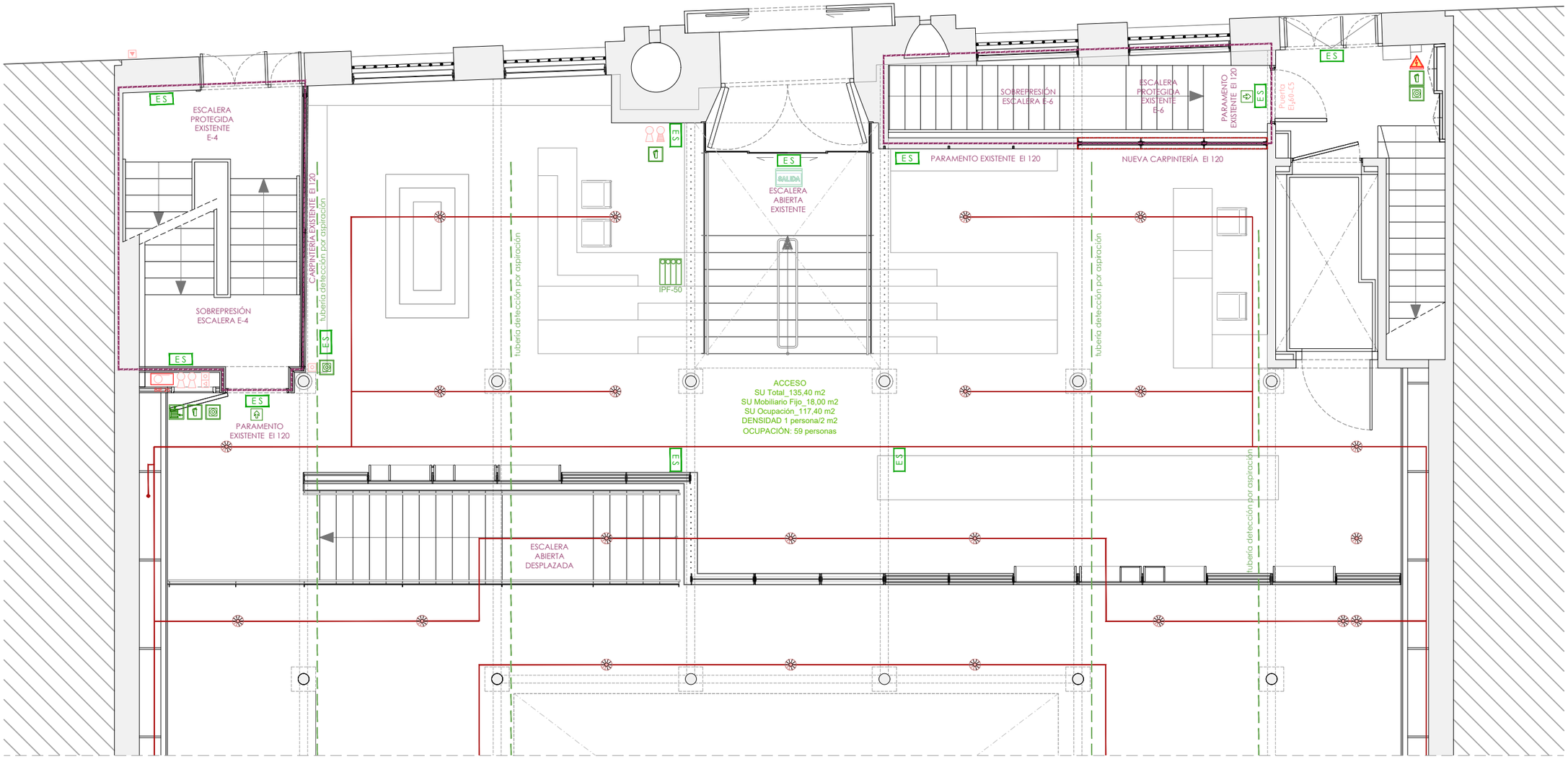

PLANTA ACCESO - INSTALACIONES PROTECCIÓN CONTRA INCENDIOS

No se interviene sobre las instalaciones de protección contra incendios existentes
Se mantienen las condiciones de seguridad PCI preexistentes
La actuación no requiere una exigencia de seguridad PCI superior
Actuación considerada modificación no significativa

LEYENDA PROTECCIÓN CONTRA INCENDIOS	
ES	iluminación de señalización y emergencia Daisalux
	detector óptico de humos
	central de detección de incendios
	pulsador de alarma en caso de incendios
	sirena de alarma en caso de incendios
	extintor portàtil 21A-113B
	extintor portàtil CO_2
	recorrido de evacuación
	sectorización con tabique tipo pladur EI120

LEYENDA PROTECCIÓN CONTRA INCENDIOS	
	boquilla agua nebulizada
	tubería detección por aspiración
EXTINCIÓN DISPARADA	señalización extinción gas disparada
	detector de humos extinción gas
	difusor gas 360º
	tubería gas schedule 80
D	pulsador disparo extinción gas
P	pulsador paro extinción gas
	sirena extinción gas

PICTOGRAMAS	
PICTOGRAMAS METALICOS SIGNULAR	
	EXTINTOR MANUAL centrado a 1,80m de altura
	BOCA INCENDIO EQUIPADA 25 mm 2cm por encima del pictograma de extintor
	PULSADOR DE ALARMA 2cm por encima del pictograma de BIE 25
PICTOGRAMAS ILUMINADOS DAISALUX	
SALIDA	SALIDA adosado de techo
PICTOGRAMES ADHESIVOS FASDEL	
	SALIDA centrat sobre la porta
	riesgo electrico mantener las puertas cerradas

Estudi Jaume Pons ARQUITECTURA S.L.P.
Passeig Colom 8, 4a planta • 08002 Barcelona
Tel.: 93 487 39 41 • e-mail: jpons@jparquitectura.net

arquitecte. JAUME PONS SOLÉ
colegiado 18.518/3 COAC

FUNDACIÓ ANTONI TÀPIES

C/ Aragó, 255
08007 Barcelona

CIF G58268582

PROYECTO EJECUTIVO	DIRECCION	PLANO	ARCHIVO	Nº DE PLANO
REFORMA ZONA ACCESO MUSEU TÀPIES	C/ Aragó, 255 08007 - Barcelona	INSTALACIONES PROTECCIÓN CONTRA INCENDIOS PLANTA ACCESO	Projectes\2405 FAT RMT\7 PE\ 2405 FAT PE J26 .. PR PA.dwg	42 DE 52
FECHA JULIO 2026			ESCALA 1:80 (Din A3) 0 0,50 1,00	

Color Amarillo AMPLIACIÓN FORJADO
Color Verde CARPINTERÍA
Color Rojo MOBILIARIO

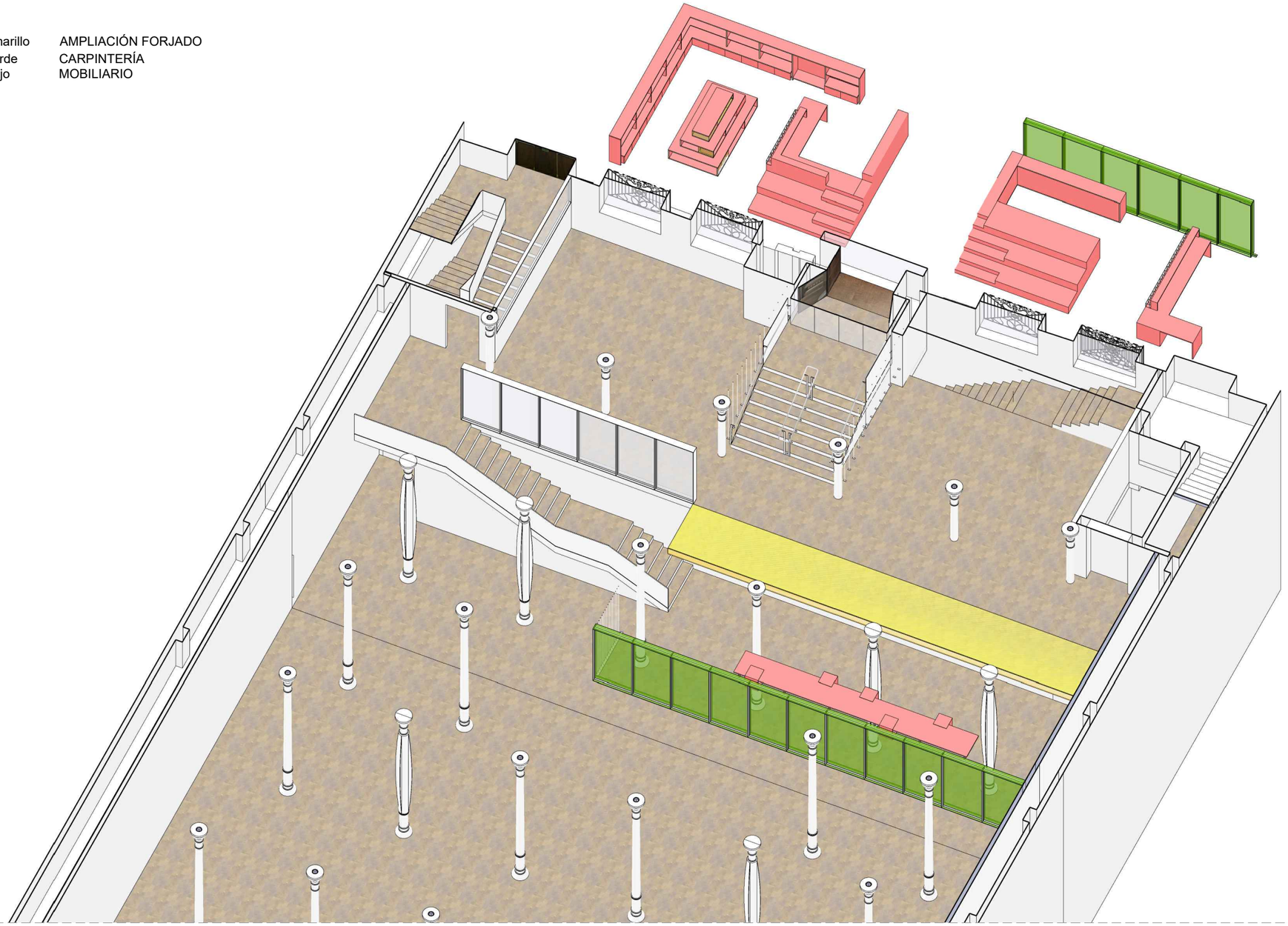

Estudi Jaume Pons ARQUITECTURA S.L.P.
Passeig Colom 8, 4a planta ▪ 08002 Barcelona
Tel.: 93 487 39 41 ▪ e-mail: jpons@jparquitectura.net

arquitecte. JAUME PONS SOLÉ
colegiado 18.518/3 COAC

FUNDACIÓ ANTONI TÀPIES

C/ Aragó, 255
08007 Barcelona

CIF G58268582

PROYECTO EJECUTIVO
REFORMA ZONA ACCESO MUSEU TÀPIES

FECHA
JULIO 2026

DIRECCION
C/ Aragó, 255

08007 - Barcelona

PLANO
PROPUESTA

VISTA 01

ARCHIVO
Projectes\2405 FAT RMT\7 PE\
2405 FAT PE J26 25 V 01.dwg

ESCALA
S/E (Din A3)

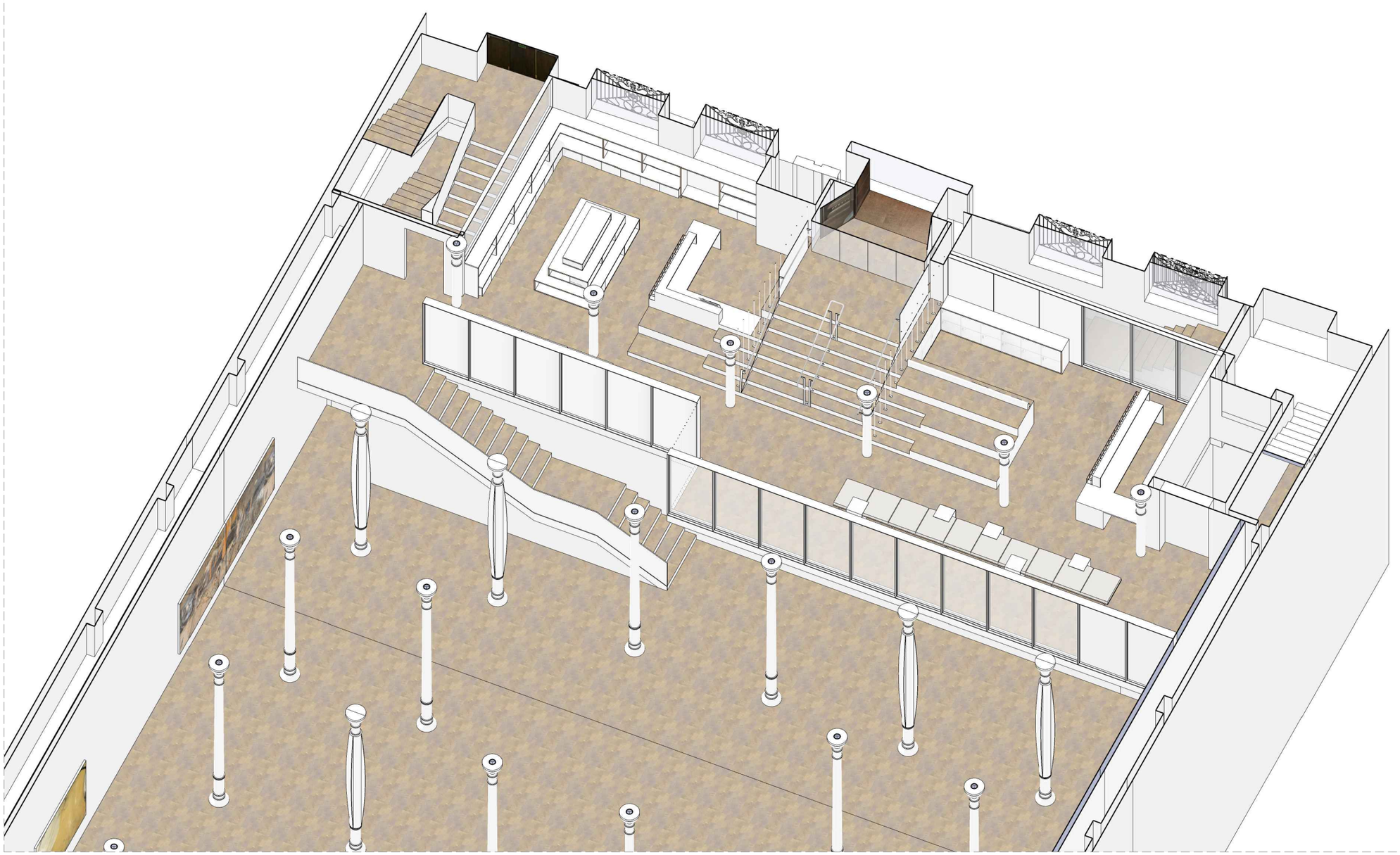

Estudi Jaume Pons ARQUITECTURA S.L.P.
Passeig Colom 8, 4a planta • 08002 Barcelona
Tel.: 93 487 39 41 • e-mail: jpons@jparquitectura.net

arquitecte. JAUME PONS SOLÉ
colegiado 18.518/3 COAC

FUNDACIÓ ANTONI TÀPIES

C/ Aragó, 255
08007 Barcelona

CIF G58268582

PROYECTO EJECUTIVO	DIRECCION	PLANO	ARCHIVO	Nº DE PLANO
REFORMA ZONA ACCESO MUSEU TÀPIES	C/ Aragó, 255 08007 - Barcelona	PROPUESTA VISTA 02	Projectes\2405 FAT RMT\7 PE\ 2405 FAT PE J26 26 V 02.dwg	44 DE 52
FECHA JULIO 2026			ESCALA S/E (Din A3)	

Estudi Jaume Pons ARQUITECTURA S.L.P.
Passeig Colom 8, 4a planta • 08002 Barcelona
Tel.: 93 487 39 41 • e-mail: jpons@jparquitectura.net

arquitecte. JAUME PONS SOLÉ
colegiado 18.518/3 COAC

FUNDACIÓ ANTONI TÀPIES

C/ Aragó, 255
08007 Barcelona

CIF G58268582

PROYECTO BÁSICO	DIRECCION	PLANO	ARCHIVO	Nº DE PLANO
REFORMA ZONA ACCESO MUSEU TÀPIES	C/ Aragó, 255 08007 - Barcelona	PROPUESTA VISTA 03	Projectes\2405 FAT RMT\7 PE\ 2405 FAT PE J26 27 V 03.dwg	45 DE 52
FECHA JULIO 2026			ESCALA S/E (Din A3)	

Estudi Jaume Pons ARQUITECTURA S.L.P.
Passeig Colom 8, 4a planta • 08002 Barcelona
Tel.: 93 487 39 41 • e-mail: jpons@jparquitectura.net

arquitecte. JAUME PONS SOLÉ
colegiado 18.518/3 COAC

FUNDACIÓ ANTONI TÀPIES

C/ Aragó, 255
08007 Barcelona

CIF G58268582

PROYECTO EJECUTIVO
REFORMA ZONA ACCESO MUSEU TÀPIES

FECHA
JULIO 2026

DIRECCION
C/ Aragó, 255

08007 - Barcelona

PLANO
PROPUESTA

VISTA 04

ARCHIVO
Projectes\2405 FAT RMT\7 PE\
2405 FAT PE J26 28 V 04.dwg

ESCALA
S/E (Din A3)

0

Nº DE PLANO

Estudi Jaume Pons ARQUITECTURA S.L.P.
Passeig Colom 8, 4a planta • 08002 Barcelona
Tel.: 93 487 39 41 • e-mail: jpons@jparquitectura.net

arquitecte. JAUME PONS SOLÉ
colegiado 18.518/3 COAC

FUNDACIÓ ANTONI TÀPIES

C/ Aragó, 255
08007 Barcelona

CIF G58268582

PROYECTO EJECUTIVO	DIRECCION	PLANO	ARCHIVO	Nº DE PLANO
REFORMA ZONA ACCESO MUSEU TÀPIES	C/ Aragó, 255 08007 - Barcelona	PROPUESTA VISTA 05	Projectes\2405 FAT RMT\7 PE\ 2405 FAT PE J26 29 V 05.dwg	47 DE 52
FECHA JULIO 2026			ESCALA S/E (Din A3)	

Estudi Jaume Pons ARQUITECTURA S.L.P.
Passeig Colom 8, 4a planta • 08002 Barcelona
Tel.: 93 487 39 41 • e-mail: jpons@jparquitectura.net

arquitecte. JAUME PONS SOLÉ
colegiado 18.518/3 COAC

FUNDACIÓ ANTONI TÀPIES

C/ Aragó, 255
08007 Barcelona

CIF G58268582

PROYECTO EJECUTIVO	DIRECCION	PLANO	ARCHIVO	Nº DE PLANO
REFORMA ZONA ACCESO MUSEU TÀPIES	C/ Aragó, 255 08007 - Barcelona	PROPUESTA VISTA 06	Projectes\2405 FAT RMT\6 IIT\ 2405 FAT IIT J26 30 V 06.dwg	48 DE 52
FECHA JULIO 2026			ESCALA S/E (Din A3)	

Estudi Jaume Pons ARQUITECTURA S.L.P.
Passeig Colom 8, 4a planta • 08002 Barcelona
Tel.: 93 487 39 41 • e-mail: jpons@jparquitectura.net

arquitecte. JAUME PONS SOLÉ
colegiado 18.518/3 COAC

FUNDACIÓ ANTONI TÀPIES

C/ Aragó, 255
08007 Barcelona

CIF G58268582

PROYECTO EJECUTIVO
REFORMA ZONA ACCESO MUSEU TÀPIES

FECHA
JULIO 2026

DIRECCION
C/ Aragó, 255

08007 - Barcelona

PLANO
PROPUESTA

VISTA 07

ARCHIVO
Projectes\2405 FAT RMT\7 PE\
2405 FAT PE J26 31 V 07.dwg

ESCALA
S/E (Din A3)

0

Nº DE PLANO

Estudi Jaume Pons ARQUITECTURA S.L.P.
Passeig Colom 8, 4a planta • 08002 Barcelona
Tel.: 93 487 39 41 • e-mail: jpons@jparquitectura.net

arquitecte. JAUME PONS SOLÉ
colegiado 18.518/3 COAC

FUNDACIÓ ANTONI TÀPIES

C/ Aragó, 255
08007 Barcelona

CIF G58268582

PROYECTO EJECUTIVO	DIRECCION	PLANO	ARCHIVO	Nº DE PLANO
REFORMA ZONA ACCESO MUSEU TÀPIES	C/ Aragó, 255 08007 - Barcelona	PROPUESTA VISTA 08	Projectes\2405 FAT RMT\7 PE\ 2405 FAT PE J26 32 V 08.dwg	50 DE 52
FECHA JULIO 2026			ESCALA S/E (Din A3)	

Estudi Jaume Pons ARQUITECTURA S.L.P.
Passeig Colom 8, 4a planta • 08002 Barcelona
Tel.: 93 487 39 41 • e-mail: jpons@jparquitectura.net

arquitecte. JAUME PONS SOLÉ
colegiado 18.518/3 COAC

FUNDACIÓ ANTONI TÀPIES

C/ Aragó, 255
08007 Barcelona

CIF G58268582

PROYECTO EJECUTIVO	DIRECCION	PLANO	ARCHIVO	Nº DE PLANO
REFORMA ZONA ACCESO MUSEU TÀPIES	C/ Aragó, 255 08007 - Barcelona	PROPUESTA VISTA 09	Projectes\2405 FAT RMT\7 PE\ 2405 FAT PE J26 33 V 09.dwg	51 DE 52
FECHA JULIO 2026			ESCALA S/E (Din A3)	

Estudi Jaume Pons ARQUITECTURA S.L.P.
Passeig Colom 8, 4a planta • 08002 Barcelona
Tel.: 93 487 39 41 • e-mail: jpons@jparquitectura.net

arquitecte. JAUME PONS SOLÉ
colegiado 18.518/3 COAC

FUNDACIÓ ANTONI TÀPIES

C/ Aragó, 255
08007 Barcelona

CIF G58268582

PROYECTO EJECUTIVO	DIRECCION	PLANO	ARCHIVO	Nº DE PLANO
REFORMA ZONA ACCESO MUSEU TÀPIES	C/ Aragó, 255 08007 - Barcelona	PROPUESTA VISTA 02	Projectes\2405 FAT RMT\7 PE\ 2405 FAT PE J26 34 V 10.dwg	52 DE 52
FECHA JULIO 2026			ESCALA S/E (Din A3)	

DG EA. Elementos auxiliares

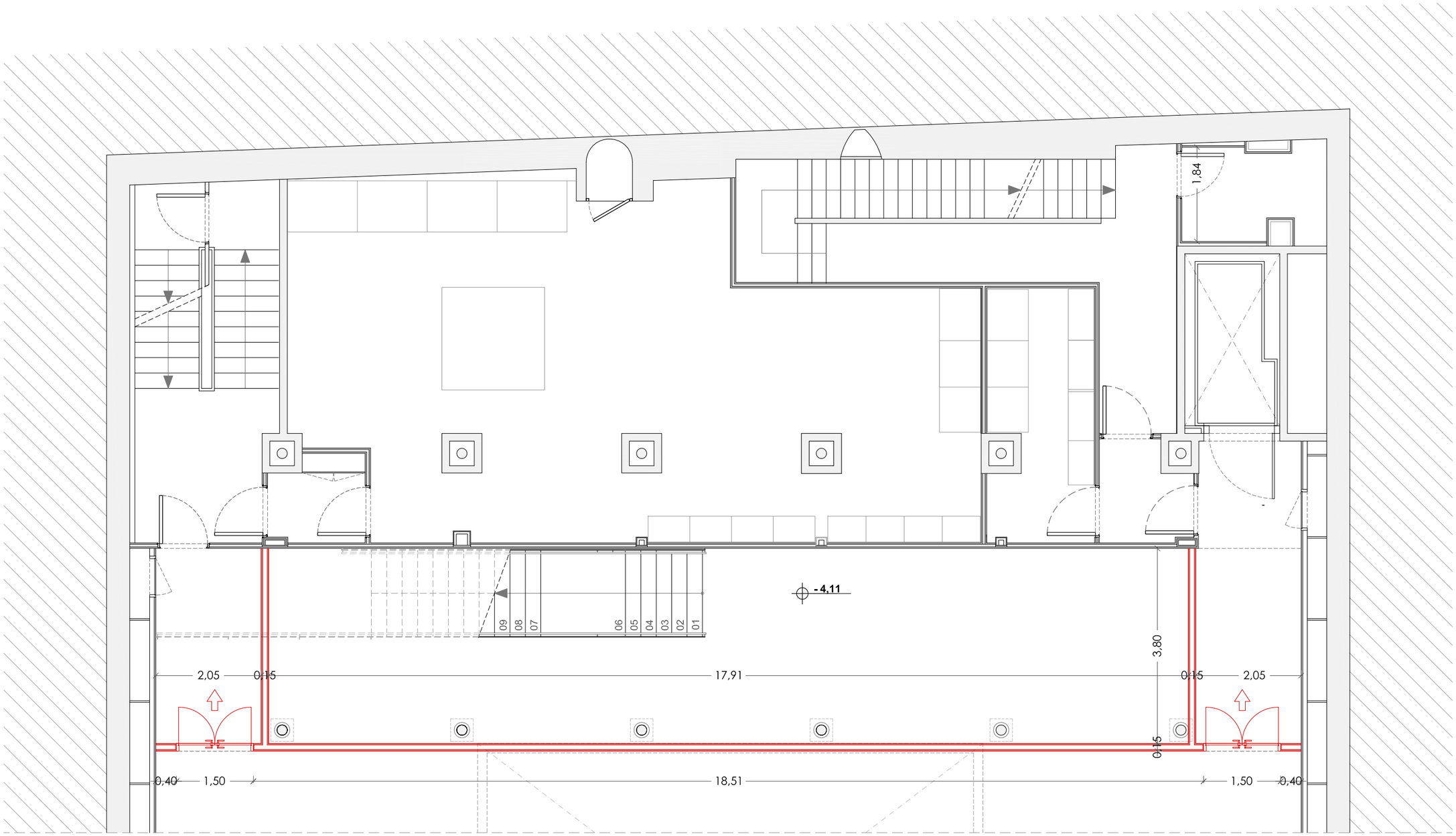

HOARDING INTERIOR - PLANTA GENERAL SÓTANO -1

Estudi Jaume Pons ARQUITECTURA S.L.P.
Passeig Colom 8, 4a planta • 08002 Barcelona
Tel.: 93 487 39 41 • e-mail: jpons@jparquitectura.net

arquitecte. JAUME PONS SOLÉ
colegiado 18.518/3 COAC

FUNDACIÓ ANTONI TÀPIES

C/ Aragó, 255
08007 Barcelona

CIF G58268582

PROYECTO EJECUTIVO	DIRECCION	PLANO	ARCHIVO	Nº DE PLANO
REFORMA ZONA ACCESO MUSEU TÀPIES	C/ Aragó, 255 08007 - Barcelona	ELEMENTOS AUXILIARES HOARDING INTERIOR PLANTA SÓTANO -1	Projectes\2405 FAT RMT\7 PE\ 2405 FAT PE DG A01 HI PS-1.dwg	A01
FECHA JULIO 2026			ESCALA 1:80 (DIn A3) 0 0.80	

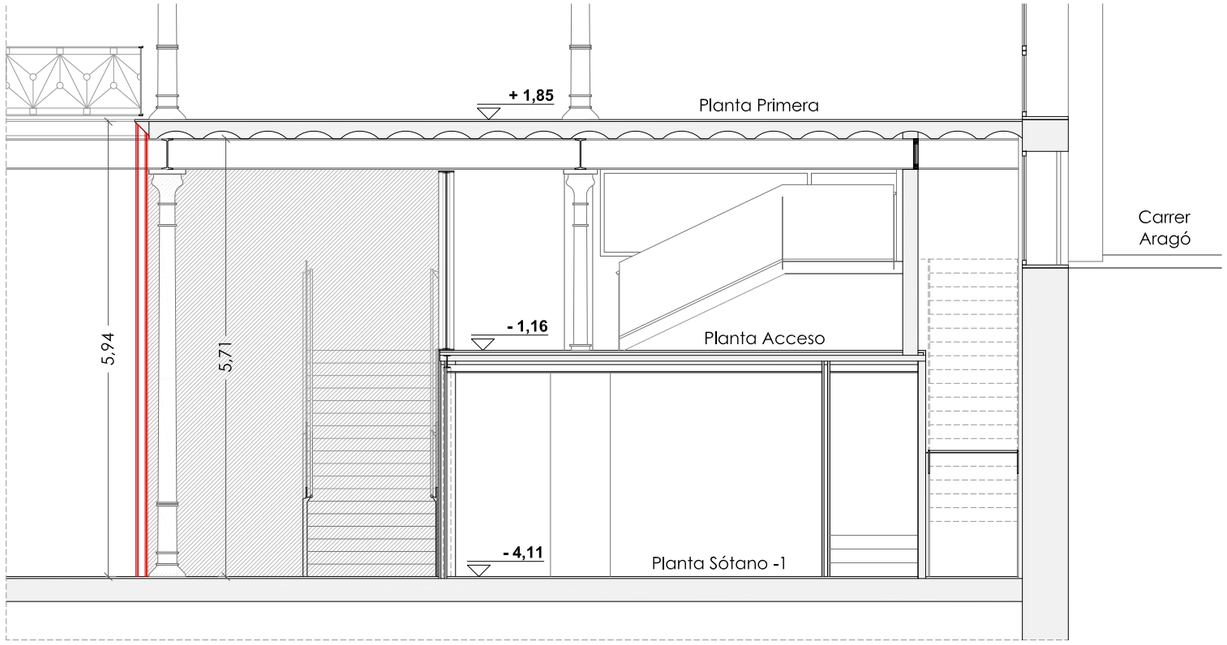

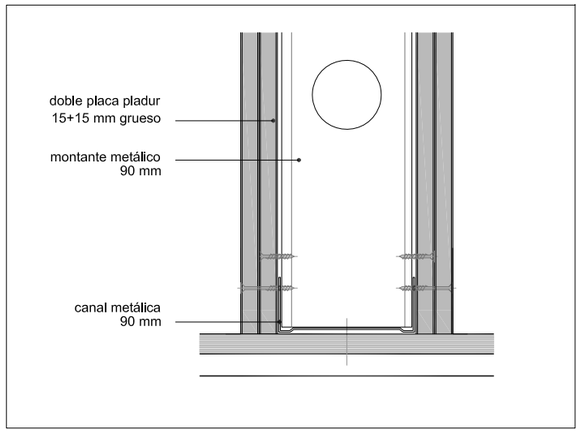

HOARDING - SECCIÓN TRANSVERSAL 01

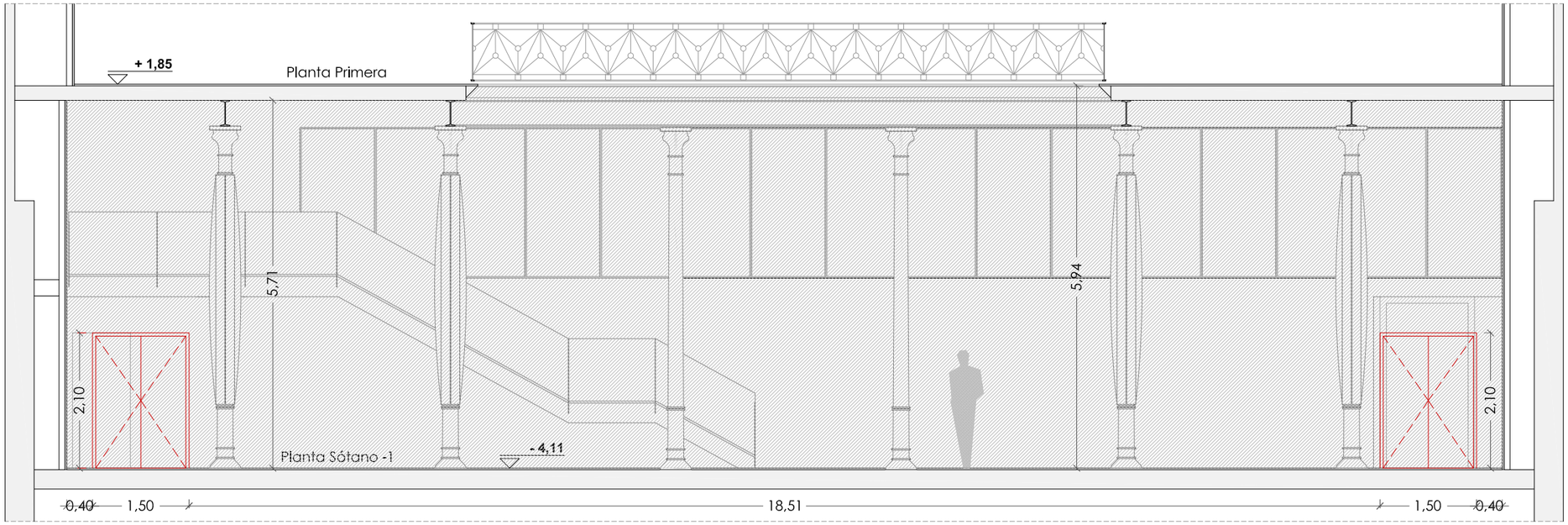

HOARDING - SECCIÓN LONGITUDINAL 01

Estudi Jaume Pons ARQUITECTURA S.L.P.
Passeig Colom 8, 4a planta • 08002 Barcelona
Tel.: 93 487 39 41 • e-mail: jpons@jparquitectura.net

arquitecte. JAUME PONS SOLÉ
colegiado 18.518/3 COAC

FUNDACIÓ ANTONI TÀPIES

C/ Aragó, 255
08007 Barcelona

CIF G58268582

PROYECTO EJECUTIVO	DIRECCION	PLANO	ARCHIVO	Nº DE PLANO
REFORMA ZONA ACCESO MUSEU TÀPIES	C/ Aragó, 255 08007 - Barcelona	ELEMENTOS AUXILIARES HOARDING INTERIOR SECCIONES Y DETALLE	Projectes\2405 FAT RMT\7 PE\ 2405 FAT PE DG A02 HI SC-DET.dwg	A02
FECHA JULIO 2026			ESCALA 1:80 (DIn A3)	

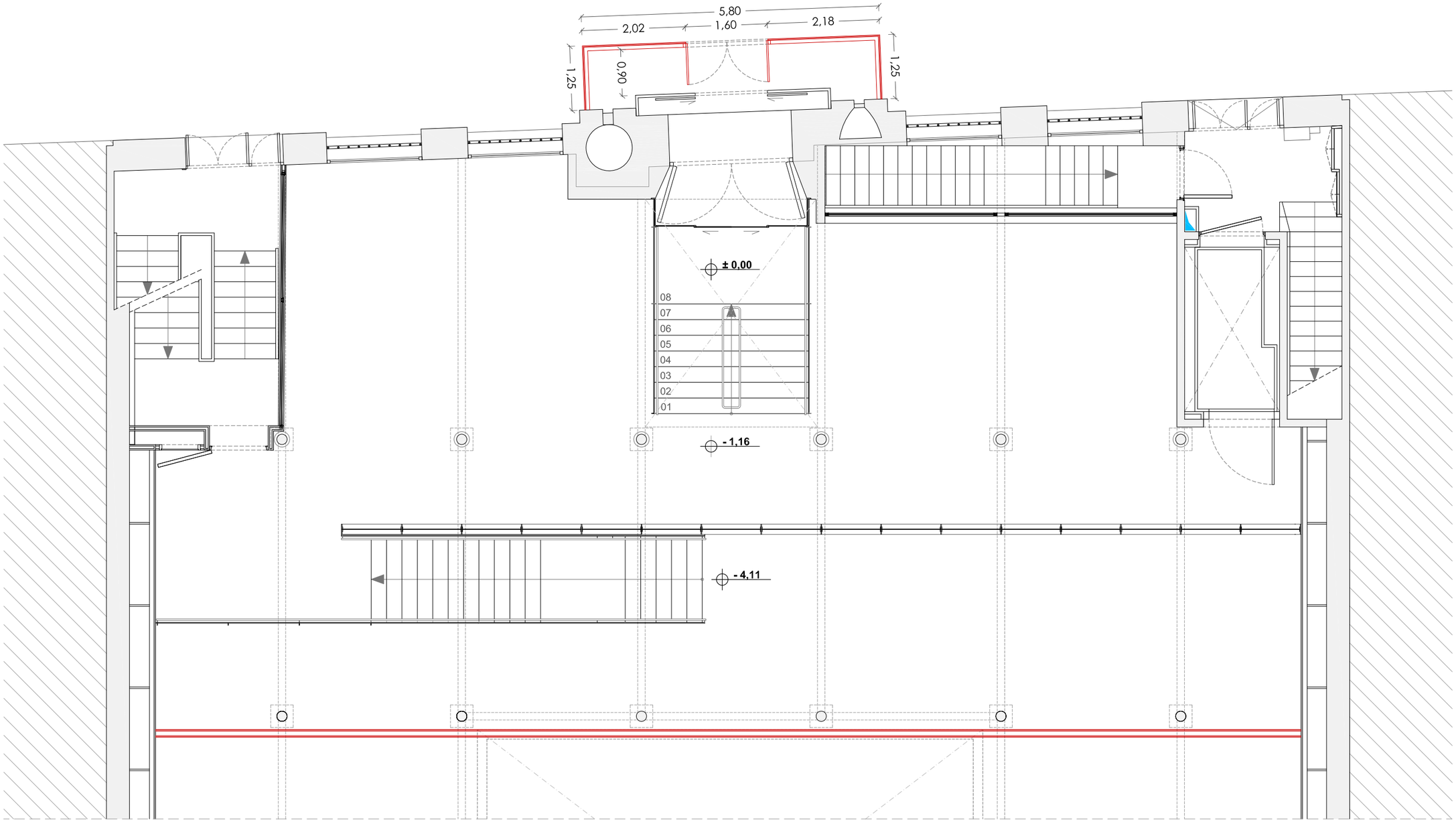

HOARDING EXTERIOR - PLANTA GENERAL ACCESO
Altura 2,50 metros

Estudi Jaume Pons ARQUITECTURA S.L.P.
Passeig Colom 8, 4a planta • 08002 Barcelona
Tel.: 93 487 39 41 • e-mail: jpons@jparquitectura.net

arquitecte. JAUME PONS SOLÉ
colegiado 18.518/3 COAC

FUNDACIÓ ANTONI TÀPIES

C/ Aragó, 255
08007 Barcelona

CIF G58268582

PROYECTO EJECUTIVO	DIRECCION	PLANO	ARCHIVO	Nº DE PLANO
REFORMA ZONA ACCESO MUSEU TÀPIES	C/ Aragó, 255 08007 - Barcelona	ELEMENTOS AUXILIARES HOARDING EXTERIOR PLANTA ACCESO	Projectes\2405 FAT RMT\7 PE\ 2405 FAT PE DG A03 HE PA.dwg	A03
FECHA JULIO 2026			ESCALA 1:80 (DIn A3) 0 0,80	