Aprovat inicialment per JGL en data 7 de febrer de 2025.

Aprovat definitivament en data 3 de juny de 2025.

# PROJECTE BÀSIC I D'EXECUCIÓ DE MODIFICACIÓ PARCIAL DE L'ANTIGA ESCOLA SANT JOSEP DE SANT VICENÇ DELS HORTS PER HABILITAR-HI UN MAGATZEM

## Carrer Albacete, 1-9

Sant Vicenç dels Horts (Barcelona)

**Signatures projecte**

Mónica López Morer, arquitecte

Aquesta signatura valida tots els peus de signatura existents en el document

## DOCUMENTS QUE INTEGREN EL PROJECTE

### DOCUMENT NÚM. 1. MEMÒRIA

DD. DADES GENERALS

**DD.1.- Dades del projecte**

**DD 2.- Agents del projecte**

DD. 2.1.- Promotor

DD. 2.2.- Redactor

DD.2.3. Altres

**DD 3.- Relació de documents complementaris, projectes parcials**

MD MEMÒRIA DESCRIPTIVA

**MD.1.- Informació prèvia: antecedents i condicionants de partida**

MD. 1.1.- Descripció general de les premisses i condicionants de l'encàrrec

MD. 1.2.- Marc legal .Compliment dels paràmetres urbanístics i altres normatives-

MD.1.3. Preexistències i informacions prèvies

**MD.2.- Descripció del projecte**

MD. 2.1.- Descripció general de l'edifici. Estat actual

MD.2.2.- Descripció general de les obres i zona on s'actua

MD. 2.3 – Descripció de l'edifici projectat

MD.2.4. – Classificació de l'activitat a desenvolupar segons la Llei de prevenció i control ambiental

**MD.3.- Requisits a complimentar en funció de les característiques de l'edifici**

MD.3.1 Requisit bàsic d'accessibilitat

MD.3.2. Justificació CTE

3.2.1.-SE Seguretat Estructural
3.2.2. SI Seguretat en cas d'incendis
3.2.3. SU Seguretat d'utilització i accessibilitat
3.2.4. HS Salubritat (Higiene, salut i medi ambient)
3.2.5. HR Protecció contra el soroll
3.2.6..HE Estalvi d'energia

**MD.4.- Descripció dels sistemes que composen l'edifici**

MD.4.1. Enderrocs i moviment de terres

MD.4.2. Sistema de fonamentació

MD.4.3. Sistema d'estructures

r MD.4.4 Tancaments

MD.4.5. Coberta

MD.4.6. Paviments

MD 4.7. Revestiments.

MD.4.8. Instal·lació elèctrica

MD.4.9 Instal·lació aigua
MD.4.10. Instal·lació ventilació
MD.4.11 Instal·lació sanejament
MD.4.12 Varis

MC MEMÒRIA CONSTRUCTIVA

MC.01. Enderrocs i moviment de terres
MC.02. Fonaments
MC.03. Estructures
MC.04 Tancaments
MC.05. Coberta
MC.06. Paviments
MC 07. Revestiments.
MC.08. Instal·lació elèctrica
MC.09 Instal·lació aigua
MC.10. Instal·lació ventilació
MC.11 Instal·lació sanejament
MC.12 Varis
MC.13 Mitjans auxiliars

NORMATIVA D'OBLIGAT COMPLIMENT

PR PRESSUPOST

ANNEXES A LA MEMÒRIA

01.Documnetació administrativa
02. Estructures
03. Estudi de Seguretat i Salut
04.Programa de desenvolupament dels treballs
05.Justificació de preus
06. Annex sostenibilitat i gestió residus
07. Justificació compliment Llei 20/2009
08. Instruccions d'ús  manteniment
09. Reportatge fotogràfic
10. Programa de control de qualitat

**DOCUMENT NÚM. 2.- PLÀNOLS**

| | PROJECTE | A1 | A3 |
|---|---|---|---|
| 1A_01 | Situació – Llista de plànols | 1/4.000 | 1/8.000 |
| 1B_01 | Emplaçament | 1/2.000 | 1/4.000 |
| 1C_01 | Emplaçament - Topogràfic | 1/100 | 1/200 |

| | | | |
|---|---|---|---|
| 2A_01 | Estat actual – Planta general – Planta baixa i planta pis | 1/100 | 1/200 |
| 2A_02 | Estat actual – Planta general – Planta coberta | 1/100 | 1/200 |
| 2B_01 | Estat actual – Detall àmbit d'actuació – Planta baixa | 1/50 | 1/100 |
| 2B_02 | Estat actual – Detall àmbit d'actuació – Planta pis | 1/50 | 1/100 |
| 2B_03 | Estat actual – Detall àmbit d'actuació – Planta coberta | 1/50 | 1/100 |
| 2B_04 | Estat actual – Detall àmbit d'actuació – Alçats | 1/50 | 1/100 |
| 2B_05 | Estat actual – Detall àmbit d'actuació – Secció A-A' | 1/50 | 1/100 |
| 2C_01 | Estat actual – Enderrocs – Planta baixa | 1/50 | 1/100 |
| 2C_02 | Estat actual – Enderrocs – Planta pis | 1/50 | 1/100 |
| 2C_03 | Estat actual – Enderrocs – Planta coberta | 1/50 | 1/100 |
| 3A_01 | Proposta – Distribució i superfícies – Planta baixa | 1/50 | 1/100 |
| 3A_02 | Proposta – Distribució i superfícies – Planta pis | 1/50 | 1/100 |
| 3A_03 | Proposta – Distribució i superfícies – Planta coberta | 1/50 | 1/100 |
| 3B_01 | Proposta – Cotes – Planta baixa | 1/50 | 1/100 |
| 3B_02 | Proposta – Cotes – Planta pis | 1/50 | 1/100 |
| 3B_03 | Proposta – Cotes – Planta coberta | 1/50 | 1/100 |
| 3B_04 | Proposta – Cotes – Alçats | 1/50 | 1/100 |
| 3B_05 | Proposta – Cotes – Seccions | 1/50 | 1/100 |
| 3B_06 | Proposta – Cotes – Secció C | 1/50 | 1/100 |
| 3C_01 | Proposta – Divisòries i tancaments – Planta baixa | 1/50 | 1/100 |
| 3C_02 | Proposta – Divisòries i tancaments – Planta pis | 1/50 | 1/100 |
| 3C_03 | Proposta – Divisòries i tancaments – Planta coberta | 1/50 | 1/100 |
| 3C_04 | Proposta – Divisòries i tancaments – Alçats | 1/50 | 1/100 |
| 3C_05 | Proposta – Divisòries i tancaments – Seccions | 1/50 | 1/100 |
| 3D_01 | Proposta – Instal·lacions – Planta baixa | 1/50 | 1/100 |
| 3D_02 | Proposta – Instal·lacions – Secció | 1/50 | 1/100 |
| 3E_01 | Proposta – Detalls – Portes de parcel·la | E.V. | E.V. |
| 4A_01 | Proposta – Estructura – Planta fonamentació | 1/50 | 1/100 |
| 4A_02 | Proposta – Estructura – Estructura de coberta | E.V. | E.V. |
| 4A_03 | Proposta – Estructura – Estructura de façana | E.V. | E.V. |
| 4A_03 | Proposta – Estructura – Estructura d'estintolament | E.V. | E.V. |

| | SEGURETAT I SALUT | | |
|---|---|---|---|
| SS_1.A.01 | Seguretat i salut – Situació – Llista de plànols | 1/4.000 | 1/8.000 |
| SS_2.A.01 | Seguretat i salut – Proteccions col·lectives | 1/100 | 1/200 |
| SS_2.B.01 | Seguretat i salut – Detalls 1 | E.V. | E.V. |
| SS_2.B.02 | Seguretat i salut – Detalls 2 | E.V. | E.V. |
| SS_2.B.03 | Seguretat i salut – Detalls 3 | E.V. | E.V. |
| SS_2.B.04 | Seguretat i salut – Detalls 4 | E.V. | E.V. |
| SS_2.B.05 | Seguretat i salut – Detalls 5 | E.V. | E.V. |

**DOCUMENT NUM 3- PLEC DE CONDICIONS**

PLEC DE CONDICIONS DE CONDICIONS ADMINISTRATIVES

PLEC DE CONDICIONS TÈCNIQUES PARTICULARS

**DOCUMENT IV AMIDAMENTS**

**DOCUMENT V. PRESSUPOST**

# PROJECTE DE MODIFICACIÓ PARCIAL DE L'ANTIGA ESCOLA SANT JOSEP DE SANT VICENÇ DELS HORTS PER HABILITAR-HI UN MAGATZEM

**Carrer Albacete, 1-9**

Sant Vicenç dels Horts (Barcelona)

# MEMÒRIA

# DD. DADES GENERALS

## DD.1.1.- Dades del projecte

| | | | |
|---|---|---|---|
| Projecte | Projecte de modificació parcial de l'antiga escola sant Josep de sant Vicenç dels Horts per habilitar-hi un magatzem | | |
| Adreça | Carrer Albacete | Núm. 1-9 | |
| Població | Sant Vicenç dels Horts | Codi Postal | 08620 |
| Municipi | Barcelona | Comarca | Baix Llobregat |
| Encàrrec | En missió completa | | |
| Ús previst | Magatzem | | |
| Tipus d'intervenció | Ampliació | | |
| Referencia cadastral | 6740801DF1863G0001BA (Travesera de Barcelona 82) | | |

## DD. 2. AGENTS DEL PROJECTE

### DD.2.1.- Promotor

| | | | |
|---|---|---|---|
| Ajuntament de Sant Vicenç dels Horts | | NIF | ESP0826300F |
| Amb domicili a: | Sant Vicenç dels Horts | | |
| Adreça | Plaça de la Vila | núm. | 1 |
| Municipi | Sant Vicenç dels Horts | Codi Postal | 08620 |
| Email | *f* | Telèfon | 662970910 |

### DD.2.2.- Redactor

| | | | |
|---|---|---|---|
| Mònica López Morer, arquitecta | | NIF | 46215356F |
| Adreça | Pallars | Núm. | 84-88, 6º, 2ª |
| Municipi | Barcelona | Codi Postal | 08018 |
| Email | lopezmorer@gmail.com | Telèfon | 629349391 |

### DD. 2.3. Altres

Càlcul estructures. Raúl Núñez Lacarra, arquitecte tècnic, Gwamba consultor d'estructures, arquitectura i enginyeria

## DD.3. RELACIÓ DE DOCUMENTS COMPLEMENTARIS, PROJECTES PARCIALS

Per a la redacció del present projecte no ha estat necessari la elaboració de documents complementaris ni cap projecte parcial.

Estudi de seguretat i salut: Redactat per l'arquitecte autor del projecte
Estudi de gestió de residus: Redactat per l'arquitecte autor del projecte
Estudi topogràfic: No correspon amb la tipologia de l'actuació
Estudio geotècnia: No correspon amb la tipologia de l'actuació
Projecte telecomunicacions: No correspon amb la tipologia de l'actuació
Projecte elèctric: No correspon amb la tipologia de l'actuació
Projecte energia: No correspon amb la tipologia de l'actuació
Certificació energètica: No correspon amb la tipologia de l'actuació
Control de qualitat: No correspon amb la tipologia de l'actuació
Altres: No correspon

Per que consti als efectes oportuns se signa el present document

Sant Vicenç dels Horts, 30 de maig 2024

El promotor: Ajuntament de Sant Vicenç dels Horts a

L'arquitecte: Mónica López Morer

# MD. MENÒRIA DESCRIPTIVA

## MD.1.- INFORMACIÓ PRÈVIA, ANTECEDENTS I CONDICIONANTS DE PARTIDA

### MD.1.1.- Descripció general de les premisses i condicionants de l'encàrrec

En data 12 de desembre de 2023, l'ajuntament de Sant Vicenç dels Horts va distar el decret 2023LLDR002680 pel qual s'aprovava la despesa i s'adjudicava el contracte menor per a la redacció del projecte tècnic, la direcció d'obra i la coordinació de seguretat i salut de la modificació parcial de l'antiga escola Sant Josep de Sant Vicenç dels Horts per habilitar-hi un magatzem, amb número d'expedient CTME2023000062

### MD.1.2.- Marc legal. Compliment dels paràmetres urbanístics i altres normatives

Marco legal:

Compliment del Codi Tècnic -Requisit bàsic de Funcionalitat (LOE)

Les solucions adaptades en el projecte tenen com objectiu que el magatzem disposi de les prestacions adequades per garantir els requisits bàsics de qualitat que estableix la llei 38/99 d'Ordenació de l'edificació, en tot allò que es modifiqui.

En compliment de l'article 1 del Decret 462/71 del Ministerio de la Vivienda, "Normas sobre redacción de proyectos y dirección de obras de edificación", i també en compliment de l'apartat 1.3 de l'annex del Codi Tècnic de l'Edificació, es fa constar que en el projecte s'han observat les normes sobre la construcció vigents, i que aquestes estan relacionades a l'apartat de Normatives Aplicables d'aquesta memòria.

No se considera l'edifici com industrial i per tant no és d'aplicació el RSCIEI ja que **no** es dona les circumstancia definides a l'àmbit d'aplicació del reglament i concretament a:
"*Serà d'aplicació a tots els magatzems de qualsevol tipus quan la carga de foc total, calculada segons l'annex I del RSCIEI sigui igual o superior a 3.000.000 MJ (720.000 Mcal)*"

Planejament urbanístic

El municipi de Sant Vicenç dels Horts pertany a la Àrea Metropolitana de Barcelona per tant és d'aplicació el planejament General Metropolità, aprovat definitivament per la Comissió Provincial d'urbanisme el 14 de juliol de 1976. Aquest planejament inclou les normes urbanístiques d'aplicació.

El 15 de juny de 1978 es van aprovar les ordenances metropolitanes d'edificació que complementen les normes del Pla.

**Situació urbanística de la parcel·la i les edificacions**

Pla General Metropolità
**Classificació**
SUC. Sòl Urbà consolidat
**Qualificació**
Clau 7a
Equipaments comunitaris a. Docents públics o privats i annexos esportius.

Les ordenacions més generalitzades de l'entorn son de zona industrial (22a) i zones d'edificació aïllada 20a, les quals reglaran els paràmetres edificatoris de la parcel·la

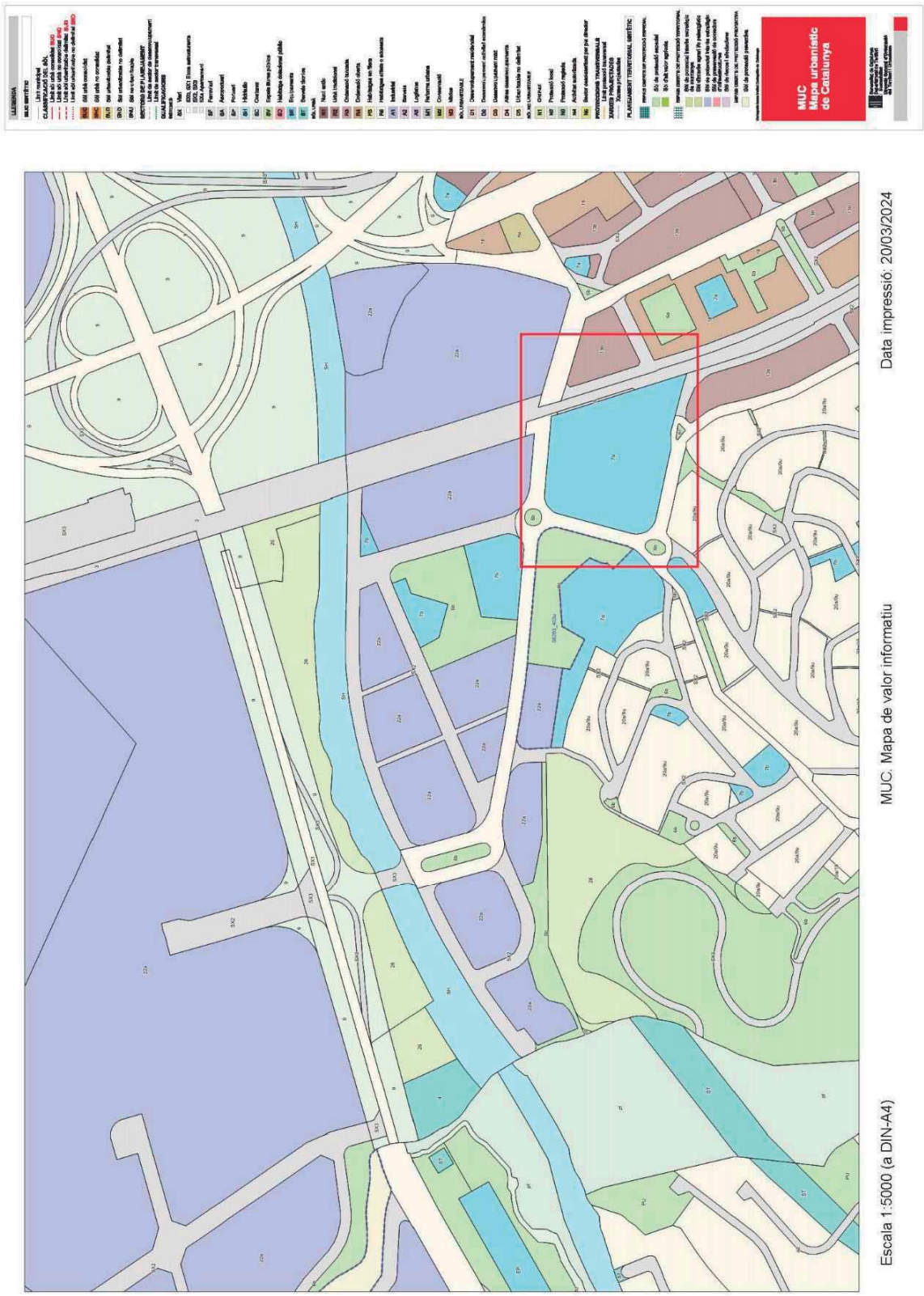

L'actuació prevista no altera els paràmetres d'edificació existents tal com es descriurà en els apartats referents a la descripció de l'actuació.

## MD.1.3. Preexistències i informacions prèvies.

**Antecedents**
Per tenir informació dels antecedents i preexistències de la finca, s'han fet consultes del cadastre i l'Ajuntament ha lliurat el document del projecte original

Cadastre.-

DADES DESCRIPTIVES DE LA PARCEL·LA I DELS INMOBLES
Referencia cadastral: 6740801DF1863G0001BA
Localització: Travessera de Barcelona 82, Sant Vicenç dels Horts (Barcelona)
Classe: Urbà
Us principal: Cultural
Superfície construïda: 568 m2
Data construcció: 2010

PARCELA CADASTRAL
Parcel·la construïda sense divisió horitzontal
Superfície gràfica: 10.703 m2

| | ESCALA | PLANTA | PORTA | |
|---|---|---|---|---|
| ENSENYAMENT | 1 | 00 | 01 | 589 |
| DEPORTIU | 1 | 00 | 04 | 1423 |
| ENSENYAMENT | 1 | 01 | 01 | 561 |
| ENSENYAMENT | 1 | 00 | 02 | 1479 |
| ENSENYAMENT | 1 | 00 | 03 | 360 |
| ENSENYAMENT | 1 | 01 | 02 | 1479 |

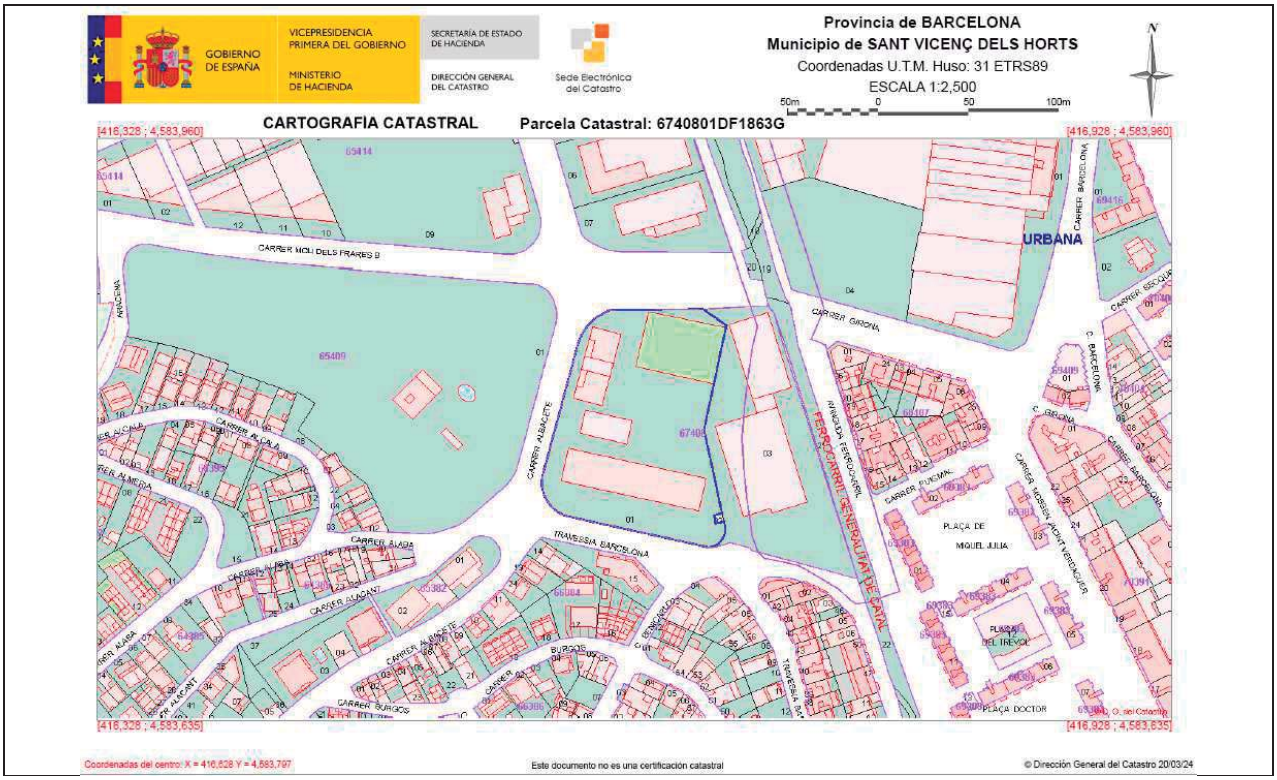


La parcel·la cadastral està limitada pels carrers Travessera de Barcelona al sud, el carrer Albacete a l'oest, el carrer de Girona al nord, i amb la parcel·la de l'equipament del Pavelló Municipal de Sant Josep a l'est. La parcel·la està ocupada pels edificis corresponents a l'antiga escola Sant Josep i els de nova escola situats a façana a la Travessera de Barcelona.

<u>Documents projecte originals</u>

L'Ajuntament de Sant Vicenç ha lliurat els plànols del projecte d' ampliació de 6 aules redactat pel Ministerio de Educación y Ciencia RAM 78 amb data Maig 1979. En aquesta documentació s'inclou també un plànol de data gener de 1978 , per tant anterior, amb títol ampliació de 12 aules RAM 78. En aquest plànol es documenta els dos edifici i el cobert intermedi de connexió que és o es fa l'actuació del present projecte.

A continuació s'adjunten aquests plànols.

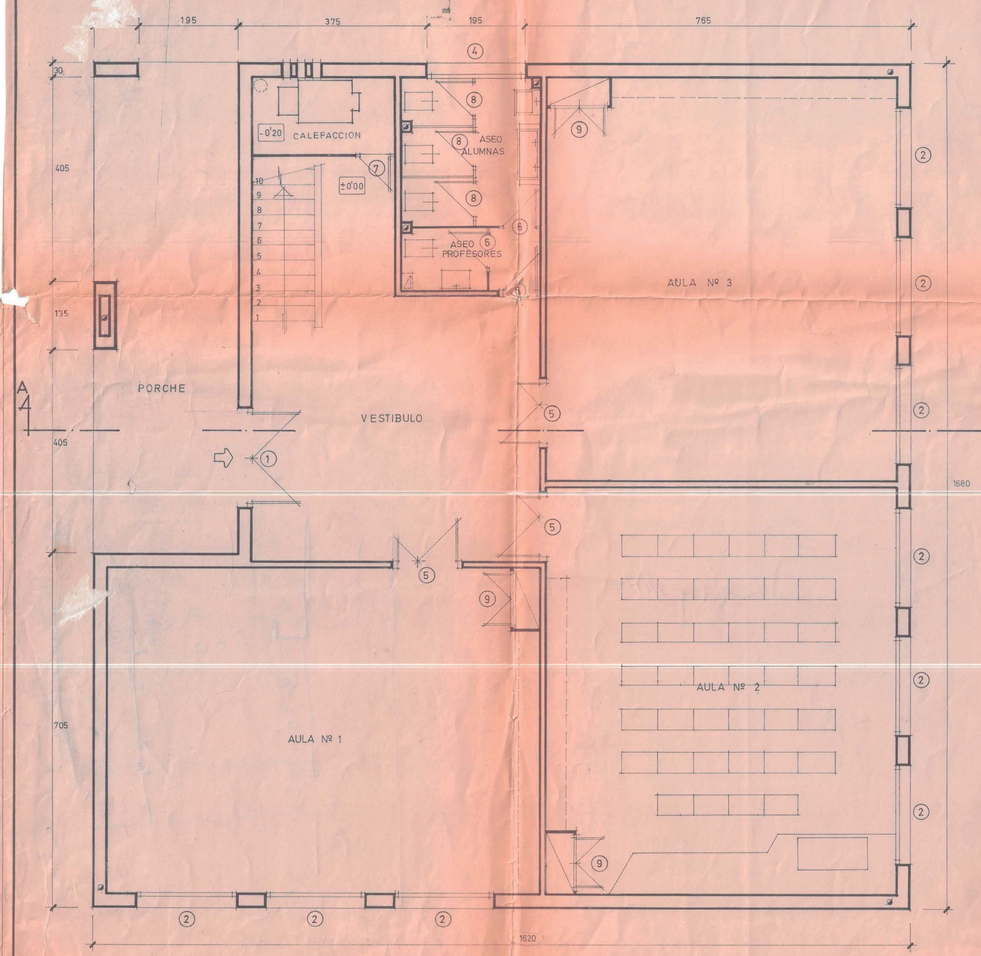


PLANTA BAJA

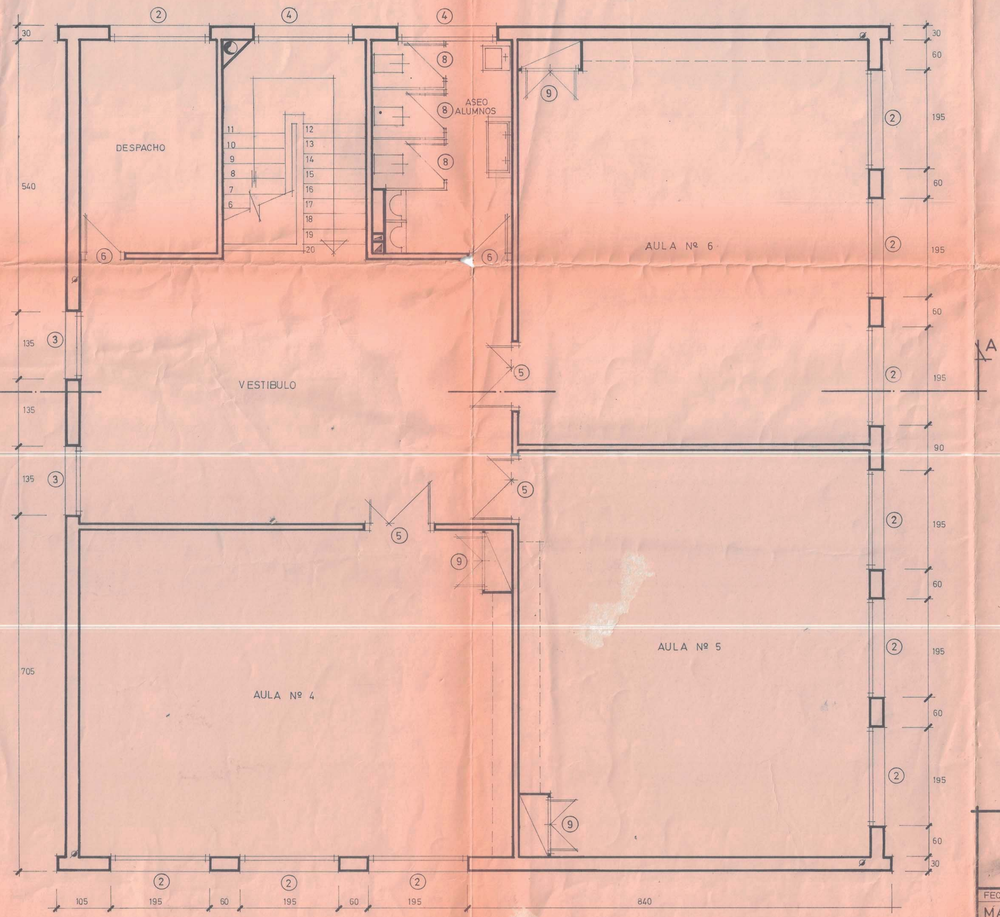


PLANTA PRIMERA

| | | | |
|---|---|---|---|
| RY | MINISTERIO DE EDUCACION Y CIENCIA<br>R.A.M. 78 — AMPLIACION DE 6 AULAS<br>BARCELONA | | |
| FECHA<br>MAYO<br>1.979 | EL PROPIETARIO | EL ARQUITECTO | |
| ESCALA<br>1/50 | PLANTAS BAJA Y PRIMERA | | 2 |

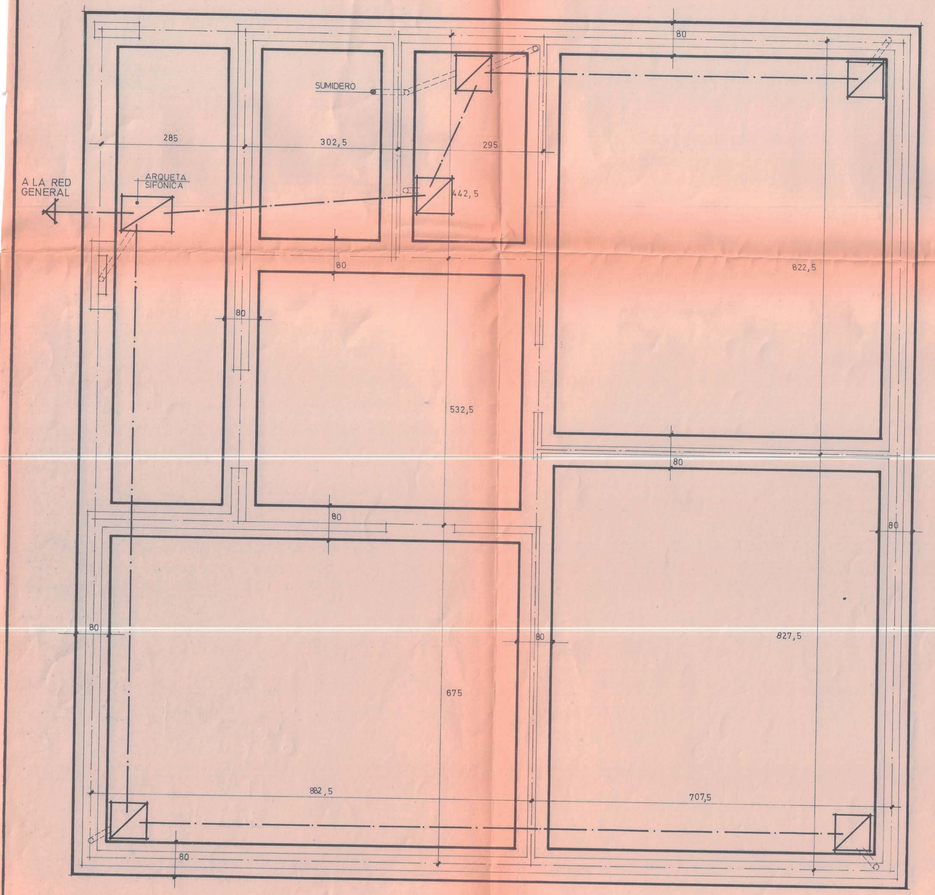


PLANTA CIMIENTOS Y SANEAMIENTO




PLANTA CUBIERTAS

| | | |
|---|---|---|
| RY | MINISTERIO DE EDUCACION Y CIENCIA<br>R.A.M. 78 — AMPLIACION DE 6 AULAS<br>BARCELONA | |
| FECHA<br>MAYO 1.979 | EL PROPIETARIO | EL ARQUITECTO |
| ESCALA<br>1/50 | PLANTA CIMIENTOS Y SANEAMIENTO<br>PLANTA CUBIERTAS | 3 |

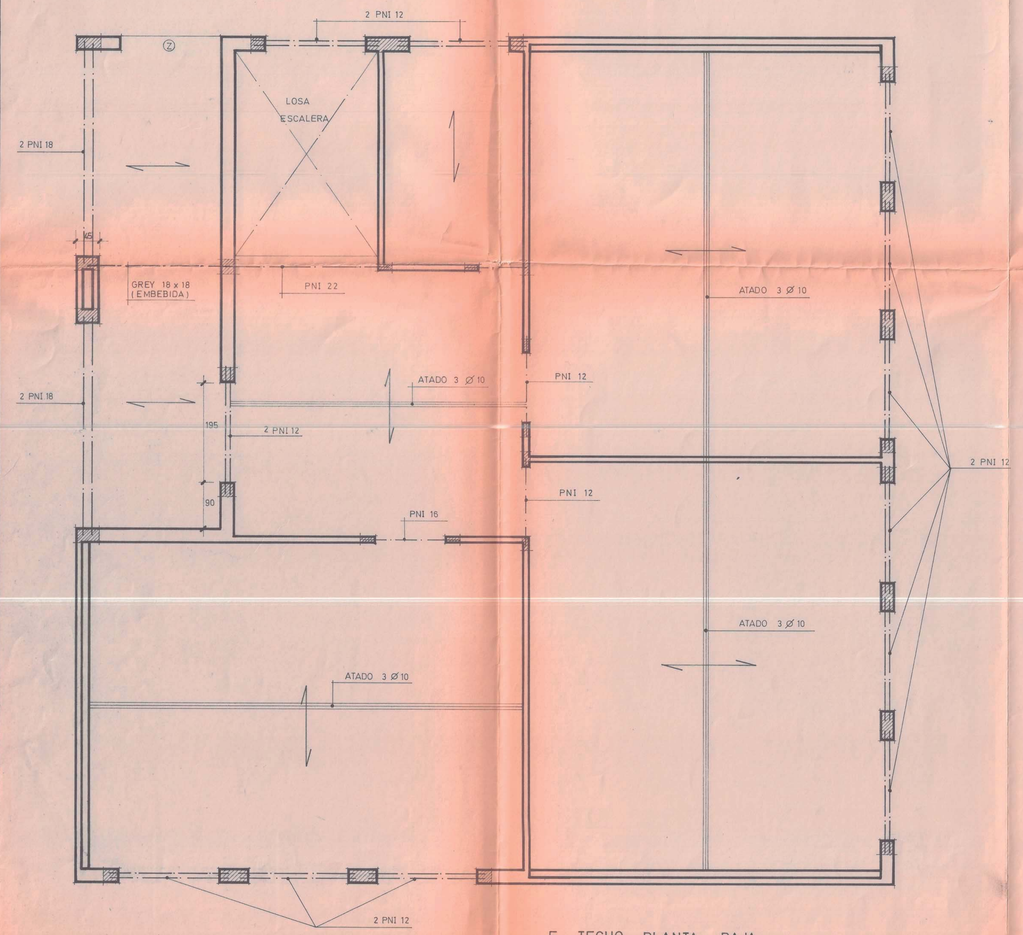


E. TECHO PLANTA BAJA

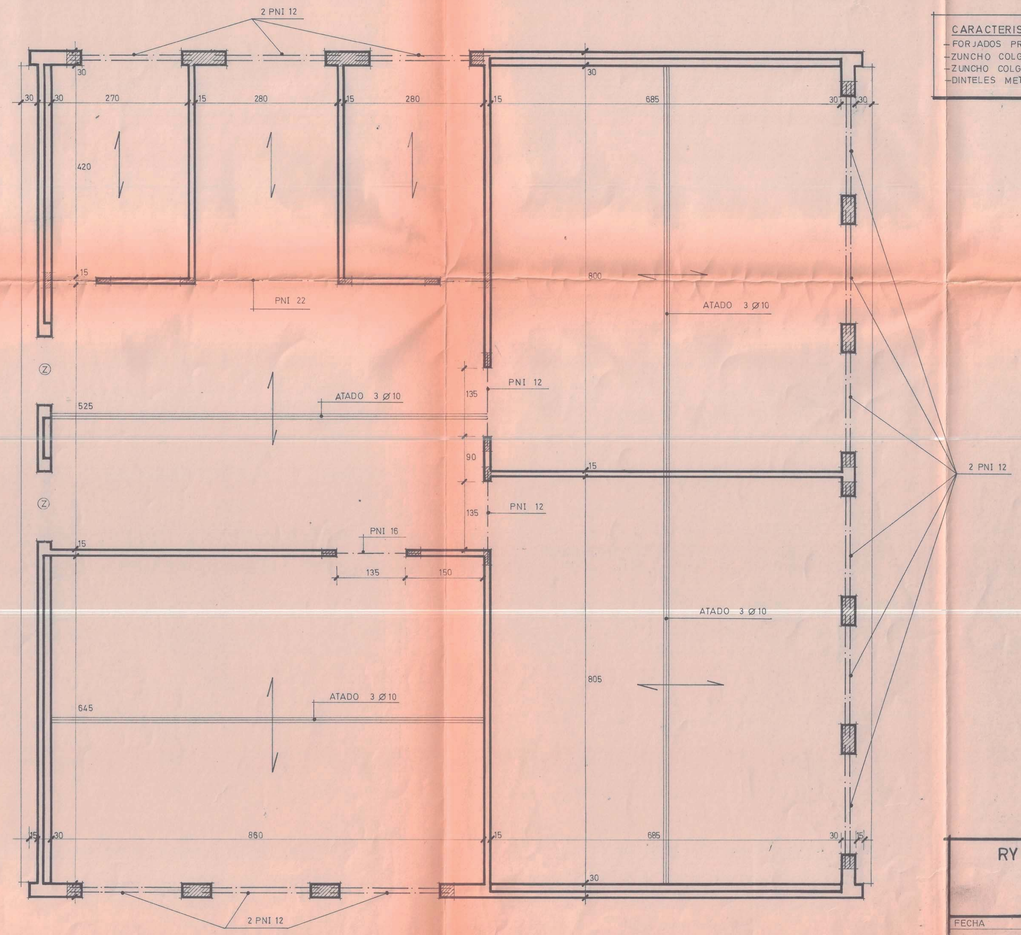


E. TECHO PLANTA PRIMERA

CARACTERISTICAS

- FORJADOS PREVISTOS PARA UNA SOBRECARGA DE 450 KGS./M2
- ZUNCHO COLGADO EN PAREDES PERIMETRALES 25 X 20 — 4 ø 12 (ESTRIBOS ø 6 CADA 20 CMS)
- ZUNCHO COLGADO EN PAREDES INTERIORES 15 X 20 — 3 ø 12
- DINTELES METALICOS PNI EMBEBIDOS EN ZUNCHOS CORRESPONDIENTES

| | | | |
|---|---|---|---|
| RY | MINISTERIO DE EDUCACION Y CIENCIA<br>R.A.M. 78 — AMPLIACION DE 6 AULAS<br>(BARCELONA) | | |
| FECHA<br>MAYO<br>1.979 | EL PROPIETARIO | EL ARQUITECTO | |
| ESCALA<br>1/50 | E.TECHOS PLANTAS BAJA Y PRIMERA | | 4 |

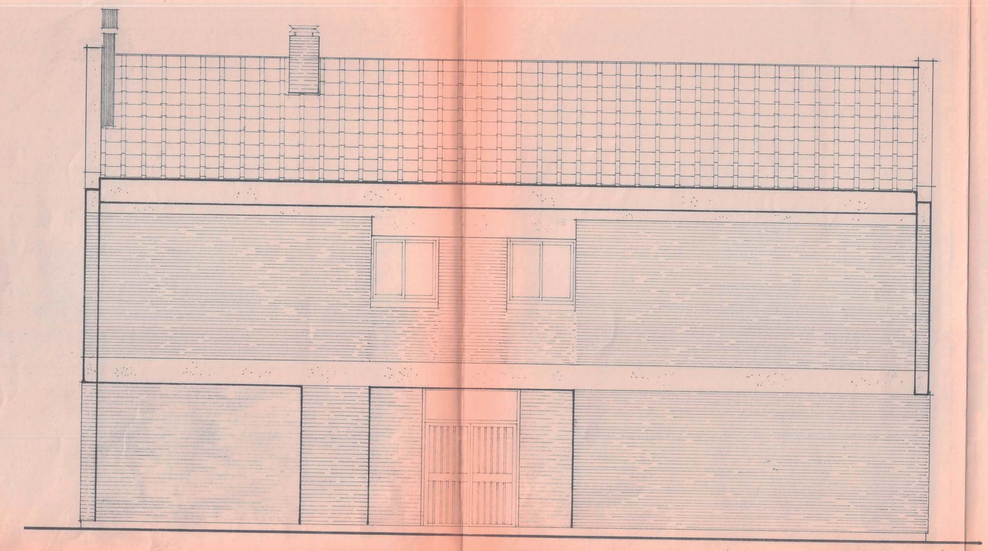

FACHADA FRONTAL



FACHADA LATERAL IZQUIERDA

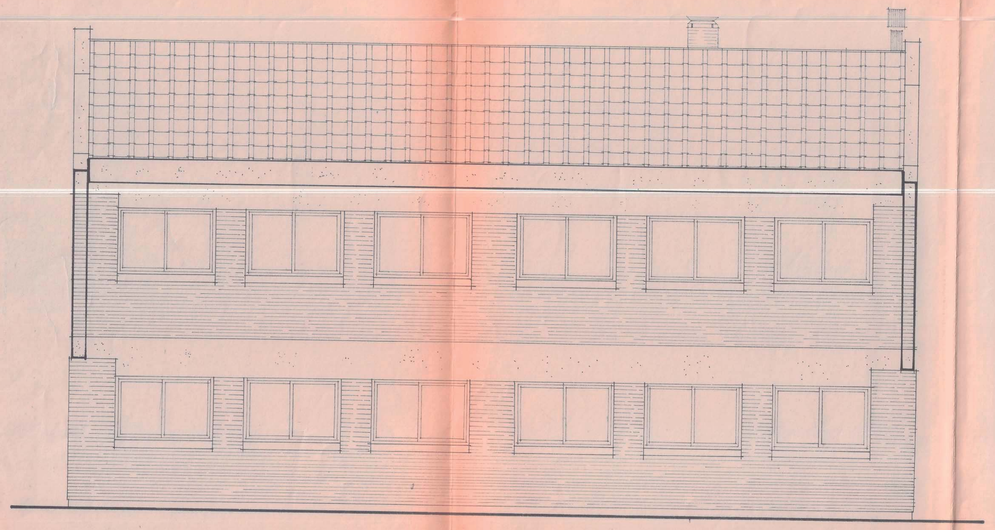

FACHADA POSTERIOR



FACHADA LATERAL DERECHA

| | | | |
|---|---|---|---|
| RY | MINISTERIO DE EDUCACION Y CIENCIA<br>R.A.M. 78 — AMPLIACION DE 6 AULAS<br>(BARCELONA) | | |
| FECHA<br>MAYO<br>1.979 | EL PROPIETARIO | EL ARQUITECTO | |
| ESCALA<br>1/50 | FACHADAS | | 5 |

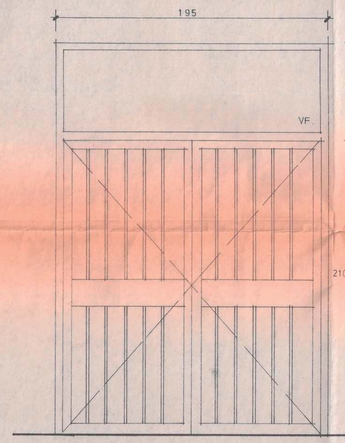


TIPO ①
1 UDS

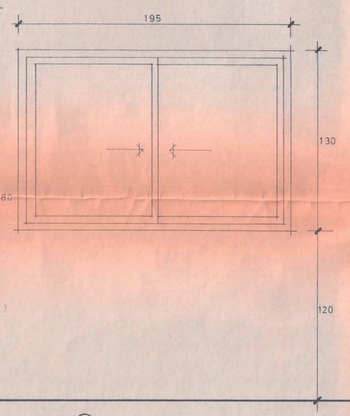


TIPO ②
19 UDS




TIPO ③
2 UDS




TIPO ④
4 UDS

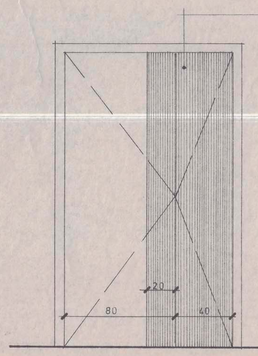


TIPO ⑤
m 3/4
6 UDS

TIPO ⑥
m 3/4 — 3 UDS
mt. — 2 UDS

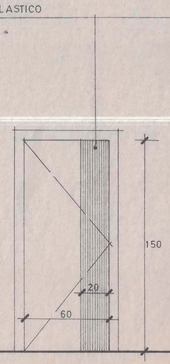


TIPO ⑦
mt.
1 UD

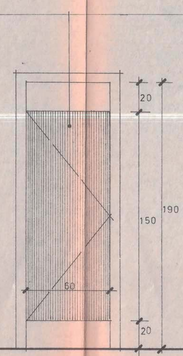


TIPO ⑧
mt
6 UDS

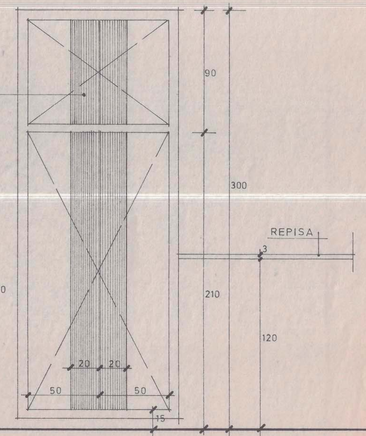


TIPO ⑨
mt.
6 UDS

NOTA : LOS TIPOS ② Y ③ LLEVAN PERSIANA DE PLASTICO CON REGISTRO FRONTAL DE MADERA
EL Nº DE UNIDADES CORRESPONDE A CADA PROTOTIPO DE 6 AULAS

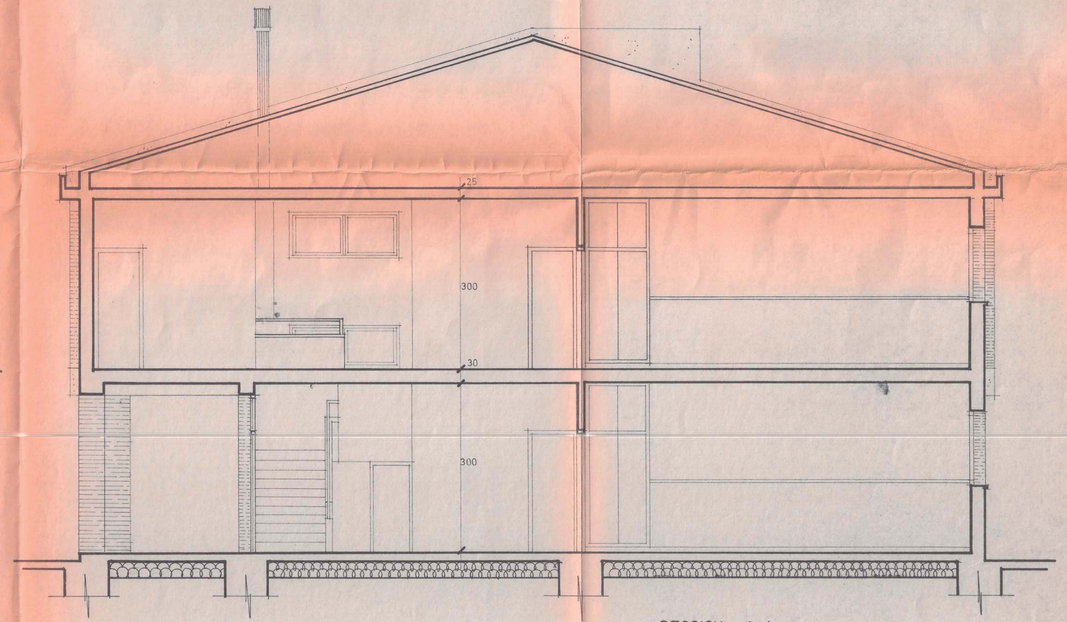


SECCION A-A

— CARPINTERIA METALICA : TIPO ①
— CARPINTERIA DE ALUMINIO : DEL TIPO ② AL ④
— CARPINTERIA DE MADERA : DEL TIPO ⑤ AL ⑨

| | | |
|---|---|---|
| RY | MINISTERIO DE EDUCACION Y CIENCIA<br>R.A.M. 78 — AMPLIACION DE 6 AULAS<br>(BARCELONA) | |
| FECHA<br>MAYO<br>1.979 | EL PROPIETARIO | EL ARQUITECTO |
| ESCALA<br>1/50<br>1/20 | PLANO DE CARPINTERIA<br>SECCION A-A | 6 |

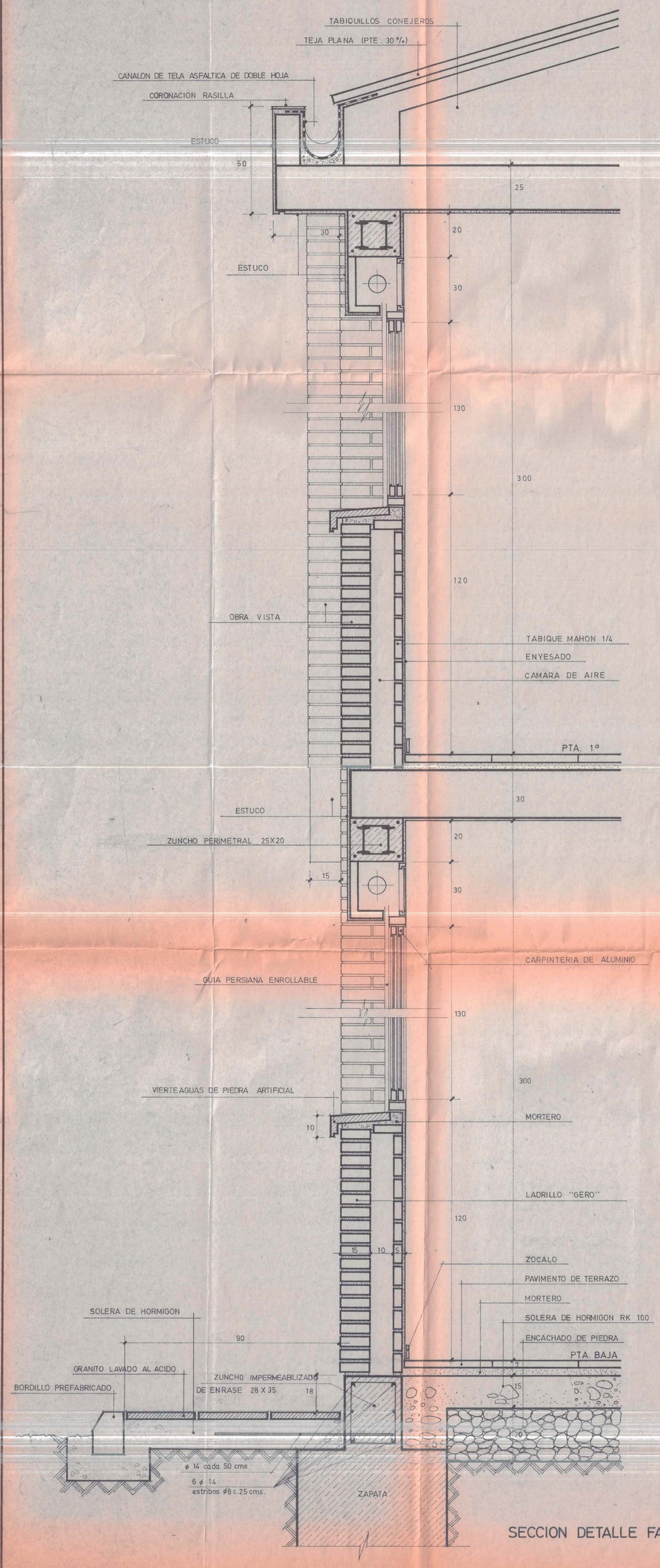


SECCION DETALLE FACHADA, E=1/10

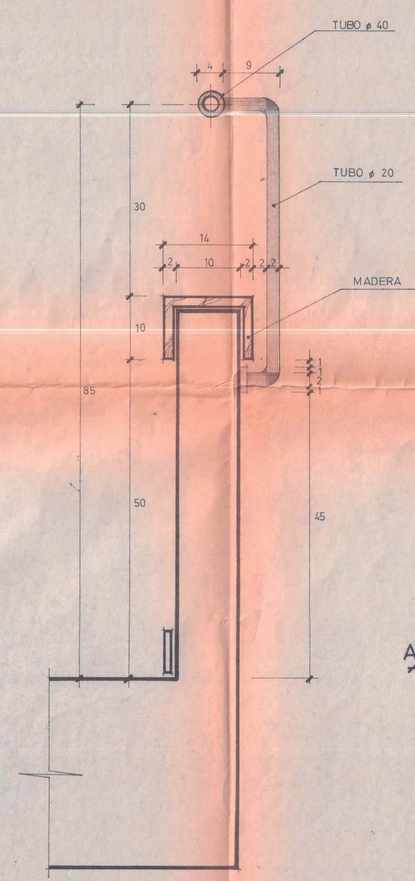


DETALLE BARANDILLA ESCALERA
E=1/5

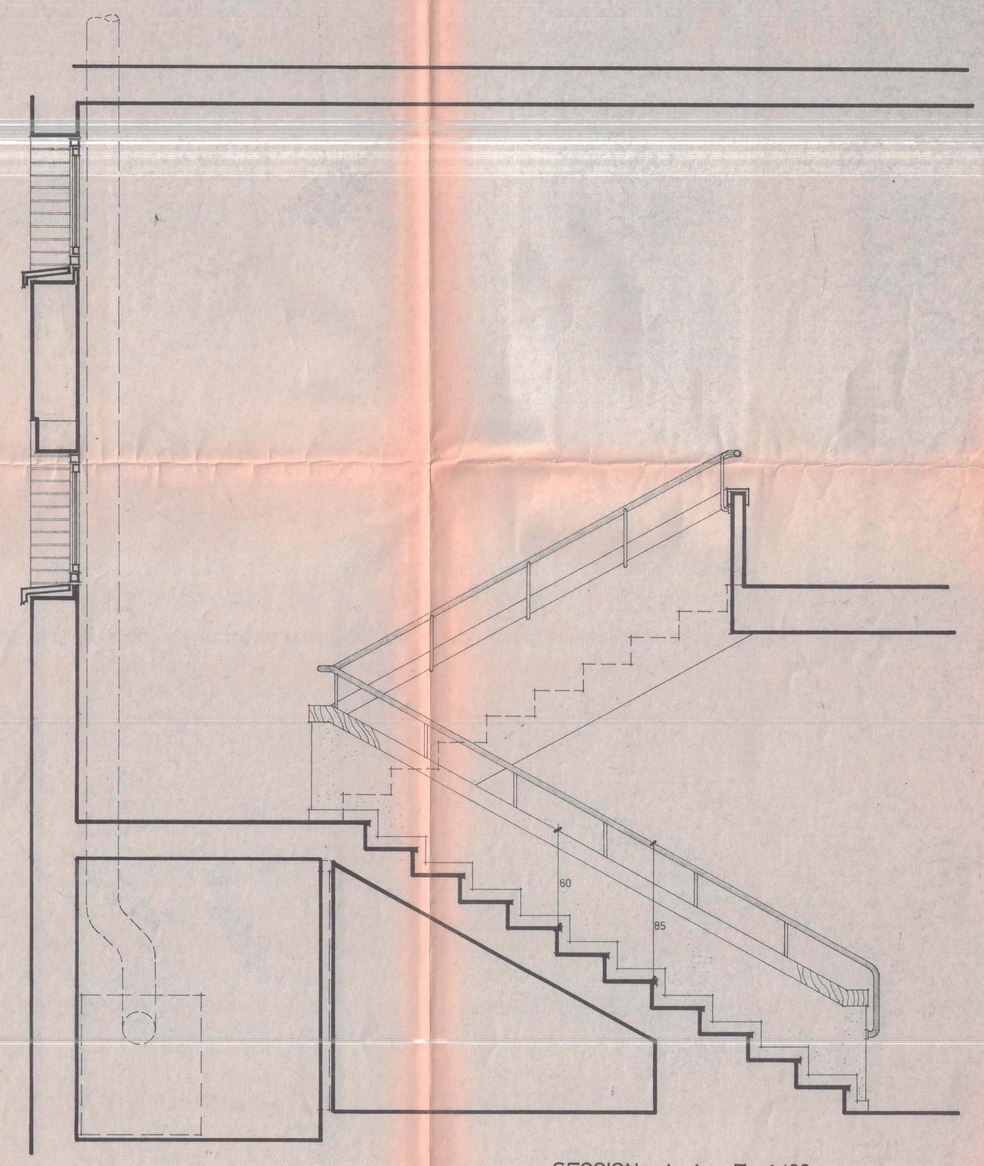


SECCION A-A, E=1/20

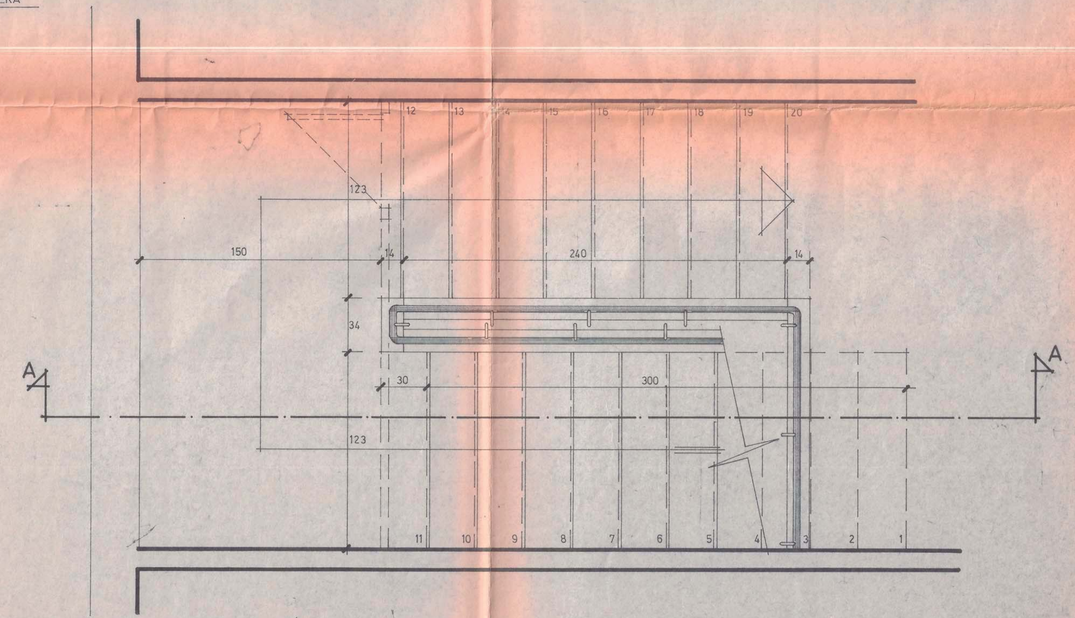


PLANTA ESCALERA, E=1/20

RY MINISTERIO DE EDUCACION Y CIENCIA
R.A.M. 78 AMPLIACION DE AULAS
BARCELONA

| FECHA | EL PROPIETARIO | EL ARQUITECTO | |
|---|---|---|---|
| MAYO 1.979 | | | |
| ESCALA 1/20 1/10 1/5 | DETALLES FACHADA Y ESCALERA | | 7 |

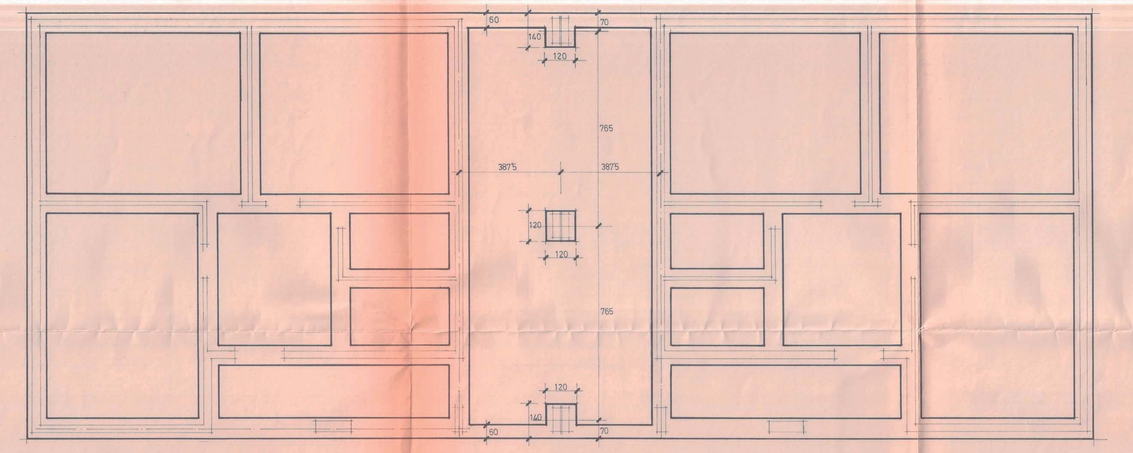


PLANTA CIMIENTOS

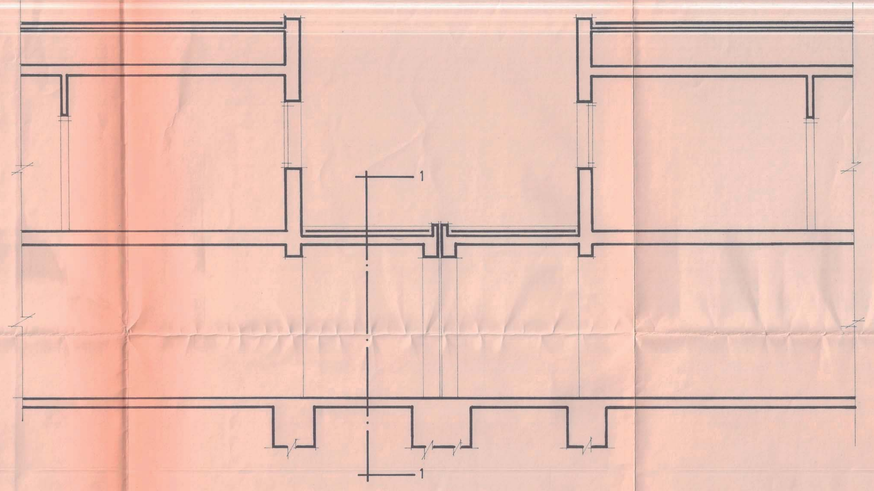


SECCION PORCHE
E. 1/50

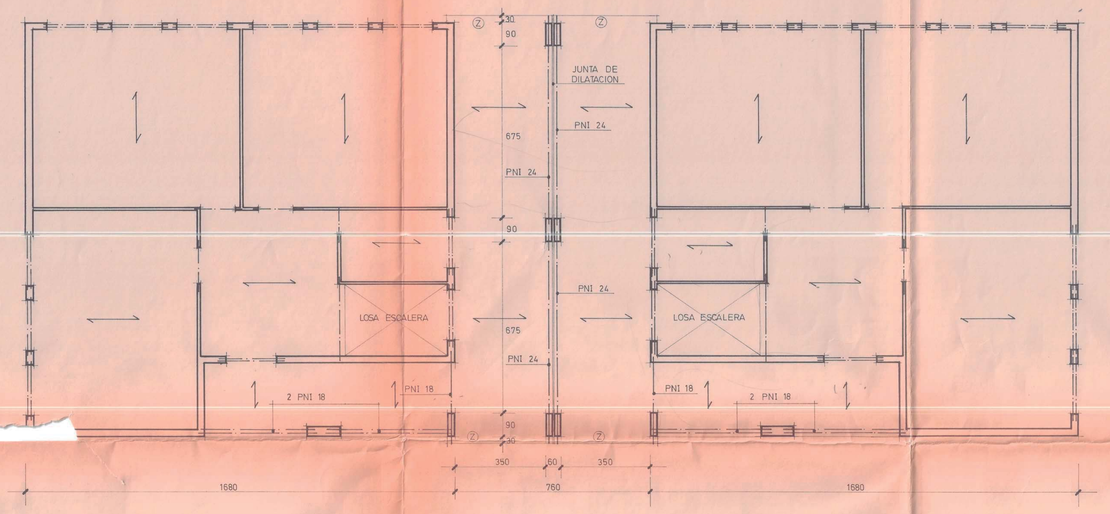


PLANTA ESTRUCTURA

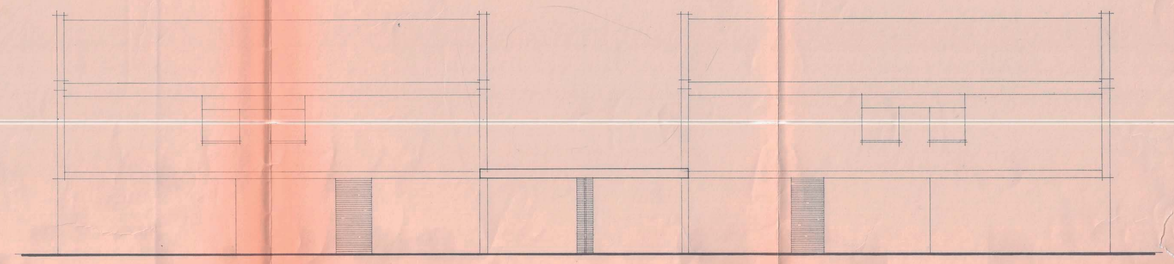

ALZADO

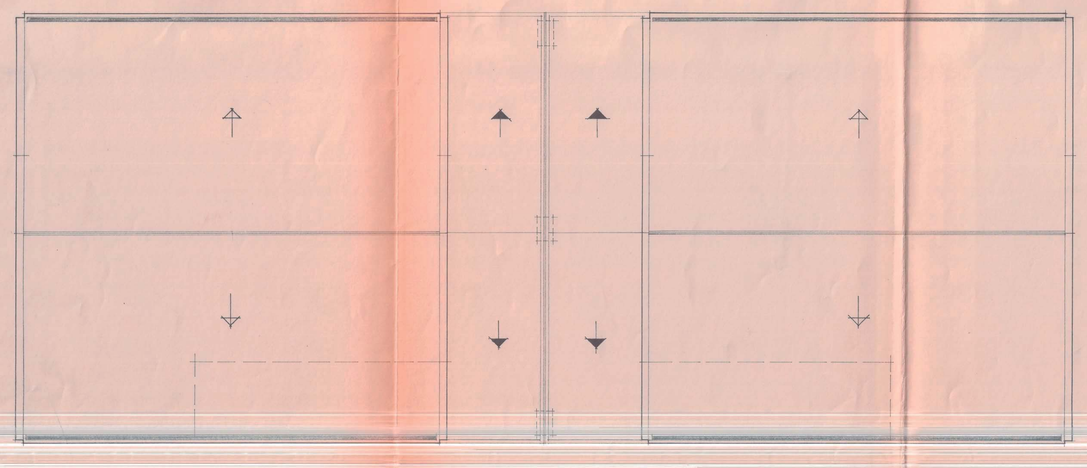

PLANTA CUBIERTAS

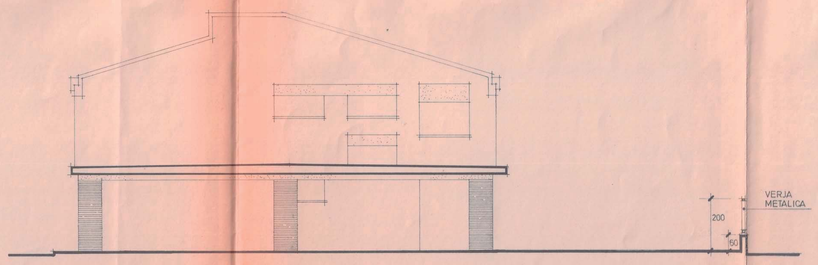


SECCION 1-1

| | | |
|---|---|---|
| RY 382/25178 | MINISTERIO DE EDUCACION Y CIENCIA<br>R.A.M. 78 AMPLIACION DE 12 AULAS<br>SANT VICENÇ DELS HORTS (BARCELONA) | |
| FECHA<br>ENERO 1.978 | EL PROPIETARIO | EL ARQUITECTO |
| ESCALA<br>1/100<br>1/50 | DETALLES PORCHE ACCESO | 8 |

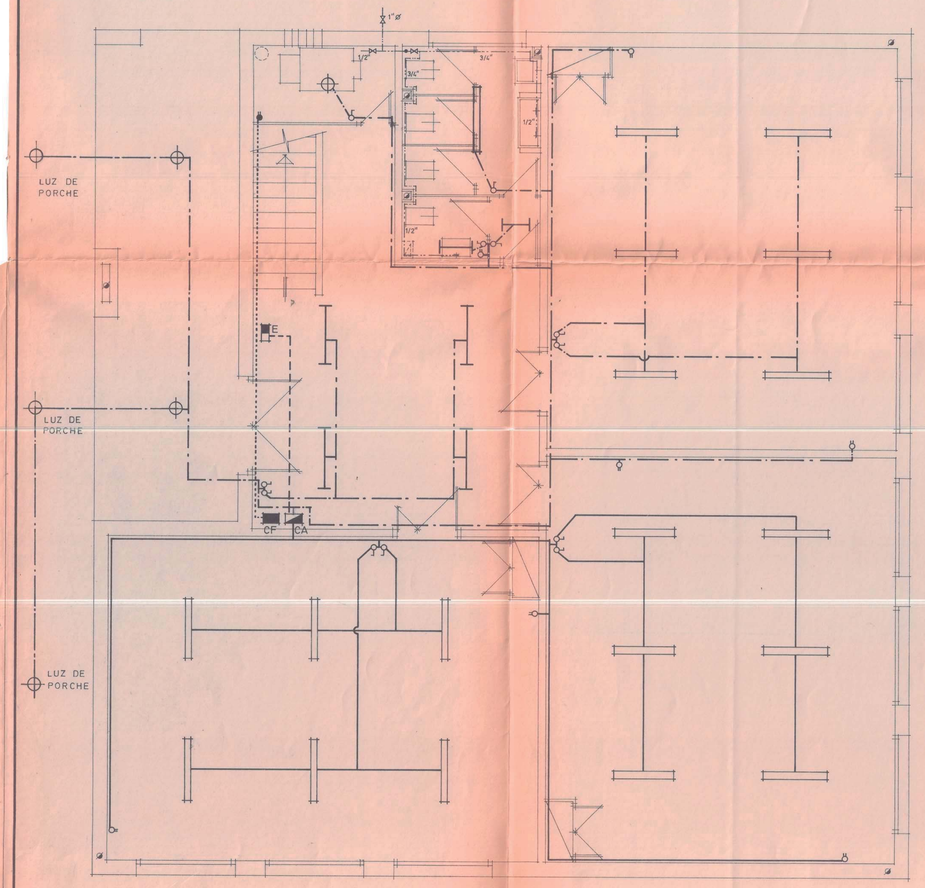


PLANTA BAJA

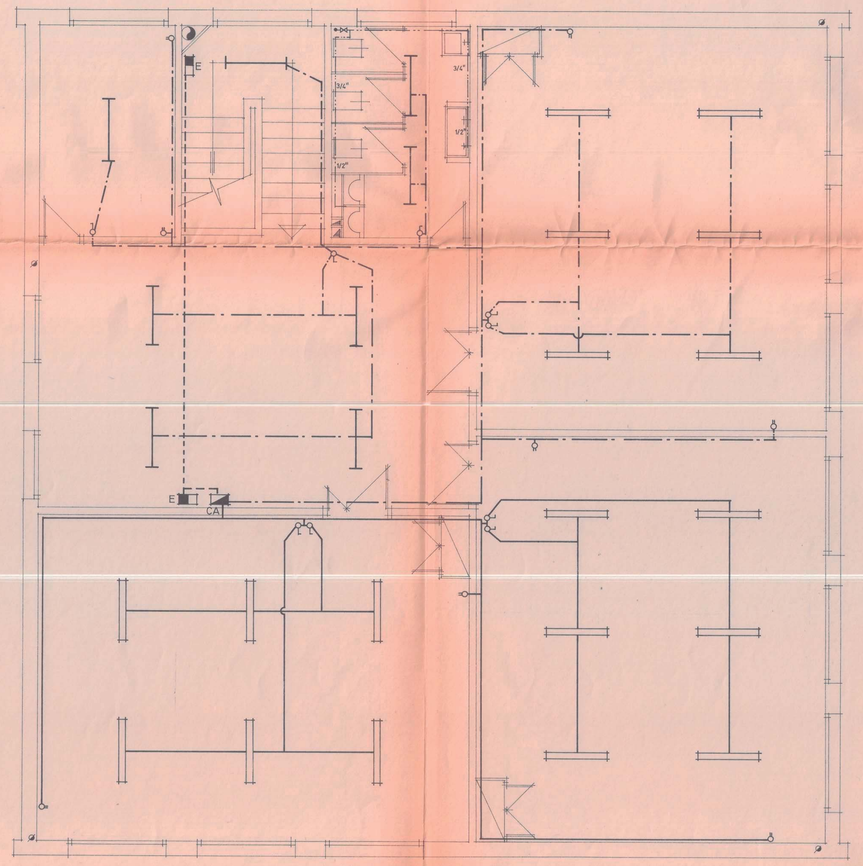


PLANTA PRIMERA

## LEYENDA

- INTERRUPTOR
- ENCHUFE DE FUERZA
- ENCHUFE DE ALUMBRADO
- CF — CUADRO DE FUERZA
- CA — CUADRO DE ALUMBRADO
- E — PUNTO DE LUZ DE EMERGENCIA
- REGLETA FLUORESCENTE DE 1x20w. EN A.F. A 220 V.
- DE 1x40w.
- DE 2x40w.
- PUNTO DE LUZ ESTANCO
- LINEAS DE ALUMBRADO
- LINEA DE FUERZA
- LLAVE DE PASO
- MONTANTE DE AGUA FRIA
- RED DE AGUA FRIA

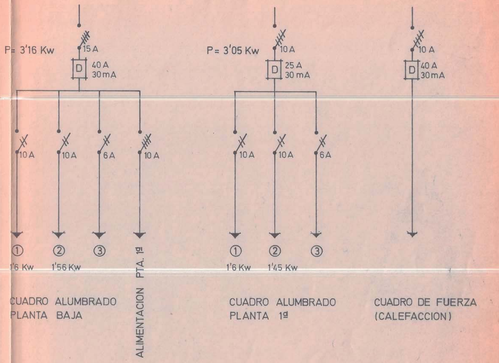


TODAS LAS LINEAS SON DE $2 \times 1'5\ mm^2 + 1'5\ mm^2$ CANALIZADAS EN TUBERIA DE P.V.C. DE 11.

DATOS CORRESPONDIENTES A CADA PROTOTIPO DE 6 AULAS

| | | | |
|---|---|---|---|
| RY | MINISTERIO DE EDUCACION Y CIENCIA<br>R.A.M. 78 — AMPLIACION DE 6 AULAS<br>(BARCELONA) | | |
| FECHA<br>MAYO 1.979 | EL PROPIETARIO | EL ARQUITECTO | |
| ESCALA<br>1/50 | INSTALACIONES DE: | FONTANERIA Y ELECTRICIDAD | 9 |

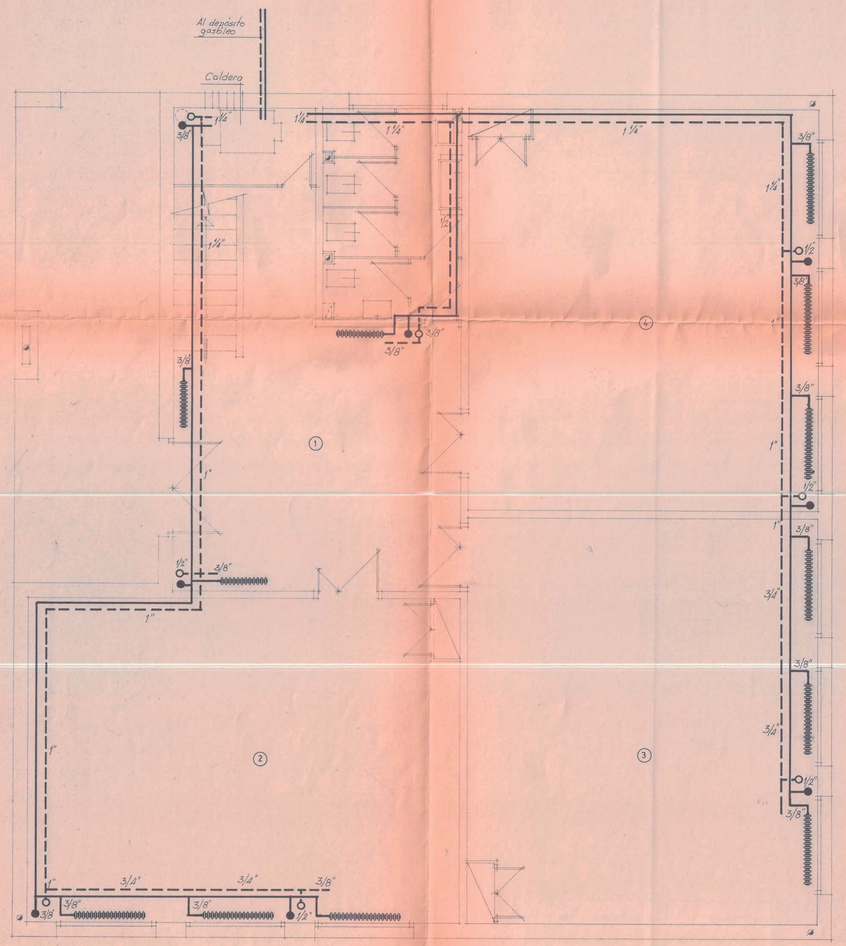


PLANTA BAJA

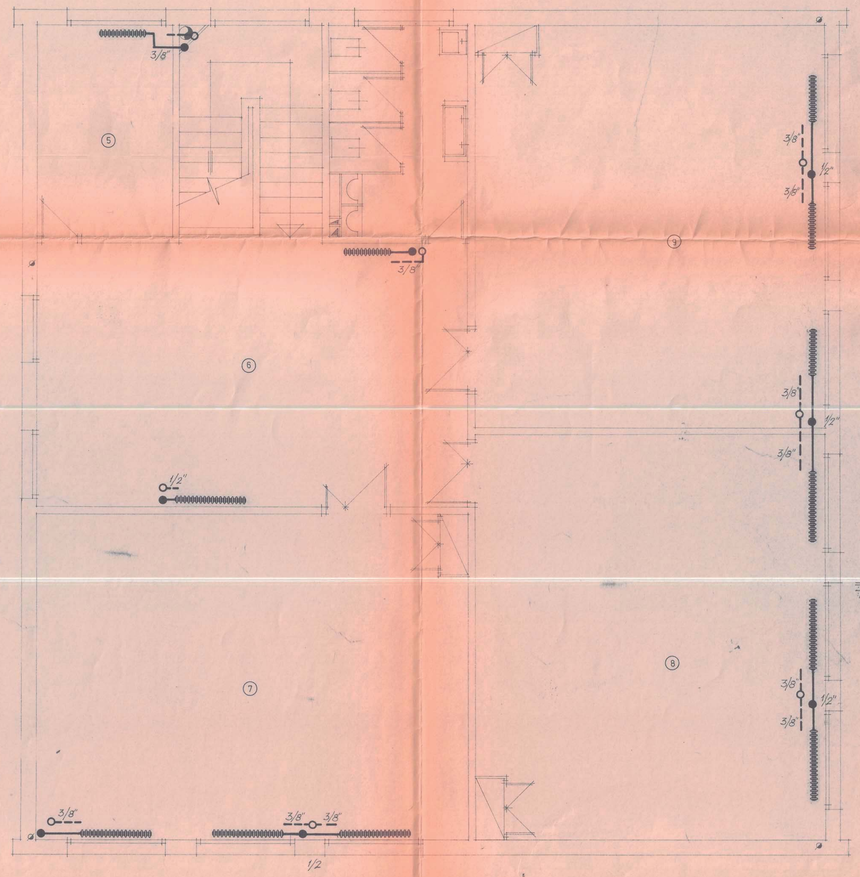


PLANTA PRIMERA

## LEYENDA

| | |
|---|---|
| ⑦ Nº LOCAL | TUBERIA DE IDA |
| ● COLUMNA DE IDA | TUBERIA DE RETORNO |
| ○ COLUMNA DE RETORNO | ø CONEXION 3/8" |
| PANEL | |

## LEYENDA

| | | |
|---|---|---|
| 1 LLAVE DE CIERRE | 8 VALVULA DE RETENCION | 14 CUADRO ELECTRICO |
| 2 FILTRO | 9 MANOMETRO | 15 PURGADOR AUTOMATICO |
| 3 QUEMADOR | 10 VASO EXPANSION | 16 CENTRAL |
| 4 VALVULA DE SEGURIDAD | 11 TUBO VENTILACION | 17 SONDA IDA |
| 5 LLAVE DE CIERRE | 12 CALDERA | 18 SONDA EXTERIOR |
| 6 BOMBA CIRCULADORA | 13 VALVULA VACIADO INSTALACION | 19 ELECTROVALVULA DE TRES VIAS |
| 7 VALVULA LLENADO INSTALACION | | |

DATOS CORRESPONDIENTES A CADA PROTOTIPO DE 6 AULAS

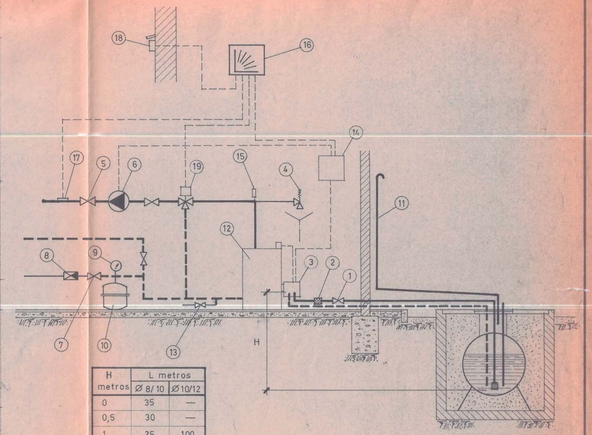


| H metros | L metros ø 8/10 | L metros ø 10/12 |
|---|---|---|
| 0 | 35 | — |
| 0,5 | 30 | — |
| 1 | 25 | 100 |
| 1,5 | 20 | 90 |
| 2 | 15 | 70 |
| 3 | 8 | 30 |
| 3,5 | 6 | 20 |

RY

MINISTERIO DE EDUCACION Y CIENCIA
R.A.M. 78 — AMPLIACION DE 6 AULAS
(BARCELONA)

| FECHA | EL PROPIETARIO | EL ARQUITECTO | |
|---|---|---|---|
| MAYO 1.979 | | | |
| ESCALA 1/50 | INSTALACIONES DE CALEFACCION | | 10 |

## MD.2. DESCRIPCIÓ DEL PROJECTE

### MD.2.1.- Descripció general de l'edifici. Estat actual

Descripció general de l'edifici

L'actuació del projecte es fa en l'edifici de l'antiga escola Sant Josep, i concretament en l'espai porxat situat entre els dos edificis que composaven l'escola.

L'antiga escola Sant Josep està composada per dos cossos edificats simètrics de planta baixa i planta pis. Com s'ha pogut comprovar de la documentació del projecte original es tracta de construccions de finals dels anys 1970, principi de 1980. Els dos cossos estan separats entre i llagats por una porxada en planta baixa.

Tot el conjunt se situa en l'extrem nord-oest de la parcel·la, paral·lelament al carrer Albacete, des de on s'accedeix. Les edificacions estan separades del vial 6 m, franja de transició que permet fer l'adaptació topogràfica des del vial, en pendent, fins a la plataforma on s'assenta l'edifici, situada a nivell del punt més baix del carrer.

En aquests espais de transició es disposen unes escales davant de la part central de l'edifici que permeten salvar el desnivell descendent entre el carrer i l'escola. Longitudinalment al llarg de la tanca es va construir una jardinera in situ, on del costat de l'esquerra s'ha realitzat una rampa estreta i no normativa que ajuda a salvar el desnivell.

Tota la parcel·la té una tanca al llarg del carrer Albacete on se situen tres punts d'accés, un per vehicles en la part inferior que s'obra a un espai lateral buit que es destina a aparcament privat, i dos per vianants, un davant del porxo central de l'edifici i un altre més proper a l'accés dels vehicles.

El conjunt està format per dos cossos, cadascun de planta pràcticament quadrada, de 16,80 m de façana i 16,20 m de fondària. En planta baixa presenten un porxo d'accés del costat del lateral central. Se situen simètricament i separats entre ells 7,65 m. Aquest espai intermedi està cobert amb un porxo en planta baixa amb una coberta plana amb accés des de la planta pis de les edificacions laterals. En la part posterior d'aquest forjat es va construir una petita cambra d'instal·lacions on està ubicada la caldera per a la producció de l'aigua calenta per a la calefacció.

Els edificis estan realitzats amb murs de càrrega i forjats unidireccionals. La fonamentació és de sabates corregudes i sabates quadrades de 1,20x1,20 m per a les pilastres. Les jàsseres i llindes estan realitzats amb perfils d'acer laminats, sempre revestits amb fàbrica.

La coberta és a dos aigües de teules ceràmiques planes. Lateralment les façanes es perllonguen per damunt de l'element de cobriment, presentant un perfil diferent al seu traçat. La part central del porxo de planta baixa és un forjat pla amb una coberta plana transitable amb acabat de rajoles ceràmiques. El cobriment de la cambra d'instal·lacions és una coberta lleugera de xapa grecada.

Les façanes estan realitzades amb peces ceràmiques mecàniques d'obra vista amb revestiment de pedra artificial disposats longitudinalment per damunt de les finestres, cobrint els llindes. Ela tancaments del cos d'instal·lacions és d'obra ceràmica revestida, de totxana arrebossada i pintada.

El paviment exterior dels porxos d'accés als edificis i de la part central és de peces prefabricades amb acabat d'àrids rentat. La zona exterior entre la jardinera, conformada amb bordons de pedra artificial d'àrid rentat, i l'edifici està pavimentada amb peces de panot ranurat o de pastilles segons cas. Les escales son de peces prefabricades de formigó també amb l'àrid rentat.

El tancament de la parcel·la, disposat sobre un muret d'alçada variable per absorbir el desnivell de carrer i presentar un pla superior pla i al damunt una tanca metàl·lica tipus Revisa.

Interiorment els edificis originalment eren idèntics i simètrics. Les dues plantes son pràcticament iguals distribuïdes amb 3 grans aules, dos nuclis de servei, l'escala de comunicació, un hall en planta baixa i un distribuïdor en planta pis. L'espai del porxo de planta baixa està ocupat parcialment per aquest distribuïdor i una petita dependència.

Actualment la distribució interior no està modificada en l'edifici de la dreta en canvi en el de la esquerra s'ha redistribuït una de les aules de planta baixa en 3 dependències.

Els edificis actualment no es destinen com a escola ja que es va construir un nou edifici per aquest equipament en la part sud de la parcel·la, donat façana a la travessera de Barcelona. Actualment els edificis estan ocupats per dependències lligades a la formació de la Generalitat de Catalunya.

Quadre de superfícies construïdes de l'estat actual

A continuació s'adjunten els quadres de superfície construïdes de les edificacions

QUADRE DE SUPERFICIES ESTAT ACTUAL

| | Pl. Baixa (100%) | Pl. Pis (100%) | Porxos (50%) | Total |
|---|---|---|---|---|
| Edifici A | 272,16 m2 | 272,16 m2 | | 544,50 m2 |
| Edifici B | 272,16 m2 | 272,16 m2 | | 544,50 m2 |
| Cos central | | 7,38 m2 | 61,96 m2 | 69,34 m2 |
| Total | 544,32 m2 | 552,06 m2 | | 1.158,34 m2 |

## MD.2.2. Descripció de general de les obres i zona on s'actua.

L'ajuntament vol modificar l'espai exterior del porxo entre els dos cossos construïts, ara cobert amb forjat amb coberta plana transitable per crear un magatzem municipal.

Es vol que el magatzem tingui capacitat de guardar elements d' un volum important per la qual cosa es planteja l'enderroc del forjat existent per crear una coberta a major alçada.

El magatzem es planteja amb tancaments i coberta configurats amb elements prefabricats de xapa, donant una imatge diferenciada dels edificis existents. Aquest planejament es basa en criteris de facilitat de muntatge i economia

L'espai central entre edificis, de mides 7,65 m d'amplada i 16,20 m de llargària. actualment té una alçada de 3,10 m sobre el paviment actual exterior. El projecte planteja el tancament d'aquest espai i pujar la coberta fins assolir una alçada interior mínima 4,75 m que arribarà fins a 7,40 m, en el punt més alt, ja que la coberta es planteja en pendent i incorpora un element d'entrada de llum en salt entre pendents.

També es vol que l'accés a aquest magatzem sigui pràcticament a peu pla des del carrer Albacete. Per assolir aquest nivell és necessari pujar la solera actual uns 60 cm, la qual cosa provocarà actuar en la franja entre l'edificació i el tancament de la parcel·la, en la zona d'accés des del carrer Albacete, enderrocant les escales l'alineació a vial.

En la remodelació d'aquest espai es planteja crear unes noves escales i una rampa adaptada que permeti l'accés a l'edifici de la dreta. L'edifici de l'esquerra al tenir un accés des d'un punt inferior del vial ja es realitza a peu pla. També es modificarà la tanca de la parcel·la, per enquibir una nova porta d'accés de més amplada creant un pas de més amplada fins a la nau.

## MD.2.3. Descripció de l'edifici projectat

El projecte del magatzem es planteja seguint criteris de funcionalitat, economia i de fàcil muntatge.

Es farà una construcció lleugera amb una estructura amb bigues d'acer disposades entre les dues façanes laterals de l'edifici i que se situaran a diferents nivells per tal d'adaptar-se a el pendent de la coberta.

Aquestes bigues es recolzaran sobre un perfil en U ancorat al mur de façana. No s'aixecaran peus drets com a suport de les bigues, que comportaria crear una nova fonamentació, per tal de simplificar l'estructura. S'ha validat aquesta opció havent fet prèviament un estudi de càrregues contrastant l'estat actual i el de la proposta. L'anul·lació de la línia de pilars intermedis de la part porxada es compensa sobradament en el canvi d'un forjat pla amb coberta transitable per una coberta lleugera de xapa i considerant no més una sobrecàrrega de manteniment .

A partir de l'enderroc del forjat existent i dels pilars centrals d'obra, es planteja la preparació de la plataforma d'assentament de la nau i de l'accés fins al carrer.

Com a recrescut de l'espai cobert es realitzarà un forjat sanitari amb un sistema d'encofrat perdut tipus CAVITI o similar, que permetrà la realització una solera armada, transmutin les càrregues uniformement a la base de la solera suport del paviment existent. Prèviament s'aixecarà el paviment actual i es farà una capa d'anivellament i regularització.

Frontalment i posteriorment es faran uns murets de bloc per delimitar la plataforma. Aquests murets es fonamentaran i serviran per recolzar l'estructura suport de les façanes davantera i posterior.

L'anivellament de la zona entre l'edifici i el carrer s'anivellarà amb l'aportació de terres, per posteriorment disposar del paquet de ferm, compost per tot-u, la solera  base del paviment. .

Entre les dues plataformes es disposarà d'una canal lineal de recollida d'aigües.

Tal com s'ha avançat l'estructura de la nau es composarà de bigues d'acer normalitzades tipus IPN o IPE col·locades perpendicularment a les façanes laterals recolzades sobre un perfil en U, i de bigues de trava.

En les façanes es realitzaran unes subestructures també en acer que permetin en cas de la façana principal suportar la gran porta basculant que dona accés a la nau i una porta lateral per a les persones. En la façana posterior que serà cega, es proposa un sòcol realitzat amb blocs sobre el qual es recolzarà l'estructura suport del panells prelacats que conformaran el tancament.

Sobre l'estructura horitzontal es disposaran panells prefabricats tipus Sandwich de xapa d'alumini prelacada amb un gruix d'aïllament de 12 cm..

La coberta serà a dos aigües amb la mateixa pendent però no disposada simètricament, amb llargàries diferents, per tal de crear un desnivell entre elles que possibiliti la col·locació d'un tancament transparent que permeti l'entrada de llum al magatzem.

Les façanes laterals que donen al porxo on es vol construir la nau tenen actualment obertures, que quedaran afectades al tancar aquest espai intermedi. S'hauran d'anul·lar en cada un dels edificis la finestra que dona al nucli de serveis en planta baixa, i en planta pis les de il·luminació de l'escala, de la sala petita sobre el porxo d'accés i en els lavabos la sortida a coberta i la finestra annexa. Finalment en l'espai sota coberta també s'afectarà una finestra que actualment ja està tapada i per tant sense servei.

Totes aquestes obertures s'hauran de tapiar, per tal de sectoritzar els edificis educatius del magatzem. Es proposa compensar la ventilació dels lavabos incloent un sistema de ventilació mecànic i per la il·luminació e ventilació del despatx s'obrirà una nova finestra en la façana principal de l'edifici.

Com a tractament de les façanes laterals que queden afectades per l'actuació es proposa un revestiment continuo monocapa previ la aplicació d'una imprimació de resines.

Interiorment el mur de bloc de la façana posterior anirà revestit interiorment amb una placa metàl·lica ondulada.

Altres acabats previstos son per a la pavimentació exterior de formigó rentat deixant vist l'àrid en la plataforma d'accés i en la rampa de connexió des de l'accés fins a la cota d'entrada a l'edifici de la dreta, i com a paviment de la nau es farà una solera de formigó remolinat mecànicament

Com a elements de fusteria es preveu una porta seccional per una amplada de pas de 597 cm i una alçada lliure de 540 cm, de panell sandwich rugós acanalat, amb cara interior rugosa  acanalada color blanc, que se sustentarà sobre una estructura d'acer conformada amb perfils tipus IPE i UPN normalitzats d'acer, una porta per a vianants de 1.10 m x 2,20 m d'alçada, també en xapa prelacada i sobre la porta de vianants una tarja de vidre de la mateixa amplada i 2,37 m d'alçada.

La descripció detallada del elements que composen l'edifici projectat es descriuen en l'apartat de memòria constructiva.

<u>Superfícies d'actuació</u>

A continuació s'adjunta el quadre se superfícies on es fan les actuacions anteriorment descrites

**La superfície de l'àmbit d'actuació és de 269,25 m2**

QUADRE DE SUPERFICIES ACTUACIÓ

| | SUP. INTERIOR | SUP. EXTERIOR | TOTAL |
|---|---|---|---|
| Planta baixa | 140,68 m2 | 128,57 m2 | |
| Planta psi | 0,00 m2 | 0,00 m2 | |
| Total | 140,68 m2 | 128,57 m2 | 269,25 m2 |

**Accessibilitat**

El projecte modifica la configuració de l'accés a l'edifici des del carrer Albacete, al aixecar el nivell del paviment de la nau a pràcticament al nivell exterior del carrer. Aquesta actuació afecta els graons d'accés existents, situats frontalment a l'edifici.

La nova proposta planteja el canvi d'ubicació de les escales e incorpora una baixada en pendent, per permetre l'accessibilitat adaptada a l'edifici.

La proposta, al tractar-se d'espai exterior, es fa aplicant els criteris establerts al IDECRET 209/2023, de 28 de novembre, pel qual s'aprova el Codi d'accessibilitat de Catalunya i *Orden TMA/851/2021, de 23 de julio, por la que se desarrolla el documento técnico de condiciones básicas de accesibilidad y no discriminación para el acceso y la utilización de los espacios públicos urbanizados.*

El recorregut en pendent des de l'accés al nivell inferior es fa amb un pendent màxim inferior al 6 % per tal que no tingui consideració de rampa però s'adaptaran els criteris establerts per a les rampes en els següents aspectes:
- El replà de canvi de direcció tindrà una amplada de 1.80 m
- Es posarà una franja de panot de botons a l'inici de cada recorregut
- Per protegir de les caigudes amb desnivells superiors a 55 cm es necessari posar una barana de protecció de 90 cm d'alçada mínim i amb brèndoles verticals separades D. màxima 10 cm, no escalable.

**Accés al servei de telecomunicacions**
El Reial decret llei 1/1998 i el reglament que el desenvolupa, aprovat per Reial decret 279/1999 de 22 de febrer de 1999 (BOE. 09/03/99 no és d'aplicació per la tipologia de la construcció i l'ús a que es destina.

**2.4 Classificació de l'activitat a desenvolupar segons la Llei de prevenció i control ambiental (només per no habitatges).**

L'ús de l'edifici que es projecte és de magatzem sense altra activitat vinculada.

MD.3 REQUISITS A COMPLIMENTAR EN FUNCIÓ DE LES CARACTERÍSTIQUES DE L'EDIFICI

S'estableixen les prestacions de l'edifici per requisits bàsics, en relació a les exigències bàsiques del CTE.

Els requisits bàsics de Seguretat i Habitabilitat se satisfan a través del compliment del Codi Tècnic d'Edificació, que conté les exigències bàsiques que han de complir els edificis i del compliment del Decret 21/2006 d'ecoeficiència en els edificis.

Aquest compliment del CTE es pot fer a través dels Documents Bàsics corresponents, que incorporen la quantificació de les exigències i els procediments necessaris. Les exigències bàsiques també es poden satisfer a través de solucions alternatives, que han de justificar que assoleixen les mateixes prestacions.

En cada apartat es justificarà si són d'aplicació els requisits establerts donat l'abast de l'actuació del present projecte que es limita a la reforma interior d'un habitatge existent.

## MD. 3.1 Requisit bàsic d'habitabilitat

Aquesta justificació no és d'aplicació en el present projecte ja que es tracta exclusivament de la creació d'un magatzem

## MD. 3.2 JUSTIFICACIÓ CTE

### 3.2.1. CTE-DB-SE Seguretat estructural

MD 2.1.1. Sustentació de l'edifici: característiques del terreny
La resistència i la estabilitat de l'estructura seran les adequades per a que no es generin riscos indeguts.

No s'actua en la fonamentació de l'edifici per tal aquest requeriment no és d'aplicació

MD 2.1.2. Sistema estructural: bases de càlcul i accions
El CTE estableix unes exigències en relació a la resistència i estabilitat de l'edifici

Aquests requisits es satisfan segons els paràmetres establerts als Documents Bàsics en la mesura que siguin d'aplicació considerant el tipus d'actuació puntual de reforç en l'estructura.:

- DB SE Seguretat estructural
- DB SE-AE Accions a l'edificació
- DB SE-A Acer
- DB SE-F Fàbrica
- DB SI 6. Resistència al foc de l'estructura

Les bases de càlcul, les característiques dels materials, els procediments emprats pel càlcul i la quantificació i justificació de les prestacions del sistema estructural es desenvolupen als apartats MD 2.4 Càlculs"

En aquest cas donat l'abast de l'actuació els càlculs realitzats son merament isostàtics.

Per garantir la resistència i l'estabilitat de l'estructura s'ha fet la comprovació estructural mitjançant el càlcul pel mètode dels Estats Límit:

- Estats Límit Últims
- Estat Límit de Servei
- Estat Límit de Durabilitat

comprovant que, considerant els valors de les accions, de les característiques dels materials i de les dades geomètriques (tots ells afectats pels corresponents coeficients parcials de seguretat) la resposta estructural no és inferior a l'efecte de les accions aplicades amb l'índex de fiabilitat suficient per cadascuna de les situacions de projecte considerades, que són:

- Situacions persistents, que corresponen a les condicions d'ús normal de l'estructura
- Situacions transitòries, com poden ser les que es produeixen durant la construcció o reparació de l'estructura
- Situacions accidentals, que corresponen a condicions excepcionals

període de servei previst pels elements de l'estructura principal és l'establert en el CTE i s'han seguit prescripcions de durabilitat que s'hi estableixen pels diferents materials estructurals emprats.

ACCIONS

Càrregues permanents (G)

Pesos propis (Els valors dels pesos propis es poden extreure del Catàleg d'Elements Constructius, o de catàlegs comercials, tenint en compte la configuració de les diferents solucions)

| **Materials:** | **kN/m³** |
|---|---|
| Morter de ciment | 19,0 |
| Totxo calat | 15,0 |
| Totxana | 12,0 |
| Acer estructural | 78,5 |
| | |
| **Revestiments:** | **kN/m²** |
| Enguixat | 0,15 |
| Arrebossat | 0,20 |
| | |
| **Elements constructius superficials** | **kN/m²** |
| Forjat unidireccional bigues fusta i revoltó ceràmic | 5,50 |
| Teulada d'encadellat ceràmic i tela autoprotegida | 0,70 |
| Paviment de gres extruït col·locat amb morter adhesiu | 0,60 |
| Cel ras de guix | 0,20 |
| Envans de maó fins a 7cm de gruix | 1,00 |
| | |
| **Elements constructius lineals** (alçada entre plantes= 3,55m) | **kN/ml** |
| Façana antiga de 30 cm de gruix de maó massís | 16,20 |
| Façana de 15 cm de gruix de maó massís | 7,56 |

En la memòria de càlcul del projecte executiu es justificaran les càrregues adaptades per les actuacions de reforçil

Càrregues Variables (Q)

Sobrecàrregues d'ús

| Categoria d'ús | | Subcategories d'ús | | Càrrega uniforme* (kN/m²) | Càrrega concentrada* (kN) |
|---|---|---|---|---|---|
| A | Zones residencials | A1 | Habitatges | 2,0 | 2,0 |
| | | A2 | Trasters i magatzem d'escombraries | 3,0 | 2,0 |
| D | Zones comercials | D1 | Locals comercials | 5,0 | 4,0 |
| E | Zones de tràfic i aparcament per a vehicles lleugers (pes total < 30 kN) | | | 2,0 | 2 x 10,0 * |
| F | Cobertes transitables accessibles només privadament | | | 2,0 ** | 2,0 |
| G | Cobertes accessibles només per a conservació | G1 | Cobertes amb inclinació < 20º | 1,0 | 2,0 |

* En el cas E (zones de trànsit i d'aparcament) les dues càrregues concentrades s'apliquen simultàniament amb la càrrega uniforme i separades 1,80m. En la resta de casos l'aplicació de la càrrega uniforme i de la càrrega concentrada es fa de manera independent i no simultània.

** Es considera convenient augmentar la càrrega uniforme establerta en el DB SE AE de 1 kN/m² a 2 kN/m²

En el càlcul s'ha considerat una sobrecarrega d'us de 2,0 KN/m2 al tractar-se d'una coberta transitable accessible no més privadament

En la zona de tribuna no més accessible pel manteniment la sobrecàrrega d'ús considerada és de 1,00 KN/m2

Accions sobre baranes i divisòries
No és d'aplicació en l'actuació prevista al projecte

Reducció de sobrecàrregues
No s'ha fet reducció de sobrecàrregues en els elements estructurals, ni verticals ni horitzontals.

Acció del vent
No s'ha tingut en compta l'acció del vent al tractar-de d'una actuació de reforç puntual

Accions tèrmiques
No s'han tingut en compte efectes tèrmics en l'estructura ja que l'actuació és puntual de un reforç estructural

Càrrega de neu
El CTE estableix en cobertes planes d'edifici de pisos situats en localitats amb altitud inferior a 1.000 m, és suficient considerar una carga de neu de 1,0 kN/m2 .

Més concretament el CTE determina les zones climàtiques en hivern

Barcelona està en la zona climàtica 2
Per aquesta zona i una altitud de 0 m sobre el mar la carga de neu é de 0.40 kN/m2 segons taula E.2.

Accions accidentals (A)

Sisme
L'acceleració sísmica bàsica de l'emplaçament és ab / g = 0,04 i l'edifici es classifica com d'importància normal.
En aquesta actuació de reforç no s'ha considerat en el càlcul no obstant s'ha tingut en compte les accions sísmiques en l'actuació de reforç.

Incendi
Els perfils dels llindes són estructura secundària El càlcul de la resistència al foc de l'estructura s'ha fet pels mètodes simplificats proposats pel DB SI, concretament segons l'annex C pels elements estructurals de formigó i l'annex D pel pilar metàl·lic de la façana.

Amb aquests mètodes simplificats no es necessari tenir en compte les accions indirectes derivades de l'incendi i per tant les accions aplicades en cas d'incendi són les mateixes que en situació permanent afectades amb els coeficients de simultaneïtat i de seguretat aplicables en la situació extraordinària d'incendi i que s'especifiquen en aquest apartat.

En aquest projecte no és necessari preveure càrregues específiques per a la intervenció dels bombers.
Veure justificació de la resistència al foc de l'estructura a l'apartat MC 2.2.1

Altres accions considerades
No s'ha considerat altres accions en aquest càlcul de reforç.

Coeficients parcials de seguretat de les accions geotècniques
No és d'aplicació aquest apartat ja que no s'actua en la fonamentació de l'edifici.
Coeficients parcials de seguretat de les accions sobre l'edifici

Els coeficients de seguretat per les accions emprats en les comprovacions dels Estats Límit de Servei s'ajusten als especificats en el DB SE i complementàriament en l'EHE i són els següents:

| *Coeficients parcials de seguretat ($\gamma$) per a les accions en Estats Límit de Servei* | | |
|---|---|---|
| Tipus d'acció: | desfavorable | favorable |
| Permanent | 1,0 | 1,0 |
| Variable | 1,0 | 0 |

Deformacions admissibles
Les limitacions dels assentaments diferencials responen a les prescripcions del DB SE-C del CTE i són les següents:

Pel que fa a l'estructura s'ha verificat que, per a les situacions de dimensionat pertinents, l'efecte de les accions no arriba al valor límit admissible de deformació establert a tal efecte i que, seguint les prescripcions del DB SE, en aquest cas són els següents:
Limitacions de les fletxes relatives dels sostres i de la coberta:
- Fletxa < 1/500 en les zones amb envans fràgils i/o paviments rígids sense juntes
- Fletxa < 1/400 en les zones amb envans ordinaris i paviments rígids amb juntes
- Fletxa < 1/300 en la resta dels casos

Vibracions i Fatiga

Donat l'ús de l'edifici no es considera susceptible de patir vibracions que puguin produir el col·lapse de l'estructura i per tant no resulta necessari fer aquest tipus de comprovació.

En l'annex d'Estructures s'amplia la descripció de l'estructura projectada com els càlculs de les elements estructurals modificats

### 3.2.2. CTE-DB- SI Seguretat en cas d'incendi

El CTE DB SI és d'aplicació en els apartats que l'afecten ja que el magatzem no té consideració d'edifici industrial i per tant no és d'aplicació el RSCIEI ja que no es dona les circumstancia definides a l'àmbit d'aplicació del reglament i concretament a:

"*Serà d'aplicació a tots els magatzems de qualsevol tipus quan la carga de foc total, calculada segons l'annex I del RSCIEI sigui igual o superior a 3.000.000 MJ (720.000 Mcal)*""

El projecte per a garantir el requisit bàsic de "Seguretat en cas d'incendi" i protegir els ocupants de l'edifici dels riscos originats per un incendi, complirà amb els paràmetres objectius i procediments del Document Bàsic DB-SI per a totes les exigències bàsiques:

**Justificació del compliment de les exigències bàsiques SI**

A continuació es justifiquen els paràmetres generals de l'edifici i específics de l'àmbit d'actuació.

## SI 1. Propagació interior

### 1.1. Compartimentació en sectors d'incendis.-

L'edifici està actualment organitzat en dos sectors d'incendis corresponents a cada cos edificat ja que el porxo central que el lliga és obert.

Al crear aquest espai central de magatzem s'ha de tapiar totes les obertures existents per Tal de que el nou magatzem sigui un sector diferenciat de les altres dos edificacions

| Sector | Us | Superfície costruida |
|---|---|---|
| Edifici dreta | Docent | |
| Edifici central | Magatzem | 120 m2 |
| Edifici esquerra | Docent | |

Per saber la resistència al foc que han de tenir els elements de compartimentació de cada sector, s'ha considerat l'edifici amb ús docent i el magatzem, on s'ha calculat la càrrega de foc per determinar quin tipus de local és per la càrrega de foc dels elements emmagatzemats.

S'ha generat INFORME - Seguridad contra incendios en establecimientos Industriales
Calculador del nivell de risc intrínsec aplicant el Real Decreto 2267/2004

Pel càlcul s'ha considerat l'ús a que es vol destinat el magatzem per guardar 2 passos de setmana santa de mides aproximades de 4.5x4.5 m i 4.5 x 6,5 m. S'han aplicat activitats assimilables

La càrrega de foc resultant és de 225,79 MJ/m2 i l'alçada d'evacuació és inferior a 15 m

Al tenir una càrrega de foc baixa s'aplicarà del DB.SI del CTE i es farà la consideració d'un magatzem per ús Comercial

S'adjunta el Informe del calculador del nivell de risc intrínsec segons el Real Decret 2267/2004

GOBIERNO DE ESPAÑA · MINISTERIO DE TRABAJO Y ECONOMÍA SOCIAL · insst Instituto Nacional de Seguridad y Salud en el Trabajo

# INFORME - Seguridad contra incendios en establecimientos industriales

Calculador del nivel de riesgo intrínseco aplicando el Real Decreto 2267/2004

## Resultado

Valor NRI

**NIVEL DE RIESGO INTRÍNSECO (NRI): BAJO 1**

Valor de $Q_s$:

225,79 MJ/m$^2$

53,92 Mcal/m$^2$

## Resumen de selección

| Actividad | $S_i$ (m$^2$) | $h_i$ (m) | $C_i$ | $q_{si}$ (MJ/m$^3$) | $q_{si}$ (Mcal/m$^3$) | $R_a$ |
|---|---|---|---|---|---|---|
| Muebles de madera (Almacenamiento) | 70 | 0.2 | 1.3 (Medio) | 800 | 192 | 1.5 |
| Muebles. tapizado sin espuma sintética (Almacenamiento) | 70 | 0.1 | 1.3 (Medio) | 400 | 96 | 1 |
| Tapicerías. artículos de (Almacenamiento) | 50 | 0.05 | 1.3 (Medio) | 1000 | 240 | 2 |

Nota: El INSST no garantiza la representatividad de los datos en la situación real del trabajo puesto que desconoce cómo se han obtenido, si los equipos son adecuados y si están correctamente calibrados, etc. Copyright. ©INSST. Instituto Nacional de Seguridad y Salud en el Trabajo España. Informe creado con versión: 46.

La resistència al foc dels elements delimitadors del sector seran per un edifici d'us docent- administratiu i un magatzem i alçada d'evacuació < a 15 m.

| | H evacuació | Resistència elements delimitadors |
|---|---|---|
| Edificis docents-administratius | <15 m | EI 60 |
| Comercial-Magatzem | <15 m | EI 90 |

1.2. Locals de risc especial

El magatzem es considera un local de risc especial de risc Baix al complir-se els condicionants següents:

| Comercial | Local de Risc Baix |
|---|---|
| - Magatzems en els que la densitat de càrrega de foc ponderada i corregida (Qs) aportada pels productes emmagatzemats sigui | 425<QS≤850 MJ/m2 |
| La superfície construïda dels locals així classificats no han d'excedir a: | |
| - Sense sistema d'extinció automàtica | S<1.000 m2 |

**Condicionant que han de complir els locals integrats en un edifici.**

Es justifiquen els paràmetres definits al CTE aplicats a la situació de projecte, ja que el magatzem no està realment integrat als altres edificis sinó simplement juxtaposat.

| Característiques | Local Risc Baix | Comentari |
|---|---|---|
| Resistència al foc de l'estructura portant | R90 | **R30** Al estar sota coberta i no prevista per l'evacuació evacuació |
| Resistència de parets que separen altres sectors | **EI90** | |
| Vestíbul d'independència | - | No és necessari |
| Portes de comunicació entre sectors | **EI2 45-C5** | |
| Longitud màxima d'evacuació | **<25 m** | |

L'estructura de la coberta de la nau és d'acer laminat i l'estructura portant de façanes també. Aquests elements d'acer aniran pintats amb pintures intumescents fins assolir una resistència al foc **R30**

1.3.Espais ocults. Pas d'instal·lacions a través d'elements de compartimentació d'incendis.

No es disposen d'espais ocults i passos d'instal·lacions amb altres sectors.

En cas d'haver passos d'instal·lacions respectaran la compartimentació de sectors d'incendi, aquestes disposaran de "collarín tallafocs de manera que no es pugui proposar el foc entre sectors diferenciats, sempre que la secció sigui < 50 cm2.

1.4. Reacció al foc dels elements constructius, decoratius i de mobiliari

Els materials dels locals tindran les següents classes de reacció al foc segons els requisits normatius establerts al CTE.

Taula 1.4 del CTE-SI:

| **Classes de reacció al foc dels elements constructius, decoratius i de mobiliari** | | |
|---|---|---|
| Situació de l'element | Revestiments de sostres i parets | Revestiments de terres |
| Zones ocupables | C-s2, d0 | EFL |
| Passadissos i escales protegides | B-s1, d0 | CFL-s1 |
| Aparcaments i recintes de risc especial | **B-s1, d0** | **B-s1, d0** |
| Espais ocults no estancs o estancs amb instal·lacions susceptibles d'iniciar o propagar un incendi | B-s3, d0 | BFL-s2 |

La reacció al foc dels components de les instal·lacions elèctriques es regularan d'acord amb la seva reglamentació específica.

Es procedirà en sol·licitar els certificats de reacció al foc dels materials en cas que es col·loquin paraments, tant verticals com horitzontals, sensibles a tenir una reacció al foc sensible tal com fusteries, parquets, vinils, etc.

## SI 2 Propagació exterior

### 2.1 Mitgeres i façanes

El CTE DB SI estableix els següents requisits normatius:

Propagació horitzontal: Per tal de limitar el risc de propagació exterior horitzontal de l'incendi a través de la façana entre sectors d'incendi, entre una zona de risc especial alt i altres zones o cap una escala o passadís protegit des d'altres zones, els punts de les façanes que no siguin al menys EI60 estaran separades la distància d en projecció horitzontal que s'indica a la taula següent, en funció de l'angle a format pels plans exteriors d'aquestes façanes.

DETALLS FAÇANES

| a | 0º | 45º | 60º | 90º | 135º | 180º |
|---|---|---|---|---|---|---|
| d(m) | 3,00 | 2,75 | 2,50 | 2,00 | 1,25 | 0,50 |

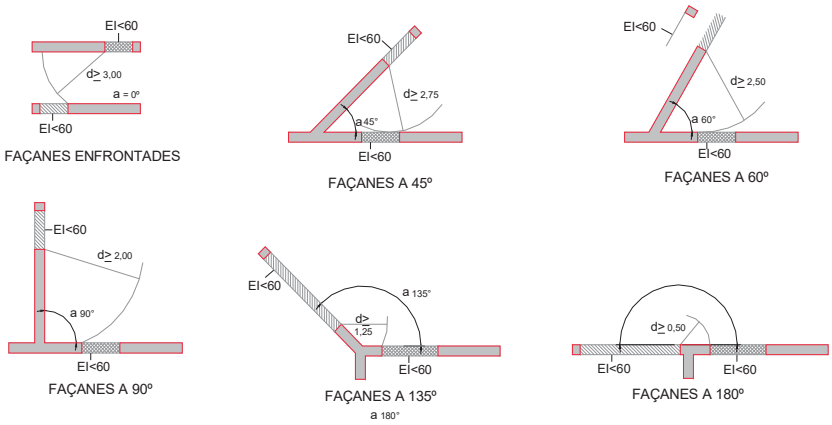

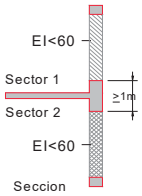


ENCONTRE FORJAT-FAÇANA

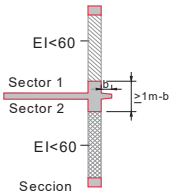


ENCONTRE FORJAT-FAÇANA AMB VOLADIU

Propagació vertical: D'igual forma per limitar el risc de propagació exterior vertical de l'incendi a través de la façana entre sectors d'incendi, entre una zona de risc especial alt i altres zones més altes o cap una escala o passadís protegit des d'altres zones, els punts les façanes seran al menys EI60 en una franja d'1 m d'alçada, com a mínim, mesurada sobre el pla de la façana. En el cas d'elements sortints aptes per impedir el pas de les flames l'alçada d'aquesta franja es podrà reduir en la dimensió d'aquest element sortint.

L'edifici actual compleix amb els requisits establerts i descrits prèviament. Les distàncies reglamentàries tant verticals com horitzontals, son les establertes per evitar la propagació del foc.

La classe de reacció al foc dels sistemes constructius de façana que ocupin més del 10% de la seva superfície serà:-
**D-s3,d0** en façanes de altura fins 10 m.

Els sistemes d'aïllament situats en l' interior de cambres ventilades hauran de tenir al menys la següent classificació de reacció al foc:
**D-s3,d0** en façanes d'alçada fins 10 m;

## 2.2. Cobertes

1.Per limitar el risc de propagació exterior de l'incendi per la coberta, ja sigui entre dos edificis confrontants o sigui en un mateix edifici aquesta tindrà una resistència al foc REI 60, com a mínim, en una franja de 0,50 m d'amplada mesurada des de l'edifici confrontant, així com d'una franja de 1,00 m d'amplada situada sobre l'encontre amb la coberta de tot element compartimentador d'un sector de incendio o de un local de risc especial alto. Como alternativa a la condició anterior es pot perllongar la mitgera o l'element compartimentador **0,60 m** per sobre de l'acabat de la coberta.

En el projecte es perllonga les façanes/ mitgeres dels cossos laterals 0.60 m per damunt de la coberta del magatzem.

2.A la trobada entre una coberta i una façana que pertanyin a sectors d'incendi o a edificis diferents, l'alçada h sobre la coberta a la qual haurà d'estar qualsevol zona de façana la resistència de la qual al foc no sigui almenys **EI 60** serà la que s'indica a continuació, en funció de la distància d de la façana, en projecció horitzontal, a la qual estigui qualsevol zona de la coberta la resistència de la qual al foc tampoc no arribi a aquest valor.

La resistència al foc de les façanes/mitgeres dels cossos laterals tenen una resistència **>EI60.**

3.Els materials que ocupin més del 10% del revestiment o acabat exterior de les zones de coberta situades a menys de 5 m de distància de la projecció vertical de qualsevol zona de façana, del mateix o d'un altre edifici, la resistència del qual al foc no sigui almenys EI 60, inclosa la cara superior dels voladissos el sortint dels quals excedeixi d'1 m, així com els lluernaris, claraboies i qualsevol altre element d'il·luminació o ventilació, han de pertànyer a la classe de reacció al

foc **BROOF(t1).**

La resistència al foc de les façanes/mitgeres dels cossos laterals tenen una resistència **>EI60.**

## SI.3. Evacuació dels ocupants

### 3.1. Compatibilitat dels elements d'evacuació

Evacuació dels ocupants per disposar dels mitjans d'evacuació adequats per què els ocupants puguin abandonar l'edifici.

El magatzem projectat és realitza a nivell del carrer des d'on s'accedeix i l'edifici està separat de la via pública una distància de 5,85 m i l'espai té una amplada de 7,60 m, per tant l'evacuació dels ocupants es pot realitzar amb facilitat sense cap condicionant.

### 3.2. Càlcul de l'ocupació

Pel dimensionat de les portes del magatzem es considera l'ocupació que el CTE estableix per arxius i magatzems de 40 m2/persona.

El local té una superfície útil de 120 m2 per tant segons aquests ratis el nombre de persones serien 3 persones.

En la realitat es preveu una ocupació encara que puntual de més persones quan s'hagin de moure els passos de setmana santa. S'estima un màxim de **80 persones.**

### 3.3 Nombre de sortides i longitud dels recorreguts d'evacuació.

**Sortida de zona de risc especial directa a l'espai exterior segur**
Una zona de risc especial la sortida única del qual és "sortida de planta" a un espai exterior segur no pot tenir un recorregut d'evacuació fins a aquesta sortida de 50 m. El recorregut interior a tot local de risc especial fins a una sortida del mateix és **25 m** com a màxim, tal com s'estableix a SI 1-2, taula 2.2, amb independència que aquesta sortida sigui a l'espai exterior segur.

El local té una única sortida d'evacuació. La longitud d'evacuació des de qualsevol punt del magatzem a l'exterior és inferior a 25 m.

### 3.4 Dimensionat dels mitjans d'evacuació

En aquest cas no més s'ha de dimensionar la sortida de la nau a l'espai exterior segur.

| Tipus d'element | Dimensionat |
|---|---|
| Portes i passos | A ≥ P / 200(1) ≥ 0,80 m<br>L'ample de tota fulla de porta no ha de ser inferior a 0.60 m ni tenir una amplada superior a 1,23 m |

L'ample de la porta de vianants de la nau s'ha projectat d'un ample de 1 m per tant la capacitat d'evacuació és de 200 persones inferior a les 80 persones previstes

### 3.5. Protecció de les escales

En el present projecte no es projecta cap escala per tant aquest apartat no es justifica.

## 3.6. Portes situades en el recorregut d'evacuació

1.Les portes previstes com a sortida de planta o e l'edifici i les previstes per a l'evacuació de més de 50 persones seran abatibles amb eix de gir vertical i el sistema de tancament, o bé no actuarà mentre hi hagi activitat a les zones a evacuar, o bé consistirà en un dispositiu de fàcil i ràpida obertura des del costat del qual provingui aquesta evacuació, sense haver d'utilitzar una clau i sense tenir actuar sobre més d'un mecanisme. Les condicions anteriors no són aplicables quan es tracti de portes automàtiques.

2.Es considera que satisfan l'anterior requisit funcional els dispositius d'obertura mitjançant maneta o polsador d'acord amb la norma UNE-EN 179:2009, quan es tracti de l'evacuació de zones ocupades per persones que majoritàriament estiguin familiaritzats amb la porta considerada, així com en cas contrari, quan es tracti de portes amb obertura en el sentit de l'evacuació conforme al punt 3 següent, els de barra horitzontal d'empenta o de lliscament d'acord amb la norma UNE EN 1125:2009

3. Obrirà en el sentit de l'evacuació tota porta de sortida:
a) prevista per al pas de més de 200 persones a edificis d'ús Residencial Habitatge o de 100 persones en els altres casos, o bé.
b) prevista per a més de 50 ocupants del recinte o espai on estigui situada.

En projecte la porta de la nau s'ha previst d'obertura en el sentit d'evacuació.

## 3.7. Senyalització dels mitjans d'evacuació

Es dotaran de senyals de sortida d'ús habitual, a totes les sortides del magatzem, per senyalitzar les vies d'evacuació.

Es senyalitzaran els recorreguts d'evacuació fins el punt en que la sortida sigui visible.

Les senyals es disposaran de forma coherent amb l'assignació d'ocupants a cada sortida. Els indicadors de senyalització compliran amb el que estableixen les normes UNE.

Mides normalitzades per senyals de direccionalment en cas d'evacuació (PE01-PE03-PE04-PE05) segons UNE 23034-1988:

- 320x160mm quan la distància d'observació de la senyal no excedeixi de 10 metres.
- 632x316mm quan la distància d'observació de la senyal sigui entre 10 i 20 metres.
- 948x474mm quan la distància d'observació de la senyal sigui major de 20 metres.

Els mitjans de protecció contra incendis manuals que no siguin fàcilment localitzables es senyalitzaran segons les normes UNE.

Mides normalitzades per senyals de protecció contra incendis manuals (PI01-PI02-PI03) segons UNE 23033-1:

- 210x210mm quan la distància d'observació de la senyal no excedeixi de 10 metres.
- 420x420mm quan la distància d'observació de la senyal sigui entre 10 i 20 metres.
- 594x594mm quan la distància d'observació de la senyal sigui major de 20 metres.

S'aporten plànols amb la situació de tots els pictogrames descrits anteriorment

## 3.8. Control del fum d'incendis:

Aquest instal·lació no es necessària per les actuacions recollides al present projecte.

3.9. Evacuació de persones amb discapacitat

La reserva d'espai per l'evacuació de persones amb discapacitat no es necessària al estar la nau a nivell de l'espai exterior.

## SI 4. Instal·lacions de protecció contra incendis

4.1 Instal·lacions de protecció contra incendi

Les instal·lacions es defineixen a l'apartat corresponent del sistema Instal·lacions i serveis

**Columna Seca**

Aquest instal·lació no es necessària per les actuacions descrites al present projecte i per les característiques de la edificació.

**Extintors manuals**

Es requereixen quan es superin els 15 m de recorregut en cada planta, como a màxim, des de tot origen d'evacuació.

Extintors de pols sec (eficàcia mínima 21A-113B) de 6 Kg., així com extintors de CO2 de 5 Kg. per a sales de màquines i al costat dels quadres elèctrics

Els extintors se situaran de manera que l'extrem superior es trobi a menys de 1,70m del terra i predominantment en angles morts.

En el present projecte es farà la dotació d'extintors de pols seca en el magatzem cobrint la superfície cada 15 m de recorregut.

**Boques d'incendis equipades**

En general en locals de risc alt en les que el risc sigui principalment per matèries combustibles sòlides.

Per a edificis d'us comercial si la superfície construïda és superior a 500 m2.

Aquesta instal·lació no és necessària pel magatzem

**Hidrants Exteriors**

Es requerit un hidrant ja que la superfície construïda està compresa entre 5.000 i 10.000m2.

No es té informació de la ubicació dels hidrants en l'entorn però la superfície construïda de les edificacions existents és superior a 500 m2 per tant es de suposar la existència d'algun hidrant en l'entorn pròxim.

**Sistema d'alarma**

Per l'ús Comercial si la superfície construïda és superior a 1000 m2.

Aquesta instal·lació no és necessària en el present projecte

**Sistema de detecció d'incendis**

Per l'ús Comercial si la superfície construïda és superior a 2000 m2.

Aquesta instal·lació no és necessària en el present projecte

**Instal·lació automàtica de extinció**

En ús Comercial, si la superfície total construïda de l'àrea pública de vendes excedeix de 1.500 m2 i la densitat de càrrega de foc ponderada i corregida aportada pels productes comercialitzats és més gran que 500 MJ/m², comptarà amb la instal·lació, tant l'àrea pública de vendes , com els locals i les zones de risc especial mitjà i alt d'acord amb el capítol 2 de la Secció 1 d'aquest DB

Aquesta instal·lació no és necessària en el present projecte, ja que en el magatzem la carrega de foc ponderada prevista és inferior a 500 MJ/m2

**Enllumenat d'Emergència**

Es dotarà d'enllumenat d'emergència els espais comunitaris i els locals, per permetre l'evacuació fàcil i segura en cas de fallada elèctrica. Serà alimentat per fonts pròpies.

Es garanteix una il·luminació mínima de 5 lúmens/ m2 i s'activà automàticament en cas de fallada a menys del 70% de la tensió nominal.

S'instal·len a tots els recorreguts d'evacuació (sobre o a menys de 2 metres de la porta de sortida)

**Senyalització d'emergència.**

Es requereix.
Senyalen les portes, passadissos i sortides del local de manera permanent.
S'instal·len a:
-Totes les sortides de recintes de més de 50 persones.
-Totes les sortides d'emergència
-Tots els recorreguts de més de 100 persones

Es senyalitzaran les sortides del magatzem.

**Grup electrogen.**

Aquesta instal·lació no es necessària per les actuacions i usos previst al projecte actual

4.2. Senyalització de les instal·lacions manuals de protecció contra incendis

La senyalització de les instal·lacions manuals de protecció contra incendis ha de complir el que estableix el vigent Reglament d'instal·lacions de protecció contra incendis, aprovat pel Reial decret 513/2017, de 22 de maig.

**SI 5. Intervenció dels bombers**

5.1. Condicions per a la intervenció de bombers i d'evacuació exterior de l'edifici

El magatzem es projecte a un sol nivell a cota del carrer, per tant no és necessari donar compliment als requeriment establert al CTE en relació als condicionament per a la intervenció dels bombers i l'evacuació exterior de l'edifici.

L'edifici està ubicat en una zona urbana consolidada, i completament urbanitzada el carrer Alcacete de Sant Vicenç dels Horts té els condicionants de secció (ample vial, voreres i resistència ferm) que permet l'accessibilitat del bombers segons paràmetres establerts a l'exigència SI 5 Intervenció de bombers segons la secció SI 5 del DB SI.

Condicions d'aproximació i entorn

L'actuació presenta una disposició que permet una fàcil intervenció de bombers d'acord amb la norma.

**Aproximació a l'edifici**
Els vials d'aproximació hauran de complir les següents condicions:

| | |
|---|---|
| Amplada mínima lliure: | 3.5 m |
| Alçada mínima lliure: | 4.5 m |
| Capacitat portant del vial: | 20 KN/m2 |

Aquestes condicions es compleixen en el carrer Albacete.

Accessibilitat per façana

1 Les façanes a través de les quals els bombers han d'accedir a l'interior de l'edifici i locals, disposen de buits que permeten l'accés des de l'exterior al personal del servei d'extinció d'incendis i compleixen les condicions següents:
a) Faciliten l'accés a cadascuna de les plantes de l'edifici, de manera que l'alçada de l'ampit respecte del nivell de la planta a què accedeix no és més gran que 1,20 m;
b) Les dimensions horitzontal i vertical son, almenys, 0,80 mi 1,20 m respectivament. La distància màxima entre els eixos verticals de dos buits consecutius no excedeix els 25 m, mesurada sobre la façana;
c) No s'instal·len a façana elements que impedeixen o dificulten l'accessibilitat a l'interior de l'edifici a través dels buits esmentats, a excepció dels elements de seguretat situats als buits de les plantes l'alçada d'evacuació dels quals no excedeixen els 9 m.

Es compleixen aquests requeriment en el present projecte

**SI 6. Resistència al foc de l'estructura**

L'estructura del magatzem que es projecte és a base de perfils d'acer normalitzats. Al estar sota coberta i no prevista per l'evacuació evacuació de persones la resistència al foc a de ser com a mínim **R30**

El perfils d'acer estaran protegits amb pintures intumescent per tal d'assolir les resistències al foc R30.

**3.2.3. CTE-DB-SU Seguretat d'utilització i accessibilitat**

**SU.1 – Seguretat davant el risc de caigudes:**

Les discontinuïtats i la resistència al lliscament dels paviments, la protecció dels desnivells, les característiques de les rampes i de les escales i la neteja dels vidres compliran el DB SU 1. Les característiques de les rampes necessàries per a eliminació de barreres arquitectòniques també compliran el Decret 135/1995 de desplegament de la Llei 20/1991 de

promoció de l'accessibilitat i supressió de barreres arquitectòniques. Les característiques de les escales i baranes de protecció s'hauran d'ajustar a l'establert el Decret 141/2012 sobre "Les condicions mínimes d'habitabilitat dels habitatges".

En el present projecte dona compliment a aquests requeriments en els espais.

1.Lliscament t dels paviments
Per tal de limitar el risc de lliscament, els sòls dels edificis o zones d'ús Residencial Públic, Sanitari, Docent, Comercial, Administratiu i Pública Concurrència, excloses les zones d'ocupació nul·la definides a l'annex SI A del DB SI, tindran una classe adequada conforme al punt 3 d'aquest apartat.

Zones interiors seques superfícies amb pendents menor al 6%, el grau de lliscament serà .
Zones exteriors, el grau de lliscament serà 3

El paviments projectats compleixen aquests requeriments

2. Discontinuïtats en els paviments
Els paviments compliran els següents requeriments:
a. No tindran juntes que presentin un ressalt de més de 4 mm. Els elements sortints del nivell del paviment, puntuals i de petita dimensió (per exemple, els tancadors de portes) no han de sobresortir del paviment més de 12 mm i el sortint que excedeixi de 6 mm a les cares enfrontades al sentit de circulació de les persones no ha de formar un angle amb el paviment que excedeixi de 45º.
b. Els desnivells que no excedeixin de 5 cm es resoldran amb un pendent que no excedeixi del 25%
c. En zones per a circulació de persones, el sòl no presentarà perforacions o buits pels que es pugui introduir una esfera de 1,5 cm de diàmetre

El paviments projectats compleixen aquests requeriments

3. Desnivells

Les baranes de protecció i/o ampits de finestres tindran les següents característiques:
Les baranes de protecció i ampits tindran, com a mínim, una alçada de 0,90 m quan la diferència de cota que protegeixen no excedeixi de 6 m i d'1,10 m en la resta dels casos, excepte en el cas de buits d'escales d'amplada menor que 40 cm, en què la barrera tindrà una alçada de 0,90 m, com mínim
L'alçada es mesurarà verticalment des del nivell de terra o, en el cas d'escales, des de la línia d'inclinació definida pels vèrtexs dels esglaons, fins al límit superior de la barrera.

L'interior de la nau no presenta desnivells per tal aquests requeriments no son d'aplicació

1. Les finestres o buits que pressuposin perill de caiguda estaran protegits per un ampit de 0,95 m d'altura o una barana d'1 m. d'altura com a mínim, per a altures de caiguda <25 m., i d'1,05 m. i 1,10 m. respectivament, per a altures de caiguda > 25 m.
2. Per sota d'aquesta altura de protecció no hi haurà buits de dimensions més grans de 0,12 m., ni ranures arran de terra més grans de 0,05 m.
3. Quan per sota de l'altura de protecció hi hagi tancaments de vidre, s'hauran de trempar o armar amb malla metàl·lica o laminat plàstic.

La nau és a un sol nivell a cota de carrer per tants aquests requeriments no son d'aplicació

4. Escales i rampes.

A l'interior del magatzem no existeixen ni escales ni rampes per tant no es justifica.

Els requeriments per l'espai exterior es justifiquen a l'apartat d'accessibilitat de la Memòria descriptiva punt 2.3 Descripció de l'edifici projectat

5. Neteja dels vidres

Els envidriaments dels edificis compliran amb les següents condicions, quan no estigui previst la seva neteja des de l'exterior o quan siguin fàcilment desmuntables:
Tota superfície d'envidriament tant interior com exterior es troba compresa en un radi de 850 mm des d'algun punt de l'extrem de la zona practicable situada a una alçada no superior a 1300 mm.
Les fusteries previstes al projecte compleixen aquests condicionants
Els envidriaments reversibles estaran equipats amb un dispositiu que els mantingui bloquejats en la posició invertida durant la neteja..

Aquests requeriments son per l'ús d'habitatge per tant no és d'aplicació.

**SU.2 – Seguretat en front el risc d'impacte o atrapament:**

1.Impacte
Impacte amb elements fixes
a. L'alçada lliure de pas a zones de circulació serà, com a mínim, 2,10 ma zones d'ús restringit i 2,20 ma la resta de zones. Als llindars de les portes l'alçada lliure serà 2 m, com mínim
b. Els elements fixos que sobresurtin de les façanes i que estiguin situats sobre zones de circulació estaran a una alçada de 2,20 m, com a mínim
c. En zones de circulació, les parets no tenen elements sortints que no arrenquin del sòl, que volen més de 15 cm a la zona d'alçada compresa entre 15 cm i 2,20 m mesurada a partir del sòl i que presentin risc d'impacte.
d. Es limitarà el risc d'impacte amb elements volats l'alçada dels quals sigui menor que 2 m, com ara altiplans o trams d'escala, de rampes, etc., disposant elements fixos que restringeixin l'accés fins a ells i en permetran la detecció pels bastons de persones amb discapacitat visual.

El projecte dona compliment a tots aquests requeriments.

Impacte amb elements practicables
Les portes industrials, comercials, de garatge i portes compliran les condicions de seguretat d'utilització que s'estableixen a la seva reglamentació específica i tindran marcatge CE de conformitat amb els corresponents Reglaments i Directives Europees.

Aquest requeriment és d'aplicació al projecte i per tant es dona compliment.

Impacte amb elements fràgils
En la nau no es projecten elements fràgils

Impacte amb elements insuficientment perceptibles
No es dona el cas en el present projecte.

2. Atropament
Per limitar el risc de quedar enganxat amb una porta corredissa d'accionament manual, inclosos els seus mecanismes de obertura o tancament, la distància fins l'objecte fix més proper serà de 200 mm, com a mínim.

No és d'aplicació en el projecte.

**SU.3 – Seguretat enfront al risc d'empresonament en els recintes**

es limitarà el risc de què els usuaris puguin quedar accidentalment tancats dins d'un recinte complint el DB SU 3. Quan les portes d'un recinte tinguin dispositius per el seu bloqueig des de l'interior i les persones puguin quedar accidentalment atrapades a dins, existirà algun sistema de desbloqueig de les portes des de l'exterior.

En el present projecte no es preveu cap dispositiu de bloqueig en les portes interiors de l'habitatge i als locals.

**SU.4 – Seguretat enfront d'il·luminació inadequada**

A les zones de circulació des edificis es limitarà el risc de danys a les persones per il·luminació inadequada complint els nivells d'il·luminació assenyalats i disposant un enllumenat d'emergència d'acord amb DB SU 4.

Es donarà compliment a aquest requeriment a l'interior de la nau.

**SU.5 – Seguretat per alta ocupació**

Aquesta exigència bàsica **no** és aplicable a aquesta actuació ja que no es defineix cap ús que pressuposi una alta ocupació.de mes de 3000 espectadors drets.

**SU.6 – Seguretat enfront del risc d'ofegament**

Aquesta exigència bàsica **no** és aplicable per edificis d'habitatges, només ho és per a piscines d'ús col·lectiu.

**SU.7 – Seguretat enfront del risc de vehicles en moviment**

Aquesta exigència bàsica no és aplicable al present projecte, ja que no s'ha definit cap espai de circulació de vehicles.

**SU.8 – Seguretat enfront del risc de llamps:**

Es limitarà el risc d'electrocució i incendi causat pels llamps complint el DB.SU.8.

Aquesta exigència **no** és d'aplicació donades per l'abast de la present actuació.

**SU.9 – Accessibilitat**

**1.Condicions d'accessibilitat**

Per tal de facilitar l'accés i la utilització no discriminatòria, independent i segura dels edificis a les persones amb discapacitat es compliran les condicions funcionals i de dotació de elements accessibles que s'estableixen a continuació.
2 Dins dels límits dels habitatges, inclosos els unifamiliars i les zones exteriors privatives, les condicions d'accessibilitat únicament són exigibles en aquelles que hagin de ser accessibles

Condicions funcionals.
Aquest apartat regula les condicions d'accessibilitat a l'exterior dels edificis, l'accessibilitat entre plantes en els edificis i l'accessibilitat en les plantes d'un edifici.

L'edifici projectat és perfectament accessible des del carrer i es desenvolupa no més en planta baixa.

Al modificar la disposició actual de l'accés al edificis, el projecte preveu també la creació d'un accés accessible des del carrer fins al cos edificat de l'esquerra. Al cos de la dreta s'accedeix a nivell des de la segona porta de la tanca que s'obra al carrer.

Dotació d'elements accessibles
El condicionants establerts en aquest apartat del DB SUA no són d'aplicació al present projecte

**3.2.4.CTE. DB HS Salubritat (higiene, salut i medi ambient).**

Les característiques de l'edifici projectat, per la senzillesa constructiva com per l'ús a que es destinarà, no es considera necessari l'aplicació de tots els requeriments tècnics establerts en el CTE, tal com estableix el CTE en les directrius preliminars capítol 1de Disposicions general, en l'article 2. Àmbit d'aplicació

"El CTE se aplicará a las obras de edificación de nueva construcción, excepto a aquellas construcciones de sencillez técnica y de escasa entidad constructiva, que no tengan carácter residencial o público, ya sea de forma eventual o permanente, que se desarrollen en una sola planta y no afecten a la seguridad de las personas"

A continuació es justificaran les prescripcions establertes al CTE DB HS en la mesura que siguin d'aplicació donades les característiques de l'edificació projectada.

**HS.1 – Protecció enfront la humitat:**

El risc previsible de presència inadequada d'aigua o humitat a l'interior dels edificis i en els seus tancaments es limitarà d'acord amb el que estableix el DB HS 1. Aquests DB regula el grau d'impermeabilitat dels diferents tancaments en funció de les seves sol·licitacions.

1.1.Murs.

En el projecte no es preveu cap mur de contenció que doni a un espai interior o habitable. En la creació del nou accés des del carrer fins al magatzem i l'edifici, sempre en l'espai exterior, es construiran petis murets e bloc que estaran en contacte amb el terreny natural.

Aquests murets s'impermeabilitzaran segons les directrius establertes al DBS.2.1.2

1.2. Terres

El terra de la nau es farà no en contacte amb el terreny natural, ja que es crearà una solera sobre elevada amb la utilització de peces d'encofrat tipus Cavity, creant una cambra d'aire ventilada.

Aquesta solució evita el contacte de la solera amb el terreny natural i per tant s'eviten les humitats de capil·laritat.

Per a la ventilació de la cambra d'aire es complirà que
L'espai existent entre el terra elevat i el terreny s'ha de ventilar cap a l'exterior mitjançant obertures de ventilació repartides al 50% entre dues parets enfrontades, disposades regularment i al trencajunts. La relació entre l'àrea efectiva total de les obertures, Ss, en cm2 , i la superfície del sòl elevat, As, en m2
ha de complir la condició: 30 > Ss/ As >10

La distància entre obertures de ventilació contigües no ha de ser més gran que 5 m

1.3.Façanes

El Grau d'impermeabilització de les façanes vindrà determinat per:

Zona pluviomètrica III
Zona Eòlica C
Classe d'entorn terreny tipus IV Urbà, industrial o forestal
Alçada de l'edifici < 15 m

El grau d'impermeabilització serà V3

Les característiques de la construcció projectada fa que aquest requeriment no sigui d'aplicació.

1.4.Cobertes

Per a les cobertes, el grau d'impermeabilitat exigit és únic i independent de factors climàtics.

En l'edifici es projecta una coberta inclinada a dues aigües, configurada a base de panells prefabricats de xapa tipus Sandwich amb 12 mm de gruix d'aïllament tèrmic de poliisocianurato (PIR). Els panells compliran la norma UNE-EN 14509:2014.

Al tractar-se d'un sistema de cobertes estandarditzat i homologat es garanteix la impermeabilització de l'espai interior.

El CTE estableix uns pendents mínims per a les cobertes inclinades, sense capa d'impermeabilització , tindran un pendent cap els elements d'evacuació d'aigua superior a l'establert a la tabla 2.10 en funció del tipus de teulada

| | Tipus perfil xapa | Pendent |
|---|---|---|
| Galvanitzats | Perfils ondulat petit | 15 |
| | Perfils grecat o nervat gran | 5 |
| | Perfils de grecat o nervat mig | 8 |
| | Perfils de nervi petit | 10 |
| | Panells | 5 |

El pendent de la coberta projectada és d'un 30 % per tant superior als establerts al quadre

**HS.2 – Recollida i evacuació de residus:**

Els edificis disposaran d'espais individuals per a contenidors selectius a

l'interior de l'edifici, d'acord amb el que disposen el DB HS 2, i l'article 7 del Decret 21/2006, d'ecoeficiència en els edificis, i la normativa municipal. D'acord amb el DB HS 2, es disposarà als habitatges d'espais d'emmagatzematge dels residus immediats per a cada una de les cinc fraccions generades, amb cinc contenidors de dimensions mínimes de 30 x 30 cm i 45 dm3 de capacitat (50 cm d'alt). L'espai destinat a la matèria orgànica i envasos lleugers es situarà a la cuina o espais annexes. Aquestes exigències són superiors a les del Decret 21/2006, d'ecoeficiència en els edificis.

Quan es defineixi l'ús dels locals es justificarà aquestes reserves d'espais.
A l'interior de l'habitatge on s'actua es disposarà d'un espai d'emmagatzematge immediat de residus, la dimensió del qual serà de 225 dm3 i estarà situat dins de la cuina, de superfícies impermeables i fàcilment rentables.

Aquests requeriment no és d'aplicació per l'ús de magatzem a que es destinarà l'edifici. No obstant l'edifici annexa a la dreta amb el que es comunicarà disposa dels espais destinats a la recollida i evacuació de residus.

**HS.3 – Qualitat de l'aire interior:**

L'edifici disposarà d'uns mitjans de ventilació perquè els seus recintes es puguin ventilar adequadament, eliminant els contaminants que es produeixin de forma habitual durant l'ús normal de l'edifici, d'acord amb els paràmetres i les condicions de disseny del DN HS 3.

Es preveu equipar al magatzem d'un sistema de ventilació regulat que permeti l'aportació d'aire exterior des de les façanes fins a l'extracció ubicada a la part superior de la nau. Aquest sistema de ventilació estarà equipat amb filtres de protecció y amb comportes regulables mecànicament per controlar el cabal de renovació

A continuació es justifica el dimensionat de la instal·lació CTE - DB - HS3

(Punt 2.6) Cabal ventilacio
Qv = 0,7 L/seg x Sup. util = 0,7 x 119,21 = 83,45 L/seg
(Punt 4.1) Obertura admissio
Qva = 4 x Qv cm2 = 83,54 x 4 = 333,8 cm2
Obertura extraccio
Qv3 = 4 x Qv cm2 = 83,54 x 4 = 333,8 cm2
(Punt 4.2.2) Conducte extraccio
S > 1,5 x Qvt = 1,5 x 333,8 = 500,7 cm2 -----> radi > 12,62cm

**HS.4 – Subministrament d'aigua**

La finca disposarà de mitjans adequats per a subministrar aigua per al consum de forma sostenible a l'equipament higiènic previst, aportant cabals suficients per al seu funcionament, sense alteració de les propietats d'aptitud per al consum i impedint els possibles retorns que puguin contaminar la xarxa, incorporant mitjans que permetin l'estalvi i el control del cabal d'aigua. No s'intervé en la xarxa general de l'edifici i no es modifiquen les condicions existents d'aquesta instal·lació.

El projecte no més es preveu la col·locació d'una presa d'aigua en el magatzem que penjarà de la instal·lació existent de l'edifici de la dreta. L'ús previst serà puntual per tant es considera que el cabal contractat serà suficient.

D'acord amb el Decret 21/2006, d'eco eficiència, l'aixeta tindrà un cabal màxim de 0,20 dm3 per segon.

**HS.5 – Evacuació d'aigües**:

Les instal·lacions d'evacuació d'aigües residuals i pluvials compliran les condicions de disseny, dimensionat, execució i materials previstes al DB HS 5, així com els paràmetres de l'article 3 del Decret 21/2006 d'ecoeficiència en els edificis. D'acord amb el DB HS 5, els diàmetres de les canonades d'aigües residuals seran els apropiats per transportar les unitats d'evacuació següents (1 unitat de desguàs UD = 0,03 dm3/segon):

En l'edifici projectat comptarà amb xarxa d'evacuació d'aigües per a la coberta i d'una bunera en el paviment la solera del paviment, que compliran els següents requeriments:

| Tipus d'aparell sanitari | Unitats de desguàs ús privat | Diàmetre derivació (mm) ús privat |
|---|---|---|
| Bonera sifònica | 1 | 40 |

D'acord amb el punt 2.4 del DB HS es dimensiona la xarxa d'evacuació d'aigües pluvials.

Canalons

El diàmetre nominal del canaló d'evacuació d'aigües pluvials de secció semicircular per una intensitat pluviomètrica de 100 mm/h s'obté de la taula 4.7 en funció de la seva pendent i de la superfície que recull.

| Màxima superfície de coberta en projecció horitzontal | | | | Diàmetre nominal del canaló mm |
|---|---|---|---|---|
| Pendent del canaló | | | | |
| 0,5% | 1% | 2% | 4% | |
| 35 | 45 | 65 | 95 | 100 |
| **60** | 80 | 115 | 165 | 125 |

La superfície de cada vesant en projecció horitzontal és de 59,52 m2 per tant serà necessari posar un canaló com a mínim de 125 mm amb una pendent igual o superior al 0.5% que s'acabarà d'ajustar a l'obra.

Baixants d'aigües pluvials

El diàmetre corresponent a la superfície, en projecció horitzontal, servida per cada baixant d'aigües pluvials s'obté a la taula 4.8:

| Superfície en projecció horitzontal a recollir (m2) | Diàmetre nominal a recollir (mm) |
|---|---|
| 65 | 50 |
| 113 | 63 |

La superfície de cada vesant en projecció horitzontal és de 59,52 m2 per tant serà necessari posar un baixant igual o superior a 50 mm.

Col·lector d'aigües pluvials

Els nous baixant es connectaran a la xarxa existent. Els trams de connexió es realitzaran amb conductes de D.125 mm per tant es compleixen els requeriments establerts a quadre 4.9

| Màxima superfície de coberta en projecció horitzontal | | | Diàmetre nominal del col·lector mm |
|---|---|---|---|
| Pendent del canaló | | | |
| 1% | 2% | 4% | |
| 125 | 178 | 253 | 90 |
| 229 | 323 | 458 | 100 |
| 310 | 440 | 620 | 125 |

Al connectar-se al un punt ja existent no es pot establir el pendent final que tindrà el col·lector. La superfície exterior , teulada + zona accés és de 102,37 m2 per tant un diàmetre 90 seria suficient en qualsevol de les pendents.

De cara a la seguretat es posarà un diàmetre 125 mm

Els baixants al estar oberts al canaló compliran els requeriments de ventilació establerts al punt 4.4 del HS.5

**HS.6 – Protecció enfront l'exposició al gas radó**

Aquesta secció no és aplicable en els casos següents:

a) en locals no habitables, perquè són recintes amb baix temps de permanència.
b) en locals habitables que es trobin separats de forma efectiva del terreny a través d'espais oberts intermedis on el nivell de ventilació sigui anàleg al de l'ambient exterior.

L'espai projectat és de magatzem per tant aquesta secció no s'aplica.

### 3.2.5.CTE. DB. HR Protecció enfront del soroll

És d'aplicació el DB HR Protecció en front al soroll als edificis on és d'aplicació el CTE, a excepció als descrits a punt II de la introducció. En el punt d) d'aquest article s'estableix que **no** serà d'aplicació el DB HR en les obres d'ampliació, modificació, reforma i rehabilitació dels edificis existents a excepció que es tracti d'una rehabilitació integral .

L'ampliació del projecte està destinat a magatzem i per tant és local no habitable i de baixa permanència per tant el DB HR no és d'aplicació.

### 3.2.6.CTE- DB. HE Estalvi d'energia

HE.0 – Limitació del consumo energètic
A l'article 1 es defineix l'àmbit d'aplicació i estableix que aquesta exigència no és d'aplicació en edificis:
c) edificis industrials, de la defensa i agrícoles no residencials, o parts dels mateixos, de baixa demanda energètica. Aquelles zones que no requereixin garantir unes condicions tèrmiques de confort, com les destinades a tallers i processos industrials, es consideraran de baixa demanda energètica;

El magatzem projectat no és un espai residencial, on no es preveu l'estada de persones, per tant és de baixa demanda energètica, per la qual cosa aquesta exigència no és d'aplicació en aquest projecte.

HE.1 –Condicions pel control de la demanda energètica
Com el punt anterior a l'article 1 es defineix l'àmbit d'aplicació i no s'ha d'aplicar en edificis:
c) edificis industrials, de la defensa i agrícoles no residencials, o parts dels mateixos, de baixa demanda energètica. Aquelles zones que no requereixin garantir unes condicions tèrmiques de confort, com les destinades a tallers i processos industrials, es consideraran de baixa demanda energètica;

El magatzem projectat no és un espai residencial, on no es preveu l'estada de persones, per tant és de baixa demanda energètica, per la qual cosa aquesta exigència no és d'aplicació en aquest projecte.

HE.2 – Condicions de les instal·lacions tèrmiques
Al tractar-se d'un magatzem no es preveu l'estada de persones i no s'ha equipat amb instal·lacions tèrmiques, per tant aquesta exigència no és d'aplicació

HE.3 – Eficiència energètica de les instal·lacions d'il·luminació
L'article 1 es defineix l'àmbit d'aplicació i no s'ha d'aplicar en edificis:
f. edificis industrials, de la defensa i agrícoles, o part dels mateixos en la part destinada a tallers i processos industrials, de la defensa i agrícoles no residencials.

Com en els punts anteriors, aquesta exigència no és d'aplicació ja que l'ús previst és de magatzem, configurat en un espai únic i no de circulació, on es preveu l'estada de persones continuada, encara que amb molt poca freqüència.

HE.4 – Contribució solar mínima d'aigua calenta sanitària
Aquesta exigència No és d'aplicació ja que **no** es preveu el subministrament d'aigua calenta sanitària

HE.5 – Contribució fotovoltaica mínima d'energia elèctrica
Aquesta exigència és d'aplicació en edificis en los siguientes casos:
a) edificis de nova construcció quan superin los 1.000 m2 construïts
b) ampliacions d'edificis existents quan s'incrementi quan s' increment la superfície construïda en mes de 31.000 m2
c) edificis existents que es reformen íntegrament on es produeixi un canvi de l'us característic del mateix, quan se superin els 31.000 m2 de superfície construïda

El projecte no correspon a cap d'aquestes actuacions per tant aquesta exigència no és d'aplicació

**Decret d'ecoeficiència**

El decret 21/2006 d'ecoeficiència en els edificis estableix que s'han d'incorporar paràmetres ambientals i d'ecoeficiència en els edificis de nova construcció, en els procedents de reconversió d'antiga edificació, i en els resultants d'obres de gran rehabilitació. L'actuació del projecte és d'ampliació o modificació en un edifici existent per tant no el decret no seria d'aplicació, de totes maneres les propostes realitzades es prenen en consideració les directrius establertes al decret en la mesura que és possible.

## MD.4. DESCRIPCIÓ DELS SISTEMES QUE COMPOSEN L'EDIFICI

### MD. 4.1 Enderrocs i moviment de terres

L'actuació de projecte es realitza en l'espai cobert del porxo ubicat entre els dos cossos tancats de l'edificació. Per la construcció del nou espai de magatzem serà necessari fer l'enderrocament del forjat, coberta i cambra d'instal·lacions de situat a la coberta plana.

També s'afectaran les obertures de façana dels cossos tancats que ara donen a l'espai exterior i que al cobrir aquesta part central, ara en porxo. Per tant serà necessari treure les fusteries i ampits existents en aquestes façanes laterals interior.

També s'afectarà el mur de càrrega per realitzar la connexió de l'espai de magatzem amb l'aula interior de la dreta.

L'espai exterior s'ha de modificar per donar un millor accés al nou magatzem, per tant s'afectaran soleres, paviments, reixes interceptores, pericons ubicats en els espais de transició. També els elements d'urbanització situats en l'àmbit on es faran La nova rampa d'accés

S'ha previst anul·lar les instal·lacions que queden fora de servei com és la canonada de gas que va des del comptador fins a la caldera i la resta d'instal·lacions vinculades a aquesta cambra.

Altres instal·lacions afectades seran la de sanejament, recollida d'aigües.

Es desmuntarà el mobiliari existent, bancs i papereres que es gestionaran fins a magatzem municipal o pel rebuig seguint les indicacions dels tècnics municipals.

Es desmuntaran les portes d'accés a l'edifici situades en l'espai davant el porxo.

També es faran reparacions puntuals dels ampits danyat dels edificis existents.

## MD. 4.2 Sistema de fonamentació

Es preveu la realització de nous fonaments, refer i ampliar els existents segons cas, depenen de les preexistències que es trobin durant l'execució dels treballs al descobrir la fonamentació existent.

L'estructura de coberta projectada es sustenta en els murs laterals de càrrega existents de les edificacions dels costats..

Per a les façanes de l'edificació es planteja una nova estructura portant a base d'un pòrtic realitzat amb perfils d'acer laminat . Es preveu realitzar la fonamentació pels peu drets d'aquest pòrtic.

Totes les plataformes d'accés estan limitades per murs de blocs que es recolzaran en fonamentació correguda. Igualment les pilastres de sustentació de les portes d'accés estan fonamentades.

Finalment es preveu el reforç de la fonamentació de la tanca perimetral de la parcel·la en l'extrem superior del carrer.

Totes les fonamentacions es faran amb formigó per armar HA - 35 / B / 10 / XC4 + XS3 XA1 amb una quantitat de ciment de 350 kg/m3 i relació aigua ciment =< 0.45 abocat amb bomba, armat amb 35 kg/m3 d'armadura AP500 S d'acer en barres corrugades. Es farà una capa de neteja i anivellament 10 cm de gruix amb formigó de neteja, amb una dosificació de 150 kg/m3 de ciment, consistència plàstica i grandària màxima del granulat 20 mm, HL-150/P/20.

En els punts on sigui necessari ampliar la fonamentació existent aquesta es lligarà mitjançant barres tipus Dywidag .tal com es detalla a la documentació gràfica

Els pilars aniran ancorats a la fonamentació amb platines d'acer S275JR segons UNE-EN 10025-2.

## MD. 4.3 Sistema estructural

L'estructura portant de la nova estructura del magatzem es realitzarà amb perfils d'acer laminat S275JR s tipus IPE, UPN i HEB.

Les bigues de coberta estaran recalçades en un platina ancorada al mur de càrrega mitjançant tacs químics.

Les façanes principal i posterior a estarà conformada amb una estructura porticada en acer ancorada lateralment als murs de càrrega. Aquesta estructura servirà de suport a les portes basculants situades a cada façana, a les portes de vianants i als paraments envidriats.

El nivell de paviment del magatzem estarà elevat respecta a la cota de paviment actual del porxo. Per assolir el nou nivell proposat es farà una solera elevada ventilada  i forjat sanitari elevat mitjançant càmera, SISTEMA CÀVITI C45 d'elements modulars prefabricats PP-PET reciclat termoinjectat amb reacció al foc Classe E o equivalent. Aquestes peces es posaran sobre una solera de 10 cm de gruix.de formigó HM-20/P/20/X0, mida màxima d'àrid 20 mm. Aquest encofrat s'omplirà amb formigó HA-25/B/20/XC3, consistència tova,tmàx20 mm, formant capa de compressió de 5 cm. amb malla electrosoldada amb acer corrugat B 500 T de D=6 mm en quadrícula 15x15 cm

## MD 4.4.Tancaments

El magatzem és un local de risc especial baixa per la qual cosa s'ha de sectoritzar dels edificis de l'antiga escola Sant Josep. Es tancaran totes les finestres situades als testers central del conjunt. El tancament d'aquestes obertures es farà amb maó calat de 14 cm de gruix .i interiorment amb peces de maó foradat de 4 cm de gruix. En la cambra d'aire es disposarà aïllament amb planxa de poliestirè expandit (EPS), de 50 mm de gruix,

En la porta d'accés a la parcel·la es faran unes pilastres d'obra vista de 30x30 cm per ancorar les portes de la tanca.

Les soleres sobre elevades estaran limitades per murets realitzats amb blocs de formigó de 20 cm de gruix.

Es col·locaran els següents elements de fusteria:

FE1 .Finestres d'alumini de nova obertura per donar il·luminació i ventilació de les dependències situades al costat de l'escala. Aquestes finestres s'obriran a la façana principal. Estaran equipades amb persianes enrotllables.
FE2.- Portes seccionals per una amplada de pas de 597 cm i una alçada lliure de 540 cm, de panell sandwich rugós acanalat, ubicades a cada façana, frontal i posterior, per donar accés al local.
FE3a.- Porta d'accés a la parcel·la des del carrer amb planxa d'acer i bastiment d'acer per un forat total de 5,90 m, un full de 1,20 i l'altre 4,70 m.
FE3b.- Porta d'accés a la parcel·la posterior amb planxa d'acer i bastiment d'acer per un forat total de 5,90 m, dos fulls batents iguals
FE4.- Porta d'acer de xapa crecada per a vianants en façanes de l'edifici
FE5.- Finestra d'alumini anoditzat per un forat de 110x285 cm
FE6_Gelosia d'alumini lacat amb lamel·la fixa horitzontal de 50 a 100 mm d'amplària
FE-7_Reixa d'intempèrie d'aletes horitzontals d'alumini lacat i reixeta de malla metàl·lica en Z
FE FI_01_Porta tallafocs metàl·lica, EI2-C 45, dues fulles batents, per a una llum de (100+100)x210 cm.
FE 07 . Reixa de lames horitzontals per al sistema de renovació d'aire

Vidres aïllants de lluna reflectora de control solar de laminar 3+3 mm de gruix, cambra d'aire de 12 mm i lluna laminar de 3+3 mm de gruix incolora

## 4..5. Coberta

La coberta del magatzem serà inclinada i es cobrirà amb planxes crecades tipus Sandwich amb 120 mm d'aïllament de poliuretà (PUR), amb acabat interior i exterior de xapa d'acer prelacat de 0,5mm

Les recolliran les aigües en el pla de cada façana amb canalons de planxa lacada.

## 4..6. Paviments

El projecte preveu la realització dels paviments exteriors de les zones d'accés i sortida posterior del magatzem, a més de la zona d'accés on es fa el nou accés adaptat fins a l'edifici de la dreta.

Per a la realització d'aquests paviments s'ha previst l'aportació de terres tolerables fins assolir els nivells necessaris que posteriorment es compactaran al 95% del PM, posteriorment es farà la subbase amb tot- u artificial de 15 cm de gruix i finalment la solera de formigó HP-40 PG3 rentat amb incorporació de desactivant VBA més additiu Chromo-V per a l'adormiment del formigó per tal de deixar en llibertat la part superior de l'àrid,.

En l'interior del magatzem s'ha previst fer la solera elevada i ventilada amb un encofrat perdut tipus Cavity, reblert amb formigó HA-25/B/20/XC3, consistència tova,tmàx20 mm. Aquesta solera es lliscarà mecànicament i finalment es pintarà amb pintura bicomponent de resines epòxid.

A l'interior de l'edifici on es fa la connexió amb el nou magatzem es posarà un paviment de gres extrudit de mida 40x40 cm o similar. El graonat es farà amb la mateixa peça, formant l'estesa i la tàbica.

En la zona afectada per l'enderroc de l'envà es preveu la reposició del paviment de terratzo de 30x30 cm igual a l'existent.

A l'exterior els graons seran de peces de formigó prefabricat de secció rectangular de 36x15 cm

## 4.7. Revestiments

A l'interior del magatzem s'ha previst realitzar un sòcol vertical amb perfil nervat de planxa d'acer galvanitzada, de 2,20 m d'alçària, per revestir els murs laterals de les edificacions contigües.

Superiorment a aquest sòcol es farà un arrebossat amb morter monocapa mineral, colorejat, impermeable i transpirable

Les canals de recollida d'aigües estaran interiorment revestides amb plaques de ciment tipus Aquapanel de Knauff o equivalent.

S'han previst alguns treballs d'acabats per a la reposició interior dels acabats de les zones afectades al realitzar els tancaments de les obertures, així com el repàs del calaix de cartró guix ubicat a la part superior de l'envà que s'enderroca.

## 4.8 Instal·lació elèctrica

El projecta contempla dotar d'instal·lació d'electricitat que inclou un nou quadre de comandament que penjarà del de l'edifici municipal de la dreta.

Aquest quadre tindrà diferents proteccions per les línies de subministrament de :

- Enllumenat
- Enllumenat d'emergència
- Alimentació de les portes
- Instal·lació de ventilació
- Endolls

L'enllumenat del magatzem serà a base de projectors penjats tipus Campana UFO PRO d'alumini suspès verticalment, amb leds, de 100 W i 5000ºK de potència de la llumenera, un IP66,

Les lluminàries d'emergència seran antideflagrants amb difusor cilíndric de vidre borosilicat per a làmpades fluorescents de 8 W de potència i una làmpada de senyalització fluorescent de 8 W de potència, flux aproximat de 250 lúmens i 1 hora d'autonomia.

Tota aquesta instal·lació s'adaptarà al que estableix el REBT "Reglament Electrotècnic de Baixa Tensió" (RD 842/2002) i a les seves instruccions complementàries, garantint la seguretat de les persones i dels béns així com el normal funcionament d'altres instal·lacions i serveis.

## 4.9 Instal·lació d'aigua.

S'ha previst dotar el magatzem amb una presa d'aigua que penjarà de la instal·lació existent de l'edifici annexa.

## 4.10 Instal·lació de ventilació

S'equiparà el magatzem amb un sistema de ventilació mecànica regulada. Aquest sistema estarà compost per unes caixes equipades amb reixes de captació a l'exterior, un filtres i una comporta d'entrada d'aire regulada mecànicament. Aquestes caixes se situaran al damunt de les portes de vianants en les dues façanes enfrontades

En la part superior del magatzem es col·locarà un Ventilador en línia per a conducte circular amb cos extraible de material de xapa d'acer per a un diàmetre de 250 mm, motor monofàsic de dos velocitats, IP X4, 100 W de potència absorbida per a un cabal màxim de 350 m3/h.

Aquest ventilador estarà connectat a un conducte llis circular de planxa d'acer galvanitzat de 250 mm de diàmetre per l'extracció a l'exterior.

## 4.11 Instal·lació de sanejament

La instal·lació de sanejament de nova creació per cobrir les necessitats de l'ampliació es connectarà a la xarxa ja existent dels edificis.

*Es preveu* la instal·lació d'una nova xarxa de sanejament mitjançant tubs de PVC segons especificacions del CTE-DB-S5, connectada a baixant existent, amb els següents diàmetres de connexió.

Aquesta instal·lació recollirà l'aigua de la coberta, de la bunera prevista al local i dels espais exteriors inclosos en l'actuació

Per a la recollida d'aigua de coberta es preveu una canal exterior planxa d'acer plegada amb acabat galvanitzat i prelacat, d'1 mm de gruix, 80 cm de desenvolupament, com a màxim, amb 5 plecs.

Els canalons es connectaran a baixants de tub de planxa galvanitzada i lacada amb unió plegada de DN 80 mm i 0,6 mm de gruix, ubicats a cada extrem del canaló .

Els baixants com la bonera sifònica d'ABS de 120 a 180 mm de costat es connectaran a pericons prefabricats de polipropilè de 400x400x400 mm en l'interior de l'edifici.

Les canals de recollida d'aigües exterior seran de  fosa dúctil amb recobriment protector de pintura color negre forja, sense pendent incorporada, de 750x230x195 mm (llarg.X ampl.X fond.), amb reixeta de fosa dúctil antilliscant de la classe D400.

Aquestes canals també estran connectades als pericons prefabricats.

Tot els conductes de la xarxa de sanejament seran Clavegueró amb tub de polipropilè de paret tricapa per a sanejament sense pressió, de DN 125 mm i de SN 8 (8 kN/m2) de rigidesa anular, sobre solera de formigó de 15 cm de gruix i llit de

sorra de 15 cm de gruix

## 4.12 Varis

En la zona d'accés, en les zones dels recorreguts en pendents i on es salvin desnivell, encara que son inferiors a 55 cm, es posaran baranes de protecció compostes per passamans de perfil d'acer de 30 a 50 mm de diàmetre, i suports de perfil d'acer de 15 mm de diàmetre cada 2 m i peus amb perfil rodó de suport de passamà, d'acer de 30 a 50 mm de diàmetre per a pintar fixada mecànicament a paviment

En aquest capítol s'inclouen l'arranjament dels escopidors de pedra artificial d'alguna de les finestres que presenten desperfectes, l'equipament de protecció contra incendis (extintors i retolació de senyalització), la redacció de la documentació as built i finalment les proves de posta en marxa de les instal·lacions així com la seva legalització .

## MC MEMÒRIA CONSTRUCTIVA

### MC.01. Enderrocs i moviments de terres

01.01.Esbrossada de plantes i herbes en interiors/exteriors, amb mitjans manuals, per a una alçària de brossa <= 150 cm i càrrega sobre camió o contenidor

01.02 Arrencada de canonada de gas fins arribar a armari de comptadors en tanca de carrer, muntada superficialment i amb desmuntatge de fixacions i estructura de suport, amb mitjans manuals i càrrega manual de runa sobre camió o contenidor

01.03.Desconexió prèvia i arrencada complerta d'instal·lacions (canonades, caldera, connexions, claus de pas, pericons, xemeneies, etcètera) de sanejament, calefacció, electricitat i lampisteria en àmbit de projecte, deixant provades i en funcionament les instal·lacions de la resta de parcel·la, inclòs elements de subjecció amb mitjans manuals i càrrega manual de runa sobre camió o contenidor

01.04. Desmuntatge per a recol·locació posterior de banc metàl·lic, de fins a 3 m de llargària, col·locat amb fixacions mecàniques amb mitjans manuals i aplec

01.05. Desmuntatge per a recol·locació posterior de paperera trabucable de fins a 45 cm de diàmetre, ancorada a terra amb fixacions mecàniques sobre daus de formigó, enderroc dels daus amb martell pneumàtic i aplec per a recol·locació posterior.

01.06. Retirada de font per a exterior de qualsevol tipus, enderroc de daus de formigó i part proporcional d'instal·lació de lampisteria, i càrrega manual i mecànica de l'equipament i la runa sobre camió o contenidor

01.07. Demolició d'interceptor de 35x50 cm de parets de 15 cm, de maó i amb solera de 15 cm de formigó amb compressor i càrrega mecànica sobre camió

01.08. Arrencada de paviment de terratzo, amb mitjans manuals i càrrega manual de runa sobre camió o contenidor

01.09. Enderroc d'esglaó d'obra, amb compressor i càrrega manual de runa sobre camió o contenidor

01.10. Arrencada curosa de reixa metàl·lica amb mitjans manuals i càrrega de runa manual sobre camió o contenidor, emmagatzematge de reixa durant l'execució de l'obra, i posterior recol·locació una vegada acabats els treballs.

01.11.Arrencada de reixa metàl·lica amb mitjans manuals i càrrega manual sobre camió o contenidor

01.12. Desmuntatge de fulla, bastiment i accessoris de finestró, de fins a 3 m2, amb recuperació de ferramentes i fixacions a paraments i retirada de peces d'ampit, amb mitjans manuals, aplec de material per a la seva reutilització o restauració i carrega de runa sobre camió o contenidor

01.13.Arrencada de full i bastiment de porta amb mitjans manuals i càrrega manual sobre camió o contenidor

01.14. Enderroc complet de coberta inclinada de planxes metàl·liques amb mitjans manuals i càrrega manual de runa sobre camió o contenidor

01.15. Enderroc complet de coberta plana, transitable, no ventilada, amb paviment ceràmic, inclòs minvells laterals, amb mitjans manuals i martell pneumàtic i càrrega manual sobre camió o contenidor

01.16. Enderroc d'estructures de formigó armat, amb mitjans mecànics i càrrega manual i mecànica de runa sobre camió o contenidor

01.17. Enderroc de paret de tancament de maó calat de 15 cm de gruix, a mà i amb martell trencador manual i càrrega manual de runa sobre camió o contenidor

01.18. Enderroc de paredó de ceràmica fins a 10 cm de gruix, amb mitjans manuals i càrrega manual de runa sobre camió o contenidor

01.19. Enderroc d'estructures de maó, amb mitjans mecànics i càrrega manual i mecànica de runa sobre camió o contenidor

01.20. Enderroc d'envà de ceràmica de 5 cm de gruix, amb mitjans manuals i càrrega manual de runa sobre camió o contenidor

01.21. Arrencada d'escopidor de pedra artificial, amb mitjans manuals i càrrega manual de runa sobre camió o contenidor

01.22. Excavació de rasa i pou de fins a 2 m de fondària, en terreny compacte (SPT 20-50), realitzada amb mitjans manuals i càrrega manual sobre contenidor

01.23. Modificació de pericó per adaptar-lo a nova cota de pavimentació, amb arrencada de tapa i bastiment per recol·locació posterior, adaptació de tancaments laterals, neteja i desembossament, repàs del lliscat del revestiment, i col·locació de bastiment i tapa prèviament retirats, i càrrega manual de runa sobre camió o contenidor

01.24.Excavació de rasa i pou de fins a 2 m de fondària, en terreny compacte (SPT 20-50), realitzada amb retroexcavadora de combustible i càrrega mecànica sobre camió

01.25. Enderroc de solera de formigó en massa, amb compressor i càrrega manual i mecànica de runa sobre camió o contenidor

01.26 Enderroc de fonament corregut de formigó armat, a mà i amb compressor i càrrega manual i mecànica de runa sobre camió

**MC.02. Fonaments**

02.01.Capa de neteja i anivellament 10 cm de gruix amb formigó de neteja, amb una dosificació de 150 kg/m3 de ciment, consistència plàstica i grandària màxima del granulat 20 mm, HL-150/P/20, abocat des de camió

02.02. Fonament de formigó per armar HA - 35 / B / 10 / XC4 + XS3 + XA1 amb una quantitat de ciment de 350 kg/m3 i relació aigua ciment =< 0.45 abocat amb bomba, armat amb 35 kg/m3 d'armadura AP500 S d'acer en barres corrugades i encofrat amb una quantia d'1 m2/m3 (

02.03. Recalçat de fonament corregut amb una quantia de 6 m2 d'encofrat lateral, armadura AP500 S d'acer en barres corrugades de 10 mm, amb una quantia de 22 kg/u i formigonament amb formigó en massa HM - 25 / B / 20 / X0, inclús excavacions, enderrocs i apuntalaments

02.04.Pern de connexió tipus Nelson de diàmetre 5/8´´, soldat a la xapa col·laborant

02.05. Acer S275JR segons UNE-EN 10025-2, per a elements d'ancoratge formats per peça simple, en perfils laminats en calent sèrie L, LD, T, rodó, quadrat, rectangular i planxa, treballat a taller i amb una capa d'imprimació antioxidant, col·locat a l'obra amb soldadura

02.06.Ancoratge d'esperes mitjançant barres d'acer autoroscades tipus dywidag de 2cm de diàmetre o equivalent, cada 1,5M. a les noves sabates per tal de donar continuïtat a la fonamentació, mitjançant taladrat en fonament executat i ancoratge de barres amb resines, i neteja prèvia amb aire a pressió i aplicació de pont d'unió

02.07.Solera de formigó en massa HM - 20 / B / 20 / X0 amb una quantitat de ciment de 200 kg/m3 i relació aigua ciment =< 0.6, de gruix 15 cm, abocat des de camió

**MC.03. Estructura**

03.01. Acer S275JR segons UNE-EN 10025-2, per a pilars formats per peça simple, en perfils laminats en calent sèrie IPN, IPE, HEB, HEA, HEM i UPN, treballat a taller i amb una capa d'imprimació antioxidant, col·locat a l'obra amb soldadura

03.02. Acer S275JR segons UNE-EN 10025-2, per a llindes formades per peça simple, en perfils laminats en calent sèrie L, LD, T, rodó, quadrat, rectangular i planxa, treballat a taller i amb una capa d'imprimació antioxidant, col·locat a l'obra amb soldadura

03.03. Formació de llinda en mur de tancament de façana, consistent en:
- Enderroc de tancament ceràmic de dos fulls a mà, per trams, amb apuntalament de cada tram enderrocat abans de prosseguir amb l'enderroc del següent tram.
- Formigonat de dau de recolzament amb formigó per armar HA - 25 / B / 10 / XC1 amb una quantitat de ciment de 275 kg/m3 i relació aigua ciment =< 0.6 i abocat manualment
- Subministra i col·locació de perfil HEB-100 d'acer S275JR segons UNE-EN 10025-2, per a pilars formats per peça simple, en perfils laminats en calent sèrie IPN, IPE, HEB, HEA, HEM i UPN, treballat a taller i amb una capa d'imprimació antioxidant, col·locat a l'obra amb soldadura
- Subministra i col·locació de xapa de suport d'acer de 10mm de gruix S275JR segons UNE-EN 10025-2, per a llindes formades per peça simple, en perfils laminats en calent sèrie L, LD, T, rodó, quadrat, rectangular i planxa, treballat a taller i amb una capa d'imprimació antioxidant, col·locat a l'obra amb soldadura
- Repàs de tancament ceràmic interior, deixant la superfície perfectament llissa i preparada per rebre enguixat.
- Execució de brancals de finestra mitjançant pitxolí ceràmic igual a peces d'obra vista de façana
- Càrrega de runa sobre camió o contenidor.

03.04.Formació de llinda en mur de tancament de façana, consistent en:
- Obertura per mitjans de baixa potència dels forats de recolzament
- Preparació d ela superfície de recolzament amb morter de regularització

- Subministra i col·locació de xapes de recolzament d'acer de 10mm de gruix S275JR segons UNE-EN 10025-2, per a llindes formades per peça simple, en perfils laminats en calent sèrie L, LD, T, rodó, quadrat, rectangular i planxa, treballat a taller i amb una capa d'imprimació antioxidant, col·locat a l'obra amb soldadura i verificació de la seva horitzontalitat.
- Col·locació de perfils UPEN-160 d'acer S275JR segons UNE-EN 10025-2, per a pilars formats per peça simple, en perfils laminats en calent sèrie IPN, IPE, HEB, HEA, HEM i UPN, treballat a taller i amb una capa d'imprimació antioxidant, col·locat a l'obra amb soldadura
- Verificar sistema que impedeixi el moviment i balanceig dels perfils.
- Execució de forats i col·locació de perns de forma successiva.
- Obertura per mitjans mecànics de baixa potència del forats per dames.
- Col·locació de xapes i execució de soldadures
- Enderroc de paret de tancament de dues fulles amb mitjans de baixa potència.
- Repàs de tancament ceràmic interior, deixant la superfície perfectament llissa i preparada per rebre enguixat.
- Càrrega de runa sobre camió o contenidor.

03.05. Subministrament i col·locació d'encofrat perdut per a solera elevada ventilada i forjat sanitari elevat mitjançant càmera, SISTEMA CÀVITI C45 d'elements modulars prefabricats PP-PET reciclat termoinjectat amb reacció al foc Classe E o equivalent. Les peces modulars seran d'alçada 450 mm adequat a les sobrecàrregues útils expressades als documents de càlcul i geometries previstes. Comprenent muntatge del sistema, seguint les fletxes indicatives impreses d'esquerra a dreta per fileres, formant cada quatre mòduls, un pilar de suport hermètic, sobre solera d'anivellament de 10 cm de gruix realitzada amb formigó HM-20/P/20/X0, mida màxima d'àrid 20 mm elaborat en central, i/ abocament, compactat i anivellat per evitar que les peces donin suport directament sobre el terreny, aconseguint la planeïtat que el sistema requereix, (mòdul base 750x500 mm 2,67 pilars m² resultant una superfície de suport de 858 cm²/m²), que serà emplenat amb formigó HA-25/B/20/XC3, consistència tova, tmàx20 mm, elaborat en central, fins i tot abocament, compactat segons Codi Estructural 2021, p.p. de vibrat, reglejat i curat en soleres, formant capa de compressió de 5 cm. Malla electrosoldada amb acer corrugat B 500 T de D=6 mm en quadrícula 15x15 cm, col·locat a l'obra, i/p.p. de filferro de lligar i realització d'obertures per a ventilació. Es recomana utilitzar peces finals de tancament mitjançant planxa rígida de poliestirè expandit de 3 cm de gruix (no inclosa). Mesura la superfície executada aplicant el rendiment de col·locació expressat pel fabricant. Components del formigó i acer amb marcatge CE i DdP (Declaració de prestacions) segons Reglament (UE) 305/2011. Segons Codi Estructural 2021, CTE DB HS i CTE DB HS-6 protecció davant de l'exposició al gas radó. Producte amb certificat DAP-EDP.

03.06. Ancoratge d'acer amb tac d'expansió de diàmetre 12 mm, amb cargol, volandera i femella per a fixació de perfils metàl·lics a estructura de formigó o d'obra ceràmica, amb reblert de resina epòxid.

03.07.Ancoratge d'acer amb tac d'expansió de diàmetre 16 mm, amb cargol, volandera i femella per a fixació de perfils metàl·lics a estructura de formigó o d'obra ceràmica, amb reblert de resina epòxid

03.08. Pintat ignífug de perfils d'acer amb una capa d'imprimació per a pintura intumescent, i successives capes de pintura intumescent amb un gruix màxim de 250 micres per capa, fins assolir una resistència al foc R30

## MC.04. Tancaments

04.01.Paret de tancament recolzada per a revestir de gruix 14 cm, de maó calat R-20, de 290x140x100 mm, per a revestir, categoria I, LD, segons la norma UNE-EN 771-1, col·locat amb morter per a ram de paleta industrialitzat M 7.5 (7,5 N/mm2) de designació (G) segons norma UNE-EN 998-2

04.02.Envà recolzat de tancament de 4 cm de gruix, de maó foradat senzill de 290x140x40 mm, LD, categoria I, segons la norma UNE-EN 771-1, per a revestir, col·locat amb morter per a ram de paleta industrialitzat M 10 (10 N/mm2) de designació (G) segons la norma UNE-EN 998-2

04.03.Pilar de maó ceràmic massís a cares vistes i més de 1800 i menys de 2250 cm2 de secció, de maó massís igual a existent HD, R-10, de 290x140x50 mm, cares vistes, categoria I, segons norma UNE-EN 771-1, col·locat amb morter de ciment CEM I, de dosificació 1:6 (5 N/mm2), amb additiu inclusor aire/plastificant i amb una resistència a compressió del pilar de 4 N/mm2

04.04.Paret divisòria per a revestir de 20 cm de gruix de bloc foradat de morter ciment, de 400x200x200 mm, llis, categoria I segons la norma UNE-EN 771-3, col·locat amb morter mixt 1:2:10 de ciment pòrtland amb filler calcari, traves, brancals i blocs massissats amb formigonat per a parets de blocs de morter de ciment, amb formigó per armar HA - 25 / F / 10 / XC1 amb una quantitat de ciment de 275 kg/m3 i relació aigua ciment =< 0.6, col·locat manualment i acer en barres corrugades B500S de límit elàstic >= 500 N/mm2 per a l'armadura de parets de blocs de morter de ciment (

04.05. Aïllament amb planxa de poliestirè expandit (EPS), de 50 mm de gruix, de 100 kPa de tensió a la compressió, d'1,45 m2·K/W de resistència tèrmica, amb una cara llisa i cantell preparat amb encaix, col·locades amb adhesiu de formulació específica

04.06. FE-01. Finestra d'alumini anoditzat natural amb trencament de pont tèrmic, col·locada sobre bastiment de base, amb dues fulles corredisses, per a un buit d'obra aproximat de 135x130 cm, elaborada amb perfils de preu superior, classificació mínima 3 de permeabilitat a l'aire segons UNE-EN 12207, classificació mínima 7A d'estanquitat a l'aigua segons UNE-EN 12208 i classificació mínima C5 de resistència al vent segons UNE-EN 12210, amb caixa de persiana i guies

04.07. FE-02..Subministrament i col·locació de porta seccional per una amplada de pas de 597 cm i una alçada lliure de 540 cm, de panell sandwich rugós acanalat, amb cara interior rugosa acanalada color blanc, segons UNE.EN 13241-1, d'elevació normal, contacte mantingut, amb guies i accessoris en acer galvanitzat, inclòs:
- Suport guies seccionals en angle ranurat simple en galba.
- Cable amb clavetes de 7 MTS
- Automatització seccional industrial <35m2 ES-14.21M. trifàsic, amb accionament per contacte mantingut de 0,45 KW de potència, inclòs accionament i desbloqueig per cadenat, i paracaigudes de seguretat en cas de trencament de molles

04.08. FE-3a. Porta de perfils d'acer laminat per a pintar, de dues fulles batents per a un pas total de 590cm i 180cm d'alçada, amb bastidor de tub d'acer de 50x50x15mm, i planxes llises d'1 mm. de gruix, amb clau i pany de cop segons detalls, acabat esmaltat color a decidir per la DF, col·locada

04.09. FE-3b_Porta de perfils d'acer laminat per a pintar, de dues fulles batents (295+295) per a un pas total de 595cm i 180cm d'alçada, amb bastidor de tub d'acer de 50x50x15mm, i planxes llises d'1 mm. de gruix, amb clau i pany de cop segons detalls, acabat esmaltat color a decidir per la DF, col·locada

04.10. FE-4a_Subministre i col·locació de porta amb frontisses per un buit d'obra aproximat de 210x95cm, d'una fulla batent composta per estructura tubular d'acer amb travessers rigiditzadors dimensionats en funció d eles mides d ela porta, folrada amb xapa grecada de 2/3mm de gruix, inclús frontisses dimensionades segons mides de la porta, tot ell encabit en muntant lateral. Inclòs pany de cop, clau, pany electrònic, amb tot el conjunt lacat en color RAL a decidir per la DF.

04.12. FE-5.Finestra d'alumini anoditzat natural amb trencament de pont tèrmic, col·locada sobre bastiment de base, amb una fulla fixa, per a un buit d'obra aproximat de 110x285 cm, elaborada amb perfils de preu superior, classificació

mínima 3 de permeabilitat a l'aire segons UNE-EN 12207, classificació mínima 7A d'estanquitat a l'aigua segons UNE-EN 12208 i classificació mínima C5 de resistència al vent segons UNE-EN 12210, amb caixa de persiana i guies.

04.13. FE-06.Gelosia d'alumini lacat amb lamel·la fixa vertical de 50 a 100 mm d'amplària, col·locada

04.14. FE-07. Reixa d'intempèrie d'aletes horitzontals d'alumini anoditzat platejat i reixeta de malla metàl·lica, de dimensions segons projecte, aletes en Z i fixada al bastiment

04.15. FI_01. Porta tallafocs metàl·lica, EI2-C 45, dues fulles batents, per a una llum de (100+100)x210 cm, preu superior, col·locada

04.16. Vidre aïllant de lluna reflectora de control solar de laminar 3+3 mm de gruix, cambra d'aire de 12 mm i lluna laminar de 3+3 mm de gruix incolora, col·locat amb perfils conformats de neoprè sobre alumini o PVC

04.17. Persiana enrotllable d'alumini, de lamel·les de 14 a 14.5 mm de gruix, 55 a 60 mm d'alçària i de 6 a 6.5 kg per m2

04.18. Bastiment de base per a finestra, de tub d'acer galvanitzat de secció 40x20 mm2, per a un buit d'obra aproximat de 610x85 cm

04.19.Bastiment de base per a finestra, de tub d'acer galvanitzat de secció 40x20 mm2, per a un buit d'obra aproximat de 120x265 cm

## MC.05. Coberta

05.01. Coberta Sandwich amb pendent inferior a 30 %, formada per panell model CUB 2GR de la casa Hiansa o equivalent, amb 120mm d'aïllament de poliuretà (PUR), amb acabat interior i exterior de xapa d'acer prelacat de 0,5mm, completament muntada sobre estructura de suport, amb part proporcional de tapajunts, remats laterals i frontals, i petit material auxiliar

05.02. Canal exterior de secció rectangular, de planxa d'alumini lacat, de 0,8 mm de gruix, de 20 cm d'amplària i 80 cm de desenvolupament, col·locada amb peces especials i connectada al baixant

## MC.06. Paviments

06.01. Subministrament de terra tolerable, procedent d'aportació

06.02.Terraplenada i piconatge per a caixa de paviment amb material tolerable , en tongades de fins a 25 cm, amb una compactació del 95% del PM

06.03.Subbase de tot-u artificial, amb estesa i piconatge del material al 98% del PM

06.04.Solera de formigó HP-40 PG3 rentat amb incorporació de desactivant VBA més additiu Chromo-V per a l'adormiment del formigó per tal de deixar en llibertat la part superior de l'àrid, amb ciment gris i àrid granulat de color

negre de 6 a 10mm de mida màxima, de 15cm de gruix, i acabat superficial amb fixador d'àrid i formació de juntes de dilatació segons especejament en documentació gràfica

06.05.Tall amb serra de disc en paviment de formigó per a formació de junt de retracció de 6 a 8 mm d'amplària i fondària >= 6 cm

06.06. Remolinat mecànic de formigó.

06.07. Tall amb serra de disc en paviment de formigó per a formació de junt de retracció de 6 a 8 mm d'amplària i fondària >= 1 cm

06.08.Tractament superficial amb pintura bicomponent de resines epòxid via aigua, de color a escollir, aplicat a dues capes, la 1a. capa de segellat i la 2a. capa d'acabat, aplicat amb pistola a pressió, amb una dotació de 0,60 kg/m2 i escampat de carborundum, neteja del ferm inclosa

06.09. Esglaó de formigó prefabricat d'1 peça de secció rectangular de 36x15 cm, amb bisell i acabat llis, de color gris, col·locat amb morter M 7.5

06.10. Formació d'esglaó amb totxana de 290x140x100 mm, col·locada i arrebossada amb morter de ciment 1:8

06.11.Esglaó de gres extruït sense esmaltar ni polir antilliscant, de dues peces, frontal i estesa, col·locat amb adhesiu per a rajola ceràmica C2 TE (UNE-EN 12004) i rejuntat amb beurada CG2(UNE-EN 13888)

06.12.Paviment interior, de rajola de gres extruït esmaltat de forma rectangular o quadrada, de 6 a 15 peces/m2, preu alt, grup AI-AIIa (UNE-EN 14411), col·locades amb adhesiu per a rajola ceràmica C1 (UNE-EN 12004) i rejuntat amb beurada CG1 (UNE-EN 13888)

06.13. Adaptació topogràfica de vorera per adaptar-la a cotes d'accés a parcel·la, consistent en enderrocar paviment de panot existent, inclosa base de formigó, adaptació de tot-u, i construcció de nova base de formigó i col·locació de paviment de panot per a vorera de color de 20x20x4 cm, classe 1a, preu alt, sobre suport de 3 cm de morter amb additius, col·locat a truc de maceta amb morter mixt 1:2:10 i beurada de color amb ciment blanc de ram de paleta

06.14. Reparació en zona afectada per l'enderroc de divisòria interior de paviment interior de terratzo llis de 30x30 cm, eliminant les peces trencades i/o mal adherides i el morter de fixació, i col·locant peces noves a truc de maceta i càrrega de runa sobre camió o contenidor

## MC.07. Revestiments

07.01. Aplacat vertical amb placa de fibrociment lleuger tipus Aqueapanel de Knauff o similar dei gruix 15 mm, col·locada sobre perfilaria d'acer galvanitzat amb fixacions mecàniques

07.02. Arrebossat amb morter monocapa mineral, colorejat, impermeable i transpirable weberpral primsa o equivalent, color a decidir per la DF, inclús armat amb malla de fibra de vidre ancorada a soport amb una espiga de fibra de vidre cada m2 webertherm malla 200 o equivalent, i aplicació prèvia de promotor d'adherència weberprim FX15 o equivalent sobre suport humit. Conjunt segons la norma UNE-EN 998-1, col·locat manualment i acabat rugós

07.03. Enguixat reglejat sobre parament vertical interior, a 3,00 m d'alçària, com a màxim, amb guix B1, acabat lliscat amb guix C6 segons la norma UNE-EN 13279-1

07.04. Pintat de parament vertical de guix, amb pintura plàstica amb acabat llis, amb una capa segelladora i dues d'acabat

07.05. Enrajolat de parament vertical interior a una alçària <= 3 m amb rajola de ceràmica premsada esmaltada mat, rajola de València, de forma rectangular o quadrada, de 16 a 25 peces/m2, preu mitjà, grup BIII (UNE-EN 14411), col·locades amb adhesiu cimentós tipus C1 segons norma UNE-EN 12004 i rejuntat amb beurada CG1 (UNE-EN 13888)

07.06. Pintat d'estructura d'acer a l'esmalt sintètic, amb dues capes d'imprimació antioxidant i dues d'acabat

07.07. Revestiment vertical amb perfil nervat de planxa d'acer galvanitzada, a 3,00 m d'alçària, com a màxim, amb 6 nervis separats entre 185 i 195 mm i una alçària entre 11 i 13 mm, de 0,75 mm de gruix, amb una inèrcia entre 1 i 2 cm4 i una massa superficial entre 6 i 7 kg/m2, acabat llis col·locat amb fixacions mecàniques

07.08. Modificació i repàs de calaix existent per par d'instal·lacions, amb plaques de guix laminat format per estructura d'autoportant arriostrada normal amb perfilaria de planxa d'acer galvanitzat de 36 mm d'amplària i 1 placa tipus estàndard (A) de 15 mm de gruix, fixades mecànicament i aïllament amb plaques de llana mineral de vidre, inclòs perfilaria d'acer per a pintar inferior de suport

## MC.08. Instal·lació elèctrica

08.01.Quadre elèctric, inclosa capsa per quadre de distribució amb porta, per quatre fileres de vint-idos mòduls i muntada superficialment, formada per elements de comandament i protecció amb els diferencials i magnetotèrmics necessaris per a la protecció i distribució de les següents línies:

- 1 línia d'enllumenat
- 1 línia d'enllumenat d'emergència
- 2 línies d'alimentació de portes
- 2 línia per la instal·lació de ventilació
- 1 línia per endolls

Completament instal·lat i provat, inclús cablejat i connexió a quadre existent en edifici contigu, inclosa l'adaptació del quadre existent.

08.02. Estesa de línies elèctriques segons projecte amb cable amb conductor d'alumini de tensió assignada de 0,6 / 1 kV, de designació AL RZ1 (AS), construcció segons norma UNE 21123-4, unipolar, de secció 1x25 mm2, classe de reacció al foc Cca-s1b, d1, a1 segons la norma UNE-EN 50575, col·locat en tub o encastat amb corrugat, inclosa part proporcional de capses de derivació i petit material de subjecció i connexió.

08.03. Llumenera d'emergència antideflagrant amb difusor cilíndric de vidre borosilicat i envoltant de fosa d'alumini sobre base d'ABS, amb una làmpada fluorescent de 8 W de potència i una làmpada de senyalització fluorescent de 8 W de potència, flux aproximat de 250 lúmens i 1 hora d'autonomia, per a cobrir una superfície aproximada de 50 m2, amb grau de protecció IP 65, de classe II de protecció contra xocs elèctrics, col·locat superficialment

08.04. Campana UFO PRO d'alumini suspès verticalment, amb leds, de 100 W i 5000ºK de potència de la llumenera, un IP66, FP>0,95 82-265V, i angle d'obertura de 110º amb xip Philips LumiLEDS 3030 i driver Lifud, d'alumini lacat en negre, font d'alimentació, completament muntada i provada

08.05. Kit de mecanismes 1 element, amb 1 base d'endoll, amb marc i bastidor, encastat

08.06. Kit de mecanismes 1 element, amb 1 commutador, amb marc i bastidor, encastat

**MC.09. Instal·lació d'aigua**

09.01. Partida alçada en concepte de connexió a la instal·lació general d'aigua freda existent en l'edifici contigu, inclòs material auxiliar de connexió i muntatge, deixant provada i en perfecte funcionament tant la nova instal·lació com la instal·lació existent09.02. Instal·lació de lampisteria interior segons plànols de projecte, amb clau de pas, canonada de distribució i 1 punt de servei amb aixeta mural..

**MC.10. Instal·lació de ventilació**

10.01. Filtre d'aire d'eficàcia alta, de la classe F-5 segons la norma UNE-EN 779, de 287x287 mm i de 48 mm de gruix, bastiment d'acer galvanitzat, cabal nominal de 780 m3/h i caiguda de pressió inicial de 65 Pa, amb un rendiment mig fotomètric del 50 %, muntat sobre bastidor o caixa

10.02. Formació de conducte rectangular de planxa d'acer galvanitzat, de gruix 0,8 mm, amb unió marc cargolat i clips, muntat adossat amb suports

10.03. Reixeta d'impulsió o retorn, d'una filera d'aletes fixes horitzontals, d'alumini anoditzat platejat, de 400x200 mm, d'aletes separades 16/12,5 mm, de secció recta i fixada al bastiment

10.04. Ventilador en línia per a conducte circular amb cos extrudible de material de xapa d'acer per a un diàmetre de 250 mm, motor monofàsic de dos velocitats, IP X4, 180 W de potència absorbida per a un cabal màxim de 1300 m3/h, nivell de pressió sonora de 35 a 40 dbA, d'eficiència energètica segons REGLAMENTO (UE) 327/2011, muntat en el conducte

10.05. Conducte llis circular de planxa d'acer galvanitzat de 250 mm de diàmetre (s/UNE-EN 1506), de gruix 0,8 mm, autoconnectable, muntat superficialment

10.06. Barret de xemeneia giratori de planxa d'acer galvanitzat, de 250 mm, col·locat amb fixacions mecàniques

10.07.Tub de Polipropilè-copolímer PP-R a pressió de 110x18,3 mm, sèrie S 2.5 segons UNE-EN ISO 15874-2, soldat, amb grau de dificultat mitjà i col·locat al fons de la rasa

**MC.11 Instal·lació de sanejament**

11.01. Baixant de tub de planxa galvanitzada i lacada amb unió plegada de DN 80 mm i 0,6 mm de gruix, incloses les peces especials i fixat mecànicament amb brides (

11.02. Bonera no sifònica d'ABS de 120 a 180 mm de costat, amb sortida vertical de 50 a 100 mm de diàmetre nominal, amb tapa plana o de registre d'acer, per a una càrrega classe K 3, col·locada amb morter per a ram de paleta classe M 5

11.03. Canal de desguàs de fosa dúctil amb recobriment protector de pintura color negre forja, sense pendent incorporada, de 750x230x195 mm (llarg.X ampl.X fond.), amb reixeta de fosa dúctil antilliscant de la classe D400 segons norma UNE-EN 124, fixada amb cargols a la canal, construcció segons norma UNE-EN 1433, col·locada sobre solera de formigó de 15 cm de gruix i parets de 15 cm de gruix

11.05. Pericó prefabricat de polipropilè de 400x400x400 mm, registrable, amb tapa cega de PVC reforçada, col·locat

11.06. Clavegueró amb tub de polipropilè de paret tricapa per a sanejament sense pressió, de DN 125 mm i de SN 8 (8 kN/m2) de rigidesa anular, sobre solera de formigó de 15 cm de gruix i llit de sorra de 15 cm de gruix, amb picó vibrant elèctric

11.07. Partida alçada en concepte de connexió de la nova xarxa de sanejament a pericó existent, inclòs excavació fins arribar a pericó existent, obertura de pericó existent, connexió de clavegueró, segellat i reparació de pericó en cas necessari, i posterior reblert, per deixar provada i en funcionament tant la nova instal·lació com la instal·lació existent.

**MC.12 Varis**

12.01. Passamà de perfil d'acer de 30 a 50 mm de diàmetre, i suports de perfil d'acer de 15 mm de diàmetre cada 2 m, col·locat ancorat a 'obra

12.02. Perfil rodó de suport de passamà, d'acer de 30 a 50 mm de diàmetre per a pintar fixada mecànicament a paviment

12.03.Substitució d'escopidor deteriorat d'ampit de finestra de 29 cm d'amplària, amb pedra artificial rentada, amb trencaaigües, col·locada amb morter mixt 1:2:10, elaborat a l'obra

12.04.Escopidor de 36 a 38 cm d'amplària, amb pedra artificial de morter de ciment blanc, rentada amb àcid, amb trencaaigües a un cantell, col·locada amb morter mixt 1:2:10

12.05 Extintor manual de diòxid de carboni, de càrrega 5 kg, amb pressió incorporada, pintat, amb suport a paret

12.06. Extintor manual de pols seca polivalent, de càrrega 6 kg, amb pressió incorporada, pintat, amb suport a paret

12.07. Rètol senyalització sortida d'emergència, rectangular, de 297x148 mm2 de panell de polipropilè d'1,5 mm de gruix, col·locat adherit sobre parament vertical

12.08. Rètol senyalització instal·lació de protecció contra incendis, quadrat, de 210x210 mm2 de panell de polipropilè d'1,5 mm de gruix, col·locat adherit sobre parament vertical (

12.09. Rètol senyalització recorregut d'evacuació a sortida emergència, rectangular, de 320x160 mm2 de panell de polipropilè d'1,5 mm de gruix, col·locat adherit sobre parament vertical

12.10. Redacció de documentació final d'obra composta per: - Confecció de plànols ´´as built´´ de l'estat geomètric actualitzat de l'obra acabada, tant de les parts vistes com de les ocultes (fonaments, estructura, etc.), instal·lacions, esquemes d'instal·lacions, etc. Els plànols d'arquitectura actualitzats seran de planta (inclosa la coberta), alçats i seccions, i hauran de reflectir a més dels possibles canvis de distribució que puguin existir, un aixecament topogràfic del perímetre exterior de l'edifici, un aixecament interior de les mides reals de cada estança, i un aixecament de les cotes de coronament de la coberta una vegada acabada l'obra. Els plànols s'entregaran en suport informàtic
(PDF i DWG), amb caràtula de l'empresa constructora, dades de contacte, en un termini màxim d'un mes per als plànols d'arquitectura una vegada feta la recepció provisional de l'obra, i de tres mesos per als plànols d'estructura i instal·lacions.

- Recull i entrega de tota la documentació tècnica i fitxes tècniques dels materials, elements i sistemes utilitzats a l'obra, on es pugui comprovar que les prestacions de cadascun es corresponen amb les exigides en projecte. Entrega de còpia en suport informàtic (PDF), amb la relació de cada element amb l'industrial responsable de la seva col·locació, incloent les dades de contacte (nom, telèfon i adreça electrònica).
- Recull i entrega dels certificats de subministrament dels materials, elements i sistemes utilitzats a l'obra on es pugui comprovar que aquests coincideixen amb la documentació tècnica aportada i amb les prestacions exigides pel projecte..
- Recull i entrega de còpia en suport informàtic (PDF), de la relació de cada certificat amb l'industrial responsable de la seva col·locació, incloent les dades de contacte (nom, telèfon i adreça electrònica).
- Recull i entrega dels manuals d'ús i de les instruccions de manteniment dels materials, elements i sistemes utilitzats a l'obra.
- Recull i entrega de còpia en suport informàtic (PDF), de la relació de cada element amb l'industrial responsable d ela seva col·locació, incloent les dades de contacte (nom. telèfon i adreça electrònica).

12.11. Jornada per a execució de les proves finals de funcionament de la instal·lació de lampisteria, la instal·lació elèctrica i la instal·lació de ventilació, i posterior legalització de la instal·lació de lampisteria, de la instal·lació elèctrica de baixa tensió de l'edifici, i de la instal·lació de ventilació, incloent els projectes de legalització certificats finals d'obra, pagaments per part de l'industrial adjudicatari dels visats dels projectes als col·legis professionals corresponents, així com taxes i honoraris a entitats de control pertinents

## MC.13 Mitjans auxiliars

13.01. Lloguer diari de plataforma elevadora de tisores autopropulsada de 10 m d'altura màxima de treball, inclús manteniment i assegurança de responsabilitat civil.

13.02. Transport a obra i retirada posterior de plataforma elevadora de tisora, autopropulsada, de 10m de alçada màxima de treball.

13.03. Lloguer diari de grua autopropulsada de 20 m d'altura màxima de treball, inclús transports a obra, manteniment i assegurança de responsabilitat civil

## NORMATIVA D'OBLIGAT COMPLIMENT

CTE Normativa tècnica

Normativa tècnica general aplicable als projectes d'edificació d'acord al CTE

El Decret 462/71 del Ministerio de la Vivienda (BOE: 24/3/71): "Normas sobre redacción de proyectos y dirección de obras de edificación", estableix que en la memòria i en el plec de prescripcions tècniques particulars de qualsevol projecte d'edificació es faci constar expressament l'observança de les normes de la Presidència del Govern i les del Ministeri de d'Habitatge sobre la construcció vigents. És per això convenient que en la memòria figuri un paràgraf que faci al·lusió a l'esmentat decret i especifiqui que en el projecte s'han observat les normes vigents aplicables sobre construcció. Així mateix, en el plec de prescripcions tècniques particulars s'inclourà una relació de les normes vigents aplicables sobre construcció i es remarcarà que en l'execució de l'obra s'observaran les mateixes. A l'entrada en vigor del Codi Tècnic de l'Edificació, CTE, es deroguen diverses normatives i per donar compliment a les noves exigències bàsiques s'han d'aplicar els documents bàsics, DB, que composen la part II del CTE. Degut a l'ampli abast del CTE, aquest es referència tant en l'àmbit general com en cada tema indicant el document bàsic o la secció del mateix que li sigui d'aplicació.

A més, els productes de construcció (productes, equips i materials) que s'incorporin amb caràcter permanent als edificis, en funció de l'ús previst, duran el marcatge CE, de conformitat amb la Directiva 89/106/CEE de productes de construcció, transposada pel RD 1630/1992, de desembre, modificat pel RD 1329/1995. En aquest sentit, les reglamentacions recents, com és el cas del CTE, fan referència a normes UNE-EN, CEI, CEN, que en molts casos estableixen requisits concrets que s'han de complimentar en el projecte.

### MN.1 ÀMBIT GENERAL

**Ley de Ordenación de la Edificación.**
Ley 38/1999 (BOE: 06/11/99),modificació: llei 52/2002,(BOE 31/12/02) Modificada pels Pressupostos generals de l'estat per a l'any 2003. art. 105

**Codi Tècnic de l'Edificació**
RD 314/2006, de 17 de març de 2006 (BOE 28/03/2006)

**Normas para la redacción de proyectos y dirección de obras de edificación**
D 462/71 (BOE: 24/3/71)modificat pel RD 129/85 (BOE: 7/2/85)

**Normas sobre el libro de Ordenes y asistencias en obras de edificación**
O. 9/6/71 (BOE: 17/6/71) correcció d'errors (BOE: 6/7/71) modificada per l'O. 14/6/71(BOE: 24/7/91)

**Libro de Ordenes y visitas**
D 461/1997, de 11 de març

**Certificado final de dirección de obras**
D 462/71 (BOE: 24/3/71)

### MN.2 REQUISITS BÀSICS DE QUALITAT: FUNCIONALITAT I ACCESSIBILITAT

**Acreditació de determinats requisits prèviament a l'inici de la construcció d'habitatges**

D. 282/91 (DOGC: 15/1/92)

**Llei de l'habitatge**
Llei 24/91 (DOGC: 15/1/92)

**Llibre de l'edifici**
D. 206/92 (DOGC: 7/10/92)

**Es regula el llibre de l'edifici dels habitatges existents i es crea el programa per a la revisió de l'estat de conservació dels edificis d'habitatges**
D. 158/97 (DOGC: 16/7/97)

**Requisits mínims d'habitabilitat en els edificis d'habitatges i de la cèdula d'habitabilitat**
D 259/2003 (DOGC: 30/10/03) correcció d'errades: DOGC: 6/02/04)

**Llei de promoció de l'accessibilitat i supressió de barreres arquitectòniques**
Llei 20/91 DOGC: 25/11/91

**Codi d'accessibilitat de Catalunya de desplegament de la llei 20/91**
D 135/95 DOGC: 24/3/95

**Ley de integración social de los minusválidos**
Ley 13/82 BOE 30/04/82

**CTE DB SU-1 Seguretat enfront al risc de caigudes**
RD 314/2006 "Codi Tècnic de l'Edificació" BOE 28/03/2006

## MN.3 REQUISITS BÀSICS DE SEGURETAT: SEGURETAT EN CAS D'INCENDI I SEGURETAT D'UTILITZACIÓ

**CTE DB SI Seguretat en cas d'Incendi**
RD 314/2006 "Codi Tècnic de l'Edificació" BOE 28/03/2006

**Condicionants urbanístics i de protecció contra incendis en els edificis complementaris a l'NBE-CPI-91**
D 241/94 (DOGC: 30/1/95)

**Clasificación de los productos de construcción y de los elementos constructivos en función de sus propiedades de reacción y de resistencia frente al fuego**
RD 312/2005 (BOE: 2/04/2005)

**Reglamento de Seguridad Contra Incendios en Establecimientos Industriales (RSCIEI)**
RD 2267/2004, (BOE: 17/12/2004)

**CTE DB SU-1 Seguretat enfront al risc de caigudes**
**CTE DB SU-2 Seguretat enfront al risc d'impacte o enganxades**
**CTE DB SU-3 Seguretat enfront al risc "d'aprisionament"**
**CTE DB SU-5 Seguretat enfront al risc causat per situacions d'alta ocupació**
**CTE DB SU-6 Seguretat enfront al risc d'ofegament**
**CTE DB SU-7 Seguretat enfront al risc causat per vehicles en moviment**
RD 314/2006 "Codi Tècnic de l'Edificació" BOE 28/03/2006

## MN.4 REQUISITS BÀSICS D'HABITABILITAT

**CTE DB HE-1 Limitació de la demanda energètica**
**CTE DB HE-2 Rendiment de les Instal·lacions Tèrmiques (RITE)**
**CTE DB HE-3 Eficiència energètica de les instal·lacions d'il·luminació**
**CTE DB HE-4 Contribució solar mínima d'aigua calenta sanitària**
**CTE DB HE-5 Contribució fotovoltaica mínima d'energia elèctrica**
RD 314/2006 "Codi Tècnic de l'Edificació" BOE 28/03/2006

**Es regula l'adopció de criteris ambientals i d'ecoeficiència en els edificis**
D 21/2006 (DOGC: 16/02/2006)

Donada la incidència en diferents àmbits es torna a referenciar en cadascun d'ells:

**CTE DB HS 1 Protecció enfront de la humitat**
**CTE DB HS 2 Recollida i evacuació de residus**
**CTE DB HS 3 Qualitat de l'aire interior**
**CTE DB HS 4 Subministrament d'aigua**
**CTE DB HS 5 Evacuació d'aigües**
RD 314/2006 "Codi Tècnic de l'Edificació" BOE 28/03/2006

**Es regula l'adopció de criteris ambientals i d'ecoeficiència en els edificis**
D 21/2006 DOGC: 16/02/2006

**NBE-CA-88 condiciones acústicas en los edificios**
O 29/9/88 BOE: 8/10/88

**Llei de protecció contra la contaminació acústica**
Llei 16/2002, DOGC 3675, 11.07.2002

**Ley del ruido**
Ley 37/2003, BOE 276, 18.11.2003

**Es regula l'adopció de criteris ambientals i d'ecoeficiència en els edificis**
D 21/2006 DOGC: 16/02/2006

## MN.5 SISTEMES CONSTRUCTIUS

**RC-92 Instrucción para la recepción de cales en obras de rehabilitación de suelos**
O 18/12/92 (BOE: 26/12/92)

**UC-85 recomanacions sobre l'ús de cendres volants en el formigó**
O 12/4/85 (DOGC: 3/5/85)

**RC-03 Instrucción para la recepción de cementos**
RD 1797/2003 (BOE: 16/01/04)

**RY-85 pliego general de condiciones para la recepción de yesos y escayolas en las obras de construcción**
O 31/5/85 (BOE: 10/6/85)

**RL-88 pliego general de condiciones para la recepción de los ladrillos cerámicos en las obras de construcción**
O 27/7/88 (BOE: 3/8/88)

## MN.6 INSTAL·LACIONS

**Reglamento de Instalaciones de Protección Contra Incendios (RIPCI)**
RD 1942/93 (BOE:14/12/93)

**CTE DB HS 4 Subministrament d'aigua**
RD 314/2006 "Codi Tècnic de l'Edificació" BOE 28/03/2006

**CTE DB HE-4 Contribució solar mínima d'aigua calenta sanitària**
RD 314/2006 "Codi Tècnic de l'Edificació" BOE 28/03/2006

**Regulación de los contadores de agua fría**
O 28/12/88 (BOE: 6/3/89)

**CTE DB HE-2 Rendiment de les Instal·lacions Tèrmiques (remet al RITE)**
RD 314/2006 "Codi Tècnic de l'Edificació" BOE 28/03/2006

**RITE Reglament d'Instal·lacions Tèrmiques en els edificis**
RD 1751/1998, modificat pel RD 1218/2002

**Procediment d'actuació de les empreses instal·ladores-mantenidores de les entitats d'inspecció i control i dels titulars en les instal·lacions regulades pel reglament d'instal·lacions tèrmiques en els edificis (RITE) i les seves instruccions tècniques complementaries.**
O 3.06.99 (DOGC: 11/05/99)

**Directiva 2002/91/CE Eficiencia Energética de los edificios**
(DOCE 04.01.2003)

**Requisitos mínimos de rendimiento de las calderas**
RD 275/1995

**Aplicación de la Directiva 97/23/CE relativa a los equipos de presión y que modifica el RD 1244/1979 que aprobó el reglamento de aparatos a presión.**
(deroga el RD 1244/79 en los aspectos referentes al diseño, fabricación y evaluación de conformidad)
RD 769/99 (BOE: 31/06/99)

**Reglamento de aparatos a presión. Instruciones técnicas complementarias (en vigor per als equips exclosos o no contemplats al RD 769/99)**
RD 1244/79 (BOE: 29/5/79) correcció d'errades (BOE: 28/6/79) modificació (BOE: 12/3/82)

**CTE DB HS 3 Qualitat de l'aire interior**
RD 314/2006 "Codi Tècnic de l'Edificació" BOE 28/03/2006

**Reglamento electrotécnico para baja tensión (REBT). Instrucciones Técnicas Complementarias**
RD 842/2002 (BOE 18/09/02)

**CTE DB HE-5 Contribució fotovoltaica mínima d'energia elèctrica**
RD 314/2006 "Codi Tècnic de l'Edificació" BOE 28/03/2006

**Procediment administratiu per a l'aplicació del Reglament Electrotècnic de Baixa Tensió**
D. 363/2004 (DOGC 26/8/2004)

**Procediment administratiu per a l'aplicació del reglament electrotècnic de baixa tensió**
Instrucció 7/2003, de 9 de setembre

**Condicions de seguretat en les instal·lacions elèctriques de baixa tensió d'habitatges**
Instrucció 9/2004, de 10 de maig

**Certificat sobre compliment de les distàncies reglamentàries d'obres i construccions a línies elèctriques**
Resolució 4/11/1988 (DOGC 30/11/1988)

**Reglamento sobre condiciones técnicas y garantías de seguridad en centrales eléctricas y centros de transformación**
RD 3275/82 (BOE: 1/12/82)correcció d'errors (BOE: 18/1/83)

**Normas sobre ventilación y acceso de ciertos centros de transformación**
Resolució 19/6/84 (BOE: 26/6/84)

**Reglamento de líneas aéreas de alta tensión**
D 3151/1968

**Actividades de transporte, distribución, comercialización, suministro y procedimientos de autorización de instalaciones de energia eléctrica**
RD 1955/2000 (BOE: 27/12/2000)

**CTE DB HE-3 Eficiència energètica de les instal·lacions d'il·luminació**
RD 314/2006 "Codi Tècnic de l'Edificació" BOE 28/03/2006

**CTE DB SU-1 Seguretat enfront al risc causat per il·luminació inadequada**
RD 314/2006 "Codi Tècnic de l'Edificació" BOE 28/03/2006

**CTE DB HS 5 Evacuació d'aigües**
RD 314/2006 "Codi Tècnic de l'Edificació" BOE 28/03/2006

**CTE DB HS 2 Recollida i evacuació de residus**
RD 314/2006 "Codi Tècnic de l'Edificació" BOE 28/03/2006

## MN.7 CONTROL DE QUALITAT

**Directiva 89/106/CEE de productes de construcció**
Transposada pel RD 1630/1992, de desembre, modificat pel RD 1329/1995.

**Clasificación de los productos de construcción y de los elementos constructivos en función de sus propiedades de reacción y de resistencia frente al fuego**
RD 312/2005 (BOE: 2/04/2005)

**Control de qualitat en l'edificació**
D 375/88 (DOGC: 28/12/88) correcció d'errades (DOGC: 24/2/89) desplegament (DOGC: 24/2/89, 11/10/89, 22/6/92 i 12/9/94)

**Obligatorietat de fer constar en el programa de control de qualitat les dades referents a l'autorització administrativa relativa als sostres i elements resistents**
O 18/3/97 (DOGC: 18/4/97)

**Criteris d'utilització en l'obra pública de determinats productes utilitzats en l'edificació.**
R 22/6/98 (DOGC: 3/8/98)

**Autorización de uso de sistemas de forjados o estructuras para pisos y cubiertas**
RD 1630/80 (BOE: 8/8/80)

**Actualización de las fichas de autorización de uso de sistemas de forjados**
R 30/1/97 (BOE: 6/3/97)

**Autorització administrativa per als fabricants de sistemes de sostres per a pisos i cobertes i d'elements resistents components de sistemes**
D 71/95 (DOGC: 24/3/95) desplegament (o. de 31/10/95, DOGC: 8/11/95)

## MN.8 RESIDUS D'OBRA I ENDERROCS

**Llei reguladora dels residus**
Llei 6/93, de 15 juliol , modificada per la llei 15/2003, de 13 de juny i per la llei 16/2003, de 13 de juny.

**Operaciones de valorización y eliminación de residuos y la lista europea de residuos**
O. MAM/304/2002 ,de 8 febrero

**Regulador dels enderrocs i altres residus de la construcció.**
D. 201/1994, 26 juliol, (DOGC:08/08/94), modificat pel D. 161/2001, de 12 juny
D. 259/2003 (DOGC: 30/10/2003) correcció d'errades: (DOGC: 6/02/04)

### MN 1 Planejament aplicable a l'emplaçament

S'adjunta la relació del planejament aplicable a l'emplaçament resultat de la consulta realitzada al Punt d'Informació Urbanística de l'Ajuntament de Barcelona

## PR. PRESSUPOST

El pressupost d'execució material per capítols per a les obres:

| | CAPITOL | IMPORT |
|---|---|---|
| 01 | Enderrocs i moviment de terres | 22.521,24 € |
| 02 | Fonamentació | 10.437,33 € |
| 03 | Estructures | 47.480,09 € |
| 04 | Tancaments | 31.402,94 € |
| 05 | Coberta | 12.116,25 € |
| 06 | Paviments | 20.569,65 € |
| 07 | Revestiments | 23.240,55 € |
| 08 | Instal·lació elèctrica | 4.729,11 € |
| 09 | Instal·lació d'aigua | 745,29 € |
| 10 | Instal·lació de ventilació | 1.026,78 € |
| 11 | Sanejament | 7.854,95 €- |
| 12 | Varis | 4.076,27 € |
| 13 | Mitjans auxiliars | 17.610,22 € |
| 14 | Gestió de residus | 14.163,32 € |
| 15 | Seguretat i salut | 4.002,41 € |
| 16 | Control de qualitat | 3.495,26 € |
| | **TOTAL** | **225.471,66 €** |

El present pressupost d'execució material puja la quantitat de **225.471,66 €** (Dos-cents vint-i-cinc mil quatre-cents setanta-un euros amb seixanta-sis cèntims)

| | | |
|---|---|---|
| PRESSUPOST D'EXECUCIÓ MATERIAL | | . 225.471,66 € |
| 6 % Benefici industrial s/ 225.471,66. | | 13.528,30 € |
| 13 % Despeses generals s/ 225.471,66 | | 29.311,32 € |
| | **Subtotal** | 268.311,28 € |
| 21 % IVA s/ 268.311,28 | | 56.345,37 € |
| **TOTAL PRESSUPOST PER CONTRACTE** € | | **324.656,65 €** |

Aquest pressupost d'execució per contracte puja a
(TRES-CENTS VINT-I-QUATRE MIL SIS-CENTS CINQUANTA-SIS EUROS AMB SEIXANTA-CINC CÈNTIMS )

Sant Vicenç dels Horts, a 30 de maig de 2024

Mónica López Morer
Arquitecte

# PROJECTE BÀSIC I D'EXECUCIÓ DE MODIFICACIÓ PARCIAL DE L'ANTIGA ESCOLA SANT JOSEP DE SANT VICENÇ DELS HORTS PER HABILITAR-HI UN MAGATZEM

**Carrer Albacete, 1-9**

Sant Vicenç dels Horts (Barcelona)

## ANNEXES MEMORIA

## ANNEX 1.- DOCUMENTACIÓ ADMINISTRATIVA

## 1. Acta de replanteig previ

**ACTA DE REPLANTEO PREVI**

**PROJECTE BÀSIC I D'EXECUCIÓ DE MODIFICACIÓ PARCIAL DE L'ANTIGA ESCOLA SANT JOSEP DE SANT VICENÇ DELS HORTS PER HABILITAR-HI UN MAGATZEM**

MÓNICA LÓPEZ MORER, Arquitecte Col·legiada en el Col·legi Oficial de Arquitectes de Cataluña amb el número 13243-8

CERTIFICA:

Que s'ha procedit al replanteig previ de les obres de Modificació parcial de l'antiga escola sant Josep de sant Vicenç dels horts per habilitar-hi un magatzem, comprovant-ne la realitat geomètrica que permet la realització dels treballs que es descriuen en aquest projecte, així com la disponibilitat dels terrenys o espais necessaris per a la seva normal execució, complint així l'estipulat a l'article 236 de la 9/2017, de 8 de novembre, de Contractes del Sector Públic, pel qual es transposen a l'ordenament jurídic espanyol les Directives del Parlament Europeu i del Consell 2014/23/UE i 2014/24/UE, de 26 de febrer de 2014.

I perquè consti, s'expedeix el present al lloc i la data que s'indiquen.

A Sant Vicenç dels Horts a 30 de maig 2024

L'Arquitecte

Mónica López Morer

## 2. Acta d'obra completa

MÓNICA LÓPEZ MORER, Arquitecte Col·legiada en el Col·legi Oficial de Arquitectes de Cataluña amb el número 13243-8

CERTIFICA

Que el present Projecte presentat a L'Ajuntament de Sant Vicenç dels Horts (Barcelona), i que desenvolupa el Projecte Bàsic i d'Execució: de MODIFICACIÓ PARCIAL DE L'ANTIGA ESCOLA SANT JOSEP DE SANT VICENÇ DELS HORTS PER HABILITAR-HI UN MAGATZEM

D'acord amb el que estableix l'art. 125 del Reglament General de la Llei de Contractes de les Administracions Públiques, se certifica que aquest projecte abasta una obra completa que pot ser lliurada a l'ús

A Sant Vicenç dels Horts a 30 de maig 2024

L'Arquitecte

Mónica López Morer

## 3. Acta de viabilitat

MÓNICA LÓPEZ MORER, Arquitecte Col·legiada en el Col·legi Oficial de Arquitectes de Cataluña amb el número 13243-8 i redactor de l' **ACTA DE REPLANTEIG PREVI.**

ÉS VIABLE GEOMÈTRICAMENT, la qual cosa queda acreditada pel seu previ replanteig sobre la parcel·la existent.

I perquè consti, s'expedeix aquesta acta a l'efecte de donar compliment al que preveu l'article 236 de la Llei 9/2017 de 8 de novembre de Contractes del Sector Públic

A Sant Vicenç dels Horts a 30 de maig 2024

L'Arquitecte

Mónica López Morer

## 4. Classificació de l'obra

D'acord amb allò estipulat a l'art. 232, Classificació de les obres, de la Llei 9/2017, de 8 de novembre, c Contractes del Sector Públic, de 9 de novembre de 2017, sestableix la classificació de les obres.

Article 232 Classificació de les obres:

1. Als efectes d'elaboració dels projectes es classificaran les obres, segons el seu objecte i naturalesa, en els grups següents
a) Obres de primer establiment, reforma, restauració, rehabilitació o gran reparació.
b) Obres de reparació simple.
c) Obres de conservació i manteniment.
d) Obres de demolició.

2. Són obres de primer establiment les que donen lloc a la creació d'un bé immoble

3. El concepte general de reforma abraça el conjunt d'obres d'ampliació, millora, modernització, adaptació, adequació reforçament d'un bé immoble ja existent.

4. Es consideren com a obres de reparació les necessàries per esmenar un menyscapte produït en un bé immoble per cause fortuïtes o accidentals. Quan afectin fonamentalment l'estructura resistent, tindran la qualificació de gran reparació i, en ca contrari, de reparació simple.

5. Si el menyscabament es produeix en el temps pel natural ús del bé, les obres necessàries per a la seva esmena tenen caràcter de conservació. Les obres de manteniment tenen el mateix caràcter que les de conservació.

6. Són obres de restauració aquelles que tenen per objecte reparar una construcció conservant-ne l'estètica, respectant-ne valor històric i mantenint-ne la funcionalitat.

7. Són obres de rehabilitació aquelles que tenen per objecte reparar una construcció conservant-ne l'estètica, respectant-ne valor històric i dotant-la d'una nova funcionalitat que sigui compatible amb els elements i valors originals de l'immoble.

8. Són obres de demolició les que tinguin per objecte l'enderrocament o la destrucció d'un bé immoble

De tot això es pot determinar que les obres incloses en aquest projecte es classifiquen com a OBRE D'APMPLIACIÓ I REFORMA .

## 5. Classificació del contractista

Regulat per:

La llei 9/2017, de 8 de novembre, de Contractes del Sector Públic, estableix al Títol I, capítol II de la subsecció 4 els requisits la classificació de les empreses.

Reial Decret 773/2015, de 28 d'agost, en què es modifiquen determinats preceptes del Reglament General de Contractes de les Administracions Públiques, aprovat pel Reial Decret 1098/2001 de 12 d'octubre, s'estableixen la determinació dels criteris de selecció de les empreses

Es proposa per a la licitació la següent classificació que els contractistes hauran d'acreditar, segons allò establert a la Llei 9/2017:

La classificació del contractista del present projecte serà

| GRUP | SUBGRUO | CATEGORIA | CAPITOLS DEL PROGRAMA | Termini execució (mesos) |
|---|---|---|---|---|
| C | | 2 | EDIFICACIÓ | 5 |

## 6.- Termini d'execució de les obres

El termini establert Per a la realització dels treballs era com a màxim de CINC (5) MESOS, comptats a partir de l'endemà de la data de la signatura de l'Acta de comprovació de replanteig.

## 7. Revisió de preus

Segons l'article 103.5 de la Llei 9/2017 de Contractes del Sector Públic (LCSP), per resultar procedent la revisió periòdica de preus s'haurà d'executar almenys el 20% del seu import i haver transcorregut dos anys des de la seva formalització. Com a termini d'execució de les obres és de 5 mesos, no procedeix la revisió de preus.

## 8.- Pressupost resum per capítols

A continuació, adjuntem el quadre resum del pressupost d'execució material del projecte, descrit per capítols, el posterior pressupost base de licitació de l'obra i finalment el pressupost d'adjudicació de l'obra IVA inclòs

| | CAPITOL | IMPORT |
|---|---|---|
| 01 | Enderrocs i moviment de terres | 22.521,24 € |
| 02 | Fonamentació | 10.437,33 € |
| 03 | Estructures | 47.480,09 € |
| 04 | Tancaments | 31.402,94 € |
| 05 | Coberta | 12.116,25 € |
| 06 | Paviments | 20.569,65 € |
| 07 | Revestiments | 23.240,55 € |
| 08 | Instal·lació elèctrica | 4.729,11 € |
| 09 | Instal·lació d'aigua | 745,29 € |
| 10 | Instal·lació de ventilació | 1.026,78 € |
| 11 | Sanejament | 7.854,95 €- |
| 12 | Varis | 4.076,27 € |

| | | |
|---|---|---|
| 13 | Mitjans auxiliars | 17.610,22 € |
| 14 | Gestió de residus | 14.163,32 € |
| 15 | Seguretat i salut | 4.002,41 € |
| 16 | Control de qualitat | 3.495,26 € |
| | **TOTAL** | **225.471,66 €** |

El present pressupost d'execució material puja la quantitat de **225.471,66 €** (Dos-cents vint-i-cinc mil quatre-cents setanta-un euros amb seixanta-sis cèntims)

| | | |
|---|---|---|
| PRESSUPOST D'EXECUCIÓ MATERIAL | | . 225.471,66 € |
| 6 % Benefici industrial s/ 225.471,66. | | 13.528,30 € |
| 13 % Despeses generals s/ 225.471,66 | | 29.311,32 € |
| | **Subtotal** | 268.311,28 € |
| 21 % IVA s/ 268.311,28 | | 56.345,37 € |
| **TOTAL PRESSUPOST PER CONTRACTE** € | | **324.656,65 €** |

Aquest pressupost d'execució per contracte puja a
(TRES-CENTS VINT-I-QUATRE MIL SIS-CENTS CINQUANTA-SIS EUROS AMB SEIXANTA-CINC CÈNTIMS )

Sant Vicenç dels Horts, a 30 de maig de 2024

Mónica López Morer
Arquitecte

## 10. Termini de garantia

D'acord amb l'article 243 de la Llei 9/2017 de Contractes del Sector Públic, el termini de garantia s'establirà al plec de clàusules administratives particulars atenent la naturalesa i complexitat de l'obra i no podrà ser inferior a un any excepte casos especials, a comptar de la data de recepció o conformitat, transcorregut el qual sense objeccions per part de l'Administració, llevat de supòsits en què s'estableixi un altre termini per llei o en altres normes, quedarà extingida la responsabilitat del contractista

## 11. Estudi de Seguretat i Salut

El projecte inclou com annex a la memòria l'Estudi de Seguretat i Salut, segons l'establert al Real Decreto 1627/1997, de 24 de octubre.

## 12. Estudio de gestió de residus

El projecte inclou com annex a la memòria l'Estudi de gestió de residus de l'obra

## 13.- Programa de treball

El projecte inclou com annex a la memòria el programa d'execució els treballs

## 14. Definició de les qualitats de l'obra

La definició de qualitats de materials i processos constructius i les mesures per aconseguir-ho quedin indicades als diferents documents (Memòria, Plànols, Plec de Condicions, Mesures i Pressupost) que integrin aquest Projecte.

## 15. Estudi de integració ambiental

La tipologia del projecte no fa necessària la redacció d'un estudi d'Integració Ambiental en tractar-se d'una modificació parcial d'una edificació ja existent.

## 16. Estudio geotécnic

Per la realització del present projecte no s'ha considerat necessari la realització d'un estudi geotècnic, donat que l'estructura que es projecta es recolzarà en els murs portants existent donat que no es produirà cap increment de càrregues, sinó tot el contrari una disminució tal com s'especifica a la memòria de càlcul del l present projecte.

## 17. Conclusions

Es considera que aquest projecte inclou tots els documents que siguin exigibles per tal de definir i determinar les exigències tècniques i administratives de les obres, i justifica les solucions proposades d'acord amb les especificacions requerides per la normativa tècnica aplicable, i es redacta amb la finalitat d'obtenir les llicències preceptives i realitzar les obres descrites. Tots els dubtes que es puguin suscitar durant el desenvolupament dels treballs, l'empresa adjudicatària haurà de plantejar-los per escrit al tècnic representant de l'Administració per estudiar-los i resoldre'ls.

A Sant Vicenç dels Horts a 30 de maig 2024

Mónica López Morer, arquitecte

# PROJECTE BÀSIC I D'EXECUCIÓ
# DE VICENÇ DELS HORTS PER HABILITAR-HI UN MAGATZEM
## Carrer Albacete, 1-9
Sant Vicenç dels Horts (Barcelona)

## ANNEXES MEMORIA
## ANNEX 02.- CÀCUL ESTRUCTURES

## 01. Introducció

Aquest annex inclou la memòria tècnica justificativa del càlcul de l'estructura redactada per Raúl Núñez Lacarra, arquitecte tècnic, Gwamba consultor d'estructures, arquitectura i enginyeria

GWAMBA
consultor d'estructures
arquitectura i enginyeria

# CÀLCUL D'ESTRUCTURES DE PROJECTE DE MODIFICACIÓ PARCIAL DE L'ANTIGA ESCOLA SANT JOSEP DE SANT VICENÇ DELS HORTS PER HABILITAR-HI UN MAGATZEM.

| | |
|---|---|
| Client: | Mònica López Morer |
| Adreça: | Carrer Albacete 1 - 9 |
| Municipi: | Sant Vicenç dels Horts |
| Referència | GW-1189 |
| Data: | 17 de Maig de 2023 |

# 00.- ÍNDEX

**00.- ÍNDEX** ..... 2

## M.- MEMÒRIA 4

**MG.- MEMÒRIA DADES GENERALS** ..... 4
- MG.1.- IDENTIFICACIÓ I OBJECTE DE LA DOCUMENTACIÓ TÈCNICA ..... 4
- MG.2.- SITUACIÓ I EMPLAÇAMENT ..... 4
- MG.3.- AGENTS DEL PROJECTE ..... 5
- MG.4.- DESCRIPCIÓ ..... 5

**MC.- MEMÒRIA DE CÀLCUL D'ESTRUCTURES.** ..... 6
- MC. 1.- INTRODUCCIÓ ..... 6
- MC. 2.- ACCIONS CONSIDERADES EN EL CÀLCUL. ..... 6
  - MC. 2.1.- CARREGUES PERMANENTS. ..... 7
  - MC. 2.2.- ACCIONS VARIABLES. ..... 7
  - MC. 2.3.- VENT. ..... 7
  - MC- 2.4.- NEU. ..... 8
  - MC. 2.5-. ACCIONS TÈRMIQUES. ..... 8
  - MC- 2.6.- ACCIONS ACCIDENTALS ..... 8
- MC. 3.- COMBINACIONS. ..... 9
  - MC. 3.1.- FORMIGÓ ARMAT. ..... 9
  - MC. 3.2.- CER. ..... 9
- MC. 4.- COEFICIENTS PARCIALS DE SEGURETAT ..... 10
  - MC. 4.1.- FORMIGÓ ARMAT ..... 10
  - MC. 4.2.- CER ..... 10
- MC 5.- MATERIALS A UTILITZAR ..... 10
  - MC 5.1.- FORMIGÓ. ..... 11
  - MC. 5.2.- ARMADURES. ..... 12
  - MC. 5.3.- CER. ..... 12
- MC 6.- CONSTRUCCIÓ. ..... 13
- MC 7.- CONTROL DE QUALITAT ..... 13

## EE.- ELEMENTS ESTRUCTURALS 13

**EEF.- FONAMENTS.** ..... 13
- EEF. 1.- CARACTERÍSTIQUES DEL TERRENY. ..... 13
  - COEFICIENTS DE SEGURETAT PARCIALS ..... 14
- EEF. 2.- FONAMENTACIÓ DIRECTA. SABATES AÏLLADES I BIGUES. ..... 15
  - DESCRIPCIÓ DEL PROBLEMA A RESOLDRE. ..... 15

COMPORTAMENT ELÀSTIC DEL TERRENY. ....15
MÈTODE DE CÀLCUL. ....15

**EEME.- ESTRUCTURA METÀL·LICA ....16**

EEME. 1.- DESCRIPCIÓ DEL PROBLEMA A RESOLDRE. ....16

EEME. 2.- DESCRIPCIÓ DE L'ANÀLISI EFECTUAT PEL PROGRAMA. ....16

EEME..3.- DIMENSIONAT DE L'ESTRUCTURA. ....16

CÀLCUL DE TENSIONS. ....16
CALCULO D'ESVELTESA ....16
VINCLAMENT LATERAL. ....16
ABONYEGAMENT DE L'ANIMA. ....16

EEME. 4.- DEFORMACIONS. ....17

EEME. 5.- UNIONS. ....17

**ESC.- SOLERA AMB CAVITI ....17**

ESC. 1.- DESCRIPCIÓ GENERAL. ....17

ESC. 2.- CARACTERÍSTIQUES TÈCNIQUES ....18

ESC. 2.- CAPACITAT PORTANTS ....18

**EES.- ESTRUCTURA ESTINTOLAMENT ....19**

EES. 1.- DESCRIPCIÓ DEL PROBLEMA A RESOLDRE. ....19

EES. 2.- CÀRREGUES CONDIDERDES EN EL CÀLCUL. ....19

EES. 3.- DEFORMACIÓ DE BIGA. ....20

EES. 4.- CARACTERÍSTICAS DE LOS MATERIALES. ....20

EES. 5.- MÉTODO DE CÁLCULO ....21

ESS. 6.- EXECUCIÓ. ....21

## EP.- EPÍLEG 21

**EP. 1.- EPÍLEG ....21**

## DG-E.- DOCUMENTACIÓ GRÀFICA 21

DG-01.- ESTRUCTURA DE COBERTA I SOLERA DE PLANTA BAIXA ....22

DG-02.- ESTRUCTURA DE FAÇANA ....23

DG-03.- ESTRUCTURA ESTINTOLAMENT ....24

# M.- MEMÒRIA

## MG.- MEMÒRIA DADES GENERALS

### MG.1.- IDENTIFICACIÓ I OBJECTE DE LA DOCUMENTACIÓ TÈCNICA

L'objecte d'aquest projecte es definir, dimensionar i calcular els diferents elements que conformen la estructura.

| PROJECTE TÈCNIC: | |
|---|---|
| Títol del projecte: | Càlcul d'estructures de Projecte de modificació parcial de l'antiga escola sant Josep de sant Vicenç dels Horts per habilitar-hi un magatzem. |

### MG.2.- SITUACIÓ I EMPLAÇAMENT

L'edifici objecte d'aquest projecte està situat a:

| SITUACIÓ: | | | |
|---|---|---|---|
| Adreça | Carrer Albacete | Num | 1 - 9 |
| Municipi | Sant Vicenç dels Horts | Codi Postal | 08620 |
| Ref. cadastral | 6740801DF1863G0001BA | Codi Parcel·la | - |

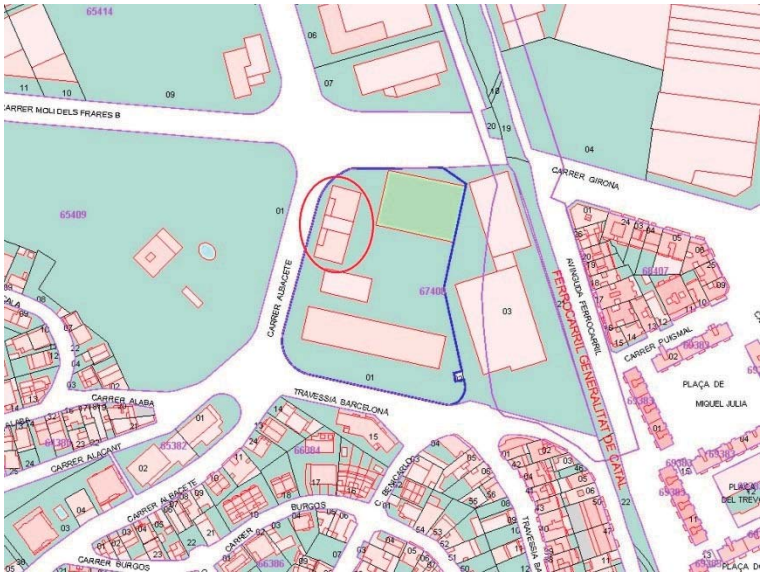


**Plànol d'emplaçament**

**Plànol de situació**

## MG.3.- AGENTS DEL PROJECTE

| PROMOTOR/S: | | | |
|---|---|---|---|
| Promotor | Ajuntament de Sant Vicenç dels Horts | NIF | ESP0826300F |
| Adreça | Plaça de la Vila | núm. | 1 |
| Municipi | Sant Vicenç dels Horts | Codi Postal | 08620 |
| Mail | ajuntament@svh.cat | Teléfon | 662970910 |

| PROJECTISTA / D.O.: | | | |
|---|---|---|---|
| Arquitecte | Mònica López Morer | NIF | 46215356F |
| Mail | lopezmorer@gmail.com | Teléfon | 629349391 |
| Adreça | Carrer Pallars | núm. | 84-88, 6e 2a |
| Municipi | Barcelona | Códi Postal | 08018 |

| CONSULTOR D'ESTRUCTURES | | | |
|---|---|---|---|
| Empresa | Gwamba Consultoria d'Estructures | NIF | B64850431 |
| Responsable | Raul Nuñez Lacarra | NIF | 33895876V |
| Mail | arquitectura@gwamba.cat | Teléfon | 938646050 |
| Adreça | C/ Avet | núm. | 6 |
| Municipi | Lliçà d'Amunt (Barcelona) | Códi Postal | 08186 |

## MG.4.- DESCRIPCIÓ

Es realitza el càlcul de la nova estructura de la zona de magatzem. Prèviament s'enderrocarà la estructura existent, corresponent a un sostre unidireccional, recolzat sobre les parets dels dos edificis a cada costat del magatzem i en una línia de pilars situats al centre

de magatzem actual.

La nova estructura de la coberta es realitzarà amb una coberta lleugera de xapa, amb una estructura de bigues metàl·liques, recolzades a les parets de càrrega dels dos edificis a cada costat del magatzem. La càrrega que transmetrà la nova estructura a les paret de càrrega existent es molt inferior a la que actualment estan suportant.

| CÀRREGUES SOBRE PARET DE FÀBRICA DE MAÒ (EXISTENTS) | | |
|---|---|---|
| | ACTUAL | PROPOSTA |
| Pes propi | 5.07 kN/m | 0.98 kN/m |
| Sobre càrrega d'us | 1.89 kN/m | 1.89 kN/m |
| Càrregues mortes | 2.87 kN/m | 0.00 kN/m |
| Neu | 0.97 kN/m | 1.93 kN/m |
| TOTAL | 10.8 kN/m | 4.89 kN/m |

Tal i com es defineix al quadre anterior les noves càrregues que rebrà la paret de càrrega de fàbrica de maó existent, seran inferiors a les càrregues a la que actualment estaria sotmesa.

En quan a la façana del edifici. Es defineix una nova estructura de pilars i bigues metàl·liques. Sent necessari la realització d'unes sabates de formigó armat. Per suportar les càrregues de vent, a les que pot estar sotmesa la nova estructura, Els pilars que estan a tocar les parets de càrrega dels dos edificis a cada costat del magatzem, hauran d'estar ancorats a les parets de càrrega per a suportar les càrregues de vent.

# MC.- MEMÒRIA DE CÀLCUL D'ESTRUCTURES.

## MC. 1.- INTRODUCCIÓ

La descripció geomètrica de l'estructura figura en els plànols adjunts a aquesta memòria i, haurà de ser construïda i controlada, seguint el que en ells s'indica i les normes vigents. Tant la interpretació de plànols com les normes d'execució de l'estructura queden supeditades en darrera instància a les directrius i ordres que durant la construcció, de la mateixa, imparteixi la Direcció Facultativa de l'obra.

L'estructura ha estat dissenyada i calculada, segons en Codi Estructural, Codi Tècnic de l'Edificació (DB-SE, DB-SE-AE, DB-SE-F, DB-SE-A, DB-SE-C, DB-SE-M) i el Codi estructural, la instrucció per sostres unidireccionals de formigó armat EFHE-02, la normativa sismorresistent NCSE-02 i les normatives vigents espanyoles i catalanes, RL-88, NRE-AEOR-93, així com la normativa d'incendis DB SI.

A més, de les normatives indicades en el paràgraf anterior, pel disseny i el càlcul de l'estructura es tenen en compte les normes de bona construcció, estudis i assajos d'estructures i normatives com els Eurocodics i les normes ACI.

Com pot observar-se en els plànols de l'estructura, en general, no figuren cotes o figuren en nombre escàs; això no significa que no s'hagin respectat distancies en l'anàlisi de la mateixa. Tot el representat respon a l'escala dels plànols d'arquitectura que han servit de base per dimensionar l'obra i càlcul dels elements de l'estructura, ja que es calquen dels mateixos o es fan servir fitxers DXF o DWG..

Els plànols d'estructura exigeixen necessàriament plànols de replanteig estrictament arquitectònics i son, aquests últims, els que fixaran la geometria precisa de l'obra. Queda a judici de la Direcció Facultativa de l'obra, si les variacions que existeixen entre ambdós per dilatacions del paper o altres causes, son admissible o hauran de ser reconsiderades en l'anàlisi de l'estructura.

L'exposat deu ésser així, per evitar errors greus que es poden generar en la construcció de l'obra a contemplar-se més d'un plànol de cotes.

## MC. 2.- ACCIONS CONSIDERADES EN EL CÀLCUL.

Les accions considerades en el càlcul les hem dividit en quatre grups diferents en funció del seu caràcter per poder combinar correctament els esforços que generen seguint les directrius exposades al Codi Tècnic, i el Document Bàsic SE-AE (Seguretat Estructural, Accions en l'Edificació).

El valor de les accions s'ha determinat a partir de les característiques i ús de l'estructura, el Document Bàsic SE-AE, el Codi Estructural, la N.T.E d'Estructures del MOPU, l'Eurocodic 1 i la norma NRE-AEOR-93.

Les carregues que es consideren en el càlcul de l'estructura son:

## MC. 2.1.- CARREGUES PERMANENTS.

### PES PROPI.

Pes propi dels elements resistents de formigó armat, tenint en compte la seva secció bruta i els elements alleugerits que els formen, per un pes específic del formigó armat de 2.5 t/m3.

El pes propi del sostre s'indica en les plantés de replanteig corresponent. El pes propi indicat en els plànols correspon al pes propi de la retícula pura.

El pes propi és considera com acció permanent, directa i fixa.

| CÀRREGUES PERMANENTS - PES PROPI | |
|---|---|
| Coberta de xapa | 0.25 kN/m2 |

### CÀRREGUES MORTES.

Es consideren, com a tals, el pes dels envans i el paviment. En el cas de coberta per les teules i elements de cobricio.

Les carregues mortes es consideren com accions permanents, directes i fixes.

En aquest cas no hi han càrregues mortes sobre la coberta de xapa.

### ACCIONS DEL TERRENY

Les accions derivades de l'empenta del terreny, tant les procedents del seu pes con d'altres accions actuants sobre ell, o les accions derivades als seus desplaçaments.

## MC. 2.2.- ACCIONS VARIABLES.

### SOBRECÀRREGA D'ÚS

Es consideren totes les càrregues que graviten sobre l'estructura per raó d'utilització o de destí de l'edifici.

Són considerades uniformement repartides en tota la superfície de la planta.

Les carregués de sobrecarrega d'us és consideren com accions variables, directes i lliures.

S'han considerat les següents:

| ACCIONS VARIABLES – SOBRECÀRREGUES D'US | |
|---|---|
| Cobertes accessibles per conservació | 0,50 kN/m2 |

## MC. 2.3.- VENT.

Es calcula l'edifici davant l'acció tenint en compte l'acció del vent en totes direccions, independentment de l'existència de construccions mitgeres.

El càlcul es realitza, segons l'apartat 3.3 i l'annexa E del Document Bàsic SE-AE.

| DADES DE VENT | |
|---|---|
| Zona eólica | C |
| Grau d'aspror | IV |

## MC- 2.4.- NEU.

Es considera l'estipulat en l'article 3.5 i l'annexa E, del document bàsic SE-AE, per la valoració i aplicació de les càrregues de neu en l'edifici.

A les cobertes d'edificis es considerarà el major valor entre la sobrecarrega d'ús o manteniment i el de neu. (Criteri ACE-AIC).

Les variables per la determinació de les carregues de neu son les següents:

| DADES DE NEU | |
|---|---|
| Altitud. | < 400 m |
| Zona climàtica de invierno. | 2 |
| Sobrecarga de nieve en terreno horizontal. | 0'50 kN/m2 |

## MC. 2.5-. ACCIONS TÈRMIQUES.

Es considera l'estipulat en l'article 3.5 i l'annexa E, del document bàsic SE-AE, per la valoració i aplicació de les càrregues de neu en l'edifici.

Les variables per la determinació de les carregues de neu son les següents:

| DADES ACCIONS TÈRMIQUES | |
|---|---|
| Altitud. | < 400 m |
| Zona climàtica d'hivern. | 2 |
| Temperatura mínima de l'aire exterior | -13 ºC |

L'edifici té una longitud total o entre junt de dilatació inferior a 40 m. No considerant-se les carregues tèrmiques, segons criteri indicat a l'article 3.4.1 del Document Bàsic SE-AE.

## MC- 2.6.- ACCIONS ACCIDENTALS

### SISME

Es considera l'estipulat en la norma NSCE-02, per la valoració i aplicació de les càrregues sísmiques en l'edifici.

Les dades sísmiques considerades son:

| DADES SÍSMIQUES | | |
|---|---|---|
| Acceleració sísmica bàsica: | Ab | 0'04 |
| Coeficient adimensional de risc: | P | 1 |
| | t | 50 anys |
| Classificació del terreny | - | |
| Coeficient del terreny | C | - |
| Coeficient d'amplificació del terreny | S | - |
| Acceleració sísmica | Ac | - |

Dades estimades fins tenir un estudi geotècnic..

Segons l'article 1.2.3 de la NSCE-02, en aquest cas, no és obligat l'aplicació de la norma Sismorresistent. No tenint-se en compte els esforços sísmics.

### INCENDI

Es considera l'estipulat en el Document Bàsic SI-6 i als annexos C, D, E i F del Document Bàsic SI, per la valoració i aplicació de la resistència al foc dels elements que conformen l'estructura de l'edifici.

Es considera que els elements estructurals quedaran protegits mitjançant revestiments de morter o pintura que definirà la Direcció facultativa o quedaran definides en el projecte d'arquitectura.

### IMPACTE DE VEHICLES.

Es considera l'estipulat a l'article 4.3 del Document Bàsic SE-AE, per la valoració i aplicació de la carrega d'impacte de vehicles en zones d'aparcament.

Les carregues considerades son:

| DADES D'IMPACTE | |
|---|---|
| Vehicles de fins a 30 kN | |
| En direcció paral.lela a la via | 30 kN |
| En direcció perpendicular a la via | 25 kN |

La força equivalent d'impacte es considerarà actuant en un pla horitzontal i s'aplicarà sobre una superfície rectangular de 0'25 m d'altura i una amplada de 1'50 m, o l'amplada de l'element si es menor, i a una altura de 0'60 m per sobre del nivell de rodadura, en el cas d'elements verticals, o l'altura de l'element, si es menor que 1'80 m els horitzontals.

## MC. 3.- COMBINACIONS.

### MC. 3.1.- FORMIGÓ ARMAT.

D'acord amb les accions determinades en funció del seu origen, i tenint en compte tant si l'efecte, de les mateixes, és favorable o desfavorable, així com els coeficients de ponderació definits, s'ha realitzat el càlcul, tenint en compte les combinacions possibles segons les indicacions de l'annexa 19 i 21 del Codi Estructural i l'article 4.2.2 del Document Bàsic SE.

Situacions no sísmiques

$$\sum_{j \geq 1} \gamma_{Gj} G_{kj} + \gamma_{Q1} \Psi_{p1} Q_{k1} + \sum_{i > 1} \gamma_{Qi} \Psi_{ai} Q_{ki}$$

Situacions sísmiques

$$\sum_{j \geq 1} \gamma_{Gj} G_{kj} + \gamma_{A} A_{E} + \sum_{i \geq 1} \gamma_{Qi} \Psi_{ai} Q_{ki}$$

### MC. 3.2.- CER.

D'acord amb les accions determinades en funció del seu origen, i tenint en compte tant si l'efecte, de les mateixes, és favorable o desfavorable, així com els coeficients de ponderació definits, s'ha realitzat el càlcul, tenint en compte les combinacions possibles segons les indicacions de l'article 4.2.2 del Document Bàsic SE i les indicacions del Codi Estructural.

Situacions no sísmiques

$$\sum_{j \geq 1} \gamma_{Gj} G_{kj} + \gamma_{Q1} \Psi_{p1} Q_{k1} + \sum_{i > 1} \gamma_{Qi} \Psi_{ai} Q_{ki}$$

Situacions sísmiques

$$\sum_{j \geq 1} \gamma_{Gj} G_{kj} + \gamma_A A_E + \sum_{i \geq 1} \gamma_{Qi} \Psi_{ai} Q_{ki}$$

## MC. 4.- COEFICIENTS PARCIALS DE SEGURETAT.

### MC. 4.1.- FORMIGÓ ARMAT

Els coeficients de seguretat que s'han fet servir pel càlcul de l'estructura son els indicats a Codi Estructural i en l'article 4 del Document Bàsic SE.

Els coeficients de seguretat estan indicats en cada un dels plànols d'estructura corresponents.

| SITUACIÓ 1: PERSISTENT O TRANSITÒRIA | | | | |
|---|---|---|---|---|
| | Coeficients parcials de seguretat ($\gamma$) | | Coeficients de combinació ($\psi$) | |
| | Favorable | Desfavorable | Principal ($\psi_p$) | Acompañamiento ($\psi_a$) |
| Càrrega permanent (G) | 1.00 | 1.35 | 1.00 | 1.00 |
| Sobrecàrrega (Q) | 0.00 | 1.50 | 1.00 | 0.70 |
| Vent (Q) | 0.00 | 1.50 | 1.00 | 0.60 |
| Neu (Q) | 0.00 | 1.50 | 1.00 | 0.50 |

### MC. 4.2.- CER

Els coeficients de seguretat que s'han fet servir pel càlcul de l'estructura son els indicats a l'article 4 del Document Bàsic SE I i les indicacions del Codi Estructural.

Els coeficients de seguretat estan indicats en cada un dels plànols d'estructura corresponents.

| SITUACIÓ 1: PERSISTENT O TRANSITÒRIA | | | | |
|---|---|---|---|---|
| | Coeficients parcials de seguretat ($\gamma$) | | Coeficients de combinació ($\psi$) | |
| | Favorable | Desfavorable | Principal ($\psi_p$) | Acompañamiento ($\psi_a$) |
| Càrrega permanent (G) | 0.80 | 1.35 | 1.00 | 1.00 |
| Sobrecàrrega (Q) | 0.00 | 1.50 | 1.00 | 0.70 |
| Vent (Q) | 0.00 | 1.50 | 1.00 | 0.60 |
| Neu (Q) | 0.00 | 1.50 | 1.00 | 0.50 |

## MC 5.- MATERIALS A UTILITZAR.

Tots els components que s'utilitzen en l'execució del formigó estaran subjectes a les especificacions tècniques que sobre els mateixos s'exposen en el Codi Estructural.

La Direcció Facultativa de l'obra deurà conèixer i aprovar el tipus i categoria dels additius emprats en les dosificacions dels formigons.

Els cers emprats com armadures del formigó seran de duresa natural i compliran les especificacions i assaigs que pells es contempla en el Codi Estructural i/o el Decret 375/88 de la Generalitat de Catalunya.

Al marge de les consideracions anteriors que son totalment necessàries, les qualitats resistents que s'exigeixen i han estat considerades en els càlculs de l'estructura, per formigó i cer, seran les indicades en cada un dels plànols d'estructura.

## MC 5.1.- FORMIGÓ.

La definició dels formigons es fa tenint en compte les indicacions del Codi Estructural.

| DADES DEL FORMIGÓ | |
|---|---|
| fck: | És defineix la resistència característica del formigó a compressió en proveta cilíndrica als 28 dies (kp/cm2). |
| E: | Mòdul instantani de deformació longitudinal secant del formigó. |
| | E=19.000 (fck)1/2 (kg/cm2) |
| Coeficient de Poison: | U = 0,2 |

Per la definició de la resistència del formigó s'ha tingut en compte tant les característiques de l'estructura a dissenyar i calcular com els condicionants d'exposició ambiental que marca el Codi Estructural.

En els plànols d'Estructures s'indiquen les característiques dels materials emprats en cada un dels elements estructurals.

| ELEMENTS DE FORMIGÓ ARMAT | | | | | |
|---|---|---|---|---|---|
| | Tota l'obra | Fonamentació | Soportes (Comprimidos) | Forjados (Flectados) | Otros |
| Resistència Característica als 28 dies: $f_{ck}$ (N/mm$^2$) | - | 30 | 30 | 30 | 30 |
| Tipus de ciment (RC-03) | - | CEM III | CEM I | CEM I | CEM I |
| Quantitat màxima/mínima de ciment (kp/m$^3$) | - | 350 | 300 | 300 | 300 |
| Mida màxima de l' àrid (mm) | - | 12 | 12 | 12 | 12 |
| Tipus d'ambient (agressivitat) | - | XA2 | XS1 | XS1 | XS1 |
| Consistència del formigó | - | Fluida | Tova | Tova | Tova |
| Seient Con d' Abrams (cm) | - | 10 a 15 | 6 a 9 | 6 a 9 | 6 a 9 |
| Sistema de compactació | Vibrat | - | - | - | - |
| Nivel de Control Previsto | Estadístic | - | - | - | - |
| Coeficient de Minoració | 1.5 | - | - | - | - |

| | | | | | |
|---|---|---|---|---|---|
| Resistència de càlcul del formigó:$f_{cd}$ (N/mm$^2$) | - | 20 | 20 | 20 | 20 |

## MC. 5.2.- ARMADURES.

Es considerarà sempre corrugat (o d'adherència millorada).

| DADES D'ACER PER ARMADURES | |
|---|---|
| fyk: | Límit elàstic de l'acer. 5100 kg/cm2 |

S'ha emprat el diagrama de càlcul tensió deformació de l'acer d'acord Codi Estructural.

Les armadures passives hauran de complir les condicions prescrites en el Codi Estructural.

Les armadures actives hauran de complir les condicions prescrites en el Codi Estructural

Als plànols d'estructures s'indiquen les característiques dels materials emprats en cada un dels elements del present càlcul estructural.

| ACER EN BARRES | |
|---|---|
| | Tota l'obra |
| Designació | B-500-S |
| Límit Elàstic (Nmm$^2$) | 510 |
| Nivell de Control Previst | Normal |
| Coeficient de Minoració | 1.15 |
| Resistència de càlcul de l'acer (barres): $f_{yd}$ (Nmm$^2$) | 443.49 |

| ACER A MALLA ELECTROSOLDADES | |
|---|---|
| | Tota l'obra |
| Designació | B-500-T |
| Límit Elàstic (Nmm$^2$) | 500 |

## MC. 5.3.- CER.

Generalment seran perfils i xapes d'acer laminat, adoptant-se les característiques mecàniques i químiques indicades a l'article4, del Codi Tècnic SE-A.

Als plànols d'Estructures s'indiquen les característiques dels materials emprats en cada un dels elements del present càlcul estructural.

| ACERS LAMINATS |
|---|

| | | Tota l'obra | Comprimits | Flectats | Traccionats | Plaques ancoratge |
|---|---|---|---|---|---|---|
| Acer en Perfils | Classe i Designació | S275 | | | | |
| | Límit Elàstic (N/mm$^2$) | 275 | | | | |
| Acer a Chapas | Classe i Designació | S275 | | | | |
| | Límit Elàstic (N/mm$^2$) | 275 | | | | |

## MC 6.- CONSTRUCCIÓ.

No és objecte d'aquesta memòria donar especificacions de la posta n'obra de l'estructura que aquí es comenta.

Serà la Direcció Facultativa de l'obra la que donarà instruccions precises per procedir a l'execució de l'obra.

No obstant és convenient que llevat ordres en contra es compleixi:

| NORMES DE CONSTRUCCIÓ D'ELEMENTS ESTRUCTURALS | |
|---|---|
| Formigó armat | Capítol 11 del Codi Estructural<br>Article 4.5, 5.4, 6.4, 9.4 del Codi Tècnic SE-C. |
| Cer | Article 10, del Codi Tècnic SE-A.<br>Capítol 21 del Codi Estructural |

## MC 7.- CONTROL DE QUALITAT

Per a què els coeficients de seguretat, adoptats en el dimensionat de l'estructura, hagin estat correctament adoptats, es requereix que s'efectuï un control de qualitat, tal com és defineix a:

| CONTROL DE QUALITAT | |
|---|---|
| Formigó armat | Capítol 13 i 14 del Codi Estructural<br>Article4.6, 5.4, 6.4, 9.4 del Codi Tècnic SE-C.<br>Decret 375/88 de la Generalitat de Catalunya. |
| Cer | Capítol 23 i 24 del Codi Estructural<br>Article12, del Codi Tècnic SE-A. |

# EE.- ELEMENTS ESTRUCTURALS

## EEF.- FONAMENTS.

### EEF. 1.- CARACTERÍSTIQUES DEL TERRENY.

No es disposa d'estudi geotècnic. Quan es realitzi s'haurà de recalcular la estructura. Les dades que s'han tingut en compte en el càlcul son estimades. S'hauran de verificar a obra por la DF o disposar d'un estudi geotècnic.

## COEFICIENTS DE SEGURETAT PARCIALS

Es comprova que, per a les situacions de dimensionament de la fonamentació, no se superi cap dels estats límit pertinents, en introduir en els models corresponents, els valors de càlcul per a les diferents variables que descriuen els efectes de les accions sobre la fonamentació i la resistència del terreny. Segons CTE SE-C Taula 2.1.

| COEFICIENTS DE SEGURIDAD PARCIALS | | | | | |
|---|---|---|---|---|---|
| **Situació de dimensionament** | **Tipus** | **Materials** | | **Acions** | |
| Persistente o transitoria | Enfonsament | 3.0 | 1.0 | 1.0 | 1.0 |
| | Lliscament | 1.5 | 1.0 | 1.0 | 1.0 |
| | Volcada | | | | |
| | • Accions estabilitzadores | 1.0 | 1.0 | 0.9 | 1.0 |
| | • Accions desestabilitzadores | 1.0 | 1.0 | 1.8 | 1.0 |
| | Estabilitat Global | 1.0 | 1.8 | 1.0 | 1.0 |
| | Capacidad estructural | - | - | 1.6 | 1.0 |
| | Pilots | | | | |
| | • Arrencament | 3.50 | 1.0 | 1.0 | 1.0 |
| | • Trencament horitzontal | 3.50 | 1.0 | 1.0 | 1.0 |
| | Pantalles | | | | |
| | • Estabilitat fons excavació | 1.0 | 2.5 | 1.0 | 1.0 |
| | • Sifonament | 1.0 | 2.0 | 1.0 | 1.0 |
| | • Rotació o translació | | | | |
| | ○ Equilibri límit | 1.0 | 1.0 | 0.6 | 1.0 |
| | ○ Model de Winkler | 1.0 | 1.0 | 0.6 | 1.0 |
| | ○ Elements finits | 1.0 | 1.5 | 1.0 | 1.0 |
| Extraordinaria | Enfonsament | 2.0 | 1.0 | 1.0 | 1.0 |
| | Lliscament | 1.1 | 1.0 | 1.0 | 1.0 |
| | Volacada | | | | |
| | • Arrencament | 1.0 | 1.0 | 0.9 | 1.0 |
| | • Trencament horitzontal | 1.0 | 1.0 | 1.2 | 1.0 |
| | Estabilitat Global | 1.0 | 1.2 | 1.0 | 1.0 |
| | Capacitat estructural | - | - | 1.0 | 1.0 |
| | Pilots | | | | |
| | • Arrencament | 2.3 | 1.0 | 1.0 | 1.0 |
| | • Trencament horitzontal | 2.3 | 1.0 | 1.0 | 1.0 |
| | Pantalles | | | | |
| | • Rotació o translació | | | | |
| | • Equilibri límit | - | - | - | - |
| | • Model de Winkler | 1.0 | 1.0 | 0.8 | 1.0 |
| | • Elementos finitos | 1.0 | 1.20 | 1.0 | 1.0 |

## EEF. 2.- FONAMENTACIÓ DIRECTA. SABATES AÏLLADES I BIGUES.

El càlcul s'ha realitzat amb els programés de disseny i càlcul d'estructura de Cype Ingenieros, s.a. :

| PROGRAMA DE CÀLCUL D'ESTRUCTURES | | | |
|---|---|---|---|
| Programa | CYPE-3D | Versió | 2022 |

### DESCRIPCIÓ DEL PROBLEMA A RESOLDRE.

El càlcul de la fonamentació s'ha realitzat amb un programa informàtic. El programa resol el càlcul i dimensionat de fonamentacions superficials aïllades, sobre el terreny, de formigó armat, sotmeses a esforços verticals transmesos per pilars.

Amb ell, obtenim les dimensions en planta, el cantell de la sabata i les seves armadures, segons dos direccions octogonals. Així mateix, el programa ofereix la dimensió de les bigues centradores d'acord a una taula predefinida pel mateix programa però modificable d'acord amb els criteris de l'usuari. També obtindrem la sortida gràfica de plànols amb les dimensions i les armadures que s'han de disposar en dos direccions. Els resultats es poden obtenir per plòter, per impressora o per fitxer DXF. Així mateix podrem sol·licitar al programa els llistats de dades i els resultats de càlcul efectuat.

El càlcul de la fonamentació s'ha realitzat, segons les indicacions del Codi Estructural, i l'article 4 del Codi Tècnic SE-C.

### COMPORTAMENT ELÀSTIC DEL TERRENY.

Per realitzar el càlcul de les sabates, s'ha adoptat hipòtesis d'una distribució uniforme de pressions sobre el terreny.

S'admetrien els principis de la teoria i pràctica de la mecànica del sòl a definir la tensió admissible del terreny.

La Llei de resposta del terreny serà, per tant, lineal i rectangular, inclòs en el cas de càrregues excèntriques.

### MÈTODE DE CÀLCUL.

Com mètode de càlcul s'empra el mètode dels Estats límits últims.

Les comprovacions que es realitzen durant el procés de càlcul son les que descrivim a continuació:

Estat límit de la tensió:

Es consideren totes les accions en els seus valors característics.

Per al càlcul de les tensions sobre el terreny es considera com pes propi de la sabata el valor següent:

g =2.5 Tm/m3

També es considera el pes propi dels pous de fonamentació en el cas que aquests siguin necessaris per execució de la fonamentació.

Estats límits d'equilibri.

S'analitza l'equilibri de la sabata tenint en compte l'origen de la càrrega, que pot ser de tipus permanent o variable. A més a més, es considera si l'efecte de la mateixa és favorable o desfavorable.

Estats límits d'esgotament de seccions.

Es realitza el càlcul a flexió en la secció de referència "S1".

La capacitat mecànica s'obté mitjançant el Mètode de la paràbola rectangle. Per allò, es disposa el diàmetre i la separació de barres d'acord amb una taula predefinida.

L'armadura és determina en cada direcció ortogonal i es distribueix uniformement.

Per últim es comprova a tallant i punxonament en la secció de referència S2. En cas de no complir dita limitació s'augmenta el cantell de la sabata.

Les sabates excèntriques de mitgera i cantonada, amb o sense biga centradora es calculen suposant una distribució uniforme.

La biga centradora se suposa articulada en la sabata oposada a la que s'uneix en l'eix del pilar. La dimensió de la biga centradora s'efectua en la secció d'unió amb la sabata.

# EEME.- ESTRUCTURA METÀL·LICA

## EEME. 1.- DESCRIPCIÓ DEL PROBLEMA A RESOLDRE.

El càlcul s'ha realitzat amb programes informàtics de disseny i càlcul d'estructures. El programa resol el càlcul i dimensionat d'estructures tridimensionals d'acer definits com elements tipus barres en l'espai i nusos en la intersecció dels mateixos. Amb ell podem obtenir la sortida gràfica de plànols de dimensions i tipus d'acer dels diferents elements, pel plotter, impressora, fitxer. DXF, així com llistat de dades i resultats de càlcul.

El càlcul s'ha realitzat amb els programés de disseny i càlcul d'estructura de Cype Ingenieros, s.a. :

| PROGRAMA DE CÀLCUL D'ESTRUCTURES | | | |
|---|---|---|---|
| Programa | CYPE 3D | Versió | 2022 |

## EEME. 2.- DESCRIPCIÓ DE L'ANÀLISI EFECTUAT PEL PROGRAMA.

El programa considera un comportament elàstic dels materials. Les barrés definides son elements lineals. Les càrregues aplicades en les barres o nusos es poden aplicar en qualsevol direcció ajustant-se a la direcció d'actuació real de la carrega. A partir de la geometria introduïda s'obté la matriu de rigidesa de l'estructura. S'obtindrà la matriu de desplaçament dels nusos de l'estructura invertint la matriu de rigidesa per mètodes frontals. Desprès d'obtenir els desplaçaments per hipòtesis, es calculen totes les combinacions per tots els estats, i els esforços en qualsevol secció de l'element.

## EEME..3.- DIMENSIONAT DE L'ESTRUCTURA.

Es realitza la COMPROVACIÓ i dimensionat dels perfils laminats amb el Codi Tècnic DB-SE-A i el Codi Estructural.

S'efectua la classificació de les seccions, segons el que s'exposa a l'article 5.2 del Codi Tècnic DB-SE-A.

Pel dimensionat i comprovació de les estructures metàl·liques es té en compte les interaccions d'esforços, segons l'article 6.2.8 del Codi Tècnic DB-SE-A. i el codi estructural.

Perfiles conformats. S'ha implementat el càlcul i dimensionat de perfils de secció tancada mitjançant el DB-SE-A. Els perfils conformats de secció oberta gairebé es tracten en aquest DB, el que fa inviable el seu càlcul amb els criteris del mateix. Per això, de forma provisional i fins la publicació de documents addicionals, es calcula, segons els criteris de l'antiga norma EA-95 (MV 110).

Per barres sotmeses a esforços de compressió es limitarà el Nc, segons l'article 6.3.2 del DB-SE-A a la carrega última de vinclament.

### CÀLCUL DE TENSIONS.

El càlcul de tensions es fa mitjançant el criteri de plastificació de Von Mises, S'inclou, per les tensions normals, la formulació complerta de la resistència de materials, segons s'indica a l'article 6.1 del Codi Tècnic SE-A. I l'Indicat al Codi Estructural.

### CALCULO D'ESVELTESA

A partir del càlcul d'esveltesa en cada eix del perfil, es té en compte l'esveltesa complementaria en perfils amb platabanda d'unió i pels perfils pels quals el programa no calcula les platabandes d'unió es pren un valor per defecte de 50, que és el valor màxim admès pel Codi Estructural i l'esveltesa màxima en perfils no descrits en eixos principals.

El programa calcula automàticament el producte d'inèrcia, perquè no sigui necessari indicar-ho en la descripció del perfil.

La longitud de vinclament és la major entre els dos eixos.

### VINCLAMENT LATERAL.

Es realitza la comprovació del vinclament lateral segons l'article 6.3.2 del DB-SE-A, i l'indicat al Codi Estructural.

limitant el moment flector a un valor inferior o igual al Mb,Rd valor de càlcul de la resistència front al vinclament lateral.

### ABONYEGAMENT DE L'ANIMA.

La verificació de l'abonyegament de l'anima por tallant es realitza, segons el que s'exposa a l'article 6.3.3.3 del DB-SE-A i l'indicat al Codi Estructural.

### EEME. 4.- DEFORMACIONS.

S'entén pern fletxa la distancia màxima entre la recta d'unió dels nusos extrems d'una barra i la deformada de la barra.

La fletxa activa és la màxima diferencia en valor absolut entre la fletxa màxima i la fletxa mínima de totes les combinacions definides en l'estat de desplaçaments.

Per la comprovació de les deformacions màximes admissibles s'aplica l'establert per l'article 7.1 del Codi Tècnic DB-SE-A, i l'indicat al Codi Estructural, l'article 15.2 de l'EFHE i l'article 4.3.1 del Codi Tècnic SE.

### EEME. 5.- UNIONS.

Pel càlcul d'unions soldades o cargolades es té en compte l'indicat a l'article 8 del Codi Tècnic DB-SE-A i al Codi Estructural.

## ESC.- SOLERA AMB CAVITI

### ESC. 1.- DESCRIPCIÓ GENERAL.

Per la realització de la solera es defineix un sistema d'encofrat perdut de la marca CAVITI

Càviti® és un sistema d' encofrat perdut format mitjançant unió de peces de polipropilè reciclat, per a la construcció de sòls elevats i recrescuts d' estructures. La gamma de peces disponible permet assolir diferents alçades del sòl elevat en funció de les característiques del projecte.

La unió de les peces dona lloc a un encofrat perdut que, mitjançant el seu formigonat, forma un sòl continu, esbojarrat per la seva cara inferior i recolzat sobre els pilars que es formen en la unió de quatre peces Càviti®. Les peces s' uneixen entre si gràcies als glaços perimetrals de què disposen i en l' ordre que marquen les fletxes indicatives situades a la cúpula superior dels mòduls.

El sistema no inclou cap tipus de peces especials per a les trobades amb elements sortints o perímetres, o en el cas que s' hagi de perforar la solera per passar instal·lacions, tant de sanejament o elèctriques. La resolució d'aquests punts singulars es realitza tallant les peces, mitjançant una màquina de tall circular (radial), una caladora amb serra especial per a plàstic o un trepant amb corona de tall, segons sigui necessari. Abans de realitzar el tall s' ha de considerar la necessitat de replantejar el lliurament als diferents elements existents en obra o el pas d' instal·lacions a través de la cúpula superior.

S'inclou en el sistema un perfil perimetral de polipropilè, de diferents dimensions d'acord amb l'altura de la peça Càviti® a col·locar, que té la funció d'evitar que es perdi material en abocar el formigó en certs casos, com per exemple en els perímetres en els quals no existeix un element vertical contra el qual atestar les peces Càviti®.

La finalitat és formar, d' aquesta manera, un encofrat perdut que ocupa tota la superfície a formigonar. S'ha de col·locar una armadura pròxima a la cara superior del terra final, per evitar la possible fissuració per retracció. El formigonat es pot realitzar amb camió bomba o amb cubilot, però en qualsevol cas s' ha de realitzar controladament atès que un abocament excessivament ràpid pot perjudicar la posada en obra, per exemple, obrint l' encofrat.

El sistema Càviti® s' utilitza per formar un encofrat perdut que s' omple amb formigó per tal de formar un sòl elevat. Un cop formigonat, la capacitat resistent de la solera la confereix el formigó, que ha format un sòl elevat de gruix variable (capa de compressió de 5 cm mínim) que disposa d'uns pilars en forma de tronc piramidal invertit que transmeten les càrregues al suport sobre el qual es recolza.

Els assajos realitzats en laboratori, tant de càrrega repartida com de càrrega puntual, mostren que la resistència d'aquestes soleres pot arribar a ser molt elevada, si s'instal·la sobre un suport rígid.

D' acord amb els resultats dels assaigs i els càlculs realitzats en el cas de càrregues repartides, s' observa que, en general, el punt crític d' aquest sistema no és la resistència de la solera, sinó el comportament del suport sobre el qual es col·loca. Els esforços a compressió que pot resistir aquest tipus de soleres són molt elevats, com demostren els assajos, però la forma de la solera Càviti® no està dissenyada per treballar a dilució si el suport falla. Si el suport es deforma excessivament o els pilars de la solera produeixen un enfonsament o punxonament del suport, es pot provocar la fissuració o trencament de la solera, atès que el gruix i l' armat antifisuració de la capa de compressió no poden suportar la dilució provocada pel pes propi d' aquesta solera sense suport. Els pilars de la solera han d' estar sempre recolzats sobre un suport suficientment rígid i pla

En el cas de càrrega puntual, el mecanisme de fallada de la solera depèn en gran mesura de la resistència de la superfície de suport, d'acord amb els assajos i càlculs realitzats (assaigs realitzats amb un aplicador de càrrega de 5 cm x 5 cm). Sobre terrenys poc

resistents, el mecanisme principal serà similar a l'indicat per a càrrega repartida: enfonsament dels pilars en el terreny, provocant una flexió inadmissible per la solera. Tanmateix, en terrenys molt resistents o sobre lloses i forjats, el mecanisme de fallada pot donar-se per flexió / punxonament de la solera a causa de la càrrega puntual

La col·locació sobre el terreny s'ha de realitzar interposant sempre una capa de formigó de neteja HM-20 (amb o sense malla) de 5 cm de gruix mínim, la funció del qual és regularitzar la superfície per proporcionar un bon suport a les peces Càviti®. El suport de les peces és molt important per evitar que el formigó pugui obrir les potes que formen els pilars en ser abocat, a més de garantir que, un cop adormit i endurit el formigó, tots els pilars del sòl elevat estaran en contacte amb el suport.

## ESC. 2.- CARACTERÍSTIQUES TÈCNIQUES

Les característiques tècnicas de l'encofrat son segons la seva fitxa tècnica:

| Modelo | Ud/m² | Kg/pieza | Dimensiones | Altura Total | Altura interior | Sup. de apoyo | Hormigón* | Peso propio* |
|---|---|---|---|---|---|---|---|---|
| C45 | 2,67 | 2,65 | 750x500 mm | 45 cm | 40 cm | 860 cm²/m² | 77 l/m² | 170 kg/m² |

* Estos valores excluyen la capa de compresió

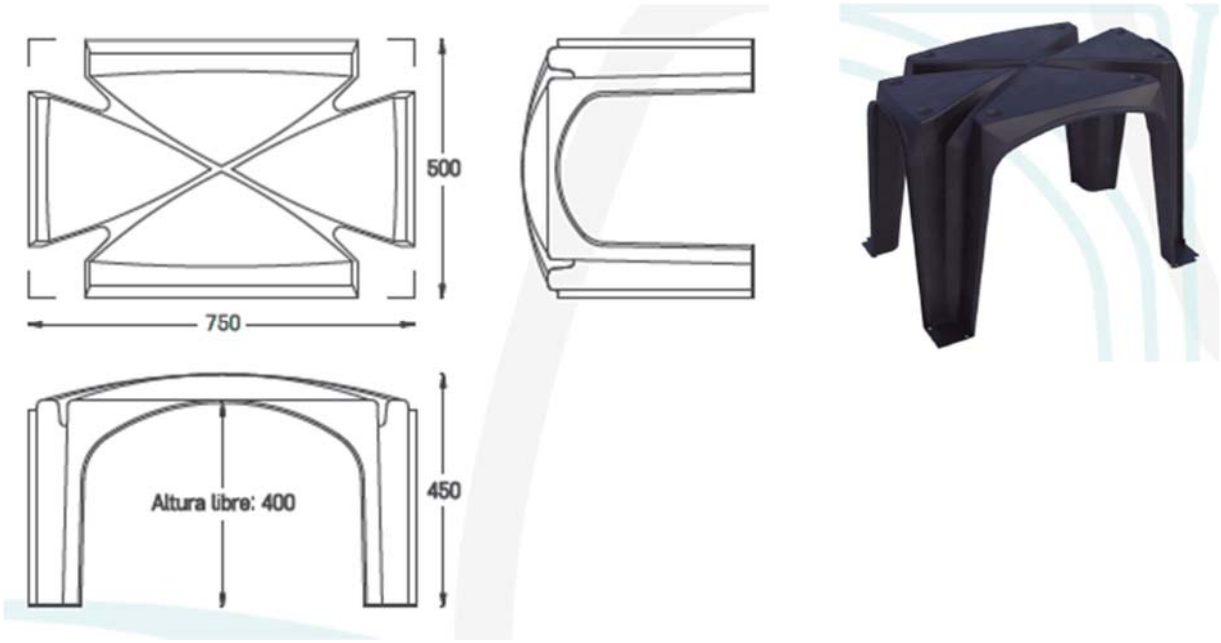


## ESC. 2.- CAPACITAT PORTANTS

La capacitat portant màxima definida en kg/m2 en funció de la secció de formigó de neteja (HL), capa de compressió (CC) i de la tensió admissible del terreny.
La capacitat esta referida a càrregues uniformes, descomptats els pesos propis del sistema i considerats coeficients de seguretat.
No considera càrregues puntuals.
HL: Secció de formigó de neteja.
CC: Capa de Compressió.

| HL | CC | Tensión Admisible del terreno (kg/cm²) | | | | | |
|---|---|---|---|---|---|---|---|
| cm | cm | 0,50 | 1,00 | 1,50 | 2,00 | 3,00 | 4,00 |
| 5 | 5 | 313 | 955 | 1.598 | 2.241 | 3.527 | 4.813 |
| 10 | 5 | 990 | 2.353 | 3.715 | 5.077 | 7.540 | 7.540 |
| 15 | 5 | 1.890 | 4.239 | 6.588 | 7.540 | 7.540 | 7.540 |
| 20 | 5 | 2.872 | 6.340 | 7.540 | 7.540 | 7.540 | 7.540 |
| 5 | 8 | 263 | 905 | 1.548 | 2.191 | 3.477 | 4.763 |
| 10 | 8 | 940 | 2.303 | 3.665 | 5.027 | 7.752 | 10.476 |
| 15 | 8 | 1.840 | 4.189 | 6.538 | 8.886 | 13.584 | 13.800 |
| 20 | 8 | 2.822 | 6.290 | 9.757 | 13.224 | 13.800 | 13.800 |
| 5 | 10 | 188 | 830 | 1.473 | 2.116 | 3.402 | 4.688 |
| 10 | 10 | 865 | 2.228 | 3.590 | 4.952 | 7.677 | 10.401 |
| 15 | 10 | 1.765 | 4.114 | 6.463 | 8.811 | 13.509 | 17.750 |
| 20 | 10 | 2.747 | 6.215 | 9.682 | 13.149 | 17.750 | 17.750 |

Per aquest cas s'ha considerat:

HL = 5 cm

CC = 5 cm

El que per una sobrecàrrega d'us de 500 Kg/m2 donaria que la tensió del terreny no podria ser superior a 1.50 kg/cm2

| CÀRREGUES SOBRE DE SOLERA CAVITI | |
|---|---|
| Pes propi | 170 kg/m2 |
| Capa de compressió | 125 kg/m2 |
| Sobre càrrega d'us | 500 kg/m2 |
| Càrregues mortes | 100 kg/m2 |
| TOTAL | 895 kg/m2 |

# EES.- ESTRUCTURA ESTINTOLAMENT

## EES. 1.- DESCRIPCIÓ DEL PROBLEMA A RESOLDRE.

El càlcul s'ha realitzat amb programes informàtics de disseny i càlcul d'estructures. El programa resol el càlcul i dimensionat d'estructures tridimensionals d'acer definits com elements tipus barres en l'espai i nusos en la intersecció dels mateixos. Amb ell podem obtenir la sortida gràfica de plànols de dimensions i tipus d'acer dels diferents elements, pel plotter, impressora, fitxer. DXF, així com llistat de dades i resultats de càlcul.

El càlcul s'ha realitzat amb els programés de disseny i càlcul d'estructura de Novaltra. :

| PROGRAMA DE CÀLCUL D'ESTRUCTURES | | | |
|---|---|---|---|
| Programa | NOVALTRA | Versió | 2024 |

## EES. 2.- CÀRREGUES CONDIDERDES EN EL CÀLCUL.

S'han considerat totes les accions de tot tipus, directes o indirectes (influències) amb els següents criteris:

El pes propi dels elements podrà comprovar-se en obra, adaptant-se en conseqüència, els valors adoptats inicialment, d' acord amb la informació prèvia.

Les sobrecàrregues d'ús dependran de l'ús futur de l'edifici, podent adoptar-se, a efectes de l'avaluació models específics adaptats al cas estudiat (normalment menys conservadors que els models corresponents segons el CTE). En aquests casos, s' adoptaran disposicions addicionals per tal d' assegurar que no se sobrepassin els valors extrems establerts.

Es tindran en compte les influències ambientals d' origen físic, químic o biològic que puguin afectar les característiques dels materials o la resistència dels elements estructurals, així com els possibles canvis en les mateixes que puguin produir-se com a conseqüència d' una intervenció. En els casos en què existeixin incerteses, es determinaran mitjançant inspeccions, assaigs o mesuraments

Per la realització del càlcul d'estructures s'ha tingut en compte el plànol d'estructures original de projecte.

Segons aquest plànol la paret on s'ha de realitzar l'estintolament per la realització d'un nou forat, no rep la càrrega directa del forjat. Considerant com a càrregues les corresponents al pes propi de la pròpia paret i les càrregues corresponents al sostre d'un possible recolzament del revolto del sostre existent.

Segons això les càrregues considerades son:

| CÀRREGUES SOBRE BIGA D'ESTINTOLAMENT | |
|---|---|
| Càrregues permanents | 19.50 kN/m |
| Càrregues variants | 1.41 kN/m |

En el cas que durant la execució de l'obra es detectes de que les càrregues sobre la biga d'estintolament son diferents a les considerades en el càlcul s'haurà de realitzar un recàlcul de l'estructura d'estintolament.

## EES. 3.- DEFORMACIÓ DE BIGA.

En el càlcul de l'estructura s'ha considerat un deformació màxima de L/1000, per minimitzar l'impacte que la deformació de la biga pot ocasionar als elements constructius existents.

## EES. 4.- CARACTERÍSTICAS DE LOS MATERIALES.

Principals propietats de l' acer estructural.

Acero: S275JR

| $f_y$ | $f_u$ | T | E | G | $\nu$ | $\alpha$ | $\rho$ |
|---|---|---|---|---|---|---|---|
| 275 | 410 | 20 | 210.000 | 81.000 | 0.3 | 1.2E-5 | 7.850 |

Resistència N/mm², Rigidesa N/mm², Densitat kg/m³, Temperatura (1/ºC).

$f_y$ Tensió de límit elàstic.
$f_u$ Tensió de trencament
T Temperatura de l'assaig Charpy
E Mòdul d' elasticitat.
G Mòdul de rigidesa.
$\nu$ Coeficient de Poisson.
$\alpha$ Coeficient de dilatació tèrmica.
$\rho$ Densidad.

### Morter altes prestacions.

| $f_{ck}$ | $f_{cd}$ | $f_{cm}$ | $f_{ct,m}$ | $E_{cm}$ | $\gamma$ |
|---|---|---|---|---|---|
| 20 | 13,3 | 28,0 | 2,2 | 25.811 | 2.300 |

Resistència N/mm², Rigidesa N/mm², Densitat kg/m³

$F_{ck}$ Resistència característica de projecte
$f_{cd}$ Resistència de càlcul
$F_{cm}$ Resistència mitjana als 28 dies
$f_{ct,m}$ Resistència mitjana als 28 dies
$E_{cm}$ Mòdul de deformació assecant als 28 dies
$\gamma$ Densidat

## EES. 5.- MÉTODO DE CÁLCULO

Es calcula sota les directrius bàsiques de la mecànica racional i la resistència de materials. Es treballa en règim elàstic i sota uns coeficients de seguretat calibrats conformes les condicions reals de l' obra existent.

La metodologia de càlcul es pot escriure sintèticament en les etapes següents:

1) Determinació de càrregues superficials que afecten l'estintolament: Sobrecàrregues d' utilització, paviments, repercussió d' envans, pes propi de forjats, etc.

2) Determinació del pes propi de la paret.

3) Determinació de les condicions de contorn de cada nus forjat-paret.

4) Càlcul de càrregues permanents i variables que graviten sobre la paret.

5) Verificació de l' estat tensional de la paret objecte de l'estintolament, prèvia a la intervenció i posterior a la intervenció. La verificació es realitza tenint en compte les condicions de contorn de la paret, situació d'arriostrament, i en el nivell de l'estintolament.

6) Càlcul de bigues d'estintolament principals.

7) Càlcul de perns passadors.

8) Càlcul de xapes de sustentació.

9) Càlcul de xapa de suport.

10) Verificació tensional sota xapa.

## ESS. 6.- EXECUCIÓ.

En la fase d' execució de seguiran totes les prescripcions establertes en aquesta memòria. L' empresa encarregada de l' execució de l' obra posarà tots els mitjans necessaris per garantir una execució d' acord amb les exigències de la intervenció.

Les diferents fases de d'execució estan definides al plànol corresponent, indicant-se els treballs que s'ha de realitzar en cada una de les fases.

La planificació temporal de les activitats seguirà el que estableix el diagrama Gantt. El diagrama expressa la quantitat de temps en termes relatius entre activitats.

# EP.- EPÍLEG

## EP. 1.- EPÍLEG

La present memòria està formada per 21 pàgines, 3 plànols d'estructures

Barcelona, 17 De Maig 2024

GWAMBA
Raül Núñez Lacarra
Arquitecte Tècnic – Consultor d'Estructures
Nº col. 7784
Tel. 650601424

# DG-E.- DOCUMENTACIÓ GRÀFICA

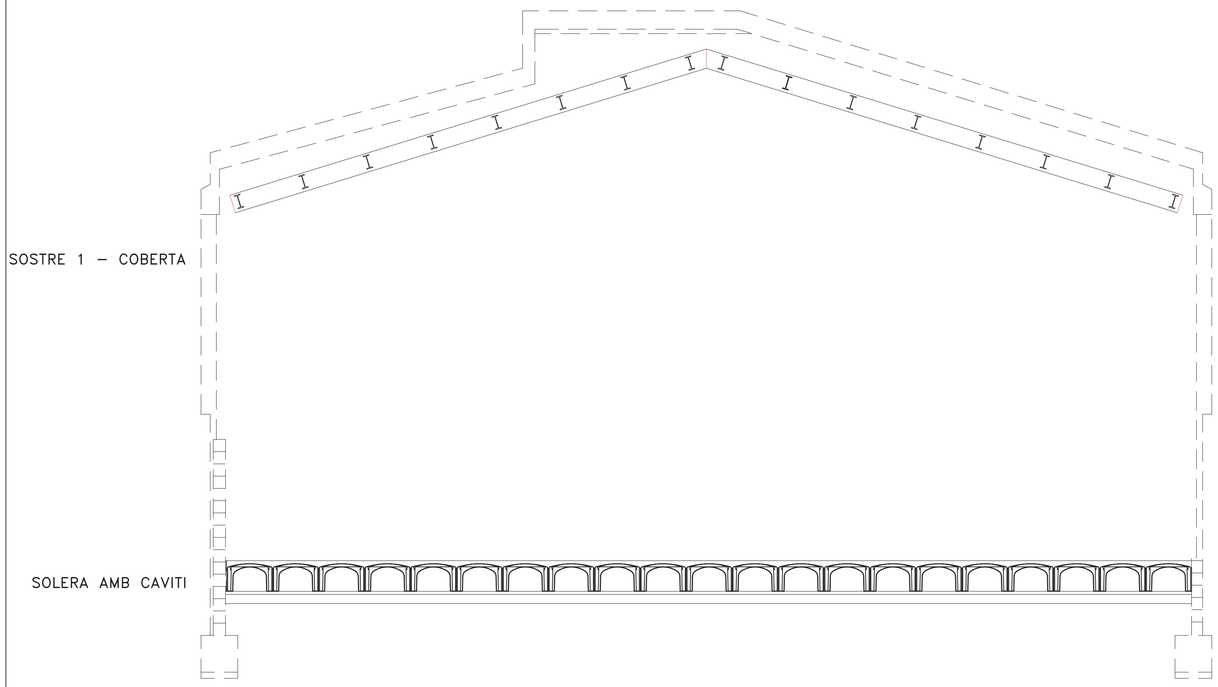


ESTRUCTURA – SECCIÓ ESQUEMÀTICA
Escala 1:50




ESTRUCTURA – SOSTRE 1
Escala 1:50

## 02 PLACA D'ANCORATGE A PARET DE FÀBRICA DE MAÓ

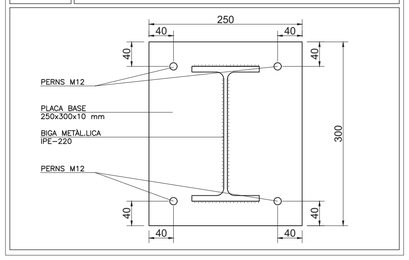


## 03 ALTERNATIVA DE SOLDADURA

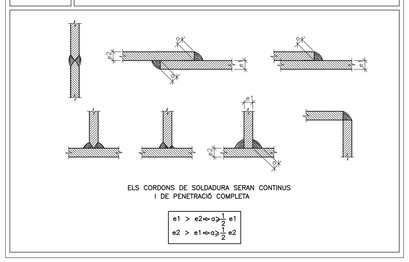


## 04 CAVITI – MODEL C45

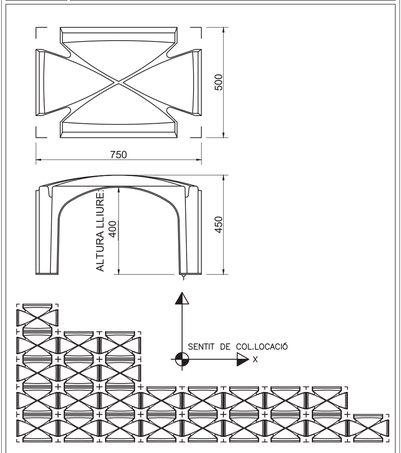


DIMENSIONS: 750X500MM
ALTURA TOTAL: 450mm
Altura interior: 400mm
SUPERFÍCIE DE RECOLZAMENT SOBRE EL TERRENY: 858 cm2/m2
CONSUM DE FORMIGÓ (SENSE CAPA DE COMPRESSIÓ): 77 l/m2
PECES PER METRO QUADRAT: 2,67 uds
PES PROPI (SENSE CAPA DE COMPRESSIÓ): 170 kg/m2
TENSIÓ DEL TERRENY > 1kg/cm2
ARMAT CAPA DE COMPRESSIÓ: #150x150x6 mm

## DADES DE PLANTA

| CARREGUES | COBERTA |
|---|---|
| PES PROPI: | 0.16 KN/m² |
| SOBRECARREGA D'US: | 0.50 KN/m² |
| CARREGUES MORTES: | 0.00 KN/m² |
| NEU: | 0.50 KN/m² |
| CALEF. PER TERRA RADIAT: | 0.00 KN/m² |
| ALTRES CARREGUES: | 0.00 KN/m² |

SECCIÓ TIPUS DEL SOSTRE

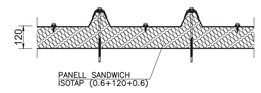


## CARACTERÍSTIQUES DE L'ACER

| MATERIALS | ACER | | | | | | | | | | | | |
|---|---|---|---|---|---|---|---|---|---|---|---|---|---|
| | CONTROL | | CARACTERÍSTIQUES. | | | | | | | | | | |
| Element | Nivell de Control | Coeficient de Ponderació | Tipus d'acer | Mitjans d'unió | Classe d'exposició | | | | | | | Sistema de protecció | Característiques del sistema |
| Acer perfils laminats | Normal | $\gamma_s$ = 1.15 | S-275 | soldadura | C1 | **C2** | C3 | C4 | C5 | CX | | Pintura | Doble capa |
| Acer perfils de xapa soldada | Normal | $\gamma_s$ = 1.15 | S-275 | soldadura | C1 | **C2** | C3 | C4 | C5 | CX | | Pintura | Doble capa |
| Plaques d'ancoratge | Normal | $\gamma_s$ = 1.15 | S-275 | soldadura | C1 | **C2** | C3 | C4 | C5 | CX | | Pintura | Doble capa |
| Platines / Rigiditzadors | Normal | $\gamma_s$ = 1.15 | S-275 | soldadura | C1 | **C2** | C3 | C4 | C5 | CX | | Pintura | Doble capa |
| Execució | ADAPTAT AL CODI ESTRUCTURAL 2002 | | | | | | | | | | | | |

| Nivell de risc | | Categoria de uso | | Categoria d'execució | | Classe d'execució | | | |
|---|---|---|---|---|---|---|---|---|---|
| **CC2** | CC3 | **SC1** | SC2 | **PC1** | PC2 | 1 | **2** | 3 | 4 |

## DADES DE PLANTA

| CARREGUES | SOLERA |
|---|---|
| PES PROPI CAVITI: | 1'75 KN/m² |
| PES PROPI CAPA DE COMPRESSIÓ: | 1'25 KN/m² |
| SOBRECARREGA D'US: | 5'00 KN/m² |
| CARREGUES MORTES: | 1'00 KN/m² |
| NEU: | 0'00 KN/m² |
| ALTRES CARREGUES: | 0'00 KN/m² |

SECCIÓ TIPUS DEL SOSTRE

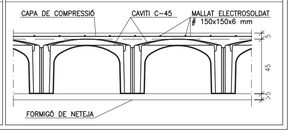


## CARACTERÍSTIQUES DELS MATERIALS

| MATERIALS | FORMIGÓ | | | | | | ACER | | |
|---|---|---|---|---|---|---|---|---|---|
| | CONTROL | | CARACTERÍSTIQUES | | | | CONTROL | | CARACT. |
| Element | Nivell Control | Coef. Pond. | Tipus | Consistència | Tamany Max.Granulat | Ambient | Nivell Control | Coef. Pond. | Tipus |
| Solera | Normal | $\gamma_c$=1.50 | HA-25 N/mm2 | Tova (6-9 cm.) | 12 mm. | XS1 | Normal | $\gamma_s$=1.15 | B-500 S |
| Execució | Normal | $\gamma_f$=1.60 | ADAPTAT A L'INSTRUCCIÓ CODI ESTRUCTURAL I CTE | | | | | | |

NOTES

–Encavallaments segons CODI ESTRUCTURAL
–L'acer utilitzat tindrà que estar garantit amb el segell del CIETSID

## 01 ESQUEMA EN PLANTA DE ZONA D'ACTUACIÓ .

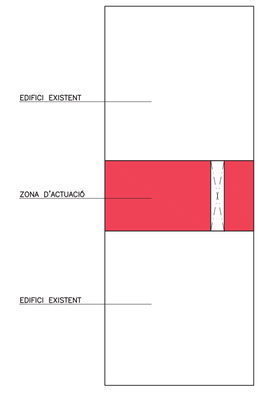

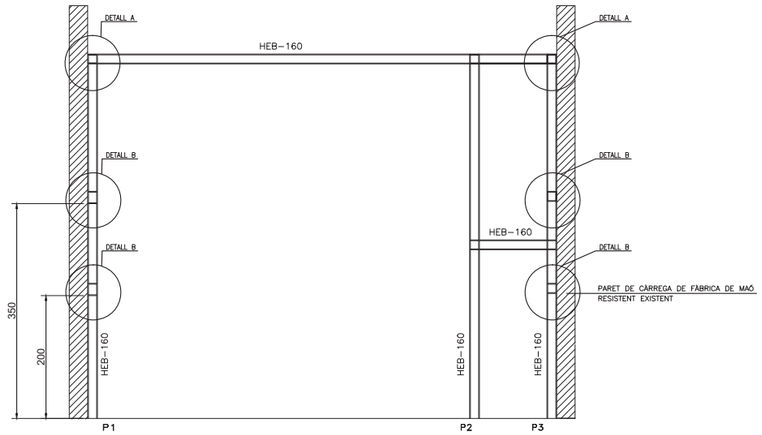


ESTRUCTURA – FAÇANA
Escala 1:50

## UNIONS SOLDADES EN ESTRUCTURA METÀL x LICA

NORMA:
Codi Estructural: Codi Estructural (Reial decret 470/2021). Article 4. Welded connections.

MATERIALS:
- Perfils (Material base): S275 (UNE-EN 10025-2).
- Material d'aportació (soldadures): Els valors específics del límit elàstic, resistència última a la tracció, allargament a trencament i energia mínima de Charpy, del metall d'aportació, hauràn de ser iguals o superiors als corresponents del tipus d'acer del material base. (Eurocodi 3, Part 1-8, article 4.2 (2))

DISPOSICIONS CONSTRUCTIVES:
1) Les següents prescripcions s'apliquen a unions soldades on els gruixos de les peces a unir siguin almenys de 4 mm.

2) Els cordons de les soldadures en angle no podran tenir un espessor de gola inferior a 3 mm ni superior al menor espessor de les peces a unir.

3) Els cordons de les soldadures en angle les longituds dels quals siguin menors de 30 mm o 6 vegades el gruix de gola, no es tindran en compte per calcular la resistència de la unió.

4) En el detall de les soldadures en angle s'indica la longitud efectiva del cordó (longitud sobre la qual el cordó té el seu gruix de gola complet). Per complir-la, pot ser necessari prolongar el cordó rodejant les cantonades, amb el mateix gruix de gola i una longitud de 2 vegades d'aquest gruix. La longitud efectiva d'un cordó de soldadura hauria de ser major o igual que 6 vegades gruix de gola.

5) Les soldadures en angle poden ser usades per a unir peces on les cares a unir formen un angle b comprès entre 60 i 120 graus. En cas contrari:

- Per a angles b > 120 (graus): la resistència de les soldadures en angle s'ha de determinar mitjançant assaigs.
- Per a angles b < 60 (graus): es consideraran com a soldadures a topall amb penetració parcial.

COMPROVACIONS:
a) Cordons de soldadura a topall amb penetració total:
En aquest cas, no és necessària cap comprovació. La resistència de càlcul dels cordons de soldadura a topall amb penetració total serà igual a la resistència de càlcul de la més feble de les peces unides, sempre que el cordó de soldadura es realitzi amb un elèctrode adequat que proporcioni un límit elàstic mínim i una resistència a tracció mínima en el metall d'aportació no menor que la requerida per al material base.

b) Cordons de soldadura a topall amb penetració parcial i amb preparació de vores:
Es comproven com soldadures en angle considerant un gruix de gola igual al cantell nominal de la preparació menys 2 mm.

c) Cordons de soldadura en angle:
Es realitza la comprovació de tensions en cada cordó de soldadura segons l'article 4.5.3.2 Eurocodi 3, Part 1-8 (Mètode direccional).

## REFERÈNCIES I SIMBOLOGIA

a[mm]: gruix de gola eficaç d'un cordó de soldadura en angle, que és l'alçada del major triangle (d'iguals o desiguals costats) que es pot inscriure dins de les cares de fusió i la superfície del cordó, mesurat perpendicularment a la cara exterior d'aquest triangle. Eurocodi 3, Part 1-8, Article 4.5.2 (1)

L[mm]: longitud efectiva del cordó de soldadura

MÈTODE DE REPRESENTACIÓ DE SOLDADURES

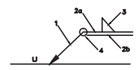


Referències:
1: línia de la fletxa
2a: línia de referència (línia contínua)
2b: línia d'identificació (línia a traços)
3: símbol de soldadura
4: indicacions complementàries
U: Unió

Referències 1, 2a i 2b

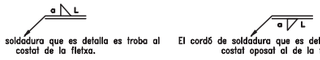


El cordó de soldadura que es detalla es troba al costat de la fletxa.

El cordó de soldadura que es detalla es troba al costat oposat al de la fletxa.

Referència 3

| Designació | Il·lustració | Símbol |
|---|---|---|
| Soldadura en angle | | |
| Soldadura a topall en 'V' simple (amb xamfrà) | | |
| Soldadura a topall en bisell simple | | |
| Soldadura a topall en bisell doble | | |
| Soldadura a topall en bisell simple amb talló d'arrel ampli | | |
| Soldadura combinada a topall en bisell simple i en angle | | |
| Soldadura a topall en biaix simple amb costat corb | | |

Referència 4

| Representació | Descripció |
|---|---|
| | Soldadura realitzada en tot el perímetre de la peça |
| | Soldadura realitzada en taller |
| | Soldadura realitzada en el lloc de muntatge |

## DADES GEOTÈCNIQUES

| | | |
|---|---|---|
| Tensió admissible del terreny: | | |
| Llosa de fonaments : | σ | --- kg/cm² |
| Sabates corregudes: | σ | --- kg/cm² |
| Sabates aïllades: | σ | 2'00 kg/cm² |
| Resistència del terreny (fonamentació profunda): | | |
| Resistència per fust: | Rf | --- T/m |
| Resistència per punta: | Rp | --- T |
| Densitat mitjana: | ∂ | --- kg/m³ |
| Angle de fregament intern: | φ | --- |
| Coeficient de fregament terra-fonament: | ξ | --- |
| Cohesió efectiva: | τ | --- kg/cm² |
| Coeficient de Bastast: | γ | --- kp/cm³ |

ESTUDI GEOTÈCNIC
REALITZAT PER: -
Nº DE PROJECTE: -
DATA DE L'ESTUDI -
DADES ESTIMADES. NO ES DISPOSA D'ESTUDI GEOTÈCNIC

## CARACTERÍSTIQUES DE L'ACER

| MATERIALS | ACER | | | | | | | | | | | | |
|---|---|---|---|---|---|---|---|---|---|---|---|---|---|
| | CONTROL | | CARACTERÍSTIQUES. | | | | | | | | | | |
| Element | Nivell de Control | Coeficient de Ponderació | Tipus d'acer | Mètodes d'unió | Classe d'exposició | | | | | | | Sistema de protecció | Característiques del sistema |
| Acer perfils laminats | Normal | $\gamma_s$ = 1.15 | S-275 | soldadura | C1 | **C2** | C3 | C4 | C5 | CX | Pintura | Doble capa | |
| Acer perfils de xapa soldada | Normal | $\gamma_s$ = 1.15 | S-275 | soldadura | C1 | **C2** | C3 | C4 | C5 | CX | Pintura | Doble capa | |
| Plaques d'ancoratge | Normal | $\gamma_s$ = 1.15 | S-275 | soldadura | C1 | **C2** | C3 | C4 | C5 | CX | Pintura | Doble capa | |
| Platines / Rigiditzadors | Normal | $\gamma_s$ = 1.15 | S-275 | soldadura | C1 | **C2** | C3 | C4 | C5 | CX | Pintura | Doble capa | |
| Execució | ADAPTAT AL CODI ESTRUCTURAL | | | | | | | | | | | | |

| Nivell de risc | | Categoria de uso | | Categoria d'execució | | Classe d'execució | | | |
|---|---|---|---|---|---|---|---|---|---|
| **CC2** | CC3 | **SC1** | SC2 | **PC1** | PC2 | 1 | **2** | 3 | 4 |

## CARACTERÍSTIQUES DELS MATERIALS

| MATERIALS | FORMIGÓ | | | | | | ACER | | |
|---|---|---|---|---|---|---|---|---|---|
| | CONTROL | | CARACTERÍSTIQUES | | | | CONTROL | | CARACT. |
| Element | Nivell Control | Coef. Pond. | Tipus | Consistència | Tamany Max.Granulat | Ambient | Nivell Control | Coef. Pond. | Tipus |
| Bigues | Normal | $\gamma_c$=1.50 | HA-25 N/mm2 | Tova (6-9 cm.) | 12 mm. | XC1 | Normal | $\gamma_s$=1.15 | B-500 S |
| Execució | Normal | $\gamma_f$=1.60 | ADAPTAT A L'INSTRUCCIÓ CODI ESTRUCTURAL I CTE | | | | | | |

NOTES
-Encavallaments segons CODI ESTRUCTURAL
-L'acer utilitzat tindrà que estar garantit amb el segell del CIETSID

## 04 DETALL DE PLACA BASE AMB PILARS P1 I P3

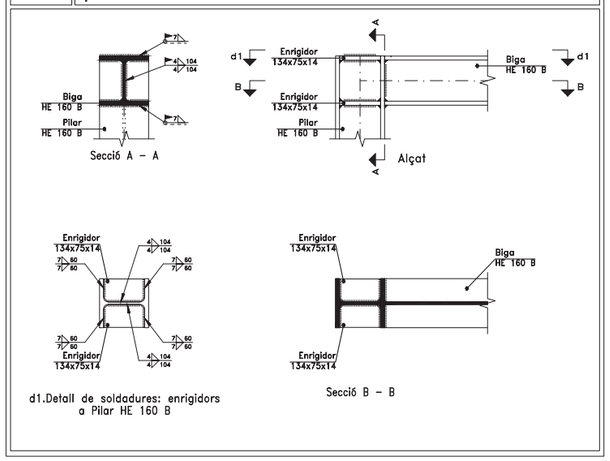


## 05 DETALL DE PLACA BASE AMB PILARS P1 I P3

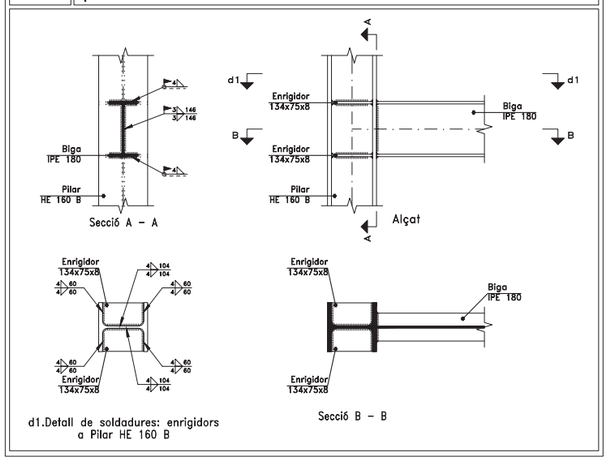


## 06 DETALL D'ANCORATGE DE PILAR A PARET DE FÀBRICA DE MAÓ DETALL A

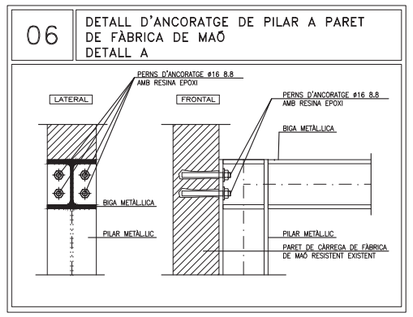


## 07 DETALL D'ANCORATGE DE PILAR A PARET DE FÀBRICA DE MAÓ DETALL B

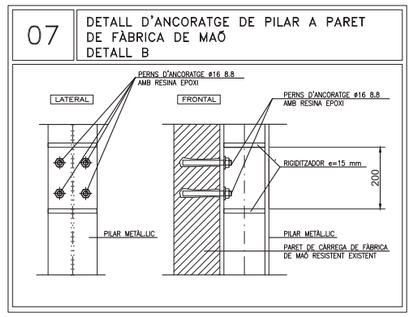


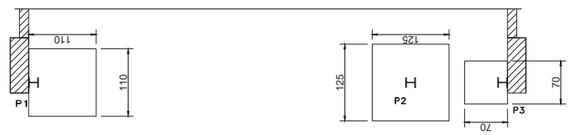


ESTRUCTURA – FONAMENTS
Escala 1:50

| QUADRE D'ELEMENTS DE FONAMENTACIÓ | | | | | | |
|---|---|---|---|---|---|---|
| Referències | Dimensions (cm) | Cantell (cm) | Armat inf. X | Armat inf. Y | Armat sup. X | Armat sup. Y |
| P1 | 110x110 | 80 | 5ø16c/20 | 5ø16c/20 | 5ø16c/20 | 5ø16c/20 |
| P2 | 125x125 | 80 | 5ø16c/20 | 5ø16c/20 | 5ø16c/20 | 5ø16c/20 |
| P3 | 70x70 | 70 | 4ø16c/15 | 4ø16c/15 | 4ø16c/15 | 4ø16c/15 |

## 01 SISTEMA D'ANCORATGE PER PLAQUES DE RECOLZAMENT CONVENCIONALS ARMAT SUPERIOR I INFERIOR

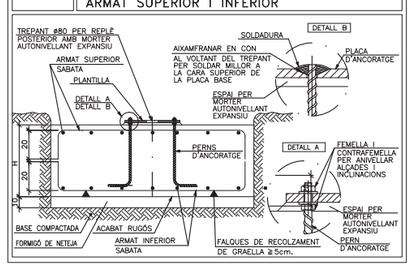


## 02 DETALL DE PLACA BASE AMB PILARS P1 I P3

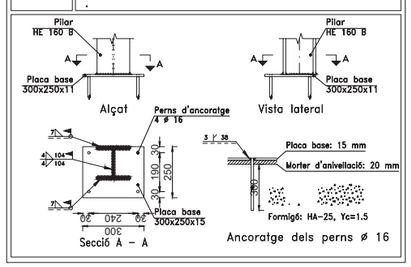


## 03 DETALL DE PLACA BASE AMB PILARS P1 I P3

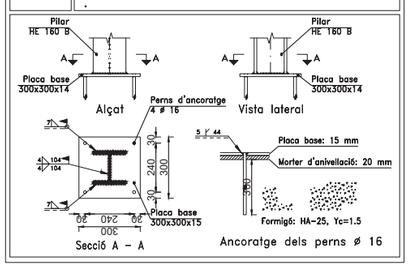


| | | | | | | | |
|---|---|---|---|---|---|---|---|
| AJUNTAMENT Sant Vicenç dels Horts | DIRECCIO PROJECTES<br>MARIA CINTA TABUEÑA ROIGÉ | AUTORS DEL PROJECTE<br>MONICA LOPEZ MORER | TITOL DEL PROJECTE<br>PROJECTE DE MODIFICACIO PARCIAL DE L'ANTIGA ESCOLA SANT JOSEP A SANT VICENÇ DELS HORTS PER HABILITAR-HI UN MAGATZEM | ESCALES<br>A1: E.V.<br>A3: E.V.<br>ORIGINALS GRAFIQUES | DATA:<br>MAIG 2024 | NOM DEL PLANOL:<br>PROPOSTA<br>ESTRUCTURA<br>ESTRUCTURA DE FAÇANA | NOM FITXER CTB: POL.CTB<br>NOM FITXER: 04A.dwg<br>PLANOL NUM. 04A_03<br>FULL.....1.....DE.....1 |

## ORDE CRONOLÒGIC ESTINTOLAMENTS

ESCALA 1/50

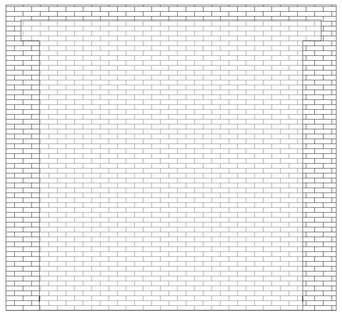

Fase 1:
Acopi de materials, replanteig de la intervenció i verificació de les hipòtesis de càlcul de projecte.

1) Verificació de les hipòtesis establertes en el projecte.

a) Estat de conservació de la paret afectada.

b) Materials existents (tipus maó ceràmic, morter,etc)

c) Geometria de la intervenció (zona d'actuació i zona afectada.

2) Acopi de materials.

3) Replanteig de l'intervenció.

a) Llum, alçades, ubicació, etc.

b) Ubicació de los perfils a col.locar.

4) Verificar que el personal que intervenen a l'estintolament ha compres el procés i es conscient de la responsabilitat que comporta.

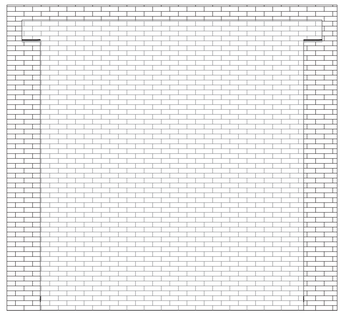

Fase 2:
Obertura i execució del recolzaments.

5) Obertura per mitjans de baixa potencia del forats pels recolzaments.

6) Preparació de la superfície de recolzament amb morter de regularització.

7) Col.locació i verificació de la posició horitzontal de les xapes de recolzament.

8) Respectar tempos d'enduriment del mortes de regularització.

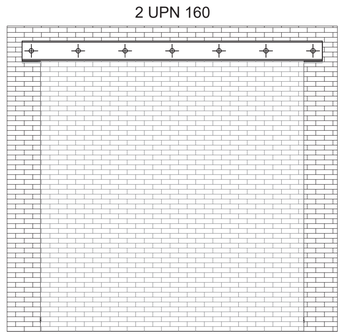


Fase 3:
Col.locació de perfils principals.

9) Verificació de superfície de recolzament.

10) Col.locació de perfiles principals.

11) Verificar sistema que impedeix el moviment i balanceig dels perfils.

12) Forats, col.locació i prémer els perns.
S'ha de realitzar el procés de forma successiva:

Foradar paret, col·locació de pern i prémer el pern. successivament.




Fase 5:
Obertura, col.locacació i soldadura de passadors transversals. Verificació de soldadures.

13) Obertura per mitjans mecànics de baixa potencia de forats per dames.

14) Col.locació de xapes i execució de soldadures per dames.

Dames: S'ha d'entendre una execució per dames un procés que permet executar una part sense perjudicar l'intervenció.
Es proposa executar les passadors parells, i un cop verificat la seva execució total. executar  els imparells.

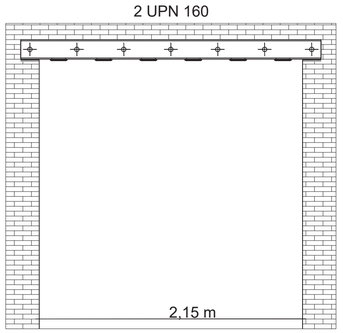


Fase 6:
Estat final de l'estintolament. Enderroc de paret.

15) Verificació final, per part de la direcció falcutativa de l'obra executada.

16) Enderroc controlat, amb mitjans de baixa potencia, del tram de paret afectat.
Iniciar procés des de el centre cap als recolzaments de forma simultània i simètrica.

17) Retirada de runa, recollida de materials i neteja.

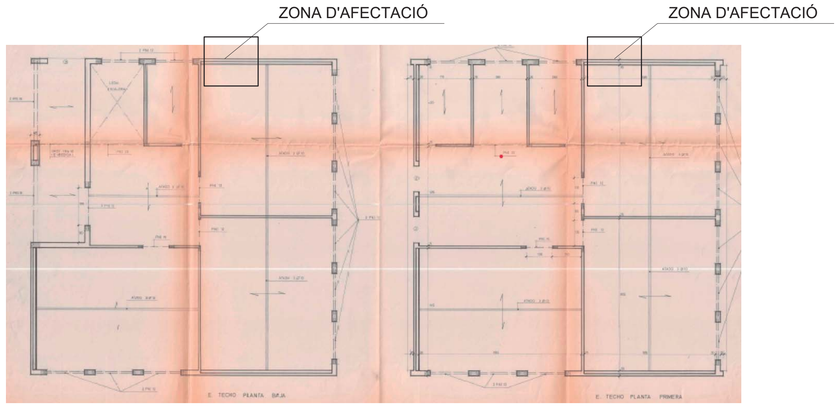


PLÀNOL ORIGINAL D'ESTRUCTURES
ESCALA S/E

## SECCIÓ S1

ESCALA 1/20

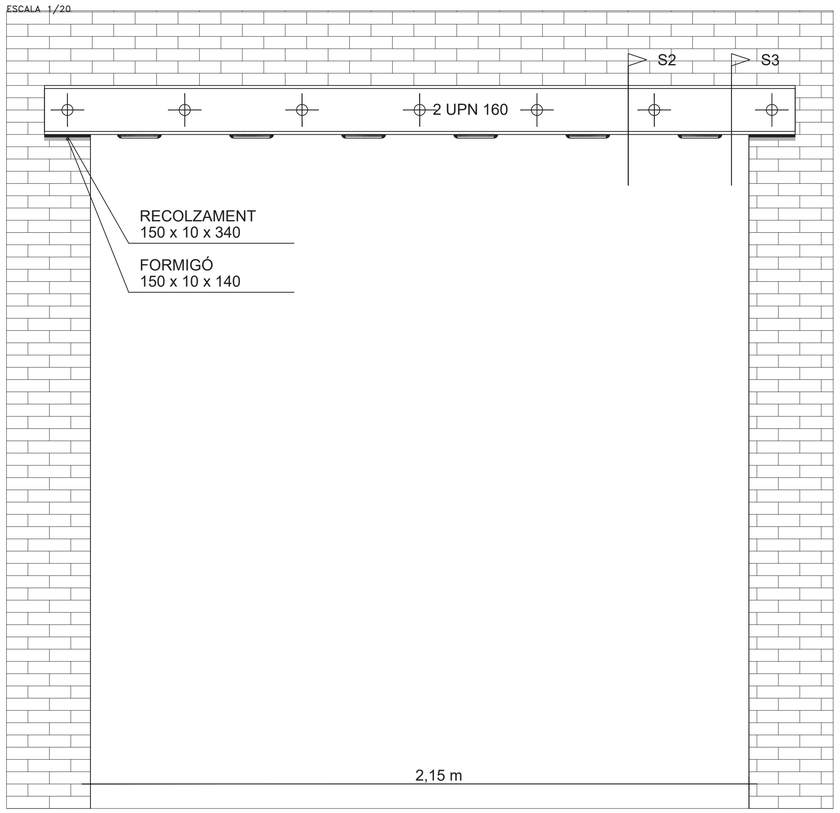


## 01 DETALL D'ESTINTOLAMENT – SECCIÓ S2

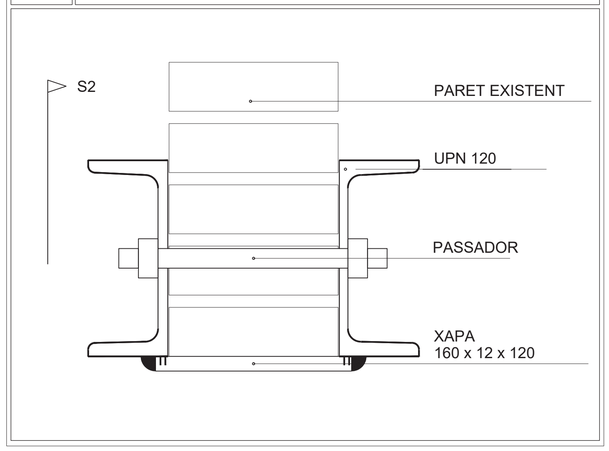


## 02 DETALL D'ESTINTOLAMENT – SECCIÓ S3

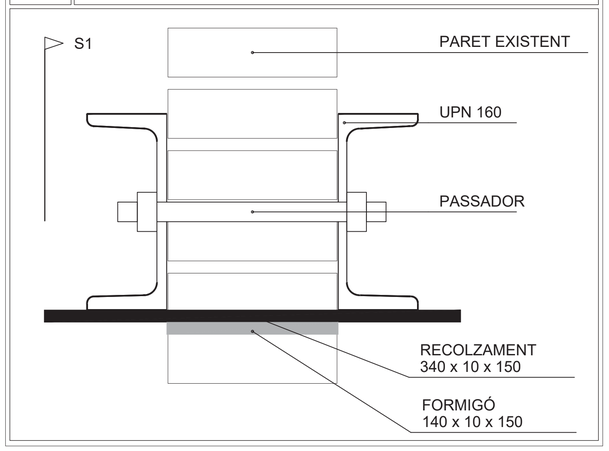


| | | | | | | | | |
|---|---|---|---|---|---|---|---|---|
| AJUNTAMENT Sant Vicenç dels Horts | DIRECCIÓ PROJECTES<br>MARIA CINTA TABUEÑA ROIGÉ | AUTORS DEL PROJECTE<br>MONICA LOPEZ MORER | TITOL DEL PROJECTE<br>PROJECTE DE MODIFICACIÓ PARCIAL DE L'ANTIGA ESCOLA SANT JOSEP A SANT VICENÇ DELS HORTS PER HABILITAR-HI UN MAGATZEM | ESCALES<br>A1: 1/50<br>A3: 1/100<br>ORIGINALS<br>0 2<br>GRAFIQUES | DATA:<br>MAIG 2024 | NOM DEL PLANOL:<br>ESTRUCTURA<br>ESTRUCTURA ESTINTOLAMENT | NOM FITXER CTB: POL.CTB<br>NOM FITXER: GW-1189-03 | PLANOL NUM.<br>03C_E-03<br>FULL 1 DE 1 |

# PROJECTE BÀSIC I D'EXECUCIÓ
# DE VICENÇ DELS HORTS PER HABILITAR-HI UN MAGATZEM
## Carrer Albacete, 1-9
Sant Vicenç dels Horts (Barcelona)

## ANNEXES MEMORIA
## ANNEX 03.- ESTUDI DE SEGURETAT I SALUT

ÍNDEX CONTINGUT DE L'ANNEX

**01.-MEMÒRIA**
Memòria

**02.-PLÀNOLS**


| | | | |
|---|---|---|---|
| SS_1.A.01 | Seguretat i salut – Situació – Llista de plànols | 1/4.000 | 1/8.000 |
| SS_2.A.01 | Seguretat i salut – Proteccions col·lectives | 1/100 | 1/200 |
| SS_2.B.01 | Seguretat i salut – Detalls 1 | E.V. | E.V. |
| SS_2.B.02 | Seguretat i salut – Detalls 2 | E.V. | E.V. |
| SS_2.B.03 | Seguretat i salut – Detalls 3 | E.V. | E.V. |
| SS_2.B.04 | Seguretat i salut – Detalls 4 | E.V. | E.V. |
| SS_2.B.05 | Seguretat i salut – Detalls 5 | E.V. | E.V. |


**03.-PLEC DE CONDICIONS TÈCNIQUES**

**04.- PRESSUPOST**
Amidaments
Pressupost.

# PROJECTE BÀSIC I D'EXECUCIÓ
# DE VICENÇ DELS HORTS PER HABILITAR-HI UN MAGATZEM
## Carrer Albacete, 1-9
Sant Vicenç dels Horts (Barcelona)

## ANNEXES MEMORIA
## ANNEX 03.- ESTUDI DE SEGURETAT I SALUT

## MEMÒRIA

**Índex**


1. OBJECTE DE L'ESTUDI DE SEGURETAT I SALUT 6
1.1. Identificació de les obres 6
1.2. Objecte 6
2. PROMOTOR - PROPIETARI 6
4. DADES DEL PROJECTE 6
4.1. Autor/s del projecte 6
4.2. Coordinador de Seguretat durant l'elaboració del projecte 7
4.3. Tipologia de l'obra 7
4.4. Situació 7
4.5. Comunicacions 7
4.6. Subministrament i Serveis 7
4.7. Localització de serveis assistencials 8
4.8. Pressupost d'execució material del projecte 8
4.9. Termini d'execució 8
4.10. Mà d'obra prevista 8
4.11. Oficis que intervenen en el desenvolupament de l'obra 8
4.12. Tipologia dels materials a utilitzar a l'obra 9
4.13. Maquinària prevista per a executar l'obra 12
5. INSTAL·LACIONS PROVISIONALS 12
5.1. Instal·lació elèctrica provisional d'obra 12
5.2. Instal·lació d'aigua provisional d'obra 14
5.3. Instal·lació de sanejament 14
5.4. Altres instal·lacions. Prevenció i protecció contra incendis 14
6. SERVEIS DE SALUBRITAT I CONFORT DEL PERSONAL 16
6.1. Serveis higiènics 16
6.2. Vestuaris 16
6.3. Menjador 14
6.4. Local de descans 16
6.5. Local d'assistència a accidentats 16
7. ÀREES AUXILIARS 17
7.1. Centrals i plantes 17
7.2. Tallers 18
7.3. Zones d'apilament. Magatzems 18
8. TRACTAMENT DE RESIDUS 19
9. TRACTAMENT DE MATERIALS I/O SUBSTÀNCIES PERILLOSES 19
9.1. Manipulació 19
9.2. Delimitació / condicionament de zones d'apilament 20
10. CONDICIONS DE L'ENTORN 20
10.1. Serveis afectats 20
10.2. Servituds 21
10.3. Característiques meteorològiques 21
10.4. Característiques del terreny 21
10.5. Característiques de l'entorn 22
11. UNITATS CONSTRUCTIVES 22
12. DETERMINACIÓ DEL PROCÉS CONSTRUCTIU 23
12.1. Procediments d'execució 23
12.2. Ordre d'execució dels treballs 23
12.3. Determinació del temps efectiu de duració. Pla d'execució 23
13. SISTEMES I/O ELEMENTS DE SEGURETAT I SALUT INHERENTS O INCORPORATS AL MATEIX PROCÉS CONSTRUCTIU 24
14. MEDIAMBIENT LABORAL 24
14.1. Agents atmosfèrics 24
14.2. Il·luminació 25
14.3. Soroll 25
14.4. Pols 26
14.5. Ordre i neteja 27
14.6. Radiacions no ionitzants 27

14.7. Radiacions ionitzants 31
15. MANIPULACIÓ MATERIALS 32
16. MITJANS AUXILIARS D'UTILITAT PREVENTIVA (MAUP) 34
17. SISTEMES DE PROTECCIÓ COL·LECTIVA (SPC) 34
18. CONDICIONS DELS EQUIPS DE PROTECCIÓ INDIVIDUAL (EPI) 34
19. RECURSOS PREVENTIUS 35
20. SENYALITZACIÓ I ABALISAMENT 35
21. CONDICIONS D'ACCÉS I AFECTACIONS DE LA VIA PÚBLICA 36
21.1. Normes de Policia 37
21.2. Àmbit d'ocupació de la via pública 37
21.3. Tancaments de l'obra que afecten l'àmbit públic 38
21.4. Operacions que afecten l'àmbit públic 39
21.5. Neteja i incidència sobre l'ambient que afecten l'àmbit públic 41
21.6. Residus que afecten a l'àmbit públic 41
21.7. Circulació de vehicles i vianants que afecten l'àmbit públic 41
21.8. Protecció i trasllat d'elements emplaçats a la via pública 42
22. RISCOS DE DANYS A TERCERS I MESURES DE PROTECCIÓ 44
22.1. Riscos de danys a tercers 44
22.2. Mesures de protecció a tercers 44
23. PREVENCIÓ DE RISCOS CATASTRÒFICS 44
24. PREVISIONS DE SEGURETAT PELS TREBALLS POSTERIORS 44
25. ANNEX: FITXES D'ACTIVITATS-RISC-AVALUACIÓ-MESURES 45
26. Signatures 164

**MEMÒRIA**

## 1. OBJECTE DE L'ESTUDI DE SEGURETAT I SALUT

### 1.1. Identificació de les obres

Modificació parcial de l'Antiga escola Sant Josep de Sant Vicenç dels Horts

### 1.2. Objecte

El present E.S.S. té com a objectiu establir les bases tècniques, per fixar els paràmetres de la prevenció de riscos professionals durant la realització dels treballs d'execució de les obres del Projecte objecte d'aquest estudi, així com complir amb les obligacions que es desprenen de la Llei 31 / 1995 i del RD 1627 / 1997, amb la finalitat de facilitar el control i el seguiment dels compromisos adquirits al respecte per part del/s Contractista/es.

En el present Estudi de Seguretat i Salut s'ha dut a terme un estudi aprofundit dels riscos inherents a l'execució de l'obra i de les mesures preventives i cautelars conseqüents per garantir la seguretat de les persones en l'execució de les obres en compliment del que determina la Llei 3/2007 del 4 de juliol de l'obra pública en el seu article 18.3.h).

D'aquesta manera, s'integra en el Projecte Executiu/Constructiu, les premisses bàsiques per a les quals el/s Contractista/es constructor/s pugui/n preveure i planificar, els recursos tècnics i humans necessaris per a l'acompliment de les obligacions preventives en aquest centre de treball, de conformitat al seu Pla d'Acció Preventiva propi d'empresa, la seva organització funcional i els mitjans a utilitzar, havent de quedar tot allò recollit al Pla de Seguretat i Salut, que haurà/n de presentar-se al Coordinador de Seguretat i Salut en fase d'Execució, amb antelació a l'inici de les obres, per a la seva aprovació i l'inici dels tràmits de Declaració d'Obertura davant l'Autoritat Laboral.

En cas de què sigui necessari implementar mesures de seguretat no previstes en el present Estudi, a petició expressa del coordinador de seguretat i salut en fase d'execució de l'obra, el contractista elaborarà el corresponent annex al Pla de Seguretat i Salut de l'obra que desenvoluparà i determinarà les mesures de seguretat a dur a terme amb la memòria, plec de condicions, amidaments, preus i pressupost que li siguin d'aplicació si n'és el cas.

## 2. PROMOTOR - PROPIETARI

| | | |
|---|---|---|
| Promotor | : | Ajuntament de Sant Vicenç dels Horts |
| NIF | : | ESP0826300F |
| Adreça | : | Plaça de la Vila 1 |
| Població | : | Sant Vicenç dels Horts |
| Supervisió projecte | : | Maria Cinta Tabueña Roige, arquitecta tècnica |

## 3. AUTOR/S DE L'ESTUDI DE SEGURETAT I SALUT

| | | |
|---|---|---|
| Redactor E.S.S. | : | Mónica López Morer |
| Titulació/ns | : | Arquitecte |
| Col·legiat núm. | : | 13243-8 |
| Despatx professional | : | Carrer Pallars 84-88, 5º, 2ª |
| Població | : | Barcelona |

## 4. DADES DEL PROJECTE

### 4.1. Autor/s del projecte

| | | |
|---|---|---|
| Autor del projecte | : | Mónica López Morer |
| Titulació | : | Arquitecte |
| Col·legiat núm. | : | 13243-8 |
| Despatx professional | : | Carrer Pallars 84-88, 5º, 2ª |
| Població | : | Barcelona |

## 4.2. Coordinador de Seguretat durant l'elaboració del projecte

| | | |
|---|---|---|
| Coordinador de S & S designat pel promotor | | Mónica López Morer |
| Titulació/ns | : | Arquitecte |
| Col·legiat núm. | : | 13243-8 |
| Despatx professional | : | Carrer Pallars 84-88, 5º, 2ª |
| Població | : | Barcelona |

## 4.3. Tipologia de l'obra

Es tracta d'una obra de reforma d'un edifici, on s'enderroca la part central de la construcció que actualment és un porxo per edificar un nou cos cobert que es destinarà a magatzem. Aquest nou cos edificat constarà d'una sola planta però amb una alçada de dos nivell semblant als cossos annexes.

Es tracta d'una edificació aïllada però molt propera a la nova escola de Sant Josep per tant s'han de prendre totes les mesures necessàries per limitar l'accés a l'àmbit d'obra i limitar perfectament la part posterior del solar que limita amb les àrees de joc de l'escola.

Dins del recinte, un dels cossos edificats està té una ocupació habitual com ús administratiu. L'altre cos el de la dreta té una ocupació puntual.

Es separaran físicament les zones de treball dintre del recinte de l'antiga escola.

## 4.4. Situació

| | | |
|---|---|---|
| Emplaçament | : | |
| Carrer, plaça | : | Carrer D'Albacete |
| Número | : | 1-9 |
| Codi Postal | : | 08620 |
| Població | : | Sant Vicenç dels Horts |

## 4.5. Comunicacions

| | | |
|---|---|---|
| Carretera | : | BV-2002 a Sant Boi de Llobregat<br>N-340 cap a Quatre Camins.<br>Autopista Ap-2<br>Autovia del Baix Llobregat A2 |
| Ferrocarril | : | Ferrocarrils de la Generalitat, línia Llobregat-Anoia |
| Línia Metro | : | No |
| Línia Autobús | : | Autobús municipal línies 2, 5, 6, 14 i 25 |
| Telèfon | : | Ajuntament 936.029.200 |

## 4.6. Subministrament i Serveis

| | | |
|---|---|---|
| Aigua | : | Si |
| Gas | : | Si |
| Electricitat | : | Si |

Sanejament : Si
Altres : Telefonia

## 4.7. Localització de serveis assistencials, salvament i seguretat i mitjans d'evacuació

CAP Vila Vella
Crta. Sant Boi s/n
08620 Sant Vicenç dels Horts
Tel: 936724569

Hostipal sense llits
Crta. Sant Boi cantonada c. Antonio Mampel
08620 Sant Vicenç dels Horts

Hospital de Sant Joan Despí Moises Broggi
C. Jacint Verdaguer 90
08970 Sant Joan Despí
Tel: 935531200

Comissaria Mossos d'esquadra
Carrer E cantonada carrer B
08620 Sant Vicenç dels Horts

## 4.8. Pressupost d'execució material del projecte

El Pressupost d'Execució Material (PEM) estimat de referència per aquest projecte, inclosa la Seguretat i Salut complementària, Despeses Generals i Benefici Industrial, és de 225.471,66 € (Dos-cents vint-i-cinc mil quatre-cents setanta-un euros amb seixanta-sis cèntims).

## 4.9. Termini d'execució

El termini estimat de duració dels treballs d'execució de l'obra és de cinc (5) mesos.

## 4.10. Mà d'obra prevista

L'estimació de mà d'obra en punta d'execució és de 12 persones.

## 4.11. Oficis que intervenen en el desenvolupament de l'obra

Ajudant encofrador
Ajudant ferrallista
Ajudant soldador
Ajudant col·locador
Ajudant estucador
Ajudant pintor
Ajudant manyà
Ajudant calefactor
Ajudant electricista
Ajudant lampista
Ajudant muntador
Ajudant per a seguretat i salut
Manobre
Manobre guixaire
Manobre per a seguretat i salut
Manobre especialista
Oficial 1a

Oficial 1a calefactor
Oficial 1a col·locador
Oficial 1a electricista
Oficial 1a encofrador
Oficial 1a estucador
Oficial 1a ferrallista
Oficial 1a fuster
Oficial 1a guixaire
Oficial 1a lampista
Oficial 1a manyà
Oficial 1a muntador
Oficial 1a d'obra pública
Oficial 1a paleta
Oficial 1a pintor
Oficial 1a soldador
Oficial 1a vidrier
Oficial 1a per a seguretat i salut

### 4.12. Tipologia dels materials a utilitzar a l'obra

ACCESSORI PER A TUB DE COURE
ACCESSORI PER A TUB DE POLIPROPILÈ
ACCESSORI PER A TUB METÀL·LIC
ACER EN BARRES CORRUGADES
ACER EN BARRES CORRUGADES ELABORAT A L'OBRA
ADDITIU
ADHESIU D'APLICACIÓ A DUES CARES
ADHESIU D'APLICACIÓ UNILATERAL
ADHESIU PER A RAJOLA CERÀMICA
AIGUA
AIXETA MONOCOMANDAMENT PER A LAVABO
AIXETA PER A APARELLS SANITARIS
AIXETES PER A APARELLS SANITARIS
ASSAIG D'ACER EN PERFIL O BARRA
ASSAIG DE FORMIGÓ
ASSAIG DE PINTURA, PASTA I VERNÍS
ASSAIG DE PINTURES, PASTES I VERNISSOS
ASSAIG DE PROVA DE COBERTA
ASSAIG DE PROVA DE TANCAMENT
ASSAIGS D'ACER EN PERFILS O BARRES
ASSAIGS DE FORMIGONS
AUTOMATISME OLEODINÀMIC PER A PORTA BASCULANT
BANC PER A MÒDULS PREFABRICATS D'OBRA
BARRET DE XEMENEIA
BASTIMENT DE BASE DE TUB D'ACER
BLOC DE MORTER DE CIMENT
BONERA
BOTES DE SEGURETAT
BRIDA PER A TUB
CABLE D'ALUMINI DE 0,6/1 KV
CABLE DE COURE DE 450/750 V
CAIXA PER A QUADRE DE COMANDAMENT I PROTECCIÓ
CALÇ
CANAL DE FOSA PER A DRENATGES
CANAL ELECTRIFICADA DE DISTRIBUCIÓ
CANAL EXTERIOR D'ALUMINI
CANALS EXTERIORS, BONERES I REIXES DE DESGUÀS
CARGOL

CASC DE SEGURETAT
CIMENT
CINTA ADHESIVA DOBLE CARA
CINTURÓ DE SEGURETAT
CLAU
COLORANT
CONDUCTE CIRCULAR METÀL·LIC
CONDUCTE RECTANGULAR METÀL·LIC
DAU DE FORMIGÓ PER A TANCA MÒBIL
DEPOSICIÓ CONTROLADA DE RESIDUS
DESENCOFRANT
ELEMENTS DE MUNTATGE PER A TUB DE PLANXA
ELEMENTS DE MUNTATGE PER A TUB DE POLIPROPILÈ
ESGLAONS DE FORMIGÓ PREFABRICAT
ESMALT
EXTINTOR MANUAL
FARMACIOLA PER A PERSONAL D'OBRA
FELTRES, PLAQUES I NÒDULS DE LLANA MINERAL DE ROCA
FERRAMENTA PER A FINESTRES I PORTES
FILFERRO
FILTRE D'AIRE DE PLAFÓ
FINESTRA CORREDISSA D'ALUMINI
FORMIGÓ DE NETEJA
FORMIGÓ D'ÚS NO ESTRUCTURAL
FORMIGÓ ESTRUCTURAL DE COLOR (EHE)
FORMIGÓ ESTRUCTURAL EN MASSA AMB CIMENT GRIS I GRANULAT NATURAL (CE)
FORMIGÓ ESTRUCTURAL PER ARMAR AMB CIMENT GRIS I GRANULAT NATURAL (CE)
FORMIGONS ESTRUCTURALS (CE)
FORN MICROONES
GELOSIA D'ALUMINI
GUANTS
GUIX
IMPRIMACIÓ
IMPRIMACIÓ PRÈVIA I PONT D'UNIÓ
INTERRUPTOR AUTOMÀTIC MAGNETOTÈRMIC
INTERRUPTOR DIFERENCIAL
JORNADA PER A ASSAIG DE SOLDADURES
KITS DE MECANISMES
LLATA
LLATES
LLUMS D'EMERGÈNCIA ANTIDEFLAGRANTS (D)
MALLA ELECTROSOLDADA DE BARRES CORRUGADES D'ACER
MALLA PER A ARMADURES D'ARREBOSSATS, ENGUIXATS I PINTATS
MAÓ CALAT
MAÓ FORADAT SENZILL
MAÓ MASSÍS D'ELABORACIÓ MANUAL
MAONS CERÀMICS
MASCARETA AUTOFILTRANT
MASSILLA PER A SEGELLATS, D'APLICACIÓ AMB PISTOLA
MATERIAL PER A REJUNTAT DE RAJOLES CERÀMIQUES
MATERIALS AUXILIARS PER A COBERTES
MATERIALS AUXILIARS PER A ENCOFRATS I APUNTALAMENTS
MATERIALS PER A PROTECCIONS DEL COS
MINUTER
MORTER AMB ADDITIUS
MORTER DE REPARACIÓ
MORTER MONOCAPA DE CIMENT
MORTER PER A RAM DE PALETA

MORTER SENSE ADDITIUS
NEVERA PER A MÒDULS PREFABRICATS D'OBRA
ORELLERA PER A PROTECCIÓ DE L'APARELL AUDITIU
PANOT PER A VORERA
PANTALLA PER A PROTECCIÓ DE L'APARELL OCULAR
PART PROPORCIONAL D'ACCESSORIS PER A APARELLS DE PROTECCIÓ
PART PROPORCIONAL D'ACCESSORIS PER A CAIXES
PART PROPORCIONAL D'ACCESSORIS PER A CONDUCTORS ELÈCTRICS DE TENSIÓ BAIXA
PART PROPORCIONAL D'ACCESSORIS PER A LLUMS D'EMERGÈNCIA I SENYALITZACIÓ
PART PROPORCIONAL D'ACCESSORIS PER A MINUTERS
PART PROPORCIONAL D'ELEMENTS DE MUNTATGE PER A TUBS DE COURE
PART PROPORCIONAL D'ELEMENTS DE MUNTATGE PER A TUBS DE POLIPROPILÈ
PART PROPORCIONAL D'ELEMENTS ESPECIALS PER A EXTINTORS
PASSAMÀ PER A BARANES
PASTA DE GUIX
PEÇA DE CERÀMICA PER A ESGLAONS
PEÇA ESPECIAL DE PEDRA ARTIFICIAL
PERFIL D'ACER PER A ESTRUCTURES
PERFIL GRECAT DE PLANXA D'ACER
PERFIL NERVAT DE PLANXA D'ACER
PERFILERIA PER A APLACATS
PERICÓ PREFABRICAT DE POLIPROPILÈ PER SANEJAMENT
PERN DE CONNEXIÓ
PERSIANA ENROTLLABLE D'ALUMINI
PINTURA
PLACA DE LLANA MINERAL DE ROCA (MW) PER A AÏLLAMENTS
PLACA PLANA DE FIBROCIMENT NT
PLANXA DE POLIESTIRÈ EXPANDIT (EPS)
PLANXES DE POLIESTIRÈ
PLAQUES I PLANXES DE FIBROCIMENT
PLAQUES I PLANXES METÀL·LIQUES
POLS DE QUARS PER A PAVIMENTS DE FORMIGÓ
PORTA BASCULANT
PORTA DE PERFILS D'ACER LAMINAT
PORTA DE PLANXA D'ACER (D)
PORTA TALLAFOCS DE FULLES BATENTS
PROJECTOR PER A INTERIOR AMB LEDS
PROVA FINAL I INSPECCIÓ D'INSTAL·LACIÓ
RAJOLA CERÀMICA
RAJOLES, CAIRONS I TOVES CERÀMIQUES
RECIPIENT PER A RECOLLIDA D'ESCOMBRARIES PER A MÒDULS PREFABRICATS D'OBRA
REIXA D'INTEMPERIE (D)
REIXETA D'IMPULSIÓ D'UNA FILERA D'ALETES FIXES
REMAT DE PLANXA D'ACER PLEGADA
RESINES PER A PAVIMENT CONTINU
RÈTOL SENYALITZACIÓ
REVOLTÓ DE POLIPROPILÈ PER A SOLERES
SEGELLADORA
SENYAL DE SEGURETAT LABORAL
SORRA
SUPORT PER A CONDUCTES CIRCULARS
SUPORT PER A CONDUCTES RECTANGULARS
TAC MECÀNIC METÀL·LIC
TANCA MÒBIL D'ACER
TAP PER A PROTECCIÓ DE L'APARELL AUDITIU
TAULA PER A MÒDULS PREFABRICATS D'OBRA
TAULÓ
TAULONS

TERRA
TOT-U
TOTXANA
TUB DE COURE RECUIT
TUB DE PLANXA PER A BAIXANTS
TUB DE POLIPROPILÈ A PRESSIÓ
TUB DE POLIPROPILÈ PER A SANEJAMENT
TUB FLEXIBLE D'ACER PER A INSTAL·LACIONS ELÈCTRIQUES
ULLERES DE SEGURETAT PER A PROTECCIÓ DE L'APARELL OCULAR
VÀLVULA DE BOLA METÀL·LICA MANUAL AMB ROSCA
VENTILADOR EN LÍNIA PER A CONDUCTE CIRCULAR
VIDRE AÏLLANT DE DOS VIDRES LAMINARS DE SEGURETAT
VIS
VIS D'ACER GALVANITZAT

### 4.13. Maquinària prevista per a executar l'obra

Compressor amb un martell pneumàtic
Compressor amb dos martells pneumàtics
Corró vibratori autopropulsat, de 12 a 14 t
Motoanivelladora petita
Pala carregadora sobre pneumàtics de 15 a 20 t
Pala carregadora sobre pneumàtics de 8 a 14 t
Retroexcavadora sobre pneumàtics de 8 a 10 t
Camió cisterna de 8 m3
Camió grua
Camió per a transport de 12 t
Camió per a transport de 24 t
Camió amb bomba de formigonar
Formigonera de 165 l
Màquina tallajunts amb disc de diamant per a paviment
Mesclador continu per a morter preparat en sacs
Mesclador continu amb sitja per a morter preparat a granel
Subministrament de sac d'1 m3 de capacitat i recollida amb residus inerts o no especials
Equip i elements auxiliars per a soldadura elèctrica
Equip i elements auxiliars per a soldadura de pern connector tipus Nelson per a xapa col·laborant
Equip i elements auxiliars per a tall oxiacetilènic
Màquina de fer regates
Martell trencador manual
Regle vibratori
Remolinador mecànic
Plataforma elevadora de tisora, autopropulsada, de 10 m d'alçària màxima de treball.
Desbrossadora manual de braç amb capçal de fil o disc
Compressor portàtil entre 7 i 10 m3/min de cabal i 8 bar de pressió
Equip de raig d'aire a pressió

## 5. INSTAL·LACIONS PROVISIONALS

### 5.1. Instal·lació elèctrica provisional d'obra

És faran els tràmits adients, per tal que la companyia subministradora d'electricitat o una acreditada faci la connexió des de la línia subministradora fins els quadres on s'ha d'instal·lar la caixa general de protecció i els comptadors, des dels quals els Contractistes procediran a muntar la resta de la instal·lació elèctrica de subministrament provisional a l'obra, conforme al Reglament Electrotècnic de Baixa Tensió, segons el projecte d'un instal·lador autoritzat.

Es realitzarà una distribució sectoritzada, que garanteixi l'adient subministrament a tots els talls i punts de consum de l'obra, amb conductor tipus V -750 de coure de seccions adequades canalitzades en tub de PVC, rígid blindat o

flexible segons el seu recorregut, però sempre amb l'apantallament suficient per a resistir al pas de vehicles i trànsit normal d'una obra.

La instal·lació elèctrica tindrà una xarxa de protecció de terra mitjançant cable de coure nu que estarà connectat a una javelina, plaques de connexió al terra, segons càlcul del projectista i comprovació de l'instal·lador.
Les mesures generals de seguretat en la instal·lació elèctrica són les següents:

- **Connexió de servei**

– Es realitzarà d'acord amb la companyia de subministrament.
– La seva secció vindrà determinada per la potència instal·lada.
– Existirà un mòdul de protecció (fusibles i limitadors de potència).
– Estarà situada sempre fora de l'abast de la maquinària d'elevació i les zones sense pas de vehicles.

- **Quadre General**

– Disposarà de protecció vers als contactes indirectes mitjançant diferencial de sensibilitat mínima de 300 mA. Per a enllumenat i eines elèctriques de doble aïllament la seva sensibilitat caldrà que sigui de 30 mA.
– Disposarà de protecció vers als contactes directes per tal que no hi existeixin parts en tensió al descobert (embornals, cargols de connexió, terminals automàtics, etc.).
– Disposarà d'interruptors de tall magnetotèrmics per a cadascú dels circuits independents. Els dels aparells d'elevació hauran de ser de tall omnipolar (tallaran tots els conductors, inclòs el neutre).
– Anirà connectat a terra (resistència màxima 78 ). A l'inici de l'obra es realitzarà una connexió al terra provisional que haurà d'estar connectada a l'anell de terres, tot seguit després de realitzats els fonaments.
– Estarà protegida de la intempèrie.
– És recomanable l'ús de clau especial per a la seva obertura.
– Se senyalitzarà amb senyal normalitzada d'advertència de risc elèctric (R.D. 485/97).

- **Conductors**

– Disposaran d'un aïllament de 1000 v de tensió nominal, que es pot reconèixer per la seva impressió sobre el mateix aïllament.
– Els conductors aniran soterrats, o grapats als paraments verticals o sostres allunyats de les zones de pas de vehicles i / o persones.
– Les empiuladures hauran de ser realitzades mitjançant „jocs" d'endolls, mai amb regletes de connexió, retorciments i embetats.

- **Quadres secundaris**

– Seguiran les mateixes especificacions establertes pel quadre general i hauran de ser de doble aïllament.
– Cap punt de consum pot estar a més de 25 m d'un d'aquests quadres.
– Encara que la seva composició variarà segons les necessitats, l'aparellatge més convencional dels equips secundaris per planta és el següent:

| | | | |
|---|---|---|---|
| · 1 | Magnetotèrmic general de 4P | : | 30 A. |
| · 1 | Diferencial de 30 A | : | 30 mA. |
| · 1 | Magnetotèrmic 3P | : | 20 mA. |
| · 4 | Magnetotèrmics 2P | : | 16 A. |
| · 1 | Connexió de corrent 3P + T | : | 25 A. |
| · 1 | Connexió de corrent 2P + T | : | 16 A. |
| · 2 | Connexió de corrent 2P | : | 16 A. |
| · 1 | Transformador de seguretat | : | (220 v./ 24 v.). |
| · 1 | Connexió de corrent 2P | : | 16 A. |

- **Connexions de corrent**

– Aniran proveïdes d'embornals de connexió al terra, excepció feta per a la connexió d'equips de doble

aïllament.

- S'empararan mitjançant un magnetotèrmic que faciliti la seva desconnexió.
- Es faran servir els següents colors:
  - · Connexió de 24 v : Violeta.
  - · Connexió de 220 v : Blau.
  - · Connexió de 380 v : Vermell
- No s'empraran connexions tipus „lladre".

- **Maquinària elèctrica**

- Disposarà de connexió a terra.
- Els aparells d'elevació aniran proveïts d'interruptor de tall omnipolar.
- Es connectaran a terra el guiament dels elevadors i els carrils de grua o d'altres aparells d'elevació fixos.
- L'establiment de connexió a les bases de corrent, es farà sempre amb clavilla normalitzada.

- **Enllumenat provisional**

- El circuit disposarà de protecció diferencial d'alta sensibilitat, de 30 mA.
- Els portalàmpades haurà de ser de tipus aïllant.
- Es connectarà la fase al punt central del portalàmpades i el neutre al lateral més pròxim a la virolla.
- Els punts de llum a les zones de pas s'instal·laran als sostres per tal de garantir-ne la inaccessibilitat a les persones.

- **Enllumenat portàtil**

- La tensió de subministrament no ultrapassarà els 24 v o alternativament disposarà de doble aïllament, Classe II de protecció intrínseca en previsió de contactes indirectes.
- Disposarà de mànec aïllant, carcassa de protecció de la bombeta amb capacitat anticops i suport de sustentació.

## 5.2. Instal·lació d'aigua provisional d'obra

Per part del Contractista Principal, es realitzaran les gestions adients davant de la companyia subministradora d'aigua, perquè instal·lin una derivació des de la canonada general al punt on s'ha de col·locar el corresponent comptador i puguin continuar la resta de la canalització provisional per l'interior de l'obra.

La distribució interior d'obra podrà realitzar-se amb canonada de PVC flexible amb els ronsals de distribució i amb canya galvanitzada o coure, dimensionat segons les Normes Bàsiques de l'Edificació relatives a fontaneria en els punts de consum, tot allò garantit en una total estanquitat i aïllament dialèctric en les zones necessàries.

## 5.3. Instal·lació de sanejament

Des del començament de l'obra, es connectaran a la xarxa de clavegueram públic, les instal·lacions provisionals d'obra que produeixin abocaments d'aigües brutes.

Si es produís algun retard en l'obtenció del permís municipal de connexió, s'haurà de realitzar, a càrrec del contractista, una fossa sèptica o pou negre tractat amb bactericides.

## 5.4. Altres instal·lacions. Prevenció i protecció contra incendis

Per als treballs que comportin la introducció de flama o d'equip productor d'espurnes a zones amb risc d'incendi o d'explosió, caldrà tenir un permís de forma explícita, fet per una persona responsable, on al costat de les dates inicial i final, la naturalesa i la localització del treball, i l'equip a usar, s'indicaran les precaucions a adoptar respecte als combustibles presents (sòlids, líquids, gasos, vapors, pols), neteja prèvia de la zona i els mitjans addicionals d'extinció, vigilància i ventilació adequats.

Les precaucions generals per la prevenció i la protecció contra incendis seran les següents

- La instal·lació elèctrica haurà d'estar d'acord amb allò establert a la Instrucció M.I.B.T. 026 del vigent Reglament Electrotècnic de Baixa Tensió per a locals amb risc d'incendis o explosions.
- Es limitarà la presència de productes inflamables en els llocs de treball a les quantitats estrictament necessàries perquè el procés productiu no s'aturi. La resta es guardarà en locals diferents al de treball, i en el cas que això no fos possible es farà en recintes aïllats i condicionats. En tot cas, els locals i els recintes aïllats compliran allò especificat a la Norma Tècnica „MIE-APQ-001 Almacenamiento de líquidos inflamables y combustibles" del Reglament sobre Emmagatzematge de Productes Químics.
- S'instal·laran recipients contenidors hermètics i incombustibles en què s'hauran de dipositar els residus inflamables, retalls, etc.
- Es col·locaran vàlvules antirretorn de flama al bufador o a les mànegues de l'equip de soldadura oxiacetilènica.
- L'emmagatzematge i ús de gasos liquats compliran amb tot allò establert a la instrucció MIE-AP7 del vigent Reglament d'Aparells a pressió en la norma 9, apartats 3 i 4 en allò referent a l'emmagatzematge, la utilització, l'inici del servei i les condicions particulars de gasos inflamables.
- Els camins d'evacuació estaran lliures d'obstacles. Existirà una senyalització indicant els llocs de prohibició de fumar, situació d'extintors, camins d'evacuació, etc.
- Han de separar-se clarament els materials combustibles els uns dels altres, i tots ells han d'evitar qualsevol tipus de contacte amb equips i canalitzacions elèctriques.
- La maquinària, tant fixa com mòbil, accionada per energia elèctrica, ha de tenir les connexions de corrent ben realitzades, i en els emplaçaments fixos, se l'haurà de proveir d'aïllament al terra. Tots els devessalls, ensegellats i deixalles que es produeixin pel treball han de ser retirats amb regularitat, deixant nets diàriament els voltants de les màquines.
- Les operacions de transvasament de combustible han d'efectuar-se amb bona ventilació, fora de la influencia d'espurnes i fonts d'ignició. Han de preveure's també les conseqüències de possibles vessaments durant l'operació, pel que caldrà tenir a mà, terra o sorra.
- La prohibició de fumar o encendre qualsevol tipus de flama ha de formar part de la conducta a seguir en aquests treballs.
- Quan es transvasin líquids combustibles o s'omplin dipòsits hauran de parar-se els motors accionats amb el combustible que s'està transvasant.
- Quan es fan regates o forats per permetre el pas de canalitzacions, han d'obturar-se ràpidament per evitar el pas de fum o flama d'un recinte de l'edifici a un altre, evitant-se així la propagació de l'incendi. Si aquests forats s'han practicat en parets tallafocs o en sostres, la mencionada obturació haurà de realitzar-se de forma immediata i amb productes que assegurin l'estanquitat contra fum, calor i flames.
- En les situacions descrites anteriorment (magatzems, maquinària fixa o mòbil, transvasament de combustible, muntatge d'instal·lacions energètiques) i en aquelles, altres en què es manipuli una font d'ignició, cal col·locar extintors, la càrrega i capacitat dels quals estigui en consonància amb la naturalesa del material combustible i amb el seu volum, així com sorra i terra a on es maneguin líquids inflamables, amb l'eina pròpia per estendre-la. En el cas de grans quantitats d'aplecs, emmagatzement o concentració d'embalatges o devessalls, han de completar-se els mitjans de protecció amb mànegues de rec que proporcionin aigua abundant.

- **Emplaçament i distribució dels extintors a l'obra**

Els principis bàsics per l'emplaçament dels extintors, són:

- Els extintors manuals es col·locaran, senyalitzats, sobre suports fixats a paraments verticals o pilars, de forma que la part superior de l'extintor quedi com a màxim a 1,70 m del sòl.
- En àrees amb possibilitats de focs „A", la distància a recórrer horitzontalment, des de qualsevol punt de l'àrea protegida fins a aconseguir l'extintor adequat més pròxim, no excedirà de 25 m.
- En àrees amb possibilitats de focs „B", la distància a recórrer horitzontalment, des de qualsevol punt de l'àrea protegida fins a aconseguir l'extintor adequat més pròxim, no excedirà de 15 m.
- Els extintors mòbils hauran de col·locar-se en aquells punts on s'estimi que existeix una major probabilitat d'originar-se un incendi, a ser possible, pròxims a les sortides i sempre en llocs de fàcil visibilitat i accés. En locals grans o quan existeixin obstacles que dificultin la seva localització, s'assenyalarà convenientment la seva ubicació.

## 6. SERVEIS DE SALUBRITAT I CONFORT DEL PERSONAL

Les instal·lacions provisionals d'obra s'adaptaran a les característiques especificades als articles 15 i ss del R.D. 1627/97, de 24 d'octubre, relatiu a les DISPOSICIONS MÍNIMES DE SEGURETAT I SALUT A LES OBRES DE CONSTRUCCIÓ.

Per al servei de neteja d'aquestes instal·lacions higièniques, es responsabilitzarà a una persona o un equip, els quals podran alternar aquest treball amb altres propis de l'obra.

Per l'execució d'aquesta obra, es disposarà de les instal·lacions del personal que es defineixen i detallen tot seguit:

### 6.1. Serveis higiènics

- **Lavabos**

Com a mínim un per a cada 10 persones.

- **Cabines d'evacuació**

S'ha d'instal·lar una cabina d'1,5 $m^2$ x 2,3 m d'altura, dotada de placa turca, com a mínim, per a cada 25 persones

- **Local de dutxes**

Cada 10 treballadors, disposaran d'una cabina de dutxa de dimensions mínimes d'1,5 $m^2$ x 2,3 m d'altura, dotada d'aigua freda-calenta, amb terra antilliscant.

### 6.2. Vestuaris

Superfície aconsellable 2 $m^2$ per treballador contractat.

### 6.3. Menjador

Diferent del local de vestuari. A efectes de càlcul haurà de considerar-se entre 1,5 i 2 $m^2$ per treballador que mengi a l'obra.

Equipat amb banc allargat o cadires, proper a un punt de subministrament d'aigua (1 aixeta i pica rentaplats per a cada 10 comensals), mitjans per a escalfar menjars (1 microones per a cada 10 comensals), i cubell hermètic (60 l de capacitat, amb tapa) per a dipositar les escombraries.

### 6.4. Local de descans

En aquelles obres que s'ocupen simultàniament més de 50 treballadors durant més de 3 mesos, és recomanable que s'estableixi un recinte destinat exclusivament al descans del personal, situat el més pròxim possible al menjador i serveis.

A efectes de càlcul haurà de considerar-se 3 $m^2$ per usuari habitual.

### 6.5. Local d'assistència a accidentats

En aquells centres de treball que ocupin simultàniament més de 50 treballadors durant més d'un mes, s'establirà un recinte destinat exclusivament a les cures del personal d'obra. Els locals de primers auxilis disposaran, com a mínim, de:

- una farmaciola,
- una llitera,
- una font d'aigua potable.

El material i els locals de primers auxilis hauran d'estar senyalitzats clarament i situats a prop dels llocs de treball.

El terra i les parets del local d'assistència a accidentats, han de ser impermeables, pintats preferiblement en colors

clars. Lluminós, caldejat a l'estació freda, ventilat si fos necessari de manera forçada en cas de dependències subterrànies. Haurà de tenir a la vista el quadre d'adreces i telèfons dels centres assistencials més pròxims, ambulàncies i bombers.

En obres a les quals el nivell d'ocupació simultani estigui entre els 25 i els 50 treballadors, el local d'assistència a accidentats podrà ser substituït per un armari farmaciola emplaçat a l'oficina d'obra. L'armari farmaciola, custodiat pel socorrista de l'obra, haurà d'estar dotat com a mínim de: alcohol, aigua oxigenada, pomada antisèptica, gases, benes sanitàries de diferents grandàries, benes elàstiques compressives autoadherents, esparadrap, tiretes, mercurocrom o antisèptic equivalent, analgèsics, bicarbonat, pomada per a picades d'insectes, pomada per a cremades, tisores, pinces, dutxa portàtil per a ulls, termòmetre clínic, caixa de guants esterilitzats i torniquet.

Per a contractacions inferiors, podrà ser suficient disposar d'una farmaciola de butxaca o portàtil, custodiada per l'encarregat.

El Servei de Prevenció de l'empresa contractista establirà els medis materials i humans addicionals per tal d'efectuar la Vigilància de la Salut d'acord al que estableix la llei 31/95.

A més, es disposarà d'una farmaciola portàtil amb el contingut següent:

- desinfectants i antisèptics autoritzats,
- gases estèrils,
- cotó hidròfil,
- benes,
- esparadrap,
- apòsits adhesius,
- estisores,
- pinces,
- guants d'un sol ús.

El material de primers auxilis es revisarà periòdicament, i es reposarà de manera immediata el material utilitzat o caducat.

## 7. ÀREES AUXILIARS

### 7.1. Centrals i plantes

Estaran ubicades estratègicament en funció de les necessitats de l'obra. En el trànsit de vehicles als seus accessos es tindrà molta cura pel que fa a l'ordre, abalisament i senyalització, amb una amplada mínima de la zona de rodadura de 6 m i pòrtic de gàlib de limitació en altura, mínima de 4 m.

L'accés a la instal·lació resta restringida exclusivament al personal necessari per a la seva explotació, restant expressament abalisada, senyalitzada i prohibida la presència de tota persona en el radi de gir de la dragalina. Tots els accessos o passarel·les situats a altures superiors a 2 m sobre el sòl o plataforma de nivell inferior, disposarà de barana reglamentària d'1 m d'altura.

Els elements mòbils i transmissions estaran apantallats a les zones de treball o de pas susceptibles de possibilitar atrapaments o en el seu defecte es trobaran degudament senyalitzats. Els buits horitzontals estaran condemnats i, si no fos possible com en el cas de la fossa del skip, es disposarà de baranes laterals reglamentàries d'1 m d'altura i topall per a rodadura de vehicles.

La construcció de l'estacada destinada a la contenció i separació d'àrids, serà ferma i arriostrada en previsió de bolcades.

Les sitges de ciment no seran hermètiques, per evitar l'efecte de la pressió. La boca de recepció de la sitja estarà condemnada amb un sòlid engraellat o relliga metàl·lica. La tapa disposarà de barana perimetral reglamentària d'1 m d'altura. L'accés mitjançant escala „de gat" estarà protegida mitjançant argolles metàl·liques (Ø 0,80 m) a partir de 2 m de l'arrancada.

La instal·lació elèctrica complirà amb les especificacions del Reglament Electrotècnic de Baixa Tensió.

Les operacions de manteniment preventiu es realitzaran de conformitat a les instruccions del fabricant o importador.

## 7.2. Tallers

Estaran ubicats estratègicament en funció de les necessitats de l'obra.

De forma general els locals destinats a tallers, tindran les següents dimensions mínimes (descomptats els espais ocupats per màquines, aparells, instal·lacions i/o materials): 3 m d'altura de pis a sostre, 2 $m^2$ de superfície i 10 $m^3$ de volum per treballador.

La circulació del personal i els materials estarà ordenada amb molta cura, abalisada i senyalitzada, amb una amplada mínima de la zona de pas de personal (sense càrrega) d'1,20 $m^2$ per a passadissos principals (1 m en passadissos secundaris) independent de les vies de manutenció mecànica de materials. En zones de pas, la separació entre màquines i/o equips mai no serà inferior a 0,80 m (comptat des del punt més sortint del recorregut de l'òrgan mòbil més pròxim). Al voltant dels equips que generin calor radiant, es mantindrà un espai lliure no inferior a 1,50 m, estaran apantallats i disposaran de mitjans portàtils d'extinció adequats. Les instal·lacions provisionals suspeses sobre zones de pas estaran canalitzades a una altura mínima d'1,90 m sobre el nivell del paviment.

La intensitat mínima d'il·luminació, en els llocs d'operació de les màquines i equips, serà de 200 lux. La il·luminació d'emergència serà capaç de mantenir, al menys durant una hora, una intensitat de 5 lux, i la seva font d'energia serà independent del sistema normal d'il·luminació.

L'accés, als diferents tallers provisionals d'obra, ha de restar restringit exclusivament al personal adscrit a cada un d'ells, restant expressament abalisada, senyalitzada i prohibida la presència de tota persona en el radi d'actuació de càrregues suspeses, així com en els de desplaçament i servituds de màquines i/o equips. Tots els accessos o passarel·les situades a altures superiors a 2 m sobre el sòl o plataforma de nivell inferior, disposarà de barana reglamentària d'1 m d'altura.

Els elements mòbils i transmissions estaran apantallats a les zones de treball o de pas susceptibles de possibilitar atrapaments o en el seu defecte es trobaran degudament senyalitzats. Els buits horitzontals seran condemnats.

La instal·lació elèctrica complirà amb les especificacions del Reglament Electrotècnic de Baixa Tensió.

Les operacions de manteniment preventiu de la maquinària es realitzaran de conformitat a les instruccions del fabricant o importador.

Les emanacions de pols, fibres, fums, gasos, vapors o boirines disposaran d'extracció localitzada, en la mesura del possible, evitant la seva difusió per l'atmosfera. En els tallers tancats, el subministrament d'aire fresc i net per hora i ocupant serà, al menys, de 30 a 50 $m^3$, llevat que s'efectuï una renovació total d'aire diversos cops per hora (no inferior a 10 cops).

## 7.3. Zones d'apilament. Magatzems

Els materials emmagatzemats a l'obra, hauran de ser els compresos entre els valors „mínims-màxims", segons una adequada planificació, que impedeixi estacionaments de materials i/o equips inactius que puguin ésser causa d'accident.

Els Mitjans Auxiliars d'Utilitat Preventiva, necessaris per a complementar la manipulació manual o mecànica dels materials apilats, hauran estat previstos en la planificació dels treballs.

Les zones d'apilament provisional estaran balisades, senyalitzades i il·luminades adequadament.

De forma general el personal d'obra (tant propi com subcontractat) haurà rebut la formació adequada respecte als principis de manipulació manual de materials. De forma més singularitzada, els treballadors responsables de la

realització de maniobres amb mitjans mecànics, tindran una formació qualificada de les seves comeses i responsabilitats durant les maniobres.

## 8. TRACTAMENT DE RESIDUS

El Contractista és responsable de gestionar els sobrants de l'obra de conformitat amb les directrius del D. 201/1994, de 26 de juliol, i del R.D. 105/2008, d'1 de febrer, regulador dels enderrocs i d'altres residus de construcció, a fi i efecte de minimitzar la producció de residus de construcció com a resultat de la previsió de determinats aspectes del procés, que cal considerar tant en la fase de projecte com en la d'execució material de l'obra i/o l'enderroc o desconstrucció.

Al projecte s'ha avaluat el volum i les característiques dels residus que previsiblement s'originaran i les instal·lacions de reciclatge més properes per tal que el Contractista triï el lloc on portarà els seus residus de construcció.

Els residus es lliuraran a un gestor autoritzat, finançant el contractista, els costos que això comporti.

Si a les excavacions i buidats de terres apareixen antics dipòsits o canonades, no detectades prèviament, que continguin o hagin pogut contenir productes tòxics i contaminants, es buidaran prèviament i s'aïllaran els productes corresponents de l'excavació per ser evacuats independentment de la resta i es lliuraran a un gestor autoritzat.

## 9. TRACTAMENT DE MATERIALS I/O SUBSTÀNCIES PERILLOSES

El Contractista es responsable d'assegurar-se per mediació de l'Àrea d'Higiene Industrial del seu Servei de Prevenció, la gestió del control dels possibles efectes contaminants dels residus o materials emprats a l'obra, que puguin generar potencialment malalties o patologies professionals als treballadors i/o tercers exposats al seu contacte i/o manipulació.

L'assessoria d'Higiene Industrial comprendrà la identificació, quantificació, valoració i propostes de correcció dels factors ambientals, físics, químics i biològics, dels materials i/o substàncies perilloses, per a fer-los compatibles amb les possibilitats d'adaptació de la majoria (gairebé totalitat) dels treballadors i/o tercers aliens exposats. Als efectes d'aquest projecte, els paràmetres de mesura s'establirà mitjançant la fixació dels valors límit TLV (Threshold Limits Values) que fan referència als nivells de contaminació d'agents físics o químics, per sota dels quals els treballadors poden estar exposats sense perill per a la seva salut. El TLV s'expressa amb un nivell de contaminació mitjana en el temps, per a 8 h/dia i 40 h/setmana.

### 9.1. Manipulació

En funció de l'agent contaminant, del seu TLV, dels nivells d'exposició i de les possibles vies d'entrada a l'organisme humà, el Contractista haurà de reflectir en el seu Pla de Seguretat i Salut les mesures correctores pertinents per a establir unes condicions de treball acceptables per als treballadors i el personal exposat, de forma singular a:

- Amiant.
- Plom. Crom, Mercuri, Níquel.
- Sílice.
- Vinil.
- Urea formol.
- Ciment.
- Soroll.
- Radiacions.
- Productes tixotròpics (bentonita)
- Pintures, dissolvents, hidrocarburs, coles, resines epoxi, greixos, olis.
- Gasos liquats del petroli.
- Baixos nivells d'oxigen respirable.
- Animals.
- Entorn de drogodependència habitual.

### 9.2. Delimitació / condicionament de zones d'apilament

Les substàncies i/o els preparats es rebran a l'obra etiquetats de forma clara, indeleble i com a mínim amb el text en idioma espanyol.

L'etiqueta ha de contenir:

a. Denominació de la substància d'acord amb la legislació vigent o en el seu defecte nomenclatura de la IUPAC. Si és un preparat, la denominació o nom comercial.
b. Nom comú, si és el cas.
c. Concentració de la substància, si és el cas. Si és tracta d'un preparat, el nom químic de les substàncies presents.
d. Nom, direcció i telèfon del fabricant, importador o distribuïdor de la substància o preparat perillós.
e. Pictogrames i indicadors de perill, d'acord amb la legislació vigent.
f. Riscos específics, d'acord amb la legislació vigent.
g. Consells de prudència, d'acord amb la legislació vigent.
h. El número CEE, si en té.
i. La quantitat nominal del contingut (per preparats).

El fabricant, l'importador o el distribuïdor haurà de facilitar al Contractista destinatari, la fitxa de seguretat del material i/o la substància perillosa, abans o en el moment del primer lliurament.

Les condicions bàsiques d'emmagatzematge, apilament i manipulació d'aquests materials i/o substàncies perilloses, estaran adequadament desenvolupades en el Pla de Seguretat del Contractista, partint de les següents premisses:

- **Explosius**

L'emmagatzematge es realitzarà en polvorins/minipolvorins que s'ajustin als requeriments de les normes legals i reglaments vigents. Estarà adequadament senyalitzada la presència d'explosius i la prohibició de fumar.

- **Comburents, extremadament inflamables i fàcilment inflamables**

Emmagatzematge en lloc ben ventilat. Estarà adequadament senyalitzada la presència de comburents i la prohibició de fumar.

Estaran separats els productes inflamables dels comburents.

El possible punt d'ignició més pròxim estarà suficientment allunyat de la zona d'apilament.

- **Tòxics, molt tòxics, nocius, carcinògens, mutagènics, tòxics per a la reproducció**

Estarà adequadament senyalitzada la seva presència i disposarà de ventilació eficaç.

Es manipularà amb Equips de Protecció Individual adequats que assegurin l'estanquitat de l'usuari, en previsió de contactes amb la pell.

- **Corrosius, Irritants, sensibilitzants**

Estarà adequadament senyalitzada la seva presència.

Es manipularan amb Equips de Protecció Individual adequats (especialment guants, ulleres i màscara de respiració) que assegurin l'estanquitat de l'usuari, en previsió de contactes amb la pell i les mucoses de les vies respiratòries.

## 10. CONDICIONS DE L'ENTORN

**Ocupació del tancament de l'obra**

S'entén per àmbit d'ocupació el realment afectat, incloent tanques, elements de protecció, baranes, bastides, contenidors, casetes, etc.

Cal tenir en compte que, en aquest tipus d'obres, l'àmbit pot ser permanent al llarg de tota l'obra o que pot ser

necessari distingir entre l'**àmbit de l'obra** (el de projecte) i l'**àmbit dels treballs** en les seves diferents fases, a fi de permetre la circulació de vehicles i vianants o l'accés a edificis i guals.

En el PLA DE SEGURETAT I SALUT EN EL TREBALL s'especificarà la delimitació de l'àmbit d'ocupació de l'obra i es diferenciarà clarament si aquest canvia en les diferents fases de l'obra. L'àmbit o els àmbits d'ocupació quedaran clarament dibuixats en plànols per fases i interrelacionats amb el procés constructiu.

**Situació de casetes i contenidors**

Es col·locaran, preferentment, a l'interior de l'àmbit delimitat pel tancament de l'obra.

Si per les especials característiques de l'obra no és possible la ubicació de les casetes a l'interior de l'àmbit delimitat pel tancament de l'obra, ni és possible el seu trasllat dins d'aquest àmbit, ja sigui durant tota l'obra o durant alguna de les seves fases, s'indicaran al PLA DE SEGURETAT I SALUT les àrees previstes per aquest fi.

Les casetes, els contenidors, els tallers provisionals i l'aparcament de vehicles d'obra, es situaran segons s'indica en l'apartat "Àmbit d'ocupació de la via pública".

## 10.1. Serveis afectats

L'edifici té els subministraments d'aigua potable, electricitat , gas, telefonia i xarxa de sanejament.

L'actuació preveu l'anul·lació de la cambra d'instal·lacions on està la caldera de producció d'aigua calenta per la calefacció. Al desmuntar aquesta cambra no s'ha previst la seva reubicació per tant es desmuntarà la canonada de subministrament de gas situada en la façana de l'edifici.

Les obres afecten puntualment la xarxa de recollida d'aigües dels espais exterior i interiorment es preveu una bunera pel magatzem. Tota aquesta xarxa està previst connectar-la a la xarxa de sanejament existent.

El altres servei no s'afectaran amb l'actuació. Rel projecte no més planteja l'ampliació de la instal·lació d'electricitat i agua a la part de nova construcció entre els dos cossos edificats

Els Plànols i d'altra documentació que el Projecte incorpora relatius a l'existència i la situació de serveis, cables, canonades, conduccions, arquetes, pous i en general, d'instal·lacions i estructures d'obra soterrades o aèries tenen un caràcter informatiu i no garanteixen l'exhaustivitat ni l'exactitud i per tant no seran objecte de reclamació per mancances i/o omissions. El Contractista ve obligat a la seva pròpia investigació per a la qual cosa sol·licitarà dels titulars d'obres i serveis, plànols de situació i localitzarà i descobrirà les conduccions i obres enterrades, per mitjà del detector de conduccions o per cales. Les adopcions de mesures de seguretat o la disminució dels rendiments es consideraran inclosos en els preus i, per tant, no seran objecte d'abonament independent.

## 10.2. Servituds

En el carrer Albacete es localitzen esteses aèries de telefonia i electricitat.
En la tanca de la parcel·la estan els armaris del comptador del gas i d'aigua

En la documentació del Projecte i en la facilitada pel Promotor, s'incorporen els aspectes relatius a l'existència de possibles servituds en matèria d'aigües, de pas, de mitgera de llums i vistes, de desguàs dels edificis o de les distàncies i les obres intermèdies per a certes construccions i plantacions, tenen un caràcter informatiu i no asseguren l'exhaustivitat ni l'exactitud i per tant no podran ser objecte de reclamacions per carències i/o omissions. Com amb els indicats per als serveis afectats, el Contractista està obligat a consultar en el Registre de la Propietat els esmentats extrems. Les despeses generades, les mesures suplementàries de seguretat o la disminució dels rendiments es consideraran inclosos en els preus i, per tant, no seran objecte d'abonament independent.

## 10.3. Característiques meteorològiques

Aquest municipi està en a la plana interior i li correspon un clima Mediterrani Prelitoral Central.

La distribució de precipitacions és anualment escàs, amb una distribució de la precipitació bastant regular al llarg de tot l'any, els valors màxims es registren a la tardor i destaca el juliol com a mes sec. El règim tèrmic a l'estiu és calorós i a l'hivern moderat, amb una amplitud tèrmica anual moderada a la costa i elevada a l'interior. El període lliure de glaçades comprèn els mesos d'abril a octubre.

A continuació s'adjunta taula resum de les dades climatològiques segons el Servei meteorològic de la Catalunya, pel període de 1971-2000.

| | | |
|---|---|---|
| Txx | Temperatura màxima absoluta | 34,21ºC (06/07/1982) |
| Txxm | Temperatura mitjana de les màximes absolutes | 24,2 ºC |
| Txm C | Temperatura màxima mitjana del mes més càlid | 28,0ºC (juliol) |
| Txm | Temperatura màxima mitjana | 20,0ºC |
| AT | Amplitud tèrmica. Diferència entre la temperatura mitjana dels mesos més càlid i més fred | 14,6ºC |
| Tnm | Temperatura mínima mitjana | 11,1ºC |
| Tnm F | Temperatura mínima mitjana del més més fred | 4,5ºC (gener) |
| Tnnm | Temperatura mitjana de les mínimes absolutes | 6,7ºC |
| Tnn | Temperatura mínima absoluta | -7,2ºC (16/1/85) |

## 10.4. Característiques del terreny

No s'ha efectuat campanya de reconeixement del subsòl ja que l'estructura portant del nou edifici, entre els dos cossos edificats es recolzarà en els murs de càrrega de les edificacions existents, ja que no s'ha previst un augment de les càrregues ara existents, tot al contrari una disminució.
La única fonamentació prevista és pel recolzament dels peus drets de les façanes que es lligaran igualment a les mitgeres existents.
La resta d'actuacions previstes al subsol son de poca importància ja que son pels elements delimitadors de les plataformes d'accés i per tant son elements d'escassa carga.

L'emplaçament està ubicat a una distància de 250 m de la riera de Cervelló però a una altitud bastant superior

## 10.5. Característiques de l'entorn

La zona on s'ubica l'antiga escola sant Josep és una zona urbana que es caracteritza per ser una zona d'usos mixtes, on coexisteixen equipaments, zones d'edificació unifamiliar aïllada i zona industrial.

La parcel·la en concret de l'antiga escola està completament destinada a equipaments. Superiorment a aquesta parcel·la es localitza una zona residencial de baixa densitat destinada a habitatges unifamiliars i inferiorment a la parcel·la és on es desenvolupa la zona industrial.

En conjunt es pot dir que es tracta d'una zona de mitjana o gairebé baixa densitat.

El carrer Albacete que és des de on es té accés té una amplada de 15 m amb voreres als dos costats, la del costat de l'escola és de més amplada de l'altra. La calçada té dos carrils de circulació i dos franges per l'aparcament en cordó.

Cal fer esmena que la nova escola de Sant Josep està ubicada en la mateixa parcel·la que l'antiga escola per tant

s'haurà de considerar per a la realització dels treballs les franges horàries d'entrada i sortida dels nens per tal d'evitar qualsevol risc.

## 11. UNITATS CONSTRUCTIVES

## 12. DETERMINACIÓ DEL PROCÉS CONSTRUCTIU

El Contractista amb antelació suficient a l'inici de les activitats constructives n'haurà de perfilar l'anàlisi de cada una d'acord amb els „Principios de la Acción Preventiva" (Art. 15 L. 31/1995 de 8 de novembre) i els Principios Aplicables durante la Ejecución de las Obras" (Art. 10 RD. 1627/1997 de 24 d'octubre).

### 12.1. Procediments d'execució

Els treballs de desmuntatges es realitzaran manualment, no més s'utilitzarà un element d'elevació per extreure la caldera en cas de no sigui possible el seu desmuntatge.

Els primers treballs d'excavació es realitzaran manualment a fi de localitzar els fonaments existents i la xarxa de sanejament. Un cop feta aquesta localització es podrà continuar els treballs mecànicament amb una excavadora petita.

Els treballs de més dificultat i envergadura seran el muntatge de la nova estructura de coberta i façanes que s'haurà de realitzar amb mitjans d'elevació. Al tractar-se de treballs en alçada els treballadors hauran de prendre totes les mesures de seguretat establertes per aquesta tipologia de treballs

Pel muntatge de la coberta també es faran servir mitjans d'elevació mecànics i els treballadors hauran de fer servir plataformes de treball i estar lligats durant tot el muntatge.

Els aspectes a examinar per a configurar cadascun dels procediments d'execució, hauran de ser desenvolupats pel Contractista i descrits en el Pla de Seguretat i Salut de l'obra.

### 12.2. Ordre d'execució dels treballs

L'ordre d'execució dels treballs serà la següent:

- Implantacions de seguretat i salut en l'emplaçament de les obres i de gestió e residus
- Localització dels serveis
- Desconnexions de serveis.
- Desmuntatges i enderrocs.
- Replanteig de l'estructura i de les zones d'accés (urbanització)
- Obertura de rases per a la fonamentació i la xarxa de sanejament
- Realització del nou sanejament
- Realització fonamentació
- Aixecament de l'estructura, coberta i posteriorment façanes
- Realització de les soleres ventilades
- Muntatge plaques coberta
- Realització tancaments, col·locació finestres i portes
- Realització actuacions en mitgeres dels edificis del costats. Obertura de noves portes i finestres
- Revestiments interiors
- Implantació instal·lacions
- Realització acabats urbanització exterior.

Complementant els plantejaments previs realitzats en el mateix sentit per l'autor del projecte, a partir dels suposats teòrics en fase de projecte, el Contractista haurà d'ajustar, durant l'execució de l'obra, l'organització i planificació dels treballs a les seves especials característiques de gestió empresarial, de forma que resti garantida l'execució de les obres amb criteris de qualitat i de seguretat per a cadascuna de les activitats constructives a realitzar, en funció del lloc, la successió, la persona o els mitjans a emprar.

### 12.3. Determinació del temps efectiu de duració. Pla d'execució

Per a la programació del temps material, necessari per al desenvolupament dels distints talls de l'obra, s'han tingut en compte els següents aspectes:

| | | |
|---|---|---|
| LLISTA D'ACTIVITATS | : | Relació d'unitats d'obra. |
| RELACIONS DE DEPENDÈNCIA | : | Prelació temporal de realització material d'unes unitats respecte a altres. |
| DURADA DE LES ACTIVITATS | : | Mitjançant la fixació de terminis temporals per a l'execució de cadascuna de les unitats d'obra. |

De les dades així obtingudes, s'ha establert, en fase de projecte, un programa general orientatiu, en el qual s'ha tingut en compte, en principi, tan sols les grans unitats (activitats significatives), i un cop encaixat el termini de durada, s'ha realitzat la programació previsible, reflectida en un cronograma de desenvolupament.

El Contractista en el seu Pla de Seguretat i Salut haurà de reflectir, les variacions introduïdes respecte, al procés constructiu inicialment previst en el Projecte Executiu/Constructiu i en el present Estudi de Seguretat i Salut.

## 13. SISTEMES I/O ELEMENTS DE SEGURETAT I SALUT INHERENTS O INCORPORATS AL MATEIX PROCÉS CONSTRUCTIU

Tot projecte constructiu o disseny d'equip, mitjà auxiliar, màquina o ferramenta a utilitzar a l'obra, objecte del present Estudi de Seguretat i Salut, s'integrarà en el procés constructiu, sempre d'acord amb els „Principios de la Acción Preventiva" (Art. 15 L. 31/1995 de 8 de novembre), els „Principios Aplicables durante la Ejecución de las Obras" (Art. 10 RD. 1627/1997 de 24 d'octubre)„Reglas generales de seguridad para máquinas" (Art.18 RD. 1495/1986 de 26 de maig de 1986), i Normes Bàsiques de l'Edificació, entre altres reglaments connexos, i atenent les Normes Tecnològiques de l'Edificació, Instruccions Tècniques Complementàries i Normes UNE o Normes Europees, d'aplicació obligatòria i/o aconsellada.

## 14. MEDIAMBIENT LABORAL

### 14.1. Agents atmosfèrics

Caldrà indicar quins són els possibles agents atmosfèrics que poden afectar a l'obra i quines condicions s'hauran de tenir en compte per prevenir els riscos que se'n derivin.

### 14.2. Il·luminació

Encara que la generalitat dels treballs de construcció es realitzen amb llum natural, hauran de tenir-se presents en el Pla de Seguretat i Salut algunes consideracions respecte a la utilització d'il·luminació artificial, necessària en talls, tallers, treballs nocturns o sota rasant.

Es procurarà que la intensitat lluminosa en cada zona de treball sigui uniforme, evitant els reflexos i enlluernaments al treballador així com les variacions brusques d'intensitat.

En els locals amb risc d'explosió pel gènere de les seves activitats, substàncies emmagatzemades o ambients perillosos, la il·luminació elèctrica serà antideflagrant.

En els llocs de treball en els que una fallida de l'enllumenat normal suposi un risc per als treballadors, es disposarà d'un enllumenat d'emergència d'evacuació i de seguretat.

Les intensitats mínimes d'il·luminació artificial, segons els distints treballs relacionats amb la construcció, seran els següents:

| | | |
|---|---|---|
| 25-50 lux | : | En patis de llums, galeries i altres llocs de pas en funció de l'ús ocasional - habitual. |
| 100 lux | : | Operacions en les quals la distinció de detalls no sigui essencial, tals com la manipulació de mercaderies a granel, l'apilament de materials o l'amassat i lligat de conglomerats hidràulics. Baixes exigències visuals. |
| 100 lux | : | Quan sigui necessària una petita distinció de detalls, com en sales de màquines i calderes, ascensors, magatzems i dipòsits, vestuaris i banys petits del personal. Baixes exigències visuals. |
| 200 lux | : | Si és essencial una distinció moderada de detalls com en els muntatges mitjans, en treballs senzills en bancs de taller, treballs en màquines, fratasat de paviments i tancament mecànic. Moderades exigències visuals. |
| 300 lux | : | Sempre que sigui essencial la distinció mitjana de detalls, com treballs mitjans en bancs de taller o en màquines i treballs d'oficina en general. |
| 500 lux | : | Operacions en les que sigui necessària una distinció mitja de detalls, tals com treballs d'ordre mitjà en bancs de taller o en màquines i treballs d'oficina en general. Altes exigències visuals. |
| 1000 lux | : | En treballs on sigui indispensable una fina distinció de detalls sota condicions de constant contrast, durant llargs períodes de temps, tals com muntatges delicats, treballs fins en banc de taller o màquina, màquines d'oficina i dibuix artístic lineal. Exigències visuals molt altes. |

Els serveis de prevenció seran els encarregats d'estimar la magnitud o nivells del risc, les situacions en les que aquest es produeix, així com controlar periòdicament les condicions, l'organització dels mètodes de treball i la salut dels treballadors amb la finalitat de prendre les decisions per a eliminar, controlar o reduir el risc mitjançant mesures de prevenció a l'origen, organitzatives, de prevenció col·lectiva, de protecció individual, formatives i informatives.

## 14.3. Soroll

Per a facilitar el seu desenvolupament al Pla de Seguretat i Salut del contractista, es reprodueix un quadre sobre els nivells sonors generats habitualment en la indústria de la construcció:

| | | |
|---|---|---|
| Compressor | ..... | 82-94 dB |
| Equip de clavar pilots (a 15 m de distància) | ..... | 82 dB |
| Formigonera petita < 500 lts. | ..... | 72 dB |
| Formigonera mitjana > 500 lts. | ..... | 60 dB |
| Martell pneumàtic (en recinte angost) | ..... | 103 dB |
| Martell pneumàtic (a l'aire lliure) | ..... | 94 dB |
| Esmeriladora de peu | ..... | 60-75 dB |
| Camions i dumpers | ..... | 80 dB |
| Excavadora | ..... | 95 dB |
| Grua autoportant | ..... | 90 dB |
| Martell perforador | ..... | 110 dB |
| Mototrailla | ..... | 105 dB |
| Tractor d'orugues | ..... | 100 dB |
| Pala carregadora d'orugues | ..... | 95-100 dB |
| Pala carregadora de pneumàtics | ..... | 84-90 dB |
| Pistoles fixaclaus d'impacte | ..... | 150 dB |
| Esmeriladora radial portàtil | ..... | 105 dB |
| Tronçadora de taula per a fusta | ..... | 105 dB |

Les mesures a adoptar, que hauran de ser adequadament tractades al Pla de Seguretat i Salut pel contractista, per a la prevenció dels riscos produïts pel soroll seran, en ordre d'eficàcia:

1er.- Supressió del risc en origen.
2on.- Aïllament de la part sonora.
3er.- Equip de Protecció Individual (EPI) mitjançant taps o orelleres.

Els serveis de prevenció seran els encarregats d'estimar la magnitud o els nivells de risc, les situacions en les que aquest es produeix, així com controlar periòdicament les condicions, l'organització dels mètodes de treball i la salut dels treballadors amb la finalitat de prendre les decisions per a eliminar, controlar o reduir el risc mitjançant mesures de prevenció a l'origen, organitzatives, de prevenció col·lectiva, de protecció individual, formatives i informatives

## 14.4. Pols

La permanència d'operaris en ambients polserígens, pot donar lloc a les següents afeccions:

- Rinitis
- Asma bronquial
- Bronquitis destructiva
- Bronquitis crònica
- Efisemes pulmonars
- Neumoconiosis
- Asbestosis (asbest – fibrociment - amiant)
- Càncer de pulmó (asbest – fibrociment - amiant)
- Mesotelioma (asbest – fibrociment - amiant)

La patologia serà d'un o d'altre tipus, segons la naturalesa de la pols, la seva concentració i el temps d'exposició.

En la construcció és freqüent l'existència de pols amb contingut de sílice lliure ($Si\ O_2$) que és el component que ho fa especialment nociu, com a causant de la neumoconiosis. El problema de presència massiva de fibres d'amiant en suspensió, necessitarà d'un Pla específic de desamiantat que excedeix a les competències del present Estudi de Seguretat i Salut, i que haurà de ser realitzat per empreses especialitzades.

La concentració de pols màxima admissible en un ambient al qual els operaris es trobin exposats durant 8 hores diàries, 5 dies a la setmana, és en funció del contingut de sílice en suspensió, el que ve donat per la fórmula:

$$C = \frac{10}{\%\ Si\ O_2 + 2} \quad mg / m^3$$

Tenint en compte que la mostra recollida haurà de respondre a la denominada "fracció respirable", que correspon a la pols realment inhalada, ja que, de l'existent en l'ambient, les partícules més grosses són retingudes per la pituïtària i les més fines són expeses amb l'aire respirat, sense haver-se fixat en els pulmons.

Els treballs en els quals és habitual la producció de pols, són fonamentalment els següents:

- Escombrat i neteja de locals
- Manutenció de runes
- Demolicions
- Treballs de perforació
- Manipulació de ciment
- Raig de sorra
- Tall de materials ceràmics i lítics amb serra mecànica
- Pols i serradures per tronçat mecànic de fusta
- Esmerilat de materials
- Pols i fums amb partícules metàl·liques en suspensió, en treballs de soldadura
- Plantes de matxuqueix i classificació
- Moviments de terres
- Circulació de vehicles
- Polit de paraments
- Plantes asfàltiques

A més a més dels Equips de Protecció Individual necessaris, com màscares i ulleres contra la pols, convé adoptar les següents mesures preventives:

| ACTIVITAT | MESURA PREVENTIVA |
|---|---|
| Neteja de locals | Ús d'aspiradora i regat previ |
| Manutenció de runes | Regat previ |
| Demolicions | Regat previ |
| Treballs de perforació | Captació localitzada en carros perforadors o injecció d'aigua |
| Manipulació de ciment | Filtres en sitges o instal·lacions confinades |
| Raig de sorra o granalla | Equips semiautònoms de respiració |
| Tall o polit de materials ceràmics o lítics | Addició d'aigua micronitzada sobre la zona de tall |
| Treballs de la fusta, desbarbat i soldadura elèctrica | Aspiració localitzada |
| Circulació de vehicles | Regat de pistes |
| Plantes de matxuqueix i plantes asfàltiques | Aspiració localitzada |

Els serveis de prevenció seran els encarregats d'estimar la magnitud o nivells del risc, les situacions en les que aquest es produeix, així com controlar periòdicament les condicions, l'organització dels mètodes de treball i la salut dels treballadors amb la finalitat de prendre les decisions per a eliminar, controlar o reduir el risc mitjançant mesures de prevenció a l'origen, organitzatives, de prevenció col·lectiva, de protecció individual, formatives i informatives.

### 14.5. Ordre i neteja

El Pla de Seguretat i Salut del contractista haurà d'indicar com pensa fer front a les actuacions bàsiques d'ordre i neteja en la materialització d'aquest projecte, especialment pel que fa a:

1er.- Retirada dels objectes i coses innecessàries.
2on.- Emplaçament de les coses necessàries en el seu respectiu lloc d'apilament.
3er.- Normalització interna d'obra dels tipus de recipients i plataformes de transport de materials a granel. Pla de manutenció intern d'obra.
4art.- Ubicació dels baixants de runes i recipients per a apilament de residus i la seva utilització. Pla d'evacuació de residus.
5è.- Neteja de claus i restes de material d'encofrat.
6è.- Desallotjament de les zones de pas, de cables, mànegues, fleixos i restes de matèria. Il·luminació suficient.
7è.- Retirada d'equips i ferramentes, descansant simplement sobre superfícies de suport provisionals.
8è.- Drenatge de vessaments en forma de tolls de carburants o greixos.
9è.- Senyalització dels riscos puntuals per falta d'ordre i neteja.
10è.- Manteniment diari de les condicions d'ordre i neteja. Brigada de neteja.
11è.- Informació i formació exigible als gremis o als diferents participants en els treballs directes i indirectes de cada partida inclosa en el projecte en el que és relatiu al manteniment de l'ordre i neteja inherents a l'operació realitzada.

En els punts de radiacions el consultor hauria d'identificar els possibles treballs on es poden donar aquest tipus de radiacions i indicar les mesures protectores a prendre.

### 14.6. Radiacions no ionitzants

Són les radiacions amb la longitud d'ona compresa entre 10-6 cm i 10 cm, aproximadament.

Normalment, no provoquen la separació dels electrons dels àtoms dels que formen part, però no per això deixen de ser perilloses. Comprenen: Radiació ultraviolada (UV), infraroja (IR), làser, microones, ultrasònica i de freqüència de ràdio.

Les radiacions no ionitzants són aquelles regions de l'espectre electromagnètic on l'energia dels fotons emesos és

insuficient. Es considera que el límit més baix de longitud d'ona per a aquestes radiacions no ionitzants és de 100 nm (nanòmetre) inclosos en aquesta categoria estan les regions comunament conegudes com bandes infraroja, visible i ultraviolada.

Els treballadors més freqüents i intensament sotmesos a aquests riscos són els soldadors, especialment els de soldadura elèctrica.

Radiacions infraroges

Aquest tipus de radiació és ràpidament absorbida per els teixits superficials, produint un efecte d'escalfament. En el cas dels ulls, a l'absorbir-se la calor pel cristal·lí i no dispersar-se ràpidament, pot produir cataractes. Aquest tipus de lesió s'ha considerat la malaltia professional més probable en ferrers, bufadors de vidre i operaris de forns.

Totes les fonts de radiació IR intensa hauran d'estar dotades de sistemes de protecció tant propers a la font com sigui possible, per aconseguir la màxima absorció de calor i prevenir que la radiació penetri als ulls dels operaris. En cas d'utilització d'ulleres normalitzades, haurà d'incrementar-se adequadament la il·luminació del recinte, de manera que s'eviti la dilatació de la pupil·la de l'ull.

A les obres de construcció, els treballadors que estan més freqüentment exposats a aquestes radiacions són els soldadors, especialment quan realitzen soldadures elèctriques. Així mateix, s'ha de considerar l'entorn de l'obra, com a possible font de les radiacions.

La resposta primària a aquestes absorcions d'energia és de tipus tèrmic, afectant principalment a la pell en forma de: cremades agudes, augment de la dilatació dels vasos capil·lars i un increment de la pigmentació que pot ser persistent.

De forma general, tots aquells processos industrials realitzats en calent fins a l'extrem de desprendre llum, generen aquest tipus de radiació.

Radiacions visibles

L'òrgan afectat més important és l'ull, sent transmeses aquestes longituds d'ona, a través dels mitjans oculars sense apreciable absorció abans d'aconseguir la retina.

Radiacions ultraviolades

La radiació UV és aquella que té una longitud d'ona entre els 400 nm (nanometres) i els 10 nm. Queda inclosa dins de la radiació solar, i es genera artificialment per a molts propòsits en indústries, laboratoris i hospitals. Es divideix convencionalment en tres regions:

UVA: 315 - 400 nm de longitud d'ona.
UVB: 280 - 315 nm de longitud d'ona.
UVC: 200 - 280 nm de longitud d'ona.

La radiació a la regió UVA, la més propera a l'espectre UV, és emprada àmpliament a la indústria i representa poc risc, pel contrari les radiacions UVB i UVC, són més perilloses. La norma més completa és nord americana i està, acceptada per la WHO (World Health Organization).

Les radiacions a les regions UVB i UVC tenen efectes biològics que varien marcadament amb la longitud d'ona, sent màxims entorn als 270 nm (la llàntia de quars amb vapor de mercuri a baixa pressió té una emissió a 254 nm aproximadament). També varien amb el temps d'exposició i amb la intensitat de la radiació. La exposició radiant d'ulls o pell no protegits, per a un període de vuit hores haurà d'estar limitada.

La protecció contra la sobreexposició de fonts potents que poden constituir riscos, haurà de dur-se a terme mitjançant la combinació de mesures organitzatives, d'apantallaments o resguards i de protecció personal. Sense oblidar que s'ha d'intentar substituir el que és perillós pel que comporta poc o cap risc, d'acord a la llei de prevenció de riscos laborals.

S'haurà de posar especial èmfasi en els apantallaments i en les mesures de substitució, per a minimitzar el tercer, que implica la necessitat de protecció personal. Tots els usuaris de l'equip generador de radiació UV han de conèixer perfectament la naturalesa dels riscos involucrats. En l'equip, o prop d'ell, s'han de disposar senyals d'advertència adequades al cas. La limitació d'accés a la instal·lació, la distància de l'usuari respecte a la font i la limitació del temps d'exposició, constitueixen mesures organitzatives a tenir en compte.

No es poden emetre de forma indiscriminada radiacions UV en l'espai de treball, per exemple realitzant l'operació en un recinte confinat o en una àrea adequadament protegida. Dins de l'àrea de protecció, s'ha de reduir la intensitat de la radiació reflexada, emprant pintures de color negre mate. En el cas de fonts potents, on se sospiti que sigui possible una exposició per sobre del valor límit admissible, haurà de disposar-se de mitjans de protecció que dificultin i facin impossible el flux radiant lliure, directe i reflexat. Quant la naturalesa del treball requereixi que l'usuari operi junt a una font de radiació UV no protegida, haurà de fer-se ús dels mitjans de protecció personal. Els ulls estaran protegits amb ulleres o màscara de protecció facial, de manera que s'absorbeixin les radiacions que sobre ells incideixin. Anàlogament, hauran de protegir-se les mans, utilitzant guants de cotó, i la cara, emprant qualsevol tipus de protecció facial.

L'exposició dels ulls i pell no protegits a la radiació UV pot conduir a una inflamació dels teixits, temporal o prolongada, amb riscos variables. En el cas de la pell, pot donar lloc a un eritema similar a una cremada solar i, en el cas dels ulls, a una conjuntivitis i queratitis (o inflamació de la còrnia), de resultats imprevisibles.

La font és bàsicament el sol però també es troben en les activitats industrials de la construcció: llums fluorescents, incandescents i de descàrrega gasosa, operacions de soldadura (TIG-MIG), bufador d'arc elèctric i làsers.

Les mesures de control per a prevenir exposicions indegudes a les radiacions no ionitzants se centren en l'emprament de pantalles, blindatges i Equips de Protecció Individual (per exemple pantalla de soldadura amb visor de cèl·lula fotosensible), procurant mantenir distàncies adequades per a reduir, tenint en compte l'efecte de proporcionalitat inversa al quadrat de la distància, la intensitat de l'energia radiant emesa des de fonts que es propaguen en diferent longitud d'ona.

Làser

La missió d'un làser és la de produir un raig d'alta densitat i s'ha emprat en camps tan diversos com cirurgia, topografia o comunicació. Es construeixen unitats amb força polsant o continua de radiació, tant visible com invisible. Aquestes unitats, si són suficientment potents, poden danyar la pell i, en particular, els ulls si estan exposats a la radiació. La unitat polsant d'alta energia és particularment perillosa quan el polze curt de radiació impacte en el teixit causant una amplia lesió al voltant del mateix. Els làsers d'ona continua també poden causar danys en els ulls i la pell. Els de radiació IR i V presentaran perill per a la retina, en forma de cremades; els de radiació UV e IR poden suposar un risc per a la còrnia i el cristal·lí. D'una manera general, la pell és menys sensible a la radiació làser i en el cas d'unitats de radiació V i IR de grans potències, poden ocasionar cremades.

Els làsers s'han classificat, d'acord amb els riscos associats al seu ús, en els dos grups i quatre classes següents:

j) Grup A: unitats intrínsecament segures i aquelles que cauen dins de les classes I y II.
   - Classe I: els nivells d'exposició màxima permissible no poden ser excedits.
   - Classe II: de risc baix; emissió limitada a 1 mW en menys de 0,25 s, entre 400 nm i 700 nml; es preveuen els riscos per desviament de la radiació reflexada incloent la resposta de centelles.

k) Grup B: tots els làsers presents o de ona continua amb potencia major d'1 mW, com es defineix a les classes IIIa, IIIb i IV respectivament.
   - Classe IIIa: risc baix; emissió limitada a 5 vegades la corresponent a la classe II; l'ús d'instruments òptics pot resultar perillós.
   - Classe IIIb: risc mitjà; major límit d'emissió; l'impacte sobre l'ull pot resultar perillós, però no respecte a la reflexió difusa.
   - Classe IV: risc alt; major límit d'emissió; l'impacte per reflexió difusa pot ser perillós; poden causar foc i cremar la pell. El grau de protecció necessari depèn de la longitud d'ona i de l'energia emesa per la radiació. Qualsevol equip base s'ha de dissenyar d'acord amb mesures de seguretat apropiades, com per exemple, encaixonament protector, obturador d'emissió, senyal automàtica de emissió, etc.

Els làsers poden produir llum visible (400-700 nm), alguna radiació UV (200-400 nm), o comunament radiació IR (700 nm – 1 m).

A continuació, es presenta una guia de riscos associats amb unitats concretes de raigs làser:

a) Amb làsers de la classe IIIa (< 5 mW), s'ha de prevenir únicament la visió directa del raig.
b) Amb els de la classe IIIb i potències compreses entre 5 mW y 500 mW, s'ha de prevenir l'impacte de la radiació directa i de reflexió especular, en els ulls no protegits, que pot resultar perillós.
c) Amb làsers de la classe IV i potències majors de 500 mW, s'ha de prevenir l'impacte de la radiació directa, de les reflexions secundaries i de les reflexions difuses, que pot resultar perillós.
   A més dels riscos associats a aquest tipus de radiació, s'ha de tenir en compte els deguts a les unitats d'energia elèctrica emprats per a subministrar energia a l'equip làser. A continuació, es dóna un codi de pràctica que cobreix personal, àrea de treball, equip i operació, respectivament, en l'ús de làsers.
   Tots els usuaris s'han de sotmetre a un examen oftalmològic periòdicament, fent èmfasi especial en les condicions de la retina. Les persones que treballen amb la classe IIIb i IV, tindran al mateix temps un examen mèdic d'inspecció de danys a la pell.
d) Amb prioritat a qualsevol autorització, el contractista s'assegurarà que els operaris autoritzats estan degudament entrenats tant en procediment de treball segur com en el coneixement dels riscos potencials associats amb la radiació i equip que la genera.
e) Qualsevol exposició accidental que suposi impacte en els ulls, haurà de ser registrada i comunicada al departament mèdic.
f) La pràctica amb làser del grup B requereix la mesura general de protecció ocular, però que mai serà utilitzada per visió directa del raig.

- Àrea de treball:

a) L'equip làser s'instal·larà en una àrea o recinte degudament controlats. La il·luminació del recinte haurà de ser tal manera que eviti la dilatació de la pupil·la de l'ull i així disminuir la possibilitat de lesió.
b) Els raigs làser reflectits poden ser tant perillosos com els directes, i per tant, hauran d'eliminar-se les superfícies reflectants i polides.
c) A l'àrea de treball s'haurà d'investigar periòdicament la presència de qualsevol gas tòxic que pugui generar-se durant el treball, per exemple, l'ozó.
d) S'han de col·locar senyals lluminoses d'advertència en totes les zones d'entrada als recintes en els que els làsers funcionin. Quant la senyal estigui en acció, haurà de prohibir-se l'accés al mateix. L'equip de subministrament de potència al làser ha de disposar de protecció especial.
e) Allà on sigui necessari, s'ha de prevenir la possibilitat de desviament del raig fora de l'àrea de control, mitjançant proteccions i blindatges. En el cas de radiació IR, ha d'emprar-se materials no inflamables per a proporcionar aquestes barreres físiques al voltant del làser. En aquests casos, s'ha d'evitar la proximitat de materials inflamables o explosius.

- Equip:

a) Qualsevol operació de manteniment haurà de dur-se solament si la força està desconnectada.
b) Tots els làsers, hauran de disposar de rètols d'advertència que tindran en compte la classe de làser a que correspon i el tipus de radiació visible o invisible que genera l'aparell.
c) Quan els aparells que pertanyen al grup B no s'utilitzin, s'hauran de treure les claus de control d'engegada, així com la de control de força, que quedaran custodiades per la persona responsable autoritzada per el treball amb làser en el laboratori.
d) Les ulleres protectores normalitzats, hauran de comprovar-se regularment i han de seleccionar-se d'acord amb la longitud d'ona de la radiació emesa per el làser en ús.
e) Qualsevol protector de pantalla que s'utilitzi, haurà de ser de material absorbent que previngui la reflexió especular.

- Operació:

a) Únicament el mínim nombre de persones requerides en l'operació es trobaran dins de l'àrea de control; no obstant, en el cas de làser de la classe IV, al menys dos persones estaran sempre presents durant l'operació.
b) Únicament personal autoritzat tindrà permís per a muntar, ajustar i operar l'equip de làser.
c) L'equip de làser haurà d'operar el temps mínim requerit per a la realització dels treballs, no es deixarà en funcionament sense estar vigilat.
d) Com a procediment de protecció general, hauran d'utilitzar-se ulleres que previnguin el risc de dany ocular.

e) L'equip de làser haurà de ser muntat a una alçada que mai superi la corresponent al pit de l'operador.
f) S'ha de tenir especial cura en la radiació làser invisible, essent essencial la utilització d'un escut protector al llarg de tota la trajectòria.
g) Donat que els làsers polsants presenten un risc incrementat per l'operador, com a guia d'alineació del raig, han d'emprar-se làsers de baixa potència d'heli o neó que pertanyin a la classe II, i no conformar-se amb una indicació somera de la direcció que adoptarà el raig. En aquests casos, sempre s'ha d'utilitzar la protecció ocular.
Els serveis de prevenció seran els encarregats d'estimar la magnitud o nivells del risc, les situacions en les que aquest es produeix, així com controlar periòdicament les condicions, l'organització dels mètodes de treball i la salut dels treballadors amb la finalitat de prendre les decisions per a eliminar, controlar o reduir el risc mitjançant mesures de prevenció en l'origen, organitzatives, de prevenció col·lectiva, de protecció individual, formatives i informatives.
En construcció acostuma a emprar-se monogràficament en l'establiment d'alineacions i nivells topogràfics. Per la seva extrema perillositat, quan el làser estigui enfocat paral·lel al sòl, l'àrea de perill s'haurà d'acordonar. L'Equip de Protecció Individual contra el làser són les ulleres de protecció completa, amb el visor dotat del filtre adequat al tipus de làser que es tracti.

### 14.7. Radiacions ionitzants

Dins de l'àmbit de la construcció existeixen pocs treballs propis en els que es generen aquests tipus de riscos, malgrat que si existeixen situacions on es puguin donar aquest tipus de radiació, com són:

- Detecció de defectes de soldadura o esquerdes en canonades, estructures i edificis.
- Control de densitats "in situ" pel mètode nuclear.
- Control d'irregularitats en el nivell d'omplenat de recipients o grans dipòsits.
- Identificació de trajectòries, emprant traçadors en corrents hidràuliques, sediments, moviment de granels, etcètera.

Serà obligació del contractista amb la col·laboració del seu servei de prevenció determinar un procediment de treball segur per a realitzar les esmentades operacions.

També es pot considerar una possible generació de riscos en treballs realitzats dintre d'un entorn o en proximitat de determinades instal·lacions, com poden ser:

- Les instal·lacions on es realitzin exàmens de maletes i embalums en els aeroports; detecció de cartes bomba.
- Les instal·lacions mèdiques on es realitzin pràctiques de teràpia, mitjançant radiacions ionizants.
- Les instal·lacions mèdiques on es realitzen pràctiques de diagnòstic amb raigs X amb equips amb un potencial d'operació per disseny, sigui major de 70 Kilovolts.
- Les instal·lacions mèdiques on es manipula o es tracti material radioactiu, en forma de fonts no segellades, per a ús en teràpia o diagnòstic amb tècniques "in vivo".
- Les instal·lacions d'ús industrial on es tracti o manipuli material radioactiu.
- Els acceleradors de partícules o d'investigació o d'ús industrial.
- Les instal·lacions i equips per a gammagrafía o radiografia industrial, sigui mitjançant l'ús de fonts radioactius o equips emissors de raig X.
- Els dipòsits de residus radioactius, tant transitoris com definitius.
- Les instal·lacions on es produeixin, fabriqui, repari o es faci manutenció de fonts o equips generadors de radiacions ionitzants.
- Control d'irregularitats en l'espessor de blocs de paper, làmines de plàstic i fulles de metall o en el nivell d'omplenat de recipients o grans dipòsits.
- Estimació de l'antiguitat de substàncies, emprant el carboni-14 o altres isòtops, com l'argó-40 o el fòsfor-32.
- Il·luminació passiva de rellotges o de sortides d'emergència.

Les funcions de protecció radiològica són responsabilitat del titular de la instal·lació, essent el Consell de Seguretat Nuclear el qui decidirà si han de ser encomanades a un Servei de Protecció Radiològica propi del titular o a una Unitat Tècnica de Protecció Radiològica contractada a l'efecte.

La reacció d'un individu a l'exposició a les radiacions depèn de la dosi, del volum i del tipus dels teixits irradiats.

Encara que poden ocórrer en combinació, correntment es fa una distinció entre dues classes fonamentals d'accidents per radiació, és dir: a) Irradiació externa accidental (per exemple en treballs de radiografiat de soldadura). b) Contaminació radioactiva accidental.

Els nivells màxims de dosi permesa han estat fixats tenint en compte que el cos humà pot tolerar una certa quantitat de radiació sense perjudicar el funcionament del seu organisme en general. Aquests nivells són, per a persones que treballen en Zones Controlades (per exemple edifici de contenció de central nuclear) i tenint en compte l'efecte acumulatiu de les radiacions sobre l'organisme, 5 rems per any ó 300 milirems per setmana. Per a detectar i amidar els nivells de radiació, s'empren els comptadors Geiger.

Per al control de la dosi rebuda, s'ha de tenir en compte tres factors: a) temps de treball. b) distància de la font de radiació. c) Apantallament. El temps de treball permès s'obté dividint la dosi màxima autoritzada per la dosi rebuda en un moment donat. La dosi rebuda és inversament proporcional al quadrat de la distància a la font de radiació. Els materials que s'empren habitualment com barreres d'apantallament són el formigó i el plom, encara que també se n'usen d'altres com l'acer, totxos massissos de fang, granit, calcària, etc., en general, l'espessor necessari està en funció inversa de la densitat del material.

Per a verificar les dosis de radiació rebudes s'utilitzen dosímetres individuals, que poden consistir en una pel·lícula dosimètrica o un estildosímetre integrador de butxaca. Sempre que no s'especifiqui el contrari, el dosímetre individual es durà a la butxaca o davanter de la roba de treball, tenint especial cura en no col·locar els dosímetres sobre cap objecte que absorbeixi radiació (per exemple objectes metàl·lics).

Haurà de dur-se un Llibre de registre, on figurarà les dosis rebudes per cadascun dels treballadors professionalment exposats a radiacions.

## 15. MANIPULACIÓ DE MATERIALS

Tota manutenció de material comporta un risc, per tant, des del punt de vista preventiu, s'ha de tendir a evitar tota manipulació que no sigui estrictament necessària, en virtut del conegut axioma de seguretat que diu que "el treball més segur és aquell que no es realitza".

Per a manipular materials és preceptiu prendre les següents precaucions elementals:

- Començar per la càrrega o material que apareix més superficialment, és dir el primer i més accessible.
- Lliurar el material, no tirar-lo.
- Col·locar el material ordenat i en cas d'apilat estratificat, que aquest es realitzi en piles estables, lluny de passadissos o llocs on pugui rebre cops o desgastar-se.
- Utilitzar guants de treball i calçat de seguretat amb puntera metàl·lica i embuatada en empenya i turmells.
- En el manejament de càrregues llargues entre dues o més persones, la càrrega pot mantenir-se en la mà, amb el braç estirat al llarg del cos, o bé sobre l'espatlla.
- S'utilitzaran les ferramentes i mitjans auxiliars adequats per al transport de cada tipus de material.
- En les operacions de càrrega i descàrrega, es prohibirà col·locar-se entre la part posterior del camió i una plataforma, pal, pilar o estructura vertical fixa.
- Si durant la descàrrega s'utilitzen ferramentes, com braços de palanca, ungles, potes de cabra o similar, disposar la maniobra de tal manera que es garanteixi el que no es vingui la càrrega damunt i que no rellisqui.

En el relatiu a la manipulació de materials el contractista en l'elaboració del Pla de Seguretat i Salut haurà de tenir en comte les següents premisses:

Intentar evitar la manipulació manual de càrregues mitjançant:

- Automatització i mecanització dels processos.

– Mesures organitzatives que eliminin o minimitzin el transport.

Adoptar Mesures preventives quan no es pugui evitar la manipulació com:

– Utilització d'ajudes mecàniques.
– Reducció o redisseny de la càrrega.
– Actuació sobre l'organització del treball.
– Millora de l'entorn de treball.

Dotar als treballadors de la formació i informació en temes que incloguin:

– Ús correcte de les ajudes mecàniques.
– Ús correcte dels equips de protecció individual.
– Tècniques segures per a la manipulació de càrregues.
– Informació sobre el pes i centre de gravetat.

***Els principis bàsics de la manutenció de materials***

1er.- El temps dedicat a la manipulació de materials és directament proporcional a l'exposició al risc d'accident derivat de dita activitat.
2on.-Procurar que els diferents materials, així com la plataforma de suport i de treball de l'operari, estiguin a la mateixa alçada en què s'ha de treballar amb ells.
3er.- Evitar el dipositar els materials directament sobre el terra, fer-ho sempre sobre catúfols o contenidors que permetin el seu trasllat a dojo.
4art.-Escurçar tant com sigui possible les distàncies a recórrer pel material manipulat, evitant estacionaments intermedis entre el lloc de partida del material manipulat evitant estacionaments intermedis entre el lloc de partida del material i l'emplaçament definitiu de la seva posada en obra.
5è- Traginar sempre els materials a dojo, mitjançant palonniers, catúfols, contenidors o palets, en lloc de portar-los d'un en un.
6è.- No tractar de reduir el nombre d'ajudants que recullin i traginin els materials, si això comporta ocupar els oficials o caps d'equip en operacions de manutenció, coincidint en franges de temps perfectament aprofitables per l'avanç de la producció.
7è.- Mantenir esclarits, senyalitzats i enllumenats, els llocs de pas dels materials a manipular.

***Manejament de càrregues sense mitjans mecànics***

Per a l'hissat manual de càrregues la totalitat del personal d'obra haurà rebut la formació bàsica necessària, comprometent-se a seguir els següents passos:

1er.- Apropar-se el més possible a la càrrega.
2on.- Assentar els peus fermament.
3er.- Ajupir-se doblegant els genolls.
4art.- Mantenir l'esquena dreta.
5è.- Subjectar l'objecte fermament.
6è.- L'esforç d'aixecar l'han de realitzar els músculs de les cames.
7è.- Durant el transport, la càrrega haurà de romandre el més a prop possible del cos.
8è.- Per al manejament de peces llargues per una sola persona s'actuarà segons els següents criteris preventius:
h) Durà la càrrega inclinada per un dels seus extrems, fins l'altura de l'espatlla.
i) Avançarà desplaçant les mans al llarg de l'objecte, fins arribar al centre de gravetat de la càrrega.
j) Es col·locarà la càrrega en equilibri sobre l'espatlla.
k) Durant el transport, mantindrà la càrrega en posició inclinada, amb l'extrem davanter aixecat.
9è.- És obligatòria la inspecció visual de l'objecte pesat a aixecar, per a eliminar arestes afilades.
10è.- Està prohibit aixecar més de 50 kg de forma individual. El valor límit de 30 Kg per homes, pot superar-se puntualment a 50 Kg quan es tracti de descarregar un material per a col·locar-lo sobre un mitjà mecànic de manutenció. En el cas de tractar-se de dones, es redueixen aquests valors a 15 i 25 Kg respectivament.
11è.- És obligatori la utilització d'un codi de senyals quan s'ha d'aixecar un objecte entre uns quants, per a suportar l'esforç al mateix temps. Pot ser qualsevol sistema a condició que sigui conegut o convingut per l'equip.

## 16. MITJANS AUXILIARS D'UTILITAT PREVENTIVA (MAUP)

Als efectes del present Estudi de Seguretat i Salut, tindran la consideració de MAUP, tot Mitjà Auxiliar dotat de Protecció, Resguard, Dispositiu de Seguretat, Operació seqüencial, Seguretat positiva o Sistema de Protecció Col·lectiva, que originàriament ve integrat, de fàbrica, en l'equip, màquina o sistema, de forma solidària i indisociable, de tal manera que s'interposi, o apantalli els riscos d'abast o simultaneïtat de l'energia fora de control, i els treballadors, personal aliè a l'obra i/o materials, màquines, equips o ferramentes pròximes a la seva àrea d'influència, anul·lant o reduint les conseqüències d'accident. La seva operativitat resta garantida pel fabricant o distribuïdor de cadascun dels components, en les condicions d'utilització i manteniment per ell prescrites. El contractista resta obligat a la seva adequada elecció, seguiment i control d'ús.

Els MAUP més rellevants, previstos per a l'execució del present projecte són els indicats a continuació:

| Codi | UA | Descripció |
|---|---|---|

## 17. SISTEMES DE PROTECCIÓ COL·LECTIVA (SPC)

Als efectes del present Estudi de Seguretat i Salut, tindran la consideració de Sistemes de Protecció Col·lectiva, el conjunt d'elements associats, incorporats al sistema constructiu, de forma provisional i adaptada a l'absència de protecció integrada de major eficàcia (MAUP), destinats a apantallar o condonar la possibilitat de coincidència temporal de qualsevol tipus d'energia fora de control, present en l'ambient laboral, amb els treballadors, personal aliè a l'obra i/o materials, màquines, equips o ferramentes pròximes a la seva àrea d'influència, anul·lant o reduint les conseqüències d'accident. La seva operativitat garanteix la integritat de les persones o objectes protegits, sense necessitat d'una participació per a assegurar la seva eficàcia. Aquest últim aspecte és el que estableix la seva diferència amb un Equip de Protecció Individual (EPI).

En absència d'homologació o certificació d'eficàcia preventiva del conjunt d'aquests Sistemes instal·lats, el contractista fixarà en el seu Pla de Seguretat i Salut, referència i relació dels Protocols d'Assaig, Certificats o Homologacions adoptades i/o requerits als instal·ladors, fabricants i/o proveïdors, per al conjunt dels esmentats Sistemes de Protecció Col·lectiva.

Els SPC més rellevants previstos per a l'execució del present projecte són els indicats en l'annex d'aquesta memòria que contindrà les fitxes amb RISC-AVALUACIÓ-MESURES

## 18. CONDICIONS DELS EQUIPS DE PROTECCIÓ INDIVIDUAL (EPI)

Als efectes del present Estudi de Seguretat i Salut, tindran la consideració d'Equips de Protecció Individual, aquelles peces de treball que actuen a mode de coberta o pantalla portàtil, individualitzada per a cada usuari, destinats a reduir les conseqüències derivades del contacte de la zona del cos protegida, amb una energia fora de control, d'intensitat inferior a la previsible resistència física de l'EPI.

La seva utilització haurà de quedar restringida a l'absència de garanties preventives adequades, per inexistència de MAUP, o en el seu defecte SPC d'eficàcia equivalent.

Tots els equips de protecció individual estaran degudament certificats, segons normes harmonitzades CE. Sempre de conformitat als R.D. 1407/92, R.D.159/95 i R.D. 773/97.

El Contractista Principal portarà un control documental del seu lliurament individualitzat al personal (propi o subcontractat), amb el corresponent avís de recepció signat pel beneficiari.

En els casos en què no existeixin normes d'homologació oficial, els equips de protecció individual seran normalitzats pel constructor, per al seu ús en aquesta obra, triats d'entre els que existeixin en el mercat i que reuneixin una qualitat adequada a les respectives prestacions. Per aquesta normalització interna s'haurà de comptar amb el vist-i-plau del tècnic que supervisa el compliment del Pla de Seguretat i Salut per part de la Direcció d'Obra o Direcció Facultativa/Direcció d'Execució.

Al magatzem d'obra hi haurà permanentment una reserva d'aquests equips de protecció, de manera que pugui garantir el subministrament a tot el personal sense que se'n produeixi, raonablement, la seva carència.

En aquesta previsió cal tenir en compte la rotació del personal, la vida útil dels equips i la data de caducitat, la necessitat de facilitar-los a les visites d'obra, etc.

Els EPI més rellevants, previstos per a l'execució material del present projecte són els indicats en l'annex d'aquesta memòria que contindrà les fitxes amb RISC-AVALUACIÓ-MESURES

## 19. RECURSOS PREVENTIUS

La legislació que s'ha de complir respecte a la presència de recursos preventius a les obres de construcció està contemplada a la llei 54/2003. D'acord amb aquesta llei, la presència dels recursos preventius a les obres de construcció serà preceptiva en els següents casos:

*l) Quan els riscos es puguin veure agreujats o modificats en el desenvolupament del procés o l'activitat, per la concurrència d'operacions diverses que es desenvolupen successivament o simultàniament i que facin precís el control de la correcta aplicació dels mètodes de treball. La presència de recursos preventius de cada contractista serà necessari quan, durant l'obra, es desenvolupin treballs amb riscos especials, com es defineixen en el real decret 1627/97.*

*m) Quan es realitzin activitats o processos que reglamentàriament es considerin perillosos o amb riscos especials.*

*n) Quan la necessitat d'aquesta presència sigui requerida per la Inspecció de Treball i Seguretat Social, si les circumstàncies del cas ho exigissin degut a les condicions de treball detectades.*

Quan a les obres de construcció coexisteixen contractistes i subcontractistes que, de forma successiva o simultània, puguin constituir un risc especial per interferència d'activitats, la presència dels "*Recursos preventius*" és, en aquests casos, necessària.

Els recursos preventius són necessaris quan es desenvolupin treballs amb riscos especials, definits a l'annex II del RD 1627/97:

1. *Treballs amb riscos especialment greus d'enterrament, enfonsament o caiguda d'altura, per les particulars característiques de l'activitat desenvolupada, els procediments aplicats, o l'entorn del lloc de treball.*
2. *Treballs en els quals l'exposició a agents químics o biològics suposi un risc d'especial gravetat, o pels que la vigilància específica de la salut dels treballadors sigui legalment exigible.*
3. *Treballs amb exposició a radiacions ionitzants pels que la normativa específica obliga a la delimitació de zones controlades o vigilades.*
4. *Treballs a la proximitat de línies elèctriques d'alta tensió.*
5. *Treballs que exposin a risc d'ofegament per immersió.*
6. *Obres d'excavació de túnels, pous i altres treballs que suposin moviments de terra subterranis.*
7. *Treballs realitzats en immersió amb equip subaquàtic.*
8. *Treballs realitzats en caixons d'aire comprimit.*
9. *Treballs que impliquin l'ús d'explosius.*
10. *Treballs que requereixin muntar o desmuntar elements prefabricats pesats.*

La presencia del recurs preventiu s'ha d'intensificar en la implantació de les mesures de seguretat, tot a l'inici de l'obra. Aquesta supervisió de les mesures implantades s'haurà de revisar cada dia pel personal de l'obra i més puntualment pel responsable del recurs preventiu.

Serà necessària aquesta presencia també en els treballs de més complexitat com serà en fase d'enderrocs estructurals i en la realització de la nova estructura i l'aixecament dels tancaments de façana i en l'execució de qualsevol treball que comporti un risc pels treballadors com pot ser en la utilització dels mitjans d'elevació.

## 20. SENYALITZACIÓ I ABALISAMENT

Quant a la senyalització de l'obra, és necessari distingir entre la que es refereix a la que demanda de l'atenció per part dels treballadors i aquella que correspon al tràfic exterior afectat per l'obra. En el primer cas són d'aplicació les prescripcions establertes per el Reial Decret 485/1997, de 14 d'abril. La senyalització i el abalisament de tràfic vénen regulats, entre altra normativa, per la Norma 8.3-I.C. de la Direcció General de Carreteres i no és objecte de l'Estudi de Seguretat i Salut. Aquesta distinció no exclou la possible complementació de la senyalització de tràfic durant l'obra quan aquesta mateixa es faci exigible per a la seguretat dels treballadors que treballin a la immediació d'aquest tràfic.

S'ha de tenir en compte que la senyalització per si mateixa no elimina els riscos, malgrat això la seva observació quan és l'apropiada i està ben col·locada, fa que l'individu adopti conductes segures. No és suficient amb col·locar un plafó a les entrades de les obres, si després en la pròpia obra no se senyalitza l'obligatorietat d'utilitzar cinturó de seguretat al col·locar les mires per a realitzar el tancament de façana. La senyalització abundant no garanteix una bona senyalització, ja que el treballador acaba fent cas omís de qualsevol tipus de senyal.

El R.D.485/97 estableix que la senyalització de seguretat i salut en el treball haurà d'utilitzar-se sempre que l'anàlisi dels riscos existents, les situacions d'emergència previsibles i les mesures preventives adoptades, posin de manifest la necessitat de:

- Cridar l'atenció dels treballadors sobre l'existència de determinats riscos, prohibicions o obligacions.
- Alertar als treballadors quan es produeixi una determinada situació d'emergència que requereixi mesures urgents de protecció o evacuació.
- Facilitar als treballadors la localització i identificació de determinats mitjans o instal·lacions de protecció, evacuació, emergència o primers auxilis.
- Orientar o guiar als treballadors que realitzin determinades maniobres perilloses.

La senyalització no haurà de considerar-se una mesura substitutiva de les mesures tècniques i organitzatives de protecció col·lectiva i haurà d'utilitzar-se quan, mitjançant aquestes últimes, no hagi estat possible eliminar els riscos o reduir-los suficientment.

Tampoc haurà de considerar-se una mesura substitutiva de la formació i informació dels treballadors en matèria de seguretat i salut en el treball.

Així mateix, segons s'estableix en el R.D. 1627/97, s'haurà de complir que:

11. Les vies i sortides específiques d'emergència hauran de senyalitzar-se conforme al R.D. 485/97, tenint en compte que aquesta senyalització haurà de fixar-se en els llocs adequats i tenir la resistència suficient.
12. Els dispositius no automàtics de lluita contra incendis hauran d'estar senyalitzats conforme al R.D. 485/97, tenint en compte que aquesta senyalització haurà de fixar-se en els llocs adequats i tenir la resistència suficient.
13. El color utilitzat per a la il·luminació artificial no podrà alterar o influir en la percepció de les senyals o panells de senyalització.
14. Les portes transparents hauran de tenir una senyalització a l'altura de la vista.
15. Quan existeixin línies d'estesa elèctrica àrees, en el cas que vehicles l'obra haguessin de circular sota l'estesa elèctrica s'utilitzarà una senyalització d'advertència.

La implantació de la senyalització i balisament s'ha de definir en els plànols de l'Estudi de Seguretat i Salut i s'ha de tenir en compte en les fitxes d'activitats, al menys respecte els riscos que no s'hagin pogut eliminar.

## 21. CONDICIONS D'ACCÉS I AFECTACIONS DE LA VIA PÚBLICA

Tal con s'ha descrit prèviament l'accés a la parcel·la on es realitza l'obra es realitza a través del carrer Albacete. Aquest vial és de baixa o mitja intensitat depenen de la franja horària al estar ubicat al costat de l'actual escola Sant Josep.

El carrer Albacete està completament urbanitzat amb voreres a cada costat i calçada asfaltada. El vial té una

amplada d'uns 15 m, amb una secció asimètrica la vorera del costat de l'escola té un ample d'uns 2,80 m i la del costat oposat és d'uns 1,40 m. La calçada disposa de 2 carrils de circulació en els dos sentits i dos franges d'aparcament en cordó a cada costat

El carrer disposa d'enllumenat públic i recollida d'aigües. Cal fer esmena que existeixen línies aèries de subministrament elèctric i de telefonia.

L'accés a l'obra es realitzarà per la porta principal central davant de la zona porxada on es realitza l'actuació.

En el PLA DE SEGURETAT I SALUT el Contractista definirà les desviacions i passos provisionals per a vehicles i vianants, els circuits i trams de senyalització, la senyalització, les mesures de protecció i detecció, els paviments provisionals, les modificacions que comporti la implantació de l'obra i la seva execució, diferenciant, si és cas, les diferents fases d'execució. A aquests efectes, es tindrà en compte el que determina la Normativa per a la informació i senyalització d'obres al municipi i la Instrucció Municipal sobre la instal·lació d'elements urbans a l'espai públic de la ciutat que correspongui.

Quan correspongui, d'acord amb les previsions d'execució de les obres, es diferenciarà amb claredat i per cadascuna de les distintes fases de l'obra, els àmbits de treball i els àmbits destinats a la circulació de vehicles i vianants, d'accés a edificis i guals, etc.., i es definiran les mesures de senyalització i protecció que corresponguin a cadascuna de les fases.

És obligatori comunicar l'inici, l'extensió, la naturalesa dels treballs i les modificacions de la circulació de vehicles provocades per les obres, a la Guàrdia Municipal i als Bombers o a l'Autoritat que correspongui.

Quan calgui prohibir l'estacionament en zones on habitualment és permès, es col·locarà el cartell de "SENYALITZACIÓ EXCEPCIONAL" (1050 X 600 mm), amb 10 dies d'antelació a l'inici dels treballs, tot comunicant-ho a la Guàrdia Municipal o l'Autoritat que correspongui.

En la desviació o estrenyiment de passos per a vianants es col·locarà la senyalització corresponent.

No es podrà començar l'execució de les obres sense haver procedit a la implantació dels elements de senyalització i protecció que corresponguin, definits al PLA DE SEGURETAT aprovat.

El contractista de l'obra serà responsable del manteniment de la senyalització i elements de protecció implantats.

Els accessos de vianants i vehicles, estaran clarament definits, senyalitzats i separats

## 21.1. Normes de Policia

- **Control d'accessos**

Una vegada establerta la delimitació del perímetre de l'obra, conformats els tancaments i accessos per els vianants i de vehicles, el contractista amb la col·laboració del seu servei de prevenció definirà, dins del Pla de Seguretat i Salut, el procés per al control d'entrada i sortida de vehicles en general (inclosa la maquinària com grues mòbils, retroexcavadores) i de personal de manera que garanteixi l'accés únicament a persones autoritzades.

Quan la delimitació de l'obra no es pugui portar a terme, per les pròpies circumstàncies de l'obra, el contractista, al menys haurà de garantir, l'accés controlat a les instal·lacions d'ús comú de l'obra, i haurà d'assegurar que les entrades a l'obra estiguin senyalitzades, i que quedin tancades les zones que puguin presentar riscos

- **Coordinació d'interferències i seguretat a peu d'obra**

El contractista, quan sigui necessari, donat el volum d'obra, el valor dels materials emmagatzemats i altres circumstàncies que així ho aconsellin, definirà un procés per garantir l'accés controlat a les instal·lacions que suposin risc personal i/o comú per a l'obra i l'intrusisme a l'interior de l'obra en tallers, magatzems, vestuaris i d'altres instal·lacions d'ús comú o particular.

## 21.2. Àmbit d'ocupació de la via pública

- **Ocupació del tancament de l'obra**

S'entén per àmbit d'ocupació el realment ocupat, incloent tanques, elements de protecció, baranes, bastides, contenidors, casetes, etc.

En el PLA DE SEGURETAT I SALUT EN EL TREBALL s'especificarà la delimitació de l'àmbit d'ocupació de l'obra i es diferenciarà clarament si aquest canvia en les diferents fases de l'obra. L'àmbit o els àmbits d'ocupació quedaran clarament dibuixats en plànols per fases i interrelacionats amb el procés constructiu.

L'amplada màxima a ocupar serà proporcional a l'amplada de la vorera. L'espai lliure per a pas de vianants no serà inferior a un terç (1/3) de l'amplada de la vorera existent.

En cap cas es podrà ocupar una amplada superior a tres (3) metres mesurats des de la línia de façana, ni més de dos terços (2/3) de l'amplada de la vorera, si no queda al menys una franja d'amplada mínima d'un metre i quaranta centímetres (1,40 m) per a pas de vianants.

Quan, per l'amplada de la vorera, no sigui possible deixar un pas per a vianants d'un metre i quaranta centímetres (1,40 m) es permetrà, durant l'execució dels treballs a planta baixa, la col·locació de tanques amb un sortint màxim de seixanta centímetres (60 cm) deixant un pas mínim per a vianants d'un metre (1 m). Per a l'enderrocament de les plantes superiors a la planta baixa, es col·locarà una tanca a la línia de façana i es farà una protecció volada per la retenció d'objectes despresos de les cotes superiors. Si la vorera és inferior a un metre seixanta centímetres (1,60 cm) durant els treballs a la planta baixa, el pas per a vianants d'un metre (1 m) d'amplada podrà ocupar part de la calçada en la mesura que calgui. En aquest cas, s'haurà de delimitar i protegir amb tanques l'àmbit del pas de vianants.

- **Situació de casetes i contenidors.**

S'indicaran en el PLA DE SEGURETAT I SALUT les àrees previstes per aquest fi.

– Les casetes, contenidors, tallers provisionals i aparcament de vehicles d'obra, se situaran en una zona propera a l'obra que permeti aplicar els següents criteris:
  – Preferentment, a la vorera, deixant un pas mínim d'un metre i quaranta centímetres (1,40 m) per a pas de vianants per la vorera.
  – A la vorera, deixant un pas mínim d'un metre i quaranta centímetres (1,40 m) per a pas de vianants per la zona d'aparcament de la calçada sense envair cap carril de circulació.
  – Si no hi ha prou espai a la vorera, es col·locaran a la zona d'aparcament de la calçada procurant no envair cap carril de circulació i deixant sempre com a mínim un metre (1m) per a pas de vianants a la vorera.

- Es protegirà el pas de vianants i es col·locarà la senyalització corresponent.

- **Situació de grues-torre i muntacàrregues**

Només podran estar emplaçats a l'àmbit de l'obra.

- **Canvis de la Zona Ocupada**

Qualsevol canvi en la zona ocupada que afecti l'àmbit de domini públic es considerarà una modificació del PLA DE SEGURETAT I SALUT EN EL TREBALL i s'haurà de documentar i tramitar d'acord amb el R.D. 1627/97.

## 21.3. Tancaments de l'obra que afecten l'àmbit públic

- **Tanques**

| | |
|---|---|
| Situació | Delimitaran el perímetre de l'àmbit de l'obra o, en ordenació entre mitgeres, tancaran el front de l'obra o solar i els laterals de la part de vorera ocupada. |
| Tipus de tanques | Es formaran amb xapa metàl·lica opaca o a base de plafons prefabricats o d'obra de fàbrica arrebossada i pintada.<br><br>Les empreses promotores podran presentar a l'Ajuntament per a la seva homologació, si s'escau, el seu propi model de tanca per |

tal d'emprar-lo en totes les obres que facin.

Les tanques metàl·liques de 200 x 100 cm només s'admeten per a proteccions provisionals en operacions de càrrega, desviacions momentànies de trànsit o similars.

En cap cas s'admet com a tanca el simple abalisat amb cinta de PVC, malla electrosoldada de ferrallista, xarxa tipus tenis de polipropilè (habitualment de color taronja), o elements tradicionals de delimitacions provisionals de zones de risc.

Complements — Totes les tanques tindran balisament lluminós i elements reflectants en tot el seu perímetre.

Manteniment — El Contractista vetllarà pel correcte estat de la tanca, eliminant grafittis, publicitat il·legal i qualsevol altre element que deteriori el seu estat original.

- **Accés a l'obra**

Portes — Les tanques estaran dotades de portes d'accés independent per a vehicles i per al personal de l'obra.

No s'admet com a solució permanent d'accés la retirada parcial del tancament.

## 21.4. Operacions que afecten l'àmbit públic

- **Entrades i sortides de vehicles i maquinària.**

Vigilància — Personal responsable de l'obra s'encarregarà de dirigir les operacions d'entrada i sortida, avisant els vianants a fi d'evitar accidents.

Aparcament — Fora de l'àmbit del tancament de l'obra no podran estacionar-se vehicles ni maquinària de l'obra, excepte a la reserva de càrrega i descàrrega de l'obra quan existeixi zona d'aparcament a la calçada.

Camions en espera — Si no hi ha espai suficient dins de l'àmbit del tancament de l'obra per acollir els camions en espera, caldrà preveure i habilitar un espai adequat a aquest fi fora de l'obra.

El PLA DE SEGURETAT preveurà aquesta necessitat, d'acord amb la programació dels treballs i els mitjans de càrrega, descàrrega i transport interior de l'obra.

- **Càrrega i descàrrega**

Les operacions de càrrega i descàrrega s'executaran dintre l'àmbit del tancament de l'obra. Quan això no sigui possible, s'estacionarà el vehicle en el punt més proper a la tanca de l'obra, es desviaran els vianants fora de l'àmbit d'actuació, s'ampliarà el perímetre tancat de l'obra i es prendran les següents mesures:

– S'habilitarà un pas per als vianants. Es deixarà un pas mínim d'un metre i quaranta centímetres (1,40 m) d'ample per a la vorera o per a la zona d'aparcament de la calçada, sense envair cap carril de circulació. Si no és suficient i/o si cal envair el carril de circulació que correspongui i contactar prèviament amb la Guàrdia Urbana.
– Es protegirà el pas de vianants amb tanques metàl·liques de 200 x 100 cm, delimitant el camí pels dos costats i es col·locarà la senyalització que correspongui.
– La separació entre les tanques metàl·liques i l'àmbit d'operacions o el vehicle, formarà una franja de protecció l'amplada de la qual dependrà del tipus de productes a carregar o descarregar i que establirà el Cap d'Obra

prèvia consulta al Coordinador de Seguretat de l'obra.

– Acabades les operacions de càrrega i descàrrega, es retiraran les tanques metàl·liques es netejarà el paviment.
– Es controlarà la descàrrega dels camions formigonera a fi d'evitar abocaments sobre la calçada.

- **Descàrrega, apilament i evacuació de terres i runa**

Descàrrega — La descàrrega de runa des dels diferents nivells de l'obra, aprofitant la força de la gravetat, serà per canonades (cotes superiors) o mecànicament (cotes sota rasant), fins els contenidors o tremuges, que hauran de ser cobertes amb lones o plàstics opacs a fi d'evitar pols. Les canonades o cintes d'elevació i transport de material es col·locaran sempre per l'interior del recinte de l'obra.

Apilament. — No es poden acumular terres, runa i deixalles en l'àmbit de domini públic, excepte si és per a un termini curt i si s'ha obtingut un permís especial de l'Ajuntament, i sempre s'ha de dipositar en tremuges o en contenidors homologats.

Si no es disposa d'aquesta autorització ni d'espais adequats, les terres es carregaran directament sobre camions per a la seva evacuació immediata.

A manca d'espai per a col·locar els contenidors en l'àmbit del tancament de l'obra, es col·locaran sobre la vorera en el punt més proper a la tanca, deixant un pas per als vianants d'un metre i quaranta centímetres (1,40 m) d'amplada com a mínim.

S'evitarà que hi hagi productes que sobresurtin del contenidor.

Es netejarà diàriament la zona afectada i després de retirat el contenidor.

Els contenidors, quan no s'utilitzin, hauran de ser retirats.

Evacuació — Si la runa es carrega sobre camions, aquests hauran de portar la caixa tapada amb una lona o un plàstic opac a fi d'evitar la producció de pols, i el seu transport ho serà a un abocador autoritzat. El mateix es farà en els transports dels contenidors.

- **Proteccions per a evitar la caiguda d'objectes a la via pública**

Al PLA DE SEGURETAT s'especificaran, per cada fase d'obra, les mesures i proteccions previstes per a garantir la seguretat de vianants i vehicles i evitar la caiguda d'objectes a la via pública, tenint en compte les distàncies, en projecció vertical, entre els treballs en altura, el tancament de l'obra i la vorera o zona de pas de vianants o vehicles.

Bastides — Es col·locaran bastides perimetrals a tots els paraments exteriors a la construcció a realitzar.
Les bastides seran metàl·liques i modulars. Tindran una protecció de la caiguda de materials i elements formant un entarimat horitzontal a 2,80 m d'alçada, preferentment de peces metàl·liques, fixat a l'estructura vertical i horitzontal de la bastida, així com una marquesina inclinada en voladís que sobresurti 1,50 m, com a mínim, del pla de la bastida.

Les bastides seran tapades perimetralment i a tota l'alçada de l'obra, des de l'entarimat de visera, amb una xarxa o lones opaques que eviti la caiguda d'objectes i la propagació de pols.

Xarxes — Sempre que s'executin treballs que comportin perill per als vianants, pel risc de caiguda de materials o elements, es col·locaran xarxes de protecció entre les plantes, amb sistemes homologats, de forjat, perimetrals a totes les façanes.

Grues torre — En el PLA DE SEGURETAT s'indicarà l'àrea de funcionament del braç i les mesures que es prendran en el cas de superar els límits del solar o del tancament de l'obra.

El carro del qual penja el ganxo de la grua no podrà sobrepassar aquests límits. Si calgués fer-ho, en algun moment, es prendran les mesures indicades per a càrregues i descàrregues.

## 21.5. Neteja i incidència sobre l'ambient que afecten l'àmbit públic

- **Neteja**

Els contractistes netejaran i regaran diàriament l'espai públic afectat per l'activitat de l'obra i especialment després d'haver efectuat càrregues i descàrregues o operacions productores de pols o deixalles.

Es vigilarà especialment l'emissió de partícules sòlides (pols, ciment, etc.).

Caldrà prendre les mesures pertinents per evitar les roderes de fang sobre la xarxa viària a la sortida dels camions de l'obra. A tal fi, es disposarà, abans de la sortida del tancament de l'obra, una solera de formigó o planxes de „relliga" de 2 x 1 m, com a mínim, sobre la qual s'aturaran els camions i es netejaran per reg amb mànega cada parella de rodes.

Està prohibit efectuar la neteja de formigoneres al clavegueram públic.

- **Sorolls. Horari de treball**

Les obres es realitzaran entre les 8,00 i les 20,00 hores dels dies feiners.

Fora d'aquest horari, només es permet realitzar activitats que no produeixin sorolls més enllà d'allò que estableixen les OCAF. Les obres realitzades fora d'aquest horari hauran de ser específicament autoritzades per l'Ajuntament.

Excepcionalment i amb l'objecte de minimitzar les molèsties que determinades operacions poden produir sobre l'àmbit públic i la circulació o per motius de seguretat, l'Ajuntament podrà obligar que alguns treballs s'executin en dies no feiners o en un horari específic.

- **Pols**

Es regaran les pistes de circulació de vehicles.

Es regaran els elements a enderrocar, la runa i tots els materials que puguin produir pols.

En el tall de peces amb disc s'hi afegirà aigua.

Les sitges de ciment estaran dotades de filtre.

## 21.6. Residus que afecten a l'àmbit públic

El contractista, dins del Pla de Seguretat i Salut, definirà amb la col·laboració del seu servei de prevenció, els procediments de treball per a l'emmagatzematge i retirada de cadascun dels diferents tipus de residus que es puguin generar a l'obra.

El contractista haurà de donar les oportunes instruccions als treballadors i subcontractistes, comprovant que ho comprenen i ho compleixen.

## 21.7. Circulació de vehicles i vianants que afecten l'àmbit públic

- **Senyalització i protecció**

Si el pla d'implantació de l'obra comporta la desviació del trànsit rodat o la reducció de vials de circulació, s'aplicaran les mesures definides a la Norma de Senyalització d'Obres 8.3-

Està prohibida la col·locació de senyals no autoritzades pels Serveis Municipals.

- **Dimensions mínimes d'itineraris i passos per a vianants**

Es respectaran les següents dimensions mínimes:

– En cas de restricció de la vorera, l'amplada de pas per a vianants no serà inferior a un terç (1/3) de l'amplada

de la vorera existent.

– L'amplada mínima d'itineraris o de passos per a vianants serà d'un metre i quaranta centímetres (1,40 m).

- **Elements de protecció**

Pas vianants

Tots els passos de vianants que s'hagin d'habilitar es protegiran, pels dos costats, amb tanques o baranes resistents, ancorades o enganxades a terra, d'una alçada mínima d'un metre (1 m) amb travesser intermedi i entornpeus de vint centímetres (0,20 m) a la base. L'alçada de la passarel·la no sobrepassarà els quinze centímetres (0,15 m).

Els elements que formin les tanques o baranes seran preferentment continus. Si són calats, les separacions mínimes no podran ser superiors a quinze centímetres (015 m).

Forats i rases

Si els vianants han de passar per sobre els forats o les rases, es col·locaran xapes metàl·liques fixades, de resistència suficient, totalment planes i sense ressalts.

Si els forats o les rases han de ser evitats, les baranes o tanques de protecció del pas es col·locaran a 45$^{o}$ en el sentit de la marxa.

- **Enllumenat i abalisament lluminós**

Els senyals i els elements d'abalisament aniran degudament il·luminats encara que hi hagi enllumenat públic.

S'utilitzarà pintura i material reflectant o fotoluminiscent, tant per a la senyalització vertical i horitzontal, com per als elements d'abalisament.

Els itineraris i passos de vianants estaran convenientment il·luminats al llarg de tot el tram (intensitat mínima 20 lux).

Les bastides de paraments verticals que ocupin vorera o calçada tindran abalisament lluminós i elements reflectants a totes les potes en tot el seu perímetre exterior.

La delimitació d'itineraris o passos per a vianants formada amb tanques metàl·liques de 200 x 100 cm, tindran abalisament lluminós en tot el seu perímetre.

- **Abalisament i defensa**

Els elements d'abalisament i defensa a emprar per passos per a vehicles seran els designats com tipus TB, TL i TD a la Norma de carreteres 8.3 – IC. amb el següent criteri d'ubicació d'elements d'abalisament i defensa:

o) En la delimitació de la vora del carril de circulació de vehicles contigu al tancament de l'obra.
p) En la delimitació de vores de passos provisionals de circulació de vehicles contigus a passos provisionals per a vianants.
q) Per impedir la circulació de vehicles per una part d'un carril, per tot un carril o per diversos carrils, en estrenyiments de pas i/o disminució del número de carrils.
r) En la delimitació de vores en la desviació de carrils en el sentit de circulació, per salvar l'obstacle de les obres.
s) En la delimitació de vores de nous carrils de circulació per a passos provisionals o per a establir una nova ordenació de la circulació, diferent de la que hi havia abans de les obres.

Es col·locaran elements de defensa TD – 1 quan, en vies d'alta densitat de circulació, en vies ràpides, en corbes pronunciades, etc.., la possible desviació d'un vehicle de l'itinerari assenyalat pugui produir accidents a vianants o a treballadors (desplaçament o enderroc del tancament de l'obra o de baranes de protecció de pas de vianants, xoc contra objectes rígids, bolcar el vehicle per l'existència de desnivells, etc..,).

Quan l'espai disponible sigui mínim, s'admetrà la col·locació d'elements de defensa TD – 2.

- **Paviments provisionals**

El paviment serà dur, no lliscant i sense regruixos diferents dels propis del gravat de les peces. Si és de terres, tindrà una compactació del 90% PM (Pròctor Modificat).

Si cal ampliar la vorera per a pas de vianants per la calçada, es col·locarà un entarimat sobre la part ocupada de la calçada formant un pla horitzontal amb la vorera i una barana fixa de protecció.

- **Accessibilitat de persones amb mobilitat reduïda**

Si la via o vies de l'entorn de l'obra estan adaptades d'acord amb el que disposa el Decret 135/1995 de 24 de març, i no hi ha itinerari alternatiu, els passos o itineraris provisionals compliran les següents condicions mínimes:

- Alçada lliure d'obstacles de 2,10 m.
- En els canvis de direcció, l'amplada mínima de pas haurà de permetre inscriure un cercle d'1,5 m de diàmetre.
- No podran haver-hi escales ni graons aïllats.
- El pendent longitudinal serà com a màxim del 8% i el pendent transversal del 2%.
- El paviment serà dur, no lliscant i sense regruixos diferents als propis del gravat de peces. Si és de terres tindrà una compactació del 90% PM (Pròctor Modificat).
- Els guals tindran una amplada mínima d'un metre i vint centímetres (1,20 m) i un pendent màxim del 12%.

Si hi ha itinerari alternatiu, s'indicarà, en els punts de desviació cap a l'itinerari alternatiu, col·locant un senyal tipus D amb el símbol internacional d'accessibilitat I una fletxa de senyalització.

- **Manteniment**

La senyalització i els elements d'abalisament es fixaran de tal manera que impedeixi el seu desplaçament i dificulti la seva subtracció.

La senyalització, l'abalisament, els paviments, l'enllumenat i totes les proteccions dels itineraris, desviacions i passos per a vehicles i vianants es conservaran en perfecte estat durant la seva vigència, evitant la pèrdua de condicions perceptives o de seguretat.

Els passos i itineraris es mantindran nets.

- **Retirada de senyalització i abalisament**

Acabada l'obra es retiraran tots els senyals, elements, dispositius i abalisament implantats.

El termini màxim per a l'execució d'aquestes operacions serà d'una setmana, un cop acabada l'obra o la part d'obra que exigís la seva implantació.

## 21.8. Protecció i trasllat d'elements emplaçats a la via pública

- **Arbres i jardins**

Al PLA DE SEGURETAT s'assenyalaran tots els elements vegetals i l'arbrat existent a la via pública que estiguin a la zona de les obres i al seu llindar. L'Entitat Municipal responsable de Parcs i Jardins emetrà un informe previ preceptiu.

Mentre durin les obres es protegirà l'arbrat, els jardins i les espècies vegetals que puguin quedar afectades, deixant al seu voltant una franja d'un (1) metre de zona no ocupada. El contractista vetllarà, perquè els escossells i les zones ajardinades estiguin sempre lliures d'elements estranys, deixalles, escombraries i runa. S'hauran de regar periòdicament, sempre que això no es pugui fer normalment des de l'exterior de la zona d'obres.

Els escossells que quedin inclosos dins l'àmbit d'estrenyiment de pas per a vianants s'hauran de tapar de manera que la superfície sigui contínua i sense ressalts.

- **Parades d'autobús, quioscos, bústies**

A causa de la implantació del tancament de l'obra, ja sigui, perquè queden al seu interior o per quedar en zona de pas restringit, caldrà preveure el trasllat provisional de parades d'autobús, quioscos, bústies de Correus o elements similars emplaçats a l'espai públic.

En aquest cas, caldrà indicar-ho en el PLA DE SEGURETAT, preveure el seu emplaçament durant el temps que

durin les obres i contactar amb els serveis corresponents per tal de coordinar les operacions.

## 22. RISCOS DE DANYS A TERCERS I MESURES DE PROTECCIÓ

### 22.1. Riscos de danys a tercers

Els riscs que durant les successives fases d'execució de l'obra podrien afectar persones o objectes annexos que en depenguin són els següents:

- Caiguda al mateix nivell.
- Atropellaments.
- Col·lisions amb obstacles a la vorera.
- Caiguda d'objectes.

### 22.2. Mesures de protecció a tercers

Es consideraran les següents mesures de protecció per a cobrir el risc de les persones que transiten pels voltants de l'obra:

16. Muntatge de tanca metàl·lica a base d'elements prefabricats de 2 m. d'alçada, separant el perímetre de l'obra, de les zones de trànsit exterior.
17. Per a la protecció de persones i vehicles que transitin pels carrers limítrofs, s'instal·larà un passadís d'estructura consistent en l'assenyalament, que haurà de ser òptic i lluminós a la nit, per a indicar el gàlib de les proteccions al tràfic rodat. Ocasionalment es podrà instal·lar en el perímetre de la façana una marquesina en voladís de material resistent.
18. Si fos necessari ocupar la vorera durant l'aplec de materials a l'obra, mentre duri la maniobra de descàrrega, es canalitzarà el trànsit de vianants per l'interior del passadís de vianants i el de vehicles fora de les zones d'afectació de la maniobra, amb protecció a base de reixes metàl·liques de separació d'àrees i es col·locaran llums de gàlib nocturns i senyals de trànsic que avisin als vehicles de la situació de perill.
19. En funció del nivell d'intromissió de tercers a l'obra, es pot considerar la conveniència de contractar un servei de control d'accessos a l'obra, a càrrec d'un Servei de Vigilància patrimonial, expressament per a aquesta funció.

## 23. PRVENCIÓ DE RISCOS CATASTRÒFICS

Els principals riscos catastròfics considerats com remotament previsibles per aquesta obra són:

- Incendi, explosió i/o deflagració.
- Inundació.
- Col·lapse estructural per maniobres fallides.
- Atemptat patrimonial contra la Propietat i/o contractistes.
- Enfosament de càrregues o aparells d'elevació.

Per a cobrir las eventualitats pertinents, el Contractista redactarà i inclourà com annex al seu Pla de Seguretat i Salut un „Pla d'Emergència Interior", cobrin les següents mesures mínimes:

1.- Ordre i neteja general.
2.- Accessos i vies de circulació interna de l'obra.
3.- Ubicació d'extintors i d'altres agents extintors.
4.- Nomenament i formació de la Brigada de Primera Intervenció.
5.- Punts de trobada.
6.- Assistència Primers Auxilis.

## 24. PREVISIONS DE SEGURETAT PELS TREBALLS POSTERIORS

Previsions i informacions útils per efectuar al seu dia, en les degudes condicions de seguretat i salut, els previsibles treballs posteriors (manteniment) segons art. 5.6 RD.1627/97

## 25. ANNEX: FITXES D'ACTIVITATS-RISC-AVALUACIÓ-MESURES

**E01 ENDERROCS**
**E01.E01 ENDERROC D'ELEMENTS SOTERRATS A POCA FONDARIA**

ENDERROC D'ELEMENTS CONSTRUCTIUS ENTERRATS REALITZAT AMB MITJANS MANUALS O MECÀNICS, A POCA PROFUNDITAT, AMB CÀRREGA DE RUNA SOBRE CAMIÓ. INCLOU, FONAMENTS EN FORMIGÓ EN MASSA I ARMAT, DE MAMPOSTERIA I INSTAL.LACIONS DE SANEJAMENT DE FORMIGÓ

**Avaluació de riscos**

| Id | Risc | P | G | A |
|---|---|---|---|---|
| 2 | CAIGUDA DE PERSONES AL MATEIX NIVELL<br>**Situació:** ITINERARIS A OBRA | 2 | 1 | 2 |
| 4 | CAIGUDA D'OBJECTES PER MANIPULACIÓ O DE MATERIALS TRANSPORTATS<br>**Situació:** MANIPULACIÓ DE RUNA | 2 | 2 | 3 |
| 9 | COPS AMB OBJECTES O EINES (TALLS)<br>**Situació:** EINES | 3 | 1 | 3 |
| 10 | PROJECCIÓ DE FRAGMENTS O PARTÍCULES<br>**Situació:** PRODUCCIÓ I RETIRADA DE RUNA | 2 | 2 | 3 |
| 12 | ATRAPAMENT PER BOLCADA DE MÀQUINES, TRACTORS O VEHICLES<br>**Situació:** RECORREGUTS SOBRE SUPERFÍCIES IRREGULARS | 1 | 3 | 3 |
| 13 | SOBREESFORÇOS<br>**Situació:** MANIPULACIÓ MANUAL DE RUNA | 2 | 2 | 3 |
| 14 | EXPOSICIÓ A CONDICIONS AMBIENTALS EXTREMES<br>**Situació:** TREBALLS A L'EXTERIOR | 1 | 2 | 2 |
| 17 | INHALACIÓ O INGESTIÓ DE SUBSTANCIES NOCIVES<br>**Situació:** POLS D'ENDERROC | 2 | 1 | 2 |
| 25 | ATROPELLAMENTS O COPS AMB VEHICLES<br>**Situació:** ITINERARIS SOBRE TERRENY IRREGULARS | 1 | 2 | 2 |
| 26 | EXPOSICIÓ A SOROLLS<br>**Situació:** MÀQUINES PER A ENDERROCS | 3 | 1 | 3 |
| 27 | EXPOSICIÓ A VIBRACIONS<br>**Situació:** CABINES MÀQUINES ENDERROCS | 2 | 1 | 2 |

**P: Probabilitat (1,2,3) / G: Gravetat (1,2,3) / A: Avaluació (1,2,3,4,5)**

**EQUIPS PROTECCIÓ INDIVIDUAL**

| Codi | UA | Descripció | Riscos |
|---|---|---|---|
| H1411111 | u | Casc de seguretat per a ús normal, contra cops, de polietilè amb un pes màxim de 400 g, homologat segons UNE-EN 812 | 2 /4 /9 /10 /12 /14 /17 /25 |
| H1421110 | u | Ulleres de seguretat antiimpactes estàndard, amb muntura universal, amb visor transparent i tractament contra l'entelament, homologades segons UNE-EN 167 i UNE-EN 168 | 10 |
| H1431101 | u | Protector auditiu de tap d'escuma, homologat segons UNE-EN 352-2 i UNE-EN 458 | 26 |
| H1432012 | u | Protector auditiu d'auricular, acoblat al cap amb arnès i orelleres antisoroll, homologat segons UNE-EN 352-1 i UNE-EN 458 | 26 |
| H1447005 | u | Màscara de protecció respiratòria, homologada segons UNE-EN 136 | 17 |
| H144E306 | u | Filtre mixte contra gasos, homologat segons UNE-EN 14387 i UNE-EN 12083 | 17 |
| H1457520 | u | Parella de guants aïllants del fred i absorbents de les vibracions, de PVC sobre suport d'escuma de poliuretà, folrats interiorment amb teixit hidròfug reversible, amb maniguets fins a mig avantbraç, homologats segons UNE-EN 511 i UNE-EN 420 | 14 |
| H145C002 | u | Parella de guants de protecció contra riscs mecànics comuns de construcció nivell 3, homologats segons UNE-EN 388 i UNE-EN 420 | 9 |
| H1465275 | u | Parella de botes baixes de seguretat industrial per a treballs de construcció en | 2 /4 /9 /10 /12 |

| | | | |
|---|---|---|---|
| | | general, resistents a la humitat, de pell rectificada, amb turmellera encoixinada, amb puntera metàl·lica, sola antilliscant, falca amortidora d'impactes al taló i sense plantilla metàl·lica, homologades segons UNE-EN ISO 20344, UNE-EN ISO 20345, UNE-EN ISO 20346 i UNE-EN ISO 20347 | /14 /17 /25 |
| H1474600 | u | Cinturó antivibració, ajustable i de teixit transpirable | 27 |
| H147N000 | u | Faixa de protecció dorslumbar | 13 |
| H1481242 | u | Granota de treball per a construcció, de polièster i cotó (65%-35%), color beix, trama 240, amb butxaques interiors, homologada segons UNE-EN 340 | 2 /4 /9 /10 /12 /14 /17 /25 |
| H1485800 | u | Armilla reflectant amb tires reflectants a la cintura, al pit i a l'esquena, homologada segons UNE-EN 471 | 14 /25 |

**SISTEMES DE PROTECCIÓ COL·LECTIVA**

| Codi | UA | Descripció | Riscos |
|---|---|---|---|
| H152U000 | m | Tanca d'advertència o abalisament d'1 m d'alçada amb malla de polietilè taronja, fixada a 1 m del perímetre del sostre amb suports d'acer allotjats amb forats al sostre | 2 /4 /10 /25 |
| H153A9F1 | u | Topall per a descàrrega de camions en excavacions, de 4 m d'amplada amb tauló de fusta i perfils IPN 100 clavat al terreny i amb el desmuntatge inclòs | 4 /12 /25 |
| H1542013 | u | Protecció solar de la zona de treball de 4x8 m i 3 m d'alçària, a base de perfils metàl·lics ancorats a terra, corda de fibra vegetal tensada, vela de polietilè perforada amb traus perimetrals nuada a les cordes i amb el desmuntatge inclòs | 14 |
| HBBAA005 | u | Senyal de prohibició, normalitzada amb pictograma negre sobre fons blanc, de forma circular amb cantells i banda transversal descendent d'esquerra a dreta a 45°, en color vermell, diàmetre 29 cm, amb cartell explicatiu rectangular, per ser vista fins 12 m, fixada i amb el desmuntatge inclòs | 2 /9 /10 /12 /13 /17 /25 /27 |
| HBBAB115 | u | Senyal de obligació, normalitzada amb pictograma blanc sobre fons blau, de forma circular amb cantells en color blanc, diàmetre 29 cm, amb cartell explicatiu rectangular, per ser vista fins 12 m, fixada i amb el desmuntatge inclòs | 2 /9 /10 /12 /13 /17 /25 /27 |
| HBBAF004 | u | Senyal d'advertència, normalitzada amb pictograma negre sobre fons groc, de forma triangular amb el cantell negre, costat major 41 cm, amb cartell explicatiu rectangular, per ser vista fins 12 m de distància, fixada i amb el desmuntatge inclòs | 2 /9 /10 /12 /13 /17 /25 /27 |

**MESURES PREVENTIVES**

| Codi | Descripció | Riscos |
|---|---|---|
| I0000010 | Executar les escales a la vegada que el sostre de la planta a la que doni accés | 10 |
| I0000013 | Ordre i neteja | 2 |
| I0000014 | Preparació i manteniment de les superfícies de treball | 2 |
| I0000015 | Organització de les zones de pas i emmagatzematge | 2 |
| I0000025 | Planificació d'àrees i llocs de treball | 4 |
| I0000026 | Planificació de recorreguts i maniobres per a màquines i camions | 4 |
| I0000027 | Elecció dels mitjans auxiliars de manteniment | 4 |
| I0000028 | Impedir l'accés de personal dins del radi d'acció de càrregues suspeses | 4 |
| I0000029 | No balancejar les càrregues suspeses | 4 |
| I0000031 | Per a la manipulació de materials voluminosos i/o pesats, solicitar un procediment de treball específic | 4 |
| I0000033 | Solicitar habilitació professional del personal encarregat del manteniment de l'obra | 4 |
| I0000038 | Substituir lo manual per lo mecànic | 9 /10 |
| I0000039 | Planificació de compra i programa de manteniment d'eines | 9 |
| I0000040 | Formació de l'operari en l'ús i manteniment d'eines | 9 |
| I0000045 | Formació | 10 /12 /13 |
| I0000051 | Adequació dels recorreguts de la maquinària | 12 |
| I0000053 | Procediment d'utilització de la maquinària | 12 |
| I0000054 | Ús de recolzaments hidràulics | 12 |
| I0000055 | Elecció dels equips de manteniment | 13 |

| | | |
|---|---|---|
| I0000058 | Adaptar la feina a les característiques individuals de la persona que la realitza | 13 |
| I0000060 | Suspensió de les feines en condicions extremes | 14 |
| I0000061 | Rotació dels llocs de treball | 14 /17 /26 /27 |
| I0000062 | Planificar els treballs per a realitzar-los en zones protegides | 14 |
| I0000063 | En cas de vent, apuntalament i fixació de tots els elements inestables | 14 |
| I0000064 | Suspensió de les feines a cobertes inclinades amb vent superior a 40 km/h | 14 |
| I0000074 | Reg de les zones de treball | 17 |
| I0000076 | Reconeixement dels materials a enderrocar | 17 |
| I0000079 | Realitzar els treballs a l´aire lliure, sempre a sotavent | 17 |
| I0000103 | Planificació de les àrees de treball | 25 |
| I0000104 | Accessos i circulació independents per a personal i maquinària | 25 |
| I0000105 | Anivellar la maquinària per a la realització de l'activitat | 25 |
| I0000106 | El personal no ha de descansar al costat de màquines aturades | 25 |
| I0000107 | Limitació de la velocitat dels vehicles | 25 |
| I0000108 | Eliminar el soroll en origen | 26 |
| I0000110 | Eliminar vibracions en origen | 27 |
| I0000152 | Utilitzar mitjans mecànics(grues, transpalets, plataformes elevadores) per manipular càrregues | 13 |
| I0000154 | Verificar nivell lumínic mínim (250 lux) a itineraris i llocs de treball | 2 /14 |
| I0000155 | Controlar la temperatura i velocitat del vent als llocs de treball | 14 |
| I0000157 | Control del nivell sonor amb sonómetre portàtil | 26 |

## E01.E02 ENDERROC D'ESTRUCTURES AÈRIES

ENDERROC D'ESTRUCTURES PORTANTS DE FORMIGÓ EN MASSA O ARMAT, METÀL.LIQUES, DE FÀBRICA AMB REVOLTONS CERÀMICS, FORMIGÓ O FUSTA, REALITZAT SOBRE LA RASANT DEL TERRENY AMB MITJANS MECÀNICS I/O MANUALS. ES CONSIDERA L´ENDERROC D'ELEMENTS CONSTITUITS PER AMIANT

**Avaluació de riscos**

| Id | Risc | P | G | A |
|---|---|---|---|---|
| 2 | CAIGUDA DE PERSONES AL MATEIX NIVELL<br>**Situació:** ITINERARIS A OBRA<br>ÀREA DE TREBALL<br>MANCA D'IL.LUMINACIÓ | 2 | 1 | 2 |
| 3 | CAIGUDA D'OBJECTES PER DESPLOM, ESFONDRAMENT O ENSORRAMENT<br>**Situació:** ENFONSAMENT DE PARETS EN EXCAVACIÓ | 2 | 3 | 4 |
| 4 | CAIGUDA D'OBJECTES PER MANIPULACIÓ O DE MATERIALS TRANSPORTATS<br>**Situació:** MANIPULACIÓN DE MATERIAL D'ENDERROC | 2 | 2 | 3 |
| 5 | CAIGUDA D'OBJECTES DESPRESSOS<br>**Situació:** AL EXECUTAR ENDERROCS PARCIALS | 2 | 3 | 4 |
| 6 | TREPITJADES SOBRE OBJECTES<br>**Situació:** ITINERARIS A OBRA<br>ÀREA DE TREBALL<br>MANCA D'IL.LUMINACIÓ | 3 | 1 | 3 |
| 9 | COPS AMB OBJECTES O EINES (TALLS)<br>**Situació:** EINES MANUALS, BARRA, MAÇA, PIC | 3 | 1 | 3 |
| 10 | PROJECCIÓ DE FRAGMENTS O PARTÍCULES<br>**Situació:** EN EL PROCÉS D´ENDERROC | 2 | 2 | 3 |
| 12 | ATRAPAMENT PER BOLCADA DE MÀQUINES, TRACTORS O VEHICLES<br>**Situació:** RECORREGUTS SOBRE TERRENYS IRREGULARS | 1 | 3 | 3 |
| 13 | SOBREESFORÇOS<br>**Situació:** MANIPULACIÓ MANUAL | 2 | 2 | 3 |
| 14 | EXPOSICIÓ A CONDICIONS AMBIENTALS EXTREMES<br>**Situació:** TREBALLS A L'EXTERIOR | 1 | 2 | 2 |
| 15 | CONTACTES TÈRMICS<br>**Situació:** TALL AMB OXIACETILÈNIC | 1 | 2 | 2 |

| | | | | |
|---|---|---|---|---|
| 17 | INHALACIÓ O INGESTIÓ DE SUBSTANCIES NOCIVES<br>**Situació:** GASOS TALL OXIACETILÈNIC<br>POLS EN ENDERROCS<br>POLS DE FIBRES D´AMIANT | 3 | 1 | 3 |
| 20 | EXPLOSIONS<br>**Situació:** BOMBONES OXIACETILÈ | 1 | 3 | 3 |
| 24 | ACCIDENTS CAUSATS PER ÉSSERS VIUS<br>**Situació:** PARÀSITS, MÚRIDS | 1 | 2 | 2 |
| 25 | ATROPELLAMENTS O COPS AMB VEHICLES<br>**Situació:** ITINERARIS SOBRE TERRENYS IRREGULARS | 1 | 2 | 2 |
| 26 | EXPOSICIÓ A SOROLLS<br>**Situació:** MÀQUINES D´ENDERROC | 3 | 1 | 3 |
| 27 | EXPOSICIÓ A VIBRACIONS<br>**Situació:** MARTELL PNEUMÀTIC<br>MARTELL TRENCADOR PNEUMÀTIC | 2 | 1 | 2 |

**P: Probabilitat (1,2,3) / G: Gravetat (1,2,3) / A: Avaluació (1,2,3,4,5)**

**EQUIPS PROTECCIÓ INDIVIDUAL**

| Codi | UA | Descripció | Riscos |
|---|---|---|---|
| H1411111 | u | Casc de seguretat per a ús normal, contra cops, de polietilè amb un pes màxim de 400 g, homologat segons UNE-EN 812 | 2 /3 /4 /5 /6 /9 /10 /12 /14 /17 /20 /24 /25 /26 |
| H1421110 | u | Ulleres de seguretat antiimpactes estàndard, amb muntura universal, amb visor transparent i tractament contra l'entelament, homologades segons UNE-EN 167 i UNE-EN 168 | 10 /17 |
| H1423230 | u | Ulleres de seguretat per a tall oxiacetilènic, amb muntura universal de barnilla d'acer recoberta de PVC, amb visors circulars de 50 mm de D foscos de color DIN 5, homologades segons UNE-EN 175 i UNE-EN 169 | 15 |
| H1431101 | u | Protector auditiu de tap d'escuma, homologat segons UNE-EN 352-2 i UNE-EN 458 | 26 |
| H1432012 | u | Protector auditiu d'auricular, acoblat al cap amb arnès i orelleres antisoroll, homologat segons UNE-EN 352-1 i UNE-EN 458 | 14 /26 |
| H1445003 | u | Mascareta de protecció respiratòria, homologada segons UNE-EN 140 | 17 |
| H144D205 | u | Filtre contra partícules, identificat amb banda de color blanc, homologat segons UNE-EN 143 i UNE-EN 12083 | 17 |
| H144KB10 | u | Equip autònom de respiració de circuit obert d'aire comprimit, homologat segons UNE-EN 137 | 17 |
| H1457520 | u | Parella de guants aïllants del fred i absorbents de les vibracions, de PVC sobre suport d'escuma de poliuretà, folrats interiorment amb teixit hidròfug reversible, amb maniguets fins a mig avantbraç, homologats segons UNE-EN 511 i UNE-EN 420 | 14 |
| H145C002 | u | Parella de guants de protecció contra riscs mecànics comuns de construcció nivell 3, homologats segons UNE-EN 388 i UNE-EN 420 | 9 |
| H1465275 | u | Parella de botes baixes de seguretat industrial per a treballs de construcció en general, resistents a la humitat, de pell rectificada, amb turmellera encoixinada, amb puntera metàl·lica, sola antilliscant, falca amortidora d'impactes al taló i sense plantilla metàl·lica, homologades segons UNE-EN ISO 20344, UNE-EN ISO 20345, UNE-EN ISO 20346 i UNE-EN ISO 20347 | 2 /3 /4 /5 /6 /9 /10 /12 /14 /15 /17 /20 /24 /25 |
| H146J364 | u | Parella de plantilles anticlaus de fleix d'acer de 0,4 mm de gruix, de 120 kg de resistència a la perforació, pintades amb pintures epoxi i folrades, homologades segons UNE-EN ISO 20344 i UNE-EN 12568 | 2 |
| H1474600 | u | Cinturó antivibració, ajustable i de teixit transpirable | 27 |
| H147N000 | u | Faixa de protecció dorslumbar | 13 |
| H1481242 | u | Granota de treball per a construcció, de polièster i cotó (65%-35%), color beix, trama 240, amb butxaques interiors, homologada segons UNE-EN 340 | 2 /3 /4 /5 /6 /9 /10 /12 /14 /15 /20 /24 /25 |

| | | | |
|---|---|---|---|
| H1485140 | u | Armilla de treball, de polièster embuatada amb material aïllant | 14 |
| H1486241 | u | Casaca tipus enginyer, de polièster embuatada amb material aïllant, butxaques exteriors | 14 |
| H1487350 | u | Impermeable amb jaqueta, caputxa i pantalons, per a edificació, de PVC soldat de 0,3 mm de gruix, homologat segons UNE-EN 340 | 14 |
| H1488580 | u | Davantal per a soldador, de serratge, homologat segons UNE-EN 340, UNE-EN 470-1 i UNE-EN 348 | 15 |
| H1489580 | u | Jaqueta per a soldador, de serratge, homologada segons UNE-EN 340, UNE-EN 470-1 i UNE-EN 348 | 15 |
| H148B580 | u | Parell de maniguets amb protecció per a espatlla, per a soldador, elaborat amb serratge, homologats segons UNE-EN 340, UNE-EN 470-1 i UNE-EN 348 | 15 |

**MITJANS AUXILIARS D'UTILITAT PREVENTIVA**

| Codi | UA | Descripció | Riscos |
|---|---|---|---|
| HX11X019 | m | Marquesina de protecció en voladiu en bastida tubular amb sistema de seguretat amb tots els requisits reglamentaris, normalitzada i incorporada UNE-EN 12810-1 (HD-1000) | 5 |

**SISTEMES DE PROTECCIÓ COL·LECTIVA**

| Codi | UA | Descripció | Riscos |
|---|---|---|---|
| H1512010 | m2 | Protecció de projecció de partícules incandescents amb manta ignífuga, xarxa de seguretat normalitzada (UNE-EN 1263-1) poliamida no regenerada, de tenacitat alta, nuada amb corda perimetral de poliamida i corda de cosit de 12 mm de diàmetre i amb el desmuntatge inclòs | 15 |
| H15151A1 | m2 | Protecció col·lectiva vertical de bastida tubular amb xarxa per a proteccions superficials contra caigudes, de fil trenat de poliamida no regenerada, de tenacitat alta, de 4 mm de diàmetre, 80x80 mm de pas de malla, corda perimetral de poliamida de 12 mm de diàmetre nuada a la xarxa, corda de subjecció de 6 mm de diàmetre i amb el desmuntatge inclòs | 5 |
| H152PA11 | m | Marquesina de protecció de 2,5 m amb estructura metàl·lica tubular i plataforma de fusta, desmuntatge inclòs | 3 /5 |
| H152U000 | m | Tanca d'advertència o abalisament d'1 m d'alçada amb malla de polietilè taronja, fixada a 1 m del perímetre del sostre amb suports d'acer allotjats amb forats al sostre | 2 /10 /12 /15 /25 |
| H1542013 | u | Protecció solar de la zona de treball de 4x8 m i 3 m d'alçària, a base de perfils metàl·lics ancorats a terra, corda de fibra vegetal tensada, vela de polietilè perforada amb traus perimetrals nuada a les cordes i amb el desmuntatge inclòs | 14 /25 |
| H154M029 | u | Mampara plegable de protecció contra projecció de partícules de tauler de fusta amb acabat estratificat, d'alçària 2 m i amplària 3 m, i amb el desmuntatge inclòs | 15 |
| H15A2017 | u | Extractor localitzat de gasos contaminants en treballs de soldadura amb velocitat de captura de 0,5 a 1 m/s, col·locat | 17 |
| H16C0003 | dia | Detector de gasos portàtil, per a espais confinats, amb detector de gas combustible, O2, CO i H2S | 17 /20 |
| HBBAA005 | u | Senyal de prohibició, normalitzada amb pictograma negre sobre fons blanc, de forma circular amb cantells i banda transversal descendent d'esquerra a dreta a 45°, en color vermell, diàmetre 29 cm, amb cartell explicatiu rectangular, per ser vista fins 12 m, fixada i amb el desmuntatge inclòs | 2 /3 /4 /5 /6 /9 /10 /12 /13 /15 /17 /20 /25 /26 /27 |
| HBBAB115 | u | Senyal de obligació, normalitzada amb pictograma blanc sobre fons blau, de forma circular amb cantells en color blanc, diàmetre 29 cm, amb cartell explicatiu rectangular, per ser vista fins 12 m, fixada i amb el desmuntatge inclòs | 2 /3 /4 /5 /6 /9 /10 /12 /13 /15 /17 /20 /25 /26 /27 |
| HBBAF004 | u | Senyal d'advertència, normalitzada amb pictograma negre sobre fons groc, de forma triangular amb el cantell negre, costat major 41 cm, amb cartell explicatiu rectangular, per ser vista fins 12 m de distància, fixada i amb el desmuntatge inclòs | 2 /3 /4 /5 /6 /9 /10 /12 /13 /15 /17 /20 /25 /26 /27 |

| | | | |
|---|---|---|---|
| HDS11411 | m | Baixant de runes de tub de PVC, de 40 cm de diàmetre, amb boques de descàrrega, brides i acoblament, col·locat i amb el desmuntatge inclòs | 4 |
| HM31161J | u | Extintor de pols seca, de 6 kg de càrrega, amb pressió incorporada, pintat, amb suport a la paret i amb el desmuntatge inclòs | 20 |

**MESURES PREVENTIVES**

| Codi | Descripció | Riscos |
|---|---|---|
| I0000013 | Ordre i neteja | 2 /6 |
| I0000014 | Preparació i manteniment de les superfícies de treball | 2 /6 |
| I0000015 | Organització de les zones de pas i emmagatzematge | 2 /6 |
| I0000017 | Als plans inclinats, treballar sobre superfícies rugoses i no lliscants | 2 |
| I0000019 | Realitzar un estudi d´enderroc amb Pla d'Emergència | 3 |
| I0000020 | No realitzar treballs a la mateixa vertical | 3 /5 |
| I0000024 | Execució de treballs a l'interior de rases per equips | 3 |
| I0000025 | Planificació d'àrees i llocs de treball | 4 |
| I0000026 | Planificació de recorreguts i maniobres per a màquines i camions | 4 |
| I0000027 | Elecció dels mitjans auxiliars de manteniment | 4 |
| I0000028 | Impedir l'accés de personal dins del radi d'acció de càrregues suspeses | 4 |
| I0000029 | No balancejar les càrregues suspeses | 4 |
| I0000031 | Per a la manipulació de materials voluminosos i/o pesats, solicitar un procediment de treball específic | 4 |
| I0000033 | Solicitar habilitació professional del personal encarregat del manteniment de l'obra | 4 |
| I0000038 | Substituir lo manual per lo mecànic | 9 /10 |
| I0000039 | Planificació de compra i programa de manteniment d'eines | 9 |
| I0000040 | Formació de l'operari en l'ús i manteniment d'eines | 9 |
| I0000045 | Formació | 10 /12 /13 |
| I0000051 | Adequació dels recorreguts de la maquinària | 12 |
| I0000053 | Procediment d'utilització de la maquinària | 12 |
| I0000054 | Ús de recolzaments hidràulics | 12 |
| I0000055 | Elecció dels equips de manteniment | 13 |
| I0000058 | Adaptar la feina a les característiques individuals de la persona que la realitza | 13 |
| I0000060 | Suspensió de les feines en condicions extremes | 14 |
| I0000061 | Rotació dels llocs de treball | 14 /17 /26 /27 |
| I0000062 | Planificar els treballs per a realitzar-los en zones protegides | 14 |
| I0000063 | En cas de vent, apuntalament i fixació de tots els elements inestables | 14 |
| I0000064 | Suspensió de les feines a cobertes inclinades amb vent superior a 40 km/h | 14 |
| I0000074 | Reg de les zones de treball | 17 |
| I0000076 | Reconeixement dels materials a enderrocar | 17 |
| I0000079 | Realitzar els treballs a l´aire lliure, sempre a sotavent | 17 |
| I0000091 | No soldar sobre contenidors de materials inflamables o explosius (pintures, dissolvents, etc) | 20 |
| I0000092 | Utilitzar aigua sabonosa per a detectar fuites de gas | 20 |
| I0000093 | Evitar unions de mangueres amb filferros | 20 |
| I0000094 | Revisió periòdica dels equips de treball | 20 |
| I0000095 | Impedir el contacte de l'acetilè amb el coure | 20 |
| I0000096 | No fumar | 20 |
| I0000099 | Establir una zona de protecció de radi 10 m, en treballs de soldadura i tall amb serra radial | 20 |
| I0000100 | Reconeixement prèvi de l'edifici | 24 |
| I0000101 | Actuacions prèvies de desparasitació i desratització | 24 |
| I0000102 | Procediment previ de treball | 24 |
| I0000103 | Planificació de les àrees de treball | 25 |
| I0000104 | Accessos i circulació independents per a personal i maquinària | 25 |
| I0000105 | Anivellar la maquinària per a la realització de l'activitat | 25 |
| I0000106 | El personal no ha de descansar al costat de màquines aturades | 25 |

| | | |
|---|---|---|
| I0000107 | Limitació de la velocitat dels vehicles | 25 |
| I0000108 | Eliminar el soroll en origen | 26 |
| I0000110 | Eliminar vibracions en origen | 27 |
| I0000152 | Utilitzar mitjans mecànics(grues, transpalets, plataformes elevadores) per manipular càrregues | 13 |
| I0000154 | Verificar nivell lumínic mínim (250 lux) a itineraris i llocs de treball | 2 /6 /25 |
| I0000155 | Controlar la temperatura i velocitat del vent als llocs de treball | 14 |
| I0000156 | Detecció xarxes instal·lacions encastades o soterrades | 17 |
| I0000157 | Control del nivell sonor amb sonómetre portàtil | 26 |
| I0000165 | En manipular sistemes elèctrics, connexions, etc, verificar que les linies no estan en tensió | 20 |

**E01.E03 ENDERROC DE PAVIMENTS I REVESTIMENTS - ARRENCADA D'ELEMENTS - DESMUNTATGE D'INSTAL.LACIONS**

ENDERROC DE PAVIMENTS I REVESTIMIENTS AMB RETIRADA I DESMUNTATGE D'INSTAL.LACIONS, REALIZATS EN L'INTERIOR DE LA EDIFICACIÓ, AMB MITJANS MECÀNICS I/O MANUALS. ES CONSIDERA L´ENDERROC D'ELEMENTS CONSTITUITS PER AMIANT

**Avaluació de riscos**

| Id | Risc | P | G | A |
|---|---|---|---|---|
| 1 | CAIGUDA DE PERSONES A DIFERENT NIVELL<br>**Situació:** ITINERARIS ENDERROC<br>TREBALLS EN ALÇADA | 2 | 3 | 4 |
| 2 | CAIGUDA DE PERSONES AL MATEIX NIVELL<br>**Situació:** ITINERARIS A OBRA<br>ÀREA DE TREBALL<br>MANCA D'IL.LUMINACIÓ | 2 | 1 | 2 |
| 3 | CAIGUDA D'OBJECTES PER DESPLOM, ESFONDRAMENT O ENSORRAMENT<br>**Situació:** ELEMENTS A ENDERROCAR EN ALÇADA | 2 | 3 | 4 |
| 4 | CAIGUDA D'OBJECTES PER MANIPULACIÓ O DE MATERIALS TRANSPORTATS<br>**Situació:** MANIPULACIÓ DE RUNES | 2 | 2 | 3 |
| 5 | CAIGUDA D'OBJECTES DESPRESSOS<br>**Situació:** ESLLAVISSADES D'OBJECTES | 2 | 3 | 4 |
| 6 | TREPITJADES SOBRE OBJECTES<br>**Situació:** ITINERARIS A OBRA<br>ÀREA DE TREBALL<br>MANCA D'IL.LUMINACIÓ | 3 | 1 | 3 |
| 9 | COPS AMB OBJECTES O EINES (TALLS)<br>**Situació:** EINES MECÀNIQUES I MANUALS | 3 | 1 | 3 |
| 10 | PROJECCIÓ DE FRAGMENTS O PARTÍCULES<br>**Situació:** PRODUCTE DEL PROCÉS D´ENDERROC | 2 | 2 | 3 |
| 13 | SOBREESFORÇOS<br>**Situació:** EN L'ÚS D'EINES | 2 | 2 | 3 |
| 17 | INHALACIÓ O INGESTIÓ DE SUBSTANCIES NOCIVES<br>**Situació:** POLS | 3 | 1 | 3 |
| 26 | EXPOSICIÓ A SOROLLS<br>**Situació:** PRODUIT PER LES MÀQUINES D´ENDERROC | 3 | 1 | 3 |
| 27 | EXPOSICIÓ A VIBRACIONS<br>**Situació:** EN L'ÚS D'EINES DE PERCUSSIÓ I TRENCADORES | 2 | 1 | 2 |

**P: Probabilitat (1,2,3) / G: Gravetat (1,2,3) / A: Avaluació (1,2,3,4,5)**

**EQUIPS PROTECCIÓ INDIVIDUAL**

| Codi | UA | Descripció | Riscos |
|---|---|---|---|
| H1411111 | u | Casc de seguretat per a ús normal, contra cops, de polietilè amb un pes màxim de 400 g, homologat segons UNE-EN 812 | 1 /2 /3 /4 /5 /6 /9 /10 /26 |

| | | | |
|---|---|---|---|
| H1421110 | u | Ulleres de seguretat antiimpactes estàndard, amb muntura universal, amb visor transparent i tractament contra l'entelament, homologades segons UNE-EN 167 i UNE-EN 168 | 10 /17 |
| H1431101 | u | Protector auditiu de tap d'escuma, homologat segons UNE-EN 352-2 i UNE-EN 458 | 26 |
| H1432012 | u | Protector auditiu d'auricular, acoblat al cap amb arnès i orelleres antisoroll, homologat segons UNE-EN 352-1 i UNE-EN 458 | 26 |
| H1445003 | u | Mascareta de protecció respiratòria, homologada segons UNE-EN 140 | 17 |
| H1447005 | u | Màscara de protecció respiratòria, homologada segons UNE-EN 136 | 17 |
| H144D205 | u | Filtre contra partícules, identificat amb banda de color blanc, homologat segons UNE-EN 143 i UNE-EN 12083 | 17 |
| H144KB10 | u | Equip autònom de respiració de circuit obert d'aire comprimit, homologat segons UNE-EN 137 | 17 |
| H145C002 | u | Parella de guants de protecció contra riscs mecànics comuns de construcció nivell 3, homologats segons UNE-EN 388 i UNE-EN 420 | 9 |
| H1465275 | u | Parella de botes baixes de seguretat industrial per a treballs de construcció en general, resistents a la humitat, de pell rectificada, amb turmellera encoixinada, amb puntera metàl·lica, sola antilliscant, falca amortidora d'impactes al taló i sense plantilla metàl·lica, homologades segons UNE-EN ISO 20344, UNE-EN ISO 20345, UNE-EN ISO 20346 i UNE-EN ISO 20347 | 1 /2 /3 /4 /5 /6 /9 /10 |
| H146J364 | u | Parella de plantilles anticlaus de fleix d'acer de 0,4 mm de gruix, de 120 kg de resistència a la perforació, pintades amb pintures epoxi i folrades, homologades segons UNE-EN ISO 20344 i UNE-EN 12568 | 2 |
| H1474600 | u | Cinturó antivibració, ajustable i de teixit transpirable | 27 |
| H147D405 | u | Sistema anticaiguda compost per un arnès anticaiguda amb tirants, bandes secundàries, bandes subglúties, bandes de cuixa, recolzament dorsal per a subjecció, elements d'ajust, element dorsal d'enganxament d'arnès anticaiguda i sivella, incorporat a un subsistema anticaiguda de tipus lliscant sobre línia d'ancoratge flexible de llargaria 10 m, homologat segons UNE-EN 361, UNE-EN 362, UNE-EN 364, UNE-EN 365 i UNE-EN 353-2 | 1 |
| H147N000 | u | Faixa de protecció dorslumbar | 13 |
| H1481242 | u | Granota de treball per a construcció, de polièster i cotó (65%-35%), color beix, trama 240, amb butxaques interiors, homologada segons UNE-EN 340 | 1 /2 /3 /4 /5 /6 /9 /10 |

**MITJANS AUXILIARS D'UTILITAT PREVENTIVA**

| Codi | UA | Descripció | Riscos |
|---|---|---|---|
| HX11X003 | u | Bastida modular amb estructura tubular i sistema de seguretat amb tots els requisits reglamentaris en previsió de caigudes per a la realització d'estructures, tancaments, cobertes, i altres treballs en alçada | 1 |
| HX11X052 | u | Pont volat semiprefabricat per treballs en ràfecs amb plataforma de treball i barana perimetral amb els requisits reglamentaris amb sistema de seguretat integrat | 1 |

**SISTEMES DE PROTECCIÓ COL·LECTIVA**

| Codi | UA | Descripció | Riscos |
|---|---|---|---|
| H1512007 | m | Protecció col·lectiva vertical del perímetre de les façanes contra caigudes de persones u objectes, amb suport metàl·lic tipus mènsula, de llargària 2,5 m, barra porta xarxes horitzontal, serjant d'ancoratge al sostre, xarxa de seguretat horitzontal i amb el desmuntatge inclòs | 1 |
| H15151A1 | m2 | Protecció col·lectiva vertical de bastida tubular amb xarxa per a proteccions superficials contra caigudes, de fil trenat de poliamida no regenerada, de tenacitat alta, de 4 mm de diàmetre, 80x80 mm de pas de malla, corda perimetral de poliamida de 12 mm de diàmetre nuada a la xarxa, corda de subjecció de 6 mm de diàmetre i amb el desmuntatge inclòs | 1 |
| H152L561 | m | Barana de protecció, confeccionada amb puntals metàl·lics horitzontals, d'alçària | 1 |

| | | | |
|---|---|---|---|
| | | 1 m, fixada per pressió contra els paraments laterals verticals i amb el desmuntatge inclòs | |
| H152PA11 | m | Marquesina de protecció de 2,5 m amb estructura metàl·lica tubular i plataforma de fusta, desmuntatge inclòs | 3 |
| H152U000 | m | Tanca d'advertència o abalisament d'1 m d'alçada amb malla de polietilè taronja, fixada a 1 m del perímetre del sostre amb suports d'acer allotjats amb forats al sostre | 2 /10 |
| H16C0003 | dia | Detector de gasos portàtil, per a espais confinats, amb detector de gas combustible, O2, CO i H2S | 17 |
| HBBAA005 | u | Senyal de prohibició, normalitzada amb pictograma negre sobre fons blanc, de forma circular amb cantells i banda transversal descendent d'esquerra a dreta a 45°, en color vermell, diàmetre 29 cm, amb cartell explicatiu rectangular, per ser vista fins 12 m, fixada i amb el desmuntatge inclòs | 1 /2 /3 /4 /5 /6 /9 /10 /17 /26 /27 |
| HBBAB115 | u | Senyal de obligació, normalitzada amb pictograma blanc sobre fons blau, de forma circular amb cantells en color blanc, diàmetre 29 cm, amb cartell explicatiu rectangular, per ser vista fins 12 m, fixada i amb el desmuntatge inclòs | 1 /2 /3 /4 /5 /6 /9 /10 /17 /26 /27 |
| HBBAF004 | u | Senyal d'advertència, normalitzada amb pictograma negre sobre fons groc, de forma triangular amb el cantell negre, costat major 41 cm, amb cartell explicatiu rectangular, per ser vista fins 12 m de distància, fixada i amb el desmuntatge inclòs | 1 /2 /3 /4 /5 /6 /9 /10 /17 /26 /27 |

**MESURES PREVENTIVES**

| Codi | Descripció | Riscos |
|---|---|---|
| I0000002 | Planificar els treballs per a mantenir el màxim de temps possible les proteccions | 1 |
| I0000003 | Itineraris preestablerts i balissats per al personal | 1 |
| I0000004 | Revisió i manteniment periòdic de SPC | 1 |
| I0000008 | Personal qualificat per a treballs en alçada | 1 |
| I0000012 | Assegurar les escales de mà | 1 |
| I0000013 | Ordre i neteja | 2 /6 |
| I0000014 | Preparació i manteniment de les superfícies de treball | 2 /6 |
| I0000015 | Organització de les zones de pas i emmagatzematge | 2 /6 |
| I0000017 | Als plans inclinats, treballar sobre superfícies rugoses i no lliscants | 2 |
| I0000019 | Realitzar un estudi d´enderroc amb Pla d'Emergència | 3 |
| I0000020 | No realitzar treballs a la mateixa vertical | 3 /5 |
| I0000025 | Planificació d'àrees i llocs de treball | 4 |
| I0000026 | Planificació de recorreguts i maniobres per a màquines i camions | 4 |
| I0000027 | Elecció dels mitjans auxiliars de manteniment | 4 |
| I0000028 | Impedir l'accés de personal dins del radi d'acció de càrregues suspeses | 4 |
| I0000029 | No balancejar les càrregues suspeses | 4 |
| I0000031 | Per a la manipulació de materials voluminosos i/o pesats, solicitar un procediment de treball específic | 4 |
| I0000033 | Solicitar habilitació professional del personal encarregat del manteniment de l'obra | 4 |
| I0000038 | Substituir lo manual per lo mecànic | 9 /10 |
| I0000039 | Planificació de compra i programa de manteniment d'eines | 9 |
| I0000040 | Formació de l'operari en l'ús i manteniment d'eines | 9 |
| I0000045 | Formació | 10 /13 |
| I0000055 | Elecció dels equips de manteniment | 13 |
| I0000058 | Adaptar la feina a les característiques individuals de la persona que la realitza | 13 |
| I0000061 | Rotació dels llocs de treball | 26 /27 |
| I0000074 | Reg de les zones de treball | 17 |
| I0000108 | Eliminar el soroll en origen | 26 |
| I0000110 | Eliminar vibracions en origen | 27 |
| I0000154 | Verificar nivell lumínic mínim (250 lux) a itineraris i llocs de treball | 2 /6 |
| I0000156 | Detecció xarxes instal·lacions encastades o soterrades | 17 |
| I0000157 | Control del nivell sonor amb sonómetre portàtil | 26 |

## E01.E04 ENDERROC DE COBERTES

ENDERROC DE COBERTES AMB MITJANS MECANICS I/O MANUALS

**Avaluació de riscos**

| Id | Risc | P | G | A |
|---|---|---|---|---|
| 1 | CAIGUDA DE PERSONES A DIFERENT NIVELL<br>**Situació:** ITINERARIS A OBRA<br>TREBALLS EN ALÇADA | 2 | 3 | 4 |
| 2 | CAIGUDA DE PERSONES AL MATEIX NIVELL<br>**Situació:** ITINERARIS A OBRA<br>ÀREA DE TREBALL<br>MANCA D'IL.LUMINACIÓ | 2 | 1 | 2 |
| 3 | CAIGUDA D'OBJECTES PER DESPLOM, ESFONDRAMENT O ENSORRAMENT<br>**Situació:** ENFONSAMENT DE PARETS, ENVANS I DIVISÒRIES<br>ENFONSAMENT DE PART DE LA COBERTA | 2 | 3 | 4 |
| 4 | CAIGUDA D'OBJECTES PER MANIPULACIÓ O DE MATERIALS TRANSPORTATS<br>**Situació:** MANIPULACIÓ MANUAL DE RUNA I MATERIAL SOBRANT | 2 | 2 | 3 |
| 5 | CAIGUDA D'OBJECTES DESPRESSOS<br>**Situació:** EN EXECUTAR ENDERROCS PARCIALS D'ELEMENTS | 2 | 3 | 4 |
| 6 | TREPITJADES SOBRE OBJECTES<br>**Situació:** ITINERARIS D'OBRA<br>ÀREA DE TREBALL<br>SUPERFÍCIES IRREGULARS<br>MANCA D'IL.LUMINACIÓ | 3 | 1 | 3 |
| 9 | COPS AMB OBJECTES O EINES (TALLS)<br>**Situació:** UTILITZACIÓ D'EINES MANUALS O MECÀNIQUES | 3 | 1 | 3 |
| 10 | PROJECCIÓ DE FRAGMENTS O PARTÍCULES<br>**Situació:** EN PROCESSOS D´ENDERROC | 2 | 2 | 3 |
| 12 | ATRAPAMENT PER BOLCADA DE MÀQUINES, TRACTORS O VEHICLES<br>**Situació:** RECORREGUTS SOBRE TERRENYS IRREGULARS | 1 | 3 | 3 |
| 13 | SOBREESFORÇOS<br>**Situació:** MANIPULACIÓ MANUAL | 2 | 2 | 3 |
| 14 | EXPOSICIÓ A CONDICIONS AMBIENTALS EXTREMES<br>**Situació:** TREBALLS A L'EXTERIOR | 1 | 2 | 2 |
| 15 | CONTACTES TÈRMICS<br>**Situació:** TALL AMB OXIACETILÈNIC | 1 | 2 | 2 |
| 17 | INHALACIÓ O INGESTIÓ DE SUBSTANCIES NOCIVES<br>**Situació:** GASOS TALL OXIACETILÈNIC<br>POLS ENDERROC<br>POLS FIBRES D'AMIANT | 3 | 1 | 3 |
| 20 | EXPLOSIONS<br>**Situació:** BOMBONES OXIACETILÈ | 1 | 3 | 3 |
| 24 | ACCIDENTS CAUSATS PER ÉSSERS VIUS<br>**Situació:** PARÀSITS, MÚRIDS | 1 | 2 | 2 |
| 26 | EXPOSICIÓ A SOROLLS<br>**Situació:** MAQUINÀRIA | 3 | 1 | 3 |
| 27 | EXPOSICIÓ A VIBRACIONS<br>**Situació:** MAQUINÀRIA | 2 | 1 | 2 |

**P: Probabilitat (1,2,3) / G: Gravetat (1,2,3) / A: Avaluació (1,2,3,4,5)**

**EQUIPS PROTECCIÓ INDIVIDUAL**

| Codi | UA | Descripció | Riscos |
|---|---|---|---|
| H1411111 | u | Casc de seguretat per a ús normal, contra cops, de polietilè amb un pes màxim de 400 g, homologat segons UNE-EN 812 | 1 /2 /3 /4 /5 /6 /9 /10 /12 /14 /20 |

| | | | |
|---|---|---|---|
| | | | /24 /26 |
| H1421110 | u | Ulleres de seguretat antiimpactes estàndard, amb muntura universal, amb visor transparent i tractament contra l'entelament, homologades segons UNE-EN 167 i UNE-EN 168 | 10 |
| H1423230 | u | Ulleres de seguretat per a tall oxiacetilènic, amb muntura universal de barnilla d'acer recoberta de PVC, amb visors circulars de 50 mm de D foscos de color DIN 5, homologades segons UNE-EN 175 i UNE-EN 169 | 15 |
| H1431101 | u | Protector auditiu de tap d'escuma, homologat segons UNE-EN 352-2 i UNE-EN 458 | 26 |
| H1432012 | u | Protector auditiu d'auricular, acoblat al cap amb arnès i orelleres antisoroll, homologat segons UNE-EN 352-1 i UNE-EN 458 | 14 /26 |
| H1445003 | u | Mascareta de protecció respiratòria, homologada segons UNE-EN 140 | 17 |
| H144D205 | u | Filtre contra partícules, identificat amb banda de color blanc, homologat segons UNE-EN 143 i UNE-EN 12083 | 17 |
| H144KB10 | u | Equip autònom de respiració de circuit obert d'aire comprimit, homologat segons UNE-EN 137 | 17 |
| H1457520 | u | Parella de guants aïllants del fred i absorbents de les vibracions, de PVC sobre suport d'escuma de poliuretà, folrats interiorment amb teixit hidròfug reversible, amb maniguets fins a mig avantbraç, homologats segons UNE-EN 511 i UNE-EN 420 | 14 |
| H1459630 | u | Parella de guants per a soldador, amb palmell de pell, folre interior de cotó, i mànigа llarga de serratge folrada de dril fort, homologats segons UNE-EN 407 i UNE-EN 420 | 15 |
| H145C002 | u | Parella de guants de protecció contra riscs mecànics comuns de construcció nivell 3, homologats segons UNE-EN 388 i UNE-EN 420 | 9 |
| H1461110 | u | Parella de botes d'aigua de PVC de canya alta, amb sola antilliscant i folrades de niló rentable, homologades segons UNE-EN ISO 20344, UNE-EN ISO 20345, UNE-EN ISO 20346 i UNE-EN ISO 20347 | 14 |
| H1465275 | u | Parella de botes baixes de seguretat industrial per a treballs de construcció en general, resistents a la humitat, de pell rectificada, amb turmellera encoixinada, amb puntera metàl·lica, sola antilliscant, falca amortidora d'impactes al taló i sense plantilla metàl·lica, homologades segons UNE-EN ISO 20344, UNE-EN ISO 20345, UNE-EN ISO 20346 i UNE-EN ISO 20347 | 1 /2 /3 /4 /5 /6 /9 /10 /12 /14 /20 /24 |
| H1465376 | u | Parella de botes baixes de seguretat industrial per a soldador, resistents a la humitat, de pell rectificada adobada al crom, amb turmellera encoixinada, amb llengüeta de manxa de despreniment ràpid, puntera metàl·lica, sola antilliscant, falca amortidora d'impactes al taló i sense plantilla metàl·lica, homologades segons UNE-EN ISO 20344, UNE-EN ISO 20345, UNE-EN ISO 20346 i UNE-EN ISO 20347 | 15 |
| H146J364 | u | Parella de plantilles anticlaus de fleix d'acer de 0,4 mm de gruix, de 120 kg de resistència a la perforació, pintades amb pintures epoxi i folrades, homologades segons UNE-EN ISO 20344 i UNE-EN 12568 | 2 |
| H1474600 | u | Cinturó antivibració, ajustable i de teixit transpirable | 27 |
| H147D405 | u | Sistema anticaiguda compost per un arnès anticaiguda amb tirants, bandes secundàries, bandes subglúties, bandes de cuixa, recolzament dorsal per a subjecció, elements d'ajust, element dorsal d'enganxament d'arnès anticaiguda i sivella, incorporat a un subsistema anticaiguda de tipus lliscant sobre línia d'ancoratge flexible de llargaria 10 m, homologat segons UNE-EN 361, UNE-EN 362, UNE-EN 364, UNE-EN 365 i UNE-EN 353-2 | 1 |
| H147N000 | u | Faixa de protecció dorslumbar | 13 |
| H1481242 | u | Granota de treball per a construcció, de polièster i cotó (65%-35%), color beix, trama 240, amb butxaques interiors, homologada segons UNE-EN 340 | 1 /2 /3 /4 /5 /6 /9 /10 /12 /14 /15 /20 /24 |
| H1481654 | u | Granota de treball per a soldadors i/o treballadors de tubs, de cotó sanforitzat (100%), color blau vergara, trama 320, amb butxaques interiors dotades de cremalleres metàl·liques, homologada segons UNE-EN 340, UNE-EN 470-1 i UNE-EN 348 | 15 |

| | | | |
|---|---|---|---|
| H1482422 | u | Camisa de treball per a muntatges i/o treballs mecànics, soldadors i/o treballadors de tubs, de polièster i cotó (65%-35%), color blavenc amb butxaques interiors, trama 240, homologada segons UNE-EN 340 | 15 |
| H1483555 | u | Pantalons de treball per a soldadors i/o treballadors de tubs, de cotó (100%), amb butxaques interiors dotades de cremalleres metàl·liques, homologats segons UNE-EN 340, UNE-EN 470-1 i UNE-EN 348 | 15 |
| H1485140 | u | Armilla de treball, de polièster embuatada amb material aïllant | 14 |
| H1486241 | u | Casaca tipus enginyer, de polièster embuatada amb material aïllant, butxaques exteriors | 14 |
| H1487350 | u | Impermeable amb jaqueta, caputxa i pantalons, per a edificació, de PVC soldat de 0,3 mm de gruix, homologat segons UNE-EN 340 | 14 |
| H1488580 | u | Davantal per a soldador, de serratge, homologat segons UNE-EN 340, UNE-EN 470-1 i UNE-EN 348 | 15 |
| H1489580 | u | Jaqueta per a soldador, de serratge, homologada segons UNE-EN 340, UNE-EN 470-1 i UNE-EN 348 | 15 |
| H14899A0 | u | Jaqueta de treball per a soldadors i/o treballadors de tubs, de cotó (100%), amb butxaques, homologada segons UNE-EN 340, UNE-EN 470-1 i UNE-EN 348 | 15 |
| H148B580 | u | Parell de maniguets amb protecció per a espatlla, per a soldador, elaborat amb serratge, homologats segons UNE-EN 340, UNE-EN 470-1 i UNE-EN 348 | 15 |
| H148U010 | u | Granota amb caputxa, amb tancament elàstic facial, mànigues i camals, d'un sol us, amb segell CE 0121, tipus 5 categoria III, per a treballs amb ambients amb partícules perilloses | 17 |

**MITJANS AUXILIARS D'UTILITAT PREVENTIVA**

| Codi | UA | Descripció | Riscos |
|---|---|---|---|
| HX11X003 | u | Bastida modular amb estructura tubular i sistema de seguretat amb tots els requisits reglamentaris en previsió de caigudes per a la realització d'estructures, tancaments, cobertes, i altres treballs en alçada | 1 |
| HX11X019 | m | Marquesina de protecció en voladiu en bastida tubular amb sistema de seguretat amb tots els requisits reglamentaris, normalitzada i incorporada UNE-EN 12810-1 (HD-1000) | 5 |
| HX11X052 | u | Pont volat semiprefabricat per treballs en ràfecs amb plataforma de treball i barana perimetral amb els requisits reglamentaris amb sistema de seguretat integrat | 1 |

**SISTEMES DE PROTECCIÓ COL·LECTIVA**

| Codi | UA | Descripció | Riscos |
|---|---|---|---|
| H1512007 | m | Protecció col·lectiva vertical del perímetre de les façanes contra caigudes de persones u objectes, amb suport metàl·lic tipus mènsula, de llargària 2,5 m, barra porta xarxes horitzontal, serjant d'ancoratge al sostre, xarxa de seguretat horitzontal i amb el desmuntatge inclòs | 1 |
| H1512010 | m2 | Protecció de projecció de partícules incandescents amb manta ignífuga, xarxa de seguretat normalitzada (UNE-EN 1263-1) poliamida no regenerada, de tenacitat alta, nuada amb corda perimetral de poliamida i corda de cosit de 12 mm de diàmetre i amb el desmuntatge inclòs | 15 |
| H15151A1 | m2 | Protecció col·lectiva vertical de bastida tubular amb xarxa per a proteccions superficials contra caigudes, de fil trenat de poliamida no regenerada, de tenacitat alta, de 4 mm de diàmetre, 80x80 mm de pas de malla, corda perimetral de poliamida de 12 mm de diàmetre nuada a la xarxa, corda de subjecció de 6 mm de diàmetre i amb el desmuntatge inclòs | 1 /5 |
| H152L561 | m | Barana de protecció, confeccionada amb puntals metàl·lics horitzontals, d'alçària 1 m, fixada per pressió contra els paraments laterals verticals i amb el desmuntatge inclòs | 1 |
| H152PA11 | m | Marquesina de protecció de 2,5 m amb estructura metàl·lica tubular i plataforma de fusta, desmuntatge inclòs | 3 /5 |

| | | | |
|---|---|---|---|
| H152U000 | m | Tanca d'advertència o abalisament d'1 m d'alçada amb malla de polietilè taronja, fixada a 1 m del perímetre del sostre amb suports d'acer allotjats amb forats al sostre | 2 /10 /12 /15 |
| H1542013 | u | Protecció solar de la zona de treball de 4x8 m i 3 m d'alçària, a base de perfils metàl·lics ancorats a terra, corda de fibra vegetal tensada, vela de polietilè perforada amb traus perimetrals nuada a les cordes i amb el desmuntatge inclòs | 14 |
| H154M029 | u | Mampara plegable de protecció contra projecció de partícules de tauler de fusta amb acabat estratificat, d'alçària 2 m i amplària 3 m, i amb el desmuntatge inclòs | 15 |
| H15A2017 | u | Extractor localitzat de gasos contaminants en treballs de soldadura amb velocitat de captura de 0,5 a 1 m/s, col·locat | 17 |
| H16C0003 | dia | Detector de gasos portàtil, per a espais confinats, amb detector de gas combustible, O2, CO i H2S | 17 |
| HBBAA005 | u | Senyal de prohibició, normalitzada amb pictograma negre sobre fons blanc, de forma circular amb cantells i banda transversal descendent d'esquerra a dreta a 45°, en color vermell, diàmetre 29 cm, amb cartell explicatiu rectangular, per ser vista fins 12 m, fixada i amb el desmuntatge inclòs | 1 /2 /3 /4 /5 /6 /9 /10 /12 /13 /15 /17 /20 /26 /27 |
| HBBAB115 | u | Senyal de obligació, normalitzada amb pictograma blanc sobre fons blau, de forma circular amb cantells en color blanc, diàmetre 29 cm, amb cartell explicatiu rectangular, per ser vista fins 12 m, fixada i amb el desmuntatge inclòs | 1 /2 /3 /4 /5 /6 /9 /10 /12 /13 /15 /17 /20 /26 /27 |
| HBBAF004 | u | Senyal d'advertència, normalitzada amb pictograma negre sobre fons groc, de forma triangular amb el cantell negre, costat major 41 cm, amb cartell explicatiu rectangular, per ser vista fins 12 m de distància, fixada i amb el desmuntatge inclòs | 1 /2 /3 /4 /5 /6 /9 /10 /12 /13 /15 /17 /20 /26 /27 |
| HDS11411 | m | Baixant de runes de tub de PVC, de 40 cm de diàmetre, amb boques de descàrrega, brides i acoblament, col·locat i amb el desmuntatge inclòs | 4 |
| HM31161J | u | Extintor de pols seca, de 6 kg de càrrega, amb pressió incorporada, pintat, amb suport a la paret i amb el desmuntatge inclòs | 20 |

**MESURES PREVENTIVES**

| Codi | Descripció | Riscos |
|---|---|---|
| I0000002 | Planificar els treballs per a mantenir el màxim de temps possible les proteccions | 1 |
| I0000003 | Itineraris preestablerts i balissats per al personal | 1 |
| I0000004 | Revisió i manteniment periòdic de SPC | 1 |
| I0000008 | Personal qualificat per a treballs en alçada | 1 |
| I0000012 | Assegurar les escales de mà | 1 |
| I0000013 | Ordre i neteja | 2 /6 |
| I0000014 | Preparació i manteniment de les superfícies de treball | 2 /6 |
| I0000015 | Organització de les zones de pas i emmagatzematge | 2 /6 |
| I0000017 | Als plans inclinats, treballar sobre superfícies rugoses i no lliscants | 2 |
| I0000019 | Realitzar un estudi d´enderroc amb Pla d'Emergència | 3 |
| I0000020 | No realitzar treballs a la mateixa vertical | 3 /5 |
| I0000024 | Execució de treballs a l'interior de rases per equips | 3 |
| I0000025 | Planificació d'àrees i llocs de treball | 4 /5 |
| I0000026 | Planificació de recorreguts i maniobres per a màquines i camions | 4 |
| I0000027 | Elecció dels mitjans auxiliars de manteniment | 4 |
| I0000028 | Impedir l'accés de personal dins del radi d'acció de càrregues suspeses | 4 |
| I0000029 | No balancejar les càrregues suspeses | 4 |
| I0000031 | Per a la manipulació de materials voluminosos i/o pesats, solicitar un procediment de treball específic | 4 |
| I0000033 | Solicitar habilitació professional del personal encarregat del manteniment de l'obra | 4 |
| I0000038 | Substituir lo manual per lo mecànic | 9 /10 |
| I0000039 | Planificació de compra i programa de manteniment d'eines | 9 |
| I0000040 | Formació de l'operari en l'ús i manteniment d'eines | 9 /15 |
| I0000045 | Formació | 10 /12 /13 /17 |
| I0000051 | Adequació dels recorreguts de la maquinària | 12 |
| I0000053 | Procediment d'utilització de la maquinària | 12 |

| | | |
|---|---|---|
| I0000054 | Ús de recolzaments hidràulics | 12 |
| I0000055 | Elecció dels equips de manteniment | 13 |
| I0000058 | Adaptar la feina a les característiques individuals de la persona que la realitza | 13 |
| I0000060 | Suspensió de les feines en condicions extremes | 14 |
| I0000061 | Rotació dels llocs de treball | 14 /17 /26 /27 |
| I0000062 | Planificar els treballs per a realitzar-los en zones protegides | 14 /27 |
| I0000063 | En cas de vent, apuntalament i fixació de tots els elements inestables | 14 |
| I0000064 | Suspensió de les feines a cobertes inclinades amb vent superior a 40 km/h | 14 |
| I0000074 | Reg de les zones de treball | 17 |
| I0000076 | Reconeixement dels materials a enderrocar | 17 |
| I0000079 | Realitzar els treballs a l´aire lliure, sempre a sotavent | 17 |
| I0000085 | Ventilació de les zones de treball | 17 |
| I0000091 | No soldar sobre contenidors de materials inflamables o explosius (pintures, dissolvents, etc) | 15 /20 |
| I0000092 | Utilitzar aigua sabonosa per a detectar fuites de gas | 15 /20 |
| I0000093 | Evitar unions de mangueres amb filferros | 15 /20 |
| I0000094 | Revisió periòdica dels equips de treball | 15 /20 |
| I0000095 | Impedir el contacte de l'acetilè amb el coure | 15 /20 |
| I0000096 | No fumar | 15 /20 |
| I0000099 | Establir una zona de protecció de radi 10 m, en treballs de soldadura i tall amb serra radial | 20 |
| I0000100 | Reconeixement prèvi de l'edifici | 24 |
| I0000101 | Actuacions prèvies de desparasitació i desratització | 24 |
| I0000102 | Procediment previ de treball | 24 |
| I0000108 | Eliminar el soroll en origen | 26 |
| I0000110 | Eliminar vibracions en origen | 27 |
| I0000154 | Verificar nivell lumínic mínim (250 lux) a itineraris i llocs de treball | 2 /6 |
| I0000155 | Controlar la temperatura i velocitat del vent als llocs de treball | 14 |
| I0000156 | Detecció xarxes instal·lacions encastades o soterrades | 17 |
| I0000157 | Control del nivell sonor amb sonómetre portàtil | 26 |

## E01.E05 ENDERROC D'ENVANS I PARETS DIVISÒRIES

ENDERROC D'ENVANS I PARETS DIVISÒRIES AMB MITJANS MECÀNICS I/O MANUALS

**Avaluació de riscos**

| Id | Risc | P | G | A |
|---|---|---|---|---|
| 2 | CAIGUDA DE PERSONES AL MATEIX NIVELL<br>**Situació:** ITINERARIS D'OBRA<br>ÀREA DE TREBALL<br>MANCA D'IL.LUMINACIÓ | 2 | 1 | 2 |
| 3 | CAIGUDA D'OBJECTES PER DESPLOM, ESFONDRAMENT O ENSORRAMENT<br>**Situació:** ENFONSAMENT DE PARETS | 2 | 3 | 4 |
| 4 | CAIGUDA D'OBJECTES PER MANIPULACIÓ O DE MATERIALS TRANSPORTATS<br>**Situació:** MANIPULACIÓ MANUAL O MECÀNICA | 2 | 2 | 3 |
| 5 | CAIGUDA D'OBJECTES DESPRESSOS<br>**Situació:** EN EXECUTAR ENDERROCS PARCIALS | 2 | 3 | 4 |
| 6 | TREPITJADES SOBRE OBJECTES<br>**Situació:** ITINERARIS D'OBRA<br>ÀREA DE TREBALL<br>MANCA D'IL.LUMINACIÓ | 3 | 1 | 3 |
| 9 | COPS AMB OBJECTES O EINES (TALLS)<br>**Situació:** EINES MANUALS, BARRA, MAÇA I PICS | 3 | 1 | 3 |
| 10 | PROJECCIÓ DE FRAGMENTS O PARTÍCULES<br>**Situació:** TREBALLS D´ENDERROC | 2 | 2 | 3 |
| 13 | SOBREESFORÇOS | 2 | 2 | 3 |

| | | | | |
|---|---|---|---|---|
| | **Situació:** MANIPULACIÓ MANUAL | | | |
| 14 | EXPOSICIÓ A CONDICIONS AMBIENTALS EXTREMES<br>**Situació:** TREBALLS A L'EXTERIOR | 1 | 2 | 2 |
| 17 | INHALACIÓ O INGESTIÓ DE SUBSTANCIES NOCIVES<br>**Situació:** PROCESSOS DE TALL | 3 | 1 | 3 |
| 24 | ACCIDENTS CAUSATS PER ÉSSERS VIUS<br>**Situació:** PARÀSITS I MÚRIDS | 1 | 2 | 2 |
| 26 | EXPOSICIÓ A SOROLLS<br>**Situació:** MAQUINÀRIA | 3 | 1 | 3 |
| 27 | EXPOSICIÓ A VIBRACIONS<br>**Situació:** MAQUINÀRIA | 2 | 1 | 2 |

**P: Probabilitat (1,2,3) / G: Gravetat (1,2,3) / A: Avaluació (1,2,3,4,5)**

**EQUIPS PROTECCIÓ INDIVIDUAL**

| Codi | UA | Descripció | Riscos |
|---|---|---|---|
| H1411111 | u | Casc de seguretat per a ús normal, contra cops, de polietilè amb un pes màxim de 400 g, homologat segons UNE-EN 812 | 2 /3 /4 /5 /6 /9 /10 /14 /24 /26 |
| H1421110 | u | Ulleres de seguretat antiimpactes estàndard, amb muntura universal, amb visor transparent i tractament contra l'entelament, homologades segons UNE-EN 167 i UNE-EN 168 | 10 |
| H1431101 | u | Protector auditiu de tap d'escuma, homologat segons UNE-EN 352-2 i UNE-EN 458 | 26 |
| H1432012 | u | Protector auditiu d'auricular, acoblat al cap amb arnès i orelleres antisoroll, homologat segons UNE-EN 352-1 i UNE-EN 458 | 14 /26 |
| H1445003 | u | Mascareta de protecció respiratòria, homologada segons UNE-EN 140 | 17 |
| H1446004 | u | Semimàscara de protecció filtrant contra partícules, homologada segons UNE-EN 149 | 17 |
| H144D205 | u | Filtre contra partícules, identificat amb banda de color blanc, homologat segons UNE-EN 143 i UNE-EN 12083 | 17 |
| H144E406 | u | Filtre mixte contra gasos i partícules, homologat segons UNE-EN 14387 i UNE-EN 12083 | 17 |
| H144KB10 | u | Equip autònom de respiració de circuit obert d'aire comprimit, homologat segons UNE-EN 137 | 17 |
| H1457520 | u | Parella de guants aïllants del fred i absorbents de les vibracions, de PVC sobre suport d'escuma de poliuretà, folrats interiorment amb teixit hidròfug reversible, amb maniguets fins a mig avantbraç, homologats segons UNE-EN 511 i UNE-EN 420 | 14 |
| H145C002 | u | Parella de guants de protecció contra riscs mecànics comuns de construcció nivell 3, homologats segons UNE-EN 388 i UNE-EN 420 | 9 |
| H1461110 | u | Parella de botes d'aigua de PVC de canya alta, amb sola antilliscant i folrades de niló rentable, homologades segons UNE-EN ISO 20344, UNE-EN ISO 20345, UNE-EN ISO 20346 i UNE-EN ISO 20347 | 14 |
| H1465275 | u | Parella de botes baixes de seguretat industrial per a treballs de construcció en general, resistents a la humitat, de pell rectificada, amb turmellera encoixinada, amb puntera metàl·lica, sola antilliscant, falca amortidora d'impactes al taló i sense plantilla metàl·lica, homologades segons UNE-EN ISO 20344, UNE-EN ISO 20345, UNE-EN ISO 20346 i UNE-EN ISO 20347 | 2 /3 /4 /5 /6 /9 /10 /14 /24 |
| H146J364 | u | Parella de plantilles anticlaus de fleix d'acer de 0,4 mm de gruix, de 120 kg de resistència a la perforació, pintades amb pintures epoxi i folrades, homologades segons UNE-EN ISO 20344 i UNE-EN 12568 | 2 |
| H1474600 | u | Cinturó antivibració, ajustable i de teixit transpirable | 27 |
| H147N000 | u | Faixa de protecció dorslumbar | 13 |
| H1481242 | u | Granota de treball per a construcció, de polièster i cotó (65%-35%), color beix, trama 240, amb butxaques interiors, homologada segons UNE-EN 340 | 2 /3 /4 /5 /6 /9 /10 /14 /24 |
| H1485140 | u | Armilla de treball, de polièster embuatada amb material aïllant | 14 |
| H1486241 | u | Casaca tipus enginyer, de polièster embuatada amb material aïllant, butxaques | 14 |

| | | | |
|---|---|---|---|
| | | exteriors | |
| H1487350 | u | Impermeable amb jaqueta, caputxa i pantalons, per a edificació, de PVC soldat de 0,3 mm de gruix, homologat segons UNE-EN 340 | 14 |

**MITJANS AUXILIARS D'UTILITAT PREVENTIVA**

| Codi | UA | Descripció | Riscos |
|---|---|---|---|
| HX11X019 | m | Marquesina de protecció en voladiu en bastida tubular amb sistema de seguretat amb tots els requisits reglamentaris, normalitzada i incorporada UNE-EN 12810-1 (HD-1000) | 5 |
| HX11X021 | u | Passadís de protecció prefabricat metàl·lic amb sistema de seguretat amb tots els requisits reglamentaris, de llargària 2,5 m, d'amplària 1,1 m, amb paviment de entramat de platines metàl·liques i rampes articulades, baranes metàl·liques reglamentàries, muntants de 2 m d'alçada, sostre de xapa d'acer de 3 mm de gruix | 2 |

**SISTEMES DE PROTECCIÓ COL·LECTIVA**

| Codi | UA | Descripció | Riscos |
|---|---|---|---|
| H15151A1 | m2 | Protecció col·lectiva vertical de bastida tubular amb xarxa per a proteccions superficials contra caigudes, de fil trenat de poliamida no regenerada, de tenacitat alta, de 4 mm de diàmetre, 80x80 mm de pas de malla, corda perimetral de poliamida de 12 mm de diàmetre nuada a la xarxa, corda de subjecció de 6 mm de diàmetre i amb el desmuntatge inclòs | 5 |
| H152PA11 | m | Marquesina de protecció de 2,5 m amb estructura metàl·lica tubular i plataforma de fusta, desmuntatge inclòs | 3 |
| H152U000 | m | Tanca d'advertència o abalisament d'1 m d'alçada amb malla de polietilè taronja, fixada a 1 m del perímetre del sostre amb suports d'acer allotjats amb forats al sostre | 2 /10 |
| H1542013 | u | Protecció solar de la zona de treball de 4x8 m i 3 m d'alçària, a base de perfils metàl·lics ancorats a terra, corda de fibra vegetal tensada, vela de polietilè perforada amb traus perimetrals nuada a les cordes i amb el desmuntatge inclòs | 14 |
| H16C0003 | dia | Detector de gasos portàtil, per a espais confinats, amb detector de gas combustible, O2, CO i H2S | 17 |
| HBBAA005 | u | Senyal de prohibició, normalitzada amb pictograma negre sobre fons blanc, de forma circular amb cantells i banda transversal descendent d'esquerra a dreta a 45°, en color vermell, diàmetre 29 cm, amb cartell explicatiu rectangular, per ser vista fins 12 m, fixada i amb el desmuntatge inclòs | 2 /3 /4 /5 /6 /9 /10 /13 /17 /26 /27 |
| HBBAB115 | u | Senyal de obligació, normalitzada amb pictograma blanc sobre fons blau, de forma circular amb cantells en color blanc, diàmetre 29 cm, amb cartell explicatiu rectangular, per ser vista fins 12 m, fixada i amb el desmuntatge inclòs | 2 /3 /4 /5 /6 /9 /10 /13 /17 /26 /27 |
| HBBAF004 | u | Senyal d'advertència, normalitzada amb pictograma negre sobre fons groc, de forma triangular amb el cantell negre, costat major 41 cm, amb cartell explicatiu rectangular, per ser vista fins 12 m de distància, fixada i amb el desmuntatge inclòs | 2 /3 /4 /5 /6 /9 /10 /13 /17 /26 /27 |
| HDS11411 | m | Baixant de runes de tub de PVC, de 40 cm de diàmetre, amb boques de descàrrega, brides i acoblament, col·locat i amb el desmuntatge inclòs | 4 |

**MESURES PREVENTIVES**

| Codi | Descripció | Riscos |
|---|---|---|
| I0000013 | Ordre i neteja | 2 /6 |
| I0000014 | Preparació i manteniment de les superfícies de treball | 2 /6 |
| I0000015 | Organització de les zones de pas i emmagatzematge | 2 /6 |
| I0000017 | Als plans inclinats, treballar sobre superfícies rugoses i no lliscants | 2 |
| I0000019 | Realitzar un estudi d´enderroc amb Pla d'Emergència | 3 |
| I0000020 | No realitzar treballs a la mateixa vertical | 3 /5 |

| | | |
|---|---|---|
| I0000024 | Execució de treballs a l'interior de rases per equips | 3 |
| I0000025 | Planificació d'àrees i llocs de treball | 4 |
| I0000026 | Planificació de recorreguts i maniobres per a màquines i camions | 4 |
| I0000027 | Elecció dels mitjans auxiliars de manteniment | 4 |
| I0000028 | Impedir l'accés de personal dins del radi d'acció de càrregues suspeses | 4 |
| I0000029 | No balancejar les càrregues suspeses | 4 |
| I0000031 | Per a la manipulació de materials voluminosos i/o pesats, solicitar un procediment de treball específic | 4 |
| I0000033 | Solicitar habilitació professional del personal encarregat del manteniment de l'obra | 4 |
| I0000038 | Substituir lo manual per lo mecànic | 9 /10 |
| I0000039 | Planificació de compra i programa de manteniment d'eines | 9 |
| I0000040 | Formació de l'operari en l'ús i manteniment d'eines | 9 |
| I0000045 | Formació | 10 /13 |
| I0000055 | Elecció dels equips de manteniment | 13 |
| I0000058 | Adaptar la feina a les característiques individuals de la persona que la realitza | 13 |
| I0000060 | Suspensió de les feines en condicions extremes | 14 |
| I0000061 | Rotació dels llocs de treball | 14 /17 /26 /27 |
| I0000062 | Planificar els treballs per a realitzar-los en zones protegides | 14 |
| I0000063 | En cas de vent, apuntalament i fixació de tots els elements inestables | 14 |
| I0000064 | Suspensió de les feines a cobertes inclinades amb vent superior a 40 km/h | 14 |
| I0000074 | Reg de les zones de treball | 17 |
| I0000076 | Reconeixement dels materials a enderrocar | 17 |
| I0000079 | Realitzar els treballs a l´aire lliure, sempre a sotavent | 17 |
| I0000085 | Ventilació de les zones de treball | 17 |
| I0000100 | Reconeixement prèvi de l'edifici | 24 |
| I0000101 | Actuacions prèvies de desparasitació i desratització | 24 |
| I0000102 | Procediment previ de treball | 24 |
| I0000108 | Eliminar el soroll en origen | 26 |
| I0000110 | Eliminar vibracions en origen | 27 |
| I0000154 | Verificar nivell lumínic mínim (250 lux) a itineraris i llocs de treball | 2 /6 |
| I0000155 | Controlar la temperatura i velocitat del vent als llocs de treball | 14 |
| I0000156 | Detecció xarxes instal·lacions encastades o soterrades | 17 |
| I0000157 | Control del nivell sonor amb sonómetre portàtil | 26 |

**E02 MOVIMENTS DE TERRES**
**E02.E01 REBAIX DEL TERRENY**

EXCAVACIÓ PER A REBAIX DEL TERRENY DE FINS A 3 METRES DE FONDÀRIA, AMB MITJANS MECÀNICS

**Avaluació de riscos**

| Id | Risc | P | G | A |
|---|---|---|---|---|
| 1 | CAIGUDA DE PERSONES A DIFERENT NIVELL<br>**Situació:** ITINERARIS A OBRA<br>ACCÉS FONS EXCAVACIÓ<br>PERÍMETRE EXCAVACIÓ | 1 | 3 | 3 |
| 2 | CAIGUDA DE PERSONES AL MATEIX NIVELL<br>**Situació:** ITINERARIS A OBRA<br>ÀREA DE TREBALL<br>SUPERFÍCIE DE PAS, IRREGULAR<br>MANCA D'IL.LUMINACIÓ | 1 | 2 | 2 |
| 3 | CAIGUDA D'OBJECTES PER DESPLOM, ESFONDRAMENT O ENSORRAMENT<br>**Situació:** A L'INTERIOR D'EXCAVACIÓ | 2 | 2 | 3 |
| 6 | TREPITJADES SOBRE OBJECTES<br>**Situació:** ITINERARIS A OBRA<br>ÀREA DE TREBALL | 2 | 1 | 2 |

| | | | | |
|---|---|---|---|---|
| | MANCA D'IL.LUMINACIÓ | | | |
| 10 | PROJECCIÓ DE FRAGMENTS O PARTÍCULES<br>**Situació:** MANTENIR AL PERSONAL ALLUNYAT DE LES MÀQUINES | 1 | 2 | 2 |
| 12 | ATRAPAMENT PER BOLCADA DE MÀQUINES, TRACTORS O VEHICLES<br>**Situació:** RECORREGUTS SOBRE TERRENYS IRREGULARS | 1 | 3 | 3 |
| 13 | SOBREESFORÇOS<br>**Situació:** MANIPULACIÓ MANUAL<br>CANVI COMPLEMENTS MÀQUINES | 2 | 2 | 3 |
| 14 | EXPOSICIÓ A CONDICIONS AMBIENTALS EXTREMES<br>**Situació:** TREBALLS A L'EXTERIOR | 1 | 2 | 2 |
| 17 | INHALACIÓ O INGESTIÓ DE SUBSTANCIES NOCIVES<br>**Situació:** TERRES POLSOSSES | 2 | 1 | 2 |
| 25 | ATROPELLAMENTS O COPS AMB VEHICLES<br>**Situació:** ITINERARIS A OBRA SOBRE TERRENYS IRREGULARS | 1 | 2 | 2 |
| 26 | EXPOSICIÓ A SOROLLS<br>**Situació:** MAQUINÀRIA PER A REBAIXOS | 2 | 1 | 2 |
| 27 | EXPOSICIÓ A VIBRACIONS<br>**Situació:** CABINES MÀQUINES | 2 | 1 | 2 |

**P: Probabilitat (1,2,3) / G: Gravetat (1,2,3) / A: Avaluació (1,2,3,4,5)**

**EQUIPS PROTECCIÓ INDIVIDUAL**

| Codi | UA | Descripció | Riscos |
|---|---|---|---|
| H1411111 | u | Casc de seguretat per a ús normal, contra cops, de polietilè amb un pes màxim de 400 g, homologat segons UNE-EN 812 | 1 /2 /3 /6 /10 /12 /14 /25 /26 |
| H1421110 | u | Ulleres de seguretat antiimpactes estàndard, amb muntura universal, amb visor transparent i tractament contra l'entelament, homologades segons UNE-EN 167 i UNE-EN 168 | 14 |
| H1431101 | u | Protector auditiu de tap d'escuma, homologat segons UNE-EN 352-2 i UNE-EN 458 | 26 |
| H1432012 | u | Protector auditiu d'auricular, acoblat al cap amb arnès i orelleres antisoroll, homologat segons UNE-EN 352-1 i UNE-EN 458 | 14 /26 |
| H1446004 | u | Semimàscara de protecció filtrant contra partícules, homologada segons UNE-EN 149 | 17 |
| H144D205 | u | Filtre contra partícules, identificat amb banda de color blanc, homologat segons UNE-EN 143 i UNE-EN 12083 | 17 |
| H1457520 | u | Parella de guants aïllants del fred i absorbents de les vibracions, de PVC sobre suport d'escuma de poliuretà, folrats interiorment amb teixit hidròfug reversible, amb maniguets fins a mig avantbraç, homologats segons UNE-EN 511 i UNE-EN 420 | 14 |
| H145C002 | u | Parella de guants de protecció contra riscs mecànics comuns de construcció nivell 3, homologats segons UNE-EN 388 i UNE-EN 420 | 1 /2 /3 /6 /12 |
| H1461110 | u | Parella de botes d'aigua de PVC de canya alta, amb sola antilliscant i folrades de niló rentable, homologades segons UNE-EN ISO 20344, UNE-EN ISO 20345, UNE-EN ISO 20346 i UNE-EN ISO 20347 | 14 |
| H1465275 | u | Parella de botes baixes de seguretat industrial per a treballs de construcció en general, resistents a la humitat, de pell rectificada, amb turmellera encoixinada, amb puntera metàl·lica, sola antilliscant, falca amortidora d'impactes al taló i sense plantilla metàl·lica, homologades segons UNE-EN ISO 20344, UNE-EN ISO 20345, UNE-EN ISO 20346 i UNE-EN ISO 20347 | 1 /2 /3 /6 /10 /12 /25 |
| H1474600 | u | Cinturó antivibració, ajustable i de teixit transpirable | 27 |
| H147D405 | u | Sistema anticaiguda compost per un arnès anticaiguda amb tirants, bandes secundàries, bandes subglúties, bandes de cuixa, recolzament dorsal per a subjecció, elements d'ajust, element dorsal d'enganxament d'arnès anticaiguda i sivella, incorporat a un subsistema anticaiguda de tipus lliscant sobre línia d'ancoratge flexible de llargaria 10 m, homologat segons UNE-EN 361, UNE-EN 362, UNE-EN 364, UNE-EN 365 i UNE-EN 353-2 | 1 /12 |

| | | | |
|---|---|---|---|
| H147N000 | u | Faixa de protecció dorslumbar | 13 |
| H1481242 | u | Granota de treball per a construcció, de polièster i cotó (65%-35%), color beix, trama 240, amb butxaques interiors, homologada segons UNE-EN 340 | 1 /2 /3 /6 /10 /12 /14 /17 /25 |
| H1485800 | u | Armilla reflectant amb tires reflectants a la cintura, al pit i a l'esquena, homologada segons UNE-EN 471 | 3 |
| H1486241 | u | Casaca tipus enginyer, de polièster embuatada amb material aïllant, butxaques exteriors | 14 |
| H1487350 | u | Impermeable amb jaqueta, caputxa i pantalons, per a edificació, de PVC soldat de 0,3 mm de gruix, homologat segons UNE-EN 340 | 14 |

**MITJANS AUXILIARS D'UTILITAT PREVENTIVA**

| Codi | UA | Descripció | Riscos |
|---|---|---|---|
| HX11X021 | u | Passadís de protecció prefabricat metàl·lic amb sistema de seguretat amb tots els requisits reglamentaris, de llargària 2,5 m, d'amplària 1,1 m, amb paviment de entramat de platines metàl·liques i rampes articulades, baranes metàl·liques reglamentàries, muntants de 2 m d'alçada, sostre de xapa d'acer de 3 mm de gruix | 2 |
| HX11X022 | u | Passadís de protecció prefabricat metàl·lic amb sistema de seguretat amb tots els requisits reglamentaris, de llargària 2,5 m, d'amplària 1,1 m, amb paviment de entramat de platines metàl·liques i rampes articulades, baranes metàl·liques reglamentàries | 1 |

**SISTEMES DE PROTECCIÓ COL·LECTIVA**

| Codi | UA | Descripció | Riscos |
|---|---|---|---|
| H1511212 | m2 | Protecció de talús amb malla metàl·lica i làmina de polietilè ancorada amb barres d'acer amb cables, amb una malla de triple torsió, de 80 mm de pas de malla i 2,4 mm de diàmetre i làmina de polietilè d'alta densitat de 2 mm de gruix | 3 |
| H1522111 | m | Barana de protecció en el perímetre de la coronació d'excavacions, d'alçària 1 m, amb travesser superior, travesser intermedi i muntants de tub metàl·lic de 2,3´´, sòcol de post de fusta, ancorada al terreny amb daus de formigó i amb el desmuntatge inclòs | 1 |
| H1529013 | m | Pantalla de protecció contra despreniments de la capa superficial del mantell vegetal, per mitja vessant, d'alçària 2 m amb xarxa de seguretat normalitzada UNE-EN 1263-1, posts de perfils IPN 140 encastats a terra i subjecció amb cables d'acer de diàmetre 3 mm i amb el desmuntatge inclòs | 3 |
| H152J105 | m | Cable fiador per al cinturó de seguretat, fixat en ancoratges de servei i amb el desmuntatge inclòs | 1 |
| H152R013 | m | Estacada de protecció contra despreniments del terreny, per mitja vessant, d'alçària 3 m, amb malla galvanitzada de torsió triple i malla electrosoldada de barres corrugades d'acer sobre pals de perfils d'acer IPN 140 encastats a terra i subjectada amb cables d'acer de diàmetre 10 mm i amb el desmuntatge inclòs | 3 |
| H152U000 | m | Tanca d'advertència o abalisament d'1 m d'alçada amb malla de polietilè taronja, fixada a 1 m del perímetre del sostre amb suports d'acer allotjats amb forats al sostre | 1 /2 /10 /12 /25 |
| H152V017 | m3 | Barrera de seguretat contra esllavissades en coronacions de rases i excavacions amb les terres deixades a la vora i amb el desmuntatge inclòs | 3 |
| H153A9F1 | u | Topall per a descàrrega de camions en excavacions, de 4 m d'amplada amb tauló de fusta i perfils IPN 100 clavat al terreny i amb el desmuntatge inclòs | 12 /25 |
| HBBAA005 | u | Senyal de prohibició, normalitzada amb pictograma negre sobre fons blanc, de forma circular amb cantells i banda transversal descendent d'esquerra a dreta a 45°, en color vermell, diàmetre 29 cm, amb cartell explicatiu rectangular, per ser vista fins 12 m, fixada i amb el desmuntatge inclòs | 1 /2 /3 /6 /10 /12 /13 /14 /17 /25 /26 /27 |
| HBBAB115 | u | Senyal de obligació, normalitzada amb pictograma blanc sobre fons blau, de forma circular amb cantells en color blanc, diàmetre 29 cm, amb cartell explicatiu rectangular, per ser vista fins 12 m, fixada i amb el desmuntatge inclòs | 1 /2 /3 /6 /10 /12 /13 /14 /17 /25 /26 /27 |

| | | | |
|---|---|---|---|
| HBBAF004 | u | Senyal d'advertència, normalitzada amb pictograma negre sobre fons groc, de forma triangular amb el cantell negre, costat major 41 cm, amb cartell explicatiu rectangular, per ser vista fins 12 m de distància, fixada i amb el desmuntatge inclòs | 1 /2 /3 /6 /10 /12 /13 /14 /17 /25 /26 /27 |

**MESURES PREVENTIVES**

| Codi | Descripció | Riscos |
|---|---|---|
| I0000002 | Planificar els treballs per a mantenir el màxim de temps possible les proteccions | 1 |
| I0000003 | Itineraris preestablerts i balissats per al personal | 1 |
| I0000004 | Revisió i manteniment periòdic de SPC | 1 |
| I0000013 | Ordre i neteja | 2 /6 |
| I0000014 | Preparació i manteniment de les superfícies de treball | 2 /6 |
| I0000015 | Organització de les zones de pas i emmagatzematge | 2 /6 |
| I0000017 | Als plans inclinats, treballar sobre superfícies rugoses i no lliscants | 2 |
| I0000023 | Solicitar dades de les característiques físiques de les terres | 3 |
| I0000024 | Execució de treballs a l'interior de rases per equips | 3 |
| I0000045 | Formació | 10 /12 /13 |
| I0000051 | Adequació dels recorreguts de la maquinària | 12 |
| I0000053 | Procediment d'utilització de la maquinària | 12 |
| I0000054 | Ús de recolzaments hidràulics | 12 |
| I0000055 | Elecció dels equips de manteniment | 13 |
| I0000058 | Adaptar la feina a les característiques individuals de la persona que la realitza | 13 |
| I0000060 | Suspensió de les feines en condicions extremes | 14 |
| I0000061 | Rotació dels llocs de treball | 14 /17 /26 /27 |
| I0000062 | Planificar els treballs per a realitzar-los en zones protegides | 14 |
| I0000074 | Reg de les zones de treball | 17 |
| I0000079 | Realitzar els treballs a l´aire lliure, sempre a sotavent | 17 |
| I0000103 | Planificació de les àrees de treball | 25 |
| I0000104 | Accessos i circulació independents per a personal i maquinària | 25 |
| I0000105 | Anivellar la maquinària per a la realització de l'activitat | 25 |
| I0000106 | El personal no ha de descansar al costat de màquines aturades | 25 |
| I0000107 | Limitació de la velocitat dels vehicles | 25 |
| I0000108 | Eliminar el soroll en origen | 26 |
| I0000110 | Eliminar vibracions en origen | 27 |
| I0000154 | Verificar nivell lumínic mínim (250 lux) a itineraris i llocs de treball | 2 /6 /25 |
| I0000155 | Controlar la temperatura i velocitat del vent als llocs de treball | 14 |
| I0000157 | Control del nivell sonor amb sonómetre portàtil | 26 |

**E02.E02 EXCAVACIÓ DE RASES I POUS**

EXCAVACIÓ DE RASES I POUS DE FINS A 2,5 METRES DE FONDARIA, APLEGANT LES TERRES PROP DE LA EXCAVACIÓ

**Avaluació de riscos**

| Id | Risc | | P | G | A |
|---|---|---|---|---|---|
| 1 | CAIGUDA DE PERSONES A DIFERENT NIVELL | | 2 | 3 | 4 |
| | **Situació:** | ITINERARIS A OBRA<br>ACCÉS A RASES I POUS<br>TREBALLS EN VORES D'EXCAVACIÓ | | | |
| 2 | CAIGUDA DE PERSONES AL MATEIX NIVELL | | 2 | 2 | 3 |
| | **Situació:** | ITINERARIS A OBRA<br>ÀREA DE TREBALL<br>SUPERFÍCIES DE PAS IRREGULARS<br>MANCA D'IL.LUMINACIÓ | | | |
| 3 | CAIGUDA D'OBJECTES PER DESPLOM, ESFONDRAMENT O ENSORRAMENT | | 2 | 3 | 4 |

| | | | | |
|---|---|---|---|---|
| | **Situació:** ENFONSAMENT DE PARETS EN EXCAVACIÓ | | | |
| 6 | TREPITJADES SOBRE OBJECTES<br>**Situació:** ITINERARIS A OBRA<br>ÀREA DE TREBALL<br>MANCA D'IL.LUMINACIÓ | 2 | 1 | 2 |
| 10 | PROJECCIÓ DE FRAGMENTS O PARTÍCULES<br>**Situació:** MANTENIR AL PERSONAL ALLUNYAT DE LES MÀQUINES | 1 | 2 | 2 |
| 12 | ATRAPAMENT PER BOLCADA DE MÀQUINES, TRACTORS O VEHICLES<br>**Situació:** RECORREGUTS SOBRE TERRENYS IRREGULARS | 1 | 3 | 3 |
| 13 | SOBREESFORÇOS<br>**Situació:** MANIPULACIÓ MANUAL<br>CANVI COMPLEMENTS MÀQUINES | 1 | 2 | 2 |
| 14 | EXPOSICIÓ A CONDICIONS AMBIENTALS EXTREMES<br>**Situació:** TREBALLS A L'EXTERIOR | 1 | 2 | 2 |
| 17 | INHALACIÓ O INGESTIÓ DE SUBSTANCIES NOCIVES<br>**Situació:** TERRES POLSOSSES | 2 | 1 | 2 |
| 25 | ATROPELLAMENTS O COPS AMB VEHICLES<br>**Situació:** ITINERARIS SOBRE TERRENYS IRREGULARS | 1 | 3 | 3 |
| 26 | EXPOSICIÓ A SOROLLS<br>**Situació:** MÀQUINES EXCAVACIÓ | 1 | 2 | 2 |
| 27 | EXPOSICIÓ A VIBRACIONS<br>**Situació:** MARTELL PNEUMÀTIC EXCAVACIÓ | 2 | 1 | 2 |

**P: Probabilitat (1,2,3) / G: Gravetat (1,2,3) / A: Avaluació (1,2,3,4,5)**

**EQUIPS PROTECCIÓ INDIVIDUAL**

| Codi | UA | Descripció | Riscos |
|---|---|---|---|
| H1411111 | u | Casc de seguretat per a ús normal, contra cops, de polietilè amb un pes màxim de 400 g, homologat segons UNE-EN 812 | 1 /2 /3 /6 /10 /12 /14 /17 /25 /26 |
| H1421110 | u | Ulleres de seguretat antiimpactes estàndard, amb muntura universal, amb visor transparent i tractament contra l'entelament, homologades segons UNE-EN 167 i UNE-EN 168 | 10 /14 |
| H1431101 | u | Protector auditiu de tap d'escuma, homologat segons UNE-EN 352-2 i UNE-EN 458 | 26 |
| H1432012 | u | Protector auditiu d'auricular, acoblat al cap amb arnès i orelleres antisoroll, homologat segons UNE-EN 352-1 i UNE-EN 458 | 14 /26 |
| H1445003 | u | Mascareta de protecció respiratòria, homologada segons UNE-EN 140 | 17 |
| H1447005 | u | Màscara de protecció respiratòria, homologada segons UNE-EN 136 | 17 |
| H144D205 | u | Filtre contra partícules, identificat amb banda de color blanc, homologat segons UNE-EN 143 i UNE-EN 12083 | 17 |
| H1457520 | u | Parella de guants aïllants del fred i absorbents de les vibracions, de PVC sobre suport d'escuma de poliuretà, folrats interiorment amb teixit hidròfug reversible, amb maniguets fins a mig avantbraç, homologats segons UNE-EN 511 i UNE-EN 420 | 14 |
| H145C002 | u | Parella de guants de protecció contra riscs mecànics comuns de construcció nivell 3, homologats segons UNE-EN 388 i UNE-EN 420 | 14 |
| H1461110 | u | Parella de botes d'aigua de PVC de canya alta, amb sola antilliscant i folrades de niló rentable, homologades segons UNE-EN ISO 20344, UNE-EN ISO 20345, UNE-EN ISO 20346 i UNE-EN ISO 20347 | 14 |
| H1465275 | u | Parella de botes baixes de seguretat industrial per a treballs de construcció en general, resistents a la humitat, de pell rectificada, amb turmellera encoixinada, amb puntera metàl·lica, sola antilliscant, falca amortidora d'impactes al taló i sense plantilla metàl·lica, homologades segons UNE-EN ISO 20344, UNE-EN ISO 20345, UNE-EN ISO 20346 i UNE-EN ISO 20347 | 1 /2 /3 /6 /10 /12 /14 /25 |
| H1474600 | u | Cinturó antivibració, ajustable i de teixit transpirable | 27 |
| H147D405 | u | Sistema anticaiguda compost per un arnès anticaiguda amb tirants, bandes secundàries, bandes subglúties, bandes de cuixa, recolzament dorsal per a | 1 |

| | | | |
|---|---|---|---|
| | | subjecció, elements d'ajust, element dorsal d'enganxament d'arnès anticaiguda i sivella, incorporat a un subsistema anticaiguda de tipus lliscant sobre línia d'ancoratge flexible de llargaria 10 m, homologat segons UNE-EN 361, UNE-EN 362, UNE-EN 364, UNE-EN 365 i UNE-EN 353-2 | |
| H147L015 | u | Aparell d'ancoratge per a equip de protecció individual contra caiguda d'alçada, homologat segons UNE-EN 795, amb fixació amb tac mecànic | 3 /6 |
| H147N000 | u | Faixa de protecció dorslumbar | 13 |
| H1481242 | u | Granota de treball per a construcció, de polièster i cotó (65%-35%), color beix, trama 240, amb butxaques interiors, homologada segons UNE-EN 340 | 1 /2 /3 /6 /10 /12 /14 /17 /25 |
| H1485800 | u | Armilla reflectant amb tires reflectants a la cintura, al pit i a l'esquena, homologada segons UNE-EN 471 | 12 |
| H1486241 | u | Casaca tipus enginyer, de polièster embuatada amb material aïllant, butxaques exteriors | 14 |
| H1487350 | u | Impermeable amb jaqueta, caputxa i pantalons, per a edificació, de PVC soldat de 0,3 mm de gruix, homologat segons UNE-EN 340 | 14 |

**MITJANS AUXILIARS D'UTILITAT PREVENTIVA**

| Codi | UA | Descripció | Riscos |
|---|---|---|---|
| HX11X022 | u | Passadís de protecció prefabricat metàl·lic amb sistema de seguretat amb tots els requisits reglamentaris, de llargària 2,5 m, d'amplària 1,1 m, amb paviment de entramat de platines metàl·liques i rampes articulades, baranes metàl·liques reglamentàries | 1 |

**SISTEMES DE PROTECCIÓ COL·LECTIVA**

| Codi | UA | Descripció | Riscos |
|---|---|---|---|
| H1511212 | m2 | Protecció de talús amb malla metàl·lica i làmina de polietilè ancorada amb barres d'acer amb cables, amb una malla de triple torsió, de 80 mm de pas de malla i 2,4 mm de diàmetre i làmina de polietilè d'alta densitat de 2 mm de gruix | 3 |
| H1522111 | m | Barana de protecció en el perímetre de la coronació d'excavacions, d'alçària 1 m, amb travesser superior, travesser intermedi i muntants de tub metàl·lic de 2,3´´, sòcol de post de fusta, ancorada al terreny amb daus de formigó i amb el desmuntatge inclòs | 1 |
| H1529013 | m | Pantalla de protecció contra despreniments de la capa superficial del mantell vegetal, per mitja vessant, d'alçària 2 m amb xarxa de seguretat normalitzada UNE-EN 1263-1, posts de perfils IPN 140 encastats a terra i subjecció amb cables d'acer de diàmetre 3 mm i amb el desmuntatge inclòs | 3 |
| H152J105 | m | Cable fiador per al cinturó de seguretat, fixat en ancoratges de servei i amb el desmuntatge inclòs | 1 |
| H152R013 | m | Estacada de protecció contra despreniments del terreny, per mitja vessant, d'alçària 3 m, amb malla galvanitzada de torsió triple i malla electrosoldada de barres corrugades d'acer sobre pals de perfils d'acer IPN 140 encastats a terra i subjectada amb cables d'acer de diàmetre 10 mm i amb el desmuntatge inclòs | 3 |
| H152U000 | m | Tanca d'advertència o abalisament d'1 m d'alçada amb malla de polietilè taronja, fixada a 1 m del perímetre del sostre amb suports d'acer allotjats amb forats al sostre | 1 /2 /10 /12 /25 |
| H153A9F1 | u | Topall per a descàrrega de camions en excavacions, de 4 m d'amplada amb tauló de fusta i perfils IPN 100 clavat al terreny i amb el desmuntatge inclòs | 25 |
| HBBAA005 | u | Senyal de prohibició, normalitzada amb pictograma negre sobre fons blanc, de forma circular amb cantells i banda transversal descendent d'esquerra a dreta a 45°, en color vermell, diàmetre 29 cm, amb cartell explicatiu rectangular, per ser vista fins 12 m, fixada i amb el desmuntatge inclòs | 1 /2 /3 /6 /10 /12 /13 /14 /17 /25 /26 /27 |
| HBBAB115 | u | Senyal de obligació, normalitzada amb pictograma blanc sobre fons blau, de forma circular amb cantells en color blanc, diàmetre 29 cm, amb cartell explicatiu rectangular, per ser vista fins 12 m, fixada i amb el desmuntatge inclòs | 1 /2 /3 /6 /10 /12 /13 /14 /17 /25 /26 /27 |
| HBBAF004 | u | Senyal d'advertència, normalitzada amb pictograma negre sobre fons groc, de | 1 /2 /3 /6 /10 /12 |

| | | |
|---|---|---|
| | forma triangular amb el cantell negre, costat major 41 cm, amb cartell explicatiu rectangular, per ser vista fins 12 m de distància, fixada i amb el desmuntatge inclòs | /13 /14 /17 /25 /26 /27 |

**MESURES PREVENTIVES**

| Codi | Descripció | Riscos |
|---|---|---|
| I0000002 | Planificar els treballs per a mantenir el màxim de temps possible les proteccions | 1 |
| I0000003 | Itineraris preestablerts i balissats per al personal | 1 |
| I0000004 | Revisió i manteniment periòdic de SPC | 1 |
| I0000005 | Integrar la seguretat al disseny arquitectònic | 1 |
| I0000006 | Disseny i estudi de les mesures preventives en fase de projecte | 1 |
| I0000012 | Assegurar les escales de mà | 1 |
| I0000013 | Ordre i neteja | 2 /6 /17 |
| I0000014 | Preparació i manteniment de les superfícies de treball | 2 /6 |
| I0000015 | Organització de les zones de pas i emmagatzematge | 2 /6 |
| I0000017 | Als plans inclinats, treballar sobre superfícies rugoses i no lliscants | 2 |
| I0000023 | Solicitar dades de les característiques físiques de les terres | 3 |
| I0000024 | Execució de treballs a l'interior de rases per equips | 3 |
| I0000045 | Formació | 10 /12 /13 |
| I0000051 | Adequació dels recorreguts de la maquinària | 12 |
| I0000053 | Procediment d'utilització de la maquinària | 12 |
| I0000054 | Ús de recolzaments hidràulics | 12 |
| I0000055 | Elecció dels equips de manteniment | 13 |
| I0000058 | Adaptar la feina a les característiques individuals de la persona que la realitza | 13 |
| I0000059 | Elecció dels materials alternatius poc pessats i més manegables | 13 |
| I0000060 | Suspensió de les feines en condicions extremes | 14 |
| I0000061 | Rotació dels llocs de treball | 14 /17 /26 /27 |
| I0000062 | Planificar els treballs per a realitzar-los en zones protegides | 14 |
| I0000074 | Reg de les zones de treball | 17 |
| I0000079 | Realitzar els treballs a l´aire lliure, sempre a sotavent | 17 |
| I0000103 | Planificació de les àrees de treball | 25 |
| I0000104 | Accessos i circulació independents per a personal i maquinària | 25 |
| I0000105 | Anivellar la maquinària per a la realització de l'activitat | 25 |
| I0000106 | El personal no ha de descansar al costat de màquines aturades | 25 |
| I0000107 | Limitació de la velocitat dels vehicles | 25 |
| I0000108 | Eliminar el soroll en origen | 26 |
| I0000110 | Eliminar vibracions en origen | 27 |
| I0000154 | Verificar nivell lumínic mínim (250 lux) a itineraris i llocs de treball | 2 /6 /25 |
| I0000155 | Controlar la temperatura i velocitat del vent als llocs de treball | 14 |
| I0000157 | Control del nivell sonor amb sonómetre portàtil | 26 |

**E02.E03 EXCAVACIÓ DE RECALÇATS**

EXCAVACIÓ DE RECALÇATS DE 2,5 METRES DE PROFUNDITAT, COM A MÀXIM, AMB MITJANS MECÀNICS, APLEGANT LES TERRES PROP DE LA EXCAVACIÓ

**Avaluació de riscos**

| Id | Risc | P | G | A |
|---|---|---|---|---|
| 1 | CAIGUDA DE PERSONES A DIFERENT NIVELL<br>**Situació:** ITINERARIS A OBRA<br>ACCÉS FONS EXCAVACIÓ<br>PERÍMETRE EXCAVACIÓ | 1 | 3 | 3 |
| 2 | CAIGUDA DE PERSONES AL MATEIX NIVELL<br>**Situació:** ITINERARIS A OBRA<br>ÀREA DE TREBALL | 1 | 2 | 2 |

| | | | | |
|---|---|---|---|---|
| | SUPERFÍCIE IRREGULAR<br>MANCA D'IL.LUMINACIÓ | | | |
| 3 | CAIGUDA D'OBJECTES PER DESPLOM, ESFONDRAMENT O ENSORRAMENT<br>**Situació:** A L'INTERIOR D'EXCAVACIÓ | 2 | 2 | 3 |
| 5 | CAIGUDA D'OBJECTES DESPRESSOS<br>**Situació:** ESTUDI DE L'EDIFICI O TRAM A RECALÇAR | 2 | 3 | 4 |
| 6 | TREPITJADES SOBRE OBJECTES<br>**Situació:** ITINERARIS INTERIOR OBRA<br>ÀREA DE TREBALL<br>MANCA D'IL.LUMINACIÓ | 2 | 1 | 2 |
| 10 | PROJECCIÓ DE FRAGMENTS O PARTÍCULES<br>**Situació:** MANTENIR AL PERSONAL ALLUNYAT DE LES MÀQUINES | 1 | 2 | 2 |
| 12 | ATRAPAMENT PER BOLCADA DE MÀQUINES, TRACTORS O VEHICLES<br>**Situació:** RECORREGUT SOBRE TERRENYS IRREGULARS | 1 | 3 | 3 |
| 13 | SOBREESFORÇOS<br>**Situació:** MANIPULACIÓ MANUAL COMPLEMENTS MÀQUINES | 2 | 2 | 3 |
| 14 | EXPOSICIÓ A CONDICIONS AMBIENTALS EXTREMES<br>**Situació:** TREBALLS A L'EXTERIOR | 1 | 2 | 2 |
| 17 | INHALACIÓ O INGESTIÓ DE SUBSTANCIES NOCIVES<br>**Situació:** TERRES POLSOSSES | 2 | 1 | 2 |
| 25 | ATROPELLAMENTS O COPS AMB VEHICLES<br>**Situació:** ITINERARIS A OBRA EN TERRENYS IRREGULARS | 1 | 3 | 3 |
| 26 | EXPOSICIÓ A SOROLLS<br>**Situació:** MAQUINÀRIA REBAIX | 2 | 1 | 2 |
| 27 | EXPOSICIÓ A VIBRACIONS<br>**Situació:** CABINES MÀQUINES | 2 | 1 | 2 |

**P: Probabilitat (1,2,3) / G: Gravetat (1,2,3) / A: Avaluació (1,2,3,4,5)**

**EQUIPS PROTECCIÓ INDIVIDUAL**

| Codi | UA | Descripció | Riscos |
|---|---|---|---|
| H1411111 | u | Casc de seguretat per a ús normal, contra cops, de polietilè amb un pes màxim de 400 g, homologat segons UNE-EN 812 | 1 /2 /3 /5 /6 /10 /12 /14 /25 /26 |
| H1421110 | u | Ulleres de seguretat antiimpactes estàndard, amb muntura universal, amb visor transparent i tractament contra l'entelament, homologades segons UNE-EN 167 i UNE-EN 168 | 14 |
| H1431101 | u | Protector auditiu de tap d'escuma, homologat segons UNE-EN 352-2 i UNE-EN 458 | 26 |
| H1432012 | u | Protector auditiu d'auricular, acoblat al cap amb arnès i orelleres antisoroll, homologat segons UNE-EN 352-1 i UNE-EN 458 | 14 /26 |
| H144D205 | u | Filtre contra partícules, identificat amb banda de color blanc, homologat segons UNE-EN 143 i UNE-EN 12083 | 17 |
| H1457520 | u | Parella de guants aïllants del fred i absorbents de les vibracions, de PVC sobre suport d'escuma de poliuretà, folrats interiorment amb teixit hidròfug reversible, amb maniguets fins a mig avantbraç, homologats segons UNE-EN 511 i UNE-EN 420 | 14 |
| H145C002 | u | Parella de guants de protecció contra riscs mecànics comuns de construcció nivell 3, homologats segons UNE-EN 388 i UNE-EN 420 | 1 /2 /3 /5 /6 /10 /12 |
| H1465275 | u | Parella de botes baixes de seguretat industrial per a treballs de construcció en general, resistents a la humitat, de pell rectificada, amb turmellera encoixinada, amb puntera metàl·lica, sola antilliscant, falca amortidora d'impactes al taló i sense plantilla metàl·lica, homologades segons UNE-EN ISO 20344, UNE-EN ISO 20345, UNE-EN ISO 20346 i UNE-EN ISO 20347 | 1 /2 /3 /5 /6 /10 /12 /14 /25 |
| H1474600 | u | Cinturó antivibració, ajustable i de teixit transpirable | 27 |
| H147D405 | u | Sistema anticaiguda compost per un arnès anticaiguda amb tirants, bandes secundàries, bandes subglúties, bandes de cuixa, recolzament dorsal per a subjecció, elements d'ajust, element dorsal d'enganxament d'arnès anticaiguda i | 1 |

| | | | |
|---|---|---|---|
| | | sivella, incorporat a un subsistema anticaiguda de tipus lliscant sobre línia d'ancoratge flexible de llargaria 10 m, homologat segons UNE-EN 361, UNE-EN 362, UNE-EN 364, UNE-EN 365 i UNE-EN 353-2 | |
| H147N000 | u | Faixa de protecció dorslumbar | 13 |
| H1481242 | u | Granota de treball per a construcció, de polièster i cotó (65%-35%), color beix, trama 240, amb butxaques interiors, homologada segons UNE-EN 340 | 1 /2 /3 /5 /6 /10 /12 /14 /17 /25 |
| H1485800 | u | Armilla reflectant amb tires reflectants a la cintura, al pit i a l'esquena, homologada segons UNE-EN 471 | 12 |
| H1486241 | u | Casaca tipus enginyer, de polièster embuatada amb material aïllant, butxaques exteriors | 14 |
| H1487350 | u | Impermeable amb jaqueta, caputxa i pantalons, per a edificació, de PVC soldat de 0,3 mm de gruix, homologat segons UNE-EN 340 | 14 |

**MITJANS AUXILIARS D'UTILITAT PREVENTIVA**

| Codi | UA | Descripció | Riscos |
|---|---|---|---|
| HX11X021 | u | Passadís de protecció prefabricat metàl·lic amb sistema de seguretat amb tots els requisits reglamentaris, de llargària 2,5 m, d'amplària 1,1 m, amb paviment de entramat de platines metàl·liques i rampes articulades, baranes metàl·liques reglamentàries, muntants de 2 m d'alçada, sostre de xapa d'acer de 3 mm de gruix | 2 |
| HX11X022 | u | Passadís de protecció prefabricat metàl·lic amb sistema de seguretat amb tots els requisits reglamentaris, de llargària 2,5 m, d'amplària 1,1 m, amb paviment de entramat de platines metàl·liques i rampes articulades, baranes metàl·liques reglamentàries | 1 |

**SISTEMES DE PROTECCIÓ COL·LECTIVA**

| Codi | UA | Descripció | Riscos |
|---|---|---|---|
| H1522111 | m | Barana de protecció en el perímetre de la coronació d'excavacions, d'alçària 1 m, amb travesser superior, travesser intermedi i muntants de tub metàl·lic de 2,3´´, sòcol de post de fusta, ancorada al terreny amb daus de formigó i amb el desmuntatge inclòs | 1 |
| H1529013 | m | Pantalla de protecció contra despreniments de la capa superficial del mantell vegetal, per mitja vessant, d'alçària 2 m amb xarxa de seguretat normalitzada UNE-EN 1263-1, posts de perfils IPN 140 encastats a terra i subjecció amb cables d'acer de diàmetre 3 mm i amb el desmuntatge inclòs | 3 |
| H152J105 | m | Cable fiador per al cinturó de seguretat, fixat en ancoratges de servei i amb el desmuntatge inclòs | 1 |
| H152R013 | m | Estacada de protecció contra despreniments del terreny, per mitja vessant, d'alçària 3 m, amb malla galvanitzada de torsió triple i malla electrosoldada de barres corrugades d'acer sobre pals de perfils d'acer IPN 140 encastats a terra i subjectada amb cables d'acer de diàmetre 10 mm i amb el desmuntatge inclòs | 3 |
| H152U000 | m | Tanca d'advertència o abalisament d'1 m d'alçada amb malla de polietilè taronja, fixada a 1 m del perímetre del sostre amb suports d'acer allotjats amb forats al sostre | 1 /2 /3 /5 /10 /12 /25 |
| H152V017 | m3 | Barrera de seguretat contra esllavissades en coronacions de rases i excavacions amb les terres deixades a la vora i amb el desmuntatge inclòs | 3 |
| H153A9F1 | u | Topall per a descàrrega de camions en excavacions, de 4 m d'amplada amb tauló de fusta i perfils IPN 100 clavat al terreny i amb el desmuntatge inclòs | 12 /25 |
| H1542013 | u | Protecció solar de la zona de treball de 4x8 m i 3 m d'alçària, a base de perfils metàl·lics ancorats a terra, corda de fibra vegetal tensada, vela de polietilè perforada amb traus perimetrals nuada a les cordes i amb el desmuntatge inclòs | 14 |
| HBBAA005 | u | Senyal de prohibició, normalitzada amb pictograma negre sobre fons blanc, de forma circular amb cantells i banda transversal descendent d'esquerra a dreta a 45°, en color vermell, diàmetre 29 cm, amb cartell explicatiu rectangular, per ser vista fins 12 m, fixada i amb el desmuntatge inclòs | 1 /2 /3 /5 /6 /10 /12 /13 /17 /25 /26 /27 |

| | | | |
|---|---|---|---|
| HBBAB115 | u | Senyal de obligació, normalitzada amb pictograma blanc sobre fons blau, de forma circular amb cantells en color blanc, diàmetre 29 cm, amb cartell explicatiu rectangular, per ser vista fins 12 m, fixada i amb el desmuntatge inclòs | 1 /2 /3 /5 /6 /10 /12 /13 /17 /25 /26 /27 |
| HBBAF004 | u | Senyal d'advertència, normalitzada amb pictograma negre sobre fons groc, de forma triangular amb el cantell negre, costat major 41 cm, amb cartell explicatiu rectangular, per ser vista fins 12 m de distància, fixada i amb el desmuntatge inclòs | 1 /2 /3 /5 /6 /10 /12 /13 /17 /25 /26 /27 |

**MESURES PREVENTIVES**

| Codi | Descripció | Riscos |
|---|---|---|
| I0000002 | Planificar els treballs per a mantenir el màxim de temps possible les proteccions | 1 |
| I0000003 | Itineraris preestablerts i balissats per al personal | 1 |
| I0000004 | Revisió i manteniment periòdic de SPC | 1 |
| I0000012 | Assegurar les escales de mà | 1 |
| I0000013 | Ordre i neteja | 2 /6 |
| I0000014 | Preparació i manteniment de les superfícies de treball | 2 /6 |
| I0000015 | Organització de les zones de pas i emmagatzematge | 2 /6 |
| I0000017 | Als plans inclinats, treballar sobre superfícies rugoses i no lliscants | 2 |
| I0000020 | No realitzar treballs a la mateixa vertical | 5 |
| I0000023 | Solicitar dades de les característiques físiques de les terres | 3 |
| I0000024 | Execució de treballs a l'interior de rases per equips | 3 |
| I0000045 | Formació | 10 /12 /13 |
| I0000051 | Adequació dels recorreguts de la maquinària | 12 |
| I0000053 | Procediment d'utilització de la maquinària | 12 |
| I0000054 | Ús de recolzaments hidràulics | 12 |
| I0000055 | Elecció dels equips de manteniment | 13 |
| I0000058 | Adaptar la feina a les característiques individuals de la persona que la realitza | 13 |
| I0000060 | Suspensió de les feines en condicions extremes | 14 |
| I0000061 | Rotació dels llocs de treball | 14 /17 /26 /27 |
| I0000062 | Planificar els treballs per a realitzar-los en zones protegides | 14 |
| I0000074 | Reg de les zones de treball | 17 |
| I0000079 | Realitzar els treballs a l´aire lliure, sempre a sotavent | 17 |
| I0000103 | Planificació de les àrees de treball | 25 |
| I0000104 | Accessos i circulació independents per a personal i maquinària | 25 |
| I0000105 | Anivellar la maquinària per a la realització de l'activitat | 25 |
| I0000106 | El personal no ha de descansar al costat de màquines aturades | 25 |
| I0000107 | Limitació de la velocitat dels vehicles | 25 |
| I0000108 | Eliminar el soroll en origen | 26 |
| I0000110 | Eliminar vibracions en origen | 27 |
| I0000154 | Verificar nivell lumínic mínim (250 lux) a itineraris i llocs de treball | 1 /2 /6 /25 |
| I0000155 | Controlar la temperatura i velocitat del vent als llocs de treball | 14 |
| I0000157 | Control del nivell sonor amb sonómetre portàtil | 26 |

## E02.E04 REBLERTS I TERRAPLENS

REBLERT, TERRAPLENAT I COMPACTACIÓ DE TERRES, AMB MITJANTS MECÀNICS

**Avaluació de riscos**

| Id | Risc | P | G | A |
|---|---|---|---|---|
| 1 | CAIGUDA DE PERSONES A DIFERENT NIVELL<br>**Situació:** ITINERARIS A OBRA<br>ACCÉS A FONS PER A REBLIMENTS | 1 | 2 | 2 |
| 2 | CAIGUDA DE PERSONES AL MATEIX NIVELL<br>**Situació:** ITINERARIS A OBRA<br>ÀREA DE TREBALL | 1 | 1 | 1 |

| | | | | |
|---|---|---|---|---|
| | SUPERFÍCIE IRREGULAR<br>MANCA D'IL.LUMINACIÓ | | | |
| 3 | CAIGUDA D'OBJECTES PER DESPLOM, ESFONDRAMENT O ENSORRAMENT<br>**Situació:** A L'INTERIOR DE L'EXCAVACIÓ A REBLIR | 1 | 2 | 2 |
| 10 | PROJECCIÓ DE FRAGMENTS O PARTÍCULES<br>**Situació:** MANTENIR AL PERSONAL ALLUNYAT DE LES MÀQUINES | 2 | 1 | 2 |
| 12 | ATRAPAMENT PER BOLCADA DE MÀQUINES, TRACTORS O VEHICLES<br>**Situació:** RECORREGUT SOBRE TERRENYS IRREGULARS | 1 | 2 | 2 |
| 13 | SOBREESFORÇOS<br>**Situació:** MANIPULACIÓ MANUAL COMPLEMENTS MÀQUINES | 2 | 2 | 3 |
| 14 | EXPOSICIÓ A CONDICIONS AMBIENTALS EXTREMES<br>**Situació:** TREBALLS A L'EXTERIOR | 1 | 2 | 2 |
| 16 | EXPOSICIÓ A CONTACTES ELÈCTRICS<br>**Situació:** CONTACTES DIRECTES I INDIRECTES | 1 | 3 | 3 |
| 17 | INHALACIÓ O INGESTIÓ DE SUBSTANCIES NOCIVES<br>**Situació:** TERRES POLSOSSES | 2 | 1 | 2 |
| 25 | ATROPELLAMENTS O COPS AMB VEHICLES<br>**Situació:** ITINERARIS SOBRE TERRENYS IRREGULARS | 1 | 3 | 3 |
| 26 | EXPOSICIÓ A SOROLLS<br>**Situació:** MÀQUINES D'EXCAVACIÓ | 2 | 1 | 2 |
| 27 | EXPOSICIÓ A VIBRACIONS<br>**Situació:** MARTELL PNEUMÀTIC | 2 | 1 | 2 |

**P: Probabilitat (1,2,3) / G: Gravetat (1,2,3) / A: Avaluació (1,2,3,4,5)**

**EQUIPS PROTECCIÓ INDIVIDUAL**

| Codi | UA | Descripció | Riscos |
|---|---|---|---|
| H1411111 | u | Casc de seguretat per a ús normal, contra cops, de polietilè amb un pes màxim de 400 g, homologat segons UNE-EN 812 | 1 /2 /3 /10 /12 /14 /16 /17 /25 |
| H1421110 | u | Ulleres de seguretat antiimpactes estàndard, amb muntura universal, amb visor transparent i tractament contra l'entelament, homologades segons UNE-EN 167 i UNE-EN 168 | 10 /14 |
| H1431101 | u | Protector auditiu de tap d'escuma, homologat segons UNE-EN 352-2 i UNE-EN 458 | 26 |
| H1432012 | u | Protector auditiu d'auricular, acoblat al cap amb arnès i orelleres antisoroll, homologat segons UNE-EN 352-1 i UNE-EN 458 | 14 |
| H144D205 | u | Filtre contra partícules, identificat amb banda de color blanc, homologat segons UNE-EN 143 i UNE-EN 12083 | 17 |
| H1457520 | u | Parella de guants aïllants del fred i absorbents de les vibracions, de PVC sobre suport d'escuma de poliuretà, folrats interiorment amb teixit hidròfug reversible, amb maniguets fins a mig avantbraç, homologats segons UNE-EN 511 i UNE-EN 420 | 14 |
| H145C002 | u | Parella de guants de protecció contra riscs mecànics comuns de construcció nivell 3, homologats segons UNE-EN 388 i UNE-EN 420 | 3 |
| H1465275 | u | Parella de botes baixes de seguretat industrial per a treballs de construcció en general, resistents a la humitat, de pell rectificada, amb turmellera encoixinada, amb puntera metàl·lica, sola antilliscant, falca amortidora d'impactes al taló i sense plantilla metàl·lica, homologades segons UNE-EN ISO 20344, UNE-EN ISO 20345, UNE-EN ISO 20346 i UNE-EN ISO 20347 | 1 /2 /3 /10 /12 /14 /16 /17 /25 |
| H1474600 | u | Cinturó antivibració, ajustable i de teixit transpirable | 27 |
| H147N000 | u | Faixa de protecció dorslumbar | 13 |
| H1481242 | u | Granota de treball per a construcció, de polièster i cotó (65%-35%), color beix, trama 240, amb butxaques interiors, homologada segons UNE-EN 340 | 1 /2 /3 /10 /12 /14 /16 /17 /25 |
| H1485800 | u | Armilla reflectant amb tires reflectants a la cintura, al pit i a l'esquena, homologada segons UNE-EN 471 | 12 |
| H1486241 | u | Casaca tipus enginyer, de polièster embuatada amb material aïllant, butxaques exteriors | 14 |

| | | | |
|---|---|---|---|
| H1487350 | u | Impermeable amb jaqueta, caputxa i pantalons, per a edificació, de PVC soldat de 0,3 mm de gruix, homologat segons UNE-EN 340 | 14 |

**MITJANS AUXILIARS D'UTILITAT PREVENTIVA**

| Codi | UA | Descripció | Riscos |
|---|---|---|---|
| HX11X021 | u | Passadís de protecció prefabricat metàl·lic amb sistema de seguretat amb tots els requisits reglamentaris, de llargària 2,5 m, d'amplària 1,1 m, amb paviment de entramat de platines metàl·liques i rampes articulades, baranes metàl·liques reglamentàries, muntants de 2 m d'alçada, sostre de xapa d'acer de 3 mm de gruix | 2 |

**SISTEMES DE PROTECCIÓ COL·LECTIVA**

| Codi | UA | Descripció | Riscos |
|---|---|---|---|
| H152R013 | m | Estacada de protecció contra despreniments del terreny, per mitja vessant, d'alçària 3 m, amb malla galvanitzada de torsió triple i malla electrosoldada de barres corrugades d'acer sobre pals de perfils d'acer IPN 140 encastats a terra i subjectada amb cables d'acer de diàmetre 10 mm i amb el desmuntatge inclòs | 3 |
| H152U000 | m | Tanca d'advertència o abalisament d'1 m d'alçada amb malla de polietilè taronja, fixada a 1 m del perímetre del sostre amb suports d'acer allotjats amb forats al sostre | 1 /2 /10 /12 /25 |
| H153A9F1 | u | Topall per a descàrrega de camions en excavacions, de 4 m d'amplada amb tauló de fusta i perfils IPN 100 clavat al terreny i amb el desmuntatge inclòs | 12 /25 |
| H1542013 | u | Protecció solar de la zona de treball de 4x8 m i 3 m d'alçària, a base de perfils metàl·lics ancorats a terra, corda de fibra vegetal tensada, vela de polietilè perforada amb traus perimetrals nuada a les cordes i amb el desmuntatge inclòs | 14 |
| HBBAA005 | u | Senyal de prohibició, normalitzada amb pictograma negre sobre fons blanc, de forma circular amb cantells i banda transversal descendent d'esquerra a dreta a 45°, en color vermell, diàmetre 29 cm, amb cartell explicatiu rectangular, per ser vista fins 12 m, fixada i amb el desmuntatge inclòs | 1 /2 /3 /10 /12 /13 /14 /16 /17 /25 /26 /27 |
| HBBAB115 | u | Senyal de obligació, normalitzada amb pictograma blanc sobre fons blau, de forma circular amb cantells en color blanc, diàmetre 29 cm, amb cartell explicatiu rectangular, per ser vista fins 12 m, fixada i amb el desmuntatge inclòs | 1 /2 /3 /10 /12 /13 /14 /16 /17 /25 /26 /27 |
| HBBAF004 | u | Senyal d'advertència, normalitzada amb pictograma negre sobre fons groc, de forma triangular amb el cantell negre, costat major 41 cm, amb cartell explicatiu rectangular, per ser vista fins 12 m de distància, fixada i amb el desmuntatge inclòs | 1 /2 /3 /10 /12 /13 /14 /16 /17 /25 /26 /27 |

**MESURES PREVENTIVES**

| Codi | Descripció | Riscos |
|---|---|---|
| I0000002 | Planificar els treballs per a mantenir el màxim de temps possible les proteccions | 1 |
| I0000003 | Itineraris preestablerts i balissats per al personal | 1 |
| I0000004 | Revisió i manteniment periòdic de SPC | 1 |
| I0000009 | Realitzar el reblert de l´extradós del mur quan aquest estigui en condicions d'entrar en servei | 1 |
| I0000012 | Assegurar les escales de mà | 1 |
| I0000013 | Ordre i neteja | 2 |
| I0000014 | Preparació i manteniment de les superfícies de treball | 2 |
| I0000015 | Organització de les zones de pas i emmagatzematge | 2 |
| I0000017 | Als plans inclinats, treballar sobre superfícies rugoses i no lliscants | 2 |
| I0000023 | Solicitar dades de les característiques físiques de les terres | 3 |
| I0000024 | Execució de treballs a l'interior de rases per equips | 3 |
| I0000045 | Formació | 10 /12 /13 |
| I0000051 | Adequació dels recorreguts de la maquinària | 12 |
| I0000053 | Procediment d'utilització de la maquinària | 12 |

| | | |
|---|---|---|
| I0000054 | Ús de recolzaments hidràulics | 12 |
| I0000055 | Elecció dels equips de manteniment | 13 |
| I0000058 | Adaptar la feina a les característiques individuals de la persona que la realitza | 13 |
| I0000060 | Suspensió de les feines en condicions extremes | 14 |
| I0000061 | Rotació dels llocs de treball | 14 /17 /26 /27 |
| I0000062 | Planificar els treballs per a realitzar-los en zones protegides | 14 |
| I0000067 | No treballar al costat de linies elèctriques amb cables nusos | 16 |
| I0000074 | Reg de les zones de treball | 17 |
| I0000079 | Realitzar els treballs a l´aire lliure, sempre a sotavent | 17 |
| I0000103 | Planificació de les àrees de treball | 25 |
| I0000104 | Accessos i circulació independents per a personal i maquinària | 25 |
| I0000105 | Anivellar la maquinària per a la realització de l'activitat | 25 |
| I0000106 | El personal no ha de descansar al costat de màquines aturades | 25 |
| I0000107 | Limitació de la velocitat dels vehicles | 25 |
| I0000108 | Eliminar el soroll en origen | 26 |
| I0000110 | Eliminar vibracions en origen | 27 |
| I0000154 | Verificar nivell lumínic mínim (250 lux) a itineraris i llocs de treball | 1 /2 /25 |
| I0000157 | Control del nivell sonor amb sonómetre portàtil | 14 /26 |

## E02.E05 CÀRREGA I TRANSPORT DE TERRES O RUNES

CÀRREGA MECÀNICA SOBRE CAMIÓ DE TERRES O RUNES PROCEDENTS D'EXCAVACIÓ I TRANSPORT A ABOCADOR

**Avaluació de riscos**

| Id | Risc | P | G | A |
|---|---|---|---|---|
| 1 | CAIGUDA DE PERSONES A DIFERENT NIVELL<br>**Situació:** ITINERARIS A OBRA | 1 | 3 | 3 |
| 2 | CAIGUDA DE PERSONES AL MATEIX NIVELL<br>**Situació:** ITINERARIS A OBRA<br>MANCA D'IL.LUMINACIÓ | 1 | 2 | 2 |
| 6 | TREPITJADES SOBRE OBJECTES<br>**Situació:** ITINERARIS A OBRA<br>ÀREA DE TREBALL<br>MANCA D'IL.LUMINACIÓ | 1 | 2 | 2 |
| 10 | PROJECCIÓ DE FRAGMENTS O PARTÍCULES<br>**Situació:** MANTENIR AL PERSONAL ALLUNYAT DE LA MAQUINÀRIA | 2 | 2 | 3 |
| 12 | ATRAPAMENT PER BOLCADA DE MÀQUINES, TRACTORS O VEHICLES<br>**Situació:** RECORREGUTS SOBRE TERRENYS IRREGULARS | 1 | 3 | 3 |
| 14 | EXPOSICIÓ A CONDICIONS AMBIENTALS EXTREMES<br>**Situació:** TREBALLS A L'EXTERIOR | 1 | 2 | 2 |
| 17 | INHALACIÓ O INGESTIÓ DE SUBSTANCIES NOCIVES<br>**Situació:** TERRES POLSOSSES | 2 | 1 | 2 |
| 25 | ATROPELLAMENTS O COPS AMB VEHICLES<br>**Situació:** ITINERARIS A OBRA SOBRE TERRENYS IRREGULARS | 1 | 3 | 3 |
| 26 | EXPOSICIÓ A SOROLLS<br>**Situació:** MAQUINÀRIA DE CÀRREGA I TRANSPORT | 2 | 1 | 2 |
| 27 | EXPOSICIÓ A VIBRACIONS<br>**Situació:** MARTELL PNEUMÀTIC | 2 | 1 | 2 |

**P: Probabilitat (1,2,3) / G: Gravetat (1,2,3) / A: Avaluació (1,2,3,4,5)**

**EQUIPS PROTECCIÓ INDIVIDUAL**

| Codi | UA | Descripció | Riscos |
|---|---|---|---|
| H1411111 | u | Casc de seguretat per a ús normal, contra cops, de polietilè amb un pes màxim de 400 g, homologat segons UNE-EN 812 | 1 /2 /6 /10 /12 /14 /25 /26 |

| | | | |
|---|---|---|---|
| H1421110 | u | Ulleres de seguretat antiimpactes estàndard, amb muntura universal, amb visor transparent i tractament contra l'entelament, homologades segons UNE-EN 167 i UNE-EN 168 | 10 /14 |
| H1431101 | u | Protector auditiu de tap d'escuma, homologat segons UNE-EN 352-2 i UNE-EN 458 | 26 |
| H1432012 | u | Protector auditiu d'auricular, acoblat al cap amb arnès i orelleres antisoroll, homologat segons UNE-EN 352-1 i UNE-EN 458 | 14 /26 |
| H144D205 | u | Filtre contra partícules, identificat amb banda de color blanc, homologat segons UNE-EN 143 i UNE-EN 12083 | 17 |
| H1457520 | u | Parella de guants aïllants del fred i absorbents de les vibracions, de PVC sobre suport d'escuma de poliuretà, folrats interiorment amb teixit hidròfug reversible, amb maniguets fins a mig avantbraç, homologats segons UNE-EN 511 i UNE-EN 420 | 14 |
| H145C002 | u | Parella de guants de protecció contra riscs mecànics comuns de construcció nivell 3, homologats segons UNE-EN 388 i UNE-EN 420 | 1 /2 /6 |
| H1465275 | u | Parella de botes baixes de seguretat industrial per a treballs de construcció en general, resistents a la humitat, de pell rectificada, amb turmellera encoixinada, amb puntera metàl·lica, sola antilliscant, falca amortidora d'impactes al taló i sense plantilla metàl·lica, homologades segons UNE-EN ISO 20344, UNE-EN ISO 20345, UNE-EN ISO 20346 i UNE-EN ISO 20347 | 1 /2 /6 /10 /12 /14 /17 /25 |
| H1474600 | u | Cinturó antivibració, ajustable i de teixit transpirable | 27 |
| H1481242 | u | Granota de treball per a construcció, de polièster i cotó (65%-35%), color beix, trama 240, amb butxaques interiors, homologada segons UNE-EN 340 | 1 /2 /6 /10 /12 /14 /17 /25 |
| H1485800 | u | Armilla reflectant amb tires reflectants a la cintura, al pit i a l'esquena, homologada segons UNE-EN 471 | 12 |
| H1486241 | u | Casaca tipus enginyer, de polièster embuatada amb material aïllant, butxaques exteriors | 14 |
| H1487350 | u | Impermeable amb jaqueta, caputxa i pantalons, per a edificació, de PVC soldat de 0,3 mm de gruix, homologat segons UNE-EN 340 | 14 |

**MITJANS AUXILIARS D'UTILITAT PREVENTIVA**

| Codi | UA | Descripció | Riscos |
|---|---|---|---|
| HX11X021 | u | Passadís de protecció prefabricat metàl·lic amb sistema de seguretat amb tots els requisits reglamentaris, de llargària 2,5 m, d'amplària 1,1 m, amb paviment de entramat de platines metàl·liques i rampes articulades, baranes metàl·liques reglamentàries, muntants de 2 m d'alçada, sostre de xapa d'acer de 3 mm de gruix | 2 |
| HX11X022 | u | Passadís de protecció prefabricat metàl·lic amb sistema de seguretat amb tots els requisits reglamentaris, de llargària 2,5 m, d'amplària 1,1 m, amb paviment de entramat de platines metàl·liques i rampes articulades, baranes metàl·liques reglamentàries | 1 |

**SISTEMES DE PROTECCIÓ COL·LECTIVA**

| Codi | UA | Descripció | Riscos |
|---|---|---|---|
| H1522111 | m | Barana de protecció en el perímetre de la coronació d'excavacions, d'alçària 1 m, amb travesser superior, travesser intermedi i muntants de tub metàl·lic de 2,3´´, sòcol de post de fusta, ancorada al terreny amb daus de formigó i amb el desmuntatge inclòs | 1 |
| H152U000 | m | Tanca d'advertència o abalisament d'1 m d'alçada amb malla de polietilè taronja, fixada a 1 m del perímetre del sostre amb suports d'acer allotjats amb forats al sostre | 1 /2 /10 /12 /14 /25 |
| H153A9F1 | u | Topall per a descàrrega de camions en excavacions, de 4 m d'amplada amb tauló de fusta i perfils IPN 100 clavat al terreny i amb el desmuntatge inclòs | 12 /25 |
| HBBAA005 | u | Senyal de prohibició, normalitzada amb pictograma negre sobre fons blanc, de forma circular amb cantells i banda transversal descendent d'esquerra a dreta a | 1 /2 /6 /10 /12 /14 /17 /25 /26 |

| | | | |
|---|---|---|---|
| | | 45°, en color vermell, diàmetre 29 cm, amb cartell explicatiu rectangular, per ser vista fins 12 m, fixada i amb el desmuntatge inclòs | /27 |
| HBBAB115 | u | Senyal de obligació, normalitzada amb pictograma blanc sobre fons blau, de forma circular amb cantells en color blanc, diàmetre 29 cm, amb cartell explicatiu rectangular, per ser vista fins 12 m, fixada i amb el desmuntatge inclòs | 1 /2 /6 /10 /12 /14 /17 /25 /26 /27 |
| HBBAF004 | u | Senyal d'advertència, normalitzada amb pictograma negre sobre fons groc, de forma triangular amb el cantell negre, costat major 41 cm, amb cartell explicatiu rectangular, per ser vista fins 12 m de distància, fixada i amb el desmuntatge inclòs | 1 /2 /6 /10 /12 /14 /17 /25 /26 /27 |

**MESURES PREVENTIVES**

| Codi | Descripció | Riscos |
|---|---|---|
| I0000002 | Planificar els treballs per a mantenir el màxim de temps possible les proteccions | 1 |
| I0000003 | Itineraris preestablerts i balissats per al personal | 1 |
| I0000004 | Revisió i manteniment periòdic de SPC | 1 |
| I0000013 | Ordre i neteja | 2 /6 |
| I0000014 | Preparació i manteniment de les superfícies de treball | 2 /6 |
| I0000015 | Organització de les zones de pas i emmagatzematge | 2 /6 |
| I0000017 | Als plans inclinats, treballar sobre superfícies rugoses i no lliscants | 2 |
| I0000045 | Formació | 10 /12 |
| I0000051 | Adequació dels recorreguts de la maquinària | 12 |
| I0000053 | Procediment d'utilització de la maquinària | 12 |
| I0000054 | Ús de recolzaments hidràulics | 12 |
| I0000060 | Suspensió de les feines en condicions extremes | 14 |
| I0000061 | Rotació dels llocs de treball | 14 /17 /27 |
| I0000062 | Planificar els treballs per a realitzar-los en zones protegides | 14 |
| I0000074 | Reg de les zones de treball | 17 |
| I0000079 | Realitzar els treballs a l´aire lliure, sempre a sotavent | 17 |
| I0000103 | Planificació de les àrees de treball | 25 |
| I0000104 | Accessos i circulació independents per a personal i maquinària | 25 |
| I0000105 | Anivellar la maquinària per a la realització de l'activitat | 25 |
| I0000106 | El personal no ha de descansar al costat de màquines aturades | 25 |
| I0000107 | Limitació de la velocitat dels vehicles | 25 |
| I0000108 | Eliminar el soroll en origen | 26 |
| I0000110 | Eliminar vibracions en origen | 27 |
| I0000154 | Verificar nivell lumínic mínim (250 lux) a itineraris i llocs de treball | 2 /6 /25 |
| I0000155 | Controlar la temperatura i velocitat del vent als llocs de treball | 14 |
| I0000157 | Control del nivell sonor amb sonómetre portàtil | 26 |

**E03 FONAMENTS**

**E03.E01 FONAMENTS SUPERFICIALS**

FONAMENTS SUPERFICIALS REALIZATS AMB FORMIGÓ EN MASA O ARMAT, CONSIDERANT PER A LA SEVA EXECUCIÓ, ENCOFRAT (FUSTA, PLAFONS PREFABRICATS), ABOCAMENT DE FORMIGÓ DES DE CAMIÓ, AMB CUBILOT O BOMBA, I MUNTATGE D'ARMADURES

**Avaluació de riscos**

| Id | Risc | | P | G | A |
|---|---|---|---|---|---|
| 1 | CAIGUDA DE PERSONES A DIFERENT NIVELL | | 2 | 1 | 2 |
| | **Situació:** | ITINERARIS A OBRA<br>CAIGUDES A POUS O RASES | | | |
| 2 | CAIGUDA DE PERSONES AL MATEIX NIVELL | | 2 | 1 | 2 |
| | **Situació:** | ITINERARIS A OBRA<br>ÀREA DE TREBALL | | | |

| | | | | |
|---|---|---|---|---|
| | MANCA D'IL.LUMINACIÓ | | | |
| 4 | CAIGUDA D'OBJECTES PER MANIPULACIÓ O DE MATERIALS TRANSPORTATS<br>**Situació:** MANIPULACIÓ D'APLECS | 2 | 2 | 3 |
| 6 | TREPITJADES SOBRE OBJECTES<br>**Situació:** ITINERARIS A OBRA<br>ÀREES DE TREBALL<br>MANCA D'IL.LUMINACIÓ | 2 | 1 | 2 |
| 9 | COPS AMB OBJECTES O EINES (TALLS)<br>**Situació:** EINES | 2 | 2 | 3 |
| 10 | PROJECCIÓ DE FRAGMENTS O PARTÍCULES<br>**Situació:** MANIPULACIÓ DE MATERIALS | 2 | 2 | 3 |
| 11 | ATRAPAMENT PER O ENTRE OBJECTES<br>**Situació:** ATRAPAMENT PER ENCOFRATS<br>PLAFONS DE MALLA ELECTROSOLDADA<br>ELEMENTS FERRALLATS | 1 | 2 | 2 |
| 13 | SOBREESFORÇOS<br>**Situació:** MANIPULACIÓ MANUAL | 2 | 2 | 3 |
| 14 | EXPOSICIÓ A CONDICIONS AMBIENTALS EXTREMES<br>**Situació:** TREBALLS A L'EXTERIOR | 1 | 2 | 2 |
| 16 | EXPOSICIÓ A CONTACTES ELÈCTRICS<br>**Situació:** CONTACTES DIRECTES I INDIRECTES | 1 | 3 | 3 |
| 18 | CONTACTES AMB SUBSTANCIES NOCIVES (CÀUSTIQUES, CORROSIVES, IRRITANTS O AL·LERGÈNIQUES)<br>**Situació:** CONTACTE AMB AGLOMERANTS | 2 | 1 | 2 |
| 25 | ATROPELLAMENTS O COPS AMB VEHICLES<br>**Situació:** ITINERARIS SOBRE TERRENYS IRREGULARS<br>CIRCULACIÓ A LA VORA DE RASES I POUS | 1 | 2 | 2 |

**P: Probabilitat (1,2,3) / G: Gravetat (1,2,3) / A: Avaluació (1,2,3,4,5)**

**EQUIPS PROTECCIÓ INDIVIDUAL**

| Codi | UA | Descripció | Riscos |
|---|---|---|---|
| H1411111 | u | Casc de seguretat per a ús normal, contra cops, de polietilè amb un pes màxim de 400 g, homologat segons UNE-EN 812 | 1 /2 /4 /6 /9 /10 /11 /14 /16 /18 /25 |
| H1421110 | u | Ulleres de seguretat antiimpactes estàndard, amb muntura universal, amb visor transparent i tractament contra l'entelament, homologades segons UNE-EN 167 i UNE-EN 168 | 10 /14 /18 |
| H1457520 | u | Parella de guants aïllants del fred i absorbents de les vibracions, de PVC sobre suport d'escuma de poliuretà, folrats interiorment amb teixit hidròfug reversible, amb maniguets fins a mig avantbraç, homologats segons UNE-EN 511 i UNE-EN 420 | 14 |
| H145C002 | u | Parella de guants de protecció contra riscs mecànics comuns de construcció nivell 3, homologats segons UNE-EN 388 i UNE-EN 420 | 9 |
| H145E003 | u | Parella de guants contra agents químics i microorganismes, homologats segons UNE-EN 374-1, -2, -3 i UNE-EN 420 | 18 |
| H145K153 | u | Parella de guants de material aïllant per a treballs elèctrics, classe 00, logotip color beix, tensió màxima 500 V, homologats segons UNE-EN 420 | 16 |
| H1465275 | u | Parella de botes baixes de seguretat industrial per a treballs de construcció en general, resistents a la humitat, de pell rectificada, amb turmellera encoixinada, amb puntera metàl·lica, sola antilliscant, falca amortidora d'impactes al taló i sense plantilla metàl·lica, homologades segons UNE-EN ISO 20344, UNE-EN ISO 20345, UNE-EN ISO 20346 i UNE-EN ISO 20347 | 1 /2 /4 /6 /9 /10 /11 /14 /16 /18 /25 |
| H146J364 | u | Parella de plantilles anticlaus de fleix d'acer de 0,4 mm de gruix, de 120 kg de resistència a la perforació, pintades amb pintures epoxi i folrades, homologades segons UNE-EN ISO 20344 i UNE-EN 12568 | 6 |
| H147N000 | u | Faixa de protecció dorslumbar | 13 |

| | | | |
|---|---|---|---|
| H1481242 | u | Granota de treball per a construcció, de polièster i cotó (65%-35%), color beix, trama 240, amb butxaques interiors, homologada segons UNE-EN 340 | 1 /2 /4 /6 /9 /10 /11 /14 /16 /18 /25 |
| H1485800 | u | Armilla reflectant amb tires reflectants a la cintura, al pit i a l'esquena, homologada segons UNE-EN 471 | 14 /25 |
| H1486241 | u | Casaca tipus enginyer, de polièster embuatada amb material aïllant, butxaques exteriors | 14 |
| H1487350 | u | Impermeable amb jaqueta, caputxa i pantalons, per a edificació, de PVC soldat de 0,3 mm de gruix, homologat segons UNE-EN 340 | 14 |

**MITJANS AUXILIARS D'UTILITAT PREVENTIVA**

| Codi | UA | Descripció | Riscos |
|---|---|---|---|
| HX11X022 | u | Passadís de protecció prefabricat metàl·lic amb sistema de seguretat amb tots els requisits reglamentaris, de llargària 2,5 m, d'amplària 1,1 m, amb paviment de entramat de platines metàl·liques i rampes articulades, baranes metàl·liques reglamentàries | 1 /11 |

**SISTEMES DE PROTECCIÓ COL·LECTIVA**

| Codi | UA | Descripció | Riscos |
|---|---|---|---|
| H1522111 | m | Barana de protecció en el perímetre de la coronació d'excavacions, d'alçària 1 m, amb travesser superior, travesser intermedi i muntants de tub metàl·lic de 2,3´´, sòcol de post de fusta, ancorada al terreny amb daus de formigó i amb el desmuntatge inclòs | 1 |
| H152U000 | m | Tanca d'advertència o abalisament d'1 m d'alçada amb malla de polietilè taronja, fixada a 1 m del perímetre del sostre amb suports d'acer allotjats amb forats al sostre | 1 /2 /4 /10 /25 |
| H1534001 | u | Peça de plàstic en forma de bolet, de color vermell, per a protecció dels extrems de les armadures per a qualsevol diàmetre, amb desmuntatge inclòs | 1 /2 /6 |
| H153A9F1 | u | Topall per a descàrrega de camions en excavacions, de 4 m d'amplada amb tauló de fusta i perfils IPN 100 clavat al terreny i amb el desmuntatge inclòs | 4 |
| HBBAA005 | u | Senyal de prohibició, normalitzada amb pictograma negre sobre fons blanc, de forma circular amb cantells i banda transversal descendent d'esquerra a dreta a 45°, en color vermell, diàmetre 29 cm, amb cartell explicatiu rectangular, per ser vista fins 12 m, fixada i amb el desmuntatge inclòs | 1 /2 /6 /9 /10 /11 /16 /25 |
| HBBAB115 | u | Senyal de obligació, normalitzada amb pictograma blanc sobre fons blau, de forma circular amb cantells en color blanc, diàmetre 29 cm, amb cartell explicatiu rectangular, per ser vista fins 12 m, fixada i amb el desmuntatge inclòs | 1 /2 /6 /9 /10 /11 /16 /25 |
| HBBAE001 | u | Rètol adhesiu ( MIE-RAT.10 ) de maniobra per a quadre o pupitre de control elèctric, adherit | 16 |
| HBBAF004 | u | Senyal d'advertència, normalitzada amb pictograma negre sobre fons groc, de forma triangular amb el cantell negre, costat major 41 cm, amb cartell explicatiu rectangular, per ser vista fins 12 m de distància, fixada i amb el desmuntatge inclòs | 1 /2 /6 /9 /10 /11 /16 /25 |

**MESURES PREVENTIVES**

| Codi | Descripció | Riscos |
|---|---|---|
| I0000002 | Planificar els treballs per a mantenir el màxim de temps possible les proteccions | 1 |
| I0000003 | Itineraris preestablerts i balissats per al personal | 1 |
| I0000004 | Revisió i manteniment periòdic de SPC | 1 |
| I0000005 | Integrar la seguretat al disseny arquitectònic | 1 |
| I0000012 | Assegurar les escales de mà | 1 |
| I0000013 | Ordre i neteja | 2 /6 |
| I0000014 | Preparació i manteniment de les superfícies de treball | 2 /6 |
| I0000015 | Organització de les zones de pas i emmagatzematge | 2 /6 |

| | | |
|---|---|---|
| I0000025 | Planificació d'àrees i llocs de treball | 4 |
| I0000026 | Planificació de recorreguts i maniobres per a màquines i camions | 4 |
| I0000027 | Elecció dels mitjans auxiliars de manteniment | 4 |
| I0000028 | Impedir l'accés de personal dins del radi d'acció de càrregues suspeses | 4 |
| I0000029 | No balancejar les càrregues suspeses | 4 |
| I0000031 | Per a la manipulació de materials voluminosos i/o pesats, solicitar un procediment de treball específic | 4 |
| I0000033 | Solicitar habilitació professional del personal encarregat del manteniment de l'obra | 4 |
| I0000038 | Substituir lo manual per lo mecànic | 9 /10 |
| I0000039 | Planificació de compra i programa de manteniment d'eines | 9 |
| I0000040 | Formació de l'operari en l'ús i manteniment d'eines | 9 |
| I0000041 | Substituir la fabricació a obra per la prefabricació a taller | 9 |
| I0000042 | Evitar processos de manipulació de materials a obra | 9 |
| I0000044 | Evitar processos de tallat de materials a l'obra | 10 |
| I0000045 | Formació | 10 /13 /18 |
| I0000046 | Evitar processos d'ajust en obra | 10 |
| I0000047 | Planificació i procediments per a la càrrega i descàrrega de materials | 11 |
| I0000050 | No treballar ni estar al radi d'acció de les càrregues suspesses | 11 |
| I0000055 | Elecció dels equips de manteniment | 13 |
| I0000058 | Adaptar la feina a les característiques individuals de la persona que la realitza | 13 |
| I0000059 | Elecció dels materials alternatius poc pessats i més manegables | 13 |
| I0000060 | Suspensió de les feines en condicions extremes | 14 |
| I0000061 | Rotació dels llocs de treball | 14 |
| I0000062 | Planificar els treballs per a realitzar-los en zones protegides | 14 |
| I0000063 | En cas de vent, apuntalament i fixació de tots els elements inestables | 14 |
| I0000067 | No treballar al costat de linies elèctriques amb cables nusos | 16 |
| I0000068 | Elecció i manteniment de les eines elèctriques | 16 |
| I0000069 | Formació i habilitació específica per a cada eina | 16 |
| I0000070 | Compliment del REBT pel que fa a equips de protecció | 16 |
| I0000071 | Revisió de la posta a terra | 16 |
| I0000073 | Disposar de quadres elèctrics secundaris | 16 |
| I0000086 | Substituir els materials amb substàncies nocives | 18 |
| I0000103 | Planificació de les àrees de treball | 25 |
| I0000104 | Accessos i circulació independents per a personal i maquinària | 25 |
| I0000105 | Anivellar la maquinària per a la realització de l'activitat | 25 |
| I0000106 | El personal no ha de descansar al costat de màquines aturades | 25 |
| I0000107 | Limitació de la velocitat dels vehicles | 25 |
| I0000154 | Verificar nivell lumínic mínim (250 lux) a itineraris i llocs de treball | 1 /2 /6 |
| I0000155 | Controlar la temperatura i velocitat del vent als llocs de treball | 14 |
| I0000158 | Accessoris dielectrics (escala, banqueta, bastida, perxa de terra) si hi ha risc contacte elèctric | 16 |

## E03.E05 CAPES DE NETEJA I NIVELLAMENT

REALITZACIÓ DE BASES DE FORMIGÓ PER A ANIVELLAMENT DEL TERRENY O COM A CAPA DE NETEJA DE BASES PER A FONAMENTS

**Avaluació de riscos**

| Id | Risc | P | G | A |
|---|---|---|---|---|
| 1 | CAIGUDA DE PERSONES A DIFERENT NIVELL<br>**Situació:** CAIGUDES EN POUS O RASES | 2 | 1 | 2 |
| 2 | CAIGUDA DE PERSONES AL MATEIX NIVELL<br>**Situació:** ITINERARIS D'OBRA<br>ÀREA DE TREBALL<br>MANCA D'IL.LUMINACIÓ | 2 | 1 | 2 |
| 4 | CAIGUDA D'OBJECTES PER MANIPULACIÓ O DE MATERIALS TRANSPORTATS | 2 | 2 | 3 |

| | | | | |
|---|---|---|---|---|
| | **Situació:** MANIPULACIÓ DE FORMIGÓ | | | |
| 6 | TREPITJADES SOBRE OBJECTES<br>**Situació:** ÀREA DE TREBALL<br>MANCA D'IL.LUMINACIÓ<br>ITINERARIS D'OBRA | 2 | 1 | 2 |
| 10 | PROJECCIÓ DE FRAGMENTS O PARTÍCULES<br>**Situació:** MANIPULACIÓ DE MATERIALS | 2 | 2 | 3 |
| 14 | EXPOSICIÓ A CONDICIONS AMBIENTALS EXTREMES<br>**Situació:** TREBALLS EN EXTERIORS | 1 | 2 | 2 |
| 18 | CONTACTES AMB SUBSTANCIES NOCIVES (CÀUSTIQUES, CORROSIVES, IRRITANTS O AL·LERGÈNIQUES)<br>**Situació:** CONTACTE AMB FORMIGÓ (CIMENT) | 2 | 1 | 2 |
| 25 | ATROPELLAMENTS O COPS AMB VEHICLES<br>**Situació:** ITINERARIS D'OBRA SOBRE TERRENYS IRREGULARS<br>CIRCULACIÓ PROPERA A RASES I POUS | 1 | 2 | 2 |

**P: Probabilitat (1,2,3) / G: Gravetat (1,2,3) / A: Avaluació (1,2,3,4,5)**

**EQUIPS PROTECCIÓ INDIVIDUAL**

| Codi | UA | Descripció | Riscos |
|---|---|---|---|
| H1411111 | u | Casc de seguretat per a ús normal, contra cops, de polietilè amb un pes màxim de 400 g, homologat segons UNE-EN 812 | 1 /2 /4 /6 /10 /14 /18 /25 |
| H1421110 | u | Ulleres de seguretat antiimpactes estàndard, amb muntura universal, amb visor transparent i tractament contra l'entelament, homologades segons UNE-EN 167 i UNE-EN 168 | 14 /18 |
| H1457520 | u | Parella de guants aïllants del fred i absorbents de les vibracions, de PVC sobre suport d'escuma de poliuretà, folrats interiorment amb teixit hidròfug reversible, amb maniguets fins a mig avantbraç, homologats segons UNE-EN 511 i UNE-EN 420 | 14 |
| H145E003 | u | Parella de guants contra agents químics i microorganismes, homologats segons UNE-EN 374-1, -2, -3 i UNE-EN 420 | 18 |
| H145K397 | u | Parella de guants de material aïllant per a treballs elèctrics, classe 1, logotip color blanc, tensió màxima 7500 V, homologats segons UNE-EN 420 | 25 |
| H1465275 | u | Parella de botes baixes de seguretat industrial per a treballs de construcció en general, resistents a la humitat, de pell rectificada, amb turmellera encoixinada, amb puntera metàl·lica, sola antilliscant, falca amortidora d'impactes al taló i sense plantilla metàl·lica, homologades segons UNE-EN ISO 20344, UNE-EN ISO 20345, UNE-EN ISO 20346 i UNE-EN ISO 20347 | 1 /2 /4 /6 /10 /14 /18 /25 |
| H146J364 | u | Parella de plantilles anticlaus de fleix d'acer de 0,4 mm de gruix, de 120 kg de resistència a la perforació, pintades amb pintures epoxi i folrades, homologades segons UNE-EN ISO 20344 i UNE-EN 12568 | 6 |
| H1481242 | u | Granota de treball per a construcció, de polièster i cotó (65%-35%), color beix, trama 240, amb butxaques interiors, homologada segons UNE-EN 340 | 1 /2 /4 /6 /10 /14 /18 /25 |
| H1485800 | u | Armilla reflectant amb tires reflectants a la cintura, al pit i a l'esquena, homologada segons UNE-EN 471 | 14 /25 |
| H1486241 | u | Casaca tipus enginyer, de polièster embuatada amb material aïllant, butxaques exteriors | 14 |
| H1487350 | u | Impermeable amb jaqueta, caputxa i pantalons, per a edificació, de PVC soldat de 0,3 mm de gruix, homologat segons UNE-EN 340 | 14 |

**MITJANS AUXILIARS D'UTILITAT PREVENTIVA**

| Codi | UA | Descripció | Riscos |
|---|---|---|---|
| HX11X022 | u | Passadís de protecció prefabricat metàl·lic amb sistema de seguretat amb tots els requisits reglamentaris, de llargària 2,5 m, d'amplària 1,1 m, amb paviment de entramat de platines metàl·liques i rampes articulades, baranes metàl·liques reglamentàries | 1 |

**SISTEMES DE PROTECCIÓ COL·LECTIVA**

| Codi | UA | Descripció | Riscos |
|---|---|---|---|
| H1522111 | m | Barana de protecció en el perímetre de la coronació d'excavacions, d'alçària 1 m, amb travesser superior, travesser intermedi i muntants de tub metàl·lic de 2,3´´, sòcol de post de fusta, ancorada al terreny amb daus de formigó i amb el desmuntatge inclòs | 1 |
| H152U000 | m | Tanca d'advertència o abalisament d'1 m d'alçada amb malla de polietilè taronja, fixada a 1 m del perímetre del sostre amb suports d'acer allotjats amb forats al sostre | 1 /2 /4 /10 /25 |
| H153A9F1 | u | Topall per a descàrrega de camions en excavacions, de 4 m d'amplada amb tauló de fusta i perfils IPN 100 clavat al terreny i amb el desmuntatge inclòs | 4 |
| HBBAA005 | u | Senyal de prohibició, normalitzada amb pictograma negre sobre fons blanc, de forma circular amb cantells i banda transversal descendent d'esquerra a dreta a 45°, en color vermell, diàmetre 29 cm, amb cartell explicatiu rectangular, per ser vista fins 12 m, fixada i amb el desmuntatge inclòs | 1 /2 /4 /6 /10 /25 |
| HBBAB115 | u | Senyal de obligació, normalitzada amb pictograma blanc sobre fons blau, de forma circular amb cantells en color blanc, diàmetre 29 cm, amb cartell explicatiu rectangular, per ser vista fins 12 m, fixada i amb el desmuntatge inclòs | 1 /2 /4 /6 /10 /25 |
| HBBAF004 | u | Senyal d'advertència, normalitzada amb pictograma negre sobre fons groc, de forma triangular amb el cantell negre, costat major 41 cm, amb cartell explicatiu rectangular, per ser vista fins 12 m de distància, fixada i amb el desmuntatge inclòs | 1 /2 /4 /6 /10 /25 |

**MESURES PREVENTIVES**

| Codi | Descripció | Riscos |
|---|---|---|
| I0000002 | Planificar els treballs per a mantenir el màxim de temps possible les proteccions | 1 |
| I0000003 | Itineraris preestablerts i balissats per al personal | 1 |
| I0000004 | Revisió i manteniment periòdic de SPC | 1 |
| I0000005 | Integrar la seguretat al disseny arquitectònic | 1 |
| I0000012 | Assegurar les escales de mà | 1 |
| I0000013 | Ordre i neteja | 2 /6 |
| I0000014 | Preparació i manteniment de les superfícies de treball | 2 /6 |
| I0000015 | Organització de les zones de pas i emmagatzematge | 2 /6 |
| I0000025 | Planificació d'àrees i llocs de treball | 4 |
| I0000026 | Planificació de recorreguts i maniobres per a màquines i camions | 4 |
| I0000027 | Elecció dels mitjans auxiliars de manteniment | 4 |
| I0000028 | Impedir l'accés de personal dins del radi d'acció de càrregues suspeses | 4 |
| I0000029 | No balancejar les càrregues suspeses | 4 |
| I0000031 | Per a la manipulació de materials voluminosos i/o pesats, solicitar un procediment de treball específic | 4 |
| I0000033 | Solicitar habilitació professional del personal encarregat del manteniment de l'obra | 4 |
| I0000045 | Formació | 10 /18 |
| I0000047 | Planificació i procediments per a la càrrega i descàrrega de materials | 10 |
| I0000060 | Suspensió de les feines en condicions extremes | 14 |
| I0000061 | Rotació dels llocs de treball | 14 |
| I0000062 | Planificar els treballs per a realitzar-los en zones protegides | 14 |
| I0000063 | En cas de vent, apuntalament i fixació de tots els elements inestables | 14 |
| I0000086 | Substituir els materials amb substàncies nocives | 18 |
| I0000103 | Planificació de les àrees de treball | 25 |
| I0000104 | Accessos i circulació independents per a personal i maquinària | 25 |
| I0000105 | Anivellar la maquinària per a la realització de l'activitat | 25 |
| I0000106 | El personal no ha de descansar al costat de màquines aturades | 25 |
| I0000107 | Limitació de la velocitat dels vehicles | 25 |
| I0000154 | Verificar nivell lumínic mínim (250 lux) a itineraris i llocs de treball | 2 /6 |

| | | |
|---|---|---|
| I0000155 | Controlar la temperatura i velocitat del vent als llocs de treball | 14 |

**E04 ESTRUCTURES**

**E04.E01 ESTRUCTURES AMB PARETS DE CÀRREGA**

ESTRUCTURES REALITZADES AMB PARETS DE CÀRREGA COMPOSADES PER PEÇES (CERÀMIQUES, DE FORMIGÓ, ETC.), INCLOENT-HI ENCOFRATS (FUSTA, PLAFONS PREFABRICATS), MANIPULACIÓ I COL.LOCACIÓ D'ARMADURA, SOSTRE D'ELEMENTS PREFABRICATS I ABOCAMENT DE FORMIGÓ AMB CUBILOT O BOMBA

**Avaluació de riscos**

| Id | Risc | P | G | A |
|---|---|---|---|---|
| 1 | CAIGUDA DE PERSONES A DIFERENT NIVELL<br>**Situació:** ITINERARIS A OBRA<br>TREBALLS EN ALÇADA | 2 | 3 | 4 |
| 2 | CAIGUDA DE PERSONES AL MATEIX NIVELL<br>**Situació:** ITINERARIS A OBRA<br>ÀREA DE TREBALL<br>MANCA D'IL.LUMINACIÓ | 2 | 1 | 2 |
| 3 | CAIGUDA D'OBJECTES PER DESPLOM, ESFONDRAMENT O ENSORRAMENT<br>**Situació:** ERRADES D'ENCOFRATS I APUNTALAMENTS | 1 | 3 | 3 |
| 4 | CAIGUDA D'OBJECTES PER MANIPULACIÓ O DE MATERIALS TRANSPORTATS<br>**Situació:** MANIPULACIÓ D'APLECS, EINES I MITJANS AUXILIARS | 2 | 3 | 4 |
| 6 | TREPITJADES SOBRE OBJECTES<br>**Situació:** ITINERARIS A OBRA<br>ÀREA DE TREBALL<br>MANCA D'IL.LUMINACIÓ | 3 | 1 | 3 |
| 9 | COPS AMB OBJECTES O EINES (TALLS)<br>**Situació:** EINES<br>SERRA DE FORADAR FUSTES | 2 | 2 | 3 |
| 10 | PROJECCIÓ DE FRAGMENTS O PARTÍCULES<br>**Situació:** SERRA DE FORADAR FUSTES<br>MANIPULACIÓ MATERIALS | 2 | 2 | 3 |
| 11 | ATRAPAMENT PER O ENTRE OBJECTES<br>**Situació:** AMB FORMIGONERES<br>ELEMENTS INDUSTRIALITZATS RESISTENTS | 2 | 2 | 3 |
| 13 | SOBREESFORÇOS<br>**Situació:** MANIPULACIÓ MANUAL | 2 | 2 | 3 |
| 14 | EXPOSICIÓ A CONDICIONS AMBIENTALS EXTREMES<br>**Situació:** TREBALLS A L'EXTERIOR | 1 | 2 | 2 |
| 16 | EXPOSICIÓ A CONTACTES ELÈCTRICS<br>**Situació:** CONTACTES DIRECTES I INDIRECTES | 1 | 3 | 3 |
| 18 | CONTACTES AMB SUBSTANCIES NOCIVES (CÀUSTIQUES, CORROSIVES, IRRITANTS O AL·LERGÈNIQUES)<br>**Situació:** AGLOMERANTS | 2 | 1 | 2 |
| 25 | ATROPELLAMENTS O COPS AMB VEHICLES<br>**Situació:** ITINERARIS A OBRA SOBRE TERRENYS IRREGULARS | 2 | 3 | 4 |

**P: Probabilitat (1,2,3) / G: Gravetat (1,2,3) / A: Avaluació (1,2,3,4,5)**

**EQUIPS PROTECCIÓ INDIVIDUAL**

| Codi | UA | Descripció | Riscos |
|---|---|---|---|
| H1411111 | u | Casc de seguretat per a ús normal, contra cops, de polietilè amb un pes màxim de 400 g, homologat segons UNE-EN 812 | 1 /2 /3 /4 /6 /9 /10 /11 /14 /16 /18 /25 |
| H1421110 | u | Ulleres de seguretat antiimpactes estàndard, amb muntura universal, amb visor transparent i tractament contra l'entelament, homologades segons UNE-EN 167 i | 10 /14 /18 |

| | | | |
|---|---|---|---|
| | | UNE-EN 168 | |
| H142CD70 | u | Pantalla facial per a protecció de riscs mecànics, amb visor de malla de reixeta metàl·lica, per acoblar al casc amb arnès abatible, homologada segons UNE-EN 1731 | 10 |
| H1432012 | u | Protector auditiu d'auricular, acoblat al cap amb arnès i orelleres antisoroll, homologat segons UNE-EN 352-1 i UNE-EN 458 | 14 |
| H1457520 | u | Parella de guants aïllants del fred i absorbents de les vibracions, de PVC sobre suport d'escuma de poliuretà, folrats interiorment amb teixit hidròfug reversible, amb maniguets fins a mig avantbraç, homologats segons UNE-EN 511 i UNE-EN 420 | 14 |
| H145C002 | u | Parella de guants de protecció contra riscs mecànics comuns de construcció nivell 3, homologats segons UNE-EN 388 i UNE-EN 420 | 1 /2 /3 /4 /6 /9 /10 /11 /25 |
| H145E003 | u | Parella de guants contra agents químics i microorganismes, homologats segons UNE-EN 374-1, -2, -3 i UNE-EN 420 | 18 |
| H145K153 | u | Parella de guants de material aïllant per a treballs elèctrics, classe 00, logotip color beix, tensió màxima 500 V, homologats segons UNE-EN 420 | 16 |
| H1465275 | u | Parella de botes baixes de seguretat industrial per a treballs de construcció en general, resistents a la humitat, de pell rectificada, amb turmellera encoixinada, amb puntera metàl·lica, sola antilliscant, falca amortidora d'impactes al taló i sense plantilla metàl·lica, homologades segons UNE-EN ISO 20344, UNE-EN ISO 20345, UNE-EN ISO 20346 i UNE-EN ISO 20347 | 1 /2 /3 /4 /6 /9 /10 /11 /14 /16 /18 /25 |
| H1465277 | u | Parella de botes baixes de seguretat industrial per a encofrador, resistents a la humitat, de pell rectificada, amb turmellera encoixinada, amb puntera metàl·lica, sola antilliscant, falca amortidora d'impactes al taló i amb plantilla metàl·lica, homologades segons UNE-EN ISO 20344, UNE-EN ISO 20345, UNE-EN ISO 20346 i UNE-EN ISO 20347 | 6 |
| H146J364 | u | Parella de plantilles anticlaus de fleix d'acer de 0,4 mm de gruix, de 120 kg de resistència a la perforació, pintades amb pintures epoxi i folrades, homologades segons UNE-EN ISO 20344 i UNE-EN 12568 | 6 |
| H147D405 | u | Sistema anticaiguda compost per un arnès anticaiguda amb tirants, bandes secundàries, bandes subglúties, bandes de cuixa, recolzament dorsal per a subjecció, elements d'ajust, element dorsal d'enganxament d'arnès anticaiguda i sivella, incorporat a un subsistema anticaiguda de tipus lliscant sobre línia d'ancoratge flexible de llargaria 10 m, homologat segons UNE-EN 361, UNE-EN 362, UNE-EN 364, UNE-EN 365 i UNE-EN 353-2 | 1 |
| H147N000 | u | Faixa de protecció dorslumbar | 13 |
| H1481242 | u | Granota de treball per a construcció, de polièster i cotó (65%-35%), color beix, trama 240, amb butxaques interiors, homologada segons UNE-EN 340 | 1 /2 /3 /4 /6 /9 /10 /11 /14 /16 /18 /25 |
| H1482222 | u | Camisa de treball per a construcció, de polièster i cotó (65%-35%), color beix amb butxaques interiors, trama 240, homologada segons UNE-EN 340 | 14 |
| H1485800 | u | Armilla reflectant amb tires reflectants a la cintura, al pit i a l'esquena, homologada segons UNE-EN 471 | 25 |
| H1486241 | u | Casaca tipus enginyer, de polièster embuatada amb material aïllant, butxaques exteriors | 14 |
| H1487350 | u | Impermeable amb jaqueta, caputxa i pantalons, per a edificació, de PVC soldat de 0,3 mm de gruix, homologat segons UNE-EN 340 | 14 |
| H148D900 | u | Arnès per a senyalista, amb tires reflectants a la cintura, al pit, a l'esquena i als tirants, homologat segons UNE-EN 340 i UNE-EN 471 | 4 |

**MITJANS AUXILIARS D'UTILITAT PREVENTIVA**

| Codi | UA | Descripció | Riscos |
|---|---|---|---|
| HX11X003 | u | Bastida modular amb estructura tubular i sistema de seguretat amb tots els requisits reglamentaris en previsió de caigudes per a la realització d'estructures, tancaments, cobertes, i altres treballs en alçada | 1 |
| HX11X004 | u | Barana definitiva, prevista en projecte, per a protecció de caigudes a diferent | 1 |

| | | | |
|---|---|---|---|
| | | nivell | |
| HX11X005 | u | Escala modular d'estructura porticada, per accedir a cotes de diferent nivell, superiors a 7 m amb sistema de seguretat integrat | 1 |
| HX11X019 | m | Marquesina de protecció en voladiu en bastida tubular amb sistema de seguretat amb tots els requisits reglamentaris, normalitzada i incorporada UNE-EN 12810-1 (HD-1000) | 4 |
| HX11X021 | u | Passadís de protecció prefabricat metàl·lic amb sistema de seguretat amb tots els requisits reglamentaris, de llargària 2,5 m, d'amplària 1,1 m, amb paviment de entramat de platines metàl·liques i rampes articulades, baranes metàl·liques reglamentàries, muntants de 2 m d'alçada, sostre de xapa d'acer de 3 mm de gruix | 2 /4 |

**SISTEMES DE PROTECCIÓ COL·LECTIVA**

| Codi | UA | Descripció | Riscos |
|---|---|---|---|
| H1512005 | m2 | Protecció col·lectiva vertical de bastides tubulars i/o muntacàrregues amb malla de polipropilè tupida tipus mosquitera, traus perimetrals amb reforç i corda de diàmetre 6 mm i amb el desmuntatge inclòs | 4 |
| H1512007 | m | Protecció col·lectiva vertical del perímetre de les façanes contra caigudes de persones u objectes, amb suport metàl·lic tipus mènsula, de llargària 2,5 m, barra porta xarxes horitzontal, serjant d'ancoratge al sostre, xarxa de seguretat horitzontal i amb el desmuntatge inclòs | 1 /4 |
| H1512013 | m2 | Protecció col·lectiva vertical dels laterals dels forats de les escales en tota l'alçada amb xarxa-teló normalitzada (UNE-EN 1263-1) de poliamida no regenerada, de tenacitat alta nuada amb corda perimetral de poliamida, ancoratge de fleix perforat i clau d'impacte d'acer i corda de cosit de 6 mm de diàmetre i amb el desmuntatge inclòs | 1 |
| H1512212 | m | Protecció col·lectiva vertical del perímetre del sostre amb xarxa per a proteccions superficials contra caigudes, de fil trenat de poliamida no regenerada, de tenacitat alta, de 4 mm de diàmetre, 80x80 mm de pas de malla, corda perimetral de poliamida de 12 mm de diàmetre nuada a la xarxa, d'alçària 5 m, amb ancoratges d'emborsament inferior, fixada al sostre cada 0,5 amb ganxos embeguts en el formigó, cordes d'hissat i subjecció de 12 mm de diàmetre, pescant metàl·lic de forca fixats al sostre cada 4,5 m amb ganxos embeguts en el formigó, en 1a col·locació i amb el desmuntatge inclòs | 1 |
| H151A1K1 | m2 | Protecció col·lectiva horitzontal d'obertures amb xarxa per a proteccions superficials contra caigudes, de fil trenat de poliamida no regenerada, de tenacitat alta, de 4 mm de diàmetre, 80x80 mm de pas de malla, corda perimetral de poliamida de 12 mm de diàmetre nuada a la xarxa, fixada amb fleix i tacs d'expansió i amb el desmuntatge inclòs | 1 |
| H151AEL1 | m2 | Protecció horitzontal d'obertures amb malla electrosoldada de barres corrugades d'acer 10x 10 cm i de 3 - 3 mm de diàmetre embegut en el formigó i amb el desmuntatge inclòs | 1 |
| H151AJ01 | m2 | Protecció horitzontal d'obertures d'1 m de diàmetre com a màxim, en sostres, amb fusta i amb el desmuntatge inclòs | 1 |
| H152M671 | m | Barana de protecció prefabricada per a forats d'ascensor, d'alçària 1 m, fixada amb cargols d'ataconat als brancals de fàbrica i amb el desmuntatge inclòs | 1 |
| H152N681 | m | Barana de protecció sobre sostre o llosa, d'alçària 1 m, enjovada en cèrcol perimetral de formigó cada 2,5 m i amb el desmuntatge inclòs | 1 |
| H152PB21 | m | Marquesina de protecció en voladiu de 3 m amb perfils d'acer IPN 140 fixats al sostre o llosa amb cargols passants i taulons de fusta, inclinació en l'extrem de 30 °, desmuntatge inclòs | 4 |
| H152U000 | m | Tanca d'advertència o abalisament d'1 m d'alçada amb malla de polietilè taronja, fixada a 1 m del perímetre del sostre amb suports d'acer allotjats amb forats al sostre | 1 /2 /3 /4 /6 /9 /25 |
| H1531114 | u | Plataforma en voladís, abatible per a càrrega i descàrrega de materials, d'1,4x1,7 m de planxa d'acer gofrada i perfils portants d'acer UPN 160, amb baranes | 1 /4 |

| | | | |
|---|---|---|---|
| | | laterals metàl·liques i cadena d'accés, fixada amb puntals i amb el desmuntatge inclòs | |
| H1534001 | u | Peça de plàstic en forma de bolet, de color vermell, per a protecció dels extrems de les armadures per a qualsevol diàmetre, amb desmuntatge inclòs | 1 /2 /6 |
| H15A2021 | u | Torreta per al formigonat de pilars | 1 |
| HBBAA005 | u | Senyal de prohibició, normalitzada amb pictograma negre sobre fons blanc, de forma circular amb cantells i banda transversal descendent d'esquerra a dreta a 45°, en color vermell, diàmetre 29 cm, amb cartell explicatiu rectangular, per ser vista fins 12 m, fixada i amb el desmuntatge inclòs | 1 /2 /4 /6 /9 /10 /11 /13 /14 /16 /25 |
| HBBAB115 | u | Senyal de obligació, normalitzada amb pictograma blanc sobre fons blau, de forma circular amb cantells en color blanc, diàmetre 29 cm, amb cartell explicatiu rectangular, per ser vista fins 12 m, fixada i amb el desmuntatge inclòs | 1 /2 /4 /6 /9 /10 /11 /13 /14 /16 /25 |
| HBBAE001 | u | Rètol adhesiu ( MIE-RAT.10 ) de maniobra per a quadre o pupitre de control elèctric, adherit | 16 |
| HBBAF004 | u | Senyal d'advertència, normalitzada amb pictograma negre sobre fons groc, de forma triangular amb el cantell negre, costat major 41 cm, amb cartell explicatiu rectangular, per ser vista fins 12 m de distància, fixada i amb el desmuntatge inclòs | 1 /2 /4 /6 /9 /10 /11 /13 /14 /16 /25 |
| HDS11411 | m | Baixant de runes de tub de PVC, de 40 cm de diàmetre, amb boques de descàrrega, brides i acoblament, col·locat i amb el desmuntatge inclòs | 10 |

**MESURES PREVENTIVES**

| Codi | Descripció | Riscos |
|---|---|---|
| I0000003 | Itineraris preestablerts i balissats per al personal | 1 |
| I0000004 | Revisió i manteniment periòdic de SPC | 1 |
| I0000005 | Integrar la seguretat al disseny arquitectònic | 1 |
| I0000008 | Personal qualificat per a treballs en alçada | 1 |
| I0000012 | Assegurar les escales de mà | 1 |
| I0000013 | Ordre i neteja | 2 /6 |
| I0000014 | Preparació i manteniment de les superfícies de treball | 2 /6 |
| I0000015 | Organització de les zones de pas i emmagatzematge | 2 /6 |
| I0000020 | No realitzar treballs a la mateixa vertical | 3 /4 |
| I0000022 | Condena de la planta inferior en que s'ha de formigonar | 3 |
| I0000025 | Planificació d'àrees i llocs de treball | 4 |
| I0000027 | Elecció dels mitjans auxiliars de manteniment | 4 |
| I0000028 | Impedir l'accés de personal dins del radi d'acció de càrregues suspeses | 4 |
| I0000029 | No balancejar les càrregues suspeses | 4 |
| I0000030 | Suspendre i aixecar les càrregues dins de l'envolcall o fleixos originals | 4 |
| I0000031 | Per a la manipulació de materials voluminosos i/o pesats, solicitar un procediment de treball específic | 4 |
| I0000033 | Solicitar habilitació professional del personal encarregat del manteniment de l'obra | 4 |
| I0000039 | Planificació de compra i programa de manteniment d'eines | 9 /11 |
| I0000040 | Formació de l'operari en l'ús i manteniment d'eines | 9 |
| I0000041 | Substituir la fabricació a obra per la prefabricació a taller | 9 |
| I0000042 | Evitar processos de manipulació de materials a obra | 9 |
| I0000044 | Evitar processos de tallat de materials a l'obra | 10 |
| I0000045 | Formació | 10 /13 /18 |
| I0000047 | Planificació i procediments per a la càrrega i descàrrega de materials | 11 |
| I0000048 | No treballar al costat de paraments acabats de fer ( < 48 h ) | 11 |
| I0000050 | No treballar ni estar al radi d'acció de les càrregues suspesses | 11 |
| I0000055 | Elecció dels equips de manteniment | 13 |
| I0000056 | Paletització i eines ergonòmiques | 13 |
| I0000058 | Adaptar la feina a les característiques individuals de la persona que la realitza | 13 |
| I0000059 | Elecció dels materials alternatius poc pessats i més manegables | 13 |
| I0000060 | Suspensió de les feines en condicions extremes | 14 |

| | | |
|---|---|---|
| I0000061 | Rotació dels llocs de treball | 14 |
| I0000062 | Planificar els treballs per a realitzar-los en zones protegides | 14 |
| I0000063 | En cas de vent, apuntalament i fixació de tots els elements inestables | 14 |
| I0000064 | Suspensió de les feines a cobertes inclinades amb vent superior a 40 km/h | 14 |
| I0000067 | No treballar al costat de linies elèctriques amb cables nusos | 16 |
| I0000068 | Elecció i manteniment de les eines elèctriques | 16 |
| I0000069 | Formació i habilitació específica per a cada eina | 16 |
| I0000070 | Compliment del REBT pel que fa a equips de protecció | 16 |
| I0000071 | Revisió de la posta a terra | 16 |
| I0000072 | Realitzar els treballs sobre superfícies seques | 16 |
| I0000073 | Disposar de quadres elèctrics secundaris | 16 |
| I0000086 | Substituir els materials amb substàncies nocives | 18 |
| I0000103 | Planificació de les àrees de treball | 25 |
| I0000104 | Accessos i circulació independents per a personal i maquinària | 25 |
| I0000105 | Anivellar la maquinària per a la realització de l'activitat | 25 |
| I0000106 | El personal no ha de descansar al costat de màquines aturades | 25 |
| I0000107 | Limitació de la velocitat dels vehicles | 25 |
| I0000154 | Verificar nivell lumínic mínim (250 lux) a itineraris i llocs de treball | 1 /2 /6 /9 /25 |
| I0000155 | Controlar la temperatura i velocitat del vent als llocs de treball | 14 |
| I0000160 | Traslladar materials amb la grua dins d'una caixa o sarcòfeg | 4 /11 |
| I0000161 | Verificar que les connexions de les màquines es facin amb endolls reglamentaris | 16 |

## E04.E03 ESTRUCTURES D'ACER

ESTRUCTURES D'ELEMENTS D'ACER ENSAMBLATS MITJANÇANT CARGOLS O SOLDADURA

**Avaluació de riscos**

| Id | Risc | P | G | A |
|---|---|---|---|---|
| 1 | CAIGUDA DE PERSONES A DIFERENT NIVELL<br>**Situació:** ITINERARIS A OBRA<br>TREBALLS EN ALÇADA | 2 | 3 | 4 |
| 2 | CAIGUDA DE PERSONES AL MATEIX NIVELL<br>**Situació:** ITINERARIS A OBRA<br>ÀREA DE TREBALL AMB MANCA D'IL.LUMINACIÓ | 1 | 1 | 1 |
| 4 | CAIGUDA D'OBJECTES PER MANIPULACIÓ O DE MATERIALS TRANSPORTATS<br>**Situació:** MANIPULACIÓ D'APLECS, EINES I MITJANS AUXILIARS | 2 | 3 | 4 |
| 6 | TREPITJADES SOBRE OBJECTES<br>**Situació:** ITINERARIS A OBRA, ÀREA DE TREBALL<br>ELEMENTS PUNTXANTS<br>MANCA D'IL.LUMINACIÓ | 1 | 1 | 1 |
| 9 | COPS AMB OBJECTES O EINES (TALLS)<br>**Situació:** EINES<br>AMB ELEMENTS ESTRUCTURALS | 2 | 1 | 2 |
| 10 | PROJECCIÓ DE FRAGMENTS O PARTÍCULES<br>**Situació:** TROSSEJAT D'ESCÒRIA<br>TREBALLS AMB RADIAL<br>TALL-SOLDADURA OXIACETILÈ | 2 | 2 | 3 |
| 11 | ATRAPAMENT PER O ENTRE OBJECTES<br>**Situació:** AMB ELEMENTS ESTRUCTURALS | 2 | 3 | 4 |
| 13 | SOBREESFORÇOS<br>**Situació:** MANIPULACIÓ MANUAL | 2 | 2 | 3 |
| 14 | EXPOSICIÓ A CONDICIONS AMBIENTALS EXTREMES<br>**Situació:** TREBALLS A L'EXTERIOR | 1 | 2 | 2 |
| 15 | CONTACTES TÈRMICS<br>**Situació:** TALL-SOLDADURA OXIACETILÈ<br>SOLDADURA ELÈCTRICA | 1 | 2 | 2 |

| | | | | |
|---|---|---|---|---|
| 16 | EXPOSICIÓ A CONTACTES ELÈCTRICS<br>**Situació:** CONTACTES DIRECTES I INDIRECTES | 1 | 3 | 3 |
| 17 | INHALACIÓ O INGESTIÓ DE SUBSTANCIES NOCIVES<br>**Situació:** GASOS DE SOLDADURES | 1 | 2 | 2 |
| 19 | EXPOSICIÓ A RADIACIONS , IONITZANTS O NO I TÈRMIQUES<br>**Situació:** SOLDADURA ELÈCTRICA | 3 | 2 | 4 |
| 20 | EXPLOSIONS<br>**Situació:** BOMBONES OXIACETILÈ<br>MATERIAS INFLAMABLES | 1 | 3 | 3 |
| 21 | INCENDIS<br>**Situació:** SOLDADURES | 1 | 3 | 3 |
| 25 | ATROPELLAMENTS O COPS AMB VEHICLES<br>**Situació:** ITINERARIS A OBRA EN TERRENYS IRREGULARS | 2 | 3 | 4 |

**P: Probabilitat (1,2,3) / G: Gravetat (1,2,3) / A: Avaluació (1,2,3,4,5)**

**EQUIPS PROTECCIÓ INDIVIDUAL**

| Codi | UA | Descripció | Riscos |
|---|---|---|---|
| H1411111 | u | Casc de seguretat per a ús normal, contra cops, de polietilè amb un pes màxim de 400 g, homologat segons UNE-EN 812 | 1 /2 /4 /6 /9 /10 /11 /13 /14 /15 /16 /20 /21 /25 |
| H1423230 | u | Ulleres de seguretat per a tall oxiacetilènic, amb muntura universal de barnilla d'acer recoberta de PVC, amb visors circulars de 50 mm de D foscos de color DIN 5, homologades segons UNE-EN 175 i UNE-EN 169 | 10 |
| H1424340 | u | Ulleres de seguretat hermètiques per a esmerillar, amb muntura de cassoleta de policarbonat amb respiradors i recolzament nasal, adaptables amb cinta elàstica, amb visors circulars de 50 mm de D roscats a la muntura, homologades segons UNE-EN 167 i UNE-EN 168 | 10 |
| H142AC60 | u | Pantalla facial per a soldadura elèctrica, amb marc abatible de mà i suport de polièster reforçat amb fibra de vidre vulcanitzada d'1,35 mm de gruix, amb visor inactínic semifosc amb protecció DIN 12, homologada segons UNE-EN 175 | 10 /19 |
| H1432012 | u | Protector auditiu d'auricular, acoblat al cap amb arnès i orelleres antisoroll, homologat segons UNE-EN 352-1 i UNE-EN 458 | 13 |
| H1445003 | u | Mascareta de protecció respiratòria, homologada segons UNE-EN 140 | 17 |
| H1446004 | u | Semimàscara de protecció filtrant contra partícules, homologada segons UNE-EN 149 | 17 |
| H1447005 | u | Màscara de protecció respiratòria, homologada segons UNE-EN 136 | 17 |
| H144E406 | u | Filtre mixte contra gasos i partícules, homologat segons UNE-EN 14387 i UNE-EN 12083 | 17 |
| H1459630 | u | Parella de guants per a soldador, amb palmell de pell, folre interior de cotó, i mànigа llarga de serratge folrada de dril fort, homologats segons UNE-EN 407 i UNE-EN 420 | 15 |
| H145C002 | u | Parella de guants de protecció contra riscs mecànics comuns de construcció nivell 3, homologats segons UNE-EN 388 i UNE-EN 420 | 2 /4 /6 /9 /10 /11 /14 /20 /21 /25 |
| H145K153 | u | Parella de guants de material aïllant per a treballs elèctrics, classe 00, logotip color beix, tensió màxima 500 V, homologats segons UNE-EN 420 | 16 |
| H1463253 | u | Parella de botes dielèctriques resistents a la humitat, de pell rectificada, amb turmellera encoixinada sola antilliscant i antiestàtica, falca amortidora per al taló, llengüeta de manxa, de despreniment ràpid, sense ferramenta metàl·lica, amb puntera reforçada, homologades segons DIN 4843 | 16 |
| H1465275 | u | Parella de botes baixes de seguretat industrial per a treballs de construcció en general, resistents a la humitat, de pell rectificada, amb turmellera encoixinada, amb puntera metàl·lica, sola antilliscant, falca amortidora d'impactes al taló i sense plantilla metàl·lica, homologades segons UNE-EN ISO 20344, UNE-EN ISO 20345, UNE-EN ISO 20346 i UNE-EN ISO 20347 | 1 /2 /4 /9 /10 /11 /14 /20 /21 /25 |
| H1465376 | u | Parella de botes baixes de seguretat industrial per a soldador, resistents a la humitat, de pell rectificada adobada al crom, amb turmellera encoixinada, amb | 10 /15 |

| | | | |
|---|---|---|---|
| | | llengüeta de manxa de despreniment ràpid, puntera metàl·lica, sola antilliscant, falca amortidora d'impactes al taló i sense plantilla metàl·lica, homologades segons UNE-EN ISO 20344, UNE-EN ISO 20345, UNE-EN ISO 20346 i UNE-EN ISO 20347 | |
| H146J364 | u | Parella de plantilles anticlaus de fleix d'acer de 0,4 mm de gruix, de 120 kg de resistència a la perforació, pintades amb pintures epoxi i folrades, homologades segons UNE-EN ISO 20344 i UNE-EN 12568 | 6 |
| H147D405 | u | Sistema anticaiguda compost per un arnès anticaiguda amb tirants, bandes secundàries, bandes subglúties, bandes de cuixa, recolzament dorsal per a subjecció, elements d'ajust, element dorsal d'enganxament d'arnès anticaiguda i sivella, incorporat a un subsistema anticaiguda de tipus lliscant sobre línia d'ancoratge flexible de llargaria 10 m, homologat segons UNE-EN 361, UNE-EN 362, UNE-EN 364, UNE-EN 365 i UNE-EN 353-2 | 1 |
| H147L015 | u | Aparell d'ancoratge per a equip de protecció individual contra caiguda d'alçada, homologat segons UNE-EN 795, amb fixació amb tac mecànic | 1 |
| H147M007 | u | Arnès de seient solidari a equip de protecció individual per a prevenció de caigudes d'alçada, homologat segons UNE-EN 813 | 1 |
| H147N000 | u | Faixa de protecció dorslumbar | 13 |
| H1481442 | u | Granota de treball per a muntatges i/o treballs mecànics, de polièster i cotó (65%-35%), color blau vergara, trama 240, amb butxaques interiors, homologada segons UNE-EN 340 | 1 /2 /4 /6 /9 /10 /11 /14 /15 /20 /21 /25 |
| H1481654 | u | Granota de treball per a soldadors i/o treballadors de tubs, de cotó sanforitzat (100%), color blau vergara, trama 320, amb butxaques interiors dotades de cremalleres metàl·liques, homologada segons UNE-EN 340, UNE-EN 470-1 i UNE-EN 348 | 16 |
| H1482422 | u | Camisa de treball per a muntatges i/o treballs mecànics, soldadors i/o treballadors de tubs, de polièster i cotó (65%-35%), color blavenc amb butxaques interiors, trama 240, homologada segons UNE-EN 340 | 14 |
| H1485800 | u | Armilla reflectant amb tires reflectants a la cintura, al pit i a l'esquena, homologada segons UNE-EN 471 | 4 /11 /25 |
| H1486241 | u | Casaca tipus enginyer, de polièster embuatada amb material aïllant, butxaques exteriors | 14 |
| H1487350 | u | Impermeable amb jaqueta, caputxa i pantalons, per a edificació, de PVC soldat de 0,3 mm de gruix, homologat segons UNE-EN 340 | 14 |
| H1488580 | u | Davantal per a soldador, de serratge, homologat segons UNE-EN 340, UNE-EN 470-1 i UNE-EN 348 | 10 |
| H1489580 | u | Jaqueta per a soldador, de serratge, homologada segons UNE-EN 340, UNE-EN 470-1 i UNE-EN 348 | 19 |

**MITJANS AUXILIARS D'UTILITAT PREVENTIVA**

| Codi | UA | Descripció | Riscos |
|---|---|---|---|
| HX11X003 | u | Bastida modular amb estructura tubular i sistema de seguretat amb tots els requisits reglamentaris en previsió de caigudes per a la realització d'estructures, tancaments, cobertes, i altres treballs en alçada | 1 |
| HX11X005 | u | Escala modular d'estructura porticada, per accedir a cotes de diferent nivell, superiors a 7 m amb sistema de seguretat integrat | 1 |
| HX11X019 | m | Marquesina de protecció en voladiu en bastida tubular amb sistema de seguretat amb tots els requisits reglamentaris, normalitzada i incorporada UNE-EN 12810-1 (HD-1000) | 4 |
| HX11X021 | u | Passadís de protecció prefabricat metàl·lic amb sistema de seguretat amb tots els requisits reglamentaris, de llargària 2,5 m, d'amplària 1,1 m, amb paviment de entramat de platines metàl·liques i rampes articulades, baranes metàl·liques reglamentàries, muntants de 2 m d'alçada, sostre de xapa d'acer de 3 mm de gruix | 1 /2 /4 |

**SISTEMES DE PROTECCIÓ COL·LECTIVA**

| Codi | UA | Descripció | Riscos |
|---|---|---|---|
| H1512007 | m | Protecció col·lectiva vertical del perímetre de les façanes contra caigudes de persones u objectes, amb suport metàl·lic tipus mènsula, de llargària 2,5 m, barra porta xarxes horitzontal, serjant d'ancoratge al sostre, xarxa de seguretat horitzontal i amb el desmuntatge inclòs | 1 |
| H1512010 | m2 | Protecció de projecció de partícules incandescents amb manta ignífuga, xarxa de seguretat normalitzada (UNE-EN 1263-1) poliamida no regenerada, de tenacitat alta, nuada amb corda perimetral de poliamida i corda de cosit de 12 mm de diàmetre i amb el desmuntatge inclòs | 10 /15 /20 /21 |
| H1512013 | m2 | Protecció col·lectiva vertical dels laterals dels forats de les escales en tota l'alçada amb xarxa-teló normalitzada (UNE-EN 1263-1) de poliamida no regenerada, de tenacitat alta nuada amb corda perimetral de poliamida, ancoratge de fleix perforat i clau d'impacte d'acer i corda de cosit de 6 mm de diàmetre i amb el desmuntatge inclòs | 1 |
| H1512212 | m | Protecció col·lectiva vertical del perímetre del sostre amb xarxa per a proteccions superficials contra caigudes, de fil trenat de poliamida no regenerada, de tenacitat alta, de 4 mm de diàmetre, 80x80 mm de pas de malla, corda perimetral de poliamida de 12 mm de diàmetre nuada a la xarxa, d'alçària 5 m, amb ancoratges d'emborsament inferior, fixada al sostre cada 0,5 amb ganxos embeguts en el formigó, cordes d'hissat i subjecció de 12 mm de diàmetre, pescant metàl·lic de forca fixats al sostre cada 4,5 m amb ganxos embeguts en el formigó, en 1a col·locació i amb el desmuntatge inclòs | 1 |
| H151A1K1 | m2 | Protecció col·lectiva horitzontal d'obertures amb xarxa per a proteccions superficials contra caigudes, de fil trenat de poliamida no regenerada, de tenacitat alta, de 4 mm de diàmetre, 80x80 mm de pas de malla, corda perimetral de poliamida de 12 mm de diàmetre nuada a la xarxa, fixada amb fleix i tacs d'expansió i amb el desmuntatge inclòs | 1 |
| H151AJ01 | m2 | Protecció horitzontal d'obertures d'1 m de diàmetre com a màxim, en sostres, amb fusta i amb el desmuntatge inclòs | 1 |
| H152J105 | m | Cable fiador per al cinturó de seguretat, fixat en ancoratges de servei i amb el desmuntatge inclòs | 1 |
| H152N681 | m | Barana de protecció sobre sostre o llosa, d'alçària 1 m, enjovada en cèrcol perimetral de formigó cada 2,5 m i amb el desmuntatge inclòs | 1 |
| H152PB21 | m | Marquesina de protecció en voladiu de 3 m amb perfils d'acer IPN 140 fixats al sostre o llosa amb cargols passants i taulons de fusta, inclinació en l'extrem de 30 °, desmuntatge inclòs | 4 |
| H152U000 | m | Tanca d'advertència o abalisament d'1 m d'alçada amb malla de polietilè taronja, fixada a 1 m del perímetre del sostre amb suports d'acer allotjats amb forats al sostre | 2 /4 /6 /9 /11 /25 |
| H1531114 | u | Plataforma en voladís, abatible per a càrrega i descàrrega de materials, d'1,4x1,7 m de planxa d'acer gofrada i perfils portants d'acer UPN 160, amb baranes laterals metàl·liques i cadena d'accés, fixada amb puntals i amb el desmuntatge inclòs | 1 /4 |
| HBBAA005 | u | Senyal de prohibició, normalitzada amb pictograma negre sobre fons blanc, de forma circular amb cantells i banda transversal descendent d'esquerra a dreta a 45°, en color vermell, diàmetre 29 cm, amb cartell explicatiu rectangular, per ser vista fins 12 m, fixada i amb el desmuntatge inclòs | 1 /2 /4 /6 /9 /10 /11 /13 /14 /15 /16 /17 /19 /20 /21 /25 |
| HBBAB115 | u | Senyal de obligació, normalitzada amb pictograma blanc sobre fons blau, de forma circular amb cantells en color blanc, diàmetre 29 cm, amb cartell explicatiu rectangular, per ser vista fins 12 m, fixada i amb el desmuntatge inclòs | 1 /2 /4 /6 /9 /10 /11 /13 /14 /15 /16 /17 /19 /20 /21 /25 |
| HBBAC005 | u | Senyal indicativa de la ubicació d'equips d'extinció d'incendis, normalitzada amb pictograma blanc sobre fons vermell, de forma rectangular o quadrada, costat major 29 cm, per ser vista fins 12 m de distància, fixada i amb el desmuntatge inclòs | 21 |
| HBBAE001 | u | Rètol adhesiu ( MIE-RAT.10 ) de maniobra per a quadre o pupitre de control | 16 |

| | | | |
|---|---|---|---|
| | | elèctric, adherit | |
| HBBAF004 | u | Senyal d'advertència, normalitzada amb pictograma negre sobre fons groc, de forma triangular amb el cantell negre, costat major 41 cm, amb cartell explicatiu rectangular, per ser vista fins 12 m de distància, fixada i amb el desmuntatge inclòs | 1 /2 /4 /6 /9 /10 /11 /13 /14 /15 /16 /17 /19 /20 /21 /25 |
| HM31161J | u | Extintor de pols seca, de 6 kg de càrrega, amb pressió incorporada, pintat, amb suport a la paret i amb el desmuntatge inclòs | 21 |

**MESURES PREVENTIVES**

| Codi | Descripció | Riscos |
|---|---|---|
| I0000003 | Itineraris preestablerts i balissats per al personal | 1 |
| I0000004 | Revisió i manteniment periòdic de SPC | 1 /11 |
| I0000005 | Integrar la seguretat al disseny arquitectònic | 1 |
| I0000006 | Disseny i estudi de les mesures preventives en fase de projecte | 1 |
| I0000008 | Personal qualificat per a treballs en alçada | 1 |
| I0000010 | Executar les escales a la vegada que el sostre de la planta a la que doni accés | 1 |
| I0000012 | Assegurar les escales de mà | 1 |
| I0000013 | Ordre i neteja | 2 /6 |
| I0000014 | Preparació i manteniment de les superfícies de treball | 2 /6 |
| I0000015 | Organització de les zones de pas i emmagatzematge | 2 /6 |
| I0000017 | Als plans inclinats, treballar sobre superfícies rugoses i no lliscants | 2 |
| I0000020 | No realitzar treballs a la mateixa vertical | 4 |
| I0000025 | Planificació d'àrees i llocs de treball | 4 |
| I0000026 | Planificació de recorreguts i maniobres per a màquines i camions | 4 |
| I0000027 | Elecció dels mitjans auxiliars de manteniment | 4 |
| I0000028 | Impedir l'accés de personal dins del radi d'acció de càrregues suspeses | 4 |
| I0000029 | No balancejar les càrregues suspeses | 4 |
| I0000031 | Per a la manipulació de materials voluminosos i/o pesats, solicitar un procediment de treball específic | 4 |
| I0000033 | Solicitar habilitació professional del personal encarregat del manteniment de l'obra | 4 |
| I0000038 | Substituir lo manual per lo mecànic | 9 /10 |
| I0000039 | Planificació de compra i programa de manteniment d'eines | 9 |
| I0000040 | Formació de l'operari en l'ús i manteniment d'eines | 9 |
| I0000041 | Substituir la fabricació a obra per la prefabricació a taller | 9 |
| I0000042 | Evitar processos de manipulació de materials a obra | 9 |
| I0000044 | Evitar processos de tallat de materials a l'obra | 10 |
| I0000045 | Formació | 10 /13 /21 |
| I0000046 | Evitar processos d'ajust en obra | 10 |
| I0000047 | Planificació i procediments per a la càrrega i descàrrega de materials | 11 |
| I0000050 | No treballar ni estar al radi d'acció de les càrregues suspesses | 11 |
| I0000055 | Elecció dels equips de manteniment | 13 |
| I0000058 | Adaptar la feina a les característiques individuals de la persona que la realitza | 13 |
| I0000059 | Elecció dels materials alternatius poc pessats i més manegables | 13 |
| I0000060 | Suspensió de les feines en condicions extremes | 14 |
| I0000061 | Rotació dels llocs de treball | 14 /17 |
| I0000062 | Planificar els treballs per a realitzar-los en zones protegides | 14 |
| I0000063 | En cas de vent, apuntalament i fixació de tots els elements inestables | 14 |
| I0000064 | Suspensió de les feines a cobertes inclinades amb vent superior a 40 km/h | 14 |
| I0000065 | Evitar procés de soldadura a l'obra | 15 |
| I0000067 | No treballar al costat de linies elèctriques amb cables nusos | 16 |
| I0000068 | Elecció i manteniment de les eines elèctriques | 16 |
| I0000069 | Formació i habilitació específica per a cada eina | 16 |
| I0000070 | Compliment del REBT pel que fa a equips de protecció | 16 |
| I0000071 | Revisió de la posta a terra | 16 |
| I0000072 | Realitzar els treballs sobre superfícies seques | 16 |

| | | |
|---|---|---|
| I0000073 | Disposar de quadres elèctrics secundaris | 16 |
| I0000078 | Evitar processos de divissió de material en sec | 17 |
| I0000079 | Realitzar els treballs a l´aire lliure, sempre a sotavent | 17 |
| I0000080 | Elecció dels materials al disseny del projecte | 17 |
| I0000082 | Aïllament del procés | 17 |
| I0000085 | Ventilació de les zones de treball | 17 |
| I0000091 | No soldar sobre contenidors de materials inflamables o explosius (pintures, dissolvents, etc) | 20 |
| I0000093 | Evitar unions de mangueres amb filferros | 20 |
| I0000094 | Revisió periòdica dels equips de treball | 19 /20 |
| I0000095 | Impedir el contacte de l'acetilè amb el coure | 20 |
| I0000096 | No fumar | 20 |
| I0000097 | Substituir l'inflamable per no infamable | 21 |
| I0000099 | Establir una zona de protecció de radi 10 m, en treballs de soldadura i tall amb serra radial | 19 /20 /21 |
| I0000103 | Planificació de les àrees de treball | 25 |
| I0000104 | Accessos i circulació independents per a personal i maquinària | 25 |
| I0000105 | Anivellar la maquinària per a la realització de l'activitat | 25 |
| I0000106 | El personal no ha de descansar al costat de màquines aturades | 25 |
| I0000107 | Limitació de la velocitat dels vehicles | 25 |
| I0000152 | Utilitzar mitjans mecànics(grues, transpalets, plataformes elevadores) per manipular càrregues | 13 |
| I0000154 | Verificar nivell lumínic mínim (250 lux) a itineraris i llocs de treball | 2 /6 /9 /25 |
| I0000155 | Controlar la temperatura i velocitat del vent als llocs de treball | 14 |
| I0000158 | Accessoris dielectrics (escala, banqueta, bastida, perxa de terra) si hi ha risc contacte elèctric | 16 |
| I0000159 | Per manipular càrregues llargues amb grua, utilitzar biga de repartiment | 4 /11 |
| I0000161 | Verificar que les connexions de les màquines es facin amb endolls reglamentaris | 16 |
| I0000163 | Realitzar treballs de soldadura en alçada des de gàbia o plataforma protegida | 1 |

**E05 COBERTES INCLINADES**
**E05.E03 COBERTES INCLINADES DE PLANXA METÀL·LICA**

INSTAL.LACIÓ DE PEÇES METÀL.LIQUES DE ZINC, COURE O ACER SOBRE CORRETGES EN COBERTES INCLINADES

**Avaluació de riscos**

| Id | Risc | P | G | A |
|---|---|---|---|---|
| 1 | CAIGUDA DE PERSONES A DIFERENT NIVELL<br>**Situació:** ITINERARIS A OBRA<br>TREBALLS EN ALÇADA | 2 | 3 | 4 |
| 2 | CAIGUDA DE PERSONES AL MATEIX NIVELL<br>**Situació:** ITINERARIS A OBRA<br>MANCA D'IL.LUMINACIÓ<br>ÀREES DE TREBALL | 2 | 2 | 3 |
| 4 | CAIGUDA D'OBJECTES PER MANIPULACIÓ O DE MATERIALS TRANSPORTATS<br>**Situació:** MANIPULACIÓ I MANTENIMENT D'APLECS, EINES I MITJANS AUXILIARS | 2 | 3 | 4 |
| 9 | COPS AMB OBJECTES O EINES (TALLS)<br>**Situació:** EINES I MATERIALS | 2 | 2 | 3 |
| 10 | PROJECCIÓ DE FRAGMENTS O PARTÍCULES<br>**Situació:** TALL I AJUST DE PLANXES | 2 | 2 | 3 |
| 13 | SOBREESFORÇOS<br>**Situació:** MANIPULACIÓ MANUAL | 2 | 2 | 3 |
| 14 | EXPOSICIÓ A CONDICIONS AMBIENTALS EXTREMES<br>**Situació:** TREBALLS A L'EXTERIOR | 2 | 2 | 3 |

| | | | | |
|---|---|---|---|---|
| 15 | CONTACTES TÈRMICS<br>**Situació:** SOLDADURES | 1 | 1 | 1 |
| 16 | EXPOSICIÓ A CONTACTES ELÈCTRICS<br>**Situació:** CONTACTES DIRECTES I INDIRECTES | 1 | 3 | 3 |

**P: Probabilitat (1,2,3) / G: Gravetat (1,2,3) / A: Avaluació (1,2,3,4,5)**

**EQUIPS PROTECCIÓ INDIVIDUAL**

| Codi | UA | Descripció | Riscos |
|---|---|---|---|
| H1411111 | u | Casc de seguretat per a ús normal, contra cops, de polietilè amb un pes màxim de 400 g, homologat segons UNE-EN 812 | 1 /2 /4 /9 /10 /14 |
| H1421110 | u | Ulleres de seguretat antiimpactes estàndard, amb muntura universal, amb visor transparent i tractament contra l'entelament, homologades segons UNE-EN 167 i UNE-EN 168 | 14 |
| H1431101 | u | Protector auditiu de tap d'escuma, homologat segons UNE-EN 352-2 i UNE-EN 458 | 14 |
| H1459630 | u | Parella de guants per a soldador, amb palmell de pell, folre interior de cotó, i mànigа llarga de serratge folrada de dril fort, homologats segons UNE-EN 407 i UNE-EN 420 | 15 |
| H145C002 | u | Parella de guants de protecció contra riscs mecànics comuns de construcció nivell 3, homologats segons UNE-EN 388 i UNE-EN 420 | 2 /4 /9 /10 /14 |
| H145K153 | u | Parella de guants de material aïllant per a treballs elèctrics, classe 00, logotip color beix, tensió màxima 500 V, homologats segons UNE-EN 420 | 16 |
| H1463253 | u | Parella de botes dielèctriques resistents a la humitat, de pell rectificada, amb turmellera encoixinada sola antilliscant i antiestàtica, falca amortidora per al taló, llengüeta de manxa, de despreniment ràpid, sense ferramenta metàl·lica, amb puntera reforçada, homologades segons DIN 4843 | 16 |
| H1465275 | u | Parella de botes baixes de seguretat industrial per a treballs de construcció en general, resistents a la humitat, de pell rectificada, amb turmellera encoixinada, amb puntera metàl·lica, sola antilliscant, falca amortidora d'impactes al taló i sense plantilla metàl·lica, homologades segons UNE-EN ISO 20344, UNE-EN ISO 20345, UNE-EN ISO 20346 i UNE-EN ISO 20347 | 1 /2 /4 /9 /10 /14 /15 |
| H147D501 | u | Sistema anticaiguda compost per un arnès anticaiguda amb tirants, bandes secundàries, bandes subglúties, bandes de cuixa, recolzament dorsal per a subjecció, elements d'ajust, element dorsal d'enganxament d'arnès anticaiguda i sivella, incorporat a un subsistema anticaiguda de tipus absorbent d'energia, homologat segons UNE-EN 361, UNE-EN 362, UNE-EN 364, UNE-EN 365 i UNE-EN 355 | 1 |
| H147N000 | u | Faixa de protecció dorslumbar | 13 |
| H1481242 | u | Granota de treball per a construcció, de polièster i cotó (65%-35%), color beix, trama 240, amb butxaques interiors, homologada segons UNE-EN 340 | 1 /2 /4 /9 /10 /14 /15 /16 |
| H1482222 | u | Camisa de treball per a construcció, de polièster i cotó (65%-35%), color beix amb butxaques interiors, trama 240, homologada segons UNE-EN 340 | 14 |
| H1485800 | u | Armilla reflectant amb tires reflectants a la cintura, al pit i a l'esquena, homologada segons UNE-EN 471 | 4 |
| H1486241 | u | Casaca tipus enginyer, de polièster embuatada amb material aïllant, butxaques exteriors | 14 |
| H1487350 | u | Impermeable amb jaqueta, caputxa i pantalons, per a edificació, de PVC soldat de 0,3 mm de gruix, homologat segons UNE-EN 340 | 14 |

**MITJANS AUXILIARS D'UTILITAT PREVENTIVA**

| Codi | UA | Descripció | Riscos |
|---|---|---|---|
| HX11X003 | u | Bastida modular amb estructura tubular i sistema de seguretat amb tots els requisits reglamentaris en previsió de caigudes per a la realització d'estructures, tancaments, cobertes, i altres treballs en alçada | 1 |
| HX11X038 | u | Plataforma horitzontal per aplec de materials en cobertes inclinades | 4 |

| | | | |
|---|---|---|---|
| HX11X052 | u | Pont volat semiprefabricat per treballs en ràfecs amb plataforma de treball i barana perimetral amb els requisits reglamentaris amb sistema de seguretat integrat | 1 |

**SISTEMES DE PROTECCIÓ COL·LECTIVA**

| Codi | UA | Descripció | Riscos |
|---|---|---|---|
| H1512005 | m2 | Protecció col·lectiva vertical de bastides tubulars i/o muntacàrregues amb malla de polipropilè tupida tipus mosquitera, traus perimetrals amb reforç i corda de diàmetre 6 mm i amb el desmuntatge inclòs | 4 |
| H1512007 | m | Protecció col·lectiva vertical del perímetre de les façanes contra caigudes de persones u objectes, amb suport metàl·lic tipus mènsula, de llargària 2,5 m, barra porta xarxes horitzontal, serjant d'ancoratge al sostre, xarxa de seguretat horitzontal i amb el desmuntatge inclòs | 4 |
| H151A1K1 | m2 | Protecció col·lectiva horitzontal d'obertures amb xarxa per a proteccions superficials contra caigudes, de fil trenat de poliamida no regenerada, de tenacitat alta, de 4 mm de diàmetre, 80x80 mm de pas de malla, corda perimetral de poliamida de 12 mm de diàmetre nuada a la xarxa, fixada amb fleix i tacs d'expansió i amb el desmuntatge inclòs | 1 |
| H151AJ01 | m2 | Protecció horitzontal d'obertures d'1 m de diàmetre com a màxim, en sostres, amb fusta i amb el desmuntatge inclòs | 1 |
| H152J105 | m | Cable fiador per al cinturó de seguretat, fixat en ancoratges de servei i amb el desmuntatge inclòs | 1 |
| H152PA11 | m | Marquesina de protecció de 2,5 m amb estructura metàl·lica tubular i plataforma de fusta, desmuntatge inclòs | 4 |
| H152PB21 | m | Marquesina de protecció en voladiu de 3 m amb perfils d'acer IPN 140 fixats al sostre o llosa amb cargols passants i taulons de fusta, inclinació en l'extrem de 30 °, desmuntatge inclòs | 4 |
| H15A2024 | u | Catifa portàtil de neoprè per a treball en plans inclinats | 2 |
| HBBAA005 | u | Senyal de prohibició, normalitzada amb pictograma negre sobre fons blanc, de forma circular amb cantells i banda transversal descendent d'esquerra a dreta a 45°, en color vermell, diàmetre 29 cm, amb cartell explicatiu rectangular, per ser vista fins 12 m, fixada i amb el desmuntatge inclòs | 1 /2 /4 /9 /10 /16 |
| HBBAB115 | u | Senyal de obligació, normalitzada amb pictograma blanc sobre fons blau, de forma circular amb cantells en color blanc, diàmetre 29 cm, amb cartell explicatiu rectangular, per ser vista fins 12 m, fixada i amb el desmuntatge inclòs | 1 /2 /4 /9 /10 /16 |
| HBBAE001 | u | Rètol adhesiu ( MIE-RAT.10 ) de maniobra per a quadre o pupitre de control elèctric, adherit | 16 |
| HBBAF004 | u | Senyal d'advertència, normalitzada amb pictograma negre sobre fons groc, de forma triangular amb el cantell negre, costat major 41 cm, amb cartell explicatiu rectangular, per ser vista fins 12 m de distància, fixada i amb el desmuntatge inclòs | 1 /2 /4 /9 /10 /16 |

**MESURES PREVENTIVES**

| Codi | Descripció | Riscos |
|---|---|---|
| I0000003 | Itineraris preestablerts i balissats per al personal | 1 |
| I0000004 | Revisió i manteniment periòdic de SPC | 1 |
| I0000007 | Adoptar les mesures preventives necessàries per al manteniment correcte posterior | 1 |
| I0000008 | Personal qualificat per a treballs en alçada | 1 |
| I0000011 | Incorporar al projecte mesures de protecció per al muntatge i manteniment de la instal.lació | 1 |
| I0000012 | Assegurar les escales de mà | 1 |
| I0000013 | Ordre i neteja | 2 |
| I0000014 | Preparació i manteniment de les superfícies de treball | 2 |
| I0000015 | Organització de les zones de pas i emmagatzematge | 2 |
| I0000017 | Als plans inclinats, treballar sobre superfícies rugoses i no lliscants | 2 |

| | | |
|---|---|---|
| I0000020 | No realitzar treballs a la mateixa vertical | 4 |
| I0000025 | Planificació d'àrees i llocs de treball | 4 |
| I0000027 | Elecció dels mitjans auxiliars de manteniment | 4 |
| I0000028 | Impedir l'accés de personal dins del radi d'acció de càrregues suspeses | 4 |
| I0000029 | No balancejar les càrregues suspeses | 4 |
| I0000030 | Suspendre i aixecar les càrregues dins de l'envolcall o fleixos originals | 4 |
| I0000033 | Solicitar habilitació professional del personal encarregat del manteniment de l'obra | 4 |
| I0000038 | Substituir lo manual per lo mecànic | 10 |
| I0000039 | Planificació de compra i programa de manteniment d'eines | 9 |
| I0000040 | Formació de l'operari en l'ús i manteniment d'eines | 9 |
| I0000042 | Evitar processos de manipulació de materials a obra | 9 |
| I0000044 | Evitar processos de tallat de materials a l'obra | 10 |
| I0000045 | Formació | 10 /13 |
| I0000046 | Evitar processos d'ajust en obra | 10 |
| I0000055 | Elecció dels equips de manteniment | 13 |
| I0000056 | Paletització i eines ergonòmiques | 13 |
| I0000058 | Adaptar la feina a les característiques individuals de la persona que la realitza | 13 |
| I0000059 | Elecció dels materials alternatius poc pessats i més manegables | 13 |
| I0000060 | Suspensió de les feines en condicions extremes | 14 |
| I0000061 | Rotació dels llocs de treball | 14 |
| I0000062 | Planificar els treballs per a realitzar-los en zones protegides | 14 |
| I0000063 | En cas de vent, apuntalament i fixació de tots els elements inestables | 14 |
| I0000064 | Suspensió de les feines a cobertes inclinades amb vent superior a 40 km/h | 14 |
| I0000065 | Evitar procés de soldadura a l'obra | 15 |
| I0000067 | No treballar al costat de linies elèctriques amb cables nusos | 16 |
| I0000068 | Elecció i manteniment de les eines elèctriques | 16 |
| I0000069 | Formació i habilitació específica per a cada eina | 16 |
| I0000070 | Compliment del REBT pel que fa a equips de protecció | 16 |
| I0000071 | Revisió de la posta a terra | 16 |
| I0000072 | Realitzar els treballs sobre superfícies seques | 16 |
| I0000073 | Disposar de quadres elèctrics secundaris | 16 |
| I0000151 | Per treballs en alçada utilitzar plataformes elevadores mecàniques o hidràuliques | 1 |
| I0000154 | Verificar nivell lumínic mínim (250 lux) a itineraris i llocs de treball | 2 |
| I0000155 | Controlar la temperatura i velocitat del vent als llocs de treball | 14 |

**E06 TANCAMENTS I DIVISÒRIES**

**E06.E01 TANCAMENTS EXTERIORS ( OBRA )**

PARET EN TANCAMENT EXTERIOR FINS A 30 CM DE GRUIX AMB PEÇES DE DIMENSIONS MÀXIMES DE 60x40x20 CM COL.LOCADES AMB MORTER ELABORAT A L'OBRA

**Avaluació de riscos**

| Id | Risc | P | G | A |
|---|---|---|---|---|
| 1 | CAIGUDA DE PERSONES A DIFERENT NIVELL<br>**Situació:** ITINERARIS A OBRA<br>TANCAMENTS EN PERÍMETROS I VORES DE FORATS<br>TANCAMENTS EN ALÇADA | 2 | 3 | 4 |
| 2 | CAIGUDA DE PERSONES AL MATEIX NIVELL<br>**Situació:** ÀREA DE TREBALL<br>CERRAMIENTO A > 1,20M<br>ITINERARIS A OBRA<br>MANCA D'IL·LUMINACIÓ | 1 | 2 | 2 |
| 4 | CAIGUDA D'OBJECTES PER MANIPULACIÓ O DE MATERIALS TRANSPORTATS<br>**Situació:** MANIPULACIÓ D'APLECS | 1 | 3 | 3 |
| 6 | TREPITJADES SOBRE OBJECTES | 2 | 2 | 3 |

| | | | | |
|---|---|---|---|---|
| | **Situació:** ITINERARIS A OBRA<br>ÀREA DE TREBALL AMB BAIXA IL.LUMINACIÓ | | | |
| 9 | COPS AMB OBJECTES O EINES (TALLS)<br>**Situació:** EINES | 2 | 2 | 3 |
| 10 | PROJECCIÓ DE FRAGMENTS O PARTÍCULES<br>**Situació:** TALLS EN SEC<br>MANIPULACIÓ MATERIALS<br>RETIRADA DE RUNA | 2 | 1 | 2 |
| 11 | ATRAPAMENT PER O ENTRE OBJECTES<br>**Situació:** PER MATERIALS<br>PER FORMIGONERA | 1 | 3 | 3 |
| 13 | SOBREESFORÇOS<br>**Situació:** MANIPULACIÓ MANUAL | 2 | 2 | 3 |
| 14 | EXPOSICIÓ A CONDICIONS AMBIENTALS EXTREMES<br>**Situació:** TREBALLS A L'EXTERIOR | 1 | 2 | 2 |
| 16 | EXPOSICIÓ A CONTACTES ELÈCTRICS<br>**Situació:** CONTACTES DIRECTES I INDIRECTES | 1 | 2 | 2 |
| 17 | INHALACIÓ O INGESTIÓ DE SUBSTANCIES NOCIVES<br>**Situació:** TALLS DE MATERIALS EN SEC<br>RETIRADA DE RUNA | 2 | 1 | 2 |
| 18 | CONTACTES AMB SUBSTANCIES NOCIVES (CÀUSTIQUES, CORROSIVES, IRRITANTS O AL·LERGÈNIQUES)<br>**Situació:** AGLOMERANTS I ADDITIUS | 1 | 2 | 2 |

**P: Probabilitat (1,2,3) / G: Gravetat (1,2,3) / A: Avaluació (1,2,3,4,5)**

**EQUIPS PROTECCIÓ INDIVIDUAL**

| Codi | UA | Descripció | Riscos |
|---|---|---|---|
| H1411111 | u | Casc de seguretat per a ús normal, contra cops, de polietilè amb un pes màxim de 400 g, homologat segons UNE-EN 812 | 1 /2 /4 /6 /9 /10 /11 /14 /16 /17 /18 |
| H1421110 | u | Ulleres de seguretat antiimpactes estàndard, amb muntura universal, amb visor transparent i tractament contra l'entelament, homologades segons UNE-EN 167 i UNE-EN 168 | 10 /14 /18 |
| H1431101 | u | Protector auditiu de tap d'escuma, homologat segons UNE-EN 352-2 i UNE-EN 458 | 14 |
| H145C002 | u | Parella de guants de protecció contra riscs mecànics comuns de construcció nivell 3, homologats segons UNE-EN 388 i UNE-EN 420 | 9 /10 /11 /14 |
| H145E003 | u | Parella de guants contra agents químics i microorganismes, homologats segons UNE-EN 374-1, -2, -3 i UNE-EN 420 | 18 |
| H145K153 | u | Parella de guants de material aïllant per a treballs elèctrics, classe 00, logotip color beix, tensió màxima 500 V, homologats segons UNE-EN 420 | 16 |
| H1463253 | u | Parella de botes dielèctriques resistents a la humitat, de pell rectificada, amb turmellera encoixinada sola antilliscant i antiestàtica, falca amortidora per al taló, llengüeta de manxa, de despreniment ràpid, sense ferramenta metàl·lica, amb puntera reforçada, homologades segons DIN 4843 | 16 |
| H1465275 | u | Parella de botes baixes de seguretat industrial per a treballs de construcció en general, resistents a la humitat, de pell rectificada, amb turmellera encoixinada, amb puntera metàl·lica, sola antilliscant, falca amortidora d'impactes al taló i sense plantilla metàl·lica, homologades segons UNE-EN ISO 20344, UNE-EN ISO 20345, UNE-EN ISO 20346 i UNE-EN ISO 20347 | 1 /2 /4 /6 /9 /10 /11 /14 /17 /18 |
| H147D102 | u | Sistema anticaiguda compost per un arnès anticaiguda amb tirants, bandes secundàries, bandes subglúties, bandes de cuixa, recolzament dorsal per a subjecció, elements d'ajust, element dorsal d'enganxament d'arnès anticaiguda i sivella, incorporat a un element d'amarrament composat per un terminal manufacturat, homologat segons UNE-EN 361, UNE-EN 362, UNE-EN 364, UNE-EN 365 i UNE-EN 354 | 1 |

| | | | |
|---|---|---|---|
| H147L015 | u | Aparell d'ancoratge per a equip de protecció individual contra caiguda d'alçada, homologat segons UNE-EN 795, amb fixació amb tac mecànic | 1 |
| H147N000 | u | Faixa de protecció dorslumbar | 13 |
| H1481242 | u | Granota de treball per a construcció, de polièster i cotó (65%-35%), color beix, trama 240, amb butxaques interiors, homologada segons UNE-EN 340 | 1 /2 /4 /6 /9 /10 /11 /14 /16 /17 /18 |
| H1482422 | u | Camisa de treball per a muntatges i/o treballs mecànics, soldadors i/o treballadors de tubs, de polièster i cotó (65%-35%), color blavenc amb butxaques interiors, trama 240, homologada segons UNE-EN 340 | 14 |
| H1485800 | u | Armilla reflectant amb tires reflectants a la cintura, al pit i a l'esquena, homologada segons UNE-EN 471 | 4 |
| H1486241 | u | Casaca tipus enginyer, de polièster embuatada amb material aïllant, butxaques exteriors | 14 |
| H1487350 | u | Impermeable amb jaqueta, caputxa i pantalons, per a edificació, de PVC soldat de 0,3 mm de gruix, homologat segons UNE-EN 340 | 14 |

**MITJANS AUXILIARS D'UTILITAT PREVENTIVA**

| Codi | UA | Descripció | Riscos |
|---|---|---|---|
| HX11X003 | u | Bastida modular amb estructura tubular i sistema de seguretat amb tots els requisits reglamentaris en previsió de caigudes per a la realització d'estructures, tancaments, cobertes, i altres treballs en alçada | 1 |
| HX11X004 | u | Barana definitiva, prevista en projecte, per a protecció de caigudes a diferent nivell | 1 |
| HX11X019 | m | Marquesina de protecció en voladiu en bastida tubular amb sistema de seguretat amb tots els requisits reglamentaris, normalitzada i incorporada UNE-EN 12810-1 (HD-1000) | 4 |
| HX11X021 | u | Passadís de protecció prefabricat metàl·lic amb sistema de seguretat amb tots els requisits reglamentaris, de llargària 2,5 m, d'amplària 1,1 m, amb paviment de entramat de platines metàl·liques i rampes articulades, baranes metàl·liques reglamentàries, muntants de 2 m d'alçada, sostre de xapa d'acer de 3 mm de gruix | 4 |

**SISTEMES DE PROTECCIÓ COL·LECTIVA**

| Codi | UA | Descripció | Riscos |
|---|---|---|---|
| H1512007 | m | Protecció col·lectiva vertical del perímetre de les façanes contra caigudes de persones u objectes, amb suport metàl·lic tipus mènsula, de llargària 2,5 m, barra porta xarxes horitzontal, serjant d'ancoratge al sostre, xarxa de seguretat horitzontal i amb el desmuntatge inclòs | 1 |
| H1512013 | m2 | Protecció col·lectiva vertical dels laterals dels forats de les escales en tota l'alçada amb xarxa-teló normalitzada (UNE-EN 1263-1) de poliamida no regenerada, de tenacitat alta nuada amb corda perimetral de poliamida, ancoratge de fleix perforat i clau d'impacte d'acer i corda de cosit de 6 mm de diàmetre i amb el desmuntatge inclòs | 1 |
| H1512212 | m | Protecció col·lectiva vertical del perímetre del sostre amb xarxa per a proteccions superficials contra caigudes, de fil trenat de poliamida no regenerada, de tenacitat alta, de 4 mm de diàmetre, 80x80 mm de pas de malla, corda perimetral de poliamida de 12 mm de diàmetre nuada a la xarxa, d'alçària 5 m, amb ancoratges d'emborsament inferior, fixada al sostre cada 0,5 amb ganxos embeguts en el formigó, cordes d'hissat i subjecció de 12 mm de diàmetre, pescant metàl·lic de forca fixats al sostre cada 4,5 m amb ganxos embeguts en el formigó, en 1a col·locació i amb el desmuntatge inclòs | 1 |
| H151A1K1 | m2 | Protecció col·lectiva horitzontal d'obertures amb xarxa per a proteccions superficials contra caigudes, de fil trenat de poliamida no regenerada, de tenacitat alta, de 4 mm de diàmetre, 80x80 mm de pas de malla, corda perimetral de poliamida de 12 mm de diàmetre nuada a la xarxa, fixada amb fleix i tacs | 1 |

| | | | |
|---|---|---|---|
| | | d'expansió i amb el desmuntatge inclòs | |
| H151AEL1 | m2 | Protecció horitzontal d'obertures amb malla electrosoldada de barres corrugades d'acer 10x 10 cm i de 3 - 3 mm de diàmetre embegut en el formigó i amb el desmuntatge inclòs | 1 |
| H151AJ01 | m2 | Protecció horitzontal d'obertures d'1 m de diàmetre com a màxim, en sostres, amb fusta i amb el desmuntatge inclòs | 1 |
| H152J105 | m | Cable fiador per al cinturó de seguretat, fixat en ancoratges de servei i amb el desmuntatge inclòs | 1 |
| H152U000 | m | Tanca d'advertència o abalisament d'1 m d'alçada amb malla de polietilè taronja, fixada a 1 m del perímetre del sostre amb suports d'acer allotjats amb forats al sostre | 1 /2 /6 |
| H1531114 | u | Plataforma en voladís, abatible per a càrrega i descàrrega de materials, d'1,4x1,7 m de planxa d'acer gofrada i perfils portants d'acer UPN 160, amb baranes laterals metàl·liques i cadena d'accés, fixada amb puntals i amb el desmuntatge inclòs | 1 /4 |
| HBBAA005 | u | Senyal de prohibició, normalitzada amb pictograma negre sobre fons blanc, de forma circular amb cantells i banda transversal descendent d'esquerra a dreta a 45°, en color vermell, diàmetre 29 cm, amb cartell explicatiu rectangular, per ser vista fins 12 m, fixada i amb el desmuntatge inclòs | 1 /2 /4 /6 /9 /10 /11 /13 /16 /17 /18 |
| HBBAB115 | u | Senyal de obligació, normalitzada amb pictograma blanc sobre fons blau, de forma circular amb cantells en color blanc, diàmetre 29 cm, amb cartell explicatiu rectangular, per ser vista fins 12 m, fixada i amb el desmuntatge inclòs | 1 /2 /4 /6 /9 /10 /11 /13 /16 /17 /18 |
| HBBAF004 | u | Senyal d'advertència, normalitzada amb pictograma negre sobre fons groc, de forma triangular amb el cantell negre, costat major 41 cm, amb cartell explicatiu rectangular, per ser vista fins 12 m de distància, fixada i amb el desmuntatge inclòs | 1 /2 /4 /6 /9 /10 /11 /13 /16 /17 /18 |
| HDS11411 | m | Baixant de runes de tub de PVC, de 40 cm de diàmetre, amb boques de descàrrega, brides i acoblament, col·locat i amb el desmuntatge inclòs | 4 /10 /17 |

**MESURES PREVENTIVES**

| Codi | Descripció | Riscos |
|---|---|---|
| I0000002 | Planificar els treballs per a mantenir el màxim de temps possible les proteccions | 1 |
| I0000003 | Itineraris preestablerts i balissats per al personal | 1 |
| I0000004 | Revisió i manteniment periòdic de SPC | 1 |
| I0000005 | Integrar la seguretat al disseny arquitectònic | 1 |
| I0000006 | Disseny i estudi de les mesures preventives en fase de projecte | 1 |
| I0000008 | Personal qualificat per a treballs en alçada | 1 |
| I0000013 | Ordre i neteja | 2 /6 /17 |
| I0000014 | Preparació i manteniment de les superfícies de treball | 2 /6 |
| I0000015 | Organització de les zones de pas i emmagatzematge | 2 /6 |
| I0000025 | Planificació d'àrees i llocs de treball | 4 |
| I0000026 | Planificació de recorreguts i maniobres per a màquines i camions | 4 |
| I0000027 | Elecció dels mitjans auxiliars de manteniment | 4 |
| I0000030 | Suspendre i aixecar les càrregues dins de l'envolcall o fleixos originals | 4 |
| I0000031 | Per a la manipulació de materials voluminosos i/o pesats, solicitar un procediment de treball específic | 4 |
| I0000038 | Substituir lo manual per lo mecànic | 9 |
| I0000039 | Planificació de compra i programa de manteniment d'eines | 9 |
| I0000040 | Formació de l'operari en l'ús i manteniment d'eines | 9 |
| I0000044 | Evitar processos de tallat de materials a l'obra | 10 |
| I0000045 | Formació | 10 /11 /13 /18 |
| I0000055 | Elecció dels equips de manteniment | 13 |
| I0000056 | Paletització i eines ergonòmiques | 13 |
| I0000058 | Adaptar la feina a les característiques individuals de la persona que la realitza | 13 |
| I0000060 | Suspensió de les feines en condicions extremes | 14 |
| I0000061 | Rotació dels llocs de treball | 14 |

| | | |
|---|---|---|
| I0000062 | Planificar els treballs per a realitzar-los en zones protegides | 14 |
| I0000063 | En cas de vent, apuntalament i fixació de tots els elements inestables | 14 |
| I0000067 | No treballar al costat de linies elèctriques amb cables nusos | 16 |
| I0000068 | Elecció i manteniment de les eines elèctriques | 16 |
| I0000069 | Formació i habilitació específica per a cada eina | 16 |
| I0000070 | Compliment del REBT pel que fa a equips de protecció | 16 |
| I0000071 | Revisió de la posta a terra | 16 |
| I0000072 | Realitzar els treballs sobre superfícies seques | 16 |
| I0000073 | Disposar de quadres elèctrics secundaris | 16 |
| I0000078 | Evitar processos de divissió de material en sec | 17 |
| I0000079 | Realitzar els treballs a l´aire lliure, sempre a sotavent | 17 |
| I0000084 | Talls amb serra de trepar per via humida, amb proteccións integrades | 10 /17 |
| I0000086 | Substituir els materials amb substàncies nocives | 18 |
| I0000151 | Per treballs en alçada utilitzar plataformes elevadores mecàniques o hidràuliques | 13 |
| I0000152 | Utilitzar mitjans mecànics(grues, transpalets, plataformes elevadores) per manipular càrregues | 13 |
| I0000153 | Utilitzar pinça manual ergonómica per manipular blocs o maons | 13 |
| I0000154 | Verificar nivell lumínic mínim (250 lux) a itineraris i llocs de treball | 2 /6 |
| I0000155 | Controlar la temperatura i velocitat del vent als llocs de treball | 14 |
| I0000159 | Per manipular càrregues llargues amb grua, utilitzar biga de repartiment | 4 |
| I0000161 | Verificar que les connexions de les màquines es facin amb endolls reglamentaris | 16 |

## E06.E02 TANCAMENTS EXTERIORS ( PREFABRICATS, METÀL·LICS, FORMIGÓ, SANDWICH )

TANCAMENTS EXTERIORS AMB PLAFONS PREFABRICATS ANCORATS A ELEMENTS FIXOS I ESTRUCTURALS

**Avaluació de riscos**

| Id | Risc | P | G | A |
|---|---|---|---|---|
| 1 | CAIGUDA DE PERSONES A DIFERENT NIVELL<br>**Situació:** ITINERARIS A OBRA<br>TREBALLS EN ALÇADA | 2 | 3 | 4 |
| 2 | CAIGUDA DE PERSONES AL MATEIX NIVELL<br>**Situació:** ITINERARIS A OBRA<br>ÀREA DE TREBALL<br>MANCA D'IL.LUMINACIÓ | 1 | 2 | 2 |
| 4 | CAIGUDA D'OBJECTES PER MANIPULACIÓ O DE MATERIALS TRANSPORTATS<br>**Situació:** MANIPULACIÓ D'APLECS | 1 | 3 | 3 |
| 6 | TREPITJADES SOBRE OBJECTES<br>**Situació:** ITINERARIS A OBRA<br>ÀREA DE TREBALL<br>MANCA D'IL.LUMINACIÓ | 1 | 2 | 2 |
| 9 | COPS AMB OBJECTES O EINES (TALLS)<br>**Situació:** EINES | 2 | 2 | 3 |
| 10 | PROJECCIÓ DE FRAGMENTS O PARTÍCULES<br>**Situació:** TALLS I ESPECEJAMENT EN SEC<br>RETIRADA DE RUNA | 2 | 1 | 2 |
| 11 | ATRAPAMENT PER O ENTRE OBJECTES<br>**Situació:** APLEC A L'ÀREA DE TREBALL<br>MANIPULACIÓ PLAFONS | 1 | 2 | 2 |
| 13 | SOBREESFORÇOS<br>**Situació:** MANIPULACIÓ MANUAL | 2 | 2 | 3 |
| 14 | EXPOSICIÓ A CONDICIONS AMBIENTALS EXTREMES<br>**Situació:** TREBALLS A L'EXTERIOR | 1 | 2 | 2 |
| 15 | CONTACTES TÈRMICS<br>**Situació:** SOLDADURA METALLS | 1 | 2 | 2 |
| 16 | EXPOSICIÓ A CONTACTES ELÈCTRICS | 1 | 2 | 2 |

| | | | | | |
|---|---|---|---|---|---|
| | **Situació:** | CONTACTES DIRECTES I INDIRECTES | | | |
| 17 | INHALACIÓ O INGESTIÓ DE SUBSTANCIES NOCIVES<br>**Situació:** GASOS SOLDADURA ELÈCTRICA<br>POLS DE TALL DE MATERIALS<br>RETIRADA DE RUNA | | 2 | 1 | 2 |
| 18 | CONTACTES AMB SUBSTANCIES NOCIVES (CÀUSTIQUES, CORROSIVES, IRRITANTS O AL·LERGÈNIQUES)<br>**Situació:** AGLOMERANTS, ADHESIUS<br>PIGMENTS, MÀSTICS | | 1 | 2 | 2 |

**P: Probabilitat (1,2,3) / G: Gravetat (1,2,3) / A: Avaluació (1,2,3,4,5)**

**EQUIPS PROTECCIÓ INDIVIDUAL**

| Codi | UA | Descripció | Riscos |
|---|---|---|---|
| H1411111 | u | Casc de seguretat per a ús normal, contra cops, de polietilè amb un pes màxim de 400 g, homologat segons UNE-EN 812 | 1 /2 /4 /6 /9 /10 /11 /14 /16 /17 /18 |
| H1421110 | u | Ulleres de seguretat antiimpactes estàndard, amb muntura universal, amb visor transparent i tractament contra l'entelament, homologades segons UNE-EN 167 i UNE-EN 168 | 10 /14 /18 |
| H142AC60 | u | Pantalla facial per a soldadura elèctrica, amb marc abatible de mà i suport de polièster reforçat amb fibra de vidre vulcanitzada d'1,35 mm de gruix, amb visor inactínic semifosc amb protecció DIN 12, homologada segons UNE-EN 175 | 15 |
| H1431101 | u | Protector auditiu de tap d'escuma, homologat segons UNE-EN 352-2 i UNE-EN 458 | 14 |
| H1459630 | u | Parella de guants per a soldador, amb palmell de pell, folre interior de cotó, i mànigа llarga de serratge folrada de dril fort, homologats segons UNE-EN 407 i UNE-EN 420 | 15 |
| H145C002 | u | Parella de guants de protecció contra riscs mecànics comuns de construcció nivell 3, homologats segons UNE-EN 388 i UNE-EN 420 | 9 /10 /11 /14 |
| H145E003 | u | Parella de guants contra agents químics i microorganismes, homologats segons UNE-EN 374-1, -2, -3 i UNE-EN 420 | 18 |
| H145K153 | u | Parella de guants de material aïllant per a treballs elèctrics, classe 00, logotip color beix, tensió màxima 500 V, homologats segons UNE-EN 420 | 16 |
| H1463253 | u | Parella de botes dielèctriques resistents a la humitat, de pell rectificada, amb turmellera encoixinada sola antilliscant i antiestàtica, falca amortidora per al taló, llengüeta de manxa, de despreniment ràpid, sense ferramenta metàl·lica, amb puntera reforçada, homologades segons DIN 4843 | 16 |
| H1465275 | u | Parella de botes baixes de seguretat industrial per a treballs de construcció en general, resistents a la humitat, de pell rectificada, amb turmellera encoixinada, amb puntera metàl·lica, sola antilliscant, falca amortidora d'impactes al taló i sense plantilla metàl·lica, homologades segons UNE-EN ISO 20344, UNE-EN ISO 20345, UNE-EN ISO 20346 i UNE-EN ISO 20347 | 1 /2 /4 /6 /9 /10 /11 /14 /17 /18 |
| H1465376 | u | Parella de botes baixes de seguretat industrial per a soldador, resistents a la humitat, de pell rectificada adobada al crom, amb turmellera encoixinada, amb llengüeta de manxa de despreniment ràpid, puntera metàl·lica, sola antilliscant, falca amortidora d'impactes al taló i sense plantilla metàl·lica, homologades segons UNE-EN ISO 20344, UNE-EN ISO 20345, UNE-EN ISO 20346 i UNE-EN ISO 20347 | 15 |
| H147D102 | u | Sistema anticaiguda compost per un arnès anticaiguda amb tirants, bandes secundàries, bandes subglúties, bandes de cuixa, recolzament dorsal per a subjecció, elements d'ajust, element dorsal d'enganxament d'arnès anticaiguda i sivella, incorporat a un element d'amarrament composat per un terminal manufacturat, homologat segons UNE-EN 361, UNE-EN 362, UNE-EN 364, UNE-EN 365 i UNE-EN 354 | 1 |
| H147L015 | u | Aparell d'ancoratge per a equip de protecció individual contra caiguda d'alçada, homologat segons UNE-EN 795, amb fixació amb tac mecànic | 1 |

| | | | |
|---|---|---|---|
| H147N000 | u | Faixa de protecció dorslumbar | 13 |
| H1481242 | u | Granota de treball per a construcció, de polièster i cotó (65%-35%), color beix, trama 240, amb butxaques interiors, homologada segons UNE-EN 340 | 1 /2 /4 /6 /9 /11 /14 /15 /16 /17 /18 |
| H1482422 | u | Camisa de treball per a muntatges i/o treballs mecànics, soldadors i/o treballadors de tubs, de polièster i cotó (65%-35%), color blavenc amb butxaques interiors, trama 240, homologada segons UNE-EN 340 | 14 |
| H1485800 | u | Armilla reflectant amb tires reflectants a la cintura, al pit i a l'esquena, homologada segons UNE-EN 471 | 4 |
| H1486241 | u | Casaca tipus enginyer, de polièster embuatada amb material aïllant, butxaques exteriors | 14 |
| H1487350 | u | Impermeable amb jaqueta, caputxa i pantalons, per a edificació, de PVC soldat de 0,3 mm de gruix, homologat segons UNE-EN 340 | 14 |
| H1488580 | u | Davantal per a soldador, de serratge, homologat segons UNE-EN 340, UNE-EN 470-1 i UNE-EN 348 | 15 |

**MITJANS AUXILIARS D'UTILITAT PREVENTIVA**

| Codi | UA | Descripció | Riscos |
|---|---|---|---|
| HX11X003 | u | Bastida modular amb estructura tubular i sistema de seguretat amb tots els requisits reglamentaris en previsió de caigudes per a la realització d'estructures, tancaments, cobertes, i altres treballs en alçada | 1 |
| HX11X004 | u | Barana definitiva, prevista en projecte, per a protecció de caigudes a diferent nivell | 1 |
| HX11X019 | m | Marquesina de protecció en voladiu en bastida tubular amb sistema de seguretat amb tots els requisits reglamentaris, normalitzada i incorporada UNE-EN 12810-1 (HD-1000) | 4 |
| HX11X021 | u | Passadís de protecció prefabricat metàl·lic amb sistema de seguretat amb tots els requisits reglamentaris, de llargària 2,5 m, d'amplària 1,1 m, amb paviment de entramat de platines metàl·liques i rampes articulades, baranes metàl·liques reglamentàries, muntants de 2 m d'alçada, sostre de xapa d'acer de 3 mm de gruix | 4 |

**SISTEMES DE PROTECCIÓ COL·LECTIVA**

| Codi | UA | Descripció | Riscos |
|---|---|---|---|
| H1512007 | m | Protecció col·lectiva vertical del perímetre de les façanes contra caigudes de persones u objectes, amb suport metàl·lic tipus mènsula, de llargària 2,5 m, barra porta xarxes horitzontal, serjant d'ancoratge al sostre, xarxa de seguretat horitzontal i amb el desmuntatge inclòs | 1 |
| H1512013 | m2 | Protecció col·lectiva vertical dels laterals dels forats de les escales en tota l'alçada amb xarxa-teló normalitzada (UNE-EN 1263-1) de poliamida no regenerada, de tenacitat alta nuada amb corda perimetral de poliamida, ancoratge de fleix perforat i clau d'impacte d'acer i corda de cosit de 6 mm de diàmetre i amb el desmuntatge inclòs | 1 |
| H151A1K1 | m2 | Protecció col·lectiva horitzontal d'obertures amb xarxa per a proteccions superficials contra caigudes, de fil trenat de poliamida no regenerada, de tenacitat alta, de 4 mm de diàmetre, 80x80 mm de pas de malla, corda perimetral de poliamida de 12 mm de diàmetre nuada a la xarxa, fixada amb fleix i tacs d'expansió i amb el desmuntatge inclòs | 1 |
| H151AJ01 | m2 | Protecció horitzontal d'obertures d'1 m de diàmetre com a màxim, en sostres, amb fusta i amb el desmuntatge inclòs | 1 |
| H152J105 | m | Cable fiador per al cinturó de seguretat, fixat en ancoratges de servei i amb el desmuntatge inclòs | 1 |
| H152U000 | m | Tanca d'advertència o abalisament d'1 m d'alçada amb malla de polietilè taronja, fixada a 1 m del perímetre del sostre amb suports d'acer allotjats amb forats al sostre | 1 /2 /6 /15 |

| | | | |
|---|---|---|---|
| H15A2017 | u | Extractor localitzat de gasos contaminants en treballs de soldadura amb velocitat de captura de 0,5 a 1 m/s, col·locat | 17 |
| HBBAA005 | u | Senyal de prohibició, normalitzada amb pictograma negre sobre fons blanc, de forma circular amb cantells i banda transversal descendent d'esquerra a dreta a 45°, en color vermell, diàmetre 29 cm, amb cartell explicatiu rectangular, per ser vista fins 12 m, fixada i amb el desmuntatge inclòs | 1 /2 /4 /6 /9 /10 /11 /13 /15 /16 /17 /18 |
| HBBAB115 | u | Senyal de obligació, normalitzada amb pictograma blanc sobre fons blau, de forma circular amb cantells en color blanc, diàmetre 29 cm, amb cartell explicatiu rectangular, per ser vista fins 12 m, fixada i amb el desmuntatge inclòs | 1 /2 /4 /6 /9 /10 /11 /13 /15 /16 /17 /18 |
| HBBAF004 | u | Senyal d'advertència, normalitzada amb pictograma negre sobre fons groc, de forma triangular amb el cantell negre, costat major 41 cm, amb cartell explicatiu rectangular, per ser vista fins 12 m de distància, fixada i amb el desmuntatge inclòs | 1 /2 /4 /6 /9 /10 /11 /13 /15 /16 /17 /18 |
| HDS11411 | m | Baixant de runes de tub de PVC, de 40 cm de diàmetre, amb boques de descàrrega, brides i acoblament, col·locat i amb el desmuntatge inclòs | 17 |

**MESURES PREVENTIVES**

| Codi | Descripció | Riscos |
|---|---|---|
| I0000002 | Planificar els treballs per a mantenir el màxim de temps possible les proteccions | 1 |
| I0000003 | Itineraris preestablerts i balissats per al personal | 1 |
| I0000004 | Revisió i manteniment periòdic de SPC | 1 |
| I0000013 | Ordre i neteja | 2 /6 /17 |
| I0000014 | Preparació i manteniment de les superfícies de treball | 2 /6 |
| I0000015 | Organització de les zones de pas i emmagatzematge | 2 /6 |
| I0000017 | Als plans inclinats, treballar sobre superfícies rugoses i no lliscants | 2 |
| I0000025 | Planificació d'àrees i llocs de treball | 4 |
| I0000026 | Planificació de recorreguts i maniobres per a màquines i camions | 4 |
| I0000027 | Elecció dels mitjans auxiliars de manteniment | 4 |
| I0000028 | Impedir l'accés de personal dins del radi d'acció de càrregues suspeses | 4 |
| I0000029 | No balancejar les càrregues suspeses | 4 |
| I0000030 | Suspendre i aixecar les càrregues dins de l'envolcall o fleixos originals | 4 |
| I0000031 | Per a la manipulació de materials voluminosos i/o pesats, solicitar un procediment de treball específic | 4 |
| I0000038 | Substituir lo manual per lo mecànic | 9 /10 |
| I0000039 | Planificació de compra i programa de manteniment d'eines | 9 |
| I0000040 | Formació de l'operari en l'ús i manteniment d'eines | 9 |
| I0000044 | Evitar processos de tallat de materials a l'obra | 10 |
| I0000045 | Formació | 10 /13 /18 |
| I0000046 | Evitar processos d'ajust en obra | 10 |
| I0000047 | Planificació i procediments per a la càrrega i descàrrega de materials | 11 |
| I0000048 | No treballar al costat de paraments acabats de fer ( < 48 h ) | 11 |
| I0000055 | Elecció dels equips de manteniment | 13 |
| I0000056 | Paletització i eines ergonòmiques | 13 |
| I0000058 | Adaptar la feina a les característiques individuals de la persona que la realitza | 13 |
| I0000060 | Suspensió de les feines en condicions extremes | 14 |
| I0000061 | Rotació dels llocs de treball | 14 /17 |
| I0000062 | Planificar els treballs per a realitzar-los en zones protegides | 14 |
| I0000063 | En cas de vent, apuntalament i fixació de tots els elements inestables | 14 |
| I0000065 | Evitar procés de soldadura a l'obra | 15 |
| I0000067 | No treballar al costat de linies elèctriques amb cables nusos | 16 |
| I0000068 | Elecció i manteniment de les eines elèctriques | 16 |
| I0000069 | Formació i habilitació específica per a cada eina | 16 |
| I0000070 | Compliment del REBT pel que fa a equips de protecció | 16 |
| I0000071 | Revisió de la posta a terra | 16 |
| I0000072 | Realitzar els treballs sobre superfícies seques | 16 |

| | | |
|---|---|---|
| I0000073 | Disposar de quadres elèctrics secundaris | 16 |
| I0000078 | Evitar processos de divissió de material en sec | 17 |
| I0000079 | Realitzar els treballs a l´aire lliure, sempre a sotavent | 17 |
| I0000084 | Talls amb serra de trepar per via humida, amb proteccións integrades | 10 /17 |
| I0000086 | Substituir els materials amb substàncies nocives | 18 |
| I0000151 | Per treballs en alçada utilitzar plataformes elevadores mecàniques o hidràuliques | 13 |
| I0000154 | Verificar nivell lumínic mínim (250 lux) a itineraris i llocs de treball | 2 /6 /9 |
| I0000155 | Controlar la temperatura i velocitat del vent als llocs de treball | 14 |
| I0000161 | Verificar que les connexions de les màquines es facin amb endolls reglamentaris | 16 |

**E07 IMPERMEABILITZACIONS - AÏLLAMENTS I JUNTES**
**E07.E04 AÏLLAMENTS AMB PLAQUES**

AÏLLAMENT DE SOLERES I PARAMENTS MITJANÇANT LA COL.LOCACIÓ DE PLAQUES

**Avaluació de riscos**

| Id | Risc | P | G | A |
|---|---|---|---|---|
| 1 | CAIGUDA DE PERSONES A DIFERENT NIVELL<br>**Situació:** ITINERARIS A OBRA<br>TREBALLS EN ALÇADA | 1 | 3 | 3 |
| 2 | CAIGUDA DE PERSONES AL MATEIX NIVELL<br>**Situació:** ITINERARIS A OBRA<br>ÀREA DE TREBALL<br>MANCA D'IL.LUMINACIÓ | 1 | 2 | 2 |
| 4 | CAIGUDA D'OBJECTES PER MANIPULACIÓ O DE MATERIALS TRANSPORTATS<br>**Situació:** MANIPULACIÓ D'APLECS | 1 | 3 | 3 |
| 6 | TREPITJADES SOBRE OBJECTES<br>**Situació:** ITINERARIS A OBRA<br>ÀREA DE TREBALL<br>MANCA D'IL.LUMINACIÓ | 2 | 2 | 3 |
| 9 | COPS AMB OBJECTES O EINES (TALLS)<br>**Situació:** EINES | 2 | 2 | 3 |
| 10 | PROJECCIÓ DE FRAGMENTS O PARTÍCULES<br>**Situació:** MANIPULACIÓ MATERIALS<br>RETIRADA DE RUNA | 2 | 2 | 3 |
| 13 | SOBREESFORÇOS<br>**Situació:** EINES | 2 | 2 | 3 |
| 14 | EXPOSICIÓ A CONDICIONS AMBIENTALS EXTREMES<br>**Situació:** TREBALLS A L'EXTERIOR | 1 | 2 | 2 |
| 16 | EXPOSICIÓ A CONTACTES ELÈCTRICS<br>**Situació:** CONTACTES DIRECTES I INDIRECTES | 1 | 2 | 2 |
| 17 | INHALACIÓ O INGESTIÓ DE SUBSTANCIES NOCIVES<br>**Situació:** POLS DE FIBRES | 2 | 2 | 3 |

**P: Probabilitat (1,2,3) / G: Gravetat (1,2,3) / A: Avaluació (1,2,3,4,5)**

**EQUIPS PROTECCIÓ INDIVIDUAL**

| Codi | UA | Descripció | Riscos |
|---|---|---|---|
| H1411111 | u | Casc de seguretat per a ús normal, contra cops, de polietilè amb un pes màxim de 400 g, homologat segons UNE-EN 812 | 1 /2 /4 /6 /9 /10 /14 |
| H1421110 | u | Ulleres de seguretat antiimpactes estàndard, amb muntura universal, amb visor transparent i tractament contra l'entelament, homologades segons UNE-EN 167 i UNE-EN 168 | 10 /14 |
| H1431101 | u | Protector auditiu de tap d'escuma, homologat segons UNE-EN 352-2 i UNE-EN 458 | 14 |
| H1447005 | u | Màscara de protecció respiratòria, homologada segons UNE-EN 136 | 17 |

| | | | |
|---|---|---|---|
| H145C002 | u | Parella de guants de protecció contra riscs mecànics comuns de construcció nivell 3, homologats segons UNE-EN 388 i UNE-EN 420 | 9 /10 /14 |
| H145K153 | u | Parella de guants de material aïllant per a treballs elèctrics, classe 00, logotip color beix, tensió màxima 500 V, homologats segons UNE-EN 420 | 16 |
| H1463253 | u | Parella de botes dielèctriques resistents a la humitat, de pell rectificada, amb turmellera encoixinada sola antilliscant i antiestàtica, falca amortidora per al taló, llengüeta de manxa, de despreniment ràpid, sense ferramenta metàl·lica, amb puntera reforçada, homologades segons DIN 4843 | 16 |
| H1465275 | u | Parella de botes baixes de seguretat industrial per a treballs de construcció en general, resistents a la humitat, de pell rectificada, amb turmellera encoixinada, amb puntera metàl·lica, sola antilliscant, falca amortidora d'impactes al taló i sense plantilla metàl·lica, homologades segons UNE-EN ISO 20344, UNE-EN ISO 20345, UNE-EN ISO 20346 i UNE-EN ISO 20347 | 1 /2 /4 /6 /9 /10 /14 |
| H147D102 | u | Sistema anticaiguda compost per un arnès anticaiguda amb tirants, bandes secundàries, bandes subglúties, bandes de cuixa, recolzament dorsal per a subjecció, elements d'ajust, element dorsal d'enganxament d'arnès anticaiguda i sivella, incorporat a un element d'amarrament composat per un terminal manufacturat, homologat segons UNE-EN 361, UNE-EN 362, UNE-EN 364, UNE-EN 365 i UNE-EN 354 | 1 |
| H147L015 | u | Aparell d'ancoratge per a equip de protecció individual contra caiguda d'alçada, homologat segons UNE-EN 795, amb fixació amb tac mecànic | 1 |
| H147N000 | u | Faixa de protecció dorslumbar | 13 |
| H1481242 | u | Granota de treball per a construcció, de polièster i cotó (65%-35%), color beix, trama 240, amb butxaques interiors, homologada segons UNE-EN 340 | 1 /2 /4 /6 /9 /10 /14 /16 |
| H1482222 | u | Camisa de treball per a construcció, de polièster i cotó (65%-35%), color beix amb butxaques interiors, trama 240, homologada segons UNE-EN 340 | 14 |
| H1485800 | u | Armilla reflectant amb tires reflectants a la cintura, al pit i a l'esquena, homologada segons UNE-EN 471 | 4 |
| H1486241 | u | Casaca tipus enginyer, de polièster embuatada amb material aïllant, butxaques exteriors | 14 |
| H1487350 | u | Impermeable amb jaqueta, caputxa i pantalons, per a edificació, de PVC soldat de 0,3 mm de gruix, homologat segons UNE-EN 340 | 14 |

**MITJANS AUXILIARS D'UTILITAT PREVENTIVA**

| Codi | UA | Descripció | Riscos |
|---|---|---|---|
| HX11X003 | u | Bastida modular amb estructura tubular i sistema de seguretat amb tots els requisits reglamentaris en previsió de caigudes per a la realització d'estructures, tancaments, cobertes, i altres treballs en alçada | 1 |
| HX11X004 | u | Barana definitiva, prevista en projecte, per a protecció de caigudes a diferent nivell | 1 |
| HX11X019 | m | Marquesina de protecció en voladiu en bastida tubular amb sistema de seguretat amb tots els requisits reglamentaris, normalitzada i incorporada UNE-EN 12810-1 (HD-1000) | 4 |
| HX11X021 | u | Passadís de protecció prefabricat metàl·lic amb sistema de seguretat amb tots els requisits reglamentaris, de llargària 2,5 m, d'amplària 1,1 m, amb paviment de entramat de platines metàl·liques i rampes articulades, baranes metàl·liques reglamentàries, muntants de 2 m d'alçada, sostre de xapa d'acer de 3 mm de gruix | 4 |

**SISTEMES DE PROTECCIÓ COL·LECTIVA**

| Codi | UA | Descripció | Riscos |
|---|---|---|---|
| H1512007 | m | Protecció col·lectiva vertical del perímetre de les façanes contra caigudes de persones u objectes, amb suport metàl·lic tipus mènsula, de llargària 2,5 m, barra porta xarxes horitzontal, serjant d'ancoratge al sostre, xarxa de seguretat horitzontal i amb el desmuntatge inclòs | 1 |

| | | | |
|---|---|---|---|
| H1512013 | m2 | Protecció col·lectiva vertical dels laterals dels forats de les escales en tota l'alçada amb xarxa-teló normalitzada (UNE-EN 1263-1) de poliamida no regenerada, de tenacitat alta nuada amb corda perimetral de poliamida, ancoratge de fleix perforat i clau d'impacte d'acer i corda de cosit de 6 mm de diàmetre i amb el desmuntatge inclòs | 1 |
| H1512212 | m | Protecció col·lectiva vertical del perímetre del sostre amb xarxa per a proteccions superficials contra caigudes, de fil trenat de poliamida no regenerada, de tenacitat alta, de 4 mm de diàmetre, 80x80 mm de pas de malla, corda perimetral de poliamida de 12 mm de diàmetre nuada a la xarxa, d'alçària 5 m, amb ancoratges d'emborsament inferior, fixada al sostre cada 0,5 amb ganxos embeguts en el formigó, cordes d'hissat i subjecció de 12 mm de diàmetre, pescant metàl·lic de forca fixats al sostre cada 4,5 m amb ganxos embeguts en el formigó, en 1a col·locació i amb el desmuntatge inclòs | 1 |
| H151A1K1 | m2 | Protecció col·lectiva horitzontal d'obertures amb xarxa per a proteccions superficials contra caigudes, de fil trenat de poliamida no regenerada, de tenacitat alta, de 4 mm de diàmetre, 80x80 mm de pas de malla, corda perimetral de poliamida de 12 mm de diàmetre nuada a la xarxa, fixada amb fleix i tacs d'expansió i amb el desmuntatge inclòs | 1 |
| H151AEL1 | m2 | Protecció horitzontal d'obertures amb malla electrosoldada de barres corrugades d'acer 10x 10 cm i de 3 - 3 mm de diàmetre embegut en el formigó i amb el desmuntatge inclòs | 1 |
| H151AJ01 | m2 | Protecció horitzontal d'obertures d'1 m de diàmetre com a màxim, en sostres, amb fusta i amb el desmuntatge inclòs | 1 |
| H152J105 | m | Cable fiador per al cinturó de seguretat, fixat en ancoratges de servei i amb el desmuntatge inclòs | 1 |
| H152U000 | m | Tanca d'advertència o abalisament d'1 m d'alçada amb malla de polietilè taronja, fixada a 1 m del perímetre del sostre amb suports d'acer allotjats amb forats al sostre | 1 /2 /6 |
| H1531114 | u | Plataforma en voladís, abatible per a càrrega i descàrrega de materials, d'1,4x1,7 m de planxa d'acer gofrada i perfils portants d'acer UPN 160, amb baranes laterals metàl·liques i cadena d'accés, fixada amb puntals i amb el desmuntatge inclòs | 1 /4 |
| HBBAA005 | u | Senyal de prohibició, normalitzada amb pictograma negre sobre fons blanc, de forma circular amb cantells i banda transversal descendent d'esquerra a dreta a 45°, en color vermell, diàmetre 29 cm, amb cartell explicatiu rectangular, per ser vista fins 12 m, fixada i amb el desmuntatge inclòs | 1 /2 /4 /6 /9 /10 /13 /16 /17 |
| HBBAB115 | u | Senyal de obligació, normalitzada amb pictograma blanc sobre fons blau, de forma circular amb cantells en color blanc, diàmetre 29 cm, amb cartell explicatiu rectangular, per ser vista fins 12 m, fixada i amb el desmuntatge inclòs | 1 /2 /4 /6 /9 /10 /13 /16 /17 |
| HBBAF004 | u | Senyal d'advertència, normalitzada amb pictograma negre sobre fons groc, de forma triangular amb el cantell negre, costat major 41 cm, amb cartell explicatiu rectangular, per ser vista fins 12 m de distància, fixada i amb el desmuntatge inclòs | 1 /2 /4 /6 /9 /10 /13 /16 /17 |

**MESURES PREVENTIVES**

| Codi | Descripció | Riscos |
|---|---|---|
| I0000002 | Planificar els treballs per a mantenir el màxim de temps possible les proteccions | 1 |
| I0000004 | Revisió i manteniment periòdic de SPC | 1 |
| I0000005 | Integrar la seguretat al disseny arquitectònic | 1 |
| I0000006 | Disseny i estudi de les mesures preventives en fase de projecte | 1 |
| I0000008 | Personal qualificat per a treballs en alçada | 1 |
| I0000013 | Ordre i neteja | 2 /6 |
| I0000014 | Preparació i manteniment de les superfícies de treball | 2 /6 |
| I0000015 | Organització de les zones de pas i emmagatzematge | 2 /6 |
| I0000017 | Als plans inclinats, treballar sobre superfícies rugoses i no lliscants | 2 |
| I0000025 | Planificació d'àrees i llocs de treball | 4 |

| | | |
|---|---|---|
| I0000026 | Planificació de recorreguts i maniobres per a màquines i camions | 4 |
| I0000027 | Elecció dels mitjans auxiliars de manteniment | 4 |
| I0000028 | Impedir l'accés de personal dins del radi d'acció de càrregues suspeses | 4 |
| I0000029 | No balancejar les càrregues suspeses | 4 |
| I0000030 | Suspendre i aixecar les càrregues dins de l'envolcall o fleixos originals | 4 |
| I0000031 | Per a la manipulació de materials voluminosos i/o pesats, solicitar un procediment de treball específic | 4 |
| I0000038 | Substituir lo manual per lo mecànic | 9 /10 |
| I0000039 | Planificació de compra i programa de manteniment d'eines | 9 |
| I0000040 | Formació de l'operari en l'ús i manteniment d'eines | 9 |
| I0000041 | Substituir la fabricació a obra per la prefabricació a taller | 9 |
| I0000045 | Formació | 10 /13 |
| I0000055 | Elecció dels equips de manteniment | 13 |
| I0000056 | Paletització i eines ergonòmiques | 13 |
| I0000058 | Adaptar la feina a les característiques individuals de la persona que la realitza | 13 |
| I0000060 | Suspensió de les feines en condicions extremes | 14 |
| I0000061 | Rotació dels llocs de treball | 14 /17 |
| I0000062 | Planificar els treballs per a realitzar-los en zones protegides | 14 |
| I0000063 | En cas de vent, apuntalament i fixació de tots els elements inestables | 14 |
| I0000068 | Elecció i manteniment de les eines elèctriques | 16 |
| I0000069 | Formació i habilitació específica per a cada eina | 16 |
| I0000070 | Compliment del REBT pel que fa a equips de protecció | 16 |
| I0000071 | Revisió de la posta a terra | 16 |
| I0000072 | Realitzar els treballs sobre superfícies seques | 16 |
| I0000073 | Disposar de quadres elèctrics secundaris | 16 |
| I0000078 | Evitar processos de divissió de material en sec | 17 |
| I0000079 | Realitzar els treballs a l´aire lliure, sempre a sotavent | 17 |
| I0000080 | Elecció dels materials al disseny del projecte | 17 |
| I0000081 | Canvi o modificació del procés de treball | 17 |
| I0000082 | Aïllament del procés | 17 |
| I0000151 | Per treballs en alçada utilitzar plataformes elevadores mecàniques o hidràuliques | 13 |
| I0000152 | Utilitzar mitjans mecànics(grues, transpalets, plataformes elevadores) per manipular càrregues | 13 |
| I0000154 | Verificar nivell lumínic mínim (250 lux) a itineraris i llocs de treball | 2 /6 /9 |
| I0000155 | Controlar la temperatura i velocitat del vent als llocs de treball | 14 |
| I0000161 | Verificar que les connexions de les màquines es facin amb endolls reglamentaris | 16 |

**E08 REVESTIMENTS**

**E08.E01 AMORFS ( ARREBOSSATS - ENGUIXATS - ESTUCATS )**

REVESTIMENTS AMORFS SOBRE ELEMENTS VERTICALS I HORITZONTALS CONSTITUITS PER ARREBOSSATS, ENGUIXATS I ESTUCATS

**Avaluació de riscos**

| Id | Risc | P | G | A |
|---|---|---|---|---|
| 1 | CAIGUDA DE PERSONES A DIFERENT NIVELL<br>**Situació:** ITINERARIS A OBRA<br>EN PERÍMETRE I VORES DE FORATS<br>BASTIDES | 2 | 3 | 4 |
| 2 | CAIGUDA DE PERSONES AL MATEIX NIVELL<br>**Situació:** ITINERARIS A OBRA<br>SUPERFÍCIES IRREGULARS<br>MATERIALS MAL APLEGATS<br>MANCA D'IL.LUMINACIÓ | 1 | 1 | 1 |
| 4 | CAIGUDA D'OBJECTES PER MANIPULACIÓ O DE MATERIALS TRANSPORTATS | 1 | 3 | 3 |

| | | | | |
|---|---|---|---|---|
| | **Situació:** MANIPULACIÓ D'APLECS, EINES | | | |
| 6 | TREPITJADES SOBRE OBJECTES<br>**Situació:** ITINERARIS A OBRA<br>ÀREES DE TREBALL<br>MANCA D'IL.LUMINACIÓ | 1 | 1 | 1 |
| 9 | COPS AMB OBJECTES O EINES (TALLS)<br>**Situació:** EINES | 2 | 1 | 2 |
| 10 | PROJECCIÓ DE FRAGMENTS O PARTÍCULES<br>**Situació:** CONFECCIÓ, MANIPULACIÓ I PROJECCIÓ DE MATERIALS | 2 | 2 | 3 |
| 11 | ATRAPAMENT PER O ENTRE OBJECTES<br>**Situació:** AMB FORMIGONERES<br>MANTENIMENT DE MATERIALS | 2 | 2 | 3 |
| 13 | SOBREESFORÇOS<br>**Situació:** MANIPULACIÓ MANUAL | 2 | 2 | 3 |
| 14 | EXPOSICIÓ A CONDICIONS AMBIENTALS EXTREMES<br>**Situació:** TREBALLS EXTERIORS | 1 | 2 | 2 |
| 16 | EXPOSICIÓ A CONTACTES ELÈCTRICS<br>**Situació:** CONTACTES DIRECTES I INDIRECTES | 1 | 3 | 3 |
| 17 | INHALACIÓ O INGESTIÓ DE SUBSTANCIES NOCIVES<br>**Situació:** AMBIENTS POLSOSSOS | 2 | 1 | 2 |
| 18 | CONTACTES AMB SUBSTANCIES NOCIVES (CÀUSTIQUES, CORROSIVES, IRRITANTS O AL·LERGÈNIQUES)<br>**Situació:** AGLOMERANTS | 2 | 1 | 2 |

**P: Probabilitat (1,2,3) / G: Gravetat (1,2,3) / A: Avaluació (1,2,3,4,5)**

**EQUIPS PROTECCIÓ INDIVIDUAL**

| Codi | UA | Descripció | Riscos |
|---|---|---|---|
| H1411111 | u | Casc de seguretat per a ús normal, contra cops, de polietilè amb un pes màxim de 400 g, homologat segons UNE-EN 812 | 1 /2 /4 /6 /9 /10 /11 /14 /18 |
| H1421110 | u | Ulleres de seguretat antiimpactes estàndard, amb muntura universal, amb visor transparent i tractament contra l'entelament, homologades segons UNE-EN 167 i UNE-EN 168 | 10 /14 /18 |
| H1431101 | u | Protector auditiu de tap d'escuma, homologat segons UNE-EN 352-2 i UNE-EN 458 | 14 |
| H1445003 | u | Mascareta de protecció respiratòria, homologada segons UNE-EN 140 | 17 |
| H145C002 | u | Parella de guants de protecció contra riscs mecànics comuns de construcció nivell 3, homologats segons UNE-EN 388 i UNE-EN 420 | 1 /2 /4 /6 /9 /10 /11 /14 |
| H145E003 | u | Parella de guants contra agents químics i microorganismes, homologats segons UNE-EN 374-1, -2, -3 i UNE-EN 420 | 18 |
| H145K153 | u | Parella de guants de material aïllant per a treballs elèctrics, classe 00, logotip color beix, tensió màxima 500 V, homologats segons UNE-EN 420 | 16 |
| H1463253 | u | Parella de botes dielèctriques resistents a la humitat, de pell rectificada, amb turmellera encoixinada sola antilliscant i antiestàtica, falca amortidora per al taló, llengüeta de manxa, de despreniment ràpid, sense ferramenta metàl·lica, amb puntera reforçada, homologades segons DIN 4843 | 16 |
| H1465275 | u | Parella de botes baixes de seguretat industrial per a treballs de construcció en general, resistents a la humitat, de pell rectificada, amb turmellera encoixinada, amb puntera metàl·lica, sola antilliscant, falca amortidora d'impactes al taló i sense plantilla metàl·lica, homologades segons UNE-EN ISO 20344, UNE-EN ISO 20345, UNE-EN ISO 20346 i UNE-EN ISO 20347 | 1 /2 /4 /6 /9 /10 /11 /14 /18 |
| H147D501 | u | Sistema anticaiguda compost per un arnès anticaiguda amb tirants, bandes secundàries, bandes subglúties, bandes de cuixa, recolzament dorsal per a subjecció, elements d'ajust, element dorsal d'enganxament d'arnès anticaiguda i sivella, incorporat a un subsistema anticaiguda de tipus absorbent d'energia, homologat segons UNE-EN 361, UNE-EN 362, UNE-EN 364, UNE-EN 365 i UNE-EN 355 | 1 |

| | | | |
|---|---|---|---|
| H147N000 | u | Faixa de protecció dorslumbar | 13 |
| H1481542 | u | Granota de treball per a guixaires i/o pintors, de polièster i cotó (65%-35%), color blanc, trama 240, amb butxaques interiors, homologada segons UNE-EN 340 | 1 /2 /4 /6 /9 /10 /11 /14 /18 |
| H1484110 | u | Samarreta de treball, de cotó | 14 |
| H1485800 | u | Armilla reflectant amb tires reflectants a la cintura, al pit i a l'esquena, homologada segons UNE-EN 471 | 4 |
| H1486241 | u | Casaca tipus enginyer, de polièster embuatada amb material aïllant, butxaques exteriors | 14 |
| H1487350 | u | Impermeable amb jaqueta, caputxa i pantalons, per a edificació, de PVC soldat de 0,3 mm de gruix, homologat segons UNE-EN 340 | 14 |

**MITJANS AUXILIARS D'UTILITAT PREVENTIVA**

| Codi | UA | Descripció | Riscos |
|---|---|---|---|
| HX11X003 | u | Bastida modular amb estructura tubular i sistema de seguretat amb tots els requisits reglamentaris en previsió de caigudes per a la realització d'estructures, tancaments, cobertes, i altres treballs en alçada | 1 |
| HX11X004 | u | Barana definitiva, prevista en projecte, per a protecció de caigudes a diferent nivell | 1 |
| HX11X005 | u | Escala modular d'estructura porticada, per accedir a cotes de diferent nivell, superiors a 7 m amb sistema de seguretat integrat | 1 |
| HX11X019 | m | Marquesina de protecció en voladiu en bastida tubular amb sistema de seguretat amb tots els requisits reglamentaris, normalitzada i incorporada UNE-EN 12810-1 (HD-1000) | 4 |
| HX11X021 | u | Passadís de protecció prefabricat metàl·lic amb sistema de seguretat amb tots els requisits reglamentaris, de llargària 2,5 m, d'amplària 1,1 m, amb paviment de entramat de platines metàl·liques i rampes articulades, baranes metàl·liques reglamentàries, muntants de 2 m d'alçada, sostre de xapa d'acer de 3 mm de gruix | 4 |
| HX11X052 | u | Pont volat semiprefabricat per treballs en ràfecs amb plataforma de treball i barana perimetral amb els requisits reglamentaris amb sistema de seguretat integrat | 1 |

**SISTEMES DE PROTECCIÓ COL·LECTIVA**

| Codi | UA | Descripció | Riscos |
|---|---|---|---|
| H1512005 | m2 | Protecció col·lectiva vertical de bastides tubulars i/o muntacàrregues amb malla de polipropilè tupida tipus mosquitera, traus perimetrals amb reforç i corda de diàmetre 6 mm i amb el desmuntatge inclòs | 4 |
| H1512013 | m2 | Protecció col·lectiva vertical dels laterals dels forats de les escales en tota l'alçada amb xarxa-teló normalitzada (UNE-EN 1263-1) de poliamida no regenerada, de tenacitat alta nuada amb corda perimetral de poliamida, ancoratge de fleix perforat i clau d'impacte d'acer i corda de cosit de 6 mm de diàmetre i amb el desmuntatge inclòs | 1 |
| H15151A1 | m2 | Protecció col·lectiva vertical de bastida tubular amb xarxa per a proteccions superficials contra caigudes, de fil trenat de poliamida no regenerada, de tenacitat alta, de 4 mm de diàmetre, 80x80 mm de pas de malla, corda perimetral de poliamida de 12 mm de diàmetre nuada a la xarxa, corda de subjecció de 6 mm de diàmetre i amb el desmuntatge inclòs | 1 |
| H151A1K1 | m2 | Protecció col·lectiva horitzontal d'obertures amb xarxa per a proteccions superficials contra caigudes, de fil trenat de poliamida no regenerada, de tenacitat alta, de 4 mm de diàmetre, 80x80 mm de pas de malla, corda perimetral de poliamida de 12 mm de diàmetre nuada a la xarxa, fixada amb fleix i tacs d'expansió i amb el desmuntatge inclòs | 1 |
| H151AEL1 | m2 | Protecció horitzontal d'obertures amb malla electrosoldada de barres corrugades d'acer 10x 10 cm i de 3 - 3 mm de diàmetre embegut en el formigó i amb el desmuntatge inclòs | 1 |

| | | | |
|---|---|---|---|
| H151AJ01 | m2 | Protecció horitzontal d'obertures d'1 m de diàmetre com a màxim, en sostres, amb fusta i amb el desmuntatge inclòs | 1 |
| H1521431 | m | Barana de protecció per a escales, d'alçària 1 m, amb travesser de tauló de fusta fixada amb suports de muntant metàl·lic amb mordassa per al sostre i amb el desmuntatge inclòs | 1 |
| H152M671 | m | Barana de protecció prefabricada per a forats d'ascensor, d'alçària 1 m, fixada amb cargols d'ataconat als brancals de fàbrica i amb el desmuntatge inclòs | 1 |
| H152PA11 | m | Marquesina de protecció de 2,5 m amb estructura metàl·lica tubular i plataforma de fusta, desmuntatge inclòs | 4 |
| H152PB21 | m | Marquesina de protecció en voladiu de 3 m amb perfils d'acer IPN 140 fixats al sostre o llosa amb cargols passants i taulons de fusta, inclinació en l'extrem de 30 °, desmuntatge inclòs | 4 |
| H1531114 | u | Plataforma en voladís, abatible per a càrrega i descàrrega de materials, d'1,4x1,7 m de planxa d'acer gofrada i perfils portants d'acer UPN 160, amb baranes laterals metàl·liques i cadena d'accés, fixada amb puntals i amb el desmuntatge inclòs | 4 |
| H15A2017 | u | Extractor localitzat de gasos contaminants en treballs de soldadura amb velocitat de captura de 0,5 a 1 m/s, col·locat | 17 |
| HBBAA005 | u | Senyal de prohibició, normalitzada amb pictograma negre sobre fons blanc, de forma circular amb cantells i banda transversal descendent d'esquerra a dreta a 45°, en color vermell, diàmetre 29 cm, amb cartell explicatiu rectangular, per ser vista fins 12 m, fixada i amb el desmuntatge inclòs | 1 /2 /4 /6 /9 /10 /11 /13 /16 |
| HBBAB115 | u | Senyal de obligació, normalitzada amb pictograma blanc sobre fons blau, de forma circular amb cantells en color blanc, diàmetre 29 cm, amb cartell explicatiu rectangular, per ser vista fins 12 m, fixada i amb el desmuntatge inclòs | 1 /2 /4 /6 /9 /10 /11 /13 /16 |
| HBBAE001 | u | Rètol adhesiu ( MIE-RAT.10 ) de maniobra per a quadre o pupitre de control elèctric, adherit | 16 |
| HBBAF004 | u | Senyal d'advertència, normalitzada amb pictograma negre sobre fons groc, de forma triangular amb el cantell negre, costat major 41 cm, amb cartell explicatiu rectangular, per ser vista fins 12 m de distància, fixada i amb el desmuntatge inclòs | 1 /2 /4 /6 /9 /10 /11 /13 /16 /17 /18 |
| HDS11411 | m | Baixant de runes de tub de PVC, de 40 cm de diàmetre, amb boques de descàrrega, brides i acoblament, col·locat i amb el desmuntatge inclòs | 4 /17 |

**MESURES PREVENTIVES**

| Codi | Descripció | Riscos |
|---|---|---|
| I0000003 | Itineraris preestablerts i balissats per al personal | 1 |
| I0000004 | Revisió i manteniment periòdic de SPC | 1 |
| I0000005 | Integrar la seguretat al disseny arquitectònic | 1 |
| I0000006 | Disseny i estudi de les mesures preventives en fase de projecte | 1 |
| I0000007 | Adoptar les mesures preventives necessàries per al manteniment correcte posterior | 1 |
| I0000008 | Personal qualificat per a treballs en alçada | 1 |
| I0000012 | Assegurar les escales de mà | 1 |
| I0000013 | Ordre i neteja | 2 /6 /17 |
| I0000014 | Preparació i manteniment de les superfícies de treball | 2 /6 |
| I0000015 | Organització de les zones de pas i emmagatzematge | 2 /6 |
| I0000017 | Als plans inclinats, treballar sobre superfícies rugoses i no lliscants | 2 |
| I0000020 | No realitzar treballs a la mateixa vertical | 4 |
| I0000025 | Planificació d'àrees i llocs de treball | 4 |
| I0000026 | Planificació de recorreguts i maniobres per a màquines i camions | 4 |
| I0000027 | Elecció dels mitjans auxiliars de manteniment | 4 |
| I0000028 | Impedir l'accés de personal dins del radi d'acció de càrregues suspeses | 4 |
| I0000029 | No balancejar les càrregues suspeses | 4 |
| I0000030 | Suspendre i aixecar les càrregues dins de l'envolcall o fleixos originals | 4 |
| I0000033 | Solicitar habilitació professional del personal encarregat del manteniment de l'obra | 4 |
| I0000038 | Substituir lo manual per lo mecànic | 10 |

| | | |
|---|---|---|
| I0000039 | Planificació de compra i programa de manteniment d'eines | 9 /11 |
| I0000040 | Formació de l'operari en l'ús i manteniment d'eines | 9 |
| I0000041 | Substituir la fabricació a obra per la prefabricació a taller | 9 |
| I0000042 | Evitar processos de manipulació de materials a obra | 9 |
| I0000045 | Formació | 10 /13 /18 |
| I0000047 | Planificació i procediments per a la càrrega i descàrrega de materials | 11 |
| I0000050 | No treballar ni estar al radi d'acció de les càrregues suspesses | 11 |
| I0000055 | Elecció dels equips de manteniment | 13 |
| I0000056 | Paletització i eines ergonòmiques | 13 |
| I0000058 | Adaptar la feina a les característiques individuals de la persona que la realitza | 13 |
| I0000059 | Elecció dels materials alternatius poc pessats i més manegables | 13 |
| I0000060 | Suspensió de les feines en condicions extremes | 14 |
| I0000061 | Rotació dels llocs de treball | 14 /17 |
| I0000062 | Planificar els treballs per a realitzar-los en zones protegides | 14 |
| I0000063 | En cas de vent, apuntalament i fixació de tots els elements inestables | 14 |
| I0000064 | Suspensió de les feines a cobertes inclinades amb vent superior a 40 km/h | 14 |
| I0000067 | No treballar al costat de linies elèctriques amb cables nusos | 16 |
| I0000068 | Elecció i manteniment de les eines elèctriques | 16 |
| I0000069 | Formació i habilitació específica per a cada eina | 16 |
| I0000070 | Compliment del REBT pel que fa a equips de protecció | 16 |
| I0000071 | Revisió de la posta a terra | 16 |
| I0000072 | Realitzar els treballs sobre superfícies seques | 16 |
| I0000073 | Disposar de quadres elèctrics secundaris | 16 |
| I0000074 | Reg de les zones de treball | 17 |
| I0000080 | Elecció dels materials al disseny del projecte | 17 |
| I0000081 | Canvi o modificació del procés de treball | 17 |
| I0000082 | Aïllament del procés | 17 |
| I0000085 | Ventilació de les zones de treball | 17 |
| I0000086 | Substituir els materials amb substàncies nocives | 18 |
| I0000151 | Per treballs en alçada utilitzar plataformes elevadores mecàniques o hidràuliques | 1 /13 |
| I0000152 | Utilitzar mitjans mecànics(grues, transpalets, plataformes elevadores) per manipular càrregues | 13 |
| I0000154 | Verificar nivell lumínic mínim (250 lux) a itineraris i llocs de treball | 2 /6 |
| I0000155 | Controlar la temperatura i velocitat del vent als llocs de treball | 14 |
| I0000161 | Verificar que les connexions de les màquines es facin amb endolls reglamentaris | 16 |

**E08.E02 ENRAJOLATS I APLACATS DE PECES ( PEDRA, CERAMICA, MORTER CIMENT, ESCOPIDORS, ETC. )**

REVESTIMENTS SOBRE ELEMENTS VERTICALS I HORITZONTALS CONSTITUITS PER ENRAJOLATS I APLACATS DE PEÇES (PEDRES, CERÀMIQUES, MORTERS, ETC.)

**Avaluació de riscos**

| Id | Risc | P | G | A |
|---|---|---|---|---|
| 1 | CAIGUDA DE PERSONES A DIFERENT NIVELL<br>**Situació:** ITINERARIS A OBRA<br>TREBALLS EN ALÇADA | 2 | 3 | 4 |
| 2 | CAIGUDA DE PERSONES AL MATEIX NIVELL<br>**Situació:** ITINERARIS A OBRA<br>ÀREES DE TREBALL<br>MANCA D'IL.LUMINACIÓ<br>SUPERFÍCIES IRREGULARS | 1 | 1 | 1 |
| 4 | CAIGUDA D'OBJECTES PER MANIPULACIÓ O DE MATERIALS TRANSPORTATS<br>**Situació:** MANIPULACIÓ I MANTENIMENT D'APLECS | 1 | 3 | 3 |
| 6 | TREPITJADES SOBRE OBJECTES<br>**Situació:** ITINERARIS A OBRA | 1 | 1 | 1 |

| | | | | | |
|---|---|---|---|---|---|
| | | ÀREES DE TREBALL<br>MANCA D'IL.LUMINACIÓ | | | |
| 9 | COPS AMB OBJECTES O EINES (TALLS)<br>**Situació:** | SERRA DE FORADAR D'AIGUA<br>EINES | 2 | 1 | 2 |
| 10 | PROJECCIÓ DE FRAGMENTS O PARTÍCULES<br>**Situació:** | RADIAL<br>SERRA DE FORADAR D'AIGUA<br>MANIPULACIÓ DE MATERIALS | 2 | 2 | 3 |
| 11 | ATRAPAMENT PER O ENTRE OBJECTES<br>**Situació:** | FORMIGONERA<br>AMB ELEMENTS PESATS D'APLACAT | 2 | 2 | 3 |
| 13 | SOBREESFORÇOS<br>**Situació:** | MANIPULACIÓ MANUAL | 2 | 2 | 3 |
| 14 | EXPOSICIÓ A CONDICIONS AMBIENTALS EXTREMES<br>**Situació:** | TREBALLS A L'EXTERIOR | 1 | 2 | 2 |
| 16 | EXPOSICIÓ A CONTACTES ELÈCTRICS<br>**Situació:** | CONTACTES DIRECTES I INDIRECTES | 1 | 3 | 3 |
| 17 | INHALACIÓ O INGESTIÓ DE SUBSTANCIES NOCIVES<br>**Situació:** | AMBIENTS POLSOSSOS<br>TALLS EN SEC | 2 | 1 | 2 |
| 18 | CONTACTES AMB SUBSTANCIES NOCIVES (CÀUSTIQUES, CORROSIVES, IRRITANTS O AL·LERGÈNIQUES)<br>**Situació:** | AGLOMERANTS | 2 | 1 | 2 |

**P: Probabilitat (1,2,3) / G: Gravetat (1,2,3) / A: Avaluació (1,2,3,4,5)**

**EQUIPS PROTECCIÓ INDIVIDUAL**

| Codi | UA | Descripció | Riscos |
|---|---|---|---|
| H1411111 | u | Casc de seguretat per a ús normal, contra cops, de polietilè amb un pes màxim de 400 g, homologat segons UNE-EN 812 | 1 /2 /4 /6 /9 /10 /11 /14 /18 |
| H1421110 | u | Ulleres de seguretat antiimpactes estàndard, amb muntura universal, amb visor transparent i tractament contra l'entelament, homologades segons UNE-EN 167 i UNE-EN 168 | 10 /14 /18 |
| H1431101 | u | Protector auditiu de tap d'escuma, homologat segons UNE-EN 352-2 i UNE-EN 458 | 14 |
| H1445003 | u | Mascareta de protecció respiratòria, homologada segons UNE-EN 140 | 17 |
| H145C002 | u | Parella de guants de protecció contra riscs mecànics comuns de construcció nivell 3, homologats segons UNE-EN 388 i UNE-EN 420 | 1 /2 /4 /6 /9 /10 /11 /14 |
| H145E003 | u | Parella de guants contra agents químics i microorganismes, homologats segons UNE-EN 374-1, -2, -3 i UNE-EN 420 | 18 |
| H145K153 | u | Parella de guants de material aïllant per a treballs elèctrics, classe 00, logotip color beix, tensió màxima 500 V, homologats segons UNE-EN 420 | 16 |
| H1463253 | u | Parella de botes dielèctriques resistents a la humitat, de pell rectificada, amb turmellera encoixinada sola antilliscant i antiestàtica, falca amortidora per al taló, llengüeta de manxa, de despreniment ràpid, sense ferramenta metàl·lica, amb puntera reforçada, homologades segons DIN 4843 | 16 |
| H1465275 | u | Parella de botes baixes de seguretat industrial per a treballs de construcció en general, resistents a la humitat, de pell rectificada, amb turmellera encoixinada, amb puntera metàl·lica, sola antilliscant, falca amortidora d'impactes al taló i sense plantilla metàl·lica, homologades segons UNE-EN ISO 20344, UNE-EN ISO 20345, UNE-EN ISO 20346 i UNE-EN ISO 20347 | 1 /2 /4 /6 /9 /10 /11 /14 /18 |
| H147D501 | u | Sistema anticaiguda compost per un arnès anticaiguda amb tirants, bandes secundàries, bandes subglúties, bandes de cuixa, recolzament dorsal per a subjecció, elements d'ajust, element dorsal d'enganxament d'arnès anticaiguda i sivella, incorporat a un subsistema anticaiguda de tipus absorbent d'energia, homologat segons UNE-EN 361, UNE-EN 362, UNE-EN 364, UNE-EN 365 i | 1 |

| | | | |
|---|---|---|---|
| | | UNE-EN 355 | |
| H147N000 | u | Faixa de protecció dorslumbar | 13 |
| H1481242 | u | Granota de treball per a construcció, de polièster i cotó (65%-35%), color beix, trama 240, amb butxaques interiors, homologada segons UNE-EN 340 | 1 /2 /4 /6 /9 /10 /11 /14 /18 |
| H1482222 | u | Camisa de treball per a construcció, de polièster i cotó (65%-35%), color beix amb butxaques interiors, trama 240, homologada segons UNE-EN 340 | 14 |
| H1485800 | u | Armilla reflectant amb tires reflectants a la cintura, al pit i a l'esquena, homologada segons UNE-EN 471 | 4 |
| H1486241 | u | Casaca tipus enginyer, de polièster embuatada amb material aïllant, butxaques exteriors | 14 |
| H1487350 | u | Impermeable amb jaqueta, caputxa i pantalons, per a edificació, de PVC soldat de 0,3 mm de gruix, homologat segons UNE-EN 340 | 14 |

**MITJANS AUXILIARS D'UTILITAT PREVENTIVA**

| Codi | UA | Descripció | Riscos |
|---|---|---|---|
| HX11X003 | u | Bastida modular amb estructura tubular i sistema de seguretat amb tots els requisits reglamentaris en previsió de caigudes per a la realització d'estructures, tancaments, cobertes, i altres treballs en alçada | 1 |
| HX11X004 | u | Barana definitiva, prevista en projecte, per a protecció de caigudes a diferent nivell | 1 |
| HX11X005 | u | Escala modular d'estructura porticada, per accedir a cotes de diferent nivell, superiors a 7 m amb sistema de seguretat integrat | 1 |
| HX11X019 | m | Marquesina de protecció en voladiu en bastida tubular amb sistema de seguretat amb tots els requisits reglamentaris, normalitzada i incorporada UNE-EN 12810-1 (HD-1000) | 4 |
| HX11X021 | u | Passadís de protecció prefabricat metàl·lic amb sistema de seguretat amb tots els requisits reglamentaris, de llargària 2,5 m, d'amplària 1,1 m, amb paviment de entramat de platines metàl·liques i rampes articulades, baranes metàl·liques reglamentàries, muntants de 2 m d'alçada, sostre de xapa d'acer de 3 mm de gruix | 4 |
| HX11X052 | u | Pont volat semiprefabricat per treballs en ràfecs amb plataforma de treball i barana perimetral amb els requisits reglamentaris amb sistema de seguretat integrat | 1 |

**SISTEMES DE PROTECCIÓ COL·LECTIVA**

| Codi | UA | Descripció | Riscos |
|---|---|---|---|
| H1512005 | m2 | Protecció col·lectiva vertical de bastides tubulars i/o muntacàrregues amb malla de polipropilè tupida tipus mosquitera, traus perimetrals amb reforç i corda de diàmetre 6 mm i amb el desmuntatge inclòs | 4 |
| H1512013 | m2 | Protecció col·lectiva vertical dels laterals dels forats de les escales en tota l'alçada amb xarxa-teló normalitzada (UNE-EN 1263-1) de poliamida no regenerada, de tenacitat alta nuada amb corda perimetral de poliamida, ancoratge de fleix perforat i clau d'impacte d'acer i corda de cosit de 6 mm de diàmetre i amb el desmuntatge inclòs | 1 |
| H15151A1 | m2 | Protecció col·lectiva vertical de bastida tubular amb xarxa per a proteccions superficials contra caigudes, de fil trenat de poliamida no regenerada, de tenacitat alta, de 4 mm de diàmetre, 80x80 mm de pas de malla, corda perimetral de poliamida de 12 mm de diàmetre nuada a la xarxa, corda de subjecció de 6 mm de diàmetre i amb el desmuntatge inclòs | 1 |
| H151A1K1 | m2 | Protecció col·lectiva horitzontal d'obertures amb xarxa per a proteccions superficials contra caigudes, de fil trenat de poliamida no regenerada, de tenacitat alta, de 4 mm de diàmetre, 80x80 mm de pas de malla, corda perimetral de poliamida de 12 mm de diàmetre nuada a la xarxa, fixada amb fleix i tacs d'expansió i amb el desmuntatge inclòs | 1 |
| H151AEL1 | m2 | Protecció horitzontal d'obertures amb malla electrosoldada de barres corrugades | 1 |

| | | | |
|---|---|---|---|
| | | d'acer 10x 10 cm i de 3 - 3 mm de diàmetre embegut en el formigó i amb el desmuntatge inclòs | |
| H151AJ01 | m2 | Protecció horitzontal d'obertures d'1 m de diàmetre com a màxim, en sostres, amb fusta i amb el desmuntatge inclòs | 1 |
| H1521431 | m | Barana de protecció per a escales, d'alçària 1 m, amb travesser de tauló de fusta fixada amb suports de muntant metàl·lic amb mordassa per al sostre i amb el desmuntatge inclòs | 1 |
| H152M671 | m | Barana de protecció prefabricada per a forats d'ascensor, d'alçària 1 m, fixada amb cargols d'ataconat als brancals de fàbrica i amb el desmuntatge inclòs | 1 |
| H152PA11 | m | Marquesina de protecció de 2,5 m amb estructura metàl·lica tubular i plataforma de fusta, desmuntatge inclòs | 4 |
| H152PB21 | m | Marquesina de protecció en voladiu de 3 m amb perfils d'acer IPN 140 fixats al sostre o llosa amb cargols passants i taulons de fusta, inclinació en l'extrem de 30 °, desmuntatge inclòs | 4 |
| H1531114 | u | Plataforma en voladís, abatible per a càrrega i descàrrega de materials, d'1,4x1,7 m de planxa d'acer gofrada i perfils portants d'acer UPN 160, amb baranes laterals metàl·liques i cadena d'accés, fixada amb puntals i amb el desmuntatge inclòs | 4 |
| HBBAA005 | u | Senyal de prohibició, normalitzada amb pictograma negre sobre fons blanc, de forma circular amb cantells i banda transversal descendent d'esquerra a dreta a 45°, en color vermell, diàmetre 29 cm, amb cartell explicatiu rectangular, per ser vista fins 12 m, fixada i amb el desmuntatge inclòs | 1 /2 /4 /6 /9 /10 /11 /16 /17 /18 |
| HBBAB115 | u | Senyal de obligació, normalitzada amb pictograma blanc sobre fons blau, de forma circular amb cantells en color blanc, diàmetre 29 cm, amb cartell explicatiu rectangular, per ser vista fins 12 m, fixada i amb el desmuntatge inclòs | 1 /2 /4 /6 /9 /10 /11 /16 /17 /18 |
| HBBAE001 | u | Rètol adhesiu ( MIE-RAT.10 ) de maniobra per a quadre o pupitre de control elèctric, adherit | 16 |
| HBBAF004 | u | Senyal d'advertència, normalitzada amb pictograma negre sobre fons groc, de forma triangular amb el cantell negre, costat major 41 cm, amb cartell explicatiu rectangular, per ser vista fins 12 m de distància, fixada i amb el desmuntatge inclòs | 1 /2 /4 /6 /9 /10 /11 /16 /17 /18 |
| HDS11411 | m | Baixant de runes de tub de PVC, de 40 cm de diàmetre, amb boques de descàrrega, brides i acoblament, col·locat i amb el desmuntatge inclòs | 4 /17 |

**MESURES PREVENTIVES**

| Codi | Descripció | Riscos |
|---|---|---|
| I0000003 | Itineraris preestablerts i balissats per al personal | 1 |
| I0000004 | Revisió i manteniment periòdic de SPC | 1 |
| I0000005 | Integrar la seguretat al disseny arquitectònic | 1 |
| I0000006 | Disseny i estudi de les mesures preventives en fase de projecte | 1 |
| I0000007 | Adoptar les mesures preventives necessàries per al manteniment correcte posterior | 1 |
| I0000008 | Personal qualificat per a treballs en alçada | 1 |
| I0000012 | Assegurar les escales de mà | 1 |
| I0000013 | Ordre i neteja | 2 /6 /17 |
| I0000014 | Preparació i manteniment de les superfícies de treball | 2 /6 |
| I0000015 | Organització de les zones de pas i emmagatzematge | 2 /6 |
| I0000017 | Als plans inclinats, treballar sobre superfícies rugoses i no lliscants | 2 /16 |
| I0000020 | No realitzar treballs a la mateixa vertical | 4 |
| I0000025 | Planificació d'àrees i llocs de treball | 4 |
| I0000026 | Planificació de recorreguts i maniobres per a màquines i camions | 4 |
| I0000027 | Elecció dels mitjans auxiliars de manteniment | 4 |
| I0000028 | Impedir l'accés de personal dins del radi d'acció de càrregues suspeses | 4 |
| I0000029 | No balancejar les càrregues suspeses | 4 |
| I0000030 | Suspendre i aixecar les càrregues dins de l'envolcall o fleixos originals | 4 |
| I0000031 | Per a la manipulació de materials voluminosos i/o pesats, solicitar un procediment de treball específic | 4 |

| | | |
|---|---|---|
| I0000033 | Solicitar habilitació professional del personal encarregat del manteniment de l'obra | 4 |
| I0000038 | Substituir lo manual per lo mecànic | 9 /10 |
| I0000039 | Planificació de compra i programa de manteniment d'eines | 9 /11 |
| I0000040 | Formació de l'operari en l'ús i manteniment d'eines | 9 |
| I0000042 | Evitar processos de manipulació de materials a obra | 9 |
| I0000044 | Evitar processos de tallat de materials a l'obra | 10 |
| I0000045 | Formació | 10 /13 /18 |
| I0000046 | Evitar processos d'ajust en obra | 10 |
| I0000047 | Planificació i procediments per a la càrrega i descàrrega de materials | 11 |
| I0000050 | No treballar ni estar al radi d'acció de les càrregues suspesses | 11 |
| I0000055 | Elecció dels equips de manteniment | 13 |
| I0000056 | Paletització i eines ergonòmiques | 13 |
| I0000058 | Adaptar la feina a les característiques individuals de la persona que la realitza | 13 |
| I0000059 | Elecció dels materials alternatius poc pessats i més manegables | 13 |
| I0000060 | Suspensió de les feines en condicions extremes | 14 |
| I0000061 | Rotació dels llocs de treball | 14 /17 |
| I0000062 | Planificar els treballs per a realitzar-los en zones protegides | 14 |
| I0000063 | En cas de vent, apuntalament i fixació de tots els elements inestables | 14 |
| I0000064 | Suspensió de les feines a cobertes inclinades amb vent superior a 40 km/h | 14 |
| I0000067 | No treballar al costat de linies elèctriques amb cables nusos | 16 |
| I0000068 | Elecció i manteniment de les eines elèctriques | 16 |
| I0000069 | Formació i habilitació específica per a cada eina | 16 |
| I0000070 | Compliment del REBT pel que fa a equips de protecció | 16 |
| I0000072 | Realitzar els treballs sobre superfícies seques | 16 |
| I0000073 | Disposar de quadres elèctrics secundaris | 16 |
| I0000078 | Evitar processos de divissió de material en sec | 17 |
| I0000079 | Realitzar els treballs a l´aire lliure, sempre a sotavent | 17 |
| I0000082 | Aïllament del procés | 17 |
| I0000084 | Talls amb serra de trepar per via humida, amb proteccións integrades | 17 |
| I0000085 | Ventilació de les zones de treball | 17 |
| I0000086 | Substituir els materials amb substàncies nocives | 18 |
| I0000151 | Per treballs en alçada utilitzar plataformes elevadores mecàniques o hidràuliques | 1 |
| I0000152 | Utilitzar mitjans mecànics(grues, transpalets, plataformes elevadores) per manipular càrregues | 4 /13 |
| I0000154 | Verificar nivell lumínic mínim (250 lux) a itineraris i llocs de treball | 2 /6 |
| I0000155 | Controlar la temperatura i velocitat del vent als llocs de treball | 14 |
| I0000161 | Verificar que les connexions de les màquines es facin amb endolls reglamentaris | 16 |

## E08.E04 PINTATS I ENVERNISATS

PINTAT D'ESTRUCTURES, PARAMENTS, ELEMENTS DE TANCAMENT, PROTECCIÓ, CALEFACCIÓ, TUBS I ENVERNISSATS

**Avaluació de riscos**

| Id | Risc | P | G | A |
|---|---|---|---|---|
| 1 | CAIGUDA DE PERSONES A DIFERENT NIVELL<br>**Situació:** ITINERARIS A OBRA<br>TREBALLS EN ALÇADA | 2 | 3 | 4 |
| 2 | CAIGUDA DE PERSONES AL MATEIX NIVELL<br>**Situació:** ITINERARIS A OBRA<br>MANCA ILUMINACIÓ<br>ÀREA DE TREBALL | 1 | 1 | 1 |
| 4 | CAIGUDA D'OBJECTES PER MANIPULACIÓ O DE MATERIALS TRANSPORTATS<br>**Situació:** MANIPULACIÓ I MANTENIMENT D'APLECS, EINES I MITJANS AUXILIARS | 1 | 3 | 3 |
| 9 | COPS AMB OBJECTES O EINES (TALLS)<br>**Situació:** EINES | 2 | 1 | 2 |

| | | | | |
|---|---|---|---|---|
| 10 | PROJECCIÓ DE FRAGMENTS O PARTÍCULES<br>**Situació:** MANIPULACIÓ I PROJECCIÓ DE MATERIALS | 3 | 1 | 3 |
| 13 | SOBREESFORÇOS<br>**Situació:** MANIPULACIÓ MANUAL | 2 | 2 | 3 |
| 14 | EXPOSICIÓ A CONDICIONS AMBIENTALS EXTREMES<br>**Situació:** TREBALLS A L'EXTERIOR | 1 | 2 | 2 |
| 16 | EXPOSICIÓ A CONTACTES ELÈCTRICS<br>**Situació:** CONTACTES DIRECTES I INDIRECTES | 1 | 3 | 3 |
| 17 | INHALACIÓ O INGESTIÓ DE SUBSTANCIES NOCIVES<br>**Situació:** PREPARACIÓ SUPORT EN AMBIENT POLSÓS<br>DISSOLVENTS | 3 | 2 | 4 |
| 18 | CONTACTES AMB SUBSTANCIES NOCIVES (CÀUSTIQUES, CORROSIVES, IRRITANTS O AL·LERGÈNIQUES)<br>**Situació:** DISSOLVENTS<br>COMPONENTES QUÍMICS DELS MATERIALS | 2 | 2 | 3 |

**P: Probabilitat (1,2,3) / G: Gravetat (1,2,3) / A: Avaluació (1,2,3,4,5)**

**EQUIPS PROTECCIÓ INDIVIDUAL**

| Codi | UA | Descripció | Riscos |
|---|---|---|---|
| H1411111 | u | Casc de seguretat per a ús normal, contra cops, de polietilè amb un pes màxim de 400 g, homologat segons UNE-EN 812 | 1 /2 /4 /9 /10 /14 /16 /18 |
| H1421110 | u | Ulleres de seguretat antiimpactes estàndard, amb muntura universal, amb visor transparent i tractament contra l'entelament, homologades segons UNE-EN 167 i UNE-EN 168 | 10 /14 /18 |
| H1432012 | u | Protector auditiu d'auricular, acoblat al cap amb arnès i orelleres antisoroll, homologat segons UNE-EN 352-1 i UNE-EN 458 | 14 |
| H1445003 | u | Mascareta de protecció respiratòria, homologada segons UNE-EN 140 | 17 |
| H1446004 | u | Semimàscara de protecció filtrant contra partícules, homologada segons UNE-EN 149 | 17 |
| H1447005 | u | Màscara de protecció respiratòria, homologada segons UNE-EN 136 | 17 |
| H145B002 | u | Parella de guants de protecció contra riscs mecànics per manipulació de paqueteria i/o materials sense arestes vives, nivell 2, homologats segons UNE-EN 388 i UNE-EN 420 | 1 /2 /4 /9 /10 /14 /18 |
| H145K153 | u | Parella de guants de material aïllant per a treballs elèctrics, classe 00, logotip color beix, tensió màxima 500 V, homologats segons UNE-EN 420 | 16 |
| H1463253 | u | Parella de botes dielèctriques resistents a la humitat, de pell rectificada, amb turmellera encoixinada sola antilliscant i antiestàtica, falca amortidora per al taló, llengüeta de manxa, de despreniment ràpid, sense ferramenta metàl·lica, amb puntera reforçada, homologades segons DIN 4843 | 16 |
| H1465275 | u | Parella de botes baixes de seguretat industrial per a treballs de construcció en general, resistents a la humitat, de pell rectificada, amb turmellera encoixinada, amb puntera metàl·lica, sola antilliscant, falca amortidora d'impactes al taló i sense plantilla metàl·lica, homologades segons UNE-EN ISO 20344, UNE-EN ISO 20345, UNE-EN ISO 20346 i UNE-EN ISO 20347 | 1 /2 /4 /9 /10 /14 /18 |
| H147D501 | u | Sistema anticaiguda compost per un arnès anticaiguda amb tirants, bandes secundàries, bandes subglúties, bandes de cuixa, recolzament dorsal per a subjecció, elements d'ajust, element dorsal d'enganxament d'arnès anticaiguda i sivella, incorporat a un subsistema anticaiguda de tipus absorbent d'energia, homologat segons UNE-EN 361, UNE-EN 362, UNE-EN 364, UNE-EN 365 i UNE-EN 355 | 1 |
| H147N000 | u | Faixa de protecció dorslumbar | 13 |
| H1481542 | u | Granota de treball per a guixaires i/o pintors, de polièster i cotó (65%-35%), color blanc, trama 240, amb butxaques interiors, homologada segons UNE-EN 340 | 1 /2 /4 /9 /10 /14 /16 /18 |
| H1484110 | u | Samarreta de treball, de cotó | 14 |
| H1485800 | u | Armilla reflectant amb tires reflectants a la cintura, al pit i a l'esquena, homologada segons UNE-EN 471 | 4 |

| | | | |
|---|---|---|---|
| H1486241 | u | Casaca tipus enginyer, de polièster embuatada amb material aïllant, butxaques exteriors | 14 |
| H1487350 | u | Impermeable amb jaqueta, caputxa i pantalons, per a edificació, de PVC soldat de 0,3 mm de gruix, homologat segons UNE-EN 340 | 14 |

**MITJANS AUXILIARS D'UTILITAT PREVENTIVA**

| Codi | UA | Descripció | Riscos |
|---|---|---|---|
| HX11X003 | u | Bastida modular amb estructura tubular i sistema de seguretat amb tots els requisits reglamentaris en previsió de caigudes per a la realització d'estructures, tancaments, cobertes, i altres treballs en alçada | 1 |
| HX11X004 | u | Barana definitiva, prevista en projecte, per a protecció de caigudes a diferent nivell | 1 |
| HX11X005 | u | Escala modular d'estructura porticada, per accedir a cotes de diferent nivell, superiors a 7 m amb sistema de seguretat integrat | 1 |
| HX11X019 | m | Marquesina de protecció en voladiu en bastida tubular amb sistema de seguretat amb tots els requisits reglamentaris, normalitzada i incorporada UNE-EN 12810-1 (HD-1000) | 4 |
| HX11X052 | u | Pont volat semiprefabricat per treballs en ràfecs amb plataforma de treball i barana perimetral amb els requisits reglamentaris amb sistema de seguretat integrat | 1 |

**SISTEMES DE PROTECCIÓ COL·LECTIVA**

| Codi | UA | Descripció | Riscos |
|---|---|---|---|
| H1512005 | m2 | Protecció col·lectiva vertical de bastides tubulars i/o muntacàrregues amb malla de polipropilè tupida tipus mosquitera, traus perimetrals amb reforç i corda de diàmetre 6 mm i amb el desmuntatge inclòs | 4 |
| H1512013 | m2 | Protecció col·lectiva vertical dels laterals dels forats de les escales en tota l'alçada amb xarxa-teló normalitzada (UNE-EN 1263-1) de poliamida no regenerada, de tenacitat alta nuada amb corda perimetral de poliamida, ancoratge de fleix perforat i clau d'impacte d'acer i corda de cosit de 6 mm de diàmetre i amb el desmuntatge inclòs | 1 |
| H15151A1 | m2 | Protecció col·lectiva vertical de bastida tubular amb xarxa per a proteccions superficials contra caigudes, de fil trenat de poliamida no regenerada, de tenacitat alta, de 4 mm de diàmetre, 80x80 mm de pas de malla, corda perimetral de poliamida de 12 mm de diàmetre nuada a la xarxa, corda de subjecció de 6 mm de diàmetre i amb el desmuntatge inclòs | 1 |
| H151A1K1 | m2 | Protecció col·lectiva horitzontal d'obertures amb xarxa per a proteccions superficials contra caigudes, de fil trenat de poliamida no regenerada, de tenacitat alta, de 4 mm de diàmetre, 80x80 mm de pas de malla, corda perimetral de poliamida de 12 mm de diàmetre nuada a la xarxa, fixada amb fleix i tacs d'expansió i amb el desmuntatge inclòs | 1 |
| H151AEL1 | m2 | Protecció horitzontal d'obertures amb malla electrosoldada de barres corrugades d'acer 10x 10 cm i de 3 - 3 mm de diàmetre embegut en el formigó i amb el desmuntatge inclòs | 1 |
| H151AJ01 | m2 | Protecció horitzontal d'obertures d'1 m de diàmetre com a màxim, en sostres, amb fusta i amb el desmuntatge inclòs | 1 |
| H1521431 | m | Barana de protecció per a escales, d'alçària 1 m, amb travesser de tauló de fusta fixada amb suports de muntant metàl·lic amb mordassa per al sostre i amb el desmuntatge inclòs | 1 |
| H152M671 | m | Barana de protecció prefabricada per a forats d'ascensor, d'alçària 1 m, fixada amb cargols d'ataconat als brancals de fàbrica i amb el desmuntatge inclòs | 1 |
| H152PA11 | m | Marquesina de protecció de 2,5 m amb estructura metàl·lica tubular i plataforma de fusta, desmuntatge inclòs | 4 |
| H152PB21 | m | Marquesina de protecció en voladiu de 3 m amb perfils d'acer IPN 140 fixats al sostre o llosa amb cargols passants i taulons de fusta, inclinació en l'extrem de | 4 |

| | | | |
|---|---|---|---|
| | | 30 °, desmuntatge inclòs | |
| H154M029 | u | Mampara plegable de protecció contra projecció de partícules de tauler de fusta amb acabat estratificat, d'alçària 2 m i amplària 3 m, i amb el desmuntatge inclòs | 17 /18 |
| H15A2017 | u | Extractor localitzat de gasos contaminants en treballs de soldadura amb velocitat de captura de 0,5 a 1 m/s, col·locat | 17 |
| HBBAA005 | u | Senyal de prohibició, normalitzada amb pictograma negre sobre fons blanc, de forma circular amb cantells i banda transversal descendent d'esquerra a dreta a 45°, en color vermell, diàmetre 29 cm, amb cartell explicatiu rectangular, per ser vista fins 12 m, fixada i amb el desmuntatge inclòs | 1 /2 /4 /9 /10 /13 /16 /17 /18 |
| HBBAB115 | u | Senyal de obligació, normalitzada amb pictograma blanc sobre fons blau, de forma circular amb cantells en color blanc, diàmetre 29 cm, amb cartell explicatiu rectangular, per ser vista fins 12 m, fixada i amb el desmuntatge inclòs | 1 /2 /4 /9 /10 /13 /16 /17 /18 |
| HBBAE001 | u | Rètol adhesiu ( MIE-RAT.10 ) de maniobra per a quadre o pupitre de control elèctric, adherit | 16 |
| HBBAF004 | u | Senyal d'advertència, normalitzada amb pictograma negre sobre fons groc, de forma triangular amb el cantell negre, costat major 41 cm, amb cartell explicatiu rectangular, per ser vista fins 12 m de distància, fixada i amb el desmuntatge inclòs | 1 /2 /4 /9 /10 /13 /16 /17 /18 |

**MESURES PREVENTIVES**

| Codi | Descripció | Riscos |
|---|---|---|
| I0000003 | Itineraris preestablerts i balissats per al personal | 1 |
| I0000004 | Revisió i manteniment periòdic de SPC | 1 |
| I0000007 | Adoptar les mesures preventives necessàries per al manteniment correcte posterior | 1 |
| I0000008 | Personal qualificat per a treballs en alçada | 1 |
| I0000012 | Assegurar les escales de mà | 1 |
| I0000013 | Ordre i neteja | 2 |
| I0000014 | Preparació i manteniment de les superfícies de treball | 2 |
| I0000015 | Organització de les zones de pas i emmagatzematge | 2 |
| I0000017 | Als plans inclinats, treballar sobre superfícies rugoses i no lliscants | 2 |
| I0000020 | No realitzar treballs a la mateixa vertical | 4 |
| I0000025 | Planificació d'àrees i llocs de treball | 4 |
| I0000027 | Elecció dels mitjans auxiliars de manteniment | 4 |
| I0000028 | Impedir l'accés de personal dins del radi d'acció de càrregues suspeses | 4 |
| I0000029 | No balancejar les càrregues suspeses | 4 |
| I0000030 | Suspendre i aixecar les càrregues dins de l'envolcall o fleixos originals | 4 |
| I0000033 | Solicitar habilitació professional del personal encarregat del manteniment de l'obra | 4 |
| I0000038 | Substituir lo manual per lo mecànic | 9 /10 |
| I0000039 | Planificació de compra i programa de manteniment d'eines | 9 |
| I0000040 | Formació de l'operari en l'ús i manteniment d'eines | 9 |
| I0000045 | Formació | 10 /13 /18 |
| I0000055 | Elecció dels equips de manteniment | 13 |
| I0000056 | Paletització i eines ergonòmiques | 13 |
| I0000058 | Adaptar la feina a les característiques individuals de la persona que la realitza | 13 |
| I0000059 | Elecció dels materials alternatius poc pessats i més manegables | 13 |
| I0000060 | Suspensió de les feines en condicions extremes | 14 |
| I0000061 | Rotació dels llocs de treball | 14 /17 |
| I0000062 | Planificar els treballs per a realitzar-los en zones protegides | 14 |
| I0000063 | En cas de vent, apuntalament i fixació de tots els elements inestables | 14 |
| I0000064 | Suspensió de les feines a cobertes inclinades amb vent superior a 40 km/h | 14 |
| I0000067 | No treballar al costat de linies elèctriques amb cables nusos | 16 |
| I0000068 | Elecció i manteniment de les eines elèctriques | 16 |
| I0000069 | Formació i habilitació específica per a cada eina | 16 |
| I0000070 | Compliment del REBT pel que fa a equips de protecció | 16 |
| I0000071 | Revisió de la posta a terra | 16 |

| | | |
|---|---|---|
| I0000072 | Realitzar els treballs sobre superfícies seques | 16 |
| I0000073 | Disposar de quadres elèctrics secundaris | 16 |
| I0000079 | Realitzar els treballs a l´aire lliure, sempre a sotavent | 17 |
| I0000082 | Aïllament del procés | 17 |
| I0000085 | Ventilació de les zones de treball | 17 |
| I0000086 | Substituir els materials amb substàncies nocives | 17 /18 |
| I0000151 | Per treballs en alçada utilitzar plataformes elevadores mecàniques o hidràuliques | 1 |
| I0000152 | Utilitzar mitjans mecànics(grues, transpalets, plataformes elevadores) per manipular càrregues | 4 /13 |
| I0000154 | Verificar nivell lumínic mínim (250 lux) a itineraris i llocs de treball | 2 /9 /14 |
| I0000161 | Verificar que les connexions de les màquines es facin amb endolls reglamentaris | 16 |

**E09 PAVIMENTS**

**E09.E01 PAVIMENTS AMORFS ( FORMIGÓ, SUB-BASES, TERRA, SAULO )**

PAVIMENTS AMORFS A BASE DE TERRES, SORRES, SUBBASE GRANULAR I DE FORMIGÓ, SUBMINISTRATS, EXTESSOS I COMPACTATS MECÁNICAMENT

**Avaluació de riscos**

| Id | Risc | P | G | A |
|---|---|---|---|---|
| 1 | CAIGUDA DE PERSONES A DIFERENT NIVELL<br>**Situació:** ITINERARIS A OBRA<br>PERÍMETRE I VORES DE FORATS | 1 | 3 | 3 |
| 2 | CAIGUDA DE PERSONES AL MATEIX NIVELL<br>**Situació:** ITINERARIS A OBRA ÀREA DE TREBALL AMB BAIXA IL.LUMINACIÓ | 2 | 2 | 3 |
| 6 | TREPITJADES SOBRE OBJECTES<br>**Situació:** ITINERARIS A OBRA<br>ÀREA DE TREBALL AMB BAIXA IL.LUMINACIÓ | 2 | 1 | 2 |
| 9 | COPS AMB OBJECTES O EINES (TALLS)<br>**Situació:** EINES | 1 | 2 | 2 |
| 10 | PROJECCIÓ DE FRAGMENTS O PARTÍCULES<br>**Situació:** DESCÀRREGA, EXTESA DE MATERIALS | 2 | 1 | 2 |
| 11 | ATRAPAMENT PER O ENTRE OBJECTES<br>**Situació:** COMPORTES DE CAMIONS DE SUBMINISTRAMENT<br>CANVI COMPLEMENTS MÀQUINES | 1 | 2 | 2 |
| 12 | ATRAPAMENT PER BOLCADA DE MÀQUINES, TRACTORS O VEHICLES<br>**Situació:** DESNIVELLS ALS ITINERARIS D'OBRA | 1 | 3 | 3 |
| 13 | SOBREESFORÇOS<br>**Situació:** MANIPULACIÓ MANUAL | 2 | 2 | 3 |
| 14 | EXPOSICIÓ A CONDICIONS AMBIENTALS EXTREMES<br>**Situació:** TREBALLS A L'EXTERIOR | 1 | 2 | 2 |
| 16 | EXPOSICIÓ A CONTACTES ELÈCTRICS<br>**Situació:** CONTACTES DIRECTES I INDIRECTES | 1 | 2 | 2 |
| 17 | INHALACIÓ O INGESTIÓ DE SUBSTANCIES NOCIVES<br>**Situació:** MANIPULACIÓ MATERIALS POLSOSSOS<br>ADITIUS PER A FORMIGONS | 2 | 1 | 2 |
| 25 | ATROPELLAMENTS O COPS AMB VEHICLES<br>**Situació:** ITINERARIS A OBRA PER SUPERFÍCIES IRREGULARS | 1 | 3 | 3 |
| 27 | EXPOSICIÓ A VIBRACIONS<br>**Situació:** CABINES MAQUINÀRIA | 1 | 2 | 2 |

**P: Probabilitat (1,2,3) / G: Gravetat (1,2,3) / A: Avaluació (1,2,3,4,5)**

**EQUIPS PROTECCIÓ INDIVIDUAL**

| Codi | UA | Descripció | Riscos |
|---|---|---|---|
| H1411111 | u | Casc de seguretat per a ús normal, contra cops, de polietilè amb un pes màxim | 1 /2 /6 /9 /10 /11 |

| | | | |
|---|---|---|---|
| | | de 400 g, homologat segons UNE-EN 812 | /12 /14 /16 /25 |
| H1421110 | u | Ulleres de seguretat antiimpactes estàndard, amb muntura universal, amb visor transparent i tractament contra l'entelament, homologades segons UNE-EN 167 i UNE-EN 168 | 10 /14 |
| H1432012 | u | Protector auditiu d'auricular, acoblat al cap amb arnès i orelleres antisoroll, homologat segons UNE-EN 352-1 i UNE-EN 458 | 14 |
| H1445003 | u | Mascareta de protecció respiratòria, homologada segons UNE-EN 140 | 17 |
| H145C002 | u | Parella de guants de protecció contra riscs mecànics comuns de construcció nivell 3, homologats segons UNE-EN 388 i UNE-EN 420 | 1 /2 /6 /9 /10 /11 /14 /25 |
| H145K153 | u | Parella de guants de material aïllant per a treballs elèctrics, classe 00, logotip color beix, tensió màxima 500 V, homologats segons UNE-EN 420 | 16 |
| H1463253 | u | Parella de botes dielèctriques resistents a la humitat, de pell rectificada, amb turmellera encoixinada sola antilliscant i antiestàtica, falca amortidora per al taló, llengüeta de manxa, de despreniment ràpid, sense ferramenta metàl·lica, amb puntera reforçada, homologades segons DIN 4843 | 16 |
| H1465275 | u | Parella de botes baixes de seguretat industrial per a treballs de construcció en general, resistents a la humitat, de pell rectificada, amb turmellera encoixinada, amb puntera metàl·lica, sola antilliscant, falca amortidora d'impactes al taló i sense plantilla metàl·lica, homologades segons UNE-EN ISO 20344, UNE-EN ISO 20345, UNE-EN ISO 20346 i UNE-EN ISO 20347 | 1 /2 /6 /9 /10 /11 /12 /14 /25 |
| H1474600 | u | Cinturó antivibració, ajustable i de teixit transpirable | 27 |
| H147D102 | u | Sistema anticaiguda compost per un arnès anticaiguda amb tirants, bandes secundàries, bandes subglúties, bandes de cuixa, recolzament dorsal per a subjecció, elements d'ajust, element dorsal d'enganxament d'arnès anticaiguda i sivella, incorporat a un element d'amarrament composat per un terminal manufacturat, homologat segons UNE-EN 361, UNE-EN 362, UNE-EN 364, UNE-EN 365 i UNE-EN 354 | 1 |
| H147L015 | u | Aparell d'ancoratge per a equip de protecció individual contra caiguda d'alçada, homologat segons UNE-EN 795, amb fixació amb tac mecànic | 1 |
| H147N000 | u | Faixa de protecció dorslumbar | 13 |
| H1481242 | u | Granota de treball per a construcció, de polièster i cotó (65%-35%), color beix, trama 240, amb butxaques interiors, homologada segons UNE-EN 340 | 1 /2 /6 /9 /10 /11 /12 /16 /25 |
| H1485800 | u | Armilla reflectant amb tires reflectants a la cintura, al pit i a l'esquena, homologada segons UNE-EN 471 | 12 /25 |
| H1486241 | u | Casaca tipus enginyer, de polièster embuatada amb material aïllant, butxaques exteriors | 14 |
| H1487350 | u | Impermeable amb jaqueta, caputxa i pantalons, per a edificació, de PVC soldat de 0,3 mm de gruix, homologat segons UNE-EN 340 | 14 |

**MITJANS AUXILIARS D'UTILITAT PREVENTIVA**

| Codi | UA | Descripció | Riscos |
|---|---|---|---|
| HX11X003 | u | Bastida modular amb estructura tubular i sistema de seguretat amb tots els requisits reglamentaris en previsió de caigudes per a la realització d'estructures, tancaments, cobertes, i altres treballs en alçada | 1 |
| HX11X004 | u | Barana definitiva, prevista en projecte, per a protecció de caigudes a diferent nivell | 1 |
| HX11X021 | u | Passadís de protecció prefabricat metàl·lic amb sistema de seguretat amb tots els requisits reglamentaris, de llargària 2,5 m, d'amplària 1,1 m, amb paviment de entramat de platines metàl·liques i rampes articulades, baranes metàl·liques reglamentàries, muntants de 2 m d'alçada, sostre de xapa d'acer de 3 mm de gruix | 2 |

**SISTEMES DE PROTECCIÓ COL·LECTIVA**

| Codi | UA | Descripció | Riscos |
|---|---|---|---|
| H1512013 | m2 | Protecció col·lectiva vertical dels laterals dels forats de les escales en tota | 1 |

| | | | |
|---|---|---|---|
| | | l'alçada amb xarxa-teló normalitzada (UNE-EN 1263-1) de poliamida no regenerada, de tenacitat alta nuada amb corda perimetral de poliamida, ancoratge de fleix perforat i clau d'impacte d'acer i corda de cosit de 6 mm de diàmetre i amb el desmuntatge inclòs | |
| H1512212 | m | Protecció col·lectiva vertical del perímetre del sostre amb xarxa per a proteccions superficials contra caigudes, de fil trenat de poliamida no regenerada, de tenacitat alta, de 4 mm de diàmetre, 80x80 mm de pas de malla, corda perimetral de poliamida de 12 mm de diàmetre nuada a la xarxa, d'alçària 5 m, amb ancoratges d'emborsament inferior, fixada al sostre cada 0,5 amb ganxos embeguts en el formigó, cordes d'hissat i subjecció de 12 mm de diàmetre, pescant metàl·lic de forca fixats al sostre cada 4,5 m amb ganxos embeguts en el formigó, en 1a col·locació i amb el desmuntatge inclòs | 1 |
| H151A1K1 | m2 | Protecció col·lectiva horitzontal d'obertures amb xarxa per a proteccions superficials contra caigudes, de fil trenat de poliamida no regenerada, de tenacitat alta, de 4 mm de diàmetre, 80x80 mm de pas de malla, corda perimetral de poliamida de 12 mm de diàmetre nuada a la xarxa, fixada amb fleix i tacs d'expansió i amb el desmuntatge inclòs | 1 |
| H151AEL1 | m2 | Protecció horitzontal d'obertures amb malla electrosoldada de barres corrugades d'acer 10x 10 cm i de 3 - 3 mm de diàmetre embegut en el formigó i amb el desmuntatge inclòs | 1 |
| H152J105 | m | Cable fiador per al cinturó de seguretat, fixat en ancoratges de servei i amb el desmuntatge inclòs | 1 |
| H152N681 | m | Barana de protecció sobre sostre o llosa, d'alçària 1 m, enjovada en cèrcol perimetral de formigó cada 2,5 m i amb el desmuntatge inclòs | 1 |
| H152U000 | m | Tanca d'advertència o abalisament d'1 m d'alçada amb malla de polietilè taronja, fixada a 1 m del perímetre del sostre amb suports d'acer allotjats amb forats al sostre | 1 /2 /6 /9 /11 /25 |
| H1531114 | u | Plataforma en voladís, abatible per a càrrega i descàrrega de materials, d'1,4x1,7 m de planxa d'acer gofrada i perfils portants d'acer UPN 160, amb baranes laterals metàl·liques i cadena d'accés, fixada amb puntals i amb el desmuntatge inclòs | 1 |
| H153A9F1 | u | Topall per a descàrrega de camions en excavacions, de 4 m d'amplada amb tauló de fusta i perfils IPN 100 clavat al terreny i amb el desmuntatge inclòs | 12 /25 |
| HBBAA005 | u | Senyal de prohibició, normalitzada amb pictograma negre sobre fons blanc, de forma circular amb cantells i banda transversal descendent d'esquerra a dreta a 45°, en color vermell, diàmetre 29 cm, amb cartell explicatiu rectangular, per ser vista fins 12 m, fixada i amb el desmuntatge inclòs | 1 /2 /6 /9 /10 /11 /12 /13 /14 /16 /17 /25 /27 |
| HBBAB115 | u | Senyal de obligació, normalitzada amb pictograma blanc sobre fons blau, de forma circular amb cantells en color blanc, diàmetre 29 cm, amb cartell explicatiu rectangular, per ser vista fins 12 m, fixada i amb el desmuntatge inclòs | 1 /2 /6 /9 /10 /11 /12 /13 /14 /16 /17 /25 /27 |
| HBBAF004 | u | Senyal d'advertència, normalitzada amb pictograma negre sobre fons groc, de forma triangular amb el cantell negre, costat major 41 cm, amb cartell explicatiu rectangular, per ser vista fins 12 m de distància, fixada i amb el desmuntatge inclòs | 1 /2 /6 /9 /10 /11 /12 /13 /14 /16 /17 /25 /27 |
| HDS11411 | m | Baixant de runes de tub de PVC, de 40 cm de diàmetre, amb boques de descàrrega, brides i acoblament, col·locat i amb el desmuntatge inclòs | 17 |

**MESURES PREVENTIVES**

| Codi | Descripció | Riscos |
|---|---|---|
| I0000002 | Planificar els treballs per a mantenir el màxim de temps possible les proteccions | 1 |
| I0000003 | Itineraris preestablerts i balissats per al personal | 1 |
| I0000004 | Revisió i manteniment periòdic de SPC | 1 |
| I0000005 | Integrar la seguretat al disseny arquitectònic | 1 |
| I0000006 | Disseny i estudi de les mesures preventives en fase de projecte | 1 |
| I0000013 | Ordre i neteja | 2 /6 |
| I0000014 | Preparació i manteniment de les superfícies de treball | 2 /6 |

| | | |
|---|---|---|
| I0000015 | Organització de les zones de pas i emmagatzematge | 2 /6 |
| I0000017 | Als plans inclinats, treballar sobre superfícies rugoses i no lliscants | 2 |
| I0000038 | Substituir lo manual per lo mecànic | 9 /10 |
| I0000039 | Planificació de compra i programa de manteniment d'eines | 9 |
| I0000040 | Formació de l'operari en l'ús i manteniment d'eines | 9 |
| I0000045 | Formació | 10 /12 /13 |
| I0000047 | Planificació i procediments per a la càrrega i descàrrega de materials | 11 |
| I0000048 | No treballar al costat de paraments acabats de fer ( < 48 h ) | 11 |
| I0000051 | Adequació dels recorreguts de la maquinària | 12 |
| I0000053 | Procediment d'utilització de la maquinària | 12 |
| I0000055 | Elecció dels equips de manteniment | 13 |
| I0000056 | Paletització i eines ergonòmiques | 13 |
| I0000058 | Adaptar la feina a les característiques individuals de la persona que la realitza | 13 |
| I0000060 | Suspensió de les feines en condicions extremes | 14 |
| I0000061 | Rotació dels llocs de treball | 14 /17 /27 |
| I0000062 | Planificar els treballs per a realitzar-los en zones protegides | 14 |
| I0000068 | Elecció i manteniment de les eines elèctriques | 16 |
| I0000069 | Formació i habilitació específica per a cada eina | 16 |
| I0000070 | Compliment del REBT pel que fa a equips de protecció | 16 |
| I0000071 | Revisió de la posta a terra | 16 |
| I0000072 | Realitzar els treballs sobre superfícies seques | 16 |
| I0000073 | Disposar de quadres elèctrics secundaris | 16 |
| I0000074 | Reg de les zones de treball | 17 |
| I0000084 | Talls amb serra de trepar per via humida, amb proteccións integrades | 13 |
| I0000103 | Planificació de les àrees de treball | 25 |
| I0000104 | Accessos i circulació independents per a personal i maquinària | 25 |
| I0000105 | Anivellar la maquinària per a la realització de l'activitat | 25 |
| I0000106 | El personal no ha de descansar al costat de màquines aturades | 25 |
| I0000107 | Limitació de la velocitat dels vehicles | 25 |
| I0000110 | Eliminar vibracions en origen | 27 |
| I0000152 | Utilitzar mitjans mecànics(grues, transpalets, plataformes elevadores) per manipular càrregues | 13 |
| I0000154 | Verificar nivell lumínic mínim (250 lux) a itineraris i llocs de treball | 2 /6 /9 /25 |
| I0000155 | Controlar la temperatura i velocitat del vent als llocs de treball | 14 |
| I0000161 | Verificar que les connexions de les màquines es facin amb endolls reglamentaris | 16 |

**E09.E02 ENRAJOLATS I APLACATS DE PECES AMB PULIT ( PEDRA, CERAMICA, MORTER CIMENT, ESCOPIDORS, ETC.)**

PAVIMENTS DE RAJOLES CERÀMIQUES, DE PEDRA NATURAL I DE TERRATZO, POLITS I ABRILLANTATS EN OBRA

**Avaluació de riscos**

| Id | Risc | P | G | A |
|---|---|---|---|---|
| 1 | CAIGUDA DE PERSONES A DIFERENT NIVELL<br>**Situació:** ITINERARIS A OBRA<br>PERÍMETRE I VORES DE FORATS | 1 | 3 | 3 |
| 2 | CAIGUDA DE PERSONES AL MATEIX NIVELL<br>**Situació:** ITINERARIS A OBRA<br>ÀREA DE TREBALL<br>MANCA D'IL.LUMINACIÓ | 2 | 2 | 3 |
| 4 | CAIGUDA D'OBJECTES PER MANIPULACIÓ O DE MATERIALS TRANSPORTATS<br>**Situació:** MANIPULACIÓ D'APLECS | 1 | 3 | 3 |
| 6 | TREPITJADES SOBRE OBJECTES<br>**Situació:** ITINERARIS A OBRA<br>ÀREA DE TREBALL AMB BAIXA IL.LUMINACIÓ | 1 | 2 | 2 |

| | | | | |
|---|---|---|---|---|
| 9 | COPS AMB OBJECTES O EINES (TALLS)<br>**Situació:** EINES | 1 | 2 | 2 |
| 10 | PROJECCIÓ DE FRAGMENTS O PARTÍCULES<br>**Situació:** TALLS EN SEC<br>MANIPULACIÓ MATERIALS<br>RETIRADA RUNES | 2 | 1 | 2 |
| 11 | ATRAPAMENT PER O ENTRE OBJECTES<br>**Situació:** PELS MATERIALS<br>PER LA FORMIGONERA DE MORTER | 1 | 3 | 3 |
| 13 | SOBREESFORÇOS<br>**Situació:** MANIPULACIÓ MANUAL | 2 | 2 | 3 |
| 14 | EXPOSICIÓ A CONDICIONS AMBIENTALS EXTREMES<br>**Situació:** TREBALLS A L'EXTERIOR | 1 | 2 | 2 |
| 16 | EXPOSICIÓ A CONTACTES ELÈCTRICS<br>**Situació:** CONTACTES DIRECTES I INDIRECTES | 1 | 2 | 2 |
| 17 | INHALACIÓ O INGESTIÓ DE SUBSTANCIES NOCIVES<br>**Situació:** TALL EN SEC - POLS<br>RETIRADA DE RUNA | 2 | 1 | 2 |
| 18 | CONTACTES AMB SUBSTANCIES NOCIVES (CÀUSTIQUES, CORROSIVES, IRRITANTS O AL·LERGÈNIQUES)<br>**Situació:** AGLOMERANTS, SEGELLANTS<br>ABRILLANTADORS, NETEJA | 1 | 2 | 2 |

**P: Probabilitat (1,2,3) / G: Gravetat (1,2,3) / A: Avaluació (1,2,3,4,5)**

**EQUIPS PROTECCIÓ INDIVIDUAL**

| Codi | UA | Descripció | Riscos |
|---|---|---|---|
| H1411111 | u | Casc de seguretat per a ús normal, contra cops, de polietilè amb un pes màxim de 400 g, homologat segons UNE-EN 812 | 1 /2 /4 /6 /9 /10 /11 /14 /18 |
| H1421110 | u | Ulleres de seguretat antiimpactes estàndard, amb muntura universal, amb visor transparent i tractament contra l'entelament, homologades segons UNE-EN 167 i UNE-EN 168 | 10 /14 /18 |
| H1432012 | u | Protector auditiu d'auricular, acoblat al cap amb arnès i orelleres antisoroll, homologat segons UNE-EN 352-1 i UNE-EN 458 | 14 |
| H1447005 | u | Màscara de protecció respiratòria, homologada segons UNE-EN 136 | 17 |
| H145C002 | u | Parella de guants de protecció contra riscs mecànics comuns de construcció nivell 3, homologats segons UNE-EN 388 i UNE-EN 420 | 1 /9 /10 /11 /14 |
| H145E003 | u | Parella de guants contra agents químics i microorganismes, homologats segons UNE-EN 374-1, -2, -3 i UNE-EN 420 | 18 |
| H145K153 | u | Parella de guants de material aïllant per a treballs elèctrics, classe 00, logotip color beix, tensió màxima 500 V, homologats segons UNE-EN 420 | 16 |
| H1463253 | u | Parella de botes dielèctriques resistents a la humitat, de pell rectificada, amb turmellera encoixinada sola antilliscant i antiestàtica, falca amortidora per al taló, llengüeta de manxa, de despreniment ràpid, sense ferramenta metàl·lica, amb puntera reforçada, homologades segons DIN 4843 | 16 |
| H1465275 | u | Parella de botes baixes de seguretat industrial per a treballs de construcció en general, resistents a la humitat, de pell rectificada, amb turmellera encoixinada, amb puntera metàl·lica, sola antilliscant, falca amortidora d'impactes al taló i sense plantilla metàl·lica, homologades segons UNE-EN ISO 20344, UNE-EN ISO 20345, UNE-EN ISO 20346 i UNE-EN ISO 20347 | 1 /2 /4 /6 /9 /10 /11 /14 /18 |
| H1481242 | u | Granota de treball per a construcció, de polièster i cotó (65%-35%), color beix, trama 240, amb butxaques interiors, homologada segons UNE-EN 340 | 1 /2 /4 /6 /9 /10 /11 /14 /16 /18 |
| H1485800 | u | Armilla reflectant amb tires reflectants a la cintura, al pit i a l'esquena, homologada segons UNE-EN 471 | 4 |
| H1486241 | u | Casaca tipus enginyer, de polièster embuatada amb material aïllant, butxaques exteriors | 14 |
| H1487350 | u | Impermeable amb jaqueta, caputxa i pantalons, per a edificació, de PVC soldat | 14 |

| | | | |
|---|---|---|---|
| | | de 0,3 mm de gruix, homologat segons UNE-EN 340 | |

**MITJANS AUXILIARS D'UTILITAT PREVENTIVA**

| Codi | UA | Descripció | Riscos |
|---|---|---|---|
| HX11X003 | u | Bastida modular amb estructura tubular i sistema de seguretat amb tots els requisits reglamentaris en previsió de caigudes per a la realització d'estructures, tancaments, cobertes, i altres treballs en alçada | 1 |
| HX11X004 | u | Barana definitiva, prevista en projecte, per a protecció de caigudes a diferent nivell | 1 |
| HX11X019 | m | Marquesina de protecció en voladiu en bastida tubular amb sistema de seguretat amb tots els requisits reglamentaris, normalitzada i incorporada UNE-EN 12810-1 (HD-1000) | 4 |
| HX11X021 | u | Passadís de protecció prefabricat metàl·lic amb sistema de seguretat amb tots els requisits reglamentaris, de llargària 2,5 m, d'amplària 1,1 m, amb paviment de entramat de platines metàl·liques i rampes articulades, baranes metàl·liques reglamentàries, muntants de 2 m d'alçada, sostre de xapa d'acer de 3 mm de gruix | 4 |

**SISTEMES DE PROTECCIÓ COL·LECTIVA**

| Codi | UA | Descripció | Riscos |
|---|---|---|---|
| H1512013 | m2 | Protecció col·lectiva vertical dels laterals dels forats de les escales en tota l'alçada amb xarxa-teló normalitzada (UNE-EN 1263-1) de poliamida no regenerada, de tenacitat alta nuada amb corda perimetral de poliamida, ancoratge de fleix perforat i clau d'impacte d'acer i corda de cosit de 6 mm de diàmetre i amb el desmuntatge inclòs | 1 |
| H1512212 | m | Protecció col·lectiva vertical del perímetre del sostre amb xarxa per a proteccions superficials contra caigudes, de fil trenat de poliamida no regenerada, de tenacitat alta, de 4 mm de diàmetre, 80x80 mm de pas de malla, corda perimetral de poliamida de 12 mm de diàmetre nuada a la xarxa, d'alçària 5 m, amb ancoratges d'emborsament inferior, fixada al sostre cada 0,5 amb ganxos embeguts en el formigó, cordes d'hissat i subjecció de 12 mm de diàmetre, pescant metàl·lic de forca fixats al sostre cada 4,5 m amb ganxos embeguts en el formigó, en 1a col·locació i amb el desmuntatge inclòs | 1 |
| H151AEL1 | m2 | Protecció horitzontal d'obertures amb malla electrosoldada de barres corrugades d'acer 10x 10 cm i de 3 - 3 mm de diàmetre embegut en el formigó i amb el desmuntatge inclòs | 1 |
| H151AJ01 | m2 | Protecció horitzontal d'obertures d'1 m de diàmetre com a màxim, en sostres, amb fusta i amb el desmuntatge inclòs | 1 |
| H152J105 | m | Cable fiador per al cinturó de seguretat, fixat en ancoratges de servei i amb el desmuntatge inclòs | 1 |
| H152U000 | m | Tanca d'advertència o abalisament d'1 m d'alçada amb malla de polietilè taronja, fixada a 1 m del perímetre del sostre amb suports d'acer allotjats amb forats al sostre | 1 /2 |
| H1531114 | u | Plataforma en voladís, abatible per a càrrega i descàrrega de materials, d'1,4x1,7 m de planxa d'acer gofrada i perfils portants d'acer UPN 160, amb baranes laterals metàl·liques i cadena d'accés, fixada amb puntals i amb el desmuntatge inclòs | 1 |
| HBBAA005 | u | Senyal de prohibició, normalitzada amb pictograma negre sobre fons blanc, de forma circular amb cantells i banda transversal descendent d'esquerra a dreta a 45°, en color vermell, diàmetre 29 cm, amb cartell explicatiu rectangular, per ser vista fins 12 m, fixada i amb el desmuntatge inclòs | 1 /2 /4 /6 /9 /10 /11 /13 /16 /17 /18 |
| HBBAB115 | u | Senyal de obligació, normalitzada amb pictograma blanc sobre fons blau, de forma circular amb cantells en color blanc, diàmetre 29 cm, amb cartell explicatiu rectangular, per ser vista fins 12 m, fixada i amb el desmuntatge inclòs | 1 /2 /4 /6 /9 /10 /11 /13 /16 /17 /18 |
| HBBAF004 | u | Senyal d'advertència, normalitzada amb pictograma negre sobre fons groc, de | 1 /2 /4 /6 /9 /10 |

| | | | |
|---|---|---|---|
| | | forma triangular amb el cantell negre, costat major 41 cm, amb cartell explicatiu rectangular, per ser vista fins 12 m de distància, fixada i amb el desmuntatge inclòs | /11 /13 /16 /17 /18 |
| HDS11411 | m | Baixant de runes de tub de PVC, de 40 cm de diàmetre, amb boques de descàrrega, brides i acoblament, col·locat i amb el desmuntatge inclòs | 10 |

**MESURES PREVENTIVES**

| Codi | Descripció | Riscos |
|---|---|---|
| I0000002 | Planificar els treballs per a mantenir el màxim de temps possible les proteccions | 1 |
| I0000004 | Revisió i manteniment periòdic de SPC | 1 |
| I0000013 | Ordre i neteja | 2 /6 /17 |
| I0000014 | Preparació i manteniment de les superfícies de treball | 2 /6 |
| I0000015 | Organització de les zones de pas i emmagatzematge | 2 /6 |
| I0000017 | Als plans inclinats, treballar sobre superfícies rugoses i no lliscants | 2 |
| I0000025 | Planificació d'àrees i llocs de treball | 4 |
| I0000027 | Elecció dels mitjans auxiliars de manteniment | 4 |
| I0000028 | Impedir l'accés de personal dins del radi d'acció de càrregues suspeses | 4 |
| I0000029 | No balancejar les càrregues suspeses | 4 |
| I0000030 | Suspendre i aixecar les càrregues dins de l'envolcall o fleixos originals | 4 |
| I0000031 | Per a la manipulació de materials voluminosos i/o pesats, solicitar un procediment de treball específic | 4 |
| I0000038 | Substituir lo manual per lo mecànic | 9 |
| I0000039 | Planificació de compra i programa de manteniment d'eines | 9 |
| I0000040 | Formació de l'operari en l'ús i manteniment d'eines | 9 |
| I0000044 | Evitar processos de tallat de materials a l'obra | 10 |
| I0000045 | Formació | 10 /11 /13 /18 |
| I0000055 | Elecció dels equips de manteniment | 13 |
| I0000056 | Paletització i eines ergonòmiques | 13 |
| I0000058 | Adaptar la feina a les característiques individuals de la persona que la realitza | 13 |
| I0000060 | Suspensió de les feines en condicions extremes | 14 |
| I0000061 | Rotació dels llocs de treball | 14 |
| I0000062 | Planificar els treballs per a realitzar-los en zones protegides | 14 |
| I0000063 | En cas de vent, apuntalament i fixació de tots els elements inestables | 14 |
| I0000068 | Elecció i manteniment de les eines elèctriques | 16 |
| I0000069 | Formació i habilitació específica per a cada eina | 16 |
| I0000070 | Compliment del REBT pel que fa a equips de protecció | 16 |
| I0000071 | Revisió de la posta a terra | 16 |
| I0000072 | Realitzar els treballs sobre superfícies seques | 16 |
| I0000073 | Disposar de quadres elèctrics secundaris | 16 |
| I0000078 | Evitar processos de divissió de material en sec | 17 |
| I0000079 | Realitzar els treballs a l´aire lliure, sempre a sotavent | 17 |
| I0000084 | Talls amb serra de trepar per via humida, amb proteccións integrades | 10 /13 /17 |
| I0000086 | Substituir els materials amb substàncies nocives | 18 |
| I0000152 | Utilitzar mitjans mecànics(grues, transpalets, plataformes elevadores) per manipular càrregues | 4 |
| I0000154 | Verificar nivell lumínic mínim (250 lux) a itineraris i llocs de treball | 2 /6 /9 |
| I0000155 | Controlar la temperatura i velocitat del vent als llocs de treball | 14 |
| I0000161 | Verificar que les connexions de les màquines es facin amb endolls reglamentaris | 16 |

**E09.E05 PINTATS I ENVERNISATS**

PLANEJAT, FREGAT AMB PAPER DE VIDRE, PREPARACIÓ DEL SUPORT, NETEJA I ENVERNISSAT I/O PINTAT DE PAVIMENTS

**Avaluació de riscos**

| Id | Risc | P | G | A |
|---|---|---|---|---|
| 1 | CAIGUDA DE PERSONES A DIFERENT NIVELL<br>**Situació:** ITINERARIS A OBRA | 1 | 3 | 3 |
| 2 | CAIGUDA DE PERSONES AL MATEIX NIVELL<br>**Situació:** ITINERARIS A OBRA<br>ÀREA DE TREBALL AL COSTAT DE LES ESCALES<br>EXECUCIÓ D´ESCALES | 1 | 2 | 2 |
| 13 | SOBREESFORÇOS<br>**Situació:** MANIPULACIÓ MANUAL | 2 | 1 | 2 |
| 16 | EXPOSICIÓ A CONTACTES ELÈCTRICS<br>**Situació:** CONTACTES DIRECTES I INDIRECTES | 1 | 2 | 2 |
| 17 | INHALACIÓ O INGESTIÓ DE SUBSTANCIES NOCIVES<br>**Situació:** POLS, PINTURES, ENVERNISSATS, DISSOLVENTS | 2 | 2 | 3 |
| 18 | CONTACTES AMB SUBSTANCIES NOCIVES (CÀUSTIQUES, CORROSIVES, IRRITANTS O AL·LERGÈNIQUES)<br>**Situació:** PINTURES, ENVERNISSATS, DISSOLVENTS | 2 | 2 | 3 |
| 21 | INCENDIS<br>**Situació:** MATERIALS COMBUSTIBLES | 1 | 2 | 2 |

**P: Probabilitat (1,2,3) / G: Gravetat (1,2,3) / A: Avaluació (1,2,3,4,5)**

**EQUIPS PROTECCIÓ INDIVIDUAL**

| Codi | UA | Descripció | Riscos |
|---|---|---|---|
| H1411111 | u | Casc de seguretat per a ús normal, contra cops, de polietilè amb un pes màxim de 400 g, homologat segons UNE-EN 812 | 1 /2 /18 /21 |
| H1445003 | u | Mascareta de protecció respiratòria, homologada segons UNE-EN 140 | 17 |
| H145C002 | u | Parella de guants de protecció contra riscs mecànics comuns de construcció nivell 3, homologats segons UNE-EN 388 i UNE-EN 420 | 1 /2 /21 |
| H145E003 | u | Parella de guants contra agents químics i microorganismes, homologats segons UNE-EN 374-1, -2, -3 i UNE-EN 420 | 18 |
| H145K153 | u | Parella de guants de material aïllant per a treballs elèctrics, classe 00, logotip color beix, tensió màxima 500 V, homologats segons UNE-EN 420 | 16 |
| H1463253 | u | Parella de botes dielèctriques resistents a la humitat, de pell rectificada, amb turmellera encoixinada sola antilliscant i antiestàtica, falca amortidora per al taló, llengüeta de manxa, de despreniment ràpid, sense ferramenta metàl·lica, amb puntera reforçada, homologades segons DIN 4843 | 16 |
| H1465275 | u | Parella de botes baixes de seguretat industrial per a treballs de construcció en general, resistents a la humitat, de pell rectificada, amb turmellera encoixinada, amb puntera metàl·lica, sola antilliscant, falca amortidora d'impactes al taló i sense plantilla metàl·lica, homologades segons UNE-EN ISO 20344, UNE-EN ISO 20345, UNE-EN ISO 20346 i UNE-EN ISO 20347 | 1 /2 /18 /21 |
| H147N000 | u | Faixa de protecció dorslumbar | 13 |
| H1481242 | u | Granota de treball per a construcció, de polièster i cotó (65%-35%), color beix, trama 240, amb butxaques interiors, homologada segons UNE-EN 340 | 1 /2 /16 /18 /21 |

**MITJANS AUXILIARS D'UTILITAT PREVENTIVA**

| Codi | UA | Descripció | Riscos |
|---|---|---|---|
| HX11X004 | u | Barana definitiva, prevista en projecte, per a protecció de caigudes a diferent nivell | 1 |

**SISTEMES DE PROTECCIÓ COL·LECTIVA**

| Codi | UA | Descripció | Riscos |
|---|---|---|---|
| H1512013 | m2 | Protecció col·lectiva vertical dels laterals dels forats de les escales en tota l'alçada amb xarxa-teló normalitzada (UNE-EN 1263-1) de poliamida no regenerada, de tenacitat alta nuada amb corda perimetral de poliamida, | 1 |

| | | | |
|---|---|---|---|
| | | ancoratge de fleix perforat i clau d'impacte d'acer i corda de cosit de 6 mm de diàmetre i amb el desmuntatge inclòs | |
| H151A1K1 | m2 | Protecció col·lectiva horitzontal d'obertures amb xarxa per a proteccions superficials contra caigudes, de fil trenat de poliamida no regenerada, de tenacitat alta, de 4 mm de diàmetre, 80x80 mm de pas de malla, corda perimetral de poliamida de 12 mm de diàmetre nuada a la xarxa, fixada amb fleix i tacs d'expansió i amb el desmuntatge inclòs | 1 |
| H151AJ01 | m2 | Protecció horitzontal d'obertures d'1 m de diàmetre com a màxim, en sostres, amb fusta i amb el desmuntatge inclòs | 1 |
| H152J105 | m | Cable fiador per al cinturó de seguretat, fixat en ancoratges de servei i amb el desmuntatge inclòs | 1 |
| H152U000 | m | Tanca d'advertència o abalisament d'1 m d'alçada amb malla de polietilè taronja, fixada a 1 m del perímetre del sostre amb suports d'acer allotjats amb forats al sostre | 1 /2 |
| HBBAA005 | u | Senyal de prohibició, normalitzada amb pictograma negre sobre fons blanc, de forma circular amb cantells i banda transversal descendent d'esquerra a dreta a 45°, en color vermell, diàmetre 29 cm, amb cartell explicatiu rectangular, per ser vista fins 12 m, fixada i amb el desmuntatge inclòs | 1 /2 /13 /16 /17 /18 /21 |
| HBBAB115 | u | Senyal de obligació, normalitzada amb pictograma blanc sobre fons blau, de forma circular amb cantells en color blanc, diàmetre 29 cm, amb cartell explicatiu rectangular, per ser vista fins 12 m, fixada i amb el desmuntatge inclòs | 1 /2 /13 /16 /17 /18 /21 |
| HBBAF004 | u | Senyal d'advertència, normalitzada amb pictograma negre sobre fons groc, de forma triangular amb el cantell negre, costat major 41 cm, amb cartell explicatiu rectangular, per ser vista fins 12 m de distància, fixada i amb el desmuntatge inclòs | 1 /2 /13 /16 /17 /18 /21 |
| HM31161J | u | Extintor de pols seca, de 6 kg de càrrega, amb pressió incorporada, pintat, amb suport a la paret i amb el desmuntatge inclòs | 21 |

**MESURES PREVENTIVES**

| Codi | Descripció | Riscos |
|---|---|---|
| I0000002 | Planificar els treballs per a mantenir el màxim de temps possible les proteccions | 1 |
| I0000003 | Itineraris preestablerts i balissats per al personal | 1 |
| I0000004 | Revisió i manteniment periòdic de SPC | 1 |
| I0000005 | Integrar la seguretat al disseny arquitectònic | 1 |
| I0000006 | Disseny i estudi de les mesures preventives en fase de projecte | 1 |
| I0000013 | Ordre i neteja | 2 /17 |
| I0000014 | Preparació i manteniment de les superfícies de treball | 2 |
| I0000015 | Organització de les zones de pas i emmagatzematge | 2 |
| I0000017 | Als plans inclinats, treballar sobre superfícies rugoses i no lliscants | 2 |
| I0000045 | Formació | 13 /18 /21 |
| I0000055 | Elecció dels equips de manteniment | 13 |
| I0000056 | Paletització i eines ergonòmiques | 13 |
| I0000058 | Adaptar la feina a les característiques individuals de la persona que la realitza | 13 |
| I0000061 | Rotació dels llocs de treball | 17 |
| I0000068 | Elecció i manteniment de les eines elèctriques | 16 |
| I0000069 | Formació i habilitació específica per a cada eina | 16 |
| I0000070 | Compliment del REBT pel que fa a equips de protecció | 16 |
| I0000071 | Revisió de la posta a terra | 16 |
| I0000072 | Realitzar els treballs sobre superfícies seques | 16 |
| I0000073 | Disposar de quadres elèctrics secundaris | 16 |
| I0000086 | Substituir els materials amb substàncies nocives | 18 |
| I0000097 | Substituir l'inflamable per no infamable | 21 |
| I0000154 | Verificar nivell lumínic mínim (250 lux) a itineraris i llocs de treball | 2 |
| I0000161 | Verificar que les connexions de les màquines es facin amb endolls reglamentaris | 16 |

**E10 TANCAMENTS I DIVISÒRIES PRACTICABLES, BARANES I PROTECCIONS FIXES**
**E10.E03 TANCAMENTS PRACTICABLES I BARANES DE PVC, ALUMINI, ACER**

COL.LOCACIÓ DE FINESTRES, BALCONERES, PORTES I BARANES DE PVC, ALUMINI I ACER

**Avaluació de riscos**

| Id | Risc | P | G | A |
|---|---|---|---|---|
| 1 | CAIGUDA DE PERSONES A DIFERENT NIVELL<br>**Situació:** ITINERARIS A OBRA<br>PERÍMETRE I VORES FORADADES | 1 | 3 | 3 |
| 2 | CAIGUDA DE PERSONES AL MATEIX NIVELL<br>**Situació:** ITINERARIS A OBRA<br>ÀREA DE TREBALL<br>MANCA D'IL.LUMINACIÓ | 1 | 2 | 2 |
| 4 | CAIGUDA D'OBJECTES PER MANIPULACIÓ O DE MATERIALS TRANSPORTATS<br>**Situació:** MANIPULACIÓ DE MATERIAL | 1 | 3 | 3 |
| 6 | TREPITJADES SOBRE OBJECTES<br>**Situació:** ITINERARIS A OBRA<br>ÀREES DE TREBALL<br>MANCA D'IL.LUMINACIÓ | 1 | 1 | 1 |
| 9 | COPS AMB OBJECTES O EINES (TALLS)<br>**Situació:** EINES | 1 | 2 | 2 |
| 10 | PROJECCIÓ DE FRAGMENTS O PARTÍCULES<br>**Situació:** MANIPULAR MATERIALS<br>AJUSTOS | 1 | 1 | 1 |
| 13 | SOBREESFORÇOS<br>**Situació:** MANIPULACIÓ MANUAL | 1 | 2 | 2 |
| 16 | EXPOSICIÓ A CONTACTES ELÈCTRICS<br>**Situació:** CONTACTES DIRECTES I INDIRECTES | 1 | 3 | 3 |
| 17 | INHALACIÓ O INGESTIÓ DE SUBSTANCIES NOCIVES<br>**Situació:** POLS, COLES, DISSOLVENTS<br>RETIRAR RUNES | 1 | 1 | 1 |

**P: Probabilitat (1,2,3) / G: Gravetat (1,2,3) / A: Avaluació (1,2,3,4,5)**

**EQUIPS PROTECCIÓ INDIVIDUAL**

| Codi | UA | Descripció | Riscos |
|---|---|---|---|
| H1411111 | u | Casc de seguretat per a ús normal, contra cops, de polietilè amb un pes màxim de 400 g, homologat segons UNE-EN 812 | 1 /2 /4 /6 /9 /10 |
| H1424340 | u | Ulleres de seguretat hermètiques per a esmerillar, amb muntura de cassoleta de policarbonat amb respiradors i recolzament nasal, adaptables amb cinta elàstica, amb visors circulars de 50 mm de D roscats a la muntura, homologades segons UNE-EN 167 i UNE-EN 168 | 10 |
| H1447005 | u | Màscara de protecció respiratòria, homologada segons UNE-EN 136 | 17 |
| H145C002 | u | Parella de guants de protecció contra riscs mecànics comuns de construcció nivell 3, homologats segons UNE-EN 388 i UNE-EN 420 | 9 |
| H145K153 | u | Parella de guants de material aïllant per a treballs elèctrics, classe 00, logotip color beix, tensió màxima 500 V, homologats segons UNE-EN 420 | 16 |
| H1463253 | u | Parella de botes dielèctriques resistents a la humitat, de pell rectificada, amb turmellera encoixinada sola antilliscant i antiestàtica, falca amortidora per al taló, llengüeta de manxa, de despreniment ràpid, sense ferramenta metàl·lica, amb puntera reforçada, homologades segons DIN 4843 | 16 |
| H1465275 | u | Parella de botes baixes de seguretat industrial per a treballs de construcció en general, resistents a la humitat, de pell rectificada, amb turmellera encoixinada, amb puntera metàl·lica, sola antilliscant, falca amortidora d'impactes al taló i sense plantilla metàl·lica, homologades segons UNE-EN ISO 20344, UNE-EN ISO 20345, UNE-EN ISO 20346 i UNE-EN ISO 20347 | 1 /2 /4 /6 /9 /10 |

| | | | |
|---|---|---|---|
| H147D102 | u | Sistema anticaiguda compost per un arnès anticaiguda amb tirants, bandes secundàries, bandes subglúties, bandes de cuixa, recolzament dorsal per a subjecció, elements d'ajust, element dorsal d'enganxament d'arnès anticaiguda i sivella, incorporat a un element d'amarrament composat per un terminal manufacturat, homologat segons UNE-EN 361, UNE-EN 362, UNE-EN 364, UNE-EN 365 i UNE-EN 354 | 1 |
| H147L015 | u | Aparell d'ancoratge per a equip de protecció individual contra caiguda d'alçada, homologat segons UNE-EN 795, amb fixació amb tac mecànic | 1 |
| H147N000 | u | Faixa de protecció dorslumbar | 13 |
| H1481242 | u | Granota de treball per a construcció, de polièster i cotó (65%-35%), color beix, trama 240, amb butxaques interiors, homologada segons UNE-EN 340 | 1 /2 /4 /6 /9 /10 /16 |
| H1485800 | u | Armilla reflectant amb tires reflectants a la cintura, al pit i a l'esquena, homologada segons UNE-EN 471 | 4 |

**MITJANS AUXILIARS D'UTILITAT PREVENTIVA**

| Codi | UA | Descripció | Riscos |
|---|---|---|---|
| HX11X003 | u | Bastida modular amb estructura tubular i sistema de seguretat amb tots els requisits reglamentaris en previsió de caigudes per a la realització d'estructures, tancaments, cobertes, i altres treballs en alçada | 1 |
| HX11X019 | m | Marquesina de protecció en voladiu en bastida tubular amb sistema de seguretat amb tots els requisits reglamentaris, normalitzada i incorporada UNE-EN 12810-1 (HD-1000) | 4 |
| HX11X021 | u | Passadís de protecció prefabricat metàl·lic amb sistema de seguretat amb tots els requisits reglamentaris, de llargària 2,5 m, d'amplària 1,1 m, amb paviment de entramat de platines metàl·liques i rampes articulades, baranes metàl·liques reglamentàries, muntants de 2 m d'alçada, sostre de xapa d'acer de 3 mm de gruix | 4 |

**SISTEMES DE PROTECCIÓ COL·LECTIVA**

| Codi | UA | Descripció | Riscos |
|---|---|---|---|
| H1512007 | m | Protecció col·lectiva vertical del perímetre de les façanes contra caigudes de persones u objectes, amb suport metàl·lic tipus mènsula, de llargària 2,5 m, barra porta xarxes horitzontal, serjant d'ancoratge al sostre, xarxa de seguretat horitzontal i amb el desmuntatge inclòs | 1 |
| H1512013 | m2 | Protecció col·lectiva vertical dels laterals dels forats de les escales en tota l'alçada amb xarxa-teló normalitzada (UNE-EN 1263-1) de poliamida no regenerada, de tenacitat alta nuada amb corda perimetral de poliamida, ancoratge de fleix perforat i clau d'impacte d'acer i corda de cosit de 6 mm de diàmetre i amb el desmuntatge inclòs | 1 |
| H1512212 | m | Protecció col·lectiva vertical del perímetre del sostre amb xarxa per a proteccions superficials contra caigudes, de fil trenat de poliamida no regenerada, de tenacitat alta, de 4 mm de diàmetre, 80x80 mm de pas de malla, corda perimetral de poliamida de 12 mm de diàmetre nuada a la xarxa, d'alçària 5 m, amb ancoratges d'emborsament inferior, fixada al sostre cada 0,5 amb ganxos embeguts en el formigó, cordes d'hissat i subjecció de 12 mm de diàmetre, pescant metàl·lic de forca fixats al sostre cada 4,5 m amb ganxos embeguts en el formigó, en 1a col·locació i amb el desmuntatge inclòs | 1 |
| H151A1K1 | m2 | Protecció col·lectiva horitzontal d'obertures amb xarxa per a proteccions superficials contra caigudes, de fil trenat de poliamida no regenerada, de tenacitat alta, de 4 mm de diàmetre, 80x80 mm de pas de malla, corda perimetral de poliamida de 12 mm de diàmetre nuada a la xarxa, fixada amb fleix i tacs d'expansió i amb el desmuntatge inclòs | 1 |
| H151AJ01 | m2 | Protecció horitzontal d'obertures d'1 m de diàmetre com a màxim, en sostres, amb fusta i amb el desmuntatge inclòs | 1 |
| H152J105 | m | Cable fiador per al cinturó de seguretat, fixat en ancoratges de servei i amb el | 1 |

| | | | |
|---|---|---|---|
| | | desmuntatge inclòs | |
| H152U000 | m | Tanca d'advertència o abalisament d'1 m d'alçada amb malla de polietilè taronja, fixada a 1 m del perímetre del sostre amb suports d'acer allotjats amb forats al sostre | 1 /2 |
| HBBAA005 | u | Senyal de prohibició, normalitzada amb pictograma negre sobre fons blanc, de forma circular amb cantells i banda transversal descendent d'esquerra a dreta a 45°, en color vermell, diàmetre 29 cm, amb cartell explicatiu rectangular, per ser vista fins 12 m, fixada i amb el desmuntatge inclòs | 1 /2 /4 /6 /9 /10 /13 /16 /17 |
| HBBAB115 | u | Senyal de obligació, normalitzada amb pictograma blanc sobre fons blau, de forma circular amb cantells en color blanc, diàmetre 29 cm, amb cartell explicatiu rectangular, per ser vista fins 12 m, fixada i amb el desmuntatge inclòs | 1 /2 /4 /6 /9 /10 /13 /16 /17 |
| HBBAF004 | u | Senyal d'advertència, normalitzada amb pictograma negre sobre fons groc, de forma triangular amb el cantell negre, costat major 41 cm, amb cartell explicatiu rectangular, per ser vista fins 12 m de distància, fixada i amb el desmuntatge inclòs | 1 /2 /4 /6 /9 /10 /13 /16 /17 |

**MESURES PREVENTIVES**

| Codi | Descripció | Riscos |
|---|---|---|
| I0000002 | Planificar els treballs per a mantenir el màxim de temps possible les proteccions | 1 |
| I0000004 | Revisió i manteniment periòdic de SPC | 1 |
| I0000005 | Integrar la seguretat al disseny arquitectònic | 1 |
| I0000006 | Disseny i estudi de les mesures preventives en fase de projecte | 1 |
| I0000013 | Ordre i neteja | 2 /6 /17 |
| I0000014 | Preparació i manteniment de les superfícies de treball | 2 /6 |
| I0000015 | Organització de les zones de pas i emmagatzematge | 2 /6 |
| I0000017 | Als plans inclinats, treballar sobre superfícies rugoses i no lliscants | 2 |
| I0000025 | Planificació d'àrees i llocs de treball | 4 |
| I0000027 | Elecció dels mitjans auxiliars de manteniment | 4 |
| I0000028 | Impedir l'accés de personal dins del radi d'acció de càrregues suspeses | 4 |
| I0000029 | No balancejar les càrregues suspeses | 4 |
| I0000030 | Suspendre i aixecar les càrregues dins de l'envolcall o fleixos originals | 4 |
| I0000031 | Per a la manipulació de materials voluminosos i/o pesats, solicitar un procediment de treball específic | 4 |
| I0000038 | Substituir lo manual per lo mecànic | 9 |
| I0000039 | Planificació de compra i programa de manteniment d'eines | 9 |
| I0000040 | Formació de l'operari en l'ús i manteniment d'eines | 9 |
| I0000044 | Evitar processos de tallat de materials a l'obra | 10 |
| I0000045 | Formació | 10 /13 |
| I0000055 | Elecció dels equips de manteniment | 13 |
| I0000056 | Paletització i eines ergonòmiques | 13 |
| I0000058 | Adaptar la feina a les característiques individuals de la persona que la realitza | 13 |
| I0000068 | Elecció i manteniment de les eines elèctriques | 16 |
| I0000069 | Formació i habilitació específica per a cada eina | 16 |
| I0000070 | Compliment del REBT pel que fa a equips de protecció | 16 |
| I0000071 | Revisió de la posta a terra | 16 |
| I0000072 | Realitzar els treballs sobre superfícies seques | 16 |
| I0000073 | Disposar de quadres elèctrics secundaris | 16 |
| I0000078 | Evitar processos de divissió de material en sec | 17 |
| I0000079 | Realitzar els treballs a l´aire lliure, sempre a sotavent | 17 |
| I0000152 | Utilitzar mitjans mecànics(grues, transpalets, plataformes elevadores) per manipular càrregues | 4 |
| I0000154 | Verificar nivell lumínic mínim (250 lux) a itineraris i llocs de treball | 2 /6 |
| I0000161 | Verificar que les connexions de les màquines es facin amb endolls reglamentaris | 16 |

**E11 ENVIDRAMENTS**
**E11.E01 COL·LOCACIÓ DE VIDRES**

COL.LOCACIÓ DE VIDRES EN OBERTURES D'INTERIORS, EXTERIORS, MIRALLS I PULIT DE CANTELLS

**Avaluació de riscos**

| Id | Risc | P | G | A |
|---|---|---|---|---|
| 1 | CAIGUDA DE PERSONES A DIFERENT NIVELL<br>**Situació:** EN INSTAL.LACIONS A L'EXTERIOR | 1 | 3 | 3 |
| 2 | CAIGUDA DE PERSONES AL MATEIX NIVELL<br>**Situació:** ITINERARIS A OBRA | 1 | 1 | 1 |
| 4 | CAIGUDA D'OBJECTES PER MANIPULACIÓ O DE MATERIALS TRANSPORTATS<br>**Situació:** A LA MANIPULACIÓ<br>AL MANTENIMENT | 3 | 2 | 4 |
| 6 | TREPITJADES SOBRE OBJECTES<br>**Situació:** ITINERARIS A OBRA | 1 | 1 | 1 |
| 9 | COPS AMB OBJECTES O EINES (TALLS)<br>**Situació:** A LA MANIPULACIÓ<br>A L'EXTRACCIÓ DE MATERIAL TRENCAT | 3 | 2 | 4 |
| 10 | PROJECCIÓ DE FRAGMENTS O PARTÍCULES<br>**Situació:** PER PULIT DE CANTELLS<br>PER TRENCAMENT DEL MATERIAL | 2 | 2 | 3 |
| 13 | SOBREESFORÇOS<br>**Situació:** CARRETEIG I MUNTATGE MANUAL | 2 | 2 | 3 |
| 16 | EXPOSICIÓ A CONTACTES ELÈCTRICS<br>**Situació:** CONTACTES DIRECTES I INDIRECTES | 1 | 3 | 3 |
| 17 | INHALACIÓ O INGESTIÓ DE SUBSTANCIES NOCIVES<br>**Situació:** A L'OPERACIÓ DE PULIT A L'OBRA | 1 | 2 | 2 |

**P: Probabilitat (1,2,3) / G: Gravetat (1,2,3) / A: Avaluació (1,2,3,4,5)**

**EQUIPS PROTECCIÓ INDIVIDUAL**

| Codi | UA | Descripció | Riscos |
|---|---|---|---|
| H1411111 | u | Casc de seguretat per a ús normal, contra cops, de polietilè amb un pes màxim de 400 g, homologat segons UNE-EN 812 | 1 /2 /4 /6 /9 /10 |
| H1421110 | u | Ulleres de seguretat antiimpactes estàndard, amb muntura universal, amb visor transparent i tractament contra l'entelament, homologades segons UNE-EN 167 i UNE-EN 168 | 10 |
| H1445003 | u | Mascareta de protecció respiratòria, homologada segons UNE-EN 140 | 17 |
| H145C002 | u | Parella de guants de protecció contra riscs mecànics comuns de construcció nivell 3, homologats segons UNE-EN 388 i UNE-EN 420 | 1 /2 /4 /6 /9 /10 |
| H145K153 | u | Parella de guants de material aïllant per a treballs elèctrics, classe 00, logotip color beix, tensió màxima 500 V, homologats segons UNE-EN 420 | 16 |
| H1465275 | u | Parella de botes baixes de seguretat industrial per a treballs de construcció en general, resistents a la humitat, de pell rectificada, amb turmellera encoixinada, amb puntera metàl·lica, sola antilliscant, falca amortidora d'impactes al taló i sense plantilla metàl·lica, homologades segons UNE-EN ISO 20344, UNE-EN ISO 20345, UNE-EN ISO 20346 i UNE-EN ISO 20347 | 1 /2 /4 /6 /9 /10 |
| H147D501 | u | Sistema anticaiguda compost per un arnès anticaiguda amb tirants, bandes secundàries, bandes subglúties, bandes de cuixa, recolzament dorsal per a subjecció, elements d'ajust, element dorsal d'enganxament d'arnès anticaiguda i sivella, incorporat a un subsistema anticaiguda de tipus absorbent d'energia, homologat segons UNE-EN 361, UNE-EN 362, UNE-EN 364, UNE-EN 365 i UNE-EN 355 | 1 |
| H147N000 | u | Faixa de protecció dorslumbar | 13 |
| H1481442 | u | Granota de treball per a muntatges i/o treballs mecànics, de polièster i cotó (65%-35%), color blau vergara, trama 240, amb butxaques interiors, homologada | 1 /2 /4 /6 /9 /10 |

| | | | |
|---|---|---|---|
| | | segons UNE-EN 340 | |

**MITJANS AUXILIARS D'UTILITAT PREVENTIVA**

| Codi | UA | Descripció | Riscos |
|---|---|---|---|
| HX11X003 | u | Bastida modular amb estructura tubular i sistema de seguretat amb tots els requisits reglamentaris en previsió de caigudes per a la realització d'estructures, tancaments, cobertes, i altres treballs en alçada | 1 |
| HX11X019 | m | Marquesina de protecció en voladiu en bastida tubular amb sistema de seguretat amb tots els requisits reglamentaris, normalitzada i incorporada UNE-EN 12810-1 (HD-1000) | 4 |
| HX11X021 | u | Passadís de protecció prefabricat metàl·lic amb sistema de seguretat amb tots els requisits reglamentaris, de llargària 2,5 m, d'amplària 1,1 m, amb paviment de entramat de platines metàl·liques i rampes articulades, baranes metàl·liques reglamentàries, muntants de 2 m d'alçada, sostre de xapa d'acer de 3 mm de gruix | 4 |

**SISTEMES DE PROTECCIÓ COL·LECTIVA**

| Codi | UA | Descripció | Riscos |
|---|---|---|---|
| H1512013 | m2 | Protecció col·lectiva vertical dels laterals dels forats de les escales en tota l'alçada amb xarxa-teló normalitzada (UNE-EN 1263-1) de poliamida no regenerada, de tenacitat alta nuada amb corda perimetral de poliamida, ancoratge de fleix perforat i clau d'impacte d'acer i corda de cosit de 6 mm de diàmetre i amb el desmuntatge inclòs | 1 |
| H1521431 | m | Barana de protecció per a escales, d'alçària 1 m, amb travesser de tauló de fusta fixada amb suports de muntant metàl·lic amb mordassa per al sostre i amb el desmuntatge inclòs | 1 |
| H152L561 | m | Barana de protecció, confeccionada amb puntals metàl·lics horitzontals, d'alçària 1 m, fixada per pressió contra els paraments laterals verticals i amb el desmuntatge inclòs | 1 |
| H152M671 | m | Barana de protecció prefabricada per a forats d'ascensor, d'alçària 1 m, fixada amb cargols d'ataconat als brancals de fàbrica i amb el desmuntatge inclòs | 1 |
| H152PB21 | m | Marquesina de protecció en voladiu de 3 m amb perfils d'acer IPN 140 fixats al sostre o llosa amb cargols passants i taulons de fusta, inclinació en l'extrem de 30 °, desmuntatge inclòs | 4 |
| H152U000 | m | Tanca d'advertència o abalisament d'1 m d'alçada amb malla de polietilè taronja, fixada a 1 m del perímetre del sostre amb suports d'acer allotjats amb forats al sostre | 1 /2 /6 /9 |
| HBBAA005 | u | Senyal de prohibició, normalitzada amb pictograma negre sobre fons blanc, de forma circular amb cantells i banda transversal descendent d'esquerra a dreta a 45°, en color vermell, diàmetre 29 cm, amb cartell explicatiu rectangular, per ser vista fins 12 m, fixada i amb el desmuntatge inclòs | 1 /2 /4 /6 /9 /10 /13 /16 /17 |
| HBBAB115 | u | Senyal de obligació, normalitzada amb pictograma blanc sobre fons blau, de forma circular amb cantells en color blanc, diàmetre 29 cm, amb cartell explicatiu rectangular, per ser vista fins 12 m, fixada i amb el desmuntatge inclòs | 1 /2 /4 /6 /9 /10 /13 /16 /17 |
| HBBAE001 | u | Rètol adhesiu ( MIE-RAT.10 ) de maniobra per a quadre o pupitre de control elèctric, adherit | 16 |
| HBBAF004 | u | Senyal d'advertència, normalitzada amb pictograma negre sobre fons groc, de forma triangular amb el cantell negre, costat major 41 cm, amb cartell explicatiu rectangular, per ser vista fins 12 m de distància, fixada i amb el desmuntatge inclòs | 1 /2 /4 /6 /9 /10 /13 /16 /17 |

**MESURES PREVENTIVES**

| Codi | Descripció | Riscos |
|---|---|---|
| I0000002 | Planificar els treballs per a mantenir el màxim de temps possible les proteccions | 1 |

| | | |
|---|---|---|
| I0000003 | Itineraris preestablerts i balissats per al personal | 1 |
| I0000004 | Revisió i manteniment periòdic de SPC | 1 |
| I0000005 | Integrar la seguretat al disseny arquitectònic | 1 |
| I0000006 | Disseny i estudi de les mesures preventives en fase de projecte | 1 |
| I0000007 | Adoptar les mesures preventives necessàries per al manteniment correcte posterior | 1 |
| I0000011 | Incorporar al projecte mesures de protecció per al muntatge i manteniment de la instal.lació | 1 |
| I0000012 | Assegurar les escales de mà | 1 |
| I0000013 | Ordre i neteja | 2 /6 /17 |
| I0000014 | Preparació i manteniment de les superfícies de treball | 2 /6 |
| I0000015 | Organització de les zones de pas i emmagatzematge | 2 /6 |
| I0000025 | Planificació d'àrees i llocs de treball | 4 |
| I0000027 | Elecció dels mitjans auxiliars de manteniment | 4 |
| I0000028 | Impedir l'accés de personal dins del radi d'acció de càrregues suspeses | 4 |
| I0000029 | No balancejar les càrregues suspeses | 4 |
| I0000030 | Suspendre i aixecar les càrregues dins de l'envolcall o fleixos originals | 4 |
| I0000031 | Per a la manipulació de materials voluminosos i/o pesats, solicitar un procediment de treball específic | 4 |
| I0000033 | Solicitar habilitació professional del personal encarregat del manteniment de l'obra | 4 |
| I0000039 | Planificació de compra i programa de manteniment d'eines | 9 |
| I0000040 | Formació de l'operari en l'ús i manteniment d'eines | 9 |
| I0000042 | Evitar processos de manipulació de materials a obra | 9 |
| I0000045 | Formació | 10 /13 |
| I0000046 | Evitar processos d'ajust en obra | 10 |
| I0000055 | Elecció dels equips de manteniment | 13 |
| I0000056 | Paletització i eines ergonòmiques | 13 |
| I0000058 | Adaptar la feina a les característiques individuals de la persona que la realitza | 13 |
| I0000068 | Elecció i manteniment de les eines elèctriques | 16 |
| I0000069 | Formació i habilitació específica per a cada eina | 16 |
| I0000070 | Compliment del REBT pel que fa a equips de protecció | 16 |
| I0000071 | Revisió de la posta a terra | 16 |
| I0000072 | Realitzar els treballs sobre superfícies seques | 16 |
| I0000073 | Disposar de quadres elèctrics secundaris | 16 |
| I0000078 | Evitar processos de divissió de material en sec | 17 |
| I0000079 | Realitzar els treballs a l´aire lliure, sempre a sotavent | 17 |
| I0000082 | Aïllament del procés | 17 |
| I0000085 | Ventilació de les zones de treball | 17 |
| I0000151 | Per treballs en alçada utilitzar plataformes elevadores mecàniques o hidràuliques | 1 |
| I0000154 | Verificar nivell lumínic mínim (250 lux) a itineraris i llocs de treball | 2 /6 /9 |
| I0000161 | Verificar que les connexions de les màquines es facin amb endolls reglamentaris | 16 |
| I0000164 | Manipular els vidres amb ventoses de seguretat | 4 /9 /13 |

**E12 INSTAL.LACIONS D'EVACUACIÓ**

**E12.E01 ELEMENTS COL·LOCATS SUPERFICIALMENT ( CAIXES SIFÒNIQUES, DESGUASSOS BUNERES, ETC.)**

XARXA HORITZONTAL D'EVACUACIÓ ENTERRADA SUPERFICIALMENT, COMPOSADA D´ARQUETES, ARQUETES SINFÒNIQUES I DESGUASSOS, EN MATERIAL PREFABRICAT

**Avaluació de riscos**

| Id | Risc | P | G | A |
|---|---|---|---|---|
| 1 | CAIGUDA DE PERSONES A DIFERENT NIVELL<br>**Situació:** CAIGUDES EN RASES OBERTES | 2 | 1 | 2 |
| 2 | CAIGUDA DE PERSONES AL MATEIX NIVELL<br>**Situació:** TERRENY IRREGULAR | 2 | 1 | 2 |

| | | | | |
|---|---|---|---|---|
| | MATERIAL MAL APLEGAT | | | |
| 3 | CAIGUDA D'OBJECTES PER DESPLOM, ESFONDRAMENT O ENSORRAMENT<br>**Situació:** ENFONSAMENT DE TERRES | 1 | 3 | 3 |
| 6 | TREPITJADES SOBRE OBJECTES<br>**Situació:** SOBRE MATERIAL | 2 | 1 | 2 |
| 9 | COPS AMB OBJECTES O EINES (TALLS)<br>**Situació:** COPS AMB MATERIALS<br>TALLS EN LA MANIPULACIÓ | 2 | 2 | 3 |
| 10 | PROJECCIÓ DE FRAGMENTS O PARTÍCULES<br>**Situació:** A LA MANIPULACIÓ DELS MATERIALS<br>AL REJUNTAR I REBLIR DE MATERIAL | 1 | 2 | 2 |
| 11 | ATRAPAMENT PER O ENTRE OBJECTES<br>**Situació:** PER MATERIALS PESATS COM PERICONS<br>MANIPULACIÓ FORMIGONERA | 2 | 2 | 3 |
| 13 | SOBREESFORÇOS<br>**Situació:** MANIPULACIÓ MANUAL | 2 | 2 | 3 |
| 14 | EXPOSICIÓ A CONDICIONS AMBIENTALS EXTREMES<br>**Situació:** TREBALL A L'EXTERIOR | 2 | 2 | 3 |
| 15 | CONTACTES TÈRMICS<br>**Situació:** MANIPULACIÓ DE BUFADOR | 1 | 2 | 2 |
| 17 | INHALACIÓ O INGESTIÓ DE SUBSTANCIES NOCIVES<br>**Situació:** POLS D'EXCAVACIÓ<br>DISSOLVENTS DE COLES<br>GASOS I SUBSTÀNCIES TÒXIQUES EN CLAVEGUERES EXITENTS | 1 | 2 | 2 |
| 18 | CONTACTES AMB SUBSTANCIES NOCIVES (CÀUSTIQUES, CORROSIVES, IRRITANTS O AL·LERGÈNIQUES)<br>**Situació:** COLES I RESINES<br>CIMENT | 1 | 2 | 2 |
| 24 | ACCIDENTS CAUSATS PER ÉSSERS VIUS<br>**Situació:** EN CONNEXIONS AMB CLAVEGUERES EXISTENTS | 1 | 2 | 2 |
| 25 | ATROPELLAMENTS O COPS AMB VEHICLES<br>**Situació:** | 2 | 3 | 4 |

**P: Probabilitat (1,2,3) / G: Gravetat (1,2,3) / A: Avaluació (1,2,3,4,5)**

**EQUIPS PROTECCIÓ INDIVIDUAL**

| Codi | UA | Descripció | Riscos |
|---|---|---|---|
| H1411111 | u | Casc de seguretat per a ús normal, contra cops, de polietilè amb un pes màxim de 400 g, homologat segons UNE-EN 812 | 1 /2 /3 /6 /9 /10 /11 /14 /15 /18 /24 /25 |
| H141211D | u | Casc de seguretat per a senyalista, de polietilè, amb un pes màxim de 400 g, de material fotoluminiscent, homologat segons UNE-EN 812 | 25 |
| H1421110 | u | Ulleres de seguretat antiimpactes estàndard, amb muntura universal, amb visor transparent i tractament contra l'entelament, homologades segons UNE-EN 167 i UNE-EN 168 | 10 /14 |
| H1432012 | u | Protector auditiu d'auricular, acoblat al cap amb arnès i orelleres antisoroll, homologat segons UNE-EN 352-1 i UNE-EN 458 | 14 |
| H1445003 | u | Mascareta de protecció respiratòria, homologada segons UNE-EN 140 | 17 |
| H1457520 | u | Parella de guants aïllants del fred i absorbents de les vibracions, de PVC sobre suport d'escuma de poliuretà, folrats interiorment amb teixit hidròfug reversible, amb maniguets fins a mig avantbraç, homologats segons UNE-EN 511 i UNE-EN 420 | 14 |
| H145C002 | u | Parella de guants de protecció contra riscs mecànics comuns de construcció nivell 3, homologats segons UNE-EN 388 i UNE-EN 420 | 1 /2 /3 /9 /10 /15 /24 /25 |
| H145D002 | u | Parella de guants de protecció contra riscos mecànics molt agressius nivell 5, homologats segons UNE-EN 388 i UNE-EN 420 | 11 |
| H145E003 | u | Parella de guants contra agents químics i microorganismes, homologats segons | 18 |

| | | | |
|---|---|---|---|
| | | UNE-EN 374-1, -2, -3 i UNE-EN 420 | |
| H145F004 | u | Parella de guants d'alta visibilitat pigmentats en color fosforescent per a estibadors de càrregues amb grua i/o senyalistes, homologats segons UNE-EN 471 i UNE-EN 420 | 25 |
| H1461110 | u | Parella de botes d'aigua de PVC de canya alta, amb sola antilliscant i folrades de niló rentable, homologades segons UNE-EN ISO 20344, UNE-EN ISO 20345, UNE-EN ISO 20346 i UNE-EN ISO 20347 | 24 |
| H1465275 | u | Parella de botes baixes de seguretat industrial per a treballs de construcció en general, resistents a la humitat, de pell rectificada, amb turmellera encoixinada, amb puntera metàl·lica, sola antilliscant, falca amortidora d'impactes al taló i sense plantilla metàl·lica, homologades segons UNE-EN ISO 20344, UNE-EN ISO 20345, UNE-EN ISO 20346 i UNE-EN ISO 20347 | 1 /2 /3 /6 /9 /10 /11 /14 /15 /18 /24 /25 |
| H147N000 | u | Faixa de protecció dorslumbar | 13 |
| H1481242 | u | Granota de treball per a construcció, de polièster i cotó (65%-35%), color beix, trama 240, amb butxaques interiors, homologada segons UNE-EN 340 | 1 /2 /3 /6 /9 /10 /11 /14 /15 /18 /24 /25 |
| H1482222 | u | Camisa de treball per a construcció, de polièster i cotó (65%-35%), color beix amb butxaques interiors, trama 240, homologada segons UNE-EN 340 | 14 |
| H1485800 | u | Armilla reflectant amb tires reflectants a la cintura, al pit i a l'esquena, homologada segons UNE-EN 471 | 11 /25 |
| H1486241 | u | Casaca tipus enginyer, de polièster embuatada amb material aïllant, butxaques exteriors | 14 |
| H1486242 | u | Casaca 3/4, tipus enginyer, de polièster embuatada amb material aïllant, butxaques exteriors i tires reflectants a la cintura, al pit, a l'esquena i als tirants, per a senyalista de protecció en treballs a la intempèrie, homologada segons UNE-EN 340 i UNE-EN 471 | 25 |
| H1487350 | u | Impermeable amb jaqueta, caputxa i pantalons, per a edificació, de PVC soldat de 0,3 mm de gruix, homologat segons UNE-EN 340 | 14 |

**MITJANS AUXILIARS D'UTILITAT PREVENTIVA**

| Codi | UA | Descripció | Riscos |
|---|---|---|---|
| HX11X021 | u | Passadís de protecció prefabricat metàl·lic amb sistema de seguretat amb tots els requisits reglamentaris, de llargària 2,5 m, d'amplària 1,1 m, amb paviment de entramat de platines metàl·liques i rampes articulades, baranes metàl·liques reglamentàries, muntants de 2 m d'alçada, sostre de xapa d'acer de 3 mm de gruix | 2 |
| HX11X022 | u | Passadís de protecció prefabricat metàl·lic amb sistema de seguretat amb tots els requisits reglamentaris, de llargària 2,5 m, d'amplària 1,1 m, amb paviment de entramat de platines metàl·liques i rampes articulades, baranes metàl·liques reglamentàries | 1 |

**SISTEMES DE PROTECCIÓ COL·LECTIVA**

| Codi | UA | Descripció | Riscos |
|---|---|---|---|
| H1511212 | m2 | Protecció de talús amb malla metàl·lica i làmina de polietilè ancorada amb barres d'acer amb cables, amb una malla de triple torsió, de 80 mm de pas de malla i 2,4 mm de diàmetre i làmina de polietilè d'alta densitat de 2 mm de gruix | 3 |
| H1522111 | m | Barana de protecció en el perímetre de la coronació d'excavacions, d'alçària 1 m, amb travesser superior, travesser intermedi i muntants de tub metàl·lic de 2,3´´, sòcol de post de fusta, ancorada al terreny amb daus de formigó i amb el desmuntatge inclòs | 1 |
| H1529013 | m | Pantalla de protecció contra despreniments de la capa superficial del mantell vegetal, per mitja vessant, d'alçària 2 m amb xarxa de seguretat normalitzada UNE-EN 1263-1, posts de perfils IPN 140 encastats a terra i subjecció amb cables d'acer de diàmetre 3 mm i amb el desmuntatge inclòs | 3 |
| H152R013 | m | Estacada de protecció contra despreniments del terreny, per mitja vessant, | 3 |

| | | | |
|---|---|---|---|
| | | d'alçària 3 m, amb malla galvanitzada de torsió triple i malla electrosoldada de barres corrugades d'acer sobre pals de perfils d'acer IPN 140 encastats a terra i subjectada amb cables d'acer de diàmetre 10 mm i amb el desmuntatge inclòs | |
| H152U000 | m | Tanca d'advertència o abalisament d'1 m d'alçada amb malla de polietilè taronja, fixada a 1 m del perímetre del sostre amb suports d'acer allotjats amb forats al sostre | 1 /9 /11 |
| H152V017 | m3 | Barrera de seguretat contra esllavissades en coronacions de rases i excavacions amb les terres deixades a la vora i amb el desmuntatge inclòs | 3 |
| H153A9F1 | u | Topall per a descàrrega de camions en excavacions, de 4 m d'amplada amb tauló de fusta i perfils IPN 100 clavat al terreny i amb el desmuntatge inclòs | 25 |
| HBBAA005 | u | Senyal de prohibició, normalitzada amb pictograma negre sobre fons blanc, de forma circular amb cantells i banda transversal descendent d'esquerra a dreta a 45°, en color vermell, diàmetre 29 cm, amb cartell explicatiu rectangular, per ser vista fins 12 m, fixada i amb el desmuntatge inclòs | 1 /2 /3 /6 /9 /10 /11 /13 /14 /15 /17 /18 /24 /25 |
| HBBAB115 | u | Senyal de obligació, normalitzada amb pictograma blanc sobre fons blau, de forma circular amb cantells en color blanc, diàmetre 29 cm, amb cartell explicatiu rectangular, per ser vista fins 12 m, fixada i amb el desmuntatge inclòs | 1 /2 /3 /6 /9 /10 /11 /13 /14 /15 /17 /18 /24 /25 |
| HBBAF004 | u | Senyal d'advertència, normalitzada amb pictograma negre sobre fons groc, de forma triangular amb el cantell negre, costat major 41 cm, amb cartell explicatiu rectangular, per ser vista fins 12 m de distància, fixada i amb el desmuntatge inclòs | 1 /2 /3 /6 /9 /10 /11 /13 /14 /15 /17 /18 /24 /25 |

**MESURES PREVENTIVES**

| Codi | Descripció | Riscos |
|---|---|---|
| I0000003 | Itineraris preestablerts i balissats per al personal | 1 |
| I0000004 | Revisió i manteniment periòdic de SPC | 1 |
| I0000006 | Disseny i estudi de les mesures preventives en fase de projecte | 1 |
| I0000011 | Incorporar al projecte mesures de protecció per al muntatge i manteniment de la instal.lació | 1 |
| I0000013 | Ordre i neteja | 2 /6 /17 |
| I0000014 | Preparació i manteniment de les superfícies de treball | 2 /6 |
| I0000015 | Organització de les zones de pas i emmagatzematge | 2 /6 |
| I0000023 | Solicitar dades de les característiques físiques de les terres | 3 |
| I0000024 | Execució de treballs a l'interior de rases per equips | 3 |
| I0000030 | Suspendre i aixecar les càrregues dins de l'envolcall o fleixos originals | 3 |
| I0000038 | Substituir lo manual per lo mecànic | 9 |
| I0000039 | Planificació de compra i programa de manteniment d'eines | 9 /11 |
| I0000040 | Formació de l'operari en l'ús i manteniment d'eines | 9 |
| I0000042 | Evitar processos de manipulació de materials a obra | 9 |
| I0000044 | Evitar processos de tallat de materials a l'obra | 10 |
| I0000045 | Formació | 10 /13 /18 |
| I0000046 | Evitar processos d'ajust en obra | 10 |
| I0000047 | Planificació i procediments per a la càrrega i descàrrega de materials | 11 |
| I0000050 | No treballar ni estar al radi d'acció de les càrregues suspesses | 11 |
| I0000055 | Elecció dels equips de manteniment | 13 |
| I0000058 | Adaptar la feina a les característiques individuals de la persona que la realitza | 13 |
| I0000059 | Elecció dels materials alternatius poc pessats i més manegables | 13 |
| I0000060 | Suspensió de les feines en condicions extremes | 14 |
| I0000061 | Rotació dels llocs de treball | 14 /17 |
| I0000062 | Planificar els treballs per a realitzar-los en zones protegides | 14 |
| I0000066 | Utilitzar peces especials d'unió de PVC per tal d'evitar de dilatar les peces amb calor | 15 |
| I0000080 | Elecció dels materials al disseny del projecte | 17 |
| I0000086 | Substituir els materials amb substàncies nocives | 17 /18 |
| I0000101 | Actuacions prèvies de desparasitació i desratització | 24 |
| I0000102 | Procediment previ de treball | 24 |

| | | |
|---|---|---|
| I0000103 | Planificació de les àrees de treball | 25 |
| I0000104 | Accessos i circulació independents per a personal i maquinària | 25 |
| I0000105 | Anivellar la maquinària per a la realització de l'activitat | 25 |
| I0000106 | El personal no ha de descansar al costat de màquines aturades | 25 |
| I0000107 | Limitació de la velocitat dels vehicles | 25 |
| I0000152 | Utilitzar mitjans mecànics(grues, transpalets, plataformes elevadores) per manipular càrregues | 11 /13 |
| I0000154 | Verificar nivell lumínic mínim (250 lux) a itineraris i llocs de treball | 1 /2 /6 |
| I0000155 | Controlar la temperatura i velocitat del vent als llocs de treball | 14 |

**E12.E02 CONDUCTES VERTICALS O PENJATS ( BAIXANTS I COL·LECTORS SUSPESOS, FUMS )**

XARXA DE DESGUÀS VERTICAL I PENJADA, I EVACUACIÓ DE FUMS EN MATERIAL PREFABRICAT

**Avaluació de riscos**

| Id | Risc | P | G | A |
|---|---|---|---|---|
| 1 | CAIGUDA DE PERSONES A DIFERENT NIVELL<br>**Situació:** TREBALLS EN ALÇADA<br>DES DE BASTIDES DE BORRIQUETES | 2 | 3 | 4 |
| 2 | CAIGUDA DE PERSONES AL MATEIX NIVELL<br>**Situació:** EN ITINERARIS A OBRA | 2 | 1 | 2 |
| 4 | CAIGUDA D'OBJECTES PER MANIPULACIÓ O DE MATERIALS TRANSPORTATS<br>**Situació:** MANIPULACIÓ I MANTENIMENT DE EINES | 2 | 3 | 4 |
| 6 | TREPITJADES SOBRE OBJECTES<br>**Situació:** ITINERARIS A OBRA | 2 | 1 | 2 |
| 9 | COPS AMB OBJECTES O EINES (TALLS)<br>**Situació:** MANIPULACIÓ MATERIALS<br>PROCÉS DE ANCORATGES | 2 | 1 | 2 |
| 10 | PROJECCIÓ DE FRAGMENTS O PARTÍCULES<br>**Situació:** MANIPULACIÓ MATERIALS<br>PROCÉS DE ANCORATGES<br>TALL MATERIAL CERAMICO | 1 | 2 | 2 |
| 13 | SOBREESFORÇOS<br>**Situació:** MANIPULACIÓ MANUAL | 2 | 2 | 3 |
| 14 | EXPOSICIÓ A CONDICIONS AMBIENTALS EXTREMES<br>**Situació:** TREBALLS A L'EXTERIOR | 2 | 2 | 3 |
| 15 | CONTACTES TÈRMICS<br>**Situació:** BUFADOR | 1 | 2 | 2 |
| 16 | EXPOSICIÓ A CONTACTES ELÈCTRICS<br>**Situació:** CONTACTES DIRECTES I INDIRECTES | 1 | 3 | 3 |
| 17 | INHALACIÓ O INGESTIÓ DE SUBSTANCIES NOCIVES<br>**Situació:** POLS<br>COLES<br>TALL DE MATERIAL | 1 | 2 | 2 |
| 18 | CONTACTES AMB SUBSTANCIES NOCIVES (CÀUSTIQUES, CORROSIVES, IRRITANTS O AL·LERGÈNIQUES)<br>**Situació:** COLES<br>CIMENTS | 1 | 2 | 2 |
| 24 | ACCIDENTS CAUSATS PER ÉSSERS VIUS<br>**Situació:** CONNEXIONS A CLAVEGUERES EXISTENTS | 1 | 2 | 2 |

**P: Probabilitat (1,2,3) / G: Gravetat (1,2,3) / A: Avaluació (1,2,3,4,5)**

**EQUIPS PROTECCIÓ INDIVIDUAL**

| Codi | UA | Descripció | Riscos |
|---|---|---|---|
| H1411111 | u | Casc de seguretat per a ús normal, contra cops, de polietilè amb un pes màxim de 400 g, homologat segons UNE-EN 812 | 1 /2 /4 /6 /9 /10 /14 /15 /16 /24 |

| | | | |
|---|---|---|---|
| H1411112 | u | Casc de seguretat per a ús normal, contra cops, de polietilè amb un pes màxim de 400 g, dotat d'il·luminació autònoma, homologat segons UNE-EN 812 | 14 |
| H1414119 | u | Casc de seguretat, de polietilè, amb un pes màxim de 400 g, amb pantalla facial amb visor de malla de reixeta metàl·lica, acoblada amb arnès abatible, homologat segons UNE-EN 812 i UNE-EN 1731 | 10 /18 |
| H1421110 | u | Ulleres de seguretat antiimpactes estàndard, amb muntura universal, amb visor transparent i tractament contra l'entelament, homologades segons UNE-EN 167 i UNE-EN 168 | 10 /14 |
| H1431101 | u | Protector auditiu de tap d'escuma, homologat segons UNE-EN 352-2 i UNE-EN 458 | 14 |
| H1445003 | u | Mascareta de protecció respiratòria, homologada segons UNE-EN 140 | 17 |
| H1446004 | u | Semimàscara de protecció filtrant contra partícules, homologada segons UNE-EN 149 | 17 |
| H1447005 | u | Màscara de protecció respiratòria, homologada segons UNE-EN 136 | 17 |
| H144D205 | u | Filtre contra partícules, identificat amb banda de color blanc, homologat segons UNE-EN 143 i UNE-EN 12083 | 17 |
| H144E406 | u | Filtre mixte contra gasos i partícules, homologat segons UNE-EN 14387 i UNE-EN 12083 | 17 |
| H1457520 | u | Parella de guants aïllants del fred i absorbents de les vibracions, de PVC sobre suport d'escuma de poliuretà, folrats interiorment amb teixit hidròfug reversible, amb maniguets fins a mig avantbraç, homologats segons UNE-EN 511 i UNE-EN 420 | 14 |
| H1459630 | u | Parella de guants per a soldador, amb palmell de pell, folre interior de cotó, i mànigа llarga de serratge folrada de dril fort, homologats segons UNE-EN 407 i UNE-EN 420 | 15 |
| H145C002 | u | Parella de guants de protecció contra riscs mecànics comuns de construcció nivell 3, homologats segons UNE-EN 388 i UNE-EN 420 | 1 /2 /4 /6 /9 /10 /24 |
| H145E003 | u | Parella de guants contra agents químics i microorganismes, homologats segons UNE-EN 374-1, -2, -3 i UNE-EN 420 | 18 |
| H145F004 | u | Parella de guants d'alta visibilitat pigmentats en color fosforescent per a estibadors de càrregues amb grua i/o senyalistes, homologats segons UNE-EN 471 i UNE-EN 420 | 4 |
| H145K153 | u | Parella de guants de material aïllant per a treballs elèctrics, classe 00, logotip color beix, tensió màxima 500 V, homologats segons UNE-EN 420 | 16 |
| H1461110 | u | Parella de botes d'aigua de PVC de canya alta, amb sola antilliscant i folrades de niló rentable, homologades segons UNE-EN ISO 20344, UNE-EN ISO 20345, UNE-EN ISO 20346 i UNE-EN ISO 20347 | 14 /24 |
| H1463253 | u | Parella de botes dielèctriques resistents a la humitat, de pell rectificada, amb turmellera encoixinada sola antilliscant i antiestàtica, falca amortidora per al taló, llengüeta de manxa, de despreniment ràpid, sense ferramenta metàl·lica, amb puntera reforçada, homologades segons DIN 4843 | 16 |
| H1465275 | u | Parella de botes baixes de seguretat industrial per a treballs de construcció en general, resistents a la humitat, de pell rectificada, amb turmellera encoixinada, amb puntera metàl·lica, sola antilliscant, falca amortidora d'impactes al taló i sense plantilla metàl·lica, homologades segons UNE-EN ISO 20344, UNE-EN ISO 20345, UNE-EN ISO 20346 i UNE-EN ISO 20347 | 1 /2 /4 /6 /9 /10 /14 /15 /18 /24 |
| H147D405 | u | Sistema anticaiguda compost per un arnès anticaiguda amb tirants, bandes secundàries, bandes subglúties, bandes de cuixa, recolzament dorsal per a subjecció, elements d'ajust, element dorsal d'enganxament d'arnès anticaiguda i sivella, incorporat a un subsistema anticaiguda de tipus lliscant sobre línia d'ancoratge flexible de llargaria 10 m, homologat segons UNE-EN 361, UNE-EN 362, UNE-EN 364, UNE-EN 365 i UNE-EN 353-2 | 1 |
| H147N000 | u | Faixa de protecció dorslumbar | 13 |
| H1481242 | u | Granota de treball per a construcció, de polièster i cotó (65%-35%), color beix, trama 240, amb butxaques interiors, homologada segons UNE-EN 340 | 1 /2 /4 /6 /9 /10 /14 /15 /16 /18 /24 |
| H1482222 | u | Camisa de treball per a construcció, de polièster i cotó (65%-35%), color beix | 14 |

| | | | |
|---|---|---|---|
| | | amb butxaques interiors, trama 240, homologada segons UNE-EN 340 | |
| H1485800 | u | Armilla reflectant amb tires reflectants a la cintura, al pit i a l'esquena, homologada segons UNE-EN 471 | 4 |
| H1486241 | u | Casaca tipus enginyer, de polièster embuatada amb material aïllant, butxaques exteriors | 14 |
| H1487350 | u | Impermeable amb jaqueta, caputxa i pantalons, per a edificació, de PVC soldat de 0,3 mm de gruix, homologat segons UNE-EN 340 | 14 |

**MITJANS AUXILIARS D'UTILITAT PREVENTIVA**

| Codi | UA | Descripció | Riscos |
|---|---|---|---|
| HX11X003 | u | Bastida modular amb estructura tubular i sistema de seguretat amb tots els requisits reglamentaris en previsió de caigudes per a la realització d'estructures, tancaments, cobertes, i altres treballs en alçada | 1 |
| HX11X019 | m | Marquesina de protecció en voladiu en bastida tubular amb sistema de seguretat amb tots els requisits reglamentaris, normalitzada i incorporada UNE-EN 12810-1 (HD-1000) | 4 |
| HX11X021 | u | Passadís de protecció prefabricat metàl·lic amb sistema de seguretat amb tots els requisits reglamentaris, de llargària 2,5 m, d'amplària 1,1 m, amb paviment de entramat de platines metàl·liques i rampes articulades, baranes metàl·liques reglamentàries, muntants de 2 m d'alçada, sostre de xapa d'acer de 3 mm de gruix | 4 |

**SISTEMES DE PROTECCIÓ COL·LECTIVA**

| Codi | UA | Descripció | Riscos |
|---|---|---|---|
| H1512013 | m2 | Protecció col·lectiva vertical dels laterals dels forats de les escales en tota l'alçada amb xarxa-teló normalitzada (UNE-EN 1263-1) de poliamida no regenerada, de tenacitat alta nuada amb corda perimetral de poliamida, ancoratge de fleix perforat i clau d'impacte d'acer i corda de cosit de 6 mm de diàmetre i amb el desmuntatge inclòs | 1 |
| H151A1K1 | m2 | Protecció col·lectiva horitzontal d'obertures amb xarxa per a proteccions superficials contra caigudes, de fil trenat de poliamida no regenerada, de tenacitat alta, de 4 mm de diàmetre, 80x80 mm de pas de malla, corda perimetral de poliamida de 12 mm de diàmetre nuada a la xarxa, fixada amb fleix i tacs d'expansió i amb el desmuntatge inclòs | 1 |
| H151AJ01 | m2 | Protecció horitzontal d'obertures d'1 m de diàmetre com a màxim, en sostres, amb fusta i amb el desmuntatge inclòs | 1 |
| H1521431 | m | Barana de protecció per a escales, d'alçària 1 m, amb travesser de tauló de fusta fixada amb suports de muntant metàl·lic amb mordassa per al sostre i amb el desmuntatge inclòs | 1 |
| H152M671 | m | Barana de protecció prefabricada per a forats d'ascensor, d'alçària 1 m, fixada amb cargols d'ataconat als brancals de fàbrica i amb el desmuntatge inclòs | 1 |
| H152N681 | m | Barana de protecció sobre sostre o llosa, d'alçària 1 m, enjovada en cèrcol perimetral de formigó cada 2,5 m i amb el desmuntatge inclòs | 1 |
| H152U000 | m | Tanca d'advertència o abalisament d'1 m d'alçada amb malla de polietilè taronja, fixada a 1 m del perímetre del sostre amb suports d'acer allotjats amb forats al sostre | 2 /6 |
| H1542013 | u | Protecció solar de la zona de treball de 4x8 m i 3 m d'alçària, a base de perfils metàl·lics ancorats a terra, corda de fibra vegetal tensada, vela de polietilè perforada amb traus perimetrals nuada a les cordes i amb el desmuntatge inclòs | 14 |
| H1549002 | m | Pantalla de protecció per a treballs exposats al vent, d'alçària 2,5 m de planxa nervada d'acer galvanitzat, tornapuntes de perfils d'acer ancorats al terreny amb formigó cada 1,5 m i amb el desmuntatge inclòs | 14 |
| H154M029 | u | Mampara plegable de protecció contra projecció de partícules de tauler de fusta amb acabat estratificat, d'alçària 2 m i amplària 3 m, i amb el desmuntatge inclòs | 10 |
| H16C0003 | dia | Detector de gasos portàtil, per a espais confinats, amb detector de gas | 17 |

| | | | |
|---|---|---|---|
| | | combustible, O2, CO i H2S | |
| HBBAA005 | u | Senyal de prohibició, normalitzada amb pictograma negre sobre fons blanc, de forma circular amb cantells i banda transversal descendent d'esquerra a dreta a 45°, en color vermell, diàmetre 29 cm, amb cartell explicatiu rectangular, per ser vista fins 12 m, fixada i amb el desmuntatge inclòs | 1 /2 /4 /6 /9 /10 /13 /14 /15 /16 /17 /18 /24 |
| HBBAB115 | u | Senyal de obligació, normalitzada amb pictograma blanc sobre fons blau, de forma circular amb cantells en color blanc, diàmetre 29 cm, amb cartell explicatiu rectangular, per ser vista fins 12 m, fixada i amb el desmuntatge inclòs | 1 /2 /4 /6 /9 /10 /13 /14 /15 /16 /17 /18 /24 |
| HBBAE001 | u | Rètol adhesiu ( MIE-RAT.10 ) de maniobra per a quadre o pupitre de control elèctric, adherit | 16 |
| HBBAF004 | u | Senyal d'advertència, normalitzada amb pictograma negre sobre fons groc, de forma triangular amb el cantell negre, costat major 41 cm, amb cartell explicatiu rectangular, per ser vista fins 12 m de distància, fixada i amb el desmuntatge inclòs | 1 /2 /4 /6 /9 /10 /13 /14 /15 /16 /17 /18 /24 |

**MESURES PREVENTIVES**

| Codi | Descripció | Riscos |
|---|---|---|
| I0000003 | Itineraris preestablerts i balissats per al personal | 1 |
| I0000004 | Revisió i manteniment periòdic de SPC | 1 |
| I0000007 | Adoptar les mesures preventives necessàries per al manteniment correcte posterior | 1 |
| I0000013 | Ordre i neteja | 2 /6 /17 |
| I0000014 | Preparació i manteniment de les superfícies de treball | 2 /6 |
| I0000015 | Organització de les zones de pas i emmagatzematge | 2 /6 |
| I0000020 | No realitzar treballs a la mateixa vertical | 4 |
| I0000025 | Planificació d'àrees i llocs de treball | 4 |
| I0000026 | Planificació de recorreguts i maniobres per a màquines i camions | 4 |
| I0000027 | Elecció dels mitjans auxiliars de manteniment | 4 |
| I0000028 | Impedir l'accés de personal dins del radi d'acció de càrregues suspeses | 4 |
| I0000029 | No balancejar les càrregues suspeses | 4 |
| I0000030 | Suspendre i aixecar les càrregues dins de l'envolcall o fleixos originals | 4 |
| I0000031 | Per a la manipulació de materials voluminosos i/o pesats, solicitar un procediment de treball específic | 4 |
| I0000033 | Solicitar habilitació professional del personal encarregat del manteniment de l'obra | 4 |
| I0000039 | Planificació de compra i programa de manteniment d'eines | 9 |
| I0000040 | Formació de l'operari en l'ús i manteniment d'eines | 9 |
| I0000042 | Evitar processos de manipulació de materials a obra | 9 |
| I0000044 | Evitar processos de tallat de materials a l'obra | 10 |
| I0000045 | Formació | 10 /13 /18 |
| I0000046 | Evitar processos d'ajust en obra | 10 |
| I0000055 | Elecció dels equips de manteniment | 13 |
| I0000056 | Paletització i eines ergonòmiques | 13 |
| I0000058 | Adaptar la feina a les característiques individuals de la persona que la realitza | 13 |
| I0000059 | Elecció dels materials alternatius poc pessats i més manegables | 13 |
| I0000060 | Suspensió de les feines en condicions extremes | 14 |
| I0000061 | Rotació dels llocs de treball | 14 /17 |
| I0000062 | Planificar els treballs per a realitzar-los en zones protegides | 14 |
| I0000066 | Utilitzar peces especials d'unió de PVC per tal d'evitar de dilatar les peces amb calor | 15 |
| I0000067 | No treballar al costat de linies elèctriques amb cables nusos | 16 |
| I0000068 | Elecció i manteniment de les eines elèctriques | 16 |
| I0000069 | Formació i habilitació específica per a cada eina | 16 |
| I0000070 | Compliment del REBT pel que fa a equips de protecció | 16 |
| I0000071 | Revisió de la posta a terra | 16 |
| I0000072 | Realitzar els treballs sobre superfícies seques | 16 |
| I0000073 | Disposar de quadres elèctrics secundaris | 16 |
| I0000074 | Reg de les zones de treball | 17 |

| | | |
|---|---|---|
| I0000078 | Evitar processos de divissió de material en sec | 17 |
| I0000084 | Talls amb serra de trepar per via humida, amb proteccións integrades | 10 /17 |
| I0000085 | Ventilació de les zones de treball | 17 |
| I0000086 | Substituir els materials amb substàncies nocives | 17 /18 |
| I0000101 | Actuacions prèvies de desparasitació i desratització | 24 |
| I0000102 | Procediment previ de treball | 24 |
| I0000151 | Per treballs en alçada utilitzar plataformes elevadores mecàniques o hidràuliques | 1 |
| I0000152 | Utilitzar mitjans mecànics(grues, transpalets, plataformes elevadores) per manipular càrregues | 4 /13 |
| I0000154 | Verificar nivell lumínic mínim (250 lux) a itineraris i llocs de treball | 2 /6 /9 |
| I0000155 | Controlar la temperatura i velocitat del vent als llocs de treball | 14 |
| I0000161 | Verificar que les connexions de les màquines es facin amb endolls reglamentaris | 16 |

**E12.E03 ELEMENTS SOTERRATS ( CLAVEGUERONS, POUS, DRENATGES )**

XARXA HORITZONTAL D'EVACUACIÓ ENTERRADA, COMPOSADA DE POUS DE REGISTRE, DRENATGES I DESGUÀS, EN MATERIAL PREFABRICAT

**Avaluació de riscos**

| Id | Risc | P | G | A |
|---|---|---|---|---|
| 1 | CAIGUDA DE PERSONES A DIFERENT NIVELL<br>**Situació:** CAIGUDES DINS RASES OBERTES I POUS | 2 | 3 | 4 |
| 2 | CAIGUDA DE PERSONES AL MATEIX NIVELL<br>**Situació:** TERRENY IRREGULAR<br>MATERIALS MAL APLEGATS | 2 | 1 | 2 |
| 3 | CAIGUDA D'OBJECTES PER DESPLOM, ESFONDRAMENT O ENSORRAMENT<br>**Situació:** CAIGUDES DE TERRES EN POUS I RASES<br>ENFONSAMENT DE TALUSSOS. | 2 | 3 | 4 |
| 6 | TREPITJADES SOBRE OBJECTES<br>**Situació:** ITINERARIS A OBRA | 1 | 1 | 1 |
| 9 | COPS AMB OBJECTES O EINES (TALLS)<br>**Situació:** MANIPULACIÓ DE MATERIALS I EINES | 2 | 2 | 3 |
| 10 | PROJECCIÓ DE FRAGMENTS O PARTÍCULES<br>**Situació:** MANIPULACIÓ D'ELEMENTS<br>REJUNTATS I FARCITS DE MATERIAL | 1 | 2 | 2 |
| 11 | ATRAPAMENT PER O ENTRE OBJECTES<br>**Situació:** MANIPULACIÓ DE MATERIALS PESANTS<br>MANTENIMENT DE MATERIALS | 2 | 2 | 3 |
| 13 | SOBREESFORÇOS<br>**Situació:** MANIPULACIÓ MANUAL | 2 | 2 | 3 |
| 14 | EXPOSICIÓ A CONDICIONS AMBIENTALS EXTREMES<br>**Situació:** TREBALLS A L'EXTERIOR | 2 | 2 | 3 |
| 15 | CONTACTES TÈRMICS<br>**Situació:** BUFADOR | 1 | 2 | 2 |
| 17 | INHALACIÓ O INGESTIÓ DE SUBSTANCIES NOCIVES<br>**Situació:** COLES<br>POLS<br>GASOS | 1 | 2 | 2 |
| 18 | CONTACTES AMB SUBSTANCIES NOCIVES (CÀUSTIQUES, CORROSIVES, IRRITANTS O AL·LERGÈNIQUES)<br>**Situació:** COLA<br>CIMENT | 1 | 2 | 2 |
| 24 | ACCIDENTS CAUSATS PER ÉSSERS VIUS<br>**Situació:** EN CONNEXIÓ A LA XARXA EXISTENT | 1 | 2 | 2 |
| 25 | ATROPELLAMENTS O COPS AMB VEHICLES<br>**Situació:** | 2 | 3 | 4 |

**P: Probabilitat (1,2,3) / G: Gravetat (1,2,3) / A: Avaluació (1,2,3,4,5)**

**EQUIPS PROTECCIÓ INDIVIDUAL**

| Codi | UA | Descripció | Riscos |
|---|---|---|---|
| H1411111 | u | Casc de seguretat per a ús normal, contra cops, de polietilè amb un pes màxim de 400 g, homologat segons UNE-EN 812 | 1 /2 /3 /6 /9 /10 /11 /14 /15 /24 /25 |
| H1411112 | u | Casc de seguretat per a ús normal, contra cops, de polietilè amb un pes màxim de 400 g, dotat d'il·luminació autònoma, homologat segons UNE-EN 812 | 14 |
| H1414119 | u | Casc de seguretat, de polietilè, amb un pes màxim de 400 g, amb pantalla facial amb visor de malla de reixeta metàl·lica, acoblada amb arnès abatible, homologat segons UNE-EN 812 i UNE-EN 1731 | 10 /18 |
| H1421110 | u | Ulleres de seguretat antiimpactes estàndard, amb muntura universal, amb visor transparent i tractament contra l'entelament, homologades segons UNE-EN 167 i UNE-EN 168 | 10 /14 |
| H1431101 | u | Protector auditiu de tap d'escuma, homologat segons UNE-EN 352-2 i UNE-EN 458 | 14 |
| H1432012 | u | Protector auditiu d'auricular, acoblat al cap amb arnès i orelleres antisoroll, homologat segons UNE-EN 352-1 i UNE-EN 458 | 14 |
| H1445003 | u | Mascareta de protecció respiratòria, homologada segons UNE-EN 140 | 17 |
| H1446004 | u | Semimàscara de protecció filtrant contra partícules, homologada segons UNE-EN 149 | 17 |
| H1447005 | u | Màscara de protecció respiratòria, homologada segons UNE-EN 136 | 17 |
| H144D205 | u | Filtre contra partícules, identificat amb banda de color blanc, homologat segons UNE-EN 143 i UNE-EN 12083 | 17 |
| H144E406 | u | Filtre mixte contra gasos i partícules, homologat segons UNE-EN 14387 i UNE-EN 12083 | 17 |
| H1457520 | u | Parella de guants aïllants del fred i absorbents de les vibracions, de PVC sobre suport d'escuma de poliuretà, folrats interiorment amb teixit hidròfug reversible, amb maniguets fins a mig avantbraç, homologats segons UNE-EN 511 i UNE-EN 420 | 14 |
| H1459630 | u | Parella de guants per a soldador, amb palmell de pell, folre interior de cotó, i mànigа llarga de serratge folrada de dril fort, homologats segons UNE-EN 407 i UNE-EN 420 | 15 |
| H145C002 | u | Parella de guants de protecció contra riscs mecànics comuns de construcció nivell 3, homologats segons UNE-EN 388 i UNE-EN 420 | 1 /2 /3 /9 /10 /11 /24 /25 |
| H145E003 | u | Parella de guants contra agents químics i microorganismes, homologats segons UNE-EN 374-1, -2, -3 i UNE-EN 420 | 18 |
| H145F004 | u | Parella de guants d'alta visibilitat pigmentats en color fosforescent per a estibadors de càrregues amb grua i/o senyalistes, homologats segons UNE-EN 471 i UNE-EN 420 | 11 /25 |
| H1461110 | u | Parella de botes d'aigua de PVC de canya alta, amb sola antilliscant i folrades de niló rentable, homologades segons UNE-EN ISO 20344, UNE-EN ISO 20345, UNE-EN ISO 20346 i UNE-EN ISO 20347 | 14 |
| H1465275 | u | Parella de botes baixes de seguretat industrial per a treballs de construcció en general, resistents a la humitat, de pell rectificada, amb turmellera encoixinada, amb puntera metàl·lica, sola antilliscant, falca amortidora d'impactes al taló i sense plantilla metàl·lica, homologades segons UNE-EN ISO 20344, UNE-EN ISO 20345, UNE-EN ISO 20346 i UNE-EN ISO 20347 | 1 /2 /3 /6 /9 /10 /11 /14 /15 /18 /24 /25 |
| H147D405 | u | Sistema anticaiguda compost per un arnès anticaiguda amb tirants, bandes secundàries, bandes subglúties, bandes de cuixa, recolzament dorsal per a subjecció, elements d'ajust, element dorsal d'enganxament d'arnès anticaiguda i sivella, incorporat a un subsistema anticaiguda de tipus lliscant sobre línia d'ancoratge flexible de llargaria 10 m, homologat segons UNE-EN 361, UNE-EN 362, UNE-EN 364, UNE-EN 365 i UNE-EN 353-2 | 1 |
| H147N000 | u | Faixa de protecció dorslumbar | 13 |
| H1481242 | u | Granota de treball per a construcció, de polièster i cotó (65%-35%), color beix, | 1 /2 /3 /6 /9 /10 |

| | | | |
|---|---|---|---|
| | | trama 240, amb butxaques interiors, homologada segons UNE-EN 340 | /11 /14 /15 /18 /24 /25 |
| H1482222 | u | Camisa de treball per a construcció, de polièster i cotó (65%-35%), color beix amb butxaques interiors, trama 240, homologada segons UNE-EN 340 | 14 |
| H1485800 | u | Armilla reflectant amb tires reflectants a la cintura, al pit i a l'esquena, homologada segons UNE-EN 471 | 11 /25 |
| H1486241 | u | Casaca tipus enginyer, de polièster embuatada amb material aïllant, butxaques exteriors | 14 |
| H1487350 | u | Impermeable amb jaqueta, caputxa i pantalons, per a edificació, de PVC soldat de 0,3 mm de gruix, homologat segons UNE-EN 340 | 14 |

**MITJANS AUXILIARS D'UTILITAT PREVENTIVA**

| Codi | UA | Descripció | Riscos |
|---|---|---|---|
| HX11X022 | u | Passadís de protecció prefabricat metàl·lic amb sistema de seguretat amb tots els requisits reglamentaris, de llargària 2,5 m, d'amplària 1,1 m, amb paviment de entramat de platines metàl·liques i rampes articulades, baranes metàl·liques reglamentàries | 1 |

**SISTEMES DE PROTECCIÓ COL·LECTIVA**

| Codi | UA | Descripció | Riscos |
|---|---|---|---|
| H1511212 | m2 | Protecció de talús amb malla metàl·lica i làmina de polietilè ancorada amb barres d'acer amb cables, amb una malla de triple torsió, de 80 mm de pas de malla i 2,4 mm de diàmetre i làmina de polietilè d'alta densitat de 2 mm de gruix | 3 |
| H1522111 | m | Barana de protecció en el perímetre de la coronació d'excavacions, d'alçària 1 m, amb travesser superior, travesser intermedi i muntants de tub metàl·lic de 2,3´´, sòcol de post de fusta, ancorada al terreny amb daus de formigó i amb el desmuntatge inclòs | 1 |
| H1529013 | m | Pantalla de protecció contra despreniments de la capa superficial del mantell vegetal, per mitja vessant, d'alçària 2 m amb xarxa de seguretat normalitzada UNE-EN 1263-1, posts de perfils IPN 140 encastats a terra i subjecció amb cables d'acer de diàmetre 3 mm i amb el desmuntatge inclòs | 3 /25 |
| H152R013 | m | Estacada de protecció contra despreniments del terreny, per mitja vessant, d'alçària 3 m, amb malla galvanitzada de torsió triple i malla electrosoldada de barres corrugades d'acer sobre pals de perfils d'acer IPN 140 encastats a terra i subjectada amb cables d'acer de diàmetre 10 mm i amb el desmuntatge inclòs | 3 |
| H152U000 | m | Tanca d'advertència o abalisament d'1 m d'alçada amb malla de polietilè taronja, fixada a 1 m del perímetre del sostre amb suports d'acer allotjats amb forats al sostre | 1 /25 |
| H152V017 | m3 | Barrera de seguretat contra esllavissades en coronacions de rases i excavacions amb les terres deixades a la vora i amb el desmuntatge inclòs | 3 |
| H1542013 | u | Protecció solar de la zona de treball de 4x8 m i 3 m d'alçària, a base de perfils metàl·lics ancorats a terra, corda de fibra vegetal tensada, vela de polietilè perforada amb traus perimetrals nuada a les cordes i amb el desmuntatge inclòs | 14 |
| H1549002 | m | Pantalla de protecció per a treballs exposats al vent, d'alçària 2,5 m de planxa nervada d'acer galvanitzat, tornapuntes de perfils d'acer ancorats al terreny amb formigó cada 1,5 m i amb el desmuntatge inclòs | 14 |
| H154M029 | u | Mampara plegable de protecció contra projecció de partícules de tauler de fusta amb acabat estratificat, d'alçària 2 m i amplària 3 m, i amb el desmuntatge inclòs | 10 |
| H16C0003 | dia | Detector de gasos portàtil, per a espais confinats, amb detector de gas combustible, O2, CO i H2S | 17 |
| HBBAA005 | u | Senyal de prohibició, normalitzada amb pictograma negre sobre fons blanc, de forma circular amb cantells i banda transversal descendent d'esquerra a dreta a 45°, en color vermell, diàmetre 29 cm, amb cartell explicatiu rectangular, per ser vista fins 12 m, fixada i amb el desmuntatge inclòs | 1 /2 /3 /6 /9 /10 /11 /14 /15 /17 /24 /25 |
| HBBAB115 | u | Senyal de obligació, normalitzada amb pictograma blanc sobre fons blau, de | 1 /2 /3 /6 /9 /10 |

| | | | |
|---|---|---|---|
| | | forma circular amb cantells en color blanc, diàmetre 29 cm, amb cartell explicatiu rectangular, per ser vista fins 12 m, fixada i amb el desmuntatge inclòs | /11 /14 /15 /17 /24 /25 |
| HBBAF004 | u | Senyal d'advertència, normalitzada amb pictograma negre sobre fons groc, de forma triangular amb el cantell negre, costat major 41 cm, amb cartell explicatiu rectangular, per ser vista fins 12 m de distància, fixada i amb el desmuntatge inclòs | 1 /2 /3 /6 /9 /10 /11 /14 /15 /17 /24 /25 |

**MESURES PREVENTIVES**

| Codi | Descripció | Riscos |
|---|---|---|
| I0000003 | Itineraris preestablerts i balissats per al personal | 1 |
| I0000004 | Revisió i manteniment periòdic de SPC | 1 |
| I0000012 | Assegurar les escales de mà | 1 |
| I0000013 | Ordre i neteja | 2 /6 /17 |
| I0000014 | Preparació i manteniment de les superfícies de treball | 2 /6 |
| I0000015 | Organització de les zones de pas i emmagatzematge | 2 /6 |
| I0000020 | No realitzar treballs a la mateixa vertical | 3 |
| I0000023 | Solicitar dades de les característiques físiques de les terres | 3 |
| I0000027 | Elecció dels mitjans auxiliars de manteniment | 3 |
| I0000039 | Planificació de compra i programa de manteniment d'eines | 9 /11 |
| I0000040 | Formació de l'operari en l'ús i manteniment d'eines | 9 |
| I0000042 | Evitar processos de manipulació de materials a obra | 9 |
| I0000044 | Evitar processos de tallat de materials a l'obra | 10 |
| I0000045 | Formació | 10 /13 /18 |
| I0000046 | Evitar processos d'ajust en obra | 10 |
| I0000047 | Planificació i procediments per a la càrrega i descàrrega de materials | 11 |
| I0000050 | No treballar ni estar al radi d'acció de les càrregues suspesses | 11 |
| I0000055 | Elecció dels equips de manteniment | 13 |
| I0000056 | Paletització i eines ergonòmiques | 13 |
| I0000058 | Adaptar la feina a les característiques individuals de la persona que la realitza | 13 |
| I0000059 | Elecció dels materials alternatius poc pessats i més manegables | 13 |
| I0000060 | Suspensió de les feines en condicions extremes | 14 |
| I0000061 | Rotació dels llocs de treball | 14 /17 |
| I0000062 | Planificar els treballs per a realitzar-los en zones protegides | 14 |
| I0000066 | Utilitzar peces especials d'unió de PVC per tal d'evitar de dilatar les peces amb calor | 15 |
| I0000074 | Reg de les zones de treball | 17 |
| I0000078 | Evitar processos de divissió de material en sec | 17 |
| I0000079 | Realitzar els treballs a l´aire lliure, sempre a sotavent | 17 |
| I0000082 | Aïllament del procés | 17 |
| I0000084 | Talls amb serra de trepar per via humida, amb proteccións integrades | 17 |
| I0000085 | Ventilació de les zones de treball | 17 |
| I0000086 | Substituir els materials amb substàncies nocives | 17 /18 |
| I0000101 | Actuacions prèvies de desparasitació i desratització | 24 |
| I0000102 | Procediment previ de treball | 24 |
| I0000152 | Utilitzar mitjans mecànics(grues, transpalets, plataformes elevadores) per manipular càrregues | 3 /11 /13 |
| I0000154 | Verificar nivell lumínic mínim (250 lux) a itineraris i llocs de treball | 1 /2 /6 /9 |
| I0000155 | Controlar la temperatura i velocitat del vent als llocs de treball | 14 |

**E13 INSTAL.LACIONS DE CLIMATITZACIÓ, CALEFACCIÓ I VENTILACIÓ MECÀNICA**
**E13.E01 INSTAL.LACIONS DE CLIMATITZACIÓ, CALEFACCIÓ I VENTILACIÓ MECÀNICA**

OPERACIONS DE MUNTATGE, MOVIMENT D'EQUIPS, CONNEXIONS DE CANONADES, CONNEXIÓ ELÈCTRICA, PROVES DE PRESSIÓ I POSTA EN FUNCIONAMENT D'INSTAL.LACIONS DE CLIMATITZACIÓ, CALEFACCIÓ I VENTILACIÓ MECÀNICA

**Avaluació de riscos**

| Id | Risc | P | G | A |
|---|---|---|---|---|
| 1 | CAIGUDA DE PERSONES A DIFERENT NIVELL<br>**Situació:** EN MUNTATGE D'EQUIPS EN ALÇADA<br>DES D'ESCALES MANUALS<br>DES DE BASTIDES DE BORRIQUETES O PLATAFORMES | 2 | 3 | 4 |
| 2 | CAIGUDA DE PERSONES AL MATEIX NIVELL<br>**Situació:** ITINERARIS A OBRA | 1 | 2 | 2 |
| 4 | CAIGUDA D'OBJECTES PER MANIPULACIÓ O DE MATERIALS TRANSPORTATS<br>**Situació:** MANTENIMENT I MANIPULACIÓ D'EQUIPS PESANTS<br>EINES | 1 | 3 | 3 |
| 6 | TREPITJADES SOBRE OBJECTES<br>**Situació:** ITINERARIS A OBRA<br>MATERIALS I EINES ACOPIATS | 2 | 1 | 2 |
| 9 | COPS AMB OBJECTES O EINES (TALLS)<br>**Situació:** MANIPULACIÓ DE MATERIALS<br>MANIPULACIÓ D'EINES<br>DESEMBALATGE D'EQUIPS | 3 | 1 | 3 |
| 10 | PROJECCIÓ DE FRAGMENTS O PARTÍCULES<br>**Situació:** ÚS DE RADIAL<br>EXPLOSIÓ EN PROVES DE PRESSIÓ<br>SOLDADURA ELÈCTRICA<br>TALL OXIACETILÈ<br>PERFORADORES EN PARETS | 3 | 2 | 4 |
| 11 | ATRAPAMENT PER O ENTRE OBJECTES<br>**Situació:** MANIPULACIÓ D'EQUIPS PESANTS AMB ELEMENTS ROTATIUS DE L'EQUIP EN LA SEVA POSTA EN FUNCIONAMENT | 2 | 2 | 3 |
| 13 | SOBREESFORÇOS<br>**Situació:** MANIPULACIÓ MANUAL | 2 | 2 | 3 |
| 14 | EXPOSICIÓ A CONDICIONS AMBIENTALS EXTREMES<br>**Situació:** TREBALLS A L'EXTERIOR<br>TREBALLS EN LLOCS TANCATS | 2 | 2 | 3 |
| 15 | CONTACTES TÈRMICS<br>**Situació:** PROJECCIÓ DE FLUIDS<br>SUPERFÍCIES CALENTES DELS PROCESSOS CALENTS I DE SOLDADURA | 2 | 2 | 3 |
| 16 | EXPOSICIÓ A CONTACTES ELÈCTRICS<br>**Situació:** CONTACTES DIRECTES I INDIRECTES | 1 | 3 | 3 |
| 17 | INHALACIÓ O INGESTIÓ DE SUBSTANCIES NOCIVES<br>**Situació:** GASOS SOLDADURA<br>REFRIGERANTS (SEGONS I TERCERS)<br>GASOS DE COMBUSTIÓ EN LLOCS TANCATS | 1 | 3 | 3 |
| 20 | EXPLOSIONS<br>**Situació:** FUITES DE GAS<br>BOMBONES DE OXIACETILÈ<br>PROVES DE CÀRREGA | 1 | 3 | 3 |
| 21 | INCENDIS<br>**Situació:** PER REFRIGERANTS (TERCERS)<br>PER ÚS DE RADIAL O<br>PER OXIACETILÈ | 1 | 2 | 2 |

**P: Probabilitat (1,2,3) / G: Gravetat (1,2,3) / A: Avaluació (1,2,3,4,5)**

**EQUIPS PROTECCIÓ INDIVIDUAL**

| Codi | UA | Descripció | Riscos |
|---|---|---|---|
| H1411111 | u | Casc de seguretat per a ús normal, contra cops, de polietilè amb un pes màxim de 400 g, homologat segons UNE-EN 812 | 1 /2 /4 /6 /9 /10 /11 /14 /15 /21 |

| | | | |
|---|---|---|---|
| H1411112 | u | Casc de seguretat per a ús normal, contra cops, de polietilè amb un pes màxim de 400 g, dotat d'il·luminació autònoma, homologat segons UNE-EN 812 | 14 |
| H1414119 | u | Casc de seguretat, de polietilè, amb un pes màxim de 400 g, amb pantalla facial amb visor de malla de reixeta metàl·lica, acoblada amb arnès abatible, homologat segons UNE-EN 812 i UNE-EN 1731 | 20 |
| H1421110 | u | Ulleres de seguretat antiimpactes estàndard, amb muntura universal, amb visor transparent i tractament contra l'entelament, homologades segons UNE-EN 167 i UNE-EN 168 | 10 /14 |
| H1423230 | u | Ulleres de seguretat per a tall oxiacetilènic, amb muntura universal de barnilla d'acer recoberta de PVC, amb visors circulars de 50 mm de D foscos de color DIN 5, homologades segons UNE-EN 175 i UNE-EN 169 | 10 |
| H142AC60 | u | Pantalla facial per a soldadura elèctrica, amb marc abatible de mà i suport de polièster reforçat amb fibra de vidre vulcanitzada d'1,35 mm de gruix, amb visor inactínic semifosc amb protecció DIN 12, homologada segons UNE-EN 175 | 10 |
| H1431101 | u | Protector auditiu de tap d'escuma, homologat segons UNE-EN 352-2 i UNE-EN 458 | 14 |
| H1445003 | u | Mascareta de protecció respiratòria, homologada segons UNE-EN 140 | 17 |
| H1446004 | u | Semimàscara de protecció filtrant contra partícules, homologada segons UNE-EN 149 | 17 |
| H1447005 | u | Màscara de protecció respiratòria, homologada segons UNE-EN 136 | 17 |
| H144E406 | u | Filtre mixte contra gasos i partícules, homologat segons UNE-EN 14387 i UNE-EN 12083 | 17 |
| H144JA20 | u | Equip autònom de respiració amb mascareta amb visor panoràmic per a ambients amb un nivell d'oxigen inferior al 16% d'alta toxicitat, regulador de pressió positiva, avisador acústic a 50 bar i botella de 7 l a 200 bar, amb autonomia de 45 minuts, vàlvula d'exhalació | 21 |
| H1457520 | u | Parella de guants aïllants del fred i absorbents de les vibracions, de PVC sobre suport d'escuma de poliuretà, folrats interiorment amb teixit hidròfug reversible, amb maniguets fins a mig avantbraç, homologats segons UNE-EN 511 i UNE-EN 420 | 14 /15 |
| H1459630 | u | Parella de guants per a soldador, amb palmell de pell, folre interior de cotó, i mànigа llarga de serratge folrada de dril fort, homologats segons UNE-EN 407 i UNE-EN 420 | 10 /15 |
| H145C002 | u | Parella de guants de protecció contra riscs mecànics comuns de construcció nivell 3, homologats segons UNE-EN 388 i UNE-EN 420 | 1 /2 /4 /9 /10 /11 /20 /21 |
| H145F004 | u | Parella de guants d'alta visibilitat pigmentats en color fosforescent per a estibadors de càrregues amb grua i/o senyalistes, homologats segons UNE-EN 471 i UNE-EN 420 | 4 /11 |
| H145K153 | u | Parella de guants de material aïllant per a treballs elèctrics, classe 00, logotip color beix, tensió màxima 500 V, homologats segons UNE-EN 420 | 16 |
| H145K397 | u | Parella de guants de material aïllant per a treballs elèctrics, classe 1, logotip color blanc, tensió màxima 7500 V, homologats segons UNE-EN 420 | 16 |
| H1461110 | u | Parella de botes d'aigua de PVC de canya alta, amb sola antilliscant i folrades de niló rentable, homologades segons UNE-EN ISO 20344, UNE-EN ISO 20345, UNE-EN ISO 20346 i UNE-EN ISO 20347 | 14 |
| H1465275 | u | Parella de botes baixes de seguretat industrial per a treballs de construcció en general, resistents a la humitat, de pell rectificada, amb turmellera encoixinada, amb puntera metàl·lica, sola antilliscant, falca amortidora d'impactes al taló i sense plantilla metàl·lica, homologades segons UNE-EN ISO 20344, UNE-EN ISO 20345, UNE-EN ISO 20346 i UNE-EN ISO 20347 | 1 /2 /4 /6 /9 /10 /11 /14 /15 /20 /21 |
| H147D405 | u | Sistema anticaiguda compost per un arnès anticaiguda amb tirants, bandes secundàries, bandes subglúties, bandes de cuixa, recolzament dorsal per a subjecció, elements d'ajust, element dorsal d'enganxament d'arnès anticaiguda i sivella, incorporat a un subsistema anticaiguda de tipus lliscant sobre línia d'ancoratge flexible de llargaria 10 m, homologat segons UNE-EN 361, UNE-EN 362, UNE-EN 364, UNE-EN 365 i UNE-EN 353-2 | 1 |
| H147K602 | u | Sistema de subjecció en posició de treball i prevenció de pèrdua d'equilibri, | 1 |

| | | | |
|---|---|---|---|
| | | compost d'una banda de cintura, sivella, recolzament dorsal, elements d'enganxament, connector, element d'amarrament del sistema d'ajust de longitud, homologat segons UNE-EN 358, UNE-EN 362, UNE-EN 354 i UNE-EN 364 | |
| H147N000 | u | Faixa de protecció dorslumbar | 13 |
| H1481242 | u | Granota de treball per a construcció, de polièster i cotó (65%-35%), color beix, trama 240, amb butxaques interiors, homologada segons UNE-EN 340 | 6 |
| H1481442 | u | Granota de treball per a muntatges i/o treballs mecànics, de polièster i cotó (65%-35%), color blau vergara, trama 240, amb butxaques interiors, homologada segons UNE-EN 340 | 1 /2 /4 /6 /9 /10 /11 /14 /15 /20 /21 |
| H1482422 | u | Camisa de treball per a muntatges i/o treballs mecànics, soldadors i/o treballadors de tubs, de polièster i cotó (65%-35%), color blavenc amb butxaques interiors, trama 240, homologada segons UNE-EN 340 | 14 |
| H1485800 | u | Armilla reflectant amb tires reflectants a la cintura, al pit i a l'esquena, homologada segons UNE-EN 471 | 4 /11 |
| H1486241 | u | Casaca tipus enginyer, de polièster embuatada amb material aïllant, butxaques exteriors | 14 |
| H1487350 | u | Impermeable amb jaqueta, caputxa i pantalons, per a edificació, de PVC soldat de 0,3 mm de gruix, homologat segons UNE-EN 340 | 14 |
| H1488580 | u | Davantal per a soldador, de serratge, homologat segons UNE-EN 340, UNE-EN 470-1 i UNE-EN 348 | 10 |

**MITJANS AUXILIARS D'UTILITAT PREVENTIVA**

| Codi | UA | Descripció | Riscos |
|---|---|---|---|
| HX11X003 | u | Bastida modular amb estructura tubular i sistema de seguretat amb tots els requisits reglamentaris en previsió de caigudes per a la realització d'estructures, tancaments, cobertes, i altres treballs en alçada | 1 |
| HX11X004 | u | Barana definitiva, prevista en projecte, per a protecció de caigudes a diferent nivell | 1 |
| HX11X019 | m | Marquesina de protecció en voladiu en bastida tubular amb sistema de seguretat amb tots els requisits reglamentaris, normalitzada i incorporada UNE-EN 12810-1 (HD-1000) | 4 |
| HX11X021 | u | Passadís de protecció prefabricat metàl·lic amb sistema de seguretat amb tots els requisits reglamentaris, de llargària 2,5 m, d'amplària 1,1 m, amb paviment de entramat de platines metàl·liques i rampes articulades, baranes metàl·liques reglamentàries, muntants de 2 m d'alçada, sostre de xapa d'acer de 3 mm de gruix | 4 |

**SISTEMES DE PROTECCIÓ COL·LECTIVA**

| Codi | UA | Descripció | Riscos |
|---|---|---|---|
| H1512010 | m2 | Protecció de projecció de partícules incandescents amb manta ignífuga, xarxa de seguretat normalitzada (UNE-EN 1263-1) poliamida no regenerada, de tenacitat alta, nuada amb corda perimetral de poliamida i corda de cosit de 12 mm de diàmetre i amb el desmuntatge inclòs | 10 /15 /21 |
| H1512013 | m2 | Protecció col·lectiva vertical dels laterals dels forats de les escales en tota l'alçada amb xarxa-teló normalitzada (UNE-EN 1263-1) de poliamida no regenerada, de tenacitat alta nuada amb corda perimetral de poliamida, ancoratge de fleix perforat i clau d'impacte d'acer i corda de cosit de 6 mm de diàmetre i amb el desmuntatge inclòs | 1 |
| H151A1K1 | m2 | Protecció col·lectiva horitzontal d'obertures amb xarxa per a proteccions superficials contra caigudes, de fil trenat de poliamida no regenerada, de tenacitat alta, de 4 mm de diàmetre, 80x80 mm de pas de malla, corda perimetral de poliamida de 12 mm de diàmetre nuada a la xarxa, fixada amb fleix i tacs d'expansió i amb el desmuntatge inclòs | 1 |
| H151AJ01 | m2 | Protecció horitzontal d'obertures d'1 m de diàmetre com a màxim, en sostres, amb fusta i amb el desmuntatge inclòs | 1 |

| | | | |
|---|---|---|---|
| H1521431 | m | Barana de protecció per a escales, d'alçària 1 m, amb travesser de tauló de fusta fixada amb suports de muntant metàl·lic amb mordassa per al sostre i amb el desmuntatge inclòs | 1 |
| H152M671 | m | Barana de protecció prefabricada per a forats d'ascensor, d'alçària 1 m, fixada amb cargols d'ataconat als brancals de fàbrica i amb el desmuntatge inclòs | 1 |
| H152N681 | m | Barana de protecció sobre sostre o llosa, d'alçària 1 m, enjovada en cèrcol perimetral de formigó cada 2,5 m i amb el desmuntatge inclòs | 1 |
| H152U000 | m | Tanca d'advertència o abalisament d'1 m d'alçada amb malla de polietilè taronja, fixada a 1 m del perímetre del sostre amb suports d'acer allotjats amb forats al sostre | 2 /6 /11 /15 |
| H1542013 | u | Protecció solar de la zona de treball de 4x8 m i 3 m d'alçària, a base de perfils metàl·lics ancorats a terra, corda de fibra vegetal tensada, vela de polietilè perforada amb traus perimetrals nuada a les cordes i amb el desmuntatge inclòs | 14 |
| H1549002 | m | Pantalla de protecció per a treballs exposats al vent, d'alçària 2,5 m de planxa nervada d'acer galvanitzat, tornapuntes de perfils d'acer ancorats al terreny amb formigó cada 1,5 m i amb el desmuntatge inclòs | 14 |
| H154M029 | u | Mampara plegable de protecció contra projecció de partícules de tauler de fusta amb acabat estratificat, d'alçària 2 m i amplària 3 m, i amb el desmuntatge inclòs | 10 /15 /20 /21 |
| H15A2017 | u | Extractor localitzat de gasos contaminants en treballs de soldadura amb velocitat de captura de 0,5 a 1 m/s, col·locat | 17 |
| H15B0007 | u | Pantalla aïllant per a treballs en zones d'influència de línies elèctriques en tensió | 16 |
| H15B6006 | u | Aïllant de cautxú per a conductor de línia elèctrica en tensió, de llargària 3 m | 16 |
| H16C0003 | dia | Detector de gasos portàtil, per a espais confinats, amb detector de gas combustible, O2, CO i H2S | 17 /20 /21 |
| HBBAA005 | u | Senyal de prohibició, normalitzada amb pictograma negre sobre fons blanc, de forma circular amb cantells i banda transversal descendent d'esquerra a dreta a 45°, en color vermell, diàmetre 29 cm, amb cartell explicatiu rectangular, per ser vista fins 12 m, fixada i amb el desmuntatge inclòs | 1 /2 /4 /6 /9 /10 /11 /13 /14 /15 /16 /17 /20 /21 |
| HBBAA007 | u | Senyal de prohibició, normalitzada amb pictograma negre sobre fons blanc, de forma circular amb cantells i banda transversal descendent d'esquerra a dreta a 45°, en color vermell, diàmetre 10 cm, amb cartell explicatiu rectangular, per ser vista fins 3 m, fixada i amb el desmuntatge inclòs | 16 |
| HBBAB115 | u | Senyal de obligació, normalitzada amb pictograma blanc sobre fons blau, de forma circular amb cantells en color blanc, diàmetre 29 cm, amb cartell explicatiu rectangular, per ser vista fins 12 m, fixada i amb el desmuntatge inclòs | 1 /2 /4 /6 /9 /10 /11 /13 /14 /15 /16 /17 /20 /21 |
| HBBAC005 | u | Senyal indicativa de la ubicació d'equips d'extinció d'incendis, normalitzada amb pictograma blanc sobre fons vermell, de forma rectangular o quadrada, costat major 29 cm, per ser vista fins 12 m de distància, fixada i amb el desmuntatge inclòs | 20 /21 |
| HBBAE001 | u | Rètol adhesiu ( MIE-RAT.10 ) de maniobra per a quadre o pupitre de control elèctric, adherit | 16 |
| HBBAF004 | u | Senyal d'advertència, normalitzada amb pictograma negre sobre fons groc, de forma triangular amb el cantell negre, costat major 41 cm, amb cartell explicatiu rectangular, per ser vista fins 12 m de distància, fixada i amb el desmuntatge inclòs | 1 /2 /4 /6 /9 /10 /11 /13 /14 /15 /16 /17 /20 /21 |
| HM31161J | u | Extintor de pols seca, de 6 kg de càrrega, amb pressió incorporada, pintat, amb suport a la paret i amb el desmuntatge inclòs | 10 /20 /21 |

**MESURES PREVENTIVES**

| Codi | Descripció | Riscos |
|---|---|---|
| I0000004 | Revisió i manteniment periòdic de SPC | 1 |
| I0000005 | Integrar la seguretat al disseny arquitectònic | 1 |
| I0000006 | Disseny i estudi de les mesures preventives en fase de projecte | 1 |
| I0000007 | Adoptar les mesures preventives necessàries per al manteniment correcte posterior | 1 |
| I0000011 | Incorporar al projecte mesures de protecció per al muntatge i manteniment de la instal.lació | 1 |

| | | |
|---|---|---|
| I0000012 | Assegurar les escales de mà | 1 |
| I0000013 | Ordre i neteja | 2 /6 /17 |
| I0000014 | Preparació i manteniment de les superfícies de treball | 2 /6 |
| I0000015 | Organització de les zones de pas i emmagatzematge | 2 /6 |
| I0000020 | No realitzar treballs a la mateixa vertical | 4 |
| I0000025 | Planificació d'àrees i llocs de treball | 4 |
| I0000026 | Planificació de recorreguts i maniobres per a màquines i camions | 4 |
| I0000027 | Elecció dels mitjans auxiliars de manteniment | 4 |
| I0000028 | Impedir l'accés de personal dins del radi d'acció de càrregues suspeses | 4 |
| I0000029 | No balancejar les càrregues suspeses | 4 |
| I0000030 | Suspendre i aixecar les càrregues dins de l'envolcall o fleixos originals | 4 |
| I0000031 | Per a la manipulació de materials voluminosos i/o pesats, solicitar un procediment de treball específic | 4 |
| I0000033 | Solicitar habilitació professional del personal encarregat del manteniment de l'obra | 4 |
| I0000039 | Planificació de compra i programa de manteniment d'eines | 9 /11 |
| I0000040 | Formació de l'operari en l'ús i manteniment d'eines | 9 |
| I0000042 | Evitar processos de manipulació de materials a obra | 9 |
| I0000044 | Evitar processos de tallat de materials a l'obra | 10 |
| I0000045 | Formació | 10 /13 /21 |
| I0000046 | Evitar processos d'ajust en obra | 10 |
| I0000047 | Planificació i procediments per a la càrrega i descàrrega de materials | 11 |
| I0000050 | No treballar ni estar al radi d'acció de les càrregues suspesses | 11 |
| I0000055 | Elecció dels equips de manteniment | 13 |
| I0000056 | Paletització i eines ergonòmiques | 13 |
| I0000058 | Adaptar la feina a les característiques individuals de la persona que la realitza | 13 |
| I0000059 | Elecció dels materials alternatius poc pessats i més manegables | 13 |
| I0000060 | Suspensió de les feines en condicions extremes | 14 |
| I0000061 | Rotació dels llocs de treball | 14 /17 |
| I0000062 | Planificar els treballs per a realitzar-los en zones protegides | 14 |
| I0000065 | Evitar procés de soldadura a l'obra | 15 |
| I0000067 | No treballar al costat de linies elèctriques amb cables nusos | 16 |
| I0000068 | Elecció i manteniment de les eines elèctriques | 16 |
| I0000069 | Formació i habilitació específica per a cada eina | 16 |
| I0000070 | Compliment del REBT pel que fa a equips de protecció | 16 |
| I0000071 | Revisió de la posta a terra | 16 |
| I0000072 | Realitzar els treballs sobre superfícies seques | 16 |
| I0000073 | Disposar de quadres elèctrics secundaris | 16 |
| I0000078 | Evitar processos de divissió de material en sec | 17 |
| I0000080 | Elecció dels materials al disseny del projecte | 17 |
| I0000082 | Aïllament del procés | 17 |
| I0000085 | Ventilació de les zones de treball | 17 |
| I0000091 | No soldar sobre contenidors de materials inflamables o explosius (pintures, dissolvents, etc) | 20 |
| I0000092 | Utilitzar aigua sabonosa per a detectar fuites de gas | 20 |
| I0000093 | Evitar unions de mangueres amb filferros | 20 |
| I0000094 | Revisió periòdica dels equips de treball | 20 |
| I0000095 | Impedir el contacte de l'acetilè amb el coure | 20 |
| I0000096 | No fumar | 20 |
| I0000097 | Substituir l'inflamable per no infamable | 21 |
| I0000099 | Establir una zona de protecció de radi 10 m, en treballs de soldadura i tall amb serra radial | 20 /21 |
| I0000123 | Assegurar l'absència de tensió | 16 |
| I0000152 | Utilitzar mitjans mecànics(grues, transpalets, plataformes elevadores) per manipular càrregues | 1 /4 /13 |
| I0000154 | Verificar nivell lumínic mínim (250 lux) a itineraris i llocs de treball | 2 /6 /9 |
| I0000155 | Controlar la temperatura i velocitat del vent als llocs de treball | 14 |

| | | |
|---|---|---|
| I0000156 | Detecció xarxes instal·lacions encastades o soterrades | 16 /17 /21 |
| I0000158 | Accessoris dielectrics (escala, banqueta, bastida, perxa de terra) si hi ha risc contacte elèctric | 16 |
| I0000159 | Per manipular càrregues llargues amb grua, utilitzar biga de repartiment | 4 /11 |
| I0000160 | Traslladar materials amb la grua dins d'una caixa o sarcòfeg | 4 /11 |
| I0000161 | Verificar que les connexions de les màquines es facin amb endolls reglamentaris | 16 |
| I0000165 | En manipular sistemes elèctrics, connexions, etc, verificar que les linies no estan en tensió | 16 /21 |

**E14 CANONADES PER A GASOS I FLUIDS**
**E14.E01 TUBS MUNTATS SUPERFICIALMENT**

TUBS MUNTATS SUPERFICIALMENT

**Avaluació de riscos**

| Id | Risc | P | G | A |
|---|---|---|---|---|
| 1 | CAIGUDA DE PERSONES A DIFERENT NIVELL<br>**Situació:** TREBALLS EN ALÇADA PER AL MUNTATGE D'EQUIPS (DIPÒSITS, VÀLVULES,ETC.) | 2 | 3 | 4 |
| 2 | CAIGUDA DE PERSONES AL MATEIX NIVELL<br>**Situació:** ITINERARIS A OBRA | 1 | 2 | 2 |
| 4 | CAIGUDA D'OBJECTES PER MANIPULACIÓ O DE MATERIALS TRANSPORTATS<br>**Situació:** EN MANIPULACIÓ D'EINES I EQUIPS<br>EN MANTENIMENT DE MATERIAL | 1 | 3 | 3 |
| 6 | TREPITJADES SOBRE OBJECTES<br>**Situació:** EN ITINERARIS A OBRA | 2 | 1 | 2 |
| 9 | COPS AMB OBJECTES O EINES (TALLS)<br>**Situació:** AMB EQUIPS, EINES<br>EN PROCÉS DE DESEMBALATGE D'EQUIPS | 3 | 1 | 3 |
| 10 | PROJECCIÓ DE FRAGMENTS O PARTÍCULES<br>**Situació:** PER ÚS DE RADIAL<br>EN PROVES DE CÀRREGA<br>FIXACIÓ DE SUPORTS<br>SOLDADURA ELÈCTRICA | 3 | 2 | 4 |
| 11 | ATRAPAMENT PER O ENTRE OBJECTES<br>**Situació:** EN LA COL.LOCACIÓ D'ELEMENTS PESANTS (DIPÒSITS) | 2 | 2 | 3 |
| 12 | ATRAPAMENT PER BOLCADA DE MÀQUINES, TRACTORS O VEHICLES<br>**Situació:** EN LA COL.LOCACIÓ D'ELEMENTS PESANTS (DIPÒSITS) | 1 | 3 | 3 |
| 13 | SOBREESFORÇOS<br>**Situació:** MANIPULACIÓ MANUAL | 2 | 2 | 3 |
| 14 | EXPOSICIÓ A CONDICIONS AMBIENTALS EXTREMES<br>**Situació:** TREBALLS A L'EXTERIOR I LLOCS TANCATS | 2 | 2 | 3 |
| 15 | CONTACTES TÈRMICS<br>**Situació:** SOLDADURES<br>PER FLUIDS CALENTS | 2 | 2 | 3 |
| 16 | EXPOSICIÓ A CONTACTES ELÈCTRICS<br>**Situació:** CONTACTES DIRECTES I INDIRECTES | 1 | 3 | 3 |
| 17 | INHALACIÓ O INGESTIÓ DE SUBSTANCIES NOCIVES<br>**Situació:** GASOS SOLDADURA ELÈCTRICA<br>FUITES DE GAS<br>GASOS DE COMBUSTIÓ EN LLOCS TANCATS<br>ÚS DE RADIAL | 2 | 3 | 4 |
| 18 | CONTACTES AMB SUBSTANCIES NOCIVES (CÀUSTIQUES, CORROSIVES, IRRITANTS O AL·LERGÈNIQUES)<br>**Situació:** COLES<br>LIQUATS DEL PETROLI | 1 | 2 | 2 |

| | | | | | |
|---|---|---|---|---|---|
| 20 | EXPLOSIONS | | 1 | 3 | 3 |
| | **Situació:** | OXIACETILÈ<br>PROVES DE CÀRREGA<br>RECIPIENTS A PRESSIÓ | | | |
| 21 | INCENDIS | | 1 | 3 | 3 |
| | **Situació:** | PER ESPURNES EN PROCÉS DE PURGATGE<br>PER FUITES DE COMBUSTIBLE<br>PER TREBALLS DE SOLDADURA | | | |

**P: Probabilitat (1,2,3) / G: Gravetat (1,2,3) / A: Avaluació (1,2,3,4,5)**

**EQUIPS PROTECCIÓ INDIVIDUAL**

| Codi | UA | Descripció | Riscos |
|---|---|---|---|
| H1411111 | u | Casc de seguretat per a ús normal, contra cops, de polietilè amb un pes màxim de 400 g, homologat segons UNE-EN 812 | 1 /2 /4 /6 /9 /10 /11 /14 /15 /16 /20 /21 |
| H1411112 | u | Casc de seguretat per a ús normal, contra cops, de polietilè amb un pes màxim de 400 g, dotat d'il·luminació autònoma, homologat segons UNE-EN 812 | 14 |
| H1411115 | u | Casc de seguretat per a ús normal, contra cops, de polietilè amb un pes màxim de 400 g, amb tires reflectants, homologat segons UNE-EN 812 | 12 |
| H1414119 | u | Casc de seguretat, de polietilè, amb un pes màxim de 400 g, amb pantalla facial amb visor de malla de reixeta metàl·lica, acoblada amb arnès abatible, homologat segons UNE-EN 812 i UNE-EN 1731 | 10 /18 |
| H1421110 | u | Ulleres de seguretat antiimpactes estàndard, amb muntura universal, amb visor transparent i tractament contra l'entelament, homologades segons UNE-EN 167 i UNE-EN 168 | 10 /14 /18 |
| H1423230 | u | Ulleres de seguretat per a tall oxiacetilènic, amb muntura universal de barnilla d'acer recoberta de PVC, amb visors circulars de 50 mm de D foscos de color DIN 5, homologades segons UNE-EN 175 i UNE-EN 169 | 10 |
| H142AC60 | u | Pantalla facial per a soldadura elèctrica, amb marc abatible de mà i suport de polièster reforçat amb fibra de vidre vulcanitzada d'1,35 mm de gruix, amb visor inactínic semifosc amb protecció DIN 12, homologada segons UNE-EN 175 | 10 |
| H1431101 | u | Protector auditiu de tap d'escuma, homologat segons UNE-EN 352-2 i UNE-EN 458 | 14 |
| H1445003 | u | Mascareta de protecció respiratòria, homologada segons UNE-EN 140 | 17 |
| H1446004 | u | Semimàscara de protecció filtrant contra partícules, homologada segons UNE-EN 149 | 17 |
| H1447005 | u | Màscara de protecció respiratòria, homologada segons UNE-EN 136 | 17 |
| H144E406 | u | Filtre mixte contra gasos i partícules, homologat segons UNE-EN 14387 i UNE-EN 12083 | 17 |
| H1457520 | u | Parella de guants aïllants del fred i absorbents de les vibracions, de PVC sobre suport d'escuma de poliuretà, folrats interiorment amb teixit hidròfug reversible, amb maniguets fins a mig avantbraç, homologats segons UNE-EN 511 i UNE-EN 420 | 14 /15 |
| H1459630 | u | Parella de guants per a soldador, amb palmell de pell, folre interior de cotó, i mànigа llarga de serratge folrada de dril fort, homologats segons UNE-EN 407 i UNE-EN 420 | 10 /15 |
| H145C002 | u | Parella de guants de protecció contra riscs mecànics comuns de construcció nivell 3, homologats segons UNE-EN 388 i UNE-EN 420 | 1 /2 /4 /6 /9 /10 /11 /20 /21 |
| H145E003 | u | Parella de guants contra agents químics i microorganismes, homologats segons UNE-EN 374-1, -2, -3 i UNE-EN 420 | 18 |
| H145F004 | u | Parella de guants d'alta visibilitat pigmentats en color fosforescent per a estibadors de càrregues amb grua i/o senyalistes, homologats segons UNE-EN 471 i UNE-EN 420 | 4 /11 /12 |
| H145K153 | u | Parella de guants de material aïllant per a treballs elèctrics, classe 00, logotip color beix, tensió màxima 500 V, homologats segons UNE-EN 420 | 16 |
| H1461110 | u | Parella de botes d'aigua de PVC de canya alta, amb sola antilliscant i folrades de | 14 |

| | | | |
|---|---|---|---|
| | | niló rentable, homologades segons UNE-EN ISO 20344, UNE-EN ISO 20345, UNE-EN ISO 20346 i UNE-EN ISO 20347 | |
| H1463253 | u | Parella de botes dielèctriques resistents a la humitat, de pell rectificada, amb turmellera encoixinada sola antilliscant i antiestàtica, falca amortidora per al taló, llengüeta de manxa, de despreniment ràpid, sense ferramenta metàl·lica, amb puntera reforçada, homologades segons DIN 4843 | 16 |
| H1465275 | u | Parella de botes baixes de seguretat industrial per a treballs de construcció en general, resistents a la humitat, de pell rectificada, amb turmellera encoixinada, amb puntera metàl·lica, sola antilliscant, falca amortidora d'impactes al taló i sense plantilla metàl·lica, homologades segons UNE-EN ISO 20344, UNE-EN ISO 20345, UNE-EN ISO 20346 i UNE-EN ISO 20347 | 1 /2 /4 /6 /9 /10 /11 /14 /15 /18 /20 /21 |
| H147D405 | u | Sistema anticaiguda compost per un arnès anticaiguda amb tirants, bandes secundàries, bandes subglúties, bandes de cuixa, recolzament dorsal per a subjecció, elements d'ajust, element dorsal d'enganxament d'arnès anticaiguda i sivella, incorporat a un subsistema anticaiguda de tipus lliscant sobre línia d'ancoratge flexible de llargaria 10 m, homologat segons UNE-EN 361, UNE-EN 362, UNE-EN 364, UNE-EN 365 i UNE-EN 353-2 | 1 |
| H147K602 | u | Sistema de subjecció en posició de treball i prevenció de pèrdua d'equilibri, compost d'una banda de cintura, sivella, recolzament dorsal, elements d'enganxament, connector, element d'amarrament del sistema d'ajust de longitud, homologat segons UNE-EN 358, UNE-EN 362, UNE-EN 354 i UNE-EN 364 | 1 |
| H147N000 | u | Faixa de protecció dorslumbar | 13 |
| H1481442 | u | Granota de treball per a muntatges i/o treballs mecànics, de polièster i cotó (65%-35%), color blau vergara, trama 240, amb butxaques interiors, homologada segons UNE-EN 340 | 1 /2 /4 /6 /9 /10 /11 /14 /15 /18 /20 /21 |
| H1481654 | u | Granota de treball per a soldadors i/o treballadors de tubs, de cotó sanforitzat (100%), color blau vergara, trama 320, amb butxaques interiors dotades de cremalleres metàl·liques, homologada segons UNE-EN 340, UNE-EN 470-1 i UNE-EN 348 | 10 |
| H1482422 | u | Camisa de treball per a muntatges i/o treballs mecànics, soldadors i/o treballadors de tubs, de polièster i cotó (65%-35%), color blavenc amb butxaques interiors, trama 240, homologada segons UNE-EN 340 | 14 |
| H1485800 | u | Armilla reflectant amb tires reflectants a la cintura, al pit i a l'esquena, homologada segons UNE-EN 471 | 4 /11 /12 |
| H1486241 | u | Casaca tipus enginyer, de polièster embuatada amb material aïllant, butxaques exteriors | 14 |
| H1487350 | u | Impermeable amb jaqueta, caputxa i pantalons, per a edificació, de PVC soldat de 0,3 mm de gruix, homologat segons UNE-EN 340 | 14 |
| H1488580 | u | Davantal per a soldador, de serratge, homologat segons UNE-EN 340, UNE-EN 470-1 i UNE-EN 348 | 10 |

**MITJANS AUXILIARS D'UTILITAT PREVENTIVA**

| Codi | UA | Descripció | Riscos |
|---|---|---|---|
| HX11X003 | u | Bastida modular amb estructura tubular i sistema de seguretat amb tots els requisits reglamentaris en previsió de caigudes per a la realització d'estructures, tancaments, cobertes, i altres treballs en alçada | 1 |
| HX11X004 | u | Barana definitiva, prevista en projecte, per a protecció de caigudes a diferent nivell | 1 |
| HX11X019 | m | Marquesina de protecció en voladiu en bastida tubular amb sistema de seguretat amb tots els requisits reglamentaris, normalitzada i incorporada UNE-EN 12810-1 (HD-1000) | 4 |
| HX11X021 | u | Passadís de protecció prefabricat metàl·lic amb sistema de seguretat amb tots els requisits reglamentaris, de llargària 2,5 m, d'amplària 1,1 m, amb paviment de entramat de platines metàl·liques i rampes articulades, baranes metàl·liques reglamentàries, muntants de 2 m d'alçada, sostre de xapa d'acer de 3 mm de gruix | 4 |

**SISTEMES DE PROTECCIÓ COL·LECTIVA**

| Codi | UA | Descripció | Riscos |
|---|---|---|---|
| H1512010 | m2 | Protecció de projecció de partícules incandescents amb manta ignífuga, xarxa de seguretat normalitzada (UNE-EN 1263-1) poliamida no regenerada, de tenacitat alta, nuada amb corda perimetral de poliamida i corda de cosit de 12 mm de diàmetre i amb el desmuntatge inclòs | 10 /15 /21 |
| H1512013 | m2 | Protecció col·lectiva vertical dels laterals dels forats de les escales en tota l'alçada amb xarxa-teló normalitzada (UNE-EN 1263-1) de poliamida no regenerada, de tenacitat alta nuada amb corda perimetral de poliamida, ancoratge de fleix perforat i clau d'impacte d'acer i corda de cosit de 6 mm de diàmetre i amb el desmuntatge inclòs | 1 |
| H151A1K1 | m2 | Protecció col·lectiva horitzontal d'obertures amb xarxa per a proteccions superficials contra caigudes, de fil trenat de poliamida no regenerada, de tenacitat alta, de 4 mm de diàmetre, 80x80 mm de pas de malla, corda perimetral de poliamida de 12 mm de diàmetre nuada a la xarxa, fixada amb fleix i tacs d'expansió i amb el desmuntatge inclòs | 1 |
| H151AEL1 | m2 | Protecció horitzontal d'obertures amb malla electrosoldada de barres corrugades d'acer 10x 10 cm i de 3 - 3 mm de diàmetre embegut en el formigó i amb el desmuntatge inclòs | 1 |
| H151AJ01 | m2 | Protecció horitzontal d'obertures d'1 m de diàmetre com a màxim, en sostres, amb fusta i amb el desmuntatge inclòs | 1 |
| H1521431 | m | Barana de protecció per a escales, d'alçària 1 m, amb travesser de tauló de fusta fixada amb suports de muntant metàl·lic amb mordassa per al sostre i amb el desmuntatge inclòs | 1 |
| H152M671 | m | Barana de protecció prefabricada per a forats d'ascensor, d'alçària 1 m, fixada amb cargols d'ataconat als brancals de fàbrica i amb el desmuntatge inclòs | 1 |
| H152N681 | m | Barana de protecció sobre sostre o llosa, d'alçària 1 m, enjovada en cèrcol perimetral de formigó cada 2,5 m i amb el desmuntatge inclòs | 1 |
| H152U000 | m | Tanca d'advertència o abalisament d'1 m d'alçada amb malla de polietilè taronja, fixada a 1 m del perímetre del sostre amb suports d'acer allotjats amb forats al sostre | 18 |
| H153A9F1 | u | Topall per a descàrrega de camions en excavacions, de 4 m d'amplada amb tauló de fusta i perfils IPN 100 clavat al terreny i amb el desmuntatge inclòs | 12 |
| H1542013 | u | Protecció solar de la zona de treball de 4x8 m i 3 m d'alçària, a base de perfils metàl·lics ancorats a terra, corda de fibra vegetal tensada, vela de polietilè perforada amb traus perimetrals nuada a les cordes i amb el desmuntatge inclòs | 14 |
| H1549002 | m | Pantalla de protecció per a treballs exposats al vent, d'alçària 2,5 m de planxa nervada d'acer galvanitzat, tornapuntes de perfils d'acer ancorats al terreny amb formigó cada 1,5 m i amb el desmuntatge inclòs | 14 |
| H154M029 | u | Mampara plegable de protecció contra projecció de partícules de tauler de fusta amb acabat estratificat, d'alçària 2 m i amplària 3 m, i amb el desmuntatge inclòs | 10 /15 /17 /21 |
| H15A2017 | u | Extractor localitzat de gasos contaminants en treballs de soldadura amb velocitat de captura de 0,5 a 1 m/s, col·locat | 17 |
| H15B0007 | u | Pantalla aïllant per a treballs en zones d'influència de línies elèctriques en tensió | 16 |
| H15B6006 | u | Aïllant de cautxú per a conductor de línia elèctrica en tensió, de llargària 3 m | 16 |
| H16C0003 | dia | Detector de gasos portàtil, per a espais confinats, amb detector de gas combustible, O2, CO i H2S | 17 /20 /21 |
| HBBAA005 | u | Senyal de prohibició, normalitzada amb pictograma negre sobre fons blanc, de forma circular amb cantells i banda transversal descendent d'esquerra a dreta a 45°, en color vermell, diàmetre 29 cm, amb cartell explicatiu rectangular, per ser vista fins 12 m, fixada i amb el desmuntatge inclòs | 1 /2 /4 /6 /9 /10 /11 /12 /13 /14 /15 /16 /17 /18 /20 /21 |
| HBBAA007 | u | Senyal de prohibició, normalitzada amb pictograma negre sobre fons blanc, de forma circular amb cantells i banda transversal descendent d'esquerra a dreta a 45°, en color vermell, diàmetre 10 cm, amb cartell explicatiu rectangular, per ser vista fins 3 m, fixada i amb el desmuntatge inclòs | 1 |

| | | | |
|---|---|---|---|
| HBBAB115 | u | Senyal de obligació, normalitzada amb pictograma blanc sobre fons blau, de forma circular amb cantells en color blanc, diàmetre 29 cm, amb cartell explicatiu rectangular, per ser vista fins 12 m, fixada i amb el desmuntatge inclòs | 1 /2 /4 /6 /9 /10 /11 /12 /13 /14 /15 /16 /17 /18 /20 /21 |
| HBBAC005 | u | Senyal indicativa de la ubicació d'equips d'extinció d'incendis, normalitzada amb pictograma blanc sobre fons vermell, de forma rectangular o quadrada, costat major 29 cm, per ser vista fins 12 m de distància, fixada i amb el desmuntatge inclòs | 20 /21 |
| HBBAE001 | u | Rètol adhesiu ( MIE-RAT.10 ) de maniobra per a quadre o pupitre de control elèctric, adherit | 16 |
| HBBAF004 | u | Senyal d'advertència, normalitzada amb pictograma negre sobre fons groc, de forma triangular amb el cantell negre, costat major 41 cm, amb cartell explicatiu rectangular, per ser vista fins 12 m de distància, fixada i amb el desmuntatge inclòs | 1 /2 /4 /6 /9 /10 /11 /12 /13 /14 /15 /16 /17 /18 /20 /21 |
| HM31161J | u | Extintor de pols seca, de 6 kg de càrrega, amb pressió incorporada, pintat, amb suport a la paret i amb el desmuntatge inclòs | 10 /20 /21 |

**MESURES PREVENTIVES**

| Codi | Descripció | Riscos |
|---|---|---|
| I0000003 | Itineraris preestablerts i balissats per al personal | 1 |
| I0000004 | Revisió i manteniment periòdic de SPC | 1 |
| I0000006 | Disseny i estudi de les mesures preventives en fase de projecte | 1 |
| I0000007 | Adoptar les mesures preventives necessàries per al manteniment correcte posterior | 1 |
| I0000012 | Assegurar les escales de mà | 1 |
| I0000013 | Ordre i neteja | 2 /6 /17 |
| I0000014 | Preparació i manteniment de les superfícies de treball | 2 /6 |
| I0000015 | Organització de les zones de pas i emmagatzematge | 2 /6 |
| I0000020 | No realitzar treballs a la mateixa vertical | 4 |
| I0000025 | Planificació d'àrees i llocs de treball | 4 |
| I0000026 | Planificació de recorreguts i maniobres per a màquines i camions | 4 |
| I0000027 | Elecció dels mitjans auxiliars de manteniment | 4 |
| I0000028 | Impedir l'accés de personal dins del radi d'acció de càrregues suspeses | 4 |
| I0000029 | No balancejar les càrregues suspeses | 4 |
| I0000030 | Suspendre i aixecar les càrregues dins de l'envolcall o fleixos originals | 4 /11 |
| I0000031 | Per a la manipulació de materials voluminosos i/o pesats, solicitar un procediment de treball específic | 4 |
| I0000033 | Solicitar habilitació professional del personal encarregat del manteniment de l'obra | 4 |
| I0000038 | Substituir lo manual per lo mecànic | 9 |
| I0000039 | Planificació de compra i programa de manteniment d'eines | 9 /11 |
| I0000040 | Formació de l'operari en l'ús i manteniment d'eines | 9 |
| I0000042 | Evitar processos de manipulació de materials a obra | 9 |
| I0000044 | Evitar processos de tallat de materials a l'obra | 10 |
| I0000045 | Formació | 10 /12 /13 /18 /21 |
| I0000046 | Evitar processos d'ajust en obra | 10 |
| I0000047 | Planificació i procediments per a la càrrega i descàrrega de materials | 11 |
| I0000050 | No treballar ni estar al radi d'acció de les càrregues suspesses | 11 |
| I0000051 | Adequació dels recorreguts de la maquinària | 12 |
| I0000053 | Procediment d'utilització de la maquinària | 12 |
| I0000054 | Ús de recolzaments hidràulics | 12 |
| I0000055 | Elecció dels equips de manteniment | 13 |
| I0000056 | Paletització i eines ergonòmiques | 13 |
| I0000058 | Adaptar la feina a les característiques individuals de la persona que la realitza | 13 |
| I0000059 | Elecció dels materials alternatius poc pessats i més manegables | 13 |
| I0000060 | Suspensió de les feines en condicions extremes | 14 |

| | | |
|---|---|---|
| I0000061 | Rotació dels llocs de treball | 14 /17 |
| I0000062 | Planificar els treballs per a realitzar-los en zones protegides | 14 |
| I0000065 | Evitar procés de soldadura a l'obra | 15 |
| I0000067 | No treballar al costat de linies elèctriques amb cables nusos | 16 |
| I0000068 | Elecció i manteniment de les eines elèctriques | 16 |
| I0000069 | Formació i habilitació específica per a cada eina | 16 |
| I0000070 | Compliment del REBT pel que fa a equips de protecció | 16 |
| I0000071 | Revisió de la posta a terra | 16 |
| I0000072 | Realitzar els treballs sobre superfícies seques | 16 |
| I0000073 | Disposar de quadres elèctrics secundaris | 16 |
| I0000078 | Evitar processos de divissió de material en sec | 17 |
| I0000079 | Realitzar els treballs a l´aire lliure, sempre a sotavent | 17 |
| I0000080 | Elecció dels materials al disseny del projecte | 17 |
| I0000082 | Aïllament del procés | 17 |
| I0000083 | Dispositius d'alarma | 17 |
| I0000085 | Ventilació de les zones de treball | 17 |
| I0000086 | Substituir els materials amb substàncies nocives | 17 /18 |
| I0000091 | No soldar sobre contenidors de materials inflamables o explosius (pintures, dissolvents, etc) | 20 |
| I0000092 | Utilitzar aigua sabonosa per a detectar fuites de gas | 20 |
| I0000093 | Evitar unions de mangueres amb filferros | 20 |
| I0000094 | Revisió periòdica dels equips de treball | 20 |
| I0000095 | Impedir el contacte de l'acetilè amb el coure | 20 |
| I0000096 | No fumar | 20 |
| I0000099 | Establir una zona de protecció de radi 10 m, en treballs de soldadura i tall amb serra radial | 20 /21 |
| I0000151 | Per treballs en alçada utilitzar plataformes elevadores mecàniques o hidràuliques | 1 |
| I0000152 | Utilitzar mitjans mecànics(grues, transpalets, plataformes elevadores) per manipular càrregues | 1 /13 |
| I0000154 | Verificar nivell lumínic mínim (250 lux) a itineraris i llocs de treball | 2 /6 /9 |
| I0000155 | Controlar la temperatura i velocitat del vent als llocs de treball | 14 |
| I0000156 | Detecció xarxes instal·lacions encastades o soterrades | 21 |
| I0000158 | Accessoris dielectrics (escala, banqueta, bastida, perxa de terra) si hi ha risc contacte elèctric | 16 |
| I0000159 | Per manipular càrregues llargues amb grua, utilitzar biga de repartiment | 4 /11 |
| I0000160 | Traslladar materials amb la grua dins d'una caixa o sarcòfeg | 4 /11 |
| I0000161 | Verificar que les connexions de les màquines es facin amb endolls reglamentaris | 16 |

## E14.E02 TUBS MUNTATS SOTERRATS

TUBS MUNTATS SOTERRATS

**Avaluació de riscos**

| Id | Risc | P | G | A |
|---|---|---|---|---|
| 1 | CAIGUDA DE PERSONES A DIFERENT NIVELL<br>**Situació:** TREBALLS EN ALÇADA PER AL MUNTATGE D'EQUIPS (DIPÒSITS, VÀLVULES,ETC.) | 2 | 3 | 4 |
| 2 | CAIGUDA DE PERSONES AL MATEIX NIVELL<br>**Situació:** ITINERARIS A OBRA | 1 | 2 | 2 |
| 4 | CAIGUDA D'OBJECTES PER MANIPULACIÓ O DE MATERIALS TRANSPORTATS<br>**Situació:** EN MANIPULACIÓ D'EINES I EQUIPS<br>EN MANTENIMENT DE MATERIAL | 1 | 3 | 3 |
| 6 | TREPITJADES SOBRE OBJECTES<br>**Situació:** EN ITINERARIS A OBRA | 2 | 1 | 2 |
| 9 | COPS AMB OBJECTES O EINES (TALLS)<br>**Situació:** AMB EQUIPS, EINES | 3 | 1 | 3 |

| | | | | | |
|---|---|---|---|---|---|
| | | EN PROCÉS DE DESEMBALATGE D'EQUIPS | | | |
| 10 | PROJECCIÓ DE FRAGMENTS O PARTÍCULES<br>**Situació:** PER ÚS DE RADIAL<br>EN PROVES DE CÀRREGA<br>FIXACIÓ DE SUPORTS<br>SOLDADURA ELÈCTRICA | 3 | 2 | 4 |
| 11 | ATRAPAMENT PER O ENTRE OBJECTES<br>**Situació:** EN LA COL.LOCACIÓ D'ELEMENTS PESANTS (DIPÒSITS) | 2 | 2 | 3 |
| 12 | ATRAPAMENT PER BOLCADA DE MÀQUINES, TRACTORS O VEHICLES<br>**Situació:** EN LA COL.LOCACIÓ D'ELEMENTS PESANTS (DIPÒSITS) | 1 | 3 | 3 |
| 13 | SOBREESFORÇOS<br>**Situació:** MANIPULACIÓ MANUAL | 2 | 2 | 3 |
| 14 | EXPOSICIÓ A CONDICIONS AMBIENTALS EXTREMES<br>**Situació:** TREBALLS A L'EXTERIOR I LLOCS TANCATS | 2 | 2 | 3 |
| 15 | CONTACTES TÈRMICS<br>**Situació:** SOLDADURES<br>PER FLUIDS CALENTS | 2 | 2 | 3 |
| 16 | EXPOSICIÓ A CONTACTES ELÈCTRICS<br>**Situació:** CONTACTES DIRECTES I INDIRECTES | 1 | 3 | 3 |
| 17 | INHALACIÓ O INGESTIÓ DE SUBSTANCIES NOCIVES<br>**Situació:** GASOS SOLDADURA ELÈCTRICA<br>FUITES DE GAS<br>GASOS DE COMBUSTIÓ EN LLOCS TANCATS<br>ÚS DE RADIAL | 2 | 3 | 4 |
| 18 | CONTACTES AMB SUBSTANCIES NOCIVES (CÀUSTIQUES, CORROSIVES, IRRITANTS O AL·LERGÈNIQUES)<br>**Situació:** COLES<br>LIQUATS DEL PETROLI | 1 | 2 | 2 |
| 20 | EXPLOSIONS<br>**Situació:** OXIACETILÈ<br>PROVES DE CÀRREGA<br>RECIPIENTS A PRESSIÓ | 1 | 3 | 3 |
| 21 | INCENDIS<br>**Situació:** PER ESPURNES EN PROCÉS DE PURGATGE<br>PER FUITES DE COMBUSTIBLE<br>PER TREBALLS DE SOLDADURA | 1 | 3 | 3 |

**P: Probabilitat (1,2,3) / G: Gravetat (1,2,3) / A: Avaluació (1,2,3,4,5)**

**EQUIPS PROTECCIÓ INDIVIDUAL**

| Codi | UA | Descripció | Riscos |
|---|---|---|---|
| H1411111 | u | Casc de seguretat per a ús normal, contra cops, de polietilè amb un pes màxim de 400 g, homologat segons UNE-EN 812 | 1 /2 /4 /6 /9 /10 /11 /14 /15 /16 /20 /21 |
| H1411112 | u | Casc de seguretat per a ús normal, contra cops, de polietilè amb un pes màxim de 400 g, dotat d'il·luminació autònoma, homologat segons UNE-EN 812 | 14 |
| H1411115 | u | Casc de seguretat per a ús normal, contra cops, de polietilè amb un pes màxim de 400 g, amb tires reflectants, homologat segons UNE-EN 812 | 12 |
| H1414119 | u | Casc de seguretat, de polietilè, amb un pes màxim de 400 g, amb pantalla facial amb visor de malla de reixeta metàl·lica, acoblada amb arnès abatible, homologat segons UNE-EN 812 i UNE-EN 1731 | 10 /18 |
| H1421110 | u | Ulleres de seguretat antiimpactes estàndard, amb muntura universal, amb visor transparent i tractament contra l'entelament, homologades segons UNE-EN 167 i UNE-EN 168 | 10 /14 /18 |
| H1423230 | u | Ulleres de seguretat per a tall oxiacetilènic, amb muntura universal de barnilla d'acer recoberta de PVC, amb visors circulars de 50 mm de D foscos de color DIN 5, homologades segons UNE-EN 175 i UNE-EN 169 | 10 |

| | | | |
|---|---|---|---|
| H142AC60 | u | Pantalla facial per a soldadura elèctrica, amb marc abatible de mà i suport de polièster reforçat amb fibra de vidre vulcanitzada d'1,35 mm de gruix, amb visor inactínic semifosc amb protecció DIN 12, homologada segons UNE-EN 175 | 10 |
| H1431101 | u | Protector auditiu de tap d'escuma, homologat segons UNE-EN 352-2 i UNE-EN 458 | 14 |
| H1445003 | u | Mascareta de protecció respiratòria, homologada segons UNE-EN 140 | 17 |
| H1446004 | u | Semimàscara de protecció filtrant contra partícules, homologada segons UNE-EN 149 | 17 |
| H1447005 | u | Màscara de protecció respiratòria, homologada segons UNE-EN 136 | 17 |
| H144E406 | u | Filtre mixte contra gasos i partícules, homologat segons UNE-EN 14387 i UNE-EN 12083 | 17 |
| H1457520 | u | Parella de guants aïllants del fred i absorbents de les vibracions, de PVC sobre suport d'escuma de poliuretà, folrats interiorment amb teixit hidròfug reversible, amb maniguets fins a mig avantbraç, homologats segons UNE-EN 511 i UNE-EN 420 | 14 /15 |
| H1459630 | u | Parella de guants per a soldador, amb palmell de pell, folre interior de cotó, i mànigа llarga de serratge folrada de dril fort, homologats segons UNE-EN 407 i UNE-EN 420 | 10 /15 |
| H145C002 | u | Parella de guants de protecció contra riscs mecànics comuns de construcció nivell 3, homologats segons UNE-EN 388 i UNE-EN 420 | 1 /2 /4 /6 /9 /10 /11 /20 /21 |
| H145E003 | u | Parella de guants contra agents químics i microorganismes, homologats segons UNE-EN 374-1, -2, -3 i UNE-EN 420 | 18 |
| H145F004 | u | Parella de guants d'alta visibilitat pigmentats en color fosforescent per a estibadors de càrregues amb grua i/o senyalistes, homologats segons UNE-EN 471 i UNE-EN 420 | 4 /11 /12 |
| H145K153 | u | Parella de guants de material aïllant per a treballs elèctrics, classe 00, logotip color beix, tensió màxima 500 V, homologats segons UNE-EN 420 | 16 |
| H1461110 | u | Parella de botes d'aigua de PVC de canya alta, amb sola antilliscant i folrades de niló rentable, homologades segons UNE-EN ISO 20344, UNE-EN ISO 20345, UNE-EN ISO 20346 i UNE-EN ISO 20347 | 14 |
| H1463253 | u | Parella de botes dielèctriques resistents a la humitat, de pell rectificada, amb turmellera encoixinada sola antilliscant i antiestàtica, falca amortidora per al taló, llengüeta de manxa, de despreniment ràpid, sense ferramenta metàl·lica, amb puntera reforçada, homologades segons DIN 4843 | 16 |
| H1465275 | u | Parella de botes baixes de seguretat industrial per a treballs de construcció en general, resistents a la humitat, de pell rectificada, amb turmellera encoixinada, amb puntera metàl·lica, sola antilliscant, falca amortidora d'impactes al taló i sense plantilla metàl·lica, homologades segons UNE-EN ISO 20344, UNE-EN ISO 20345, UNE-EN ISO 20346 i UNE-EN ISO 20347 | 1 /2 /4 /6 /9 /10 /11 /14 /15 /18 /20 /21 |
| H147D405 | u | Sistema anticaiguda compost per un arnès anticaiguda amb tirants, bandes secundàries, bandes subglúties, bandes de cuixa, recolzament dorsal per a subjecció, elements d'ajust, element dorsal d'enganxament d'arnès anticaiguda i sivella, incorporat a un subsistema anticaiguda de tipus lliscant sobre línia d'ancoratge flexible de llargaria 10 m, homologat segons UNE-EN 361, UNE-EN 362, UNE-EN 364, UNE-EN 365 i UNE-EN 353-2 | 1 |
| H147K602 | u | Sistema de subjecció en posició de treball i prevenció de pèrdua d'equilibri, compost d'una banda de cintura, sivella, recolzament dorsal, elements d'enganxament, connector, element d'amarrament del sistema d'ajust de longitud, homologat segons UNE-EN 358, UNE-EN 362, UNE-EN 354 i UNE-EN 364 | 1 |
| H147N000 | u | Faixa de protecció dorslumbar | 13 |
| H1481442 | u | Granota de treball per a muntatges i/o treballs mecànics, de polièster i cotó (65%-35%), color blau vergara, trama 240, amb butxaques interiors, homologada segons UNE-EN 340 | 1 /2 /4 /6 /9 /10 /11 /14 /15 /18 /20 /21 |
| H1481654 | u | Granota de treball per a soldadors i/o treballadors de tubs, de cotó sanforitzat (100%), color blau vergara, trama 320, amb butxaques interiors dotades de cremalleres metàl·liques, homologada segons UNE-EN 340, UNE-EN 470-1 i UNE-EN 348 | 10 |

| | | | |
|---|---|---|---|
| H1482422 | u | Camisa de treball per a muntatges i/o treballs mecànics, soldadors i/o treballadors de tubs, de polièster i cotó (65%-35%), color blavenc amb butxaques interiors, trama 240, homologada segons UNE-EN 340 | 14 |
| H1485800 | u | Armilla reflectant amb tires reflectants a la cintura, al pit i a l'esquena, homologada segons UNE-EN 471 | 4 /11 /12 |
| H1486241 | u | Casaca tipus enginyer, de polièster embuatada amb material aïllant, butxaques exteriors | 14 |
| H1487350 | u | Impermeable amb jaqueta, caputxa i pantalons, per a edificació, de PVC soldat de 0,3 mm de gruix, homologat segons UNE-EN 340 | 14 |
| H1488580 | u | Davantal per a soldador, de serratge, homologat segons UNE-EN 340, UNE-EN 470-1 i UNE-EN 348 | 10 |

**SISTEMES DE PROTECCIÓ COL·LECTIVA**

| Codi | UA | Descripció | Riscos |
|---|---|---|---|
| H1512010 | m2 | Protecció de projecció de partícules incandescents amb manta ignífuga, xarxa de seguretat normalitzada (UNE-EN 1263-1) poliamida no regenerada, de tenacitat alta, nuada amb corda perimetral de poliamida i corda de cosit de 12 mm de diàmetre i amb el desmuntatge inclòs | 10 /15 /21 |
| H1512013 | m2 | Protecció col·lectiva vertical dels laterals dels forats de les escales en tota l'alçada amb xarxa-teló normalitzada (UNE-EN 1263-1) de poliamida no regenerada, de tenacitat alta nuada amb corda perimetral de poliamida, ancoratge de fleix perforat i clau d'impacte d'acer i corda de cosit de 6 mm de diàmetre i amb el desmuntatge inclòs | 1 |
| H151A1K1 | m2 | Protecció col·lectiva horitzontal d'obertures amb xarxa per a proteccions superficials contra caigudes, de fil trenat de poliamida no regenerada, de tenacitat alta, de 4 mm de diàmetre, 80x80 mm de pas de malla, corda perimetral de poliamida de 12 mm de diàmetre nuada a la xarxa, fixada amb fleix i tacs d'expansió i amb el desmuntatge inclòs | 1 |
| H151AJ01 | m2 | Protecció horitzontal d'obertures d'1 m de diàmetre com a màxim, en sostres, amb fusta i amb el desmuntatge inclòs | 1 |
| H1521431 | m | Barana de protecció per a escales, d'alçària 1 m, amb travesser de tauló de fusta fixada amb suports de muntant metàl·lic amb mordassa per al sostre i amb el desmuntatge inclòs | 1 |
| H152M671 | m | Barana de protecció prefabricada per a forats d'ascensor, d'alçària 1 m, fixada amb cargols d'ataconat als brancals de fàbrica i amb el desmuntatge inclòs | 1 |
| H152N681 | m | Barana de protecció sobre sostre o llosa, d'alçària 1 m, enjovada en cèrcol perimetral de formigó cada 2,5 m i amb el desmuntatge inclòs | 1 |
| H152U000 | m | Tanca d'advertència o abalisament d'1 m d'alçada amb malla de polietilè taronja, fixada a 1 m del perímetre del sostre amb suports d'acer allotjats amb forats al sostre | 18 |
| H153A9F1 | u | Topall per a descàrrega de camions en excavacions, de 4 m d'amplada amb tauló de fusta i perfils IPN 100 clavat al terreny i amb el desmuntatge inclòs | 12 |
| H1542013 | u | Protecció solar de la zona de treball de 4x8 m i 3 m d'alçària, a base de perfils metàl·lics ancorats a terra, corda de fibra vegetal tensada, vela de polietilè perforada amb traus perimetrals nuada a les cordes i amb el desmuntatge inclòs | 14 |
| H1549002 | m | Pantalla de protecció per a treballs exposats al vent, d'alçària 2,5 m de planxa nervada d'acer galvanitzat, tornapuntes de perfils d'acer ancorats al terreny amb formigó cada 1,5 m i amb el desmuntatge inclòs | 14 |
| H154M029 | u | Mampara plegable de protecció contra projecció de partícules de tauler de fusta amb acabat estratificat, d'alçària 2 m i amplària 3 m, i amb el desmuntatge inclòs | 10 /15 /17 /21 |
| H15A2017 | u | Extractor localitzat de gasos contaminants en treballs de soldadura amb velocitat de captura de 0,5 a 1 m/s, col·locat | 17 |
| H15B0007 | u | Pantalla aïllant per a treballs en zones d'influència de línies elèctriques en tensió | 16 |
| H15B6006 | u | Aïllant de cautxú per a conductor de línia elèctrica en tensió, de llargària 3 m | 16 |
| H16C0003 | dia | Detector de gasos portàtil, per a espais confinats, amb detector de gas combustible, O2, CO i H2S | 17 /20 /21 |

| | | | |
|---|---|---|---|
| HBBAA005 | u | Senyal de prohibició, normalitzada amb pictograma negre sobre fons blanc, de forma circular amb cantells i banda transversal descendent d'esquerra a dreta a 45°, en color vermell, diàmetre 29 cm, amb cartell explicatiu rectangular, per ser vista fins 12 m, fixada i amb el desmuntatge inclòs | 1 /2 /4 /6 /9 /10 /11 /12 /13 /14 /15 /16 /17 /18 /20 /21 |
| HBBAA007 | u | Senyal de prohibició, normalitzada amb pictograma negre sobre fons blanc, de forma circular amb cantells i banda transversal descendent d'esquerra a dreta a 45°, en color vermell, diàmetre 10 cm, amb cartell explicatiu rectangular, per ser vista fins 3 m, fixada i amb el desmuntatge inclòs | 1 |
| HBBAB115 | u | Senyal de obligació, normalitzada amb pictograma blanc sobre fons blau, de forma circular amb cantells en color blanc, diàmetre 29 cm, amb cartell explicatiu rectangular, per ser vista fins 12 m, fixada i amb el desmuntatge inclòs | 1 /2 /4 /6 /9 /10 /11 /12 /13 /14 /15 /16 /17 /18 /20 /21 |
| HBBAC005 | u | Senyal indicativa de la ubicació d'equips d'extinció d'incendis, normalitzada amb pictograma blanc sobre fons vermell, de forma rectangular o quadrada, costat major 29 cm, per ser vista fins 12 m de distància, fixada i amb el desmuntatge inclòs | 20 /21 |
| HBBAE001 | u | Rètol adhesiu ( MIE-RAT.10 ) de maniobra per a quadre o pupitre de control elèctric, adherit | 16 |
| HBBAF004 | u | Senyal d'advertència, normalitzada amb pictograma negre sobre fons groc, de forma triangular amb el cantell negre, costat major 41 cm, amb cartell explicatiu rectangular, per ser vista fins 12 m de distància, fixada i amb el desmuntatge inclòs | 1 /2 /4 /6 /9 /10 /11 /12 /13 /14 /15 /16 /17 /18 /20 /21 |
| HM31161J | u | Extintor de pols seca, de 6 kg de càrrega, amb pressió incorporada, pintat, amb suport a la paret i amb el desmuntatge inclòs | 10 /20 /21 |

**MESURES PREVENTIVES**

| Codi | Descripció | Riscos |
|---|---|---|
| I0000003 | Itineraris preestablerts i balissats per al personal | 1 |
| I0000004 | Revisió i manteniment periòdic de SPC | 1 |
| I0000006 | Disseny i estudi de les mesures preventives en fase de projecte | 1 |
| I0000007 | Adoptar les mesures preventives necessàries per al manteniment correcte posterior | 1 |
| I0000012 | Assegurar les escales de mà | 1 |
| I0000013 | Ordre i neteja | 2 /6 /17 |
| I0000014 | Preparació i manteniment de les superfícies de treball | 2 /6 |
| I0000015 | Organització de les zones de pas i emmagatzematge | 2 /6 |
| I0000020 | No realitzar treballs a la mateixa vertical | 4 |
| I0000025 | Planificació d'àrees i llocs de treball | 4 |
| I0000026 | Planificació de recorreguts i maniobres per a màquines i camions | 4 |
| I0000027 | Elecció dels mitjans auxiliars de manteniment | 4 |
| I0000028 | Impedir l'accés de personal dins del radi d'acció de càrregues suspeses | 4 |
| I0000029 | No balancejar les càrregues suspeses | 4 |
| I0000030 | Suspendre i aixecar les càrregues dins de l'envolcall o fleixos originals | 4 |
| I0000031 | Per a la manipulació de materials voluminosos i/o pesats, solicitar un procediment de treball específic | 4 |
| I0000033 | Solicitar habilitació professional del personal encarregat del manteniment de l'obra | 4 |
| I0000038 | Substituir lo manual per lo mecànic | 9 |
| I0000039 | Planificació de compra i programa de manteniment d'eines | 9 /11 |
| I0000040 | Formació de l'operari en l'ús i manteniment d'eines | 9 |
| I0000042 | Evitar processos de manipulació de materials a obra | 9 |
| I0000044 | Evitar processos de tallat de materials a l'obra | 10 |
| I0000045 | Formació | 10 /12 /13 /18 /21 |
| I0000046 | Evitar processos d'ajust en obra | 10 |
| I0000047 | Planificació i procediments per a la càrrega i descàrrega de materials | 11 |
| I0000050 | No treballar ni estar al radi d'acció de les càrregues suspesses | 11 |
| I0000051 | Adequació dels recorreguts de la maquinària | 12 |

| | | |
|---|---|---|
| I0000053 | Procediment d'utilització de la maquinària | 12 |
| I0000054 | Ús de recolzaments hidràulics | 12 |
| I0000055 | Elecció dels equips de manteniment | 13 |
| I0000056 | Paletització i eines ergonòmiques | 13 |
| I0000058 | Adaptar la feina a les característiques individuals de la persona que la realitza | 13 |
| I0000059 | Elecció dels materials alternatius poc pessats i més manegables | 13 |
| I0000060 | Suspensió de les feines en condicions extremes | 14 |
| I0000061 | Rotació dels llocs de treball | 14 /17 |
| I0000062 | Planificar els treballs per a realitzar-los en zones protegides | 14 |
| I0000065 | Evitar procés de soldadura a l'obra | 15 |
| I0000067 | No treballar al costat de linies elèctriques amb cables nusos | 16 |
| I0000068 | Elecció i manteniment de les eines elèctriques | 16 |
| I0000069 | Formació i habilitació específica per a cada eina | 16 |
| I0000070 | Compliment del REBT pel que fa a equips de protecció | 16 |
| I0000071 | Revisió de la posta a terra | 16 |
| I0000072 | Realitzar els treballs sobre superfícies seques | 16 |
| I0000073 | Disposar de quadres elèctrics secundaris | 16 |
| I0000078 | Evitar processos de divissió de material en sec | 17 |
| I0000079 | Realitzar els treballs a l´aire lliure, sempre a sotavent | 17 |
| I0000080 | Elecció dels materials al disseny del projecte | 17 |
| I0000082 | Aïllament del procés | 17 |
| I0000083 | Dispositius d'alarma | 17 |
| I0000085 | Ventilació de les zones de treball | 17 |
| I0000086 | Substituir els materials amb substàncies nocives | 17 /18 |
| I0000091 | No soldar sobre contenidors de materials inflamables o explosius (pintures, dissolvents, etc) | 20 |
| I0000092 | Utilitzar aigua sabonosa per a detectar fuites de gas | 20 |
| I0000093 | Evitar unions de mangueres amb filferros | 20 |
| I0000094 | Revisió periòdica dels equips de treball | 20 |
| I0000095 | Impedir el contacte de l'acetilè amb el coure | 20 |
| I0000096 | No fumar | 20 |
| I0000099 | Establir una zona de protecció de radi 10 m, en treballs de soldadura i tall amb serra radial | 20 /21 |
| I0000152 | Utilitzar mitjans mecànics(grues, transpalets, plataformes elevadores) per manipular càrregues | 11 /13 |
| I0000154 | Verificar nivell lumínic mínim (250 lux) a itineraris i llocs de treball | 2 /6 /9 |
| I0000155 | Controlar la temperatura i velocitat del vent als llocs de treball | 14 |
| I0000156 | Detecció xarxes instal·lacions encastades o soterrades | 16 |
| I0000161 | Verificar que les connexions de les màquines es facin amb endolls reglamentaris | 16 |

**E15 INSTAL.LACIONS ELÈCTRIQUES**
**E15.E01 INSTAL.LACIONS ELÈCTRIQUES BAIXA TENSIÓ**

INSTAL.LACIONS ELÈCTRIQUES EN EDIFICACIÓ DE BAIXA TENSIÓ

**Avaluació de riscos**

| Id | Risc | P | G | A |
|---|---|---|---|---|
| 1 | CAIGUDA DE PERSONES A DIFERENT NIVELL<br>**Situació:** ITINERARIS A OBRA<br>MUNTATGE DE SAFATES<br>TREBALLS EN ALÇADA | 2 | 3 | 4 |
| 2 | CAIGUDA DE PERSONES AL MATEIX NIVELL<br>**Situació:** ITINERARIS A OBRA<br>ÀREA DE TREBALL<br>MANCA D'IL.LUMINACIÓ | 1 | 2 | 2 |

| | | | | |
|---|---|---|---|---|
| 4 | CAIGUDA D'OBJECTES PER MANIPULACIÓ O DE MATERIALS TRANSPORTATS<br>**Situació:** MANIPULACIÓ D'APLECS | 1 | 3 | 3 |
| 6 | TREPITJADES SOBRE OBJECTES<br>**Situació:** ITINERARIS A OBRA ÀREA DE TREBALL<br>MANCA D'IL.LUMINACIÓ | 2 | 1 | 2 |
| 9 | COPS AMB OBJECTES O EINES (TALLS)<br>**Situació:** EINES<br>PELAT DE CABLES<br>COPS AMB EQUIPS | 2 | 1 | 2 |
| 10 | PROJECCIÓ DE FRAGMENTS O PARTÍCULES<br>**Situació:** AJUST I MANIPULACIÓ DE MATERIALS | 2 | 1 | 2 |
| 11 | ATRAPAMENT PER O ENTRE OBJECTES<br>**Situació:** INSTAL.LACIÓ MÒDULS CONTADORS<br>INSTAL.LACIÓ ARMARIS CONNEXIONS | 1 | 3 | 3 |
| 13 | SOBREESFORÇOS<br>**Situació:** MANIPULACIÓ MANUAL | 2 | 2 | 3 |
| 14 | EXPOSICIÓ A CONDICIONS AMBIENTALS EXTREMES<br>**Situació:** TREBALLS A L'EXTERIOR | 2 | 2 | 3 |
| 16 | EXPOSICIÓ A CONTACTES ELÈCTRICS<br>**Situació:** CONTACTES DIRECTES I INDIRECTES | 2 | 3 | 4 |

**P: Probabilitat (1,2,3) / G: Gravetat (1,2,3) / A: Avaluació (1,2,3,4,5)**

**EQUIPS PROTECCIÓ INDIVIDUAL**

| Codi | UA | Descripció | Riscos |
|---|---|---|---|
| H1411111 | u | Casc de seguretat per a ús normal, contra cops, de polietilè amb un pes màxim de 400 g, homologat segons UNE-EN 812 | 1 /2 /6 /9 /10 /11 /14 |
| H1411112 | u | Casc de seguretat per a ús normal, contra cops, de polietilè amb un pes màxim de 400 g, dotat d'il·luminació autònoma, homologat segons UNE-EN 812 | 14 |
| H1421110 | u | Ulleres de seguretat antiimpactes estàndard, amb muntura universal, amb visor transparent i tractament contra l'entelament, homologades segons UNE-EN 167 i UNE-EN 168 | 10 /14 |
| H142BA00 | u | Pantalla facial per a protegir contra la projecció de partícules i a l'encebament d'arcs elèctrics, de policarbonat transparent, per a acoblar al casc amb arnès dielèctric | 10 |
| H1431101 | u | Protector auditiu de tap d'escuma, homologat segons UNE-EN 352-2 i UNE-EN 458 | 14 |
| H1457520 | u | Parella de guants aïllants del fred i absorbents de les vibracions, de PVC sobre suport d'escuma de poliuretà, folrats interiorment amb teixit hidròfug reversible, amb maniguets fins a mig avantbraç, homologats segons UNE-EN 511 i UNE-EN 420 | 14 |
| H1459630 | u | Parella de guants per a soldador, amb palmell de pell, folre interior de cotó, i mànigа llarga de serratge folrada de dril fort, homologats segons UNE-EN 407 i UNE-EN 420 | 10 |
| H145C002 | u | Parella de guants de protecció contra riscs mecànics comuns de construcció nivell 3, homologats segons UNE-EN 388 i UNE-EN 420 | 1 /2 /6 /9 /10 /11 |
| H145F004 | u | Parella de guants d'alta visibilitat pigmentats en color fosforescent per a estibadors de càrregues amb grua i/o senyalistes, homologats segons UNE-EN 471 i UNE-EN 420 | 11 |
| H145K153 | u | Parella de guants de material aïllant per a treballs elèctrics, classe 00, logotip color beix, tensió màxima 500 V, homologats segons UNE-EN 420 | 16 |
| H1461110 | u | Parella de botes d'aigua de PVC de canya alta, amb sola antilliscant i folrades de niló rentable, homologades segons UNE-EN ISO 20344, UNE-EN ISO 20345, UNE-EN ISO 20346 i UNE-EN ISO 20347 | 14 |
| H1463253 | u | Parella de botes dielèctriques resistents a la humitat, de pell rectificada, amb turmellera encoixinada sola antilliscant i antiestàtica, falca amortidora per al taló, llengüeta de manxa, de despreniment ràpid, sense ferramenta metàl·lica, amb | 16 |

| | | | |
|---|---|---|---|
| | | puntera reforçada, homologades segons DIN 4843 | |
| H1465275 | u | Parella de botes baixes de seguretat industrial per a treballs de construcció en general, resistents a la humitat, de pell rectificada, amb turmellera encoixinada, amb puntera metàl·lica, sola antilliscant, falca amortidora d'impactes al taló i sense plantilla metàl·lica, homologades segons UNE-EN ISO 20344, UNE-EN ISO 20345, UNE-EN ISO 20346 i UNE-EN ISO 20347 | 1 /2 /6 /9 /10 /11 /14 |
| H147D405 | u | Sistema anticaiguda compost per un arnès anticaiguda amb tirants, bandes secundàries, bandes subglúties, bandes de cuixa, recolzament dorsal per a subjecció, elements d'ajust, element dorsal d'enganxament d'arnès anticaiguda i sivella, incorporat a un subsistema anticaiguda de tipus lliscant sobre línia d'ancoratge flexible de llargaria 10 m, homologat segons UNE-EN 361, UNE-EN 362, UNE-EN 364, UNE-EN 365 i UNE-EN 353-2 | 1 |
| H147K602 | u | Sistema de subjecció en posició de treball i prevenció de pèrdua d'equilibri, compost d'una banda de cintura, sivella, recolzament dorsal, elements d'enganxament, connector, element d'amarrament del sistema d'ajust de longitud, homologat segons UNE-EN 358, UNE-EN 362, UNE-EN 354 i UNE-EN 364 | 1 |
| H147N000 | u | Faixa de protecció dorslumbar | 13 |
| H1481442 | u | Granota de treball per a muntatges i/o treballs mecànics, de polièster i cotó (65%-35%), color blau vergara, trama 240, amb butxaques interiors, homologada segons UNE-EN 340 | 1 /2 /6 /9 /10 /11 /14 |
| H1482422 | u | Camisa de treball per a muntatges i/o treballs mecànics, soldadors i/o treballadors de tubs, de polièster i cotó (65%-35%), color blavenc amb butxaques interiors, trama 240, homologada segons UNE-EN 340 | 14 |
| H1485800 | u | Armilla reflectant amb tires reflectants a la cintura, al pit i a l'esquena, homologada segons UNE-EN 471 | 11 |
| H1486241 | u | Casaca tipus enginyer, de polièster embuatada amb material aïllant, butxaques exteriors | 14 |
| H1487350 | u | Impermeable amb jaqueta, caputxa i pantalons, per a edificació, de PVC soldat de 0,3 mm de gruix, homologat segons UNE-EN 340 | 14 |

**MITJANS AUXILIARS D'UTILITAT PREVENTIVA**

| Codi | UA | Descripció | Riscos |
|---|---|---|---|
| HX11X003 | u | Bastida modular amb estructura tubular i sistema de seguretat amb tots els requisits reglamentaris en previsió de caigudes per a la realització d'estructures, tancaments, cobertes, i altres treballs en alçada | 1 |
| HX11X004 | u | Barana definitiva, prevista en projecte, per a protecció de caigudes a diferent nivell | 1 |
| HX11X019 | m | Marquesina de protecció en voladiu en bastida tubular amb sistema de seguretat amb tots els requisits reglamentaris, normalitzada i incorporada UNE-EN 12810-1 (HD-1000) | 4 |
| HX11X021 | u | Passadís de protecció prefabricat metàl·lic amb sistema de seguretat amb tots els requisits reglamentaris, de llargària 2,5 m, d'amplària 1,1 m, amb paviment de entramat de platines metàl·liques i rampes articulades, baranes metàl·liques reglamentàries, muntants de 2 m d'alçada, sostre de xapa d'acer de 3 mm de gruix | 4 |

**SISTEMES DE PROTECCIÓ COL·LECTIVA**

| Codi | UA | Descripció | Riscos |
|---|---|---|---|
| H1512013 | m2 | Protecció col·lectiva vertical dels laterals dels forats de les escales en tota l'alçada amb xarxa-teló normalitzada (UNE-EN 1263-1) de poliamida no regenerada, de tenacitat alta nuada amb corda perimetral de poliamida, ancoratge de fleix perforat i clau d'impacte d'acer i corda de cosit de 6 mm de diàmetre i amb el desmuntatge inclòs | 1 |
| H151A1K1 | m2 | Protecció col·lectiva horitzontal d'obertures amb xarxa per a proteccions superficials contra caigudes, de fil trenat de poliamida no regenerada, de tenacitat | 1 |

| | | | |
|---|---|---|---|
| | | alta, de 4 mm de diàmetre, 80x80 mm de pas de malla, corda perimetral de poliamida de 12 mm de diàmetre nuada a la xarxa, fixada amb fleix i tacs d'expansió i amb el desmuntatge inclòs | |
| H151AEL1 | m2 | Protecció horitzontal d'obertures amb malla electrosoldada de barres corrugades d'acer 10x 10 cm i de 3 - 3 mm de diàmetre embegut en el formigó i amb el desmuntatge inclòs | 1 |
| H151AJ01 | m2 | Protecció horitzontal d'obertures d'1 m de diàmetre com a màxim, en sostres, amb fusta i amb el desmuntatge inclòs | 1 |
| H1521431 | m | Barana de protecció per a escales, d'alçària 1 m, amb travesser de tauló de fusta fixada amb suports de muntant metàl·lic amb mordassa per al sostre i amb el desmuntatge inclòs | 1 |
| H152J105 | m | Cable fiador per al cinturó de seguretat, fixat en ancoratges de servei i amb el desmuntatge inclòs | 1 |
| H152M671 | m | Barana de protecció prefabricada per a forats d'ascensor, d'alçària 1 m, fixada amb cargols d'ataconat als brancals de fàbrica i amb el desmuntatge inclòs | 1 |
| H152N681 | m | Barana de protecció sobre sostre o llosa, d'alçària 1 m, enjovada en cèrcol perimetral de formigó cada 2,5 m i amb el desmuntatge inclòs | 1 |
| H1542013 | u | Protecció solar de la zona de treball de 4x8 m i 3 m d'alçària, a base de perfils metàl·lics ancorats a terra, corda de fibra vegetal tensada, vela de polietilè perforada amb traus perimetrals nuada a les cordes i amb el desmuntatge inclòs | 14 |
| H1549002 | m | Pantalla de protecció per a treballs exposats al vent, d'alçària 2,5 m de planxa nervada d'acer galvanitzat, tornapuntes de perfils d'acer ancorats al terreny amb formigó cada 1,5 m i amb el desmuntatge inclòs | 14 |
| H15B0007 | u | Pantalla aïllant per a treballs en zones d'influència de línies elèctriques en tensió | 16 |
| H15B6006 | u | Aïllant de cautxú per a conductor de línia elèctrica en tensió, de llargària 3 m | 16 |
| HBBAA005 | u | Senyal de prohibició, normalitzada amb pictograma negre sobre fons blanc, de forma circular amb cantells i banda transversal descendent d'esquerra a dreta a 45°, en color vermell, diàmetre 29 cm, amb cartell explicatiu rectangular, per ser vista fins 12 m, fixada i amb el desmuntatge inclòs | 1 /2 /4 /6 /9 /10 /11 /13 /16 |
| HBBAB115 | u | Senyal de obligació, normalitzada amb pictograma blanc sobre fons blau, de forma circular amb cantells en color blanc, diàmetre 29 cm, amb cartell explicatiu rectangular, per ser vista fins 12 m, fixada i amb el desmuntatge inclòs | 1 /2 /4 /6 /9 /10 /11 /13 /16 |
| HBBAE001 | u | Rètol adhesiu ( MIE-RAT.10 ) de maniobra per a quadre o pupitre de control elèctric, adherit | 16 |
| HBBAF004 | u | Senyal d'advertència, normalitzada amb pictograma negre sobre fons groc, de forma triangular amb el cantell negre, costat major 41 cm, amb cartell explicatiu rectangular, per ser vista fins 12 m de distància, fixada i amb el desmuntatge inclòs | 1 /2 /4 /6 /9 /10 /11 /13 /16 |

**MESURES PREVENTIVES**

| Codi | Descripció | Riscos |
|---|---|---|
| I0000002 | Planificar els treballs per a mantenir el màxim de temps possible les proteccions | 1 |
| I0000003 | Itineraris preestablerts i balissats per al personal | 1 |
| I0000004 | Revisió i manteniment periòdic de SPC | 1 |
| I0000005 | Integrar la seguretat al disseny arquitectònic | 1 |
| I0000006 | Disseny i estudi de les mesures preventives en fase de projecte | 1 |
| I0000007 | Adoptar les mesures preventives necessàries per al manteniment correcte posterior | 1 |
| I0000008 | Personal qualificat per a treballs en alçada | 1 |
| I0000011 | Incorporar al projecte mesures de protecció per al muntatge i manteniment de la instal.lació | 1 |
| I0000012 | Assegurar les escales de mà | 1 |
| I0000013 | Ordre i neteja | 2 /6 |
| I0000014 | Preparació i manteniment de les superfícies de treball | 2 /6 |
| I0000015 | Organització de les zones de pas i emmagatzematge | 2 /6 |
| I0000017 | Als plans inclinats, treballar sobre superfícies rugoses i no lliscants | 2 |
| I0000025 | Planificació d'àrees i llocs de treball | 4 |

| | | |
|---|---|---|
| I0000026 | Planificació de recorreguts i maniobres per a màquines i camions | 4 |
| I0000027 | Elecció dels mitjans auxiliars de manteniment | 4 |
| I0000028 | Impedir l'accés de personal dins del radi d'acció de càrregues suspeses | 4 |
| I0000029 | No balancejar les càrregues suspeses | 4 |
| I0000030 | Suspendre i aixecar les càrregues dins de l'envolcall o fleixos originals | 4 |
| I0000031 | Per a la manipulació de materials voluminosos i/o pesats, solicitar un procediment de treball específic | 4 |
| I0000038 | Substituir lo manual per lo mecànic | 9 /10 |
| I0000039 | Planificació de compra i programa de manteniment d'eines | 9 /11 |
| I0000040 | Formació de l'operari en l'ús i manteniment d'eines | 9 |
| I0000042 | Evitar processos de manipulació de materials a obra | 9 |
| I0000045 | Formació | 10 /13 |
| I0000047 | Planificació i procediments per a la càrrega i descàrrega de materials | 11 |
| I0000050 | No treballar ni estar al radi d'acció de les càrregues suspesses | 11 |
| I0000055 | Elecció dels equips de manteniment | 13 |
| I0000056 | Paletització i eines ergonòmiques | 13 |
| I0000058 | Adaptar la feina a les característiques individuals de la persona que la realitza | 13 |
| I0000059 | Elecció dels materials alternatius poc pessats i més manegables | 13 |
| I0000060 | Suspensió de les feines en condicions extremes | 14 |
| I0000061 | Rotació dels llocs de treball | 14 |
| I0000062 | Planificar els treballs per a realitzar-los en zones protegides | 14 |
| I0000063 | En cas de vent, apuntalament i fixació de tots els elements inestables | 14 |
| I0000064 | Suspensió de les feines a cobertes inclinades amb vent superior a 40 km/h | 14 |
| I0000067 | No treballar al costat de linies elèctriques amb cables nusos | 16 |
| I0000068 | Elecció i manteniment de les eines elèctriques | 16 |
| I0000069 | Formació i habilitació específica per a cada eina | 16 |
| I0000070 | Compliment del REBT pel que fa a equips de protecció | 16 |
| I0000071 | Revisió de la posta a terra | 16 |
| I0000072 | Realitzar els treballs sobre superfícies seques | 16 |
| I0000073 | Disposar de quadres elèctrics secundaris | 16 |
| I0000123 | Assegurar l'absència de tensió | 16 |
| I0000151 | Per treballs en alçada utilitzar plataformes elevadores mecàniques o hidràuliques | 1 |
| I0000152 | Utilitzar mitjans mecànics(grues, transpalets, plataformes elevadores) per manipular càrregues | 11 /13 |
| I0000154 | Verificar nivell lumínic mínim (250 lux) a itineraris i llocs de treball | 2 /6 |
| I0000155 | Controlar la temperatura i velocitat del vent als llocs de treball | 14 |
| I0000158 | Accessoris dielectrics (escala, banqueta, bastida, perxa de terra) si hi ha risc contacte elèctric | 16 |
| I0000161 | Verificar que les connexions de les màquines es facin amb endolls reglamentaris | 16 |
| I0000165 | En manipular sistemes elèctrics, connexions, etc, verificar que les linies no estan en tensió | 16 |

**E16 INSTAL.LACIONS D'ENLLUMENAT**
**E16.E01 INSTAL.LACIONS D'ENLLUMENAT**

INSTAL.LACIONS D'ENLLUMENAT EXTERIOR I INTERIOR EN EDIFICACIÓ

**Avaluació de riscos**

| Id | Risc | P | G | A |
|---|---|---|---|---|
| 1 | CAIGUDA DE PERSONES A DIFERENT NIVELL<br>**Situació:** ITINERARIS A OBRA TREBALLS EN ALÇADA | 2 | 3 | 4 |
| 2 | CAIGUDA DE PERSONES AL MATEIX NIVELL<br>**Situació:** ITINERARIS A OBRA<br>ÀREA DE TREBALL<br>MANCA D'IL.LUMINACIÓ | 1 | 2 | 2 |

| | | | | |
|---|---|---|---|---|
| 4 | CAIGUDA D'OBJECTES PER MANIPULACIÓ O DE MATERIALS TRANSPORTATS<br>**Situació:** MANIPULACIÓ D'APLECS | 1 | 2 | 2 |
| 9 | COPS AMB OBJECTES O EINES (TALLS)<br>**Situació:** EINES | 2 | 1 | 2 |
| 10 | PROJECCIÓ DE FRAGMENTS O PARTÍCULES<br>**Situació:** AJUST I MANIPULACIÓ DE MATERIALS | 2 | 1 | 2 |
| 13 | SOBREESFORÇOS<br>**Situació:** MANIPULACIÓ MANUAL | 2 | 2 | 3 |
| 14 | EXPOSICIÓ A CONDICIONS AMBIENTALS EXTREMES<br>**Situació:** TREBALLS A L'EXTERIOR | 2 | 2 | 3 |
| 16 | EXPOSICIÓ A CONTACTES ELÈCTRICS<br>**Situació:** CONTACTES DIRECTES I INDIRECTES | 2 | 3 | 4 |

**P: Probabilitat (1,2,3) / G: Gravetat (1,2,3) / A: Avaluació (1,2,3,4,5)**

**EQUIPS PROTECCIÓ INDIVIDUAL**

| Codi | UA | Descripció | Riscos |
|---|---|---|---|
| H1411111 | u | Casc de seguretat per a ús normal, contra cops, de polietilè amb un pes màxim de 400 g, homologat segons UNE-EN 812 | 1 /2 /4 /9 /10 /14 |
| H1411112 | u | Casc de seguretat per a ús normal, contra cops, de polietilè amb un pes màxim de 400 g, dotat d'il·luminació autònoma, homologat segons UNE-EN 812 | 14 |
| H1421110 | u | Ulleres de seguretat antiimpactes estàndard, amb muntura universal, amb visor transparent i tractament contra l'entelament, homologades segons UNE-EN 167 i UNE-EN 168 | 10 /14 |
| H142BA00 | u | Pantalla facial per a protegir contra la projecció de partícules i a l'encebament d'arcs elèctrics, de policarbonat transparent, per a acoblar al casc amb arnès dielèctric | 10 |
| H1431101 | u | Protector auditiu de tap d'escuma, homologat segons UNE-EN 352-2 i UNE-EN 458 | 14 |
| H1457520 | u | Parella de guants aïllants del fred i absorbents de les vibracions, de PVC sobre suport d'escuma de poliuretà, folrats interiorment amb teixit hidròfug reversible, amb maniguets fins a mig avantbraç, homologats segons UNE-EN 511 i UNE-EN 420 | 14 |
| H1459630 | u | Parella de guants per a soldador, amb palmell de pell, folre interior de cotó, i mànigа llarga de serratge folrada de dril fort, homologats segons UNE-EN 407 i UNE-EN 420 | 10 |
| H145C002 | u | Parella de guants de protecció contra riscs mecànics comuns de construcció nivell 3, homologats segons UNE-EN 388 i UNE-EN 420 | 1 /2 /4 /9 /10 |
| H145F004 | u | Parella de guants d'alta visibilitat pigmentats en color fosforescent per a estibadors de càrregues amb grua i/o senyalistes, homologats segons UNE-EN 471 i UNE-EN 420 | 4 |
| H145K153 | u | Parella de guants de material aïllant per a treballs elèctrics, classe 00, logotip color beix, tensió màxima 500 V, homologats segons UNE-EN 420 | 16 |
| H1461110 | u | Parella de botes d'aigua de PVC de canya alta, amb sola antilliscant i folrades de niló rentable, homologades segons UNE-EN ISO 20344, UNE-EN ISO 20345, UNE-EN ISO 20346 i UNE-EN ISO 20347 | 14 |
| H1463253 | u | Parella de botes dielèctriques resistents a la humitat, de pell rectificada, amb turmellera encoixinada sola antilliscant i antiestàtica, falca amortidora per al taló, llengüeta de manxa, de despreniment ràpid, sense ferramenta metàl·lica, amb puntera reforçada, homologades segons DIN 4843 | 16 |
| H1465275 | u | Parella de botes baixes de seguretat industrial per a treballs de construcció en general, resistents a la humitat, de pell rectificada, amb turmellera encoixinada, amb puntera metàl·lica, sola antilliscant, falca amortidora d'impactes al taló i sense plantilla metàl·lica, homologades segons UNE-EN ISO 20344, UNE-EN ISO 20345, UNE-EN ISO 20346 i UNE-EN ISO 20347 | 1 /2 /4 /9 /10 /14 |
| H147D405 | u | Sistema anticaiguda compost per un arnès anticaiguda amb tirants, bandes secundàries, bandes subglúties, bandes de cuixa, recolzament dorsal per a | 1 |

| | | | |
|---|---|---|---|
| | | subjecció, elements d'ajust, element dorsal d'enganxament d'arnès anticaiguda i sivella, incorporat a un subsistema anticaiguda de tipus lliscant sobre línia d'ancoratge flexible de llargaria 10 m, homologat segons UNE-EN 361, UNE-EN 362, UNE-EN 364, UNE-EN 365 i UNE-EN 353-2 | |
| H147K602 | u | Sistema de subjecció en posició de treball i prevenció de pèrdua d'equilibri, compost d'una banda de cintura, sivella, recolzament dorsal, elements d'enganxament, connector, element d'amarrament del sistema d'ajust de longitud, homologat segons UNE-EN 358, UNE-EN 362, UNE-EN 354 i UNE-EN 364 | 1 |
| H147N000 | u | Faixa de protecció dorslumbar | 13 |
| H1481442 | u | Granota de treball per a muntatges i/o treballs mecànics, de polièster i cotó (65%-35%), color blau vergara, trama 240, amb butxaques interiors, homologada segons UNE-EN 340 | 1 /2 /4 /9 /10 /14 |
| H1482422 | u | Camisa de treball per a muntatges i/o treballs mecànics, soldadors i/o treballadors de tubs, de polièster i cotó (65%-35%), color blavenc amb butxaques interiors, trama 240, homologada segons UNE-EN 340 | 14 |
| H1485800 | u | Armilla reflectant amb tires reflectants a la cintura, al pit i a l'esquena, homologada segons UNE-EN 471 | 4 |
| H1486241 | u | Casaca tipus enginyer, de polièster embuatada amb material aïllant, butxaques exteriors | 14 |
| H1487350 | u | Impermeable amb jaqueta, caputxa i pantalons, per a edificació, de PVC soldat de 0,3 mm de gruix, homologat segons UNE-EN 340 | 14 |

**MITJANS AUXILIARS D'UTILITAT PREVENTIVA**

| Codi | UA | Descripció | Riscos |
|---|---|---|---|
| HX11X003 | u | Bastida modular amb estructura tubular i sistema de seguretat amb tots els requisits reglamentaris en previsió de caigudes per a la realització d'estructures, tancaments, cobertes, i altres treballs en alçada | 1 |
| HX11X004 | u | Barana definitiva, prevista en projecte, per a protecció de caigudes a diferent nivell | 1 |

**SISTEMES DE PROTECCIÓ COL·LECTIVA**

| Codi | UA | Descripció | Riscos |
|---|---|---|---|
| H1512013 | m2 | Protecció col·lectiva vertical dels laterals dels forats de les escales en tota l'alçada amb xarxa-teló normalitzada (UNE-EN 1263-1) de poliamida no regenerada, de tenacitat alta nuada amb corda perimetral de poliamida, ancoratge de fleix perforat i clau d'impacte d'acer i corda de cosit de 6 mm de diàmetre i amb el desmuntatge inclòs | 1 |
| H151A1K1 | m2 | Protecció col·lectiva horitzontal d'obertures amb xarxa per a proteccions superficials contra caigudes, de fil trenat de poliamida no regenerada, de tenacitat alta, de 4 mm de diàmetre, 80x80 mm de pas de malla, corda perimetral de poliamida de 12 mm de diàmetre nuada a la xarxa, fixada amb fleix i tacs d'expansió i amb el desmuntatge inclòs | 1 |
| H151AJ01 | m2 | Protecció horitzontal d'obertures d'1 m de diàmetre com a màxim, en sostres, amb fusta i amb el desmuntatge inclòs | 1 |
| H1521431 | m | Barana de protecció per a escales, d'alçària 1 m, amb travesser de tauló de fusta fixada amb suports de muntant metàl·lic amb mordassa per al sostre i amb el desmuntatge inclòs | 1 |
| H152M671 | m | Barana de protecció prefabricada per a forats d'ascensor, d'alçària 1 m, fixada amb cargols d'ataconat als brancals de fàbrica i amb el desmuntatge inclòs | 1 |
| H152N681 | m | Barana de protecció sobre sostre o llosa, d'alçària 1 m, enjovada en cèrcol perimetral de formigó cada 2,5 m i amb el desmuntatge inclòs | 1 |
| H1542013 | u | Protecció solar de la zona de treball de 4x8 m i 3 m d'alçària, a base de perfils metàl·lics ancorats a terra, corda de fibra vegetal tensada, vela de polietilè perforada amb traus perimetrals nuada a les cordes i amb el desmuntatge inclòs | 14 |
| H1549002 | m | Pantalla de protecció per a treballs exposats al vent, d'alçària 2,5 m de planxa | 14 |

| | | | |
|---|---|---|---|
| | | nervada d'acer galvanitzat, tornapuntes de perfils d'acer ancorats al terreny amb formigó cada 1,5 m i amb el desmuntatge inclòs | |
| H15B0007 | u | Pantalla aïllant per a treballs en zones d'influència de línies elèctriques en tensió | 16 |
| H15B6006 | u | Aïllant de cautxú per a conductor de línia elèctrica en tensió, de llargària 3 m | 16 |
| HBBAA005 | u | Senyal de prohibició, normalitzada amb pictograma negre sobre fons blanc, de forma circular amb cantells i banda transversal descendent d'esquerra a dreta a 45°, en color vermell, diàmetre 29 cm, amb cartell explicatiu rectangular, per ser vista fins 12 m, fixada i amb el desmuntatge inclòs | 1 /2 /4 /9 /10 /13 /16 |
| HBBAB115 | u | Senyal de obligació, normalitzada amb pictograma blanc sobre fons blau, de forma circular amb cantells en color blanc, diàmetre 29 cm, amb cartell explicatiu rectangular, per ser vista fins 12 m, fixada i amb el desmuntatge inclòs | 1 /2 /4 /9 /10 /13 /16 |
| HBBAE001 | u | Rètol adhesiu ( MIE-RAT.10 ) de maniobra per a quadre o pupitre de control elèctric, adherit | 16 |
| HBBAF004 | u | Senyal d'advertència, normalitzada amb pictograma negre sobre fons groc, de forma triangular amb el cantell negre, costat major 41 cm, amb cartell explicatiu rectangular, per ser vista fins 12 m de distància, fixada i amb el desmuntatge inclòs | 1 /2 /4 /9 /10 /13 /16 |

**MESURES PREVENTIVES**

| Codi | Descripció | Riscos |
|---|---|---|
| I0000002 | Planificar els treballs per a mantenir el màxim de temps possible les proteccions | 1 |
| I0000003 | Itineraris preestablerts i balissats per al personal | 1 |
| I0000004 | Revisió i manteniment periòdic de SPC | 1 |
| I0000005 | Integrar la seguretat al disseny arquitectònic | 1 |
| I0000006 | Disseny i estudi de les mesures preventives en fase de projecte | 1 |
| I0000007 | Adoptar les mesures preventives necessàries per al manteniment correcte posterior | 1 |
| I0000008 | Personal qualificat per a treballs en alçada | 1 |
| I0000011 | Incorporar al projecte mesures de protecció per al muntatge i manteniment de la instal.lació | 1 |
| I0000012 | Assegurar les escales de mà | 1 |
| I0000013 | Ordre i neteja | 2 |
| I0000014 | Preparació i manteniment de les superfícies de treball | 2 |
| I0000015 | Organització de les zones de pas i emmagatzematge | 2 |
| I0000017 | Als plans inclinats, treballar sobre superfícies rugoses i no lliscants | 2 |
| I0000025 | Planificació d'àrees i llocs de treball | 4 |
| I0000026 | Planificació de recorreguts i maniobres per a màquines i camions | 4 |
| I0000027 | Elecció dels mitjans auxiliars de manteniment | 4 |
| I0000028 | Impedir l'accés de personal dins del radi d'acció de càrregues suspeses | 4 |
| I0000029 | No balancejar les càrregues suspeses | 4 |
| I0000030 | Suspendre i aixecar les càrregues dins de l'envolcall o fleixos originals | 4 |
| I0000031 | Per a la manipulació de materials voluminosos i/o pesats, solicitar un procediment de treball específic | 4 |
| I0000038 | Substituir lo manual per lo mecànic | 9 /10 |
| I0000039 | Planificació de compra i programa de manteniment d'eines | 9 |
| I0000040 | Formació de l'operari en l'ús i manteniment d'eines | 9 |
| I0000042 | Evitar processos de manipulació de materials a obra | 9 |
| I0000045 | Formació | 10 /13 |
| I0000055 | Elecció dels equips de manteniment | 13 |
| I0000056 | Paletització i eines ergonòmiques | 13 |
| I0000058 | Adaptar la feina a les característiques individuals de la persona que la realitza | 13 |
| I0000059 | Elecció dels materials alternatius poc pessats i més manegables | 13 |
| I0000060 | Suspensió de les feines en condicions extremes | 14 |
| I0000061 | Rotació dels llocs de treball | 14 |
| I0000062 | Planificar els treballs per a realitzar-los en zones protegides | 14 |
| I0000063 | En cas de vent, apuntalament i fixació de tots els elements inestables | 14 |

| | | |
|---|---|---|
| I0000064 | Suspensió de les feines a cobertes inclinades amb vent superior a 40 km/h | 14 |
| I0000067 | No treballar al costat de linies elèctriques amb cables nusos | 16 |
| I0000068 | Elecció i manteniment de les eines elèctriques | 16 |
| I0000069 | Formació i habilitació específica per a cada eina | 16 |
| I0000070 | Compliment del REBT pel que fa a equips de protecció | 16 |
| I0000071 | Revisió de la posta a terra | 16 |
| I0000072 | Realitzar els treballs sobre superfícies seques | 16 |
| I0000073 | Disposar de quadres elèctrics secundaris | 16 |
| I0000123 | Assegurar l'absència de tensió | 16 |
| I0000151 | Per treballs en alçada utilitzar plataformes elevadores mecàniques o hidràuliques | 1 |
| I0000152 | Utilitzar mitjans mecànics(grues, transpalets, plataformes elevadores) per manipular càrregues | 13 |
| I0000154 | Verificar nivell lumínic mínim (250 lux) a itineraris i llocs de treball | 2 |
| I0000155 | Controlar la temperatura i velocitat del vent als llocs de treball | 14 |
| I0000161 | Verificar que les connexions de les màquines es facin amb endolls reglamentaris | 16 |
| I0000165 | En manipular sistemes elèctrics, connexions, etc, verificar que les linies no estan en tensió | 16 |

**E17 INSTAL.LACIONS DE LAMPISTERIA I APARELLS SANITARIS**
**E17.E01 INSTAL.LACIONS DE LAMPISTERIA I APARELLS SANITARIS**

OPERACIONS DE MUNTATGE, MOVIMENT D'EQUIPS, CONNEXIONS DE CANONADES, PROVES DE PRESSIÓ I POSTA EN FUNCIONAMENT D'INSTAL.LACIONS DE LAMPISTERIA I APARELLS SANITARIS

**Avaluació de riscos**

| Id | Risc | P | G | A |
|---|---|---|---|---|
| 1 | CAIGUDA DE PERSONES A DIFERENT NIVELL<br>**Situació:** ITINERARIS A OBRA<br>TREBALLS EN ALÇADA | 1 | 3 | 3 |
| 2 | CAIGUDA DE PERSONES AL MATEIX NIVELL<br>**Situació:** ITINERARIS A OBRA<br>ÀREA DE TREBALL<br>MANCA D'IL.LUMINACIÓ | 1 | 1 | 1 |
| 4 | CAIGUDA D'OBJECTES PER MANIPULACIÓ O DE MATERIALS TRANSPORTATS<br>**Situació:** MANIPULACIÓ D'APLECS | 1 | 3 | 3 |
| 6 | TREPITJADES SOBRE OBJECTES<br>**Situació:** ITINERARIS A OBRA ÀREA DE TREBALL | 1 | 2 | 2 |
| 9 | COPS AMB OBJECTES O EINES (TALLS)<br>**Situació:** EINES | 1 | 2 | 2 |
| 10 | PROJECCIÓ DE FRAGMENTS O PARTÍCULES<br>**Situació:** AJUST DE MATERIALS AMB RADIAL<br>FIXACIÓ AMB PERFORADORES | 2 | 1 | 2 |
| 11 | ATRAPAMENT PER O ENTRE OBJECTES<br>**Situació:** MATERIALS PESANTS | 2 | 2 | 3 |
| 13 | SOBREESFORÇOS<br>**Situació:** MANIPULACIÓ MANUAL | 2 | 2 | 3 |
| 15 | CONTACTES TÈRMICS<br>**Situació:** PER SOLDADURES | 2 | 1 | 2 |
| 16 | EXPOSICIÓ A CONTACTES ELÈCTRICS<br>**Situació:** CONTACTES DIRECTES I INDIRECTES | 1 | 3 | 3 |

**P: Probabilitat (1,2,3) / G: Gravetat (1,2,3) / A: Avaluació (1,2,3,4,5)**

**EQUIPS PROTECCIÓ INDIVIDUAL**

| Codi | UA | Descripció | Riscos |
|---|---|---|---|
| H1411111 | u | Casc de seguretat per a ús normal, contra cops, de polietilè amb un pes màxim | 1 /2 /4 /6 /9 /10 |

| | | | |
|---|---|---|---|
| | | de 400 g, homologat segons UNE-EN 812 | /11 /15 |
| H1421110 | u | Ulleres de seguretat antiimpactes estàndard, amb muntura universal, amb visor transparent i tractament contra l'entelament, homologades segons UNE-EN 167 i UNE-EN 168 | 10 |
| H1423230 | u | Ulleres de seguretat per a tall oxiacetilènic, amb muntura universal de barnilla d'acer recoberta de PVC, amb visors circulars de 50 mm de D foscos de color DIN 5, homologades segons UNE-EN 175 i UNE-EN 169 | 10 |
| H142AC60 | u | Pantalla facial per a soldadura elèctrica, amb marc abatible de mà i suport de polièster reforçat amb fibra de vidre vulcanitzada d'1,35 mm de gruix, amb visor inactínic semifosc amb protecció DIN 12, homologada segons UNE-EN 175 | 10 |
| H1459630 | u | Parella de guants per a soldador, amb palmell de pell, folre interior de cotó, i mànigа llarga de serratge folrada de dril fort, homologats segons UNE-EN 407 i UNE-EN 420 | 10 /15 |
| H145C002 | u | Parella de guants de protecció contra riscs mecànics comuns de construcció nivell 3, homologats segons UNE-EN 388 i UNE-EN 420 | 1 /2 /4 /6 /9 /10 /11 |
| H145F004 | u | Parella de guants d'alta visibilitat pigmentats en color fosforescent per a estibadors de càrregues amb grua i/o senyalistes, homologats segons UNE-EN 471 i UNE-EN 420 | 4 /11 |
| H145K153 | u | Parella de guants de material aïllant per a treballs elèctrics, classe 00, logotip color beix, tensió màxima 500 V, homologats segons UNE-EN 420 | 16 |
| H1463253 | u | Parella de botes dielèctriques resistents a la humitat, de pell rectificada, amb turmellera encoixinada sola antilliscant i antiestàtica, falca amortidora per al taló, llengüeta de manxa, de despreniment ràpid, sense ferramenta metàl·lica, amb puntera reforçada, homologades segons DIN 4843 | 16 |
| H1465275 | u | Parella de botes baixes de seguretat industrial per a treballs de construcció en general, resistents a la humitat, de pell rectificada, amb turmellera encoixinada, amb puntera metàl·lica, sola antilliscant, falca amortidora d'impactes al taló i sense plantilla metàl·lica, homologades segons UNE-EN ISO 20344, UNE-EN ISO 20345, UNE-EN ISO 20346 i UNE-EN ISO 20347 | 1 /2 /4 /6 /9 /10 /11 /15 |
| H147D405 | u | Sistema anticaiguda compost per un arnès anticaiguda amb tirants, bandes secundàries, bandes subglúties, bandes de cuixa, recolzament dorsal per a subjecció, elements d'ajust, element dorsal d'enganxament d'arnès anticaiguda i sivella, incorporat a un subsistema anticaiguda de tipus lliscant sobre línia d'ancoratge flexible de llargaria 10 m, homologat segons UNE-EN 361, UNE-EN 362, UNE-EN 364, UNE-EN 365 i UNE-EN 353-2 | 1 |
| H147K602 | u | Sistema de subjecció en posició de treball i prevenció de pèrdua d'equilibri, compost d'una banda de cintura, sivella, recolzament dorsal, elements d'enganxament, connector, element d'amarrament del sistema d'ajust de longitud, homologat segons UNE-EN 358, UNE-EN 362, UNE-EN 354 i UNE-EN 364 | 1 |
| H147N000 | u | Faixa de protecció dorslumbar | 13 |
| H1481442 | u | Granota de treball per a muntatges i/o treballs mecànics, de polièster i cotó (65%-35%), color blau vergara, trama 240, amb butxaques interiors, homologada segons UNE-EN 340 | 1 /2 /4 /6 /9 /10 /11 /15 |
| H1481654 | u | Granota de treball per a soldadors i/o treballadors de tubs, de cotó sanforitzat (100%), color blau vergara, trama 320, amb butxaques interiors dotades de cremalleres metàl·liques, homologada segons UNE-EN 340, UNE-EN 470-1 i UNE-EN 348 | 10 |
| H1485800 | u | Armilla reflectant amb tires reflectants a la cintura, al pit i a l'esquena, homologada segons UNE-EN 471 | 4 /11 |

**MITJANS AUXILIARS D'UTILITAT PREVENTIVA**

| Codi | UA | Descripció | Riscos |
|---|---|---|---|
| HX11X003 | u | Bastida modular amb estructura tubular i sistema de seguretat amb tots els requisits reglamentaris en previsió de caigudes per a la realització d'estructures, tancaments, cobertes, i altres treballs en alçada | 1 |
| HX11X004 | u | Barana definitiva, prevista en projecte, per a protecció de caigudes a diferent | 1 |

| | | | |
|---|---|---|---|
| | | nivell | |
| HX11X019 | m | Marquesina de protecció en voladiu en bastida tubular amb sistema de seguretat amb tots els requisits reglamentaris, normalitzada i incorporada UNE-EN 12810-1 (HD-1000) | 4 |
| HX11X021 | u | Passadís de protecció prefabricat metàl·lic amb sistema de seguretat amb tots els requisits reglamentaris, de llargària 2,5 m, d'amplària 1,1 m, amb paviment de entramat de platines metàl·liques i rampes articulades, baranes metàl·liques reglamentàries, muntants de 2 m d'alçada, sostre de xapa d'acer de 3 mm de gruix | 4 |

**SISTEMES DE PROTECCIÓ COL·LECTIVA**

| Codi | UA | Descripció | Riscos |
|---|---|---|---|
| H1512013 | m2 | Protecció col·lectiva vertical dels laterals dels forats de les escales en tota l'alçada amb xarxa-teló normalitzada (UNE-EN 1263-1) de poliamida no regenerada, de tenacitat alta nuada amb corda perimetral de poliamida, ancoratge de fleix perforat i clau d'impacte d'acer i corda de cosit de 6 mm de diàmetre i amb el desmuntatge inclòs | 1 |
| H151A1K1 | m2 | Protecció col·lectiva horitzontal d'obertures amb xarxa per a proteccions superficials contra caigudes, de fil trenat de poliamida no regenerada, de tenacitat alta, de 4 mm de diàmetre, 80x80 mm de pas de malla, corda perimetral de poliamida de 12 mm de diàmetre nuada a la xarxa, fixada amb fleix i tacs d'expansió i amb el desmuntatge inclòs | 1 |
| H151AEL1 | m2 | Protecció horitzontal d'obertures amb malla electrosoldada de barres corrugades d'acer 10x 10 cm i de 3 - 3 mm de diàmetre embegut en el formigó i amb el desmuntatge inclòs | 1 |
| H151AJ01 | m2 | Protecció horitzontal d'obertures d'1 m de diàmetre com a màxim, en sostres, amb fusta i amb el desmuntatge inclòs | 1 |
| H1521431 | m | Barana de protecció per a escales, d'alçària 1 m, amb travesser de tauló de fusta fixada amb suports de muntant metàl·lic amb mordassa per al sostre i amb el desmuntatge inclòs | 1 |
| H1531114 | u | Plataforma en voladís, abatible per a càrrega i descàrrega de materials, d'1,4x1,7 m de planxa d'acer gofrada i perfils portants d'acer UPN 160, amb baranes laterals metàl·liques i cadena d'accés, fixada amb puntals i amb el desmuntatge inclòs | 4 |
| H15B0007 | u | Pantalla aïllant per a treballs en zones d'influència de línies elèctriques en tensió | 16 |
| H15B6006 | u | Aïllant de cautxú per a conductor de línia elèctrica en tensió, de llargària 3 m | 16 |
| HBBAA005 | u | Senyal de prohibició, normalitzada amb pictograma negre sobre fons blanc, de forma circular amb cantells i banda transversal descendent d'esquerra a dreta a 45°, en color vermell, diàmetre 29 cm, amb cartell explicatiu rectangular, per ser vista fins 12 m, fixada i amb el desmuntatge inclòs | 1 /2 /4 /6 /9 /10 /11 /16 |
| HBBAB115 | u | Senyal de obligació, normalitzada amb pictograma blanc sobre fons blau, de forma circular amb cantells en color blanc, diàmetre 29 cm, amb cartell explicatiu rectangular, per ser vista fins 12 m, fixada i amb el desmuntatge inclòs | 1 /2 /4 /6 /9 /10 /11 /16 |
| HBBAE001 | u | Rètol adhesiu ( MIE-RAT.10 ) de maniobra per a quadre o pupitre de control elèctric, adherit | 16 |
| HBBAF004 | u | Senyal d'advertència, normalitzada amb pictograma negre sobre fons groc, de forma triangular amb el cantell negre, costat major 41 cm, amb cartell explicatiu rectangular, per ser vista fins 12 m de distància, fixada i amb el desmuntatge inclòs | 1 /2 /4 /6 /9 /10 /11 /16 |

**MESURES PREVENTIVES**

| Codi | Descripció | Riscos |
|---|---|---|
| I0000002 | Planificar els treballs per a mantenir el màxim de temps possible les proteccions | 1 |
| I0000003 | Itineraris preestablerts i balissats per al personal | 1 |
| I0000004 | Revisió i manteniment periòdic de SPC | 1 |

| | | |
|---|---|---|
| I0000005 | Integrar la seguretat al disseny arquitectònic | 1 |
| I0000006 | Disseny i estudi de les mesures preventives en fase de projecte | 1 |
| I0000007 | Adoptar les mesures preventives necessàries per al manteniment correcte posterior | 1 |
| I0000008 | Personal qualificat per a treballs en alçada | 1 |
| I0000009 | Realitzar el reblert de l´extradós del mur quan aquest estigui en condicions d'entrar en servei | 1 |
| I0000011 | Incorporar al projecte mesures de protecció per al muntatge i manteniment de la instal.lació | 1 |
| I0000012 | Assegurar les escales de mà | 1 |
| I0000013 | Ordre i neteja | 2 /6 |
| I0000014 | Preparació i manteniment de les superfícies de treball | 2 /6 |
| I0000015 | Organització de les zones de pas i emmagatzematge | 2 /6 |
| I0000017 | Als plans inclinats, treballar sobre superfícies rugoses i no lliscants | 2 |
| I0000025 | Planificació d'àrees i llocs de treball | 4 |
| I0000026 | Planificació de recorreguts i maniobres per a màquines i camions | 4 |
| I0000027 | Elecció dels mitjans auxiliars de manteniment | 4 |
| I0000028 | Impedir l'accés de personal dins del radi d'acció de càrregues suspeses | 4 |
| I0000029 | No balancejar les càrregues suspeses | 4 |
| I0000030 | Suspendre i aixecar les càrregues dins de l'envolcall o fleixos originals | 4 /11 |
| I0000031 | Per a la manipulació de materials voluminosos i/o pesats, solicitar un procediment de treball específic | 4 |
| I0000038 | Substituir lo manual per lo mecànic | 9 /10 |
| I0000039 | Planificació de compra i programa de manteniment d'eines | 9 /11 |
| I0000040 | Formació de l'operari en l'ús i manteniment d'eines | 9 |
| I0000042 | Evitar processos de manipulació de materials a obra | 9 |
| I0000045 | Formació | 10 /13 |
| I0000047 | Planificació i procediments per a la càrrega i descàrrega de materials | 11 |
| I0000050 | No treballar ni estar al radi d'acció de les càrregues suspesses | 11 |
| I0000055 | Elecció dels equips de manteniment | 13 |
| I0000056 | Paletització i eines ergonòmiques | 13 |
| I0000058 | Adaptar la feina a les característiques individuals de la persona que la realitza | 13 |
| I0000059 | Elecció dels materials alternatius poc pessats i més manegables | 13 |
| I0000065 | Evitar procés de soldadura a l'obra | 15 |
| I0000067 | No treballar al costat de linies elèctriques amb cables nusos | 16 |
| I0000068 | Elecció i manteniment de les eines elèctriques | 16 |
| I0000069 | Formació i habilitació específica per a cada eina | 16 |
| I0000070 | Compliment del REBT pel que fa a equips de protecció | 16 |
| I0000071 | Revisió de la posta a terra | 16 |
| I0000072 | Realitzar els treballs sobre superfícies seques | 16 |
| I0000073 | Disposar de quadres elèctrics secundaris | 16 |
| I0000151 | Per treballs en alçada utilitzar plataformes elevadores mecàniques o hidràuliques | 1 |
| I0000154 | Verificar nivell lumínic mínim (250 lux) a itineraris i llocs de treball | 2 /6 |
| I0000156 | Detecció xarxes instal·lacions encastades o soterrades | 16 |
| I0000159 | Per manipular càrregues llargues amb grua, utilitzar biga de repartiment | 11 |
| I0000160 | Traslladar materials amb la grua dins d'una caixa o sarcòfeg | 4 |
| I0000161 | Verificar que les connexions de les màquines es facin amb endolls reglamentaris | 16 |

## 26. Signatures

Sant Vicenç dels Horts, 30 maig 2024

Mónica López Morer, arquitecte

# PROJECTE BÀSIC I D'EXECUCIÓ
# DE VICENÇ DELS HORTS PER HABILITAR-HI UN MAGATZEM
## Carrer Albacete, 1-9
Sant Vicenç dels Horts (Barcelona)

## ANNEXES MEMORIA
## ANNEX 03.- ESTUDI DE SEGURETAT I SALUT

## PLÀNOLS

## LLISTA DE PLÀNOLS


SS_1.A.01 SEGURETAT I SALUT - SITUACIÓ - LLISTA DE PLÀNOLS
SS_2.A.01 SEGURETAT I SALUT - PROTECCIONS COL.LECTIVES
SS_2.B.01 SEGURETAT I SALUT - DETALLS 1
SS_2.B.02 SEGURETAT I SALUT - DETALLS 2
SS_2.B.03 SEGURETAT I SALUT - DETALLS 3
SS_2.B.04 SEGURETAT I SALUT - DETALLS 4
SS_2.B.05 SEGURETAT I SALUT - DETALLS 5


## SERVEIS D'ASSISTÈNCIA

A CAP Vila Vella
Crta. Sant Boi 108
08620 Sant Vicenç dels Horts
Tel: 936724569

B Hostipal sense llits
Crta. Sant Boi cantonada c. Antonio Mampel
08620 Sant Vicenç dels Horts

C Hospital de Sant Joan Despí Moises Broggi
C. Oriol Martorell 12
08970 Sant Joan Despí
Tel: 935531200

D Comissaria Mossos d'esquadra
Carrer E cantonada carrer B
08620 Sant Vicenç dels Horts

| | | | | | | | | |
|---|---|---|---|---|---|---|---|---|
| AJUNTAMENT Sant Vicenç dels Horts | DIRECCIO PROJECTES<br>MARIA CINTA TABUEÑA ROIGÉ | AUTORS DEL PROJECTE<br>MONICA LOPEZ MORER | TITOL DEL PROJECTE<br>PROJECTE DE MODIFICACIO PARCIAL DE L'ANTIGA ESCOLA SANT JOSEP A SANT VICENÇ DELS HORTS PER HABILITAR-HI UN MAGATZEM | ESCALES<br>A1: 1/4.000<br>A3: 1/8.000<br>ORIGINALS | 0 160<br>GRAFIQUES | DATA:<br>MAIG 2024 | NOM DEL PLANOL:<br>ESTUDI DE SEGURETAT I SALUT<br>SITUACIO<br>SERVEIS D'ASISTENCIA - LLISTA DE PLÀNOLS | NOM FITXER CTB: POL.CTB<br>NOM FITXER: SS_01A.dwg | PLANOL NUM. SS_01A_01<br>FULL....1....DE....1 |

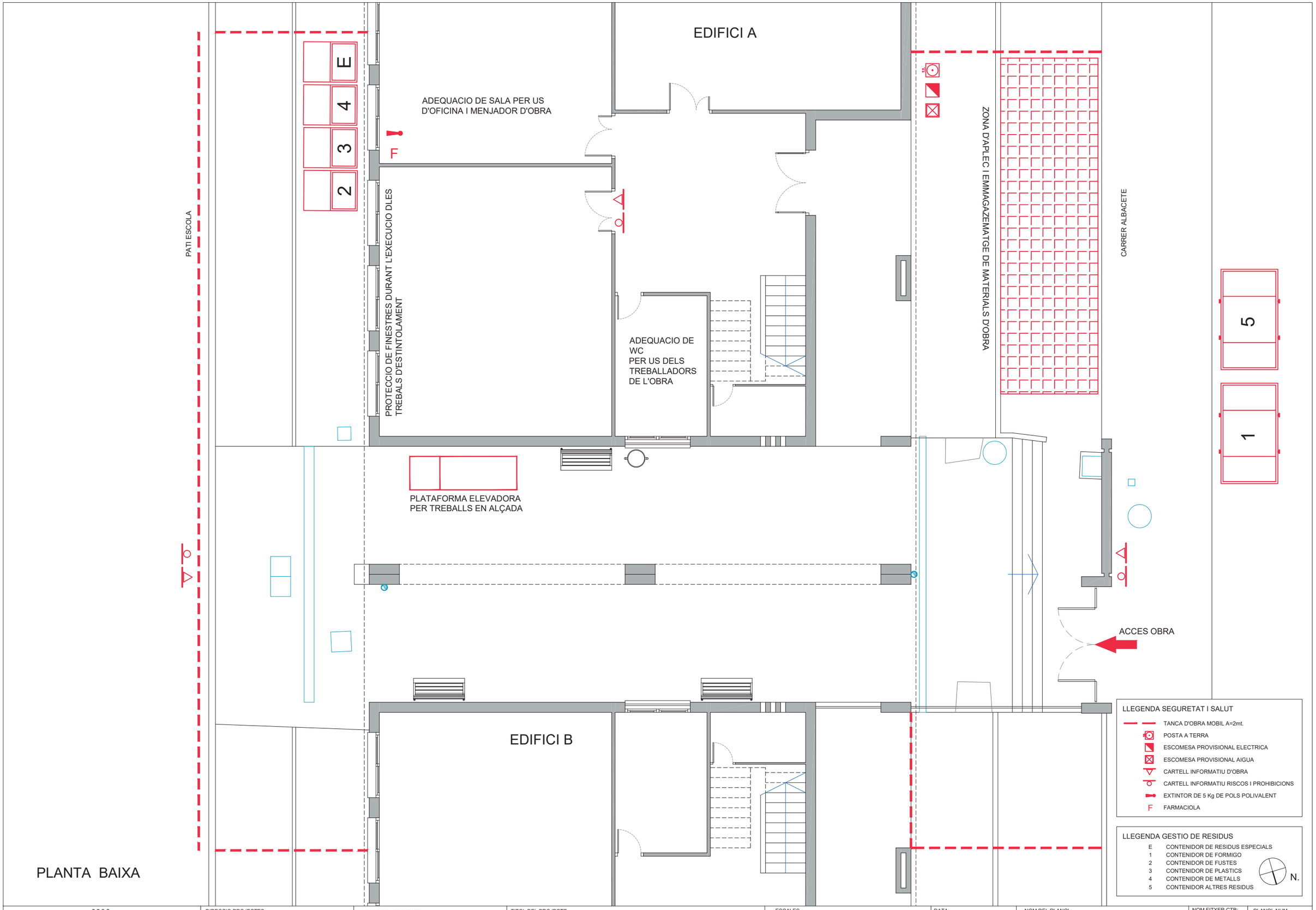


| | | | | | | | |
|---|---|---|---|---|---|---|---|
| AJUNTAMENT Sant Vicenç dels Horts | DIRECCIO PROJECTES<br>MARIA CINTA TABUEÑA ROIGÉ | AUTORS DEL PROJECTE<br>MONICA LOPEZ MORER | TITOL DEL PROJECTE<br>PROJECTE DE MODIFICACIO PARCIAL DE L'ANTIGA ESCOLA SANT JOSEP A SANT VICENÇ DELS HORTS PER HABILITAR-HI UN MAGATZEM | ESCALES<br>A1: 1/50<br>A3: 1/100<br>ORIGINALS | 0 2<br>GRAFIQUES | DATA:<br>MAIG 2024 | NOM DEL PLANOL:<br>ESTUDI DE SEGURETAT I SALUT<br>PROTECCIONS COL.LECTIVES<br>PLANTA BAIXA | NOM FITXER CTB: POL.CTB<br>NOM FITXER: 02A.dwg | PLANOL NUM. 02A_01<br>FULL...1....DE....1 |

## PROTECCIONS COL.LECTIVES: ELEMENTS.

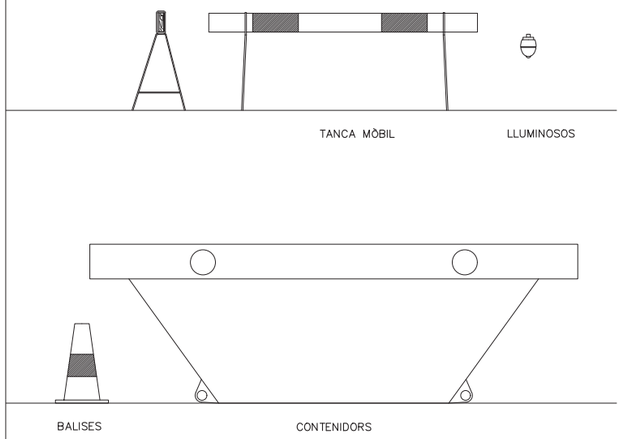


## TANCA MÒBIL DE PROTECCIÓ I PROHIBICIÓ DE PAS

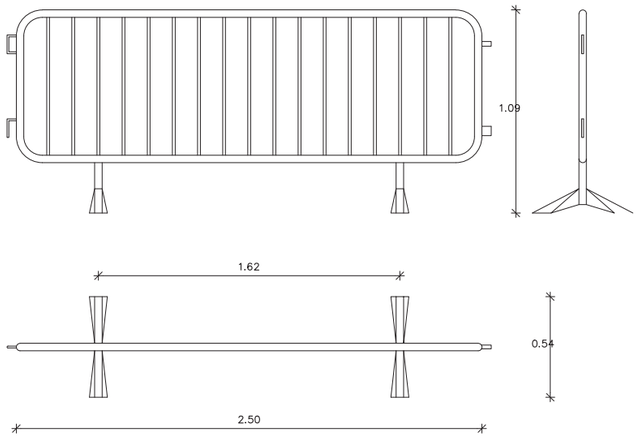


## PLATAFORMA ELEVADORA

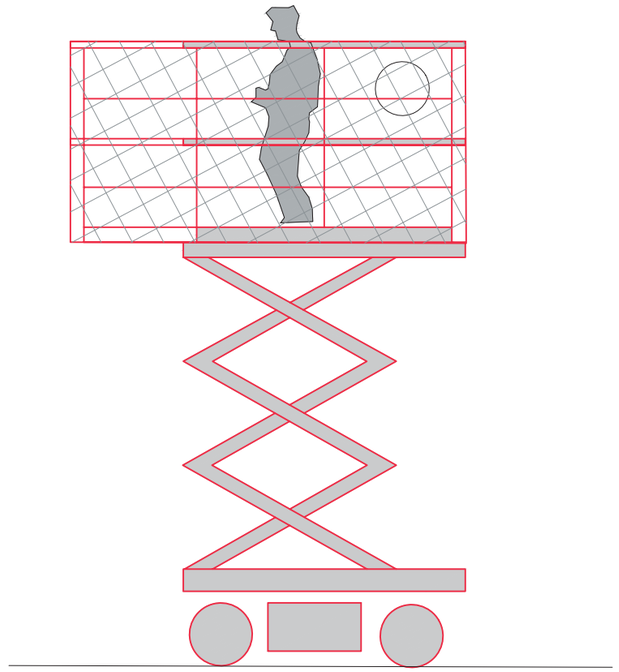

## TANCA MÒBIL DE MÒDULS TRANSPARENTS

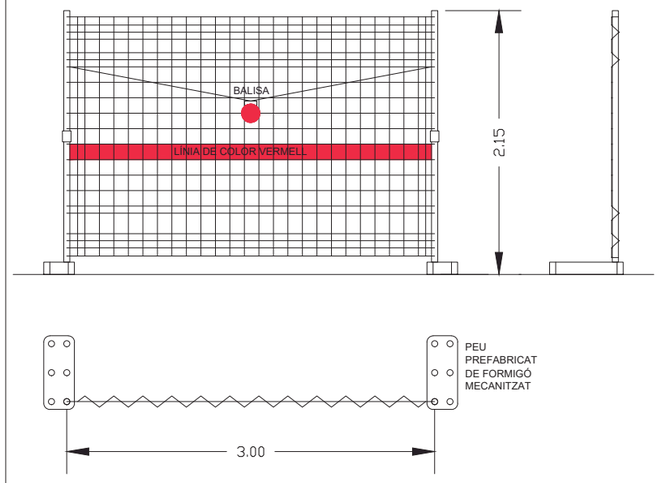


| | | | | | | | |
|---|---|---|---|---|---|---|---|
| AJUNTAMENT Sant Vicenç dels Horts | DIRECCIO PROJECTES<br>MARIA CINTA TABUEÑA ROIGÉ | AUTORS DEL PROJECTE<br>MONICA LOPEZ MORER | TITOL DEL PROJECTE<br>PROJECTE DE MODIFICACIO PARCIAL DE L'ANTIGA ESCOLA SANT JOSEP A SANT VICENÇ DELS HORTS PER HABILITAR-HI UN MAGATZEM | ESCALES<br>A1: E.V.<br>A3: E.V.<br>ORIGINALS<br>GRAFIQUES | DATA:<br>MAIG - 2024 | NOM DEL PLANOL:<br>ESTUDI DE SEGURETAT I SALUT<br>DETALLS 1 | NOM FITXER CTB: POL.CTB<br>NOM FITXER: SS01B01.dwg | PLANOL NUM. SS_02B_01<br>FULL....1....DE....1 |

## MASCARA ANTIPOLS

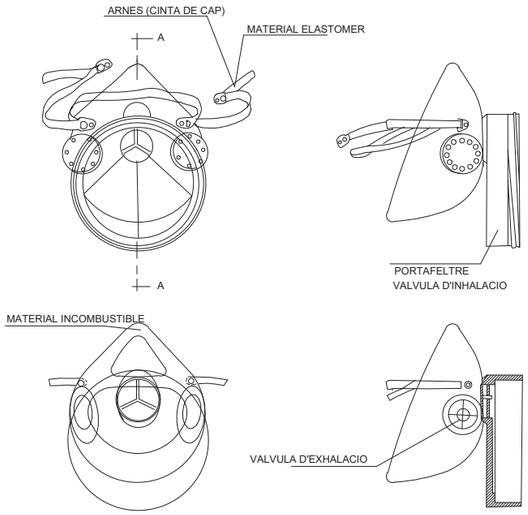


SECCIO A-A

## PORTAEINES

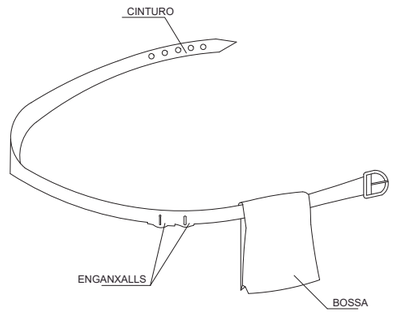


1. PERMET TENIR LES MANS LLIURES, MES SEGURETAT AL MOURES
2. EVITA CAIGUDES D'EINES
3. NO EXIMEIX DEL CINTURO DE SEGURETAT QUAN AQUEST ES NECESSARI

## ULLERES DE MONTURA TIPUS UNIVERSAL CONTRA IMPACTES I ANTIPOLS

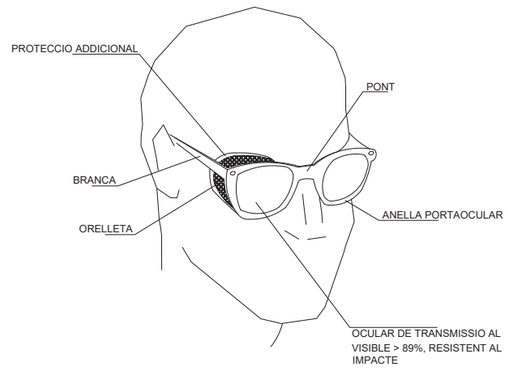


## BOTA DE SEGURETAT CLASSE III

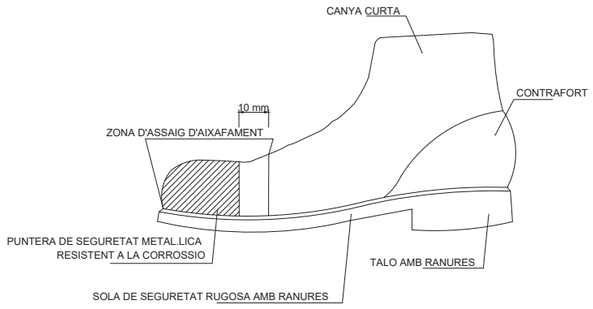


## BOTA IMPERMEABLE A L'AIGUA I A LA HUMITAT

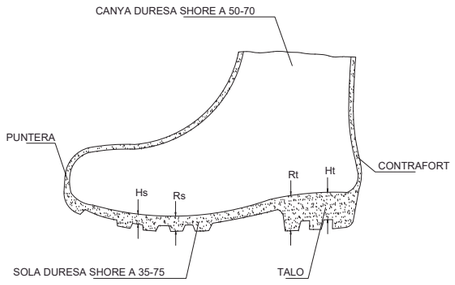


Hs Ranura de la sola = 5 mm.
Rs Ressalt de la sola = 9 mm.
Ht Ranura del taló = 20 mm.
Rt Ressalt del taló = 25 mm.

## CASC DE SEGURETAT NO METAL.LIC

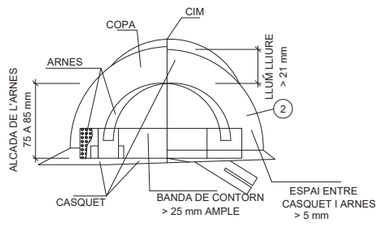


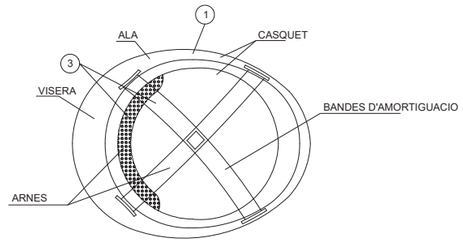


1. MATERIAL INCOMBUSTIBLE, RESISTENT A GREIXOS, SALS I AIGUA
2. CLASSE N AÏLLANT A 1000v. CLASSE E-AT AÏLLANT A 25000v.
3. MATERIAL NO RIGID HIDROFUG, FACIL NETEJA I DESINFECCIO

| | | | | | | | | |
|---|---|---|---|---|---|---|---|---|
| AJUNTAMENT Sant Vicenç dels Horts | DIRECCIO PROJECTES<br>MARIA CINTA TABUEÑA ROIGÉ | AUTORS DEL PROJECTE<br>MONICA LOPEZ MORER | TITOL DEL PROJECTE<br>PROJECTE DE MODIFICACIO PARCIAL DE L'ANTIGA ESCOLA SANT JOSEP A SANT VICENÇ DELS HORTS PER HABILITAR-HI UN MAGATZEM | ESCALES<br>A1: E.V.<br>A3: E.V.<br>ORIGINALS GRAFIQUES | DATA:<br>MAIG - 2024 | NOM DEL PLANOL:<br>ESTUDI DE SEGURETAT I SALUT<br>DETALLS 2 | NOM FITXER CTB: POL.CTB<br>NOM FITXER: SS01B02.dwg | PLANOL NUM. SS_02B_02<br>FULL...1...DE...1 |

| AMYS APA ASIQ CSIS SEOPAN | SENYALS_DE_PROHIBICIÓ<br>SENYALS_DE_PROHIBICIÓ | CODI |
|---|---|---|

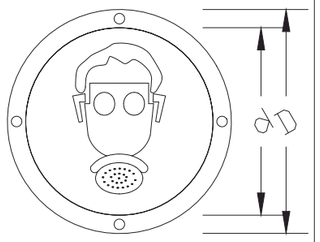


| | D | d | |
|---|---|---|---|
| A1 | 594 | 534 | 5,8 |
| A2 | 297 | 268 | 4,8 |
| A3 | 210 | 189 | 3,6 |

Les observacions relatives al present senyal hauran de ser dirigides a:

Concorda amb:

1
2
3
4
C

| AMYS APA ASIQ CSIS SEOPAN | SENYALS_DE_PROHIBICIÓ<br>SENYALS_DE_PROHIBICIÓ | CODI |
|---|---|---|

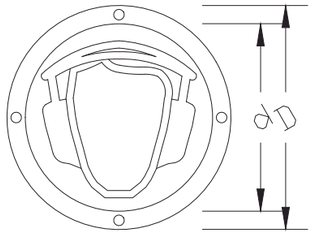


| | D | d | |
|---|---|---|---|
| A1 | 594 | 534 | 5,8 |
| A2 | 297 | 268 | 4,8 |
| A3 | 210 | 189 | 3,6 |

Les observacions relatives al present senyal hauran de ser dirigides a:

Concorda amb:

1
2
3
4
C

| AMYS APA ASIQ CSIS SEOPAN | SENYALS_DE_PROHIBICIÓ<br>SENYALS_DE_PROHIBICIÓ | CODI |
|---|---|---|

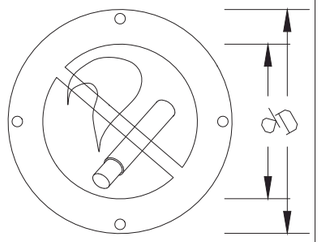


| | Dimensions en mm. | | |
|---|---|---|---|
| | D | d | D broca |
| A1 | 594 | 534 | 5,8 |
| A2 | 297 | 268 | 4,8 |
| A3 | 210 | 189 | 3,6 |

Les observacions relatives al present senyal hauran de ser dirigides a:

Concorda amb:

1
2
3
4
C

| AMYS APA ASIQ CSIS SEOPAN | SENYALS_DE_PROHIBICIÓ<br>SENYALS_DE_PROHIBICIÓ | CODI |
|---|---|---|

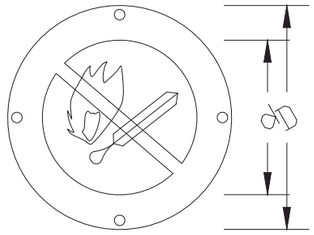


| | Dimensions en mm. | | |
|---|---|---|---|
| | D | d | D broca |
| A1 | 594 | 534 | 5,8 |
| A2 | 297 | 268 | 4,8 |
| A3 | 210 | 189 | 3,6 |

Les observacions relatives al present senyal hauran de ser dirigides a:

Concorda amb:

1
2
3
4
C

| AMYS APA ASIQ CSIS SEOPAN | SENYALS_DE_PROHIBICIÓ<br>SENYALS_DE_PROHIBICIÓ | CODI |
|---|---|---|

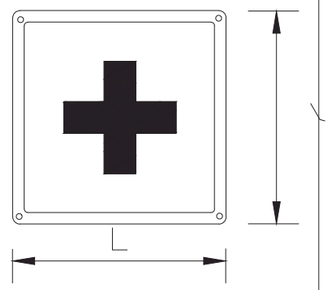


| | L | l | |
|---|---|---|---|
| A1 | 594 | 534 | 5,8 |
| A2 | 297 | 268 | 4,8 |
| A3 | 210 | 189 | 3,6 |

Les observacions relatives al present senyal hauran de ser dirigides a:

Concorda amb:

1
2
3
4
C

| AMYS APA ASIQ CSIS SEOPAN | SENYALS_DE_PROHIBICIÓ<br>SENYALS_DE_PROHIBICIÓ | CODI |
|---|---|---|

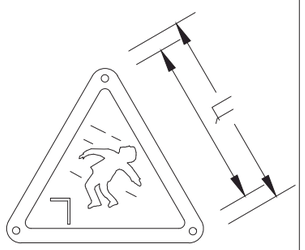


| | D | d | |
|---|---|---|---|
| A1 | 594 | 534 | 5,8 |
| A2 | 297 | 268 | 4,8 |
| A3 | 210 | 189 | 3,6 |

Les observacions relatives al present senyal hauran de ser dirigides a:

Concorda amb:

1
2
3
4
C

| AMYS APA ASIQ CSIS SEOPAN | SENYALS_DE_PROHIBICIÓ<br>SENYALS_DE_PROHIBICIÓ | CODI |
|---|---|---|

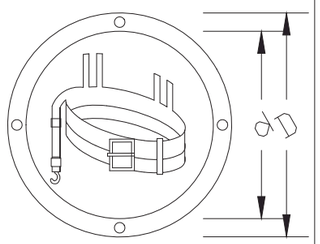


| | D | d | |
|---|---|---|---|
| A1 | 594 | 534 | 5,8 |
| A2 | 297 | 268 | 4,8 |
| A3 | 210 | 189 | 3,6 |

Les observacions relatives al present senyal hauran de ser dirigides a:

Concorda amb:

1
2
3
4
C

| AMYS APA ASIQ CSIS SEOPAN | SENYALS_DE_PROHIBICIÓ<br>SENYALS_DE_PROHIBICIÓ | CODI |
|---|---|---|

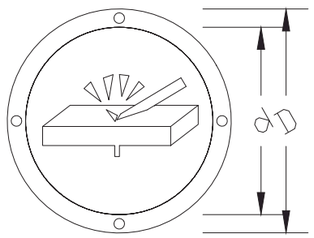


| | D | d | |
|---|---|---|---|
| A1 | 594 | 534 | 5,8 |
| A2 | 297 | 268 | 4,8 |
| A3 | 210 | 189 | 3,6 |

Les observacions relatives al present senyal hauran de ser dirigides a:

Concorda amb:

1
2
3
4
C

| | | | | | | | |
|---|---|---|---|---|---|---|---|
| AJUNTAMENT Sant Vicenç dels Horts | DIRECCIO PROJECTES<br>MARIA CINTA TABUEÑA ROIGÉ | AUTORS DEL PROJECTE<br>MONICA LOPEZ MORER | TITOL DEL PROJECTE<br>PROJECTE DE MODIFICACIO PARCIAL DE L'ANTIGA ESCOLA SANT JOSEP A SANT VICENÇ DELS HORTS PER HABILITAR-HI UN MAGATZEM | ESCALES<br>A1: E.V.<br>A3: E.V.<br>ORIGINALS GRAFIQUES | DATA:<br>MAIG - 2024 | NOM DEL PLANOL:<br>ESTUDI DE SEGURETAT I SALUT<br>DETALLS 3 | NOM FITXER CTB: POL.CTB<br>NOM FITXER: SS01B03.dwg | PLANOL NUM. SS_02B_03<br>FULL 1 DE 1 |

AMYS
APA
ASIQ
CSIS
SEOPAN

SENYALS_DE_PROHIBICIÓ

SENYALS_DE_PROHIBICIÓ
SENYALS_DE_PROHIBICIÓ

CODI

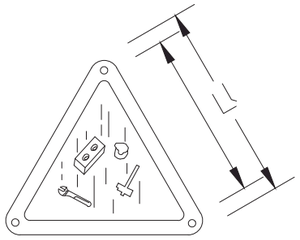


| | D | d | |
|---|---|---|---|
| A1 | 594 | 534 | 5,8 |
| A2 | 297 | 268 | 4,8 |
| A3 | 210 | 189 | 3,6 |

Les observacions relatives al present senyal hauran de ser dirigides a:

Concorda amb:

1
2
3
4
C

AMYS
APA
ASIQ
CSIS
SEOPAN

SENYALS_DE_PROHIBICIÓ

SENYALS_DE_PROHIBICIÓ
SENYALS_DE_PROHIBICIÓ

CODI

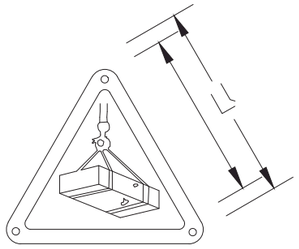


| | D | d | |
|---|---|---|---|
| A1 | 594 | 534 | 5,8 |
| A2 | 297 | 268 | 4,8 |
| A3 | 210 | 189 | 3,6 |

Les observacions relatives al present senyal hauran de ser dirigides a:

Concorda amb:

1
2
3
4
C

AMYS
APA
ASIQ
CSIS
SEOPAN

SENYALS_DE_PROHIBICIÓ

SENYALS_DE_PROHIBICIÓ
SENYALS_DE_PROHIBICIÓ

CODI

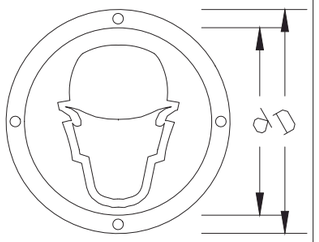


| | D | d | |
|---|---|---|---|
| A1 | 594 | 534 | 5,8 |
| A2 | 297 | 268 | 4,8 |
| A3 | 210 | 189 | 3,6 |

Les observacions relatives al present senyal hauran de ser dirigides a:

Concorda amb:

1
2
3
4
C

AMYS
APA
ASIQ
CSIS
SEOPAN

SENYALS_DE_PROHIBICIÓ

SENYALS_DE_PROHIBICIÓ
SENYALS_DE_PROHIBICIÓ

CODI

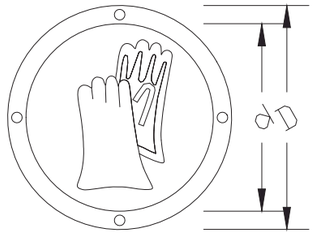


| | D | d | |
|---|---|---|---|
| A1 | 594 | 534 | 5,8 |
| A2 | 297 | 268 | 4,8 |
| A3 | 210 | 189 | 3,6 |

Les observacions relatives al present senyal hauran de ser dirigides a:

Concorda amb:

1
2
3
4
C

AMYS
APA
ASIQ
CSIS
SEOPAN

SENYALS_DE_PROHIBICIÓ

SENYALS_DE_PROHIBICIÓ
SENYALS_DE_PROHIBICIÓ

CODI

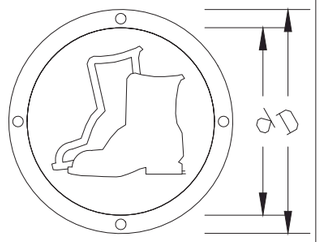


| | D | d | |
|---|---|---|---|
| A1 | 594 | 534 | 5,8 |
| A2 | 297 | 268 | 4,8 |
| A3 | 210 | 189 | 3,6 |

Les observacions relatives al present senyal hauran de ser dirigides a:

Concorda amb:

1
2
3
4
C

AMYS
APA
ASIQ
CSIS
SEOPAN

SENYALS_DE_PROHIBICIÓ

SENYALS_DE_PROHIBICIÓ
SENYALS_DE_PROHIBICIÓ

CODI

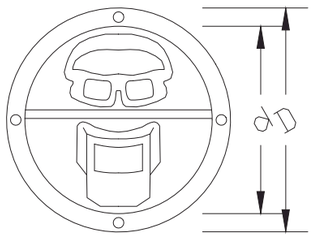


| | D | d | |
|---|---|---|---|
| A1 | 594 | 534 | 5,8 |
| A2 | 297 | 268 | 4,8 |
| A3 | 210 | 189 | 3,6 |

Les observacions relatives al present senyal hauran de ser dirigides a:

Concorda amb:

1
2
3
4
C

AMYS
APA
ASIQ
CSIS
SEOPAN

SENYALS_DE_PROHIBICIÓ

SENYALS_DE_PROHIBICIÓ
SENYALS_DE_PROHIBICIÓ

CODI

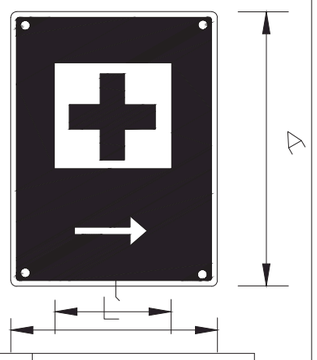


| | L | l | A | |
|---|---|---|---|---|
| A1 | 594 | 534 | 840 | 5,8 |
| A2 | 297 | 268 | 420 | 4,8 |
| A3 | 210 | 189 | 297 | 3,6 |

Les observacions relatives al present senyal hauran de ser dirigides a:

Concorda amb:

1
2
3
4
C

AMYS
APA
ASIQ
CSIS
SEOPAN

SENYALS_DE_PROHIBICIÓ

SENYALS_DE_PROHIBICIÓ
SENYALS_DE_PROHIBICIÓ

CODI

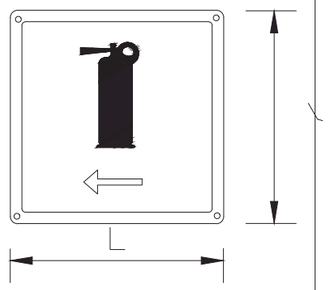


| | L | l | |
|---|---|---|---|
| A1 | 594 | 534 | 5,8 |
| A2 | 297 | 268 | 4,8 |
| A3 | 210 | 189 | 3,6 |

Les observacions relatives al present senyal hauran de ser dirigides a:

Concorda amb:

1
2
3
4
C

AMYS
APA
ASIQ
CSIS
SEOPAN

SENYALS DE PROHIBICIÓ

OBLIGATORI EMPÈNYER
NO ARROSSEGAR

SO-ENA-12

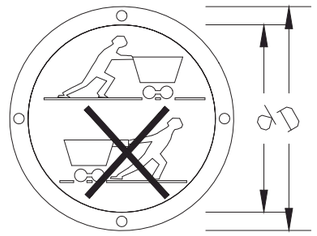


| | Dimensions en mm. | | |
|---|---|---|---|
| | D | d | D broca |
| OENA-59 | 594 | 534 | 5,8 |
| OENA-29 | 297 | 268 | 4,8 |
| OENA-21 | 210 | 189 | 3,6 |

Les observacions relatives al present senyal hauran de ser dirigides a:

Concorda amb:

UNE – 1.115
UNE – 48.103
ISO–R –408
ISO–R –557
Codi de circulació

AMYS
APA
ASIQ
CSIS
SEOPAN

SENYALS_DE_PROHIBICIÓ

SENYALS_DE_PROHIBICIÓ
SENYALS_DE_PROHIBICIÓ

CODI

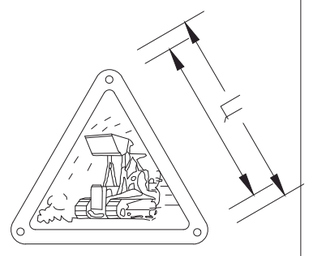


| | D | d | |
|---|---|---|---|
| A1 | 594 | 534 | 5,8 |
| A2 | 297 | 268 | 4,8 |
| A3 | 210 | 189 | 3,6 |

Les observacions relatives al present senyal hauran de ser dirigides a:

Concorda amb:

1
2
3
4
C

AJUNTAMENT Sant Vicenç dels Horts

DIRECCIÓ PROJECTES
MARIA CINTA TABUEÑA ROIGÉ

AUTORS DEL PROJECTE
MONICA LOPEZ MORER

TITOL DEL PROJECTE
PROJECTE DE MODIFICACIO PARCIAL DE L'ANTIGA ESCOLA SANT JOSEP A SANT VICENÇ DELS HORTS PER HABILITAR-HI UN MAGATZEM

ESCALES
A1: E.V.
A3: E.V.
ORIGINALS GRAFIQUES

DATA:
MAIG - 2024

NOM DEL PLANOL:
ESTUDI DE SEGURETAT I SALUT
DETALLS 4

NOM FITXER CTB: POL.CTB
NOM FITXER: SS01B04.dwg

PLANOL NUM. SS_02B_04
FULL 1 DE 1

## SENYALS: OBRES.




## SENYALS: PERSONALS.

## SENYALS DE OBLIGACIÓ

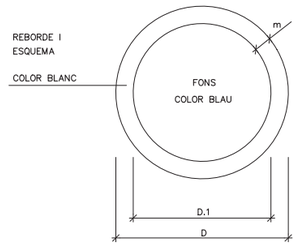


| DIMENSIONS EN mm. | | |
|---|---|---|
| D | D.1 | m |
| 594 | 534 | 30 |
| 420 | 378 | 21 |
| 297 | 267 | 15 |
| 210 | 188 | 11 |
| 148 | 132 | 8 |
| 105 | 95 | 5 |

## SENYALS DE PRESCRIPCIÓ IMPERATIVES I DE PERILL

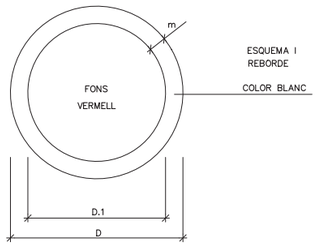


## SENYALS D' ADVERTENCIA DE PERILL

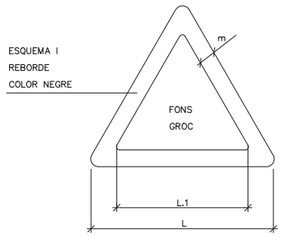


| DIMENSIONS EN mm. | | |
|---|---|---|
| L | L.1 | m |
| 594 | 492 | 30 |
| 420 | 348 | 21 |
| 297 | 246 | 15 |
| 210 | 174 | 11 |
| 148 | 121 | 8 |
| 105 | 87 | 5 |

## SENYALS DE PROHIBICIÓ

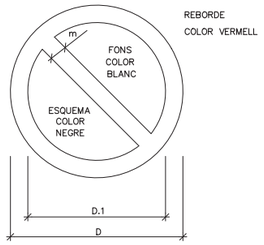


| DIMENSIONS EN mm. | | |
|---|---|---|
| D | D.1 | m |
| 594 | 420 | 44 |
| 420 | 297 | 31 |
| 297 | 210 | 17 |
| 210 | 148 | 16 |
| 148 | 105 | 11 |
| 105 | 74 | 8 |

| | | | | | | | |
|---|---|---|---|---|---|---|---|
| AJUNTAMENT Sant Vicenç dels Horts | DIRECCIO PROJECTES<br>MARIA CINTA TABUEÑA ROIGÉ | AUTORS DEL PROJECTE<br>MONICA LOPEZ MORER | TITOL DEL PROJECTE<br>PROJECTE DE MODIFICACIO PARCIAL DE L'ANTIGA ESCOLA SANT JOSEP A SANT VICENÇ DELS HORTS PER HABILITAR-HI UN MAGATZEM | ESCALES<br>A1: E.V.<br>A3: E.V.<br>ORIGINALS<br>GRAFIQUES | DATA:<br>MAIG - 2024 | NOM DEL PLANOL:<br>ESTUDI DE SEGURETAT I SALUT<br>DETALLS 5 | NOM FITXER CTB: POL.CTB<br>NOM FITXER: SS01B05.dwg<br>PLANOL NUM. SS_02B_05<br>FULL....1....DE....1 |

# PROJECTE BÀSIC I D'EXECUCIÓ
# DE VICENÇ DELS HORTS PER HABILITAR-HI UN MAGATZEM
## Carrer Albacete, 1-9
Sant Vicenç dels Horts (Barcelona)

## ANNEXES MEMORIA
## ANNEX 03.- ESTUDI DE SEGURETAT I SALUT

# PLEC DE SEGURETAT I SALUT

**Índex**

1. DEFINICIÓ I ABAST DEL PLEC 3
1.1. Identificació de les obres 3
1.2. Objecte 3
1.3. Documents que defineixen l'Estudi de Seguretat i Salut 3
1.4. Compatibilitat i relació entre els esmentats documents 4
2. DEFINICIONS I COMPETÈNCIES DELS AGENTS DEL FET CONSTRUCTIU 4
2.1. Promotor 5
2.2. Coordinador de Seguretat i Salut 5
2.3. Projectista 7
2.4. Director d'Obra 7
2.5. Contractista o constructor (empresari principal) i Subcontractistes 8
2.6. Treballadors Autònoms 10
2.7. Treballadors 11
3. DOCUMENTACIÓ PREVENTIVA DE CARÀCTER CONTRACTUAL 11
3.1. Interpretació dels documents vinculants en matèria de Seguretat i Salut 11
3.2. Vigència de l'Estudi de Seguretat i Salut 12
3.3. Pla de Seguretat i Salut del Contractista 12
3.4. El "Llibre d'Incidències" 14
3.5. Caràcter vinculant del Contracte o document del "Conveni de Prevenció i Coordinació" i documentació contractual annexa en matèria de Seguretat 15
4. NORMATIVA LEGAL D'APLICACIÓ 15
4.1. Textos generals 15
4.2. Condicions ambientals 21
4.3. Incendis 21
4.4. Instal·lacions elèctriques 22
4.5. Equips i maquinària 22
4.6. Equips de protecció individual 24
4.7. Senyalització 24
4.8. Diversos 25
5. CONDICIONS ECONÒMIQUES 25
5.1. Criteris d'aplicació 25
5.2. Certificació del pressupost del Pla de Seguretat i Salut 26
5.3. Revisió de preus del Pla de Seguretat i Salut 26
5.4. Penalitzacions per incompliment en matèria de Seguretat 26
6. CONDICIONS TÈCNIQUES GENERALS DE SEGURETAT 26
6.1. Previsions del Contractista a l'aplicació de les Tècniques de Seguretat 26
6.2. Condicions Tècniques del Control de Qualitat de la Prevenció 27
6.3. Condicions Tècniques dels Òrgans de l'Empresa Contractista competents en matèria de Seguretat i Salut 28
6.4. Obligacions de l'Empresa Contractista competent en matèria de Medicina del Treball 28
6.5. Competències dels Col·laboradors Prevencionistes a l'obra 29
6.6. Competències de Formació en Seguretat a l'obra 29
7. PLEC DE CONDICIONS TÈCNIQUES ESPECÍFIQUES DE SEGURETAT DELS EQUIPS 29
7.1. Definició i característiques dels Equips 29
7.2. Condicions d'elecció 30
7.3. Normativa aplicable 30
8. Signatures 32

**PLEC**

## 1. DEFINICIÓ I ABAST DEL PLEC

**1.1.** OBRES DE MODIFICACIÓ PARCIAL DE L'ANTIGA ESCOLA SANT JOSEP DE SANT VICENÇ DELS HORTS PER HABILITAR-HI UN MAGATZEM
Carrer Albacete 1-9
Sant Vicenç dels Horts

### 1.2. Objecte

Aquest Plec de Condicions de l'Estudi de Seguretat i Salut comprèn el conjunt d'especificacions que hauran d'acomplir tant el Pla de Seguretat i Salut del Contractista com a document de Gestió Preventiva (Planificació, Organització, Execució i Control) de l'obra, les diferents proteccions a emprar per la reducció dels riscos (Mitjans Auxiliars d'Utilitat Preventiva, Sistemes de Protecció Col·lectiva, Equips de Protecció Individual), Implantacions provisionals per a la Salubritat i Confort dels treballadors, així com les tècniques de la seva implementació a l'obra i les que hauran de manar l'execució de qualsevol tipus d'instal·lacions i d'obres accessòries. Per a qualsevol tipus d'especificació no inclosa en aquest Plec, es tindran en compte les condicions tècniques que es derivin d'entendre com a normes d'aplicació:

a) Tots aquells continguts al:
   - Plec General de Condicions Tècniques de l'Edificació'', confeccionat pel Centre Experimental d'Arquitectura, aprovat pel Consell Superior de Col·legis d'Arquitectes i adaptat a les seves obres per la ''Direcció General d'Arquitectura''. (cas d'Edificació)
   - ''Plec de Clàusules Administratives Generals, per a la Contractació d'Obres de l'Estat'' i adaptat a les seves obres per la ''Direcció de Política Territorial i Obres Públiques''. (cas d'Obra Pública)

b) Les contingudes al Reglament General de Contractació de l'Estat, Normes Tecnològiques de l'Edificació publicades pel ''Ministerio de la Vivienda'' i posteriorment pel ''Ministerio de Obras Públicas y Urbanismo''.

c) La normativa legislativa vigent d'obligat compliment i les condicionades per les companyies subministradores de serveis públics, totes elles al moment de l'oferta.

### 1.3. Documents que defineixen l'Estudi de Seguretat i Salut

Segons la normativa legal vigent, Art. 5, 2 del R.D. 1627/1997, de 24 d'octubre sobre ''DISPOSICIONS MÍNIMES DE SEGURETAT I DE SALUT A LES OBRES DE CONSTRUCCIÓ'', l'Estudi de Seguretat haurà de formar part del Projecte d'Execució d'Obra o, al seu defecte, del Projecte d'Obra, havent de ser coherent amb el contingut del mateix i recollir les mesures preventives adequades als riscos que comporta la realització de l'obra, contenint com a mínim els següents documents:

Memòria: Descriptiva dels procediments, equips tècnics i medis auxiliars que hagin d'utilitzar-se o que la seva utilització es pugui preveure; identificació dels riscos laborals que puguin ser evitats, indicant a l'efecte les mesures tècniques necessàries per fer-ho; relació dels riscos laborals que no es puguin eliminar conforme als assenyalats anteriorment, especificant les mesures preventives i proteccions tècniques tendents a controlar i reduir els esmentats riscos i valorant la seva eficàcia, en especial quan es proposin mesures alternatives.

Plec: De condicions particulars en el que es tindran en compte les normes legals i reglamentaries aplicables a les especificacions tècniques pròpies de l'obra que es tracti, així com les prescripcions que s'hauran de complir en relació amb les característiques, l'ús i la conservació de les màquines, utensilis, eines, sistemes i equips preventius.

Plànols: On es desenvolupen els gràfics i esquemes necessaris per la millor definició i comprensió de les mesures preventives definides a la Memòria, amb expressió de les especificacions tècniques necessàries.

Amidaments: De totes les unitats o elements de seguretat i salut al treball que hagin estat definits o projectats.

Pressupost: Quantificació del conjunt de despeses previstes per l'aplicació i execució de l'Estudi de Seguretat i Salut.

### 1.4. Compatibilitat i relació entre els esmentats documents

L'estudi de Seguretat i Salut forma part del Projecte d'Execució d'obra, o en el seu cas, del Projecte d'Obra, havent de ser cadascun dels documents que l'integren, coherents amb el contingut del Projecte, i recollir les mesures preventives, de caràcter pal·liatiu, adequades als riscos, no eliminats o reduïts a la fase de disseny, que comporti la realització de l'obra, en els terminis i circumstàncies socio-tècniques on la mateixa es tingui que materialitzar.

El Plec de Condicions Particulars, els Plànols i Pressupost de l'Estudi de Seguretat i Salut són documents contractuals, que restaran incorporats al Contracte i, per tant, són d'obligat acompliment, llevat modificacions degudament autoritzades.

La resta de Documents o dades de l'Estudi de Seguretat i Salut són informatius, i estan constituïts per la Memòria Descriptiva, amb tots els seus Annexos, els Detalls Gràfics d'interpretació, els Amidaments i els Pressupostos Parcials.

Els esmentats documents informatius representen només una opinió fonamentada de l'Autor de l'Estudi de Seguretat i Salut, sense que això suposi que es responsabilitzi de la certesa de les dades que se subministren. Aquestes dades han de considerar-se, tant sols, com a complement d'informació que el Contractista ha d'adquirir directament i amb els seus propis mitjans.

Només els documents contractuals, constitueixen la base del Contracte; per tant el Contractista no podrà al·legar, ni introduir al seu Pla de Seguretat i Salut, cap modificació de les condicions del Contracte en base a les dades contingudes als documents informatius, llevat que aquestes dades apareguin a algun document contractual.

El Contractista serà, doncs, responsable de les errades que puguin derivar-se de no obtenir la suficient informació directa, que rectifiqui o ratifiqui la continguda als documents informatius de l'Estudi de Seguretat i Salut.

Si hi hagués contradicció entre els Plànols i les Prescripcions Tècniques Particulars, en cas d'incloure's aquestes com a document que complementi el Plec de Condicions Generals del Projecte, té prevalença el que s'ha prescrit en les Prescripcions Tècniques Particulars. En qualsevol cas, ambdós documents tenen prevalença sobre les Prescripcions Tècniques Generals.

El que s'ha esmentat al Plec de condicions i només als Plànols, o viceversa, haurà de ser executat com si hagués estat exposat a ambdós documents, sempre que, a criteri de l'Autor de l'Estudi de Seguretat i Salut, quedin suficientment definides les unitats de Seguretat i Salut corresponent, i aquestes tinguin preu al Contracte.

## 2. DEFINICIONS I COMPETÈNCIES DELS AGENTS DEL FET CONSTRUCTIU

Dins l'àmbit de la respectiva capacitat de decisió cadascun dels actors del fet constructiu, estan obligats a prendre decisions ajustant-se als Principis Generals de l'Acció Preventiva (Art. 15 a la L. 31/1995) :

1. Evitar els riscos.
2. Avaluar els riscos que no es poden evitar.
3. Combatre els riscos en el seu origen.
4. Adaptar la feina a la persona, en particular al que fa referència a la concepció dels llocs de treball, com també a l'elecció dels equips i els mètodes de treball i de producció, amb l'objectiu específic d'atenuar la feina monòtona i repetitiva i de reduir-ne els efectes a la salut.
5. Tenir en compte l'evolució de la tècnica.
6. Substituir el que sigui perillós pel que comporti poc perill o no en comporti cap.
7. Planificar la prevenció, amb la recerca d'un conjunt coherent que hi integri la tècnica, l'organització de la feina, les condicions de treball, les relacions socials i la influència dels factors ambientals al treball.
8. Adoptar mesures que donin prioritat a la protecció col·lectiva respecte de la individual.
9. Facilitar les corresponents instruccions als treballadors.

## 2.1. Promotor

Als efectes del present Estudi de Seguretat i Salut, serà considerat Promotor qualsevol persona, física o jurídica, pública o privada, que, individual o col·lectivament, decideixi, impulsi, programi i financi, amb recursos propis o aliens, les obres de construcció per sí mateix, o per la seva posterior alienació, lliurament o cessió a tercers sota qualsevol títol.

Competències en matèria de Seguretat i Salut del Promotor:

10. Designar al tècnic competent per la Coordinació de Seguretat i Salut en fase de Projecte, quan sigui necessari o es cregui convenient.

11. Designar en fase de Projecte, la redacció de l'Estudi de Seguretat, facilitant al Projectista i al Coordinador respectivament, la documentació i informació prèvia necessària per l'elaboració del Projecte i redacció de l'Estudi de Seguretat i Salut, així com autoritzar als mateixos les modificacions pertinents.

12. Facilitar que el Coordinador de Seguretat i Salut en la fase de projecte intervingui en totes les fases d'elaboració del projecte i de preparació de l'obra.

13. Designar el Coordinador de Seguretat i Salut en fase d'Obra per l'aprovació del Pla de Seguretat i Salut, aportat pel contractista amb antelació a l'inici de les obres, el qual Coordinarà la Seguretat i Salut en fase d'execució material de les mateixes.

14. La designació dels Coordinadors en matèria de Seguretat i Salut no eximeix al Promotor de les seves responsabilitats.

15. El Promotor es responsabilitza que tots els agents del fet constructiu tinguin en compte les observacions del Coordinador de Seguretat i Salut, degudament justificades, o bé proposin unes mesures d'una eficàcia, pel cap baix, equivalents.

## 2.2. Coordinador de Seguretat i Salut

El Coordinador de Seguretat i Salut serà als efectes del present Estudi de Seguretat i Salut, qualsevol persona física legalment habilitada pels seus coneixements específics i que compti amb titulació acadèmica en Construcció.

És designat pel Promotor en qualitat de Coordinador de Seguretat: a) En fase de concepció, estudi i elaboració del Projecte o b) Durant l'Execució de l'obra.

El Coordinador de Seguretat i Salut i Salut forma part de la Direcció d'Obra o Direcció Facultativa/Direcció d'Execució.

Competències en matèria de Seguretat i Salut del Coordinador de Seguretat del Projecte:

El Coordinador de Seguretat i Salut en fase de projecte, és designat pel Promotor quan en l'elaboració del projecte d'obra intervinguin varis projectistes.

Les funcions del Coordinador en matèria de Seguretat i Salut durant l'elaboració del projecte, segons el R.D. 1627/1997, són les següents:

16. Vetllar per a què en fase de concepció, estudi i elaboració del Projecte, el Projectista tingui en consideració els "Principis Generals de la Prevenció en matèria de Seguretat i Salut" (Art. 15 a la L.31/1995), i en particular:
    d) Prendre les decisions constructives, tècniques i d'organització amb la finalitat de planificar les diferents feines o fases de treball que es desenvolupin simultània o successivament.
    e) Estimar la duració requerida per l'execució de les diferents feines o fases de treball.
17. Traslladar al Projectista tota la informació preventiva necessària que li cal per integrar la Seguretat i Salut a

les diferents fases de concepció, estudi i elaboració del projecte d'obra.

Tenir en compte, cada vegada que sigui necessari, qualsevol estudi de seguretat i salut o estudi bàsic, així com les previsions i informacions útils per efectuar al seu dia, amb les degudes condicions de seguretat i salut, els previsibles treballs posteriors (manteniment).

Coordinar l'aplicació del que es disposa en els punts anteriors i redactar o fer redactar l'Estudi de Seguretat i Salut.

Competències en matèria de Seguretat i Salut del Coordinador de Seguretat i Salut d'Obra:

El Coordinador de Seguretat i Salut en fase d'execució d'obra, és designat pel Promotor en tots aquells casos en què intervé més d'una empresa i treballadors autònoms o diversos treballadors autònoms.

Les funcions del Coordinador en matèria de Seguretat i Salut durant l'execució de l'obra, segons el R.D. 1627/1997, són les següents:

1. Coordinar l'aplicació dels Principis Generals de l'Acció Preventiva (Art. 15 L. 31/1995) :

   a) En el moment de prendre les decisions tècniques i d'organització amb el fi de planificar les diferents tasques o fases de treball que s'hagin de desenvolupar simultània o successivament.
   b) En l'estimació de la durada requerida per a l'execució d'aquests treballs o fases de treball.

2. Coordinar les activitats de l'obra per garantir que els Contractistes, i, si n'hi ha dels Subcontractistes i els treballadors autònoms, apliquin de manera coherent i responsable els Principis de l'Acció Preventiva que recull l'article 15 de la Llei de Prevenció de Riscos Laborals (L.31/1995 de 8 de novembre) durant l'execució de l'obra i, en particular, en les tasques o activitats al què es refereix l'article 10 del R.D. 1627/1997 de 24 d'octubre sobre Disposicions mínimes de Seguretat i Salut a les obres de construcció:
   a) El manteniment de l'obra en bon estat d'ordre i neteja.
   b) L'elecció de l'emplaçament dels llocs i àrees de treball, tenint en compte les seves condicions d'accés, i la determinació de les vies o zones de desplaçament o circulació.
   c) La manipulació dels diferents materials i la utilització dels mitjans auxiliars.
   d) El manteniment, el control previ a la posta en servei i el control periòdic de les instal·lacions i dispositius necessaris per a l'execució de l'obra, a fi de corregir els defectes que pugin afectar a la seguretat i la salut dels treballadors.
   e) La delimitació i el condicionament de les zones d'emmagatzematge i dipòsit dels diferents materials, en particular si es tracta de matèries o substàncies perilloses.
   f) La recollida dels materials perillosos utilitzats.
   g) L'emmagatzematge i l'eliminació o evacuació dels residus i deixalles.
   h) L'adaptació, d'acord amb l'evolució de l'obra, del període de temps efectiu que haurà de dedicar-se als diferents treballs o fases de treball.
   i) La informació i coordinació entre els contractistes, subcontractistes i treballadors autònoms.
   j) Les interaccions i incompatibilitats amb qualsevol tipus de treball o activitat que es realitzi en l'obra o a prop del lloc de l'obra.
3. Aprovar el Pla de Seguretat i Salut (PSS) elaborat pel contractista i, si s'escau, les modificacions que s'hi haguessin introduït. La Direcció Facultativa prendrà aquesta funció quan no calgui la designació de Coordinador.
4. Organitzar la coordinació d'activitats empresarials prevista en l'article 24 de la Llei de Prevenció de Riscos Laborals.
5. Coordinar les accions i funcions de control de l'aplicació correcta dels mètodes de treball.
6. Adoptar les mesures necessàries perquè només puguin accedir a l'obra les persones autoritzades.

El Coordinador de Seguretat i Salut en la fase d'execució de l'obra respondrà davant del Promotor, del compliment de la seva funció com staff assessor especialitzat en Prevenció de la Sinistralitat Laboral, en col·laboració estricta amb els diferents agents que intervinguin a l'execució material de l'obra. Qualsevol divergència serà presentada al Promotor com a màxim patró i responsable de la gestió constructiva de la promoció de l'obra, a fi que aquest prengui, en funció de la seva autoritat, la decisió executiva que calgui.

Les responsabilitats del Coordinador no eximiran de les seves responsabilitats al Promotor, Fabricants i Subministradors d'equips, eines i mitjans auxiliars, Direcció d'Obra o Direcció Facultativa, Contractistes, Subcontractistes, treballadors autònoms i treballadors.

## 2.3. Projectista

És el tècnic habilitat professionalment que, per encàrrec del Promotor i amb subjecció a la normativa tècnica i urbanística corresponent, redacta el Projecte.

Podran redactar projectes parcials del Projecte, o parts que el complementin, altres tècnics, de forma coordinada amb l'autor d'aquest, contant en aquest cas, amb la col·laboració del Coordinador de Seguretat i Salut designat pel Promotor.

Quan el Projecte es desenvolupa o completa mitjançant projectes parcials o d'altres documents tècnics, cada projectista assumeix la titularitat del seu projecte.

Competències en matèria de Seguretat i Salut del Projectista:

7. Tenir en consideració els suggeriments del Coordinador de Seguretat i Salut en fase de Projecte per integrar els Principis de l'Acció Preventiva (Art. 15 L. 31/1995), prendre les decisions constructives, tècniques i d'organització que puguin afectar a la planificació dels treballs o fases de treball durant l'execució de les obres.
8. Acordar, en el seu cas, amb el promotor la contractació de col·laboracions parcials.

## 2.4. Director d'Obra

És el tècnic habilitat professionalment que, formant part de la Direcció d'Obra o Direcció Facultativa, dirigeix el desenvolupament de l'obra en els aspectes tècnics, estètics, urbanístics i mediambientals, de conformitat amb el Projecte que el defineix, la llicència constructiva i d'altres autoritzacions preceptives i les condicions del contracte, amb l'objecte d'assegurar l'adequació al fi proposat. En el cas que el Director d'Obra dirigeixi a més a més l'execució material de la mateixa, assumirà la funció tècnica de la seva realització i del control qualitatiu i quantitatiu de l'obra executada i de la seva qualitat.

Podran dirigir les obres dels projectes parcials altres tècnics, sota la coordinació del Director d'Obra, contant amb la col·laboració del Coordinador de Seguretat i Salut en fase d'Obra, nomenat pel Promotor.

Competències en matèria de Seguretat i Salut del Director d'Obra:

9. Verificar el replanteig, l'adequació dels fonaments, estabilitat dels terrenys i de l'estructura projectada a les característiques geotècniques del terreny.
10. Si dirigeix l'execució material de l'obra, verificar la recepció d'obra dels productes de construcció, ordenant la realització dels assaigs i proves precises; comprovar els nivells, desploms, influència de les condicions ambientals en la realització dels treballs, els materials, la correcta execució i disposició dels elements constructius, de les instal·lacions i dels Medis Auxiliars d'Utilitat Preventiva i la Senyalització, d'acord amb el Projecte i l'Estudi de Seguretat i Salut.
11. Resoldre les contingències que es produeixin a l'obra i consignar en el Llibre d'Ordres i Assistència les instruccions necessàries per la correcta interpretació del Projecte i dels Medis Auxiliars d'Utilitat Preventiva i solucions de Seguretat i Salut Integrada previstes en el mateix.
12. Elaborar a requeriment del Coordinador de Seguretat i Salut o amb la seva conformitat, eventuals modificacions del projecte, que vinguin exigides per la marxa de l'obra i que puguin afectar a la Seguretat i Salut dels treballs, sempre que les mateixes s'adeqüin a les disposicions normatives contemplades a la redacció del Projecte i del seu Estudi de Seguretat i Salut.
13. Subscriure l'Acta de Replanteig o començament de l'obra, confrontant prèviament amb el Coordinador de Seguretat i Salut l'existència prèvia de l'Acta d'Aprovació del Pla de Seguretat i Salut del contractista.
14. Certificar el final d'obra, simultàniament amb el Coordinador de Seguretat, amb els visats que siguin preceptius.
15. Conformar les certificacions parcials i la liquidació final de les unitats d'obra i de Seguretat i Salut executades, simultàniament amb el Coordinador de Seguretat.
16. Les instruccions i ordres que doni la Direcció d'Obra o Direcció Facultativa, seran normalment verbals, tenint força per obligar a tots els efectes. Els desviaments respecte al compliment del Pla de Seguretat i Salut, s'anotaran pel Coordinador al Llibre d'incidències
17. Elaborar i subscriure conjuntament amb el Coordinador de Seguretat, la Memòria de Seguretat i Salut de l'obra finalitzada, per lliurar-la al promotor, amb els visats que foren perceptius.

## 2.5. Contractista o constructor (empresari principal) i Subcontractistes

Definició de Contractista:

És qualsevol persona, física o jurídica, que individual o col·lectivament, assumeix contractualment davant el Promotor, el compromís d'executar, en condicions de solvència i Seguretat, amb medis humans i materials, propis o aliens, les obres o part de les mateixes amb subjecció al contracte, el Projecte i el seu Estudi de Seguretat i Salut.

Definició de Subcontractista:

És qualsevol persona física o jurídica que assumeix contractualment davant el contractista, empresari principal, el compromís de realitzar determinades parts o instal·lacions de l'obra, amb subjecció al contracte, al Projecte i al Pla de Seguretat, del Contractista, pel que es regeix la seva execució.

Competències en matèria de Seguretat i Salut del Contractista i/o Subcontractista:

18. El Contractista haurà d'executar l'obra amb subjecció al Projecte, directrius de l'Estudi i compromisos del Pla de Seguretat i Salut, a la legislació aplicable i a les instruccions del Director d'Obra, i del Coordinador de Seguretat i Salut, amb la finalitat de dur a terme les condicions preventives de la sinistralitat laboral i l'assegurament de la qualitat, compromeses en el Pla de Seguretat i Salut i exigides en el Projecte
19. Tenir acreditació empresarial i la solvència i capacitació tècnica, professional i econòmica que l'habiliti per al compliment de les condicions exigibles per actuar com constructor (i/o subcontractista, en el seu cas), en condicions de Seguretat i Salut.
20. Designar al Cap d'Obra que assumirà la representació tècnica del Constructor (i/o Subcontractista, en el seu cas), a l'obra i que per la seva titulació o experiència haurà de tenir la capacitat adequada d'acord amb les característiques i complexitat de l'obra.
21. Assignar a l'obra els medis humans i materials que la seva importància ho requereixi.
22. Formalitzar les subcontractacions de determinades parts o instal·lacions de l'obra dins dels límits establerts en el Contracte i conforme amb la llei de la subcontractació 32/2006 i el Reial Decret 1109/2007.
23. Redactar i signar el Pla de Seguretat i Salut que desenvolupi l'Estudi de Seguretat i Salut del Projecte. El Subcontractista podrà incorporar els suggeriments de millora corresponents a la seva especialització, en el Pla de Seguretat i Salut del Contractista i presentar-los a l'aprovació del Coordinador de Seguretat.
24. El representant legal del Contractista signarà l'Acta d'Aprovació del Pla de Seguretat i Salut conjuntament amb el Coordinador de Seguretat.
25. Signar l'Acta de Replanteig o començament i l'Acta de Recepció de l'obra.
26. Aplicarà els Principis de l'Acció Preventiva que recull l'article 15 de la Llei de Prevenció de Riscos Laborals, en particular, en desenvolupar les tasques o activitats indicades en l'esmentat article 10 del R.D. 1627/1997:
    k) Complir i fer complir al seu personal allò establert en el Pla de Seguretat i Salut (PSS).
    l) Complir la normativa en matèria de prevenció de riscos laborals, tenint en compte, si s'escau, les obligacions que fan referència a la coordinació d'activitats empresarials previstes en l'article 24 de la Llei de Prevenció de Riscos Laborals, i en conseqüència complir el R.D. 171/2004, i també complir les disposicions mínimes establertes en l'annex IV del R.D. 1627/1997, durant l'execució de l'obra.
    m) Informar i facilitar les instruccions adequades als treballadors autònoms sobre totes les mesures que s'hagin d'adoptar pel que fa a la seguretat i salut a l'obra.
    n) Atendre les indicacions i complir les instruccions del Coordinador en matèria de seguretat i salut durant l'execució de l'obra, i si és el cas, de la Direcció Facultativa.
27. Els Contractistes i Subcontractistes seran responsables de l'execució correcta de les mesures preventives fixades en el Pla de Seguretat i Salut (PSS) en relació amb les obligacions que corresponen directament a ells o, si escau, als treballadors autònoms que hagin contractat.
28. A més, els Contractistes i Subcontractistes respondran solidàriament de les conseqüències que es derivin de l'incompliment de les mesures previstes al Pla, als termes de l'apartat 2 de l'article 42 de la Llei de Prevenció de Riscos Laborals.
29. El Contractista principal haurà de vigilar el compliment de la normativa de prevenció de riscos laborals per part de les empreses Subcontractistes.
30. Abans de l'inici de l'activitat a l'obra, el Contractista principal exigirà als Subcontractistes que acreditin per escrit que han realitzat, per als treballs a realitzar, l'avaluació de riscos i la planificació de la seva activitat preventiva. Així mateix, el Contractista principal exigirà als Subcontractistes que acreditin per escrit que han

complert les seves obligacions en matèria d'informació i formació respecte als treballadors que hagin de prestar servei a l'obra.

31. El Contractista principal haurà de comprovar que els Subcontractistes que concorren a l'obra han establert entre ells els medis necessaris de coordinació.
32. Les responsabilitats del Coordinador, de la Direcció Facultativa i del Promotor no eximiran de les seves responsabilitats als Contractistes i al Subcontractistes.
33. El Constructor serà responsable de la correcta execució dels treballs mitjançant l'aplicació de Procediments i Mètodes de Treball intrínsecament segurs (SEGURETAT INTEGRADA), per assegurar la integritat de les persones, els materials i els mitjans auxiliars fets servir a l'obra.
34. El Contractista principal facilitarà per escrit a l'inici de l'obra, el nom del Director Tècnic, que serà creditor de la conformitat del Coordinador i de la Direcció Facultativa. El Director Tècnic podrà exercir simultàniament el càrrec de Cap d'Obra, o bé, delegarà l'esmentada funció a altre tècnic, Cap d'Obra, amb coneixements contrastats i suficients de construcció a peu d'obra. El Director Tècnic, o en absència el Cap d'Obra o l'Encarregat General, ostentaran successivament la prelació de representació del Contractista a l'obra.
35. El representant del Contractista a l'obra, assumirà la responsabilitat de l'execució de les activitats preventives incloses al present Plec i el seu nom figurarà al Llibre d'Incidències.
36. Serà responsabilitat del Contractista i del Director Tècnic, o del Cap d'Obra i/o Encarregat en el seu cas, l'incompliment de les mesures preventives, a l'obra i entorn material, de conformitat a la normativa legal vigent.
37. El Contractista també serà responsable de la realització del Pla de Seguretat i Salut (PSS), així com de l'específica vigilància i supervisió de seguretat, tant del personal propi com subcontractat, així com de facilitar les mesures sanitàries de caràcter preventiu laboral, formació, informació i capacitació del personal, conservació i reposició dels elements de protecció personal dels treballadors, càlcul i dimensions dels Sistemes de Proteccions Col·lectives i en especial, les baranes i passarel·les, condemna de forats verticals i horitzontals susceptibles de permetre la caiguda de persones o objectes, característiques de les escales i estabilitat dels esglaons i recolzadors, ordre i neteja de les zones de treball, enllumenat i ventilació dels llocs de treball, bastides, apuntalaments, encofrats i estintolaments, aplecs i emmagatzematges de materials, ordre d'execució dels treballs constructius, seguretat de les màquines, grues, aparells d'elevació, mesures auxiliars i equips de treball en general, distància i localització d'estesa i canalitzacions de les companyies subministradores, així com qualsevol altre mesura de caràcter general i d'obligat compliment, segons la normativa legal vigent i els costums del sector i que pugui afectar a aquest centre de treball.
38. El contractista ha de designar la presència de resursos preventius i es determinarà la forma de dur-los a terme en el pla de seguretat i salut, segons la disposició addicional catorzena de la Llei 31/1995, de 8 de novembre, de prevenció de riscos laborals i desenvolupada pel Reial Decret 604/2006.
39. El Director Tècnic (o el Cap d'Obra), visitaran l'obra com a mínim amb una cadència diària i hauran de donar les instruccions pertinents a l'Encarregat General, que haurà de ser una persona de provada capacitat pel càrrec, haurà d'estar present a l'obra durant la realització de tot el treball que s'executi. Sempre que sigui preceptiu i no existeixi altra designada a l'efecte, s'entendrà que l'Encarregat General és al mateix temps el Supervisor General de Seguretat i Salut del Centre de Treball per part del Contractista, amb independència de qualsevol altre requisit formal.
40. L'acceptació expressa o tàcita del Contractista pressuposa que aquest ha reconegut l'emplaçament del terreny, les comunicacions, accessos, afectació de serveis, característiques del terreny, mides de seguretats necessàries, etc. i no podrà al·legar en el futur ignorància d'aquestes circumstàncies.
41. El Contractista haurà de disposar de les pòlisses d'assegurança necessària per a cobrir les responsabilitats que puguin esdevenir per motius de l'obra i el seu entorn, i serà responsable dels danys i prejudicis directes o indirectes que pugui ocasionar a tercers, tant per omissió com per negligència, imprudència o imperícia professional, del personal al seu càrrec, així com del Subcontractistes, industrials i/o treballadors autònoms que intervinguin a l'obra.
42. Les instruccions i ordres que doni la Direcció d'Obra o Direcció Facultativa, seran normalment verbals, tenint força per obligar a tots els efectes. Els desviaments respecte al compliment del Pla de Seguretat i Salut, s'anotaran pel Coordinador al Llibre d'Incidències.
    En cas d'incompliment reiterat dels compromisos del Pla de Seguretat i Salut (PSS), el Coordinador i Tècnics de la Direcció d'Obra o Direcció Facultativa, Constructor, Director Tècnic, Cap d'Obra, Encarregat, Supervisor de Seguretat, Delegat Sindical de Prevenció o els representants del Servei de Prevenció (propi o concertat) del Contractista i/o Subcontractistes, tenen el dret a fer constar al Llibre d'Incidències, tot allò que consideri d'interès per a reconduir la situació als àmbits previstos al Pla de Seguretat i Salut de l'obra.
43. Les condicions de seguretat i salut del personal, dins de l'obra i els seus desplaçaments a/o des del seu

domicili particular, seran responsabilitat dels Contractistes i/o Subcontractistes així com dels propis treballadors Autònoms.

44. També serà responsabilitat del Contractista, el tancament perimetral del recinte de l'obra i protecció de la mateixa, el control i reglament intern de policia a l'entrada, per a evitar la intromissió incontrolada de tercers aliens i curiosos, la protecció d'accessos i l'organització de zones de pas amb destinació als visitants de les oficines d'obra.
45. El Contractista haurà de disposar d'un senzill, però efectiu, Pla d'Emergència per a l'obra, en previsió d'incendis, pluges, glaçades, vent, etc. que puguin posar en situació de risc al personal d'obra, a tercers o als medis e instal·lacions de la pròpia obra o limítrofs.
46. El Contractista i/o Subcontractistes tenen absolutament prohibit l'ús d'explosius sense autorització escrita de la Direcció d'Obra o Direcció Facultativa.
47. La utilització de grues, elevadors o d'altres màquines especials, es realitzarà per operaris especialitzats i posseïdors del carnet de grua torre, del títol d'operador de grua mòbil i en altres casos l'acreditació que correspongui, sota la supervisió d'un tècnic especialitzat i competent a càrrec del Contractista. El Coordinador rebrà una copia de cada títol d'habilitació signat per l'operador de la màquina i del responsable tècnic que autoritza l'habilitació avalant-hi la idoneïtat d'aquell per a realitzar la seva feina, en aquesta obra en concret.
48. Tot operador de grua mòbil haurà d'estar en possessió del carnet de gruista segons l'Instrucció Tècnica Complementaria "MIE-AEM-4" aprovada per RD 837/2003 expedit pel òrgan competent o en el seu defecte certificat de formació com a operador de grua de l'Institut Gaudí de la Construcció o entitat similar; tot ell per garantir el total coneixement dels equips de treballs de forma que es pugui garantir el màxim de seguretat a les tasques a desenvolupar.
49. El delegat del contractista haurà de certificar que tot operador de grua mòbil es troba en possessió del carnet de gruista segons especificacions del paràgraf anterior, així mateix haurà de certificar que totes les grues mòbils que s'utilitzin a l'obra compleixen totes i cadascunes de l'especificacions establertes a l'ITC "MIE-AEM-4".

## 2.6. Treballadors Autònoms

Persona física diferent al Contractista i/o Subcontractista que realitzarà de forma personal i directa una activitat professional, sense cap subjecció a un contracte de treball, i que assumeix contractualment davant el Promotor, el Contractista o el Subcontractista el compromís de realitzar determinades parts o instal·lacions de l'obra.

<u>Competències en matèria de Seguretat i Salut del Treballador Autònom</u>:

50. Aplicar els Principis de l'Acció Preventiva que es recullen en l'article 15 de la Llei de Prevenció de Riscos Laborals, en particular, en desenvolupar les tasques o activitats indicades en l'article 10 del R.D. 1627/1997.
51. Complir les disposicions mínimes de seguretat i salut, que estableix l'annex IV del R.D. 1627/1997, durant l'execució de l'obra.
52. Complir les obligacions en matèria de prevenció de riscos que estableix pels treballadors l'article 29, 1,2, de la Llei de Prevenció de Riscos Laborals.
53. Ajustar la seva actuació en l'obra conforme als deures de coordinació d'activitats empresarials establerts en l'article 24 de la Llei de Prevenció de Riscos Laborals, participant, en particular, en qualsevol mesura d'actuació coordinada que s'hagi establert.
54. Utilitzar els equips de treball d'acord amb allò disposat en el R.D. 1215/1997, de 18 de juliol, pel qual s'estableixen les disposicions mínimes de seguretat i salut per a la utilització dels equips de treball per part dels treballadors.
55. Escollir i utilitzar els equips de protecció individual, segons preveu el R.D. 773/1997, de 30 de maig, sobre disposicions mínimes de seguretat i salut relativa a la utilització dels equips de protecció individual per part dels treballadors.
56. Atendre les indicacions i complir les instruccions del Coordinador en matèria de seguretat i de salut durant l'execució de l'obra i de la Direcció d'Obra o Direcció Facultativa, si n'hi ha.
57. Els treballadors autònoms hauran de complir allò establert en el Pla de Seguretat i Salut (PSS):
    o) La maquinària, els aparells i les eines que s'utilitzen a l'obra, han de respondre a les prescripcions de seguretat i salut, equivalents i pròpies, dels equipaments de treball que l'empresari Contractista posa a disposició dels seus treballadors.
    p) Els autònoms i els empresaris que exerceixen personalment una activitat a l'obra, han d'utilitzar equipament de protecció individual apropiat, i respectar el manteniment en condicions d'eficàcia dels

diferents sistemes de protecció col·lectiva instal·lats a l'obra, segons el risc que s'ha de prevenir i l'entorn del treball.

### 2.7. Treballadors

Persona física diferent al Contractista, Subcontractista i/o Treballador Autònom que realitzarà de forma personal i directa una activitat professional remunerada per compte aliè, amb subjecció a un contracte laboral, i que assumeix contractualment davant l'empresari el compromís de desenvolupar a l'obra les activitats corresponents a la seva categoria i especialitat professional, seguint les instruccions d'aquell.

Competències en matèria de Seguretat i Salut del Treballador:

58. El deure d'obeir les instruccions del Contractista en allò relatiu a Seguretat i Salut.
59. El deure d'indicar els perills potencials.
60. Té responsabilitat dels actes personals.
61. Té el dret a rebre informació adequada i comprensible i a formular propostes, en relació a la seguretat i salut, en especial sobre el Pla de Seguretat i Salut (PSS).
62. Té el dret a la consulta i participació, d'acord amb l'article 18, 2 de la Llei de Prevenció de Riscos Laborals.
63. Té el dret a adreçar-se a l'autoritat competent.
64. Té el dret a interrompre el treball en cas de perill imminent i seriós per a la seva integritat i la dels seus companys o tercers aliens a l'obra.
65. Té el dret de fer us i el fruit d'unes instal·lacions provisionals de Salubritat i Confort, previstes especialment pel personal d'obra, suficients, adequades i dignes, durant el temps que duri la seva permanència a l'obra.

## 3. DOCUMENTACIÓ PREVENTIVA DE CARÀCTER CONTRACTUAL

### 3.1. Interpretació dels documents vinculants en matèria de Seguretat i Salut

Excepte en el cas que l'escriptura del Contracte o Document de Conveni Contractual ho indiqui específicament d'altra manera, l'ordre de prelació dels Documents contractuals en matèria de Seguretat i Salut per aquesta obra serà el següent:

66. Escriptura del Contracte o Document del Conveni Contractual.
67. Bases del Concurs.
68. Plec de Prescripcions per la Redacció dels Estudis de Seguretat i Salut i la Coordinació de Seguretat i salut en fases de Projecte i/o d'Obra.
69. Plec de Condicions Generals del Projecte i de l'Estudi de Seguretat i Salut.
70. Plec de Condicions Facultatives i Econòmiques del Projecte i de l'Estudi de Seguretat i Salut.
71. Procediments Operatius de Seguretat i Salut i/o Procediments de control Administratiu de Seguretat, redactats durant la redacció del Projecte i/o durant l'Execució material de l'Obra, pel Coordinador de Seguretat.
72. Plànols i Detalls Gràfics de l'Estudi de Seguretat i Salut.
73. Pla d'Acció Preventiva de l'empresari-contractista.
74. Pla de Seguretat i Salut de desenvolupament de l'Estudi de Seguretat i Salut del Contractista per l'obra en qüestió.
75. Protocols, procediments, manuals i/o Normes de Seguretat i Salut interna del Contractista i/o Subcontractistes, d'aplicació en l'obra.

Feta aquesta excepció, els diferents documents que constitueixen el Contracte seran considerats com mútuament explicatius, però en el cas d'ambigüitats o discrepàncies interpretatives de temes relacionats amb la Seguretat, seran aclarides i corregides pel Director d'Obra qui, desprès de consultar amb el Coordinador de Seguretat, farà l'ús de la seva facultat d'aclarir al Contractista les interpretacions pertinents.

Si en el mateix sentit, el Contractista descobreix errades, omissions, discrepàncies o contradiccions tindrà que notificar-ho immediatament per escrit al Director d'Obra qui desprès de consultar amb el Coordinador de Seguretat, aclarirà ràpidament tots els assumptes, notificant la seva resolució al Contractista. Qualsevol treball relacionat amb temes de Seguretat i Salut, que hagués estat executat pel Contractista sense prèvia autorització del Director d'Obra o del Coordinador de Seguretat, serà responsabilitat del Contractista, restant el Director d'Obra i el Coordinador de

Seguretat, eximits de qualsevol responsabilitat derivada de les conseqüències de les mesures preventives, tècnicament inadequades, que hagin pogut adoptar el Contractista pel seu compte.

En el cas que el contractista no notifiqui per escrit el descobriment d'errades, omissions, discrepàncies o contradiccions, això, no tan sols no l'eximeix de l'obligació d'aplicar les mesures de Seguretat i Salut raonablement exigibles per la reglamentació vigent, els usos i la praxi habitual de la Seguretat Integrada en la construcció, que siguin manifestament indispensables per dur a terme l'esperit o la intenció posada en el Projecte i l'Estudi de Seguretat i Salut, si no que hauran de ser materialitzats com si haguessin estat completes i correctament especificades en el Projecte i el corresponent Estudi de Seguretat i Salut.

Totes les parts del contracte s'entenen complementàries entre si, per la qual cosa qualsevol treball requerit en un sol document, encara que no estigui esmentat en cap altre, tindrà el mateix caràcter contractual que si s'hagués recollit en tots.

### 3.2. Vigència de l'Estudi de Seguretat i Salut

El Coordinador de Seguretat, a la vista dels continguts del Pla de Seguretat i Salut aportat pel Contractista, com document de gestió preventiva d'adaptació de la seva pròpia ''cultura preventiva interna d'empresa'' el desenvolupament dels continguts del Projecte i l'Estudi de Seguretat i Salut per l'execució material de l'obra, podrà indicar en l'Acta d'Aprovació del Pla de Seguretat, la declaració expressa de subsistència, d'aquells aspectes que puguin estar, a criteri del Coordinador, millor desenvolupats en l'Estudi de Seguretat, com ampliadors i complementaris dels continguts del Pla de Seguretat i Salut del Contractista.

Els Procediments Operatius i/o Administratius de Seguretat, que pugessin redactar el Coordinador de Seguretat i Salut amb posterioritat a l'Aprovació del Pla de Seguretat i Salut, tindrà la consideració de document de desenvolupament de l'Estudi i Pla de Seguretat, essent, per tant, vinculants per les parts contractants.

### 3.3. Pla de Seguretat i Salut del Contractista

D'acord al que es disposa el R.D. 1627 / 1997, cada contractista està obligat a redactar, abans de l'inici dels seus treballs a l'obra, un Pla de Seguretat i Salut adaptant aquest E.S.S. als seus medis, mètodes d'execució i al ''PLA D'ACCIÓ PREVENTIVA INTERNA D'EMPRESA'', realitzat de conformitat al R.D.39 / 1997 ''LLEI DE PREVENCIÓ DE RISCOS LABORALS'' (Arts. 1, 2 ap. 1, 8 i 9) .

El Contractista en el seu Pla de Seguretat i Salut està obligat a incloure els requisits formals establerts a l'Art. 7 del R.D. 1627/ 1997, no obstant, el Contractista té plena llibertat per estructurar formalment aquest Pla de Seguretat i Salut .

El Contractista, en el seu Pla de Seguretat i Salut, adjuntarà, com a mínim, els plànols següents amb els continguts que en cada cas s'indiquen.

Plànol o Plànols de situació amb les característiques de l'entorn. Indicant:

- Ubicació dels serveis públics.
    - Electricitat.
    - Clavegueram.
    - Aigua potable.
    - Gas.
    - Oleoductes.
    - Altres.
- Situació i amplada dels carrers (reals i previstos).
    - Accessos al recinte.
    - Garites de control d'accessos.
- Acotat del perímetre del solar.
- Distàncies de l'edifici amb els límits del solar.
- Edificacions veïnes existents.
- Servituds.

Plànols en planta d'ordenació general de l'obra, segons les diverses fases previstes en funció del seu pla d'execució real. Indicant:

- Tancament del solar.
- Murs de contenció, atalussats, pous, talls del terreny i desnivells.
- Nivells definitius dels diferents accessos al solar i rasants de vials colindants.
- Ubicació d'instal·lacions d'implantació provisional per al personal d'obra:
    - Banys: Equipament (lavabos, retretes, dutxes, escalfador..,).
    - Vestuaris del personal: Equipament (taquilles, bancs correguts, estufes..,).
    - Refectori o Menjador: Equipament (taules, seients, escalfaplats, frigorífic..,).
    - Farmaciola: Equipament.
    - Altres.
- Llocs destinats a apilaments.
    - Àrids i materials ensitjats.
    - Armadures, barres, tubs i biguetes.
    - Materials paletitzats.
    - Fusta.
    - Materials ensacats.
    - Materials en caixes.
    - Materials en bidons.
    - Materials solts.
    - Runes i residus.
    - Ferralla.
    - Aigua.
    - Combustibles.
    - Substàncies tòxiques.
    - Substàncies explosives i/o deflagrants.
- Ubicació de maquinària fixa i àmbit d'influència previst.
    - Aparells de manutenció mecànica: grues torre, muntacàrregues, cabrestants, maquinetes, baixants de runes, cintes transportadores, bomba d'extracció de fluids.
    - Estació de formigonat.
    - Sitja de morter.
    - Planta de piconament i/o selecció d'àrids.
- Circuits de circulació interna de vehicles, límits de circulació i zones d'aparcament. Senyalització de circulació.
- Circuits de circulació interna del personal d'obra. Senyalització de Seguretat.
- Esquema d'instal·lació elèctrica provisional.
- Esquema d'instal·lació d'il·luminació provisional.
- Esquema d'instal·lació provisional de subministrament d'aigua.

Plànols en planta i seccions d'instal·lació de Sistemes de Protecció Col·lectiva.
(*) Representació cronològica per fases d'execució.

- Protecció en previsió de caigudes de persones o objectes des de buits verticals de façanes:
    - Ubicació de bastida porticada d'estructura tubular cobrint la totalitat dels fronts de façana en avançament simultani a l'execució d'estructura fins l'acabament de tancaments i coberta.(*).
      (*) Sistema de Protecció Col·lectiva preferent
    - Ubicació i replanteig del conjunt de forques metàl·liques i xarxes de seguretat.(*).
      (*) En cas de no realitzar-se seguretat integrada amb bastides tubulars, prèvia justificació en l'ESS.
    - Ubicació i replanteig de xarxes de desencofrat.
    - Ubicació i replanteig de baranes de seguretat (*).
      (*) En cas de no realitzar-se seguretat integrada amb bastides tubulars, prèvia justificació en l'ESS.
    - Ubicació i replanteig de marquesines en voladís de seguretat (*).
      (*) En cas de no realitzar-se seguretat integrada amb bastides tubulars, prèvia justificació en l'ESS.
- Protecció en previsió de caigudes de persones o objectes des de buits verticals d'escales:
    - Ubicació i replanteig de xarxes verticals de seguretat en perímetre i buit de travessers d'escales (*).
      (*) Sistema de Protecció Col·lectiva preferent.
    - Ubicació i replanteig de baranes de seguretat en perímetre i buit de travessers d'escales.

- Protecció en previsió de caigudes de persones o objectes des de buits horitzontals de patis de llums, xemeneies, buits d'instal·lacions i encofrats.
    - Ubicació i replanteig de condemna amb malla electrosoldada enjovat en el cèrcol perimetral (*).
      (*) Sistema de Protecció Col·lectiva preferent en forjat
    - Ubicació i replanteig de xarxes horitzontals de seguretat en patis interiors.
    - Planta d'estructura amb ubicació i replanteig de xarxes horitzontals de seguretat sota taulers i sotaponts d'encofrats horitzontals recuperables.
    - Ubicació i replanteig d'entarimat horitzontal de fusta colada en passos d'instal·lacions, arquetes i registres provisionals.
    - Ubicació i replanteig de barana perimetral de seguretat.

Plànols de proteccions en plataformes i zones de pas. Contingut:

- Passarel·les (ubicació i elements constitutius).
- Escales provisionals.
- Detalls de tapes provisionals d'arquetes o de buits.
- Abalisament i senyalització de zones de pas.
- Condemna d'accessos i proteccions en contenció d'estabilitat de terrenys.
- Ubicació de bastides penjades: Projecte i replanteig dels pescants i les guindoles.
- Sàgola de cable per a ancoratge i lliscament de cinturó de seguretat en perímetres exteriors amb risc de caigudes d'altura.

Plànol o plànols de distribució d'elements de seguretat per a l'ús i manteniment posterior de l'obra executada (*).

- Bastides suspeses sobre guindoles carrileres per a neteja de façana.
- Plataformes lliscants sobre carrils per a manteniment de paraments verticals.
- Bastides especials.
- Plataformes en voladís i moll de descàrrega escamotejables per a introducció i evacuació d'equips.
- Baranes perimetrals escamotejables per a treballs de manteniment en cobertes no transitables.
- Escales de gat amb enclavament d'accessos i equipament de Sistema de Protecció Col·lectiva.
- Replanteig d'ancoratges i sàgoles per a cinturons en façanes, xemeneies, finestrals i patis.
- Replanteig de pescants escamotejables o bigues retràctils.
- Escala d'incendis i/o mànega tèxtil ignífuga d'evacuació.
- Altres.
  (*) Tant sols en cas que estiguin contemplats en el Projecte Executiu.

Plànol d'evacuació interna d'accidentats (*).

- Plànol de carrers per a evacuació d'accidentats en obres urbanes.
- Plànol de carreteres per a evacuació d'accidentats en obres aïllades.
  (*) Tant sols per a obres complexes o especials.

Altres.

### 3.4. El "Llibre d'Incidències"

A l'obra existirà, adequadament protocolitzat, el document oficial ''Llibre d'incidències'', facilitat pel Col·legi Professional corresponent al qual pertanyi el tècnic que hagi aprovat el pla de seguretat i salut o per l'Oficina de Supervisió de Projectes o òrgan equivalent quan es tracti d'obres de les Administracions públiques.

Segons l'article 13 del Real Decret 1627/97 de 24 d'Octubre, modificat pel RD 1109/2007 , aquest llibre haurà d'estar permanentment a l'obra, en poder del coordinador de seguretat i salut , i a la disposició de la direcció d'obra o direcció facultativa , contractistes , subcontractistes i treballadors autònoms, les persones o òrgans amb responsabilitat en matèria de prevenció de les empreses que intervinguin en l'obra, tècnics dels òrgans especialitzats en matèria de seguretat i salut en el treball de les Administracions públiques competents, o en el seu cas, del representant dels treballadors, els quals podran realitzar les anotacions que considerin adequades respecte a les

desviacions en el compliment del Pla de Seguretat i Salut.

Quan es realitzi una anotació en el llibre d'incidències, el coordinador en matèria de seguretat i salut durant l'execució de l'obra o, quan no sigui necessària la designació de coordinador, la direcció facultativa, la notificarà al contractista afectat i als representants dels treballadors d'aquest i només en el cas que l'anotació es refereixi a qualsevol incompliment dels advertiments o observacions prèviament anotades en aquest llibre així com en el supòsit de paralització dels treballs, s'ha de remetre una còpia a la Inspecció de Treball i Seguretat Social en el termini de vint-i-quatre hores i s'especificarà si l'anotació efectuada suposa una reiteració d'una advertència o observació anterior o si, per contra, es tracta d'una nova observació.

### 3.5. Caràcter vinculant del Contracte o document del "Conveni de Prevenció i Coordinació" i documentació contractual annexa en matèria de Seguretat

El CONVENI DE PREVENCIÓ i COORDINACIÓ subscrit entre el Promotor (o el seu representant), Contractista, Projectista, Coordinador de Seguretat, Direcció d'Obra o Direcció Facultativa i Representant Sindical Delegat de Prevenció, podrà ésser elevat a escriptura pública a requeriment de les parts atorgants del mateix, essent de compte exclusiva del Contractista totes les despeses notarials i fiscals que es derivin.

El Promotor podrà prèvia notificació escrita al Contractista, assignar totes o part de les seves facultats assumides contractualment, a la persona física, jurídica o corporació que tingues a be designar a l'efecte, segons procedeixi.

Els terminis i provisions de la documentació contractual contemplada en l'apartat 2.1. del present Plec, junt amb els terminis i provisions de tots els documents aquí incorporats per referència, constitueixen l'acord ple i total entre les parts i no durà a terme cap acord o enteniment de cap naturalesa, ni el Promotor farà cap endossament o representacions al Contractista, excepte les que s'estableixin expressament mitjançant contracte. Cap modificació verbal als mateixos tindrà validesa o força o efecte algun.
El Promotor i el Contractista s'obligaran a si mateixos i als seus successors, representants legals i/o concessionaris, amb respecte al pactat en la documentació contractual vinculant en matèria de Seguretat. El Contractista no es agent o representant legal del Promotor, pel que aquest no serà responsable de cap manera de les obligacions o responsabilitats en què incorri o assumeixi el Contractista.

No es considerarà que alguna de les parts hagi renunciat a algun dret, poder o privilegi atorgat per qualsevol dels documents contractuals vinculants en matèria de Seguretat, o provisió dels mateixos, llevat que tal renúncia hagi estat degudament expressada per escrit i reconeguda per les parts afectades.

Tots els recursos o remeis brindats per la documentació contractual vinculant en matèria de Seguretat, hauran de ser presos i interpretats com acumulatius, és a dir, addicionals a qualsevol altre recurs prescrit per la llei.

Les controvèrsies que puguin sorgir entre les parts, respecte a la interpretació de la documentació contractual vinculant en matèria de Seguretat, serà competència de la jurisdicció civil. No obstant, es consideraran actes jurídics separables els que es dicten en relació amb la preparació i adjudicació del Contracte i, en conseqüència, podran ser impugnats davant l'ordre jurisdiccional contenciós-administratiu d'acord amb la normativa reguladora de l'esmentada jurisdicció.

## 4. NORMATIVA LEGAL D'APLICACIÓ

Per a la realització del Pla de Seguretat i Salut, el Contractista tindrà en compte la normativa existent i vigent en el decurs de la redacció de l'ESS (o EBSS), obligatòria o no, que pugui ésser d'aplicació.

A títol orientatiu, i sense caràcter limitatiu, s'adjunta una relació de normativa aplicable. El Contractista, no obstant, afegirà al llistat general de la normativa aplicable a la seva obra les esmenes de caràcter tècnic particular que no siguin a la relació i correspongui aplicar al seu Pla.

### 4.1. Textos generals

– Convenis col·lectius.

- "Reglamento de seguridad e higiene en el trabajo en la industria de la construcción. OM 20 de mayo de 1952 (BOE 15 de junio de 1958)". Modificada per "Orden 10 de diciembre de 1953 (BOE 2 de febrero de 1956)" i "Orden 23 de de septiembre 1966 (BOE 1 de octubre de 1966)". Derogada parcialment per "Orden 20 de enero de 1956 (BOE 2 de febrero de 1956)" i "R.D. 2177/2004 (BOE 13 de noviembre de 2004)".
- "Ordenanza laboral de la construcción, vidrio y cerámica. OM 28 de agosto de 1970 (BOE 5, 7, 8, 9 de septiembre de 1970)", en vigor capítols VI i XVI i les modificacions "Orden 22 de marzo de 1972 (BOE 31 de marzo de 1972)", "Orden 28 de julio (BOE 10 de agosto de 1972)" i "Orden 27 de julio de 1973 (BOE 31 de julio de 1973)". Derogada parcialment per "Orden 28 de diciembre (BOE 29 de diciembre de 1994)".
- "Ordenanza general de seguridad e higiene en el trabajo. OM 9 de marzo de 1971 (BOE 16 de marzo de 1971)", en vigor parts del títol II. Derogada parcialment per "R.D. 1316/1989 (BOE 2 de noviembre de 1989)", "Ley 31/1995 (BOE 10 de noviembre de 1995)", R.D. 486/1997 (BOE 23 de abril de 1997)", "R.D. 664/1997 (BOE 24 de mayo de 1997)", "R.D. 665/1997 (BOE 24 de mayo de 1997)", "R.D. 773/1997 (BOE 12 de junio de 1997)", "R.D. 1215/1997 (BOE 7 de agosto de 1997)", "R.D. 614/2001 (BOE 21 de junio de 2001)" i "R.D. 349/2003 (BOE 5 de abril de 2003)".
- "Cuadro de enfermedades profesionales. R.D. 1995/1978 (BOE 25 de agosto de 1978)". Modificada per "R.D. 2821/1981 de 27 de noviembre (BOE 1 de diciembre de 1981)".
- "Regulación de la jornada de trabajo, jornadas especiales y descanso. R.D. 2001/1983 de 28 de julio (BOE 29 de julio de 1983)". Modificada per "R.D. 2403/1985 (BOE 30 de diciembre de 1985)", "R.D. 1346/1989 (BOE 7 de noviembre 1989)" i anul·lada parcialment per "R.D. 1561/1995 de 21 de septiembre (BOE 26 de septiembre de 1995)".
- "Orden de 20 de septiembre de 1986, por la que se establece el modelo de libro de incidencias correspondiente a las obras en las que sea obligatorio un estudio de Seguridad e Higiene en el trabajo (BOE de 13 de octubre de 1986)".
- "Establecimiento de modelos de notificación de accidentes de trabajo. OM 16 de diciembre de 1987 (BOE 29 de diciembre de 1987)".
- "Instrumento de ratificación de 17 de julio de 1990 del Convenio de 24 de junio de 1986 sobre Utilización del asbesto en condiciones de seguridad (número 162 de la OIT), adoptado en Ginebra (BOE de 23 de noviembre de 1990)".
- "Ley de prevención de riesgos laborales. Ley 31/1995 de noviembre (BOE 10 de noviembre de 1995)". Complementada per "R.D. 614/2001 de 8 de junio (BOE 21 de junio de 2001)".
- "Real Decreto 363/1995, de 10 de marzo, por la que se aprueba el reglamento sobre notificación de sustancias nuevas y clasificación, envasado y etiquetado de sustancias peligrosas (BOE de 5 de junio de 1995)".
- "Real Decreto 1561/1995, de 21 de septiembre, sobre jornadas especiales de trabajo (BOE de 26 de septiembre de 1995)".
- "Reglamento de los servicios de prevención. R.D. 39/1997 de 17 de enero (BOE 31 de enero de 1997)". Complementat per "Orden de 22 de abril de 1997 (BOE 24 de abril de 1997)" i "R.D. 688/2005 (BOE 11 de junio de 2006)". Modificat per "R.D. 780/1998 de 30 de abril (BOE 1 de mayo de 1998)" i "R.D. 604/2006 (BOE 29 de mayo de 2006)".
- "Disposiciones mínimas de seguridad y salud en los lugares de trabajo. R.D. 486/1997 de 14 de abril de 1997 (BOE 23 de abril de 1997)". Complementat per "Orden TAS/2947/2007 (BOE 11 de octubre de 2007)" i modificat per "R.D. 2177/2004 (BOE 13 de noviembre de 2004)".
- "Disposiciones mínimas de seguridad y salud relativas a la manipulación manual de cargas que comporten riesgos, en particular dorsolumbares, para los trabajadores. R.D. 487/1997 de 14 de abril de 1997 (BOE 23 de abril de 1997)".
- "Disposiciones mínimas de seguridad y salud para la utilización por los trabajadores de los equipos de trabajo. R.D. 1215/1997 de 18 de julio (BOE 7 de agosto de 1997)".
- "Disposiciones mínimas destinadas a proteger la seguridad y la salud de los trabajadores en las actividades mineras. R.D. 1389/1997 de 5 de septiembre (BOE 7 de octubre de 1997)".
- "Disposiciones mínimas de seguridad y salud en las obras de construcción. R.D. 1627/1997 de 24 de octubre

(BOE 25 de octubre de 1997)". Modificat per "R.D. 2177/2004 (BOE 13 de noviembre 2004)" i "R.D. 604/2006 (BOE 29 de mayo de 2006)". Complementat per "R.D. 1109/2007 (BOE 25 de agosto de 2007)".

- Ordre de 12 de gener de 1998, per la qual s'aprova el model de Llibre d'Incidències en les obres de construcció (DOGC Diari Oficial de la Generalitat de Catalunya de 27 de gener de 1998).
- "Disposiciones mínimas de seguridad y salud en el trabajo en el ámbito de las empresas de trabajo temporal. R.D. 216/1999 de 5 de febrero (BOE 24 de febrero de 1999)".
- "Ley 38/1999, de 5 de noviembre, de Ordenación de la Edificación (BOE de 6 de noviembre de 1999)".
- "Protección de la seguridad y la salud de los trabajadores contra los riesgos relacionados con los agentes químicos durante el trabajo. R.D. 374/2001 de 6 de abril (BOE 1 de mayo de 2001)".
- "Real Decreto 379/2001, de 6 de abril, por el que se aprueba el Reglamento de almacenamiento de productos químicos y sus instrucciones técnicas complementarias MIE APQ-1, MIE APQ-2, MIE APQ-3, MIE APQ-4, MIE APQ-5, MIE APQ-6 y MIE APQ-7 (BOE 112 de 10 de mayo de 2001)". Complementat per "R.D. 2016/2004 (BOE 23 de octubre de 2004)".
- "Real Decreto 783/2001, de 6 de julio, por el que se aprueba el Reglamento sobre protección sanitaria contra radiaciones ionizantes (BOE de 26 de julio de 2001)".
- "Ley 54/2003, de 12 de diciembre, de reforma del marco normativo de la prevención de riesgos laborales (BOE de 13 de diciembre de 2003)".
- "Real Decreto 1801/2003, de 26 de diciembre, sobre seguridad general de los productos (BOE 10 de enero de 2004)".
- Real Decreto 171/2004, por el que se desarrolla el artículo 24 de la Ley 31/1995 de prevención de laborales, en materia de coordinación de actividades empresariales (BOE 31 de enero de 2004).
- Decret 399/2004, de 5 d'octubre de 2004, pel qual es crea el registre de delegats i delegades de prevenció i el registre de comitès de seguretat i salut, i es regula el dipòsit de les comunicacions de designació de delegats i delegades de prevenció i de constitució dels comitès de seguretat i salut (DOGC Diari Oficial de la Generalitat de Catalunya de 7 d'octubre de 2004).
- "Real Decreto 2177/2004, de 12 de noviembre, por el que se modifica el R.D. 1215/1997, de 18 de julio, en el que se establecen las disposiciones mínimas de seguridad y salud para la utilización por parte de los trabajadores de los equipos de trabajo, en materia de trabajos temporales en altura (BOE de 13 de noviembre de 2004)".
- "Real Decreto 312/2005, de 18 de marzo, por el que se aprueba la clasificación de los productos de construcción y de los elementos constructivos en función de sus propiedades de reacción y de resistencia frente al fuego".
- "Real Decreto 1311/2005, de 4 de noviembre, sobre la protección de la salud y seguridad de los trabajadores frente a los riesgos derivados o que puedan derivarse de la exposición a vibraciones mecánicas".
- "Real Decreto 551/2006, de 5 de mayo, por el que se regulan las operaciones de transporte de mercancías peligrosas por carretera en territorio español (BOE 113 de 12 de mayo)".
- "Real Decreto 604/2006, de 19 de mayo, por el que se modifican el R.D. 39/1997, de 17 de enero, por el que se aprueba el Reglamento de los Servicios de Prevención, y el R.D. 1627/1997, de 24 de octubre, por el que se establecen las disposiciones mínimas de seguridad y salud en las obras de construcción (BOE 127 de 29 de mayo)".
- "Real Decreto 635/2006, de 26 de mayo, sobre requisitos mínimos de seguridad en los túneles de carreteras del Estado".
- "Ley ordinaria 32/2006 reguladora de la subcontratación en el Sector de la Construcción (BOE 250 de 19 de octubre)".
- "Ley orgánica 3/2007, de 22 de marzo, para la igualdad efectiva de mujeres y hombres (BOE 23 de marzo de 2007)".
- "Real Decreto 1109/2007, de 24 de agosto, por el que se desarrolla la Ley 32/2006, de 18 de octubre,

reguladora de la subcontratación en el Sector de la Construcción (BOE 204 de 25 de agosto)".

- Decret 102/2008, de 6 de maig, de creació del Registre d'Empreses Acreditades de Catalunya per intervenir en el procés de contractació en el sector de la construcció (DOGC Diari Oficial de la Generalitat de Catalunya de 08 de maig de 2008).
- "Real Decreto 1802/2008, de 3 de noviembre, por el que se modifica el Reglamento sobre notificación de sustancias nuevas y clasificación, envasado y etiquetado de sustancias peligrosas, aprobado por R.D. 363/1995, de 10 de marzo, con la finalidad de adaptar sus disposiciones al Reglamento (CE) n.º 1907/2006 del Parlamento Europeo y del Consejo (Reglamento REACH)".
- Decret 10/2009, de 27 de gener. Decret de creació del Registre d'empreses sancionades per infraccions molt greus en matèria de prevenció de riscos laborals i del procediment per a la seva publicació (DOGC Diari Oficial de la Generalitat de Catalunya de 03 de febrer de 2009).
- "Real Decreto 298/2009, de 6 de marzo, por el que se modifica el Real Decreto 39/1997, de 17 de enero, por el que se aprueba el Reglamento de los Servicios de Prevención, en relación con la aplicación de medidas para promover la mejora de la seguridad y de la salud en el trabajo de la trabajadora embarazada, que haya dado a luz o en período de lactancia".
- "Real Decreto 330/2009, de 13 de marzo, por el que se modifica el Real Decreto 1311/2005, de 4 de noviembre, sobre la protección de la salud y la seguridad de los trabajadores frente a los riesgos derivados o que puedan derivarse de la exposición a vibraciones mecànicas".
- "Real Decreto 327/2009 de 13 de marzo, por el que se modifica el Real Decreto 1109/2007, de 24 de agosto, por el que se desarrolla la Ley 32/2006, de 18 de octubre, reguladora de la subcontratación en el sector de la construcción (BOE 63 de 14 de marzo de 2009)".
- "Instrumento de Ratificación del Convenio número 187 de la OIT, sobre el marco promocional para la seguridad y salud en el trabajo, hecho en Ginebra el 31 de mayo de 2006 (BOE 187 de 4 de agosto de 2009)".
- "Real Decreto 337/2010, de 19 de marzo, por el que se modifican el Real Decreto 39/1997, de 17 de enero, por el que se aprueba el Reglamento de los Servicios de Prevención; el Real Decreto 1109/2007, de 24 de agosto, por el que se desarrolla la Ley 32/2006, de 18 de octubre, reguladora de la subcontratación en el sector de la construcción y el Real Decreto 1627/1997, de 24 de octubre, por el que se establecen disposiciones mínimas de seguridad y salud en obras de construcción (BOE 71 de 23 de marzo de 2010)."
- "Reglamento (UE) nº 276/2010 de la Comisión, de 31 de marzo de 2010, por el que se modifica el Reglamento (CE) nº 1907/2006 del Parlamento Europeo y del Consejo, relativo al registro, la evaluación, la autorización y la restricción de las sustancias y preparados químicos (REACH), en lo que respecta a su anexo XVII (diclorometano, aceites para lámparas y líquidos encendedores de barbacoa y compuestos organoestánnicos)."
- "Real Decreto 486/2010, de 23 de abril, sobre la protección de la salud y la seguridad de los trabajadores contra los riesgos relacionados con la exposición a radiaciones ópticas artificiales (BOE 99 de 24 de abril de 2010)."
- "Real Decreto 717/2010, de 28 de mayo, por el que se modifican el Real Decreto 363/1995, de 10 de marzo, por el que se aprueba el Reglamento sobre clasificación, envasado y etiquetado de sustancias peligrosas y el Real Decreto 255/2003, de 28 de febrero, por el que se aprueba el Reglamento sobre clasificación, envasado y etiquetado de preparados peligrosos (BOE 139 de 8 de junio de 2010)."
- "Real Decreto 795/2010, de 16 de junio, por el que se regula la comercialización y manipulación de gases fluorados y equipos basados en los mismos, así como la certificación de los profesionales que los utilizan (BOE 154 de 25 de junio de 2010)."
- "Real Decreto 1439/2010, de 5 de noviembre, por el que se modifica el Reglamento sobre protección sanitaria contra radiaciones ionizantes, aprobado por Real Decreto 783/2001, de 6 de julio (BOE 279 de 18 de novimebre de 2010)."
- "Real Decreto 843/2011, de 17 de junio, por el que se establecen los criterios básicos sobre la organización de recursos para desarrollar la actividad sanitaria de los servicios de prevención."
- "Ley 22/2011, de 28 de julio, de residuos y suelos contaminados."

- “Ley 33/2011, de 4 de octubre, General de Salud Pública.”
- “Real Decreto Legislativo 3/2011, de 14 de noviembre, por el que se aprueba el texto refundido de la Ley de Contratos del Sector Público.”
- "Reglamento (UE) nº 109/2012 de la Comisión, de 9 de febrero de 2012, por el que se modifica el Reglamento (CE) nº 1907/2006 del Parlamento Europeo y del Consejo relativo al registro, la evaluación, la autorización y la restricción de las sustancias y preparados químicos (REACH) en lo que respecta a su anexo XVII (sustancias CMR)."
- "Reglamento (UE) nº 125/2012 de la Comisión, de 14 de febrero de 2012, por el que se modifica el anexo XIV del Reglamento (CE) nº 1907/2006 del Parlamento Europeo y del Consejo, relativo al registro, la evaluación, la autorización y la restricción de las sustancias y preparados químicos (REACH)."
- "Reglamento (UE) nº 412/2012 de la Comisión, de 15 de mayo de 2012, por el que se modifica el anexo XVII del Reglamento (CE) nº 1907/2006 del Parlamento Europeo y del Consejo, relativo al registro, la evaluación, la autorización y la restricción de las sustancias y preparados químicos (REACH)."
- "Real Decreto 1070/2012, de 13 de julio, por el que se aprueba el Plan estatal de protección civil ante el riesgo químico."
- "Reglamento (UE) nº 836/2012 de la Comisión, de 18 de septiembre de 2012, por el que se modifica, con relación al plomo, el anexo XVII del Reglamento (CE) nº 1907/2006 del Parlamento Europeo y del Consejo, relativo al registro, la evaluación, la autorización y la restricción de las sustancias y mezclas químicas (REACH)."
- "Reglamento (UE) nº 835/2012 de la Comisión, de 18 de septiembre de 2012, por el que se modifica el Reglamento (CE) nº 1907/2006 del Parlamento Europeo y del Consejo, relativo al registro, la evaluación, la autorización y la restricción de las sustancias y mezclas químicas (REACH), en lo que respecta a su anexo XVII (cadmio)."
- "Reglamento (UE) nº 848/2012 de la Comisión, de 19 de septiembre de 2012, por el que se modifica, en lo que respecta a los compuestos de fenilmercurio, el anexo XVII del Reglamento (CE) nº 1907/2006 del Parlamento Europeo y del Consejo, relativo al registro, la evaluación, la autorización y la restricción de las sustancias y mezclas químicas (REACH)."
- "Reglamento (UE) nº 847/2012 de la Comisión, de 19 de septiembre de 2012, por el que se modifica, en lo que respecta al mercurio, el anexo XVII del Reglamento (CE) nº 1907/2006 del Parlamento Europeo y del Consejo, relativo al registro, la evaluación, la autorización y la restricción de las sustancias y mezclas químicas (REACH)."
- "Reglamento (UE) nº 126/2013 de la Comisión, de 13 de febrero de 2013, por el que se modifica el anexo XVII del Reglamento (CE) nº 1907/2006 del Parlamento Europeo y del Consejo, relativo al registro, la evaluación, la autorización y la restricción de las sustancias y preparados químicos (REACH)."
- "Reglamento (UE) nº 348/2013 de la Comisión, de 17 de abril de 2013, por el que se modifica el anexo XIV del Reglamento (CE) nº 1907/2006 del Parlamento Europeo y del Consejo, relativo al registro, la evaluación, la autorización y la restricción de las sustancias y mezclas químicas (REACH)."
- "Resolución de 13 de mayo de 2013, de la Dirección General de Empleo, por la que se registra y publica el Acta del acuerdo de revisión parcial del V Convenio colectivo general del sector de la construcción."
- "Ley 5/2013, de 11 de junio, por la que se modifican la Ley 16/2002, de 1 de julio, de prevención y control integrados de la contaminación y la Ley 22/2011, de 28 de julio, de residuos y suelos contaminados."
- "Orden PRE/2056/2013, de 7 de noviembre, por la que se modifica el anexo VI del Reglamento sobre clasificación, envasado y etiquetado de preparados peligrosos, aprobado por el Real Decreto 255/2003, de 28 de febrero."
- "Resolución de 8 de noviembre de 2013, de la Dirección General de Empleo, por la que se registra y publica el Acta de los acuerdos sobre el procedimiento para la homologación de actividades formativas en materia de prevención de riesgos laborales, así como sobre el Reglamento de condiciones para el mantenimiento de la homologación de actividades formativas en materia de prevención de riesgos laborales de acuerdo con lo establecido en el V Convenio colectivo del sector de la construcción."

- "Resolución de 15 de noviembre de 2013, de la Secretaría de Estado de Administraciones Públicas, por la que se actualiza y dispone la publicación del Sistema de Gestión de la Prevención de Riesgos Laborales en la Administración General del Estado."
- "Directiva 2013/59/Euratom del Consejo, de 5 de diciembre de 2013, por la que se establecen normas de seguridad básicas para la protección contra los peligros derivados de la exposición a radiaciones ionizantes, y se derogan las Directivas 89/618/Euratom, 90/641/Euratom, 96/29/Euratom, 97/43/Euratom y 2003/122/Euratom."
- "Real Decreto 337/2014, de 9 de mayo, por el que se aprueban el Reglamento sobre condiciones técnicas y garantías de seguridad en instalaciones eléctricas de alta tensión y sus Instrucciones Técnicas Complementarias ITC-RAT 01 a 23."
- "Orden PRE/1206/2014, de 9 de julio, por la que se modifica el anexo I del Real Decreto 1254/1999, de 16 de julio, por el que se aprueban medidas de control de los riesgos inherentes a los accidentes graves en los que intervengan sustancias peligrosas."
- Llei 13/2014, del 30 d'octubre, d'accessibilitat.
- "Reglamento (UE) no 1303/2014 de la Comisión, de 18 de noviembre de 2014, sobre la especificación técnica de interoperabilidad relativa a la «seguridad en los túneles ferroviarios» del sistema ferroviario de la Unión Europea."
- "Reglamento (UE) 2015/282 de la Comisión, de 20 de febrero de 2015, por el que se modifican, con relación al estudio ampliado de toxicidad para la reproducción en una generación, los anexos VIII, IX y X del Reglamento (CE) no 1907/2006 del Parlamento Europeo y del Consejo, relativo al registro, la evaluación, la autorización y la restricción de las sustancias y preparados químicos (REACH)."
- "Reglamento (UE) 2015/326 de la Comisión, de 2 de marzo de 2015, por el que se modifica, con relación a los hidrocarburos aromáticos policíclicos y los ftalatos, el anexo XVII del Reglamento (CE) nº 1907/2006 del Parlamento Europeo y del Consejo, relativo al registro, la evaluación, la autorización y la restricción de las sustancias y preparados químicos (REACH)."
- "Real decreto 598/2015, de 3 de julio, por el que se modifican el Real Decreto 39/1997, de 17 de enero, por el que se aprueba el Reglamento de los servicios de prevención , y otros Reales Decretos : el RD 485/97, el RD 665/97 y el RD 374/2001."
- "Real decreto 840/2015, de 21 de septiembre, por el que se aprueban medidas de control de los riesgos inherentes a los accidentes graves en los que intervengan sustancias peligrosas."
- "Real decreto 899/2015, de 9 de octubre, por el que se modifica el Real Decreto 39/1997, de 17 de enero, por el que se aprueba el Reglamento de los Servicios de Prevención."
- "Real decreto 901/2015, de 9 de octubre, por el que se modifica el Real Decreto 843/2011, de 17 de junio, por el que se establecen los criterios básicos sobre la organización de recursos para desarrollar la actividad sanitaria de los servicios de prevención."
- "Orden ESS/2259/2015, de 22 de octubre, por la que se modifica la Orden TIN/2504/2010, de 20 de septiembre, por la que se desarrolla el Real Decreto 39/1997, de 17 de enero, por el que se aprueba el Reglamento de los Servicios de Prevención, en lo referido a la acreditación de entidades especializadas como servicios de prevención, memoria de actividades preventivas y autorización para realizar la actividad de auditoría del sistema de prevención de las empresas."
- "Orden PRE/2476/2015, de 20 de noviembre, por la que se actualiza la Instrucción Técnica Complementaria número 10, "Prevención de accidentes graves", del Reglamento de explosivos, aprobado por Real Decreto 230/1998, de 16 de febrero."
- "Real decreto 1054/2015, de 20 de noviembre, por el que se aprueba el Plan Estatal de Protección Civil ante el Riesgo Radiológico."
- "Real decreto 1072/2015, de 27 de noviembre, por el que se modifica el Real Decreto 2200/1995, de 28 de diciembre, por el que se aprueba el Reglamento de la Infraestructura para la Calidad y la Seguridad Industrial."

## 4.2. Condicions ambientals

- Ordre de 27 de juny de 1985, sobre inscripció d'empreses amb risc per amiant (DOGC Diari Oficial de la Generalitat de Catalunya de 05 d'agost de 1985).
- Ordre de 30 de juny de 1987, sobre registre de dades de control de l'ambient laboral i vigilància mèdica en empreses amb risc d'amiant (DOGC Diari Oficial de la Generalitat de Catalunya de 10 de juliol de 1987).
- "Real Decreto 108/1991, de 1 de febrero, sobre la prevención y reducción de la contaminación del medio ambiente producida por el amianto (BOE de 6 de febrero de 1991)".
- "Real Decreto 664/1997, de 12 de mayo, sobre la protección de los trabajadores contra los riesgos relacionados con la exposición a agentes biológicos durante el trabajo (BOE de 24 de mayo de 1997)". Modificat per "Orden de 25 de marzo de 1998".
- "Real Decreto 665/1997, de 12 de mayo, sobre la protección de los trabajadores contra los riesgos relacionados con la exposición a agentes cancerígenos durante el trabajo (BOE de 24 de mayo de 1997)". Modificat per "Real Decreto 1124/2000 (BOE de 17 de junio de 2000)" i "Real Decreto 349/2003 (BOE de 5 de abril de 2003)".
- "Real decreto 212/2002, de 22 de febrero de 2002, por el que se regulan las emisiones sonoras en el entorno debidas a determinadas máquinas de uso al aire libre (BOE de 1 de marzo de 2002)". Modificat per "Real Decreto 524/2006 (BOE de 4 de mayo de 2006)".
- "Real Decreto 681/2003, de 12 de junio, sobre la protección de la salud y la seguridad de los trabajadores expuestos a los riesgos derivados de atmósferas explosivas en el lugar de trabajo (BOE de 18 de junio de 2003).
- "Ley ordinaria 37/2003 del Ruido de 17 de noviembre (BOE de 18 noviembre de2003)". Desenvolupada per "Real Decreto 1513/2005 (BOE de 17 de diciembre de 2005)" i "Real Decreto 1367/2007 (BOE de 23 de octubre 2007)".
- "Protección de los trabajadores ante los riesgos derivados de la exposición al ruido durante el trabajo. Real Decreto 286/2006, de 10 de marzo, sobre la protección de la salud y seguridad de los trabajadores contra los riesgos relacionados con la exposición al ruido. (BOE 11 de marzo de 2006)".
- "Real decreto 1367/2007, de 19 de octubre, por el que se desarrolla la Ley 37/2003, de 17 de noviembre, del Ruido, en lo referente a zonificación acústica, objetivos de calidad y emisiones acústicas (BOE de 23 de octubre de 2007)".
- "Ley 34/2007, de 15 de noviembre, de calidad del aire y protección de la atmósfera (BOE de 16 de noviembre de 2007)".

## 4.3. Incendis

- Ordenances municipals.
- "Real Decreto 1942/1993, de 5 de noviembre, por el que se aprueba el Reglamento de Instalaciones de Protección Contra Incendios (RIPCI) (BOE de 14 de diciembre de 1993)". Complementat per "Orden de 16 de abril de 1998 (BOE de 28 de abril de 1998)" i "Orden de 27 de julio de 1999 (BOE de 5 de agosto de 1999)".
- Decret 64/1995, de 7 de març, pel qual s'estableixen mesures de prevenció d'incendis forestals (DOGC Diari Oficial de la Generalitat de Catalunya de 10 de març de 1995) i desenvolupada per Ordre MAB/62/2003 (DOGC Diari Oficial de la Generalitat de Catalunya de 24 de Febrer de 2003).
- "Real decreto 110/2008, de 1 de febrero, por el que se modifica el Real Decreto 312/2005 de 18 de marzo, por el que se aprueba la clasificación de los productos de construcción y de los elementos constructivos en función de sus propiedades de reacción y de resistencia frente al fuego. BOE núm. 37 de 12 de febrero".

## 4.4. Instal·lacions elèctriques

- "Reglamento de líneas aéreas de alta tensión. R.D. 3151/1968 de 28 de noviembre (BOE 27de diciembre de 1968)". Rectificat: "BOE 8 de marzo de 1969". Es deroga amb efectes de 19 de setembre de 2010, per "R.D. 223/2008 (BOE 19 de marzo de 2008)".
- "Orden de 18 de julio de 1978, por la que se aprueba la Norma Tecnológica NTE-IEE/1978, "Instalaciones de electricidad: alumbrado exterior" (BOE de 12 de agosto de 1978)".
- Resolució de 4 de novembre de 1988, per la qual s'estableix un certificat sobre compliment de les distàncies reglamentàries d'obres i construccions a línies elèctriques (DOGC Diari Oficial de la Generalitat de Catalunya de 30 de novembre de 1988).
- "Ley 54/1997, de 27 de noviembre de 1997, del Sector Eléctrico (BOE de 28 de noviembre de 1997)". Complementada per "Real Decreto 1955/2000 (BOE de 27 de diciembre de 2000)".
- Llei 6/2001, de 31 de maig, d'ordenació ambiental de l'enllumenament per a la protecció del medi nocturn (DOGC Diari Oficial de la Generalitat de Catalunya de 12 de juny de 2001).
- "Real Decreto 614/2001, de 8 de junio, sobre disposiciones mínimas para la protección de la salud y seguridad de los trabajadores frente al riesgo eléctrico (BOE de 21 de junio de 2001)".
- Decret 329/2001, de 4 de desembre, pel qual s'aprova el Reglament del subministrament elèctric (DOGC Diari Oficial de la Generalitat de Catalunya de 18 de desembre de 2001).
- "Reglamento electrotécnico de baja tensión. R.D. 842/2002 de 2 de agosto (BOE de 18 de septiembre de 2002)".
- "Sentencia de 17 de febrero de 2004, de la Sala Tercera del Tribunal Supremo, por la que se anula el inciso 4.2.c.2 de la ITC-BT-03 anexa al Reglamento Electrónico para baja tensión, aprobado por Real Decreto 842/2002, de 2 de agosto".
- "Real decreto 223/2008, de 15 de febrero, del Ministerio de Industria, Turismo y Comercio por el que se aprueban el Reglamento sobre condiciones técnicas y garantías de seguridad en líneas eléctricas de alta tensión y sus instrucciones técnicas complementarias ITC-LAT 01 a 09 (BOE de 19 de marzo de 2008)".
- "Instrucciones Técnicas Complementarias del Reglamento electrotécnico de baja tensión: ITC-BT-09 Instalaciones de alumbrado exterior e ITC-BT-33 Instalaciones provisionales y temporales de obras".

## 4.5. Equips i maquinària

- "Orden de 30 de julio de 1974, por la que se determinan las condiciones que deben reunir los aparatos elevadores de propulsión hidráulica y las normas para la aprobación de sus equipos impulsores (BOE de 9 de agosto de 1974)".
- "Orden de 23 de mayo de 1977, por la que se aprueba el Reglamento de Aparatos Elevadores para obras (BOE de 14 de junio de 1977". Modificada per "Orden de 7 de marzo de 1981 (BOE de 14 de marzo de 1981)". Es deroga amb efectes de 29 de desembre de 2009, per "Real Decreto 1644/2008 (BOE de 11 de octubre de 2008)".
- "Reglamento de recipientes a presión. R.D. 1244/1979 de 4 de abril (BOE de 29 de mayo de 1979)". Modificat per "R.D. 507/1982 (BOE de 12 de marzo de 1982)" i "R.D. 1504/1990 (BOE de 28 de noviembre de 1990)".
- "Reglamento de aparatos de elevación y su mantenimiento. R.D. 2291/1985 de 8 de noviembre (BOE de 11 de diciembre de 1985)". Derogat parcialment per "R.D. 1314/1997 (BOE de 30 de septiembre de 1997)".
- "Real Decreto 474/1988, de 30 de marzo, por el que se dictan las disposiciones de aplicación de la Directiva del Consejo de las Comunidades Europeas 84/528/CEE sobre aparatos elevadores y de manejo mecánico (BOE de 20 de mayo de 1988)".
- "Real Decreto 1435/1992, de 27 de noviembre, por el que se dictan las disposiciones de aplicación de la Directiva del Consejo 89/392/CEE, relativa a la aproximación de las legislaciones de los estados miembros

sobre maquinas (BOE de 11 de diciembre de 1992)". Modificat per "Real Decreto 56/1995 (BOE de 8 de febrero de 1995)". Es deroga amb efecte de 29 de desembre de 2009, per "Real Decreto 1644/2008 (BOE de 11 de octubre de 2008)".

- "Resolución de 3 abril de 1997, de la Dirección General de Tecnología y Seguridad Industrial por la que se autoriza la instalación de ascensores sin cuarto de máquinas (BOE de 23 de abril de 1997)".
- "Real Decreto 488/1997, de 14 de abril, sobre disposiciones mínimas de seguridad y salud relativas al trabajo con equipos que incluyen pantallas de visualización (BOE de 23 de abril de 1997)".
- "Disposiciones mínimas de seguridad y salud relativas a la utilización por los trabajadores de equipos de protección Individual. RD 773/1997 de 30 de mayo (BOE 12 de junio de 1997)".
- "Real Decreto 1215/1997, de 18 de julio por el que se establecen las disposiciones mínimas de seguridad y salud para la utilización por los trabajadores de los equipos de trabajo (BOE de 7 de agosto de 1997)". Modificat per "Real Decreto 2177/2004 (BOE de 13 de noviembre de 2004)".
- "Real Decreto 1314/1997, de 1 de agosto, por el que se dictan las disposiciones de aplicación de la Directiva del Parlamento Europeo y del Consejo 95/16/CE, sobre ascensores (BOE de 30 de septiembre de 1997)". Complementat per "Real Decreto 1644/2008 (BOE de 11 de octubre de 2008)".
- "Resolución de 10 de septiembre de 1998, de la Dirección General de Tecnología y Seguridad Industrial, por la que se autoriza la Instalación de ascensores con máquinas en foso (BOE de 25 septiembre de 1998)".
- "Real decreto 769/1999, de 7 de mayo, por el cual se dictan las disposiciones de aplicación de la Directiva del Parlamento Europeo y del Consejo, 97/23/CE, relativa a los equipos de presión, y se modifica el Real decreto 1244/1979, de 4 de abril, que aprobó el Reglamento de aparatos de presión (BOE de 31 de mayo de 1999)".
- "Real Decreto 1849/2000, de 10 de noviembre, del Reglamento de seguridad en las máquinas, por el que se derogan diferentes disposiciones en materia de normalización y homologación de productos industriales (BOE de 2 de diciembre de 2000)".
- "Real Decreto 2177/2004, de 12 de noviembre, por el que se modifica el Real Decreto 1215/1997, de 18 de julio, por el que se establecen las disposiciones mínimas de seguridad y salud para la utilización por los trabajadores de los equipos de trabajo, en materia de trabajos temporales en altura (BOE de 13 de noviembre de 2004)".
- "Real Decreto 1311/2005, de 4 de noviembre de 2005, sobre la protección de la salud y la seguridad de los trabajadores frente a los riesgos derivados o que puedan derivarse de la exposición a vibraciones mecánicas (BOE de 5 de noviembre de 2005)".
- "Real Decreto 1388/2011, de 14 de octubre, por el que se dictan las disposiciones de aplicación de la Directiva 2010/35/UE del Parlamento Europeo y del Consejo de 16 de junio de 2010 sobre equipos a presión transportables y por la que se derogan las Directivas 76/767/CEE, 84/525/CEE, 84/526/CEE, 84/527/CEE y 1999/36/CE."
- "Real Decreto 494/2012, de 9 de marzo, por el que se modifica el Real Decreto 1644/2008, de 10 de octubre, por el que se establecen las normas para la comercialización y puesta en servicio de las máquinas, para incluir los riesgos de aplicación de plaguicidas."
- "Real Decreto 88/2013, de 8 de febrero, por el que se aprueba la Instrucción Técnica Complementaria AEM 1 "Ascensores" del Reglamento de aparatos de elevación y manutención, aprobado por Real Decreto 2291/1985, de 8 de noviembre."
- "Real decreto 709/2015, de 24 de julio, por el que se establecen los requisitos esenciales de seguridad para la comercialización de los equipos a presión."
- "Real decreto 709/2015, de 24 de julio, por el que se establecen los requisitos esenciales de seguridad para la comercialización de los equipos a presión."
- Instruccions Tècniques Complementaries:

"ITC – MIE - AP5 del Reglamento de Aparatos a Presión "Extintores de incendio" Orden de 31 de mayo de 1982 (BOE de 23 de junio de 1982)". Modificació: "Orden de 26 de octubre de 1983 (BOE de 7 de noviembre de 1983)", "Orden de 31 de mayo de 1985 (BOE de 20 de junio de 1985)", "Orden de 15 de noviembre de 1989

(BOE de 28 de noviembre de 1989)" i "Orden de 10 de marzo de 1998 (BOE de 28 de abril de 1998)".

"ITC – MIE – AEM1: Ascensores electromecánicos. OM 23 de septiembre de 1987 (BOE 6 de octubre de 1987)". Modificació: "Orden de 11 de octubre de 1988 (BOE 21 de octubre de 1988)". "Autorización de instalación de ascensores con máquina en foso. Resolución de 10 de septiembre de 1998 (BOE 25 de septiembre de 1998)". "Autorización de la instalación de ascensores sin cuarto de máquinas. Resolución de 3 de abril de 1997 (BOE de 23 de abril de 1997)".

"ITC – MIE – AEM2: Grúas torre desmontables para obras. RD 836/2003 de 27 de mayo de 2003 (BOE 17 de julio de 2003)".

"ITC – MIE – AEM3: Carretas automotrices de manutención. OM. 26 de mayo de 1989 (BOE 9 de junio de 1989)".

"ITC – MIE – AEM4: Reglamento de aparatos de elevación y manutención, referentes a grúas móviles autopropulsadas. RD 837/2003 de 27 de mayo de 2003 (BOE 17 de julio de 2003)".

"ITC - MIE - MSG1: Máquinas, elementos de máquinas o sistemas de protección utilizados. OM. 8 de abril de 1991 (BOE 11 de abril de 1991)".

"Norma UNE-58921-IN Instrucciones para la instalación, manejo, mantenimiento, revisiones e inspecciones de las plataformas elevadoras móviles de personal (PEMP)".

## 4.6. Equips de protecció individual

- "Comercialización y libre circulación intracomunitaria de los equipos de protección individual. R.D. 1407/1992 de 20 de noviembre (BOE 28 de diciembre de 1992)". Modificat per "OM de 16 de mayo de 1994", per "R.D. 159/1995 de 3 de febrero (BOE 8 de marzo de 1995)" i per la "Resolución de 27 de mayo de 2002 (BOE 4 de julio de 2002)". Complementat per la "Resolución de 25 de abril de 1996 (BOE de 28 de mayo de 1996)", "Resolución de 18 de marzo de 1998 (BOE de 22 de abril de 1998)", "Resolución de 29 de abril de 1999 (BOE de 29 de junio de 1999)", "Resolución de 28 de julio de 2000 (BOE de 8 de septiembre de 2000)" i "Resolución de 7 de septiembre de 2001 (BOE de 27 de septiembre de 2001)".
- "Real Decreto 159/1995, de 3 de febrero , por el que se modifica el Real Decreto 1407/1992, de 20 de noviembre, por el que se regula las condiciones para la comercialización y libre circulación intracomunitaria de los equipos de protección individual (BOE de 8 de marzo de 1995) modificado por Orden de 20 de febrero de 1997 (BOE de 6 de marzo de 1997)".
- "R.D. 773/1997 de 30 de mayo, sobre disposiciones mínimas de seguridad y salud relativas a la utilización por los trabajadores de equipos de protección individual".
- "Decisión de la Comisión, de 16 de marzo de 2006, relativa a la publicación de las referencias de la norma EN 143:2000, Equipos de protección respiratoria. Filtros contra partículas. Requisitos, ensayos, marcado, de conformidad con la Directiva 89/686/CEE del Consejo (equipos de protección individual) [notificada con el número C(2006) 777]".
- "Directiva 2014/68/UE del Parlamento Europeo y del Consejo, de 15 de mayo de 2014, relativa a la armonización de las legislaciones de los Estados miembros sobre la comercialización de equipos a presión (refundición)."
- Normes Tècniques Reglamentàries.

## 4.7. Senyalització

- "Disposiciones mínimas en materia de señalización de seguridad y salud en el trabajo. R.D. 485/1997 (BOE 23 de abril de 1997)".
- "Orden de 31 de agosto de 1987 sobre Señalización, balizamiento, defensa, limpieza y terminación de obras fijas en vías fuera de poblado (BOE de 18 de septiembre de 1987)".
- Normes sobre senyalització d'obres en carreteres. "Instrucción 8.3. IC del MOPU".

### 4.8. Diversos

- "Orden de 20 de marzo de 1986 por la que se aprueban determinadas Instrucciones técnicas complementarias, relativas a los capítulos IV, V, IX y X del Reglamento General de Normas Básicas de Seguridad Minera (BOE de 11 de abril de 1986)". Modificada per "Orden de 29 de abril de 1987 (BOE de 13 de mayo de 1987)" i "Orden de 29 de julio de 1994 (BOE de 16 de agosto de 1994)".
- "Orden de 20 de junio de 1986 sobre Catalogación y Homologación de los explosivos, productos explosivos y sus accesorios (BOE de 1 de julio de 1986)".
- "Real Decreto 230/1998, de 16 de febrero, por el que se aprueba el Reglamento de explosivos (BOE de 12 de marzo de 1998)". Modificat per "Real Decreto 277/2005 (BOE de 12 de marzo de 2005)" i "Orden INT/3543/2007 (BOE núm. 292 de 6 de diciembre de 2007)". Complementada per la "Resolución de 24 de agosto de 2005 (BOE de 13 de septiembre de 2005)", "Orden PRE/252/2006 (BOE de 9 de febrero de 2006)", "Orden PRE/672/2006 (BOE de 11 de marzo de 2006)" i "Orden PRE/174/2007 (BOE de 3 de febrero de 2007)".
- "Orden de 16 de diciembre de 1987 por la que se establecen nuevos modelos para la notificación de accidentes de trabajo y se dan instrucciones para su cumplimentación y tramitación (BOE de 29 de diciembre de 1987)". Modificada per "Orden TAS/2926/2002 (BOE de 21 de noviembre de 2002)".
- "Orden de 6 de mayo de 1988, por la que se modifica (i deroga) la Orden de 6 de octubre de 1986 sobre los requisitos y datos que deben reunir las comunicaciones de apertura previa o reanudacion de actividades en los centros de trabajo, dictada en desarrollo del Real Decreto-Ley 1/1986, de 14 de marzo (BOE de 16 de mayo de 1988)". Modificada per la "Orden de 29 de abril de 1999 (BOE de 25 de mayo de 1999)".
- "Real Decreto 1299/2006, de 10 de noviembre por el que se aprueba el cuadro de enfermedades profesionales en el sistema de la Seguridad Social y se establecen criterios para su notificación y registro (BOE de 19 de diciembre de 2006)". Complementat per "Orden TAS/1/2007 (BOE de 4 de enero de 2007)".
- "Resolución de 1 de agosto de 2007, de la Dirección General de Trabajo, por la que se inscribe en el registro y publica el IV Convenio Colectivo General del Sector de la Construcción (BOE de 17 de agosto de 2007)".
- Convenis col·lectius.
- "Real Decreto 1591/2009, de 16 de octubre, por el que se regulan los productos sanitarios (BOE 268 de 6 de noviembre de 2009)."
- "Real Decreto 248/2010, de 5 de marzo, por el que se modifica el Reglamento de explosivos, aprobados por Real Decreto 230/1998, de 16 de febrero, para adaptarlo a lo dispuesto en la Ley 17/2009, de 23 de noviembre, sobre el libre acceso a las actividades de servicios y su ejercicio (BOE 67 de 18 de marzo de 2010)."
- "Directiva 2014/28/UE del Parlamento Europeo y del Consejo, de 26 de febrero de 2014, relativa a la armonización de las legislaciones de los Estados miembros en materia de comercialización y control de explosivos con fines civiles (refundición)."
- "Orden PRE/2412/2014, de 16 de diciembre, por la que se aprueba la Instrucción Técnica Complementaria número 26 "Horario de apertura de los depósitos de explosivos, custodia de llaves de los polvorines, destino de los explosivos no consumidos y devoluciones" del Reglamento de Explosivos."

## 5. CONDICIONS ECONÒMIQUES

### 5.1. Criteris d'aplicació

L' Art. 5, 4 del R.D. 1627 / 1997, de 24 d'octubre, manté per al sector de la construcció, la necessitat d'estimar l'aplicació de la Seguretat i Salut com un cost ''afegit'' a l'Estudi de Seguretat i Salut, i per conseqüent, incorporat al Projecte.

El pressupost per a l'aplicació i execució de l'estudi de Seguretat i Salut, haurà de quantificar el conjunt de ''despeses'' previstes, tant pel que es refereix a la suma total com a la valoració unitària d'elements, amb referència

al quadre de preus sobre el que es calcula. Sols podran figurar partides alçades en els casos d'elements o operacions de difícil previsió.

Els amidaments, qualitats i valoració recollides en el pressupost de l'Estudi de Seguretat i Salut podran ser modificades o substituïdes per alternatives proposades pel Contractista en el seu Pla de Seguretat i Salut, prèvia justificació tècnica degudament motivada, sempre que això no suposi disminució de l'import total ni dels nivells de protecció continguts en l'Estudi de Seguretat i Salut. A aquests efectes, el pressupost del E.S.S. haurà d'anar incorporant al pressupost general de l'obra com un capítol més del mateix.

La tendència a integrar la Seguretat i Salut (pressupost de Seguretat i Salut = 0), es contempla en el mateix cos legal quan el legislador indica que, no s'inclouran en el pressupost de l'Estudi de Seguretat i Salut els costos exigits per la correcta execució professional dels treballs, conforme a les normes reglamentàries en vigor i els criteris tècnics generalment admesos, emanats dels organismes especialitzats. Aquest criteri es l'aplicat en el present E.S.S. en l'apartat relatiu a Medis Auxiliars d'Utilitat Preventiva (MAUP).

### 5.2. Certificació del pressupost del Pla de Seguretat i Salut

Si bé el Pressupost de Seguretat, amb criteris de ''Seguretat Integrada'' hauria d'estar inclòs en les partides del Projecte, de forma no segregable, per les obres de Construcció, es precisa l'establiment d'un criteri respecte a la certificació de les partides contemplades en el pressupost del Pla de Seguretat i Salut del Contractista per cada obra.

El pressupost de seguretat i salut s'abonarà d'acord amb el que indiqui el corresponent contracte d'obra.

### 5.3. Revisió de preus del Pla de Seguretat i Salut

Els preus aprovats pel Coordinador de Seguretat i Salut continguts en el Pla de Seguretat i Salut del Contractista, es mantindrà durant la totalitat de l'execució material de les obres.

Excepcionalment, quan el contracte s'hagi executat en un 20% i transcorregut com a mínim un any des de la seva adjudicació, podrà contemplar-se la possibilitat de revisió de preus del pressupost de Seguretat, mitjançant els índexs o fórmules de caràcter oficial que determini l'òrgan de contractació, en els terminis contemplats en el Títol IV del R.D. Legislatiu 2 / 2002, de 16 de juny, pel que s'aprova el text refós de la Llei de Contractes de les Administracions Públiques.

### 5.4. Penalitzacions per incompliment en matèria de Seguretat

La reiteració d'incompliments en l'aplicació dels compromisos adquirits en el Pla de Seguretat i Salut, a criteri per unanimitat del Coordinador de Seguretat i Salut i dels restants components de la Direcció d'Obra o Direcció Facultativa, per acció u omissió del personal propi i/o Subcontractistes i Treballadors Autònoms contractats per ell, duran aparellats conseqüentment per el Contractista, les següents Penalitzacions:

| | | | |
|---|---|---|---|
| 1.- | MOLT LLEU | : | 3% del Benefici Industrial de l'obra contractada |
| 2.- | LLEU | : | 20% del Benefici Industrial de l'obra contractada |
| 3.- | GREU | : | 75% del Benefici Industrial de l'obra contractada |
| 4.- | MOLT GREU | : | 75% del Benefici Industrial de l'obra contractada |
| 5.- | GRAVÍSSIM | : | Paralització dels treballadors +100% del Benefici Industrial de l'obra contractada + Pèrdua d'homologació com Contractista, per la mateixa Propietat, durant 2 anys. |

## 6. CONDICIONS TÈCNIQUES GENERALS DE SEGURETAT

### 6.1. Previsions del Contractista a l'aplicació de les Tècniques de Seguretat

La Prevenció de la Sinistralitat Laboral, pretén aconseguir uns objectius concrets, en el nostre cas, detectar i corregir els riscos d'accidents laborals.

El Contractista Principal haurà de reflectir al seu Pla de Seguretat i Salut la manera concreta de desenvolupar les

Tècniques de Seguretat i Salut i com les aplicarà en aquesta obra.

Tot seguit s'anomenen a títol orientatiu una sèrie de descripcions de les diferents Tècniques Analítiques i Operatives de Seguretat:

- **Tècniques analítiques de seguretat**

Les Tècniques Analítiques de Seguretat i Salut tenen com a objectiu exclusiu la detecció de riscos i la recerca de les causes.

***Prèvies als accidents.-***

- Inspeccions de seguretat.
- Anàlisi de treball.
- Anàlisi Estadística de la sinistralitat.
- Anàlisi del entorn de treball.

***Posteriors als accidents.-***

- Notificació d'accidents.
- Registre d'accidents
- Investigació Tècnica d'Accidents.

- **Tècniques operatives de seguretat.**

Les Tècniques Operatives de Seguretat i Salut pretenen eliminar les Causes i a través d'aquestes corregir el Risc

Segons que l'objectiu de l'acció correctora hagi d'operar sobre la conducta humana o sobre els factors perillosos mesurats, el Contractista haurà de demostrar al seu Pla de Seguretat i Salut i Higiene que té desenvolupat un sistema d'aplicació de Tècniques Operatives sobre

***El Factor Tècnic:***

- Sistemes de Seguretat
- Proteccions col·lectives i Resguards
- Manteniment Preventiu
- Proteccions Personals
- Normes
- Senyalització

***El Factor Humà:***

- Test de Selecció prelaboral del personal.
- Reconeixements Mèdics prelaborals.
- Formació
- Aprenentatge
- Propaganda
- Acció de grup
- Disciplina
- Incentius

## 6.2. Condicions Tècniques del Control de Qualitat de la Prevenció

El Contractista inclourà a les Empreses Subcontractades i treballadors Autònoms, lligats amb ell contractualment, en el desenvolupament del seu Pla de Seguretat i Salut; haurà d'incloure els documents tipus en el seu format real, així com els procediments de complimentació fets servir a la seva estructura empresarial, per a controlar la qualitat de la Prevenció de la Sinistralitat Laboral. Aportem al present Estudi de Seguretat, a títol de guia, l'enunciat dels més

importants:

76. Programa implantat a l'empresa, de Qualitat Total o el reglamentari Pla d'Acció Preventiva.
77. Programa Bàsic de Formació Preventiva estandarditzat pel Contractista Principal
78. Formats documentals i procediments de complimentació, integrats a l'estructura de gestió empresarial, relatius al Control Administratiu de la Prevenció.
79. Comitè i/o Comissions vinculats a la Prevenció
80. Documents vinculants, actes i/o memoràndums.
81. Manuals i/o Procediments Segurs de Treball, d'ordre intern d'empresa
82. Control de Qualitat de Seguretat del Producte.

### 6.3. Condicions Tècniques dels Òrgans de l'Empresa Contractista competents en matèria de Seguretat i Salut

El comitè o les persones encarregades de la promoció, coordinació i vigilància de la Seguretat i Salut de l'obra seran almenys els mínims establerts per la normativa vigent pel cas concret de l'obra de referència, assenyalant-se específicament al Pla de Seguretat, la seva relació amb l'organigrama general de Seguretat i Salut de l'empresa adjudicatària de les obres.

El Contractista acreditarà l'existència d'un Servei Tècnic de Seguretat i Salut (propi o concertat) com a departament staff depenent de l'Alta Direcció de l'Empresa Contractista, dotat dels recursos, medis i qualificació necessària conforme al R.D. 39 /1997 ''Reglamento de los Servicios de Prevención''. En tot cas el constructor comptarà amb l'ajut del Departament Tècnic de Seguretat i Salut de la Mútua d'Accidents de Treball amb la que tingui establerta pòlissa.

El Coordinador de Seguretat i Salut podrà vedar la participació en aquesta obra del Delegat Sindical de Prevenció que no reuneixi, al seu criteri, la capacitació tècnica preventiva pel correcte compliment de la seva important missió.

L'empresari Contractista com a màxim responsable de la Seguretat i Salut de la seva empresa, haurà de fixar els àmbits de competència funcional dels Delegats Sindicals de Prevenció en aquesta obra.

L'obra disposarà de Tècnic de Seguretat i Salut (propi o concertat) a temps parcial, que assessori als responsables tècnics (i conseqüentment de seguretat) de l'empresa constructora en matèria preventiva, així com una Brigada de reposició i manteniment de les proteccions de seguretat, amb indicació de la seva composició i temps de dedicació a aquestes funcions.

### 6.4. Obligacions de l'Empresa Contractista competent en matèria de Medicina del Treball

El Servei de Medicina del Treball integrat en el Servei de Prevenció, o en el seu cas, el Quadre Facultatiu competent, d'acord amb la reglamentació oficial, serà l'encarregat de vetllar per les condicions higièniques que haurà de reunir el centre de treball.

Respecte a les instal·lacions mèdiques a l'obra existiran almenys una farmaciola d'urgència, que estarà degudament assenyalada i contindrà allò disposat a la normativa vigent i es revisarà periòdicament el control d'existències.

Al Pla de Seguretat i Salut i Higiene el contractista principal desenvoluparà l'organigrama així com les funcions i competències de la seva estructura en Medicina Preventiva.

Tot el personal de l'obra (Propi, Subcontractat o Autònom), amb independència del termini de durada de les condicions particulars de la seva contractació, haurà d'haver passat un reconeixement mèdic d'ingrés i estar classificat d'acord amb les seves condicions psicofísiques.

Independentment del reconeixement d'ingrés, s'haurà de fer a tots els treballadors del Centre de Treball (propis i Subcontractats), segons ve assenyalat a la vigent reglamentació al respecte, com a mínim un reconeixement periòdic anual.

Paral·lelament l'equip mèdic del Servei de Prevenció de l'empresa (Propi, Mancomunat, o assistit per Mútua d'Accidents) haurà d'establir al Pla de Seguretat i Salut un programa d'actuació cronològica a les matèries de la seva competència:

- Higiene i Prevenció al treball.
- Medicina preventiva dels treballadors.
- Assistència Mèdica.
- Educació sanitària i preventiva dels treballadors.
- Participació en comitè de Seguretat i Salut.
- Organització i posta al dia del fitxer i arxiu de medicina d'Empresa.

### 6.5. Competències dels Col·laboradors Prevencionistes a l'obra

D'acord amb les necessitats de disposar d'un interlocutor alternatiu en absència del Cap d'Obra es nomenarà un Supervisor de Seguretat i Salut (equivalent a l'antic Vigilant de Seguretat), considerant-se en principi l'Encarregat General de l'obra, com a persona més adient per a complir-ho, en absència d'un altre treballador més qualificat en aquests treballs a criteri del Contractista. El seu nomenament es formalitzarà per escrit i es notificarà al Coordinador de Seguretat.

S'anomenarà un Socorrista, preferiblement amb coneixements en Primers Auxilis, amb la missió de realitzar petites cures i organitzar l'evacuació dels accidentats als centres assistencials que correspongui que a més a més serà l'encarregat del control de la dotació de la farmaciola.

A efectes pràctics, i amb independència del Comitè de Seguretat i Salut, si la importància de l'obra ho aconsella, es constituirà a peu d'obra una ''Comissió Tècnica Interempresarial de Responsables de Seguretat'', integrat pels màxims Responsables Tècnics de les Empreses participants a cada fase d'obra, aquesta ''comissió'' es reunirà com a mínim mensualment, i serà presidida pel Cap d'Obra del Contractista, amb l'assessorament del seu Servei de Prevenció (propi o concertat).

### 6.6. Competències de Formació en Seguretat a l'obra

El Contractista haurà d'establir al Pla de Seguretat i Salut un programa d'actuació que reflecteixi un sistema d'entrenament inicial bàsic de tots els treballadors nous. El mateix criteri es seguirà si són traslladats a un nou lloc de treball, o ingressin com a operadors de màquines, vehicles o aparells d'elevació.

S'efectuarà entre el personal la formació adequada per assegurar el correcte ús dels medis posats al seu abast per millorar el seu rendiment, qualitat i seguretat del seu treball.

## 7. PLEC DE CONDICIONS TÈCNIQUES ESPECÍFIQUES DE SEGURETAT DELS EQUIPS, MÀQUINES I/O MÀQUINES-FERRAMENTES

### 7.1. Definició i característiques dels Equips, Màquines i/o Màquines-Ferramentes

- **Definició**

És un conjunt de peces o òrgans units entre si, dels quals un al menys és mòbil i, en el seu cas, d'òrgans d'accionament, circuits de comandament i de potència, etc., associats de forma solidària per a una aplicació determinada, en particular destinada a la transformació, tractament, desplaçament i accionament d'un material.

El terme equip i/o màquina també cobreix:

– Un conjunt de màquines que estiguin disposades i siguin accionades per a funcionar solidàriament.
– Un mateix equip intercanviable, que modifiqui la funció d'una màquina, que es comercialitza en condicions que permetin al propi operador, acoblar a una màquina, a una sèrie d'elles o a un tractor, sempre que aquest equip no sigui una peça de recanvi o una ferramenta.

Quan l'equip, màquina i/o màquina ferramenta disposi de components de seguretat que es comercialitzin per separat per a garantir una funció de seguretat en el seu ús normal, aquests adquireixen als efectes del present Estudi de Seguretat i Salut la consideració de Mitjà Auxiliar d'Utilitat Preventiva (MAUP).

- **Característiques**

Els equips de treball i màquines aniran acompanyats d'unes instruccions d'utilització, esteses pel fabricant o importador, en les quals figuraran les especificacions de manutenció, instal·lació i utilització, així con les normes de seguretat i qualsevol altra instrucció que de forma específica siguin exigides en les corresponents Instruccions Tècniques Complementàries (ITC), les quals inclouran els plànols i esquemes necessaris per al manteniment i verificació tècnica, estant ajustats a les normes UNE que li siguin d'aplicació. Portaran a més a més, una placa de material durador i fixada amb solidesa en lloc ben visible, en la qual figuraran, com a mínim, les següents dades:

– Nom del fabricant.
– Any de fabricació, importació i/o subministrament.
– Tipus i número de fabricació.
– Potència en Kw.
– Contrasenya d'homologació CE i certificat de seguretat d'ús d'entitat acreditada, si procedeix.

## 7.2. Condicions d'elecció, utilització, emmagatzematge i manteniment dels Equips, Màquines i/o Màquines-Ferramentes

- **Elecció d'un Equip**

Els Equips, Màquines i/o Màquines Ferramentes hauran de seleccionar-se en base a uns criteris de garanties de Seguretat per als seus operadors i respecte al seu Medi Ambient de Treball.

- **Condicions d'utilització dels Equips, Màquines i/o Màquines ferramentes**

Són les contemplades en l'Annex II del R.D. 1215, de 18 de juliol sobre ''Disposicions mínimes de Seguretat i Salut per a la utilització pels treballadors dels Equips de treball'':

- **Emmagatzematge i manteniment**

– Se seguiran escrupolosament les recomanacions d'emmagatzematge i esment, fixats pel fabricant i contingudes en la seva ''Guia de manteniment preventiu''.
– Es reemplaçaran els elements, es netejaran, engreixaran, pintaran, ajustaran i es col·locaran en el lloc assignat, seguint les instruccions del fabricant.
– S'emmagatzemaran en compartiments amplis i secs, amb temperatures compreses entre 15 i 25ºC.
– L'emmagatzematge, control d'estat d'utilització i els lliuraments d'Equips estaran documentades i custodiades, amb justificant de recepció de conformitat, lliurament i rebut, per un responsable tècnic, delegat per l'usuari.

## 7.3. Normativa aplicable

- **Directives comunitàries relatives a la seguretat de les màquines, transposicions i dates d'entrada en vigor**

Sobre comercialització i/o posada en servei en la Unió Europea

<u>Directiva fonamental</u>.

– Directiva del Consell 89/392/CEE, de 14/06/89, relativa a l'aproximació de les legislacions dels Estats membres sobre màquines (D.O.C.E. Núm. L 183, de 29/6/89), modificada per les Directives del Consell 91/368/CEE, de 20/6/91 (D.O.C.E. Núm. L 198, de 22/7/91), 93/44/CEE, de 14/6/93 (D.O.C.E. Núm. L 175, de 19/7/93) i 93/68/CEE, de 22/7/93 (D.O.C.E. Núm. L 220, de 30/8/93). Aquestes 4 directives s'han codificat en un sols text mitjançant la Directiva 98/37/CE (D.O.C.E. Núm. L 207, de 23/7/98).

  Transposada pel Reial Decret 1435/1992, de 27 de novembre (B.O.E. d'11/12/92), modificat pel Reial Decret 56/1995, de 20 de gener (B.O.E. de 8/2/95).

Entrada en vigor del R.D. 1435/1992: l'1/1/93, amb període transitori fins l'1/1/95.

Entrada en vigor del R.D. 56/1995: el 9/2/95.

Excepcions:

- Carretons automotors de manutenció: l'1/7/95, amb període transitori fins l'1/1/96.
- Màquines per a elevació o desplaçament de persones: el 9/2/95, amb període transitori fins l'1/1/97.
- Components de seguretat (inclou ROPS i FOPS, vegeu la Comunicació de la Comissió 94/C253/03 -D.O.C.E. ISP C253, de 10/9/94): el 9/2/95, amb període transitori fins l'1/1/97.
- Marcat: el 9/2/95, amb període transitori fins l'1/1/97.

Altres Directives.

- Directiva del Consell 73/23/CEE, de 19/2/73, relativa a l'aproximació de les legislacions dels Estats membres sobre el material elèctric destinat a utilitzar-se amb determinats límits de tensió (D.O.C.E. Núm. L 77, de 26/3/73), modificada per la Directiva del Consell 93/68/CEE.

  Transposada pel Reial Decret 7/1988, de 8 de gener (B.O.E. de 14/1/88), modificat pel Reial Decret 154/1995 de 3 de febrer (B.O.E. de 3/3/95).

  Entrada en vigor del R.D. 7/1988: l'1/12/88.

  Entrada en vigor del R.D. 154/1995: el 4/3/95, amb període transitori fins l'1/1/97.

  A aquest respecte veure també la Resolució d'11/6/98 de la Direcció General de Tecnologia i Seguretat Industrial (B.O.E. de 13/7/98).
- Directiva del Consell 87/404/CEE, de 25/6/87, relativa a l'aproximació de les legislacions dels Estats membres sobre recipients a pressió simple (D.O.C.E. Núm. L 270 de 8/8/87), modificada per les Directives del Consell 90/488/CEE, de 17/9/90 (D.O.C.E. Núm. L 270 de 2/10/90) i 93/68/CEE.

  Transposades pel Reial Decret 1495/1991, d'11 d'octubre (B.O.E. de 15/10/91), modificat pel Reial Decret 2486/1994, de 23 de desembre (B.O.E. de 24/1/95).

  Entrada en vigor del R.D. 1495/1991: el 16/10/91.

  Entrada en vigor del R.D. 2486/1994: l'1/1/95 amb període transitori fins l'1/1/97.
- Directiva del Consell 89/336/CEE, de 3/5/89, relativa a l'aproximació de les legislacions dels Estats membres sobre comptabilitat electromagnètica (D.O.C.E. Núm. L 139, de 23/5/89), modificada per les Directives del Consell 93/68/CEE i 93/97/CEE, de 29/10/93 (D.O.C.E. Núm. L 290, de 24/11/93); 92/31/CEE, de 28/4/92 (D.O.C.E. Núm. L 126, de 12/5/92); 99/5/CE, de 9/3/99 (D.O.C.E. Núm. L 091, de 7/4/1999).

  Transposades pel Reial Decret 444/1994, d'11 de març (B.O.E. d'1/4/94), modificat pel Reial Decret 1950/1995, d'1 de desembre (B.O.E. de 28/12/95) i Ordre Ministerial de 26/3/96 (B.O.E. de 3/4/96).

  Entrada en vigor del R.D. 444/1994: el 2/4/94 amb període transitori fins l'1/1/96. Entrada en vigor del R.D. 1950/1995: el 29/12/95. Entrada en vigor de l'Ordre de 26/03/1996: el 4/4/96.
- Directiva del Consell 90/396/CEE, de 29/6/90, relativa a l'aproximació de les legislacions dels Estats membres sobre aparells de gas (D.O.C.E. Núm. L 196, de 26/7/90), modificada per la Directiva del Consell 93/68/CEE.

  Transposada pel Reial Decret 1428/1992, de 27 de novembre (B.O.E. de 5/12/92), modificat pel Reial Decret 276/1995, de 24 de febrer (B.O.E. de 27/3/95).

  Entrada en vigor del R.D. 1428/1992: el 25/12/92 amb període transitori fins l'1/1/96. Entrada en vigor del R.D. 276/1995: el 28/3/95.
- Directiva del Parlament Europeu i del Consell 94/9/CE, de 23/3/94, relativa a l'aproximació de legislacions dels Estats membres sobre els aparells i sistemes de protecció per a ús en atmosferes potencialment explosives (D.O.C.E. Núm. L 100, de 19/4/94).

  Transposada pel Reial Decret 400/1996, d'1 de març (B.O.E. de 8/4/96).

  Entrada en vigor: l'1/3/96 amb període transitori fins l'1/7/03.
- Directiva del Parlament Europeu i del Consell 97/23/CE, de 29/5/97, relativa a l'aproximació de les legislacions dels Estats membres sobre equips a pressió (D.O.C.E. Núm. L 181, de 9/7/97).

  Entrada en vigor: 29/11/99 amb període transitori fins el 30/5/02.
- Onze Directives, amb les seves corresponents modificacions i adaptacions al progrés tècnic, relatives a l'aproximació de les legislacions dels Estats membres sobre determinació de l'emissió sonora de màquines i materials utilitzats en les obres de construcció.

  Transposades pel Reial Decret 212/2002, de 22 de febrer (B.O.E. d'1/3/02); Ordre Ministerial de 18/7/1991

(B.O.E. de 26/7/91), Reial Decret 71/1992, de 31 de gener (B.O.E. de 6/2/92) i Ordre Ministerial de 29/3/1996 (B.O.E. de 12/4/96).

Entrada en vigor: En funció de cada directiva.

Sobre utilització de màquines i equips per al treball:

– Directiva del Consell 89/655/CEE, de 30/11/89, relativa a les disposicions mínimes de seguretat i de salut per a la utilització pels treballadors en el treball dels equips de treball (D.O.C.E. Núm. L 393, de 30/12/89), modificada per la Directiva del Consell 95/63/CE, de 5/12/95 (D.O.C.E. Núm. L 335/28, de 30/12/95).

  Transposades pel Reial Decret 1215/1997, de 18 de juliol (B.O.E. de 7/8/97).

  Entrada en vigor: el 27/8/97 excepte per l'apartat 2 de l'Annex I i els apartats 2 i 3 de l'Annex II, que entren en vigor el 5/12/98.

- **Normativa d'aplicació restringida**

– Reial Decret 1849/2000, de 10 de Novembre, pel qual es deroguen diferents disposicions en matèria de normalització i homologació de productes industrials (B.O.E. de 2/12/2000), i Ordre Ministerial de 8/4/1991, per la qual s'aprova la Instrucció Tècnica Complementària MSG-SM-1 del Reglament de Seguretat de les Màquines, referent a màquines, elements de màquines o sistemes de protecció, usats (B.O.E. d'11/5/91).
– Ordre Ministerial, de 26/5/1989, per la qual s'aprova la Instrucció Tècnica Complementària MIE-AEM-3 del Reglament d'Aparells d'Elevació i Manutenció referent a Carretons automotors de manutenció (B.O.E. de 9/6/89).
– Ordre de 23/5/1977 per la qual s'aprova el Reglament d'Aparells elevadors per a obres (B.O.E. de 14/6/77), modificada per dues Ordres de 7/3/1981 (B.O.E. de 14/3/81) i complementada per l'Ordre de 31/3/1981 (B.O.E 20/4/1981)
– Reial Decret 836/2003, de 27 de juny, per la qual s'aprova la nova Instrucció Tècnica Complementària MIE-AEM-2 del Reglament d'Aparells d'elevació i Manutenció, referent a Grues Torre desmuntables per a obres (B.O.E. de 17/7/03).
– Reial Decret 837/2003, de 27 de juny, pel qual s'aprova el nou text modificat i refós de la Instrucció Tècnica Complementària MIE-AEM-4 del Reglament d'Aparells d'elevació i Manutenció, referent a Grues mòbils autopropulsades usades (B.O.E. de 17/7/03).
– Reial Decret 1849/2000, de 10 de novembre, pel qual es deroguen diferents disposicions en matèria de normalització i homologació de productes industrials (B.O.E. de 2/12/00).
– Ordre Ministerial, de 9/3/1971, per la qual s'aprova l'Ordenança General de Seguretat i Higiene en el Treball (B.O.E. de 16/3/71; B.O.E. de 17/3/71 i B.O.E. de 6/4/71). Anul·lada parcialment per R.D 614/2001 de 8 de juny. BOE de 21 de juny de 2001.

## 8. Signatures

Sant Vicenç dels Horts, 30 maig 2024

Mónica López Morer, arquitecte

# PROJECTE BÀSIC I D'EXECUCIÓ
# DE VICENÇ DELS HORTS PER HABILITAR-HI UN MAGATZEM
## Carrer Albacete, 1-9
Sant Vicenç dels Horts (Barcelona)

## ANNEXES MEMORIA
## ANNEX 03.- ESTUDI DE SEGURETAT I SALUT

## AMIDAMENTS I PRESSUPOST

# AMIDAMENTS

Data: 31/05/24 Pàg.: 1

OBRA 01 PRESSUPOST JO_01
CAPÍTOL 15 SEGURETAT I SALUT

| NUM. | CODI | UA | DESCRIPCIÓ |
|---|---|---|---|
| 1 | P6AC-D7DZ | m | Tanca mòbil, de 2 m d'alçària, d'acer galvanitzat, amb malla electrosoldada de 90x150 mm i de 4.5 i 3,5 mm de D, bastidor de 3.5x2 m de tub de 40 mm de D, fixat a peus prefabricats de formigó, i amb el desmuntatge inclòs |

| Num. | Text | Tipus | [C] | [D] | [E] | [F] | TOTAL | Fórmula |
|---|---|---|---|---|---|---|---|---|
| 1 | | T | Longitud | | | | | |
| 2 | Tanca d'obra | | 50,000 | | | | 50,000 | C#*D#*E#*F# |

TOTAL AMIDAMENT 50,000

| | | | |
|---|---|---|---|
| 2 | PBBL-56GK | u | Placa de senyalització de seguretat laboral, de planxa d'acer llisa serigrafiada, de 40x33 cm, fixada mecànicament i amb el desmuntatge inclòs |

AMIDAMENT DIRECTE 3,000

| | | | |
|---|---|---|---|
| 3 | PM33-5T8R | u | Extintor de pols seca, de 6 kg de càrrega, amb pressió incorporada, pintat, amb suport a la paret i amb el desmuntatge inclòs |

AMIDAMENT DIRECTE 1,000

| | | | |
|---|---|---|---|
| 4 | PQU3-0234 | u | Farmaciola d'armari, amb el contingut establert a l'ordenança general de seguretat i salut en el treball |

AMIDAMENT DIRECTE 1,000

| | | | |
|---|---|---|---|
| 5 | PQU3-0235 | u | Farmaciola portàtil d'urgència, amb el contingut establert a l'ordenança general de seguretat i salut en el treball |

AMIDAMENT DIRECTE 1,000

| | | | |
|---|---|---|---|
| 6 | PQUH-65LZ | h | Mà d'obra per a neteja i conservació de les instal·lacions |

| Num. | Text | Tipus | [C] | [D] | [E] | [F] | TOTAL | Fórmula |
|---|---|---|---|---|---|---|---|---|
| 1 | | T | Hores/dia | Dies/mes | Mes | | | |
| 2 | | | 1,000 | 8,000 | 5,000 | | 40,000 | C#*D#*E#*F# |

TOTAL AMIDAMENT 40,000

| | | | |
|---|---|---|---|
| 7 | PQUM-566Z | u | Recipient per a recollida selectiva, de 100 l de capacitat, col·locat i amb el desmuntatge inclòs |

AMIDAMENT DIRECTE 1,000

| | | | |
|---|---|---|---|
| 8 | PQU1-49TI | u | Banc de fusta amb capacitat per a 3 persones, col·locat i amb el desmuntatge inclòs |

AMIDAMENT DIRECTE 2,000

| | | | |
|---|---|---|---|
| 9 | PQUO-5672 | u | Taula de fusta amb capacitat per a 6 persones, col·locada i amb el desmuntatge inclòs |

AMIDAMENT DIRECTE 1,000

# AMIDAMENTS



| | | | |
|---|---|---|---|
| 10 | PQUI-566W | u | Nevera elèctrica, de 100 l de capacitat, col·locada i amb el desmuntatge inclòs |

AMIDAMENT DIRECTE 1,000

| | | | |
|---|---|---|---|
| 11 | PQU4-65LW | u | Forn microones per a escalfar menjars, col·locat i amb el desmuntatge inclòs |

AMIDAMENT DIRECTE 1,000

| | | | |
|---|---|---|---|
| 12 | P1477-65LG | u | Casc de seguretat per a ús normal, contra cops, de polietilè amb un pes màxim de 400 g, homologat segons UNE-EN 812 |

AMIDAMENT DIRECTE 12,000

| | | | |
|---|---|---|---|
| 13 | P1474-65N0 | u | Parella de botes de mitja canya, amb sola antilliscant i folrades de niló rentable, homologades segons UNE-EN ISO 20344, UNE-EN ISO 20345, UNE-EN ISO 20346 i UNE-EN ISO 20347 |

| Num. | Text | Tipus | [C] | [D] | [E] | [F] | TOTAL | Fórmula |
|---|---|---|---|---|---|---|---|---|
| 1 | | T | Unitats | | | | | |
| 2 | Direcció d'obra | | 3,000 | | | | 3,000 | C#*D#*E#*F# |
| 3 | Treballadors | | 6,000 | | | | 6,000 | C#*D#*E#*F# |

TOTAL AMIDAMENT 9,000

| | | | |
|---|---|---|---|
| 14 | P1479-65N8 | u | Cinturó de seguretat de subjecció, suspensió i anticaiguda, classes A, B i C, de polièster i ferramenta estampada, amb arnesos de subjecció per al tronc i per a les extremitats inferiors, homologat segons CE |

AMIDAMENT DIRECTE 6,000

| | | | |
|---|---|---|---|
| 15 | P147L-EQD8 | u | Parella de guants d'alta resistència al tall i a l'abrassió per a ferrallista, amb dits i palmell de cautxú rugós sobre suport de cotó, i subjecció elàstica al canell, homologats segons UNE-EN 388 i UNE-EN 420 |

AMIDAMENT DIRECTE 3,000

| | | | |
|---|---|---|---|
| 16 | P147O-10MP9 | u | Mascareta autofiltrant contra partícules sòlides tipus FFP classe 3 no reutilitzable (NR), homologada segons UNE-EN 149 |

AMIDAMENT DIRECTE 20,000

| | | | |
|---|---|---|---|
| 17 | P147P-EPWV | u | Protector auditiu tipus orellera acoplable a casc industrial de seguretat, homologat segons UNE-EN 352-8, UNE-EN 397/A1 i UNE-EN 458 |

AMIDAMENT DIRECTE 4,000

| | | | |
|---|---|---|---|
| 18 | P147Q-65M4 | u | Pantalla facial per a protecció de riscs mecànics, amb visor de malla de reixeta metàl·lica, per acoblar al casc amb arnès abatible, homologada segons UNE-EN 1731 |

AMIDAMENT DIRECTE 2,000

| | | | |
|---|---|---|---|
| 19 | P147Y-EPWX | u | Protector auditiu de tap d'escuma, homologat segons UNE-EN 352-2 i UNE-EN 458 |

AMIDAMENT DIRECTE 4,000

| | | | |
|---|---|---|---|
| 20 | P147Z-FITJ | u | Ulleres de seguretat per a tall oxiacetilènic, amb muntura universal de barnilla d'acer recoberta de PVC, amb visors circulars de 50 mm de D foscos de color DIN 5, homologades segons UNE-EN 175 i UNE-EN 169 |

# AMIDAMENTS



| | | | | |
|---|---|---|---|---|
| | | | AMIDAMENT DIRECTE | 2,000 |
| 21 | P161-79K6 | u | Assistencia d'oficial a reunió del comitè de Seguretat i Salut | |
| | | | AMIDAMENT DIRECTE | 16,000 |
| 22 | P16C-67C8 | u | Reunió del comitè de Seguretat i Salut constituït per 6 persones | |
| | | | AMIDAMENT DIRECTE | 2,000 |

# PRESSUPOST

Data: 31/05/24



OBRA 01 PRESSUPOST JO_01
CAPÍTOL 15 SEGURETAT I SALUT

| NUM. | CODI | UA | DESCRIPCIÓ | PREU | AMIDAMENT | IMPORT |
|---|---|---|---|---|---|---|
| 1 | P6AC-D7DZ | m | Tanca mòbil, de 2 m d'alçària, d'acer galvanitzat, amb malla electrosoldada de 90x150 mm i de 4.5 i 3,5 mm de D, bastidor de 3.5x2 m de tub de 40 mm de D, fixat a peus prefabricats de formigó, i amb el desmuntatge inclòs (P - 76) | 3,26 | 50,000 | 163,00 |
| 2 | PBBL-56GK | u | Placa de senyalització de seguretat laboral, de planxa d'acer llisa serigrafiada, de 40x33 cm, fixada mecànicament i amb el desmuntatge inclòs (P - 119) | 18,94 | 3,000 | 56,82 |
| 3 | PM33-5T8R | u | Extintor de pols seca, de 6 kg de càrrega, amb pressió incorporada, pintat, amb suport a la paret i amb el desmuntatge inclòs (P - 145) | 55,90 | 1,000 | 55,90 |
| 4 | PQU3-0234 | u | Farmaciola d'armari, amb el contingut establert a l'ordenança general de seguretat i salut en el treball (P - 152) | 113,20 | 1,000 | 113,20 |
| 5 | PQU3-0235 | u | Farmaciola portàtil d'urgència, amb el contingut establert a l'ordenança general de seguretat i salut en el treball (P - 153) | 112,52 | 1,000 | 112,52 |
| 6 | PQUH-65LZ | h | Mà d'obra per a neteja i conservació de les instal·lacions (P - 155) | 25,32 | 40,000 | 1.012,80 |
| 7 | PQUM-566Z | u | Recipient per a recollida selectiva, de 100 l de capacitat, col·locat i amb el desmuntatge inclòs (P - 157) | 47,92 | 1,000 | 47,92 |
| 8 | PQU1-49TI | u | Banc de fusta amb capacitat per a 3 persones, col·locat i amb el desmuntatge inclòs (P - 151) | 17,87 | 2,000 | 35,74 |
| 9 | PQUO-5672 | u | Taula de fusta amb capacitat per a 6 persones, col·locada i amb el desmuntatge inclòs (P - 158) | 21,61 | 1,000 | 21,61 |
| 10 | PQUI-566W | u | Nevera elèctrica, de 100 l de capacitat, col·locada i amb el desmuntatge inclòs (P - 156) | 143,13 | 1,000 | 143,13 |
| 11 | PQU4-65LW | u | Forn microones per a escalfar menjars, col·locat i amb el desmuntatge inclòs (P - 154) | 74,66 | 1,000 | 74,66 |
| 12 | P1477-65LG | u | Casc de seguretat per a ús normal, contra cops, de polietilè amb un pes màxim de 400 g, homologat segons UNE-EN 812 (P - 7) | 6,52 | 12,000 | 78,24 |
| 13 | P1474-65N0 | u | Parella de botes de mitja canya, amb sola antilliscant i folrades de niló rentable, homologades segons UNE-EN ISO 20344, UNE-EN ISO 20345, UNE-EN ISO 20346 i UNE-EN ISO 20347 (P - 6) | 9,79 | 9,000 | 88,11 |
| 14 | P1479-65N8 | u | Cinturó de seguretat de subjecció, suspensió i anticaiguda, classes A, B i C, de polièster i ferramenta estampada, amb arnesos de subjecció per al tronc i per a les extremitats inferiors, homologat segons CE (P - 8) | 168,85 | 6,000 | 1.013,10 |
| 15 | P147L-EQD8 | u | Parella de guants d'alta resistència al tall i a l'abrassió per a ferrallista, amb dits i palmell de cautxú rugós sobre suport de cotó, i subjecció elàstica al canell, homologats segons UNE-EN 388 i UNE-EN 420 (P - 9) | 2,84 | 3,000 | 8,52 |
| 16 | P147O-10MP9 | u | Mascareta autofiltrant contra partícules sòlides tipus FFP classe 3 no reutilitzable (NR), homologada segons UNE-EN 149 (P - 10) | 2,01 | 20,000 | 40,20 |
| 17 | P147P-EPWV | u | Protector auditiu tipus orellera acoplable a casc industrial de seguretat, homologat segons UNE-EN 352-8, UNE-EN 397/A1 i UNE-EN 458 (P - 11) | 16,08 | 4,000 | 64,32 |
| 18 | P147Q-65M4 | u | Pantalla facial per a protecció de riscs mecànics, amb visor de malla de reixeta metàl·lica, per acoblar al casc amb arnès abatible, homologada segons UNE-EN 1731 (P - 12) | 10,16 | 2,000 | 20,32 |
| 19 | P147Y-EPWX | u | Protector auditiu de tap d'escuma, homologat segons UNE-EN 352-2 i UNE-EN 458 (P - 13) | 0,24 | 4,000 | 0,96 |

| | | | | | | |
|---|---|---|---|---|---|---|
| 20 | P147Z-FITJ | u | Ulleres de seguretat per a tall oxiacetilènic, amb muntura universal de barnilla d'acer recoberta de PVC, amb visors circulars de 50 mm de D foscos de color DIN 5, homologades segons UNE-EN 175 i UNE-EN 169 (P - 14) | 5,11 | 2,000 | 10,22 |
| 21 | P161-79K6 | u | Assistencia d'oficial a reunió del comitè de Seguretat i Salut (P - 15) | 30,04 | 16,000 | 480,64 |
| 22 | P16C-67C8 | u | Reunió del comitè de Seguretat i Salut constituït per 6 persones (P - 16) | 180,24 | 2,000 | 360,48 |
| TOTAL | CAPÍTOL | | 01.15 | | | 4.002,41 |

# PROJECTE BÀSIC I D'EXECUCIÓ
# DE VICENÇ DELS HORTS PER HABILITAR-HI UN MAGATZEM
## Carrer Albacete, 1-9
Sant Vicenç dels Horts (Barcelona)

## ANNEXES MEMORIA
## ANNEX 04 -PROGRAMA DE DESENVOLUPAMENT DELS TREBALLS

## 01.- GENERALITATS

El present annex es redacta seguint l'establert a l'article 124, inc. e) del Reial Decret Legislatiu 2/2000 de aprovació de la Llei de Contractes de les Administracions Públiques, fent-hi constar el caràcter indicatiu que té aquesta programació.

S'acompanya el diagrama de barres amb la programació de les obres, amb un termini d'execució de 5 MESOS per a l'execució de les obres

L'obtenció del termini d'execució de les obres definides en aquest projecte s'ha basat en la consideració de jornades de vuit (8) hores i mesos de vint-i-dos (22) dies laborables.

El conjunt de les obres s'ha ordenat en unitats o grups d'unitats, per a les quals els rendiments considerats han estat els de la justificació de preus.

## 02.- LLISTAT D'ACTIVITATS

Les activitats més importants en aquesta obra són les següents:

ENDERROCS I MOVIMENT DE TERRES
FONAMENTACIÓ
ESTRUCTURA
TANCAMENTS
COBERTA
PAVIMENTS
REVESTIMENTS
INSTAL·LACIÓ ELÈCTRICA
INSTAL·LACIÓ D'AIGUA
INSTAL·LACIÓ DE VENTILACIÓ
SANEJAMENT
VARIS
MITJANS AUXILIARS
GESTIÓ DE RESIDUS
SEGURETAT I SALUT
CONTROL DE QUALITAT

## 03.- DIAGRAMA DE BARRES

A continuació s'inclou un diagrama de barres amb la representació de l'execució dels treballs al llarg del temps.

## PLA DE DESENVOLUPAMENT DE LES OBRES

| NOM DE 'L'ACTIVITAT | IMPORT | MES 01 | | MES 02 | | MES 03 | | MES 04 | | MES 05 | |
|---|---|---|---|---|---|---|---|---|---|---|---|
| CAP.01. ENDERROCS I MOVIMENT DE TERRES | 22.521,24 | | | | | | | | | | |
| 01.- Desmuntatges instal·lacions i mobiliari | | | | | | | | | | | |
| 02.- Enderrocs de tancaments | | | | | | | | | | | |
| 03.- Desmuntatge coberta i enderroc de forjat | | | | | | | | | | | |
| 04. Enderroc d'elements urbanització | | | | | | | | | | | |
| 05.- Obertura de rases per a la fonamentació | | | | | | | | | | | |
| 06.- Enderroc de soleres i fonamentació | | | | | | | | | | | |
| | | | 22.521,24 | | | | | | | | |
| CAP. 02. FONAMENTACIÓ | 10.437,33 | | | | | | | | | | |
| 07.- Capa neteja | | | | | | | | | | | |
| 08.- Reblert formigó fonamentació | | | | | | | | | | | |
| 09.- Plaques d'acer ancoratge | | | | | | | | | | | |
| 10.- Recalç de mur | | | | | | | | | | | |
| | | | 529,30 | | 9.908,03 | | | | | | |
| CAP. O3. ESTRUCTURA | 47.480,09 | | | | | | | | | | |
| 11.- Col·locació estructura acer vertical | | | | | | | | | | | |
| 12.- Col·locació estructura acer coberta | | | | | | | | | | | |
| 13.-.Realització solera ventilada | | | | | | | | | | | |
| 14.- Realització estintolaments | | | | | | | | | | | |
| 15.- Pintura ignifuga | | | | | | | | | | | |
| | | | | | 26.574,09 | | 20.906,00 | | | | |
| CAP. 04. TANCAMENTS | 31.402,94 | | | | | | | | | | |
| 16.- Murs de fàbrica, envans i pilastres | | | | | | | | | | | |
| 17.- Murs de bloc | | | | | | | | | | | |
| 18.- Subestructura acer | | | | | | | | | | | |
| 19.- Muntatge portes basculants | | | | | | | | | | | |
| 20.- Muntatge finestres | | | | | | | | | | | |
| 21.- Muntatge portes | | | | | | | | | | | |
| | | | | | 5.331,53 | | 21.891,19 | | 4.180,22 | | |
| CAP.05. COBERTA | 12.116,25 | | | | | | | | | | |
| 22.- Muntatge plaques coberta | | | | | | | | | | | |
| 23.- Muntatge elements de recollida aigües | | | | | | | | | | | |
| | | | | | | | 10.551,76 | | 1.564,49 | | |
| CAP.06. PAVIMENTS | 20.569,65 | | | | | | | | | | |
| 24. Realització de bases i subbases pav. exterior | | | | | | | | | | | |
| 25. Realització paviment exterior | | | | | | | | | | | |
| 26. Formació graons exterior e interiors. | | | | | | | | | | | |
| 27 Tractament superficial solera interior | | | | | | | | | | | |
| 28 Paviment interior i graons | | | | | | | | | | | |
| | | | | | | | | | 16.032,53 | | 4.537,12 |
| CAP.07. REVESTIMENTS | 23.240,65 | | | | | | | | | | |
| 29.- Reposició acabats forat clausurats | | | | | | | | | | | |
| 30.- Revestiment d'arrebossat monocapa | | | | | | | | | | | |
| 31.- Revestiment amb perfil nervat de xapa | | | | | | | | | | | |
| | | | | | | | 15.273,43 | | 7.967,22 | | |
| CAP. 08. INSTAL·LACIÓ ELECTRICA | 4.729,11 | | | | | | | | | | |
| 32.-Subquadre elèctric | | | | | | | | | | | |
| 33.- Estesa de cablejat elèctric | | | | | | | | | | | |
| 34.- Lluminària emergència | | | | | | | | | | | |
| 35. Lluminàries penjades i mecanismes | | | | | | | | | | | |
| | | | | | | | | | 1.709,95 | | 3.019,16 |
| CAP. 09. INSTAL·LACIÓ AIGUA | 745,29 | | | | | | | | | | |
| 36.- Instal·lació punt de subministrament | | | | | | | | | | | |
| | | | | | | | | | | | 745,29 |
| CAP.10.INSTAL·LACIÓ VENTILACIÓ | 1.026,78 | | | | | | | | | | |
| 37.- Col·locació de xemeneia | | | | | | | | | | | |
| 38.- Col·locació reixes i ventilador | | | | | | | | | | | |
| | | | | | | | | | 352 | | 674,78 |
| CAP.11. SANEJAMENT | 7.854,95 | | | | | | | | | | |
| 39.- Estesa de col·lectors | | | | | | | | | | | |
| 40.- Instal·lació de canals i bunera | | | | | | | | | | | |
| 41.- Instal·lació baixants | | | | | | | | | | | |
| | | | 3.302,47 | | 3.302,48 | | | | 1.250 | | |
| CAP.12. VARIS | 4.076,27 | | | | | | | | | | |
| 42. Col·locació de baranes i protecció incendis | | | | | | | | | | | |
| | | | | | | | | | | | 4.076,27 |
| CAP.13 MITJANS AUXILIARS | 17.610,22 | | | | | | | | | | |
| 43.- Elevadors | | | | | | | | | | | |
| | | | | | 5.577,70 | | 7.770,28 | | 3.069,68 | | 1.192,57 |
| CAP.14. GESTIÓ DE RESIDUS | 14.163,32 | | | | | | | | | | |
| 55.- Implantació espai gestió | | | | | | | | | | | |
| 56.- Gestió de residus | | | | | | | | | | | |
| | | | 7.081,66 | | 1.770,41 | | 1.770,41 | | 1.770.41 | | 1.770,43 |
| CAP.15.-SEGURETAT I SALUT | 4.002,41 | | | | | | | | | | |
| 52.- Aprovació Pla i obertura centre treball | | | | | | | | | | | |
| 53 - Implantació equipament | | | | | | | | | | | |
| 54- Implantació mesures de protecció | | | | | | | | | | | |
| | | | 823,58 | | 794,70 | | 794,70 | | 794,70 | | 794,72 |
| CAP. 16. CONTROL DE CALIDAD | 3.495,26 | | | | | | | | | | |
| 57.- Realització controls | | | | | | | | | | | |
| | | | | | 873,81 | | 873,81 | | 873,82 | | 873,72 |
| | | | | | | | | | | | |
| IMPORTE MENSUAL PEM | **225.471,66** | | 34.258,25 | | 54.132.75 | | 79.831,58 | | 39.565,02 | | 17.684,06 |
| IMPORT MENSUAL PEC | **268.311,28** | | 40.767,32 | | 64.417,97 | | 94.999,58 | | 47.082,37 | | 21.044,04 |
| IMPORTE PEC A ORIGN SENSE IVA | | | 40.767,32 | | 105.185,29 | | .200.184.87 | | 247.267,24 | | 268.311,28 |

Sant Vicenç dels Horts, 30 maig 2024

Mónica López Morer, arquitecte

# PROJECTE BÀSIC I D'EXECUCIÓ
# DE VICENÇ DELS HORTS PER HABILITAR-HI UN MAGATZEM
## Carrer Albacete, 1-9
Sant Vicenç dels Horts (Barcelona)

## ANNEXES MEMORIA
## ANNEX 05.- JUSTIFICACIÓ PREUS

## 01.- OBJECTIU DE L'ANNEX

Aquest annex té per objectiu la descripció de la Justificació de preus utilitzats per a la redacció del pressupost del present projecte executiu.

## 02.- CONTINGUT

A continuació s'especifica la justificació de preus amb la relació de cost horari de la mà d'obra i de la maquinària necessària i el cost unitari dels materials a peu d'obra.

Per cada unitat d'obra es justifica la composició del preu amb les hores necessàries de mà d'obra, maquinària i les unitats dels diferents materials que la composen.

S'hi indiquen els costos directes i indirectes de cada preu, amb el % de cost indirecte.

La justificació de preus s'ha realitzat amb el programa " TCQ-2000 " i les bases de dades utilitzades en la redacció del projecte ha estat principalment ITEC-2024.

## 03.- RELACIÓ DE LA JUSTIFICACIÓ DE PREUS

A continuació s'adjunta el llistat de justificació de preus

# JUSTIFICACIÓ DE PREUS

Data: 21/06/24



MÀ D'OBRA

| CODI | UA | DESCRIPCIÓ | PREU |
|---|---|---|---|
| A01-FEOZ | h | Ajudant encofrador | 29,21 € |
| A01-FEP0 | h | Ajudant ferrallista | 29,21 € |
| A01-FEP1 | h | Ajudant soldador | 28,66 € |
| A01-FEP3 | h | Ajudant col·locador | 29,21 € |
| A01-FEP7 | h | Ajudant estucador | 28,55 € |
| A01-FEP9 | h | Ajudant pintor | 25,40 € |
| A01-FEPB | h | Ajudant manyà | 25,50 € |
| A01-FEPC | h | Ajudant calefactor | 25,36 € |
| A01-FEPD | h | Ajudant electricista | 25,36 € |
| A01-FEPE | h | Ajudant lampista | 25,36 € |
| A01-FEPH | h | Ajudant muntador | 28,55 € |
| A01-FEPM | h | Ajudant per a seguretat i salut | 25,40 € |
| A0A-FEQ3 | h | Gruista | 28,61 € |
| A0D-0007 | h | Manobre | 27,46 € |
| A0D-0008 | h | Manobre guixaire | 23,88 € |
| A0D-0009 | h | Manobre per a seguretat i salut | 23,88 € |
| A0E-000A | h | Manobre especialista | 28,39 € |
| A0F-000B | h | Oficial 1a | 32,90 € |
| A0F-000C | h | Oficial 1a calefactor | 29,57 € |
| A0F-000D | h | Oficial 1a col·locador | 32,90 € |
| A0F-000E | h | Oficial 1a electricista | 29,57 € |
| A0F-000F | h | Oficial 1a encofrador | 32,90 € |
| A0F-000H | h | Oficial 1a estucador | 32,16 € |
| A0F-000I | h | Oficial 1a ferrallista | 32,90 € |
| A0F-000K | h | Oficial 1a fuster | 32,73 € |
| A0F-000L | h | Oficial 1a guixaire | 28,61 € |
| A0F-000N | h | Oficial 1a lampista | 33,24 € |
| A0F-000P | h | Oficial 1a manyà | 29,06 € |
| A0F-000R | h | Oficial 1a muntador | 33,24 € |

# JUSTIFICACIÓ DE PREUS

Data: 21/06/24



MÀ D'OBRA

| CODI | UA | DESCRIPCIÓ | PREU |
|---|---|---|---|
| A0F-000S | h | Oficial 1a d'obra pública | 32,90 € |
| A0F-000T | h | Oficial 1a paleta | 32,90 € |
| A0F-000V | h | Oficial 1a pintor | 28,61 € |
| A0F-000Y | h | Oficial 1a soldador | 32,69 € |
| A0F-0010 | h | Oficial 1a vidrier | 27,79 € |
| A0F-0015 | h | Oficial 1a per a seguretat i salut | 28,61 € |

MAQUINÀRIA

| CODI | UA | DESCRIPCIÓ | PREU |
|---|---|---|---|
| C111-0055 | h | Compressor amb un martell pneumàtic | 15,29 € |
| C111-0056 | h | Compressor amb dos martells pneumàtics | 16,10 € |
| C131-005G | h | Corró vibratori autopropulsat, de 12 a 14 t | 88,37 € |
| C136-00F4 | h | Motoanivelladora petita | 91,14 € |
| C138-00KQ | h | Pala carregadora sobre pneumàtics de 15 a 20 t | 98,69 € |
| C138-00KR | h | Pala carregadora sobre pneumàtics de 8 a 14 t | 91,46 € |
| C13C-00LP | h | Retroexcavadora sobre pneumàtics de 8 a 10 t | 62,49 € |
| C151-002Z | h | Camió cisterna de 8 m3 | 65,00 € |
| C152-003B | h | Camió grua | 65,03 € |
| C154-003M | h | Camió per a transport de 12 t | 51,08 € |
| C154-003O | h | Camió per a transport de 24 t | 70,05 € |
| C15G-00DD | h | Grua autopropulsada de 12 t | 53,26 € |
| C172-003J | h | Camió amb bomba de formigonar | 193,49 € |
| C176-00FX | h | Formigonera de 165 l | 2,42 € |
| C178-00GF | h | Màquina tallajunts amb disc de diamant per a paviment | 8,46 € |
| C17A-00JL | h | Mesclador continu per a morter preparat en sacs | 1,42 € |
| C17A-00JM | h | Mesclador continu amb sitja per a morter preparat a granel | 1,70 € |
| C1R1-00D1 | m3 | Subministrament de sac d'1 m3 de capacitat i recollida amb residus inerts o no especials | 48,12 € |
| C206-00DW | h | Equip i elements auxiliars per a soldadura elèctrica | 3,11 € |
| C206-00DX | h | Equip i elements auxiliars per a soldadura de pern connector tipus Nelson per a xapa col·laborant | 17,52 € |
| C207-00E1 | h | Equip i elements auxiliars per a tall oxiacetilènic | 9,09 € |
| C20D-FEQ6 | h | Màquina de fer regates | 2,07 € |
| C20H-00DN | h | Martell trencador manual | 4,47 € |
| C20K-00DP | h | Regle vibratori | 5,93 € |
| C20L-00DO | h | Remolinador mecànic | 5,86 € |
| CL40-00J3 | h | Plataforma elevadora de tisora, autopropulsada, de 10 m d'alçària màxima de treball. | 20,42 € |
| CR10-005L | h | Desbrossadora manual de braç amb capçal de fil o disc | 5,59 € |
| CZ11-005C | h | Compressor portàtil entre 7 i 10 m3/min de cabal i 8 bar de pressió | 16,34 € |

# JUSTIFICACIÓ DE PREUS

Data: 21/06/24



MAQUINÀRIA

| CODI | UA | DESCRIPCIÓ | PREU |
|---|---|---|---|
| CZ16-00EI | h | Equip de raig d'aire a pressió | 3,40 € |

MATERIALS

| CODI | UA | DESCRIPCIÓ | PREU |
|---|---|---|---|
| B011-05ME | m3 | Aigua | 1,86 € |
| B03E-05OH | m3 | Terra tolerable | 4,27 € |
| B03F-05NW | m3 | Tot-u artificial | 20,36 € |
| B03L-05N5 | t | Sorra de pedrera de 0 a 3,5 mm | 20,33 € |
| B03L-05N7 | t | Sorra de pedrera per a morters | 23,90 € |
| B053-1VF8 | kg | Material per a rejuntat de rajoles ceràmiques CG1 segons norma UNE-EN 13888, de color | 0,34 € |
| B053-1VF9 | kg | Material per a rejuntat de rajoles ceràmiques CG2 segons norma UNE-EN 13888, de color | 0,91 € |
| B054-06DH | kg | Calç aèria hidratada CL 90-S, en sacs | 0,35 € |
| B055-065W | t | Ciment blanc de ram de paleta BL 22,5 X segons UNE 80305, en sacs | 225,62 € |
| B055-0661 | t | Ciment pòrtland CEM I 32,5 R segons UNE-EN 197-1, en sacs | 172,60 € |
| B055-067M | t | Ciment pòrtland amb filler calcari CEM II/B-L 32,5 R segons UNE-EN 197-1, en sacs | 167,23 € |
| B059-06FN | kg | Guix de designació C6/20/2, segons la norma UNE-EN 13279-1 | 0,17 € |
| B059-06FO | kg | Guix de designació B1/20/2, segons la norma UNE-EN 13279-1 | 0,17 € |
| B062-28S4 | m3 | Formigó HA-30/P/10/IIIa, de consistència plàstica, grandària màxima del granulat 10 mm, amb >= 300 kg/m3 de ciment, apte per a classe d'exposició !IIa+E, de ciment i granulats blancs | 406,27 € |
| B067-2A9W | m3 | Formigó de neteja, amb una dosificació de 150 kg/m3 de ciment, consistència plàstica i grandària màxima del granulat 20 mm, HL-150/P/20 | 79,94 € |
| B069-I4H8 | m3 | Formigó d'ús no estructural HNE-20/P/20 de resistència a compressió 20 N/mm2, consistència plàstica i grandària màxima del granulat 20 mm | 81,84 € |
| B069-I4L6 | m3 | Formigó HM-20/P/20 X0 | 82,52 € |
| B06F1-I0IL | m3 | Formigó en massa HM - 20 / B / 20 / X0 amb una quantitat de ciment de 200 kg/m3 i relació aigua ciment =< 0.6 | 83,05 € |
| B06F1-I5J7 | m3 | Formigó en massa HM - 25 / B / 20 / X0 amb una quantitat de ciment de 250 kg/m3 i relació aigua ciment =< 0.6 | 83,05 € |
| B06F1-I62I | m3 | Formigó en massa HM - 20 / P / 20 / X0 amb una quantitat de ciment de 200 kg/m3 i relació aigua ciment =< 0.6 | 83,05 € |
| B06F2-HZBD | m3 | Formigó per armar HA - 25 / B / 20 / XC3 amb una quantitat de ciment de 275 kg/m3 i relació aigua ciment =< 0.6 | 90,68 € |

MATERIALS

| CODI | UA | DESCRIPCIÓ | PREU |
|---|---|---|---|
| B06F2-I1I5 | m3 | Formigó per armar HA - 25 / B / 10 / XC1 amb una quantitat de ciment de 275 kg/m3 i relació aigua ciment =< 0.6 | 94,08 € |
| B06F2-I1SG | m3 | Formigó per armar HA - 25 / F / 10 / XC1 amb una quantitat de ciment de 275 kg/m3 i relació aigua ciment =< 0.6 | 97,38 € |
| B06F2-JTUZ | m3 | Formigó per armar HA - 35 / B / 10 / XC4 + XS3 + XA1 amb una quantitat de ciment de 350 kg/m3 i relació aigua ciment =< 0.45 | 126,98 € |
| B071-2MWJ | kg | Pont d'unió de resines per a l' adherència d'enguixats sobre suports absorbents | 4,88 € |
| B07C-1NF9 | kg | Morter de reparació | 2,11 € |
| B07L-1PY2 | t | Morter per a ram de paleta, classe M 10 (10 N/mm2), a granel, de designació (G) segons norma UNE-EN 998-2 | 47,52 € |
| B07L-1PY6 | t | Morter per a ram de paleta, classe M 5 (5 N/mm2), en sacs, de designació (G) segons norma UNE-EN 998-2 | 54,84 € |
| B07L-1PYB | t | Morter per a ram de paleta, classe M 7.5 (7,5 N/mm2), en sacs, de designació (G) segons norma UNE-EN 998-2 | 56,35 € |
| B07L-1PYC | t | Morter per a ram de paleta, classe M 7.5 (7,5 N/mm2), a granel, de designació (G) segons norma UNE-EN 998-2 | 45,46 € |
| B081-06U6 | kg | Additiu inclusor aire/plastificant per a morter, segons la norma UNE-EN 934-3 | 2,02 € |
| B083-06UD | kg | Colorant en pols per a formigó | 3,75 € |
| B090-06VV | kg | Adhesiu d'aplicació a dues cares de cautxú sintètic compatible amb el poliestirè | 5,73 € |
| B091-06VJ | kg | Adhesiu de resines epoxi | 5,85 € |
| B094-06TJ | kg | Adhesiu cimentós tipus C1 segons norma UNE-EN 12004 | 0,35 € |
| B094-06TK | kg | Adhesiu cimentós tipus C2 segons norma UNE-EN 12004 | 0,77 € |
| B094-06TL | kg | Adhesiu cimentós tipus C2 TE segons norma UNE-EN 12004 | 0,96 € |
| B096-2MLH | m | Cinta adhesiva doble cara de 25 mm d'amplària, resistent a la humitat, productes químics i temperatures extremes | 1,88 € |
| B0A5-06VX | u | Cargol autoroscant amb volandera | 0,20 € |
| B0AD-2ICO | u | Pern de connexió tipus Nelson de 5/8´´ de diàmetre, per a planxes col·laborants | 0,63 € |
| B0AK-07AS | kg | Clau acer | 2,17 € |

MATERIALS

| CODI | UA | DESCRIPCIÓ | PREU |
|---|---|---|---|
| B0AM-078F | kg | Filferro recuit 1,3 mm | 2,24 € |
| B0AM-078G | kg | Filferro recuit 3 mm | 2,04 € |
| B0AO-07II | u | Tac de niló de 6 a 8 mm, amb vis | 0,21 € |
| B0AP-07IP | u | Tac d'acer de d 16 mm, amb cargol, volandera i femella | 7,00 € |
| B0AP-07IQ | u | Tac d'acer de d 12 mm, amb cargol, volandera i femella | 1,73 € |
| B0AP-07IX | u | Tac d'acer de d 10 mm, amb cargol, volandera i femella | 1,20 € |
| B0AQ-07EX | cu | Visos, d'acer galvanitzats | 3,54 € |
| B0AQ-07GR | cu | Visos per a plaques de guix laminat | 11,41 € |
| B0AQ-07GU | cu | Visos per a fusta o tacs de PVC, per a seguretat i salut | 4,05 € |
| B0B7-106Q | kg | Acer en barres corrugades B500S de límit elàstic >= 500 N/mm2 | 1,18 € |
| B0B8-107X | m2 | Malla electrosoldada de barres corrugades d'acer ME 15x15 cm D:5-5 mm 6x2,2 m B500T UNE-EN 10080 | 2,13 € |
| B0C41-2IT8 | m2 | Placa plana de ciment lleuger per ús exterior Aquapanel de Knauf o equivalent, de 125mm e gruix, composta per una ànima de ciment portland amb aditius i matreial alleugerant, recoberta per totes les seves cares per una malla de fibre de vidre que s'estén pels seus cantons com a reforç | 52,35 € |
| B0CC0-21OU | m2 | Placa de guix laminat estàndard (A) i gruix 15 mm, amb vora afinada (BA), segons la norma UNE-EN 520 | 7,87 € |
| B0CH1-1EKG | m2 | Panell sandvitx amb dues planxes d'acer galvanitzat en calent i prelacat i aïllament de poliisocianurat (PIR) amb prestacions al foc millorades amb un gruix total de 40 mm, amb la cara exterior microperfilada i la cara interior grecada, color estàndard, diferent del blanc, gruix de les planxes (ext/int) 0.7/0,6 mm, junt longitudinal encadellat i sistema de fixació oculta, per a façanes | 40,72 € |
| B0CH2-21EV | m2 | Perfil grecat de planxa d'acer galvanitzada i lacada amb greques cada 172 mm, de 44 mm d'alçària i 1 mm de gruix, amb una inèrcia entre 42 i 43 cm4 i una massa superficial entre 11 i 12 kg/m2, acabat llis de color estàndard, segons la norma UNE-EN 14782 | 14,68 € |
| B0CH4-20S4 | m2 | Perfil nervat de planxa d'acer galvanitzada amb 6 nervis separats entre 185 i 195 mm i una alçària entre 11 i 13 mm de 0,75 mm de gruix, amb una inèrcia entre 1 i 2 cm4 i una massa superficial entre 6 i 7 kg/m2, acabat llis, segons la norma UNE-EN 14782 | 11,04 € |
| B0CH4-20TL | m2 | Perfil nervat de planxa d'acer galvanitzada i lacada amb 4 nervis separats entre 185 i 195 mm i una alçària entre 11 i 13 mm d'1,2 mm de gruix, amb una inèrcia i una massa superficial [null]/m2, acabat llis, per a façanes, de color estàndard, segons la norma UNE-EN 14782 | 15,28 € |

MATERIALS

| CODI | UA | DESCRIPCIÓ | PREU |
|---|---|---|---|
| B0CH4-20W5 | m2 | Perfil nervat de planxa d'acer galvanitzada i lacada amb 6 nervis separats entre 185 i 195 mm i una alçària entre 11 i 13 mm d'1 mm de gruix, amb una inèrcia entre 2 i 3 cm4 i una massa superficial entre 8 i 9 kg/m2, acabat llis, de color estàndard, segons la norma UNE-EN 14782 | 13,42 € |
| B0D21-07OY | m | Tauló de fusta de pi per a 10 usos | 0,51 € |
| B0D31-07P4 | m3 | Llata de fusta de pi | 422,23 € |
| B0DZ1-0ZLZ | l | Desencofrant | 3,14 € |
| B0E2-0EKY | u | Bloc foradat de morter de ciment R-6, llis, de 400x200x200 mm, per a revestir, categoria I segons norma UNE-EN 771-3 | 1,46 € |
| B0F13-0LM5 | u | Maó foradat senzill R-5 de 290x140x40 mm, categoria I, LD, segons la norma UNE-EN 771-1 | 0,23 € |
| B0F14-06HO | u | Maó massís d'elaboració manual R-10, de 290x140x50 mm, cares vistes, categoria I, HD, segons la norma UNE-EN 771-1 | 0,45 € |
| B0F19-1323 | u | Totxana de 290x140x100 mm, categoria I, LD, segons la norma UNE-EN 771-1 | 0,25 € |
| B0F1A-077X | u | Maó calat R-20, de 290x140x100 mm, per a revestir, categoria I, LD, segons la norma UNE-EN 771-1 | 0,15 € |
| B0FG2-0GMZ | m2 | Rajola de ceràmica premsada esmaltada mat, rajola de València, de forma rectangular o quadrada, de 16 a 25 peces/m2, preu mitjà, grup BIII (UNE-EN 14411) | 12,26 € |
| B0FG2-0GOW | m2 | Rajola de gres extruït sense esmaltar ni polir de forma rectangular o quadrada, de 6 a 15 peces/m2, preu alt, grup AI-AIIa (UNE-EN 14411) | 15,39 € |
| B0FG2-0GP7 | m2 | Rajola de gres extruït sense esmaltar ni polir de forma rectangular o quadrada, de 16 a 25 peces/m2, preu alt, grup AI-AIIa (UNE-EN 14411) | 18,73 € |
| B0G1-0HFE | m | Peça de pedra artificial de morter de ciment blanc, rentada amb àcid, de 29 cm d'amplària i amb trencaaigües a un cantell | 62,20 € |
| B0G1-0HFG | m | Peça de pedra artificial de morter de ciment blanc, rentada amb àcid, de 38 cm d'amplària i amb trencaaigües a un cantell | 72,41 € |
| B1474-0XL1 | u | Parella de botes de mitja canya, amb sola antilliscant i folrades de niló rentable, homologades segons UNE-EN ISO 20344, UNE-EN ISO 20345, UNE-EN ISO 20346 i UNE-EN ISO 20347 | 9,32 € |
| B1477-07TR | u | Casc de seguretat per a ús normal, contra cops, de polietilè amb un pes màxim de 400 g, homologat segons UNE-EN 812 | 6,21 € |
| B1479-0XLG | u | Cinturó de seguretat de subjecció, suspensió i anticaiguda, classes A, B i C, de polièster i ferramenta estampada, amb arnesos de subjecció per al tronc i per a les extremitats inferiors, homologat segons CE | 160,81 € |

MATERIALS

| CODI | UA | DESCRIPCIÓ | PREU |
|---|---|---|---|
| B147J-0XKD | u | Parella de guants d'alta resistència al tall i a l'abrassió per a ferrallista, amb dits i palmell de cautxú rugós sobre suport de cotó i subjecció elàstica al canell, homologats segons UNE-EN 388 i UNE-EN 420 | 2,70 € |
| B147O-10MPA | u | Mascareta autofiltrant contra partícules sòlides tipus FFP classe 3 no reutilitzable (NR), homologada segons UNE-EN 149 | 1,91 € |
| B147P-19OE | u | Protector auditiu tipus orellera acoplable a casc industrial de seguretat, homologat segons UNE-EN 352-8, UNE-EN 397/A1 i UNE-EN 458 | 15,31 € |
| B147Q-0XIV | u | Pantalla facial per a protecció de riscs mecànics, amb visor de malla de reixeta metàl·lica, per acoblar al casc amb arnès abatible, homologada segons UNE-EN 1731 | 9,68 € |
| B147Y-0XJE | u | Protector auditiu de tap d'escuma, homologat segons UNE-EN 352-2 i UNE-EN 458 | 0,23 € |
| B147Z-0XI8 | u | Ulleres de seguretat per a tall oxiacetilènic, amb muntura universal de barnilla d'acer recoberta de PVC, amb visors circulars de 50 mm de D foscos de color DIN 5, homologades segons UNE-EN 175 i UNE-EN 169 | 4,87 € |
| B2RA-28TL | t | Disposició controlada en centre de selecció i transferència de residus de fusta no perillosos amb una densitat 0,19 t/m3, procedents de construcció o demolició, amb codi 17 02 01 segons la Llista Europea de Residus | 70,00 € |
| B2RA-28TT | t | Disposició controlada en centre de selecció i transferència de residus de plàstic no perillosos amb una densitat 0,035 t/m3, procedents de construcció o demolició, amb codi 17 02 03 segons la Llista Europea de Residus | 0,00 € |
| B2RA-28TV | t | Disposició controlada en centre de selecció i transferència de residus de vidre inerts amb una densitat 0,7 t/m3, procedents de construcció o demolició, amb codi 17 02 02 segons la Llista Europea de Residus | 0,00 € |
| B2RA-28UH | t | Disposició controlada en centre de selecció i transferència de residus de metalls barrejats no perillosos amb una densitat 0,2 t/m3, procedents de construcció o demolició, amb codi 17 04 07 segons la Llista Europea de Residus | 180,00 € |
| B2RA-28UK | t | Disposició controlada en centre de selecció i transferència de residus de paper i cartró no perillosos amb una densitat 0,04 t/m3, procedents de construcció o demolició, amb codi 15 01 01 segons la Llista Europea de Residus | 0,00 € |
| B2RA-28UO | t | Disposició controlada en dipòsit autoritzat inclòs el cànon sobre la deposició controlada dels residus de la construcció, segons la LLEI 8/2008, de residus ceràmics inerts amb una densitat 0,8 t/m3, procedents de construcció o demolició, amb codi 17 01 03 segons la Llista Europea de Residus | 13,00 € |

MATERIALS

| CODI | UA | DESCRIPCIÓ | PREU |
|---|---|---|---|
| B2RA-28UQ | t | Disposició controlada en dipòsit autoritzat inclòs el cànon sobre la deposició controlada dels residus de la construcció, segons la LLEI 8/2008, de residus de formigó inerts amb una densitat 1,45 t/m3, procedents de construcció o demolició, amb codi 17 01 01 segons la Llista Europea de Residus | 11,00 € |
| B2RA-28US | t | Disposició controlada en dipòsit autoritzat inclòs el cànon sobre la deposició controlada dels residus de la construcció, segons la LLEI 8/2008, de residus barrejats inerts amb una densitat 1 t/m3, procedents de construcció o demolició, amb codi 17 01 07 segons la Llista Europea de Residus | 23,00 € |
| B2RA-28V5 | m3 | Disposició controlada en dipòsit autoritzat inclòs el cànon sobre la deposició controlada dels residus de la construcció, segons la LLEI 8/2008, de residus de terra inerts amb una densitat 1,6 t/m3, procedents d'excavació, amb codi 17 05 04 segons la Llista Europea de Residus | 9,30 € |
| B2RA-28VA | kg | Disposició controlada en dipòsit autoritzat inclòs el cànon sobre la deposició controlada dels residus de la construcció, segons la LLEI 8/2008, de residus de fibrociment perillosos amb una densitat 0,9 t/m3, procedents de construcció o demolició, amb codi 17 06 05* segons la Llista Europea de Residus | 0,23 € |
| B44Z-0LY7 | kg | Acer S275JR segons UNE-EN 10025-2, format per peça simple, en perfils laminats en calent sèrie IPN, IPE, HEB, HEA, HEM i UPN, treballat al taller per a col·locar amb soldadura i amb una capa d'imprimació antioxidant | 1,50 € |
| B44Z-0LZT | kg | Acer S235JRC segons UNE-EN 10025-2, format per peça simple, en perfils conformats en fred sèrie L, U, C, Z i omega, tallat a mida i galvanitzat | 1,89 € |
| B44Z-0M1J | kg | Acer S275JR segons UNE-EN 10025-2, format per peça simple, en perfils laminats en calent sèrie L, LD, T, rodó, quadrat, rectangular i planxa, treballat al taller per a col·locar amb soldadura i amb una capa d'imprimació antioxidant | 1,61 € |
| B5ZH0-12XD | m | Canal exterior de secció rectangular, de planxa d'alumini lacat, de 0,8 mm de gruix, de 20 cm d'amplaria i 80 cm de desenvolupament, incloses les peces especials de suport | 62,97 € |
| B5ZZB-131H | u | Vis d'acer galvanitzat de 5.4x65 mm, amb junts de metall i goma i tac de niló 8/10 mm | 0,25 € |
| B6AX-0KOW | m | Tanca mòbil, de 2 m d'alçària, d'acer galvanitzat, amb malla electrosoldada de 90x150 mm i de 4.5 i 3,5 mm de diàmetre, bastidor de 3.5x2 m de tub de 40 mm per a fixar a peus prefabricats de formigó, per a 20 usos, per a seguretat i salut | 0,64 € |
| B6AZ-0KLL | u | Dau de formigó de 38 kg per a peu de tanca mòbil de malla d'acer i per a 20 usos, per a seguretat i salut | 0,15 € |

MATERIALS

| CODI | UA | DESCRIPCIÓ | PREU |
|---|---|---|---|
| B6B0-1BTM | m | Banda acústica autoadhesiva fins a 50 mm d'amplària per a junts de plaques de guix laminat | 0,72 € |
| B6B1-0KK2 | m | Canal de planxa d'acer galvanitzat, en paraments horitzontals amb perfils 36 mm d'amplària | 0,96 € |
| B6B1-0KK6 | m | Muntant de planxa d'acer galvanitzat, en paraments verticals amb perfils 36 mm d'amplària | 1,00 € |
| B7C26-FGQB | m2 | Planxa de poliestirè expandit (EPS), de 50 mm de gruix, de 100 kPa de tensió a la compressió, d'1,45 m2·K/W de resistència tèrmica, amb una cara llisa i cantell preparat amb encaix | 7,99 € |
| B7C44-0JJ1 | m2 | Placa semirígida de llana mineral de vidre (MW) per a aïllaments, segons UNE-EN 13162, de gruix 30 mm, amb una conductivitat tèrmica <= 0.035 W/(m·K), resistència tèrmica >= 0,85714 m2·K/W | 3,03 € |
| B7C93-0J1Q | m2 | Placa rígida de llana mineral de roca (MW), de densitat 126 a 160 kg/m3, de 120 mm de gruix, amb una conductivitat tèrmica <= 0.039 W/(m·K) i resistència tèrmica >= 2,308 m2·K/W | 25,60 € |
| B7J1-0SL0 | m | Cinta de paper resistent per a junts de plaques de guix laminat | 0,04 € |
| B7J6-0GSL | kg | Massilla per a junt de plaques de cartró-guix | 1,37 € |
| B7JE-0GTI | dm3 | Massilla per a segellats, d'aplicació amb pistola, de base poliuretà monocomponent | 19,92 € |
| B7JE-0GTM | dm3 | Massilla per a segellats, d'aplicació amb pistola, de base silicona neutra monocomponent | 24,69 € |
| B83A-1GGE | m2 | Perfileria d'acer galvanitzat per a formació de façana ventilada amb plaques planes de fibrociment NT per a fixació de la placa vista, inclosa la part proporcional d'elements de muntatge | 11,81 € |
| B884-16IK | kg | Morter de ciment monocapa (OC), de designació CSIII-W2, segons UNE-EN 998-1, per a acabat rugós | 0,21 € |
| B891-0P02 | kg | Esmalt sintètic | 13,95 € |
| B896-H59B | kg | Pintura de resines epoxi bicomponent via aigua, per a tractament superficial de paviments | 6,44 € |
| B896-HYAR | kg | Pintura plàstica, per a interiors | 3,42 € |
| B896-HYD6 | kg | Pintura intumescent | 9,76 € |
| B8Z6-0P28 | kg | Imprimació fixadora de resines sintètiques | 18,95 € |
| B8Z6-0P2D | kg | Imprimació antioxidant | 21,48 € |
| B8Z6-0P2I | kg | Imprimació per a pintura intumescent | 20,54 € |
| B8Z6-0P2P | kg | Imprimació a base d'olis i resines vegetals | 8,12 € |
| B8ZA-0P1J | m2 | Malla de fibra de vidre revestida de PVC, de dimensions 10x10 mm, amb un pes mínim de 217 g/m2 | 3,84 € |

MATERIALS

| CODI | UA | DESCRIPCIÓ | PREU |
|---|---|---|---|
| B8ZM-0P35 | kg | Segelladora | 4,38 € |
| B931-1GCU | m2 | Revoltó de polipropilè reciclat, sistema Cáviti C45 750x500 mm o equivalent, per a la formació d'encofrat perdut, incloses les peces especials | 15,12 € |
| B9C0-0HKK | kg | Beurada de color | 0,98 € |
| B9C5-0GXG | m2 | Terratzo llis de gra mitjà, de 30x30 cm, preu alt, per a ús exterior | 11,35 € |
| B9E2-0HOT | m2 | Panot de color de 20x20x4 cm, classe 1a, preu alt | 10,74 € |
| B9G3-0HRV | t | Pols de quars color negre | 593,71 € |
| B9M1-1KQO | kg | Resina epòxica | 8,25 € |
| B9VA-2OD9 | m | Esglaó de formigó prefabricat d'1 peça de secció rectangular de 36x15 cm, amb bisell i acabat llis, de color gris | 16,77 € |
| B9VB-0JG0 | m | Peça de gres extruït sense esmaltar ni polir acabat antilliscant, per a l'estesa de l'esglaó | 29,56 € |
| BAB0-16WF | u | Porta d'acer en perfils laminats d'una fulla batent, per a un buit d'obra de 95x210 cm, amb bastidor de L de 50+5 mm, lamel·les horitzontals fixes, pany de cop i clau, acabat per a pintar | 256,79 € |
| BAB0-16WN | u | Porta d'acer galvanitzat en perfils laminats de dues fulles batents, per a un buit d'obra de 160x215 cm, amb bastidor de tub de 40x20x1,5 mm, planxes llises d'1 mm de gruix i bastiment, pany de cop, acabat esmaltat | 623,03 € |
| BAD0-H5ID | u | Porta de planxa perforada d'acer galvanitzat de dues fulles batents i bastiment amb perfil laminat d'acer, per a un buit d´obra de 210x120 cm, amb pany i passadors | 1.428,43 € |
| BAF3-1SWS | m2 | Finestra d'alumini anoditzat natural, amb trencament de pont tèrmic, per a col·locar sobre bastiment de base, amb dues fulles corredisses, per a un buit d'obra d'1,5 a 1,99 m2 de superfície, elaborada amb perfils de preu superior, classificació mínima 3 de permeabilitat a l'aire segons UNE-EN 12207, classificació mínima 7A d'estanquitat a l'aigua segons UNE-EN 12208 i classificació mínima C5 de resistència al vent segons UNE-EN 12210, amb caixa de persiana i guies | 263,65 € |
| BAN6-1WGS | m | Bastiment de base de tub d'acer galvanitzat de secció 40x20 mm | 4,20 € |
| BAR0-0YZD | u | Porta seccional per una amplada de pas de 597 cm i una alçada lliure de 540 cm, de panell sandwich rugós acanalat, amb cara interior rugosa acanalada color blanc, segons UNE.EN 13241-1, d'elevació normal, contacte mantingut, amb guies i accessoris en acer galvanitzat. | 3.923,20 € |
| BAS0-0ZFB | u | Ferramenta per a porta d'interior d'una fulla batent, de preu mitjà | 27,78 € |

MATERIALS

| CODI | UA | DESCRIPCIÓ | PREU |
|---|---|---|---|
| BAS0-0ZFL | u | Ferramenta per a porta d'interior de dues fulles batents, de preu mitjà | 62,09 € |
| BAS1-0I1O | u | Porta tallafocs metàl·lica, EI2-C 45 una fulla batent per a una llum de 100x210 cm, preu superior | 379,34 € |
| BAS1-0IFS | u | Porta tallafocs metàl·lica, EI2-C 45 de dues fulles batents per a una llum de 200x210 cm, preu superior amb finestreta | 1.326,70 € |
| BAV6-13KL | m2 | Gelosia d'alumini lacat amb lamel·la fixa horitzontal de 50 a 100 mm d'amplària i secció tipus oberta | 50,64 € |
| BAVC-0Z7R | m2 | Persiana enrotllable d'alumini de lamel·les de 14 a 14.5 mm de gruix, de 55 a 60 mm d'alçària i de 6 a 6.5 kg per m2 | 79,22 € |
| BAW1-0Z97 | u | Automatització seccional industrial <35m2 ES-14.21M. trifàsic, amb accionament per contacte mantingut de 0,45 KW de potència, inclòs accionament i desbloqueig per cadenat, i paracaigudes de seguretat en cas de trencament de molles. | 589,70 € |
| BB1A-0XQ0 | m | Passamà de perfil d'acer de 30 a 50 mm de diàmetre, i suports de perfil d'acer de 15 mm de diàmetre cada 2 m | 16,17 € |
| BBB9-0R6S | u | Placa de senyalització de seguretat laboral, de planxa d'acer llisa serigrafiada, de 40x33 cm, per a seguretat i salut | 14,26 € |
| BC14-1MNM | m2 | Vidre aïllant de lluna reflectora de control solar de 3+3 mm de gruix amb 1 butiral transparent classe 2 (B) 2 segons UNE-EN 12600, cambra d'aire de 12 mm i lluna de 3+3 mm de gruix amb 1 butiral transparent de lluna incolora, classe 2 (B) 2 segons UNE-EN 12600 | 69,33 € |
| BD11-0MDJ | u | Brida per a tub de planxa galvanitzada | 8,24 € |
| BD15-0ME5 | m | Tub de planxa galvanitzada i lacada amb unió plegada de DN 80 mm i 0,6 mm de gruix | 5,12 € |
| BD32-2MKX | u | Pericó prefabricat de polipropilè de 400x400x400 mm, registrable, amb tapa cega de PVC reforçada | 68,32 € |
| BD55-10M5Z | u | Bonera sifònica de fosa de 120 a 180 mm de costat, amb sortida horitzontal de 50 a 100 mm de diàmetre nominal, amb tapa plana o de registre de fosa, per a una càrrega classe K 3 | 23,98 € |
| BD58-V9UF | u | Canal de desguàs per a zones de circulació de vehicles i vianants, de fosa dúctil amb recobriment protector de pintura color negre forja, sense pendent incorporada, de 750x230x195 mm (llarg.X ampl.X fond.), amb reixeta de fosa dúctil antilliscant de la classe D400 segons norma UNE-EN 124, fixada amb cargols a la canal, construcció segons norma UNE-EN 1433 | 93,13 € |
| BD7B-1ZR9 | m | Tub de polipropilè de paret tricapa per a sanejament sense pressió, de DN 125 mm i de SN 8 (8 kN/m2) de rigidesa anular, per a unió elàstica amb anella elastomèrica | 12,69 € |

MATERIALS

| CODI | UA | DESCRIPCIÓ | PREU |
|---|---|---|---|
| BDW1-1C2H | u | Accessori per a baixant de tub de planxa galvanitzada i lacada amb unió plegada de DN 80 mm i 0,6 mm de gruix | 6,39 € |
| BDW2-1KBY | u | Accessori genèric per a tub de polipropilè, D=125 mm | 15,93 € |
| BDY1-0LMF | u | Element de muntatge per a baixant de tub de planxa galvanitzada i lacada amb unió plegada de DN 80 mm i 0,6 mm de gruix | 0,77 € |
| BDY2-1KCD | u | Element de muntatge per a tub de polipropilè, D=125 mm | 0,26 € |
| BE40-16Q8 | u | Barret de xemeneia de planxa d'acer galvanitzat, giratori, de 250 mm de | 63,98 € |
| BE42-0O68 | m | Conducte llis circular de planxa d'acer galvanitzat de 250 mm de diàmetre (s/UNE-EN 1506), de gruix 0,8 mm, autoconnectable | 13,53 € |
| BE52-0OKF | m2 | Formació de conducte rectangular de planxa d'acer galvanitzat, de 0,8 mm de gruix, amb unió marc cargolat i clips | 15,53 € |
| BEKI-H5QK | u | Reixa d'intempèrie d'aletes horitzontals d'alumini anoditzat platejat i reixeta de malla metàl·lica, de 800x650 mm, aletes en Z i per a fixar al bastiment | 265,26 € |
| BEKL-0MK3 | u | Reixeta d'impulsió o retorn, d'una filera d'aletes fixes horitzontals, d'alumini anoditzat platejat, de 400x200 mm, d'aletes separades 16/12,5 mm, de secció recta i per a fixar al bastiment | 49,81 € |
| BEM8-2O7F | u | Ventilador en línia per a conducte circular amb cos extraible de material de xapa d'acer per a un diàmetre de 150 mm, motor monofàsic de dos velocitats, IP X4, 100 W de potència absorbida per a un cabal màxim de 350 m3/h, nivell de pressió sonora de 40 a 45 dbA | 152,58 € |
| BEM8-2O7G | u | Ventilador en línia per a conducte circular amb cos extraible de material de xapa d'acer per a un diàmetre de 250 mm, motor monofàsic de dos velocitats, IP X4, 180 W de potència absorbida per a un cabal màxim de 1300 m3/h, nivell de pressió sonora de 35 a 40 dbA, eficiència energètica segons REGLAMENTO (UE) 327/2011 | 312,68 € |
| BEN2-28OO | u | Filtre d'aire d'eficàcia alta, de la classe F-5 segons la norma UNE-EN 779, de 287x287 mm i de 48 mm de gruix, bastiment d'acer galvanitzat, cabal nominal de 780 m3/h i caiguda de pressió inicial de 65 Pa, amb un rendiment mig fotomètric del 50 % | 35,36 € |
| BEW1-0OXM | u | Suport estàndard per a conducte circular de 250 mm de diàmetre | 5,73 € |
| BEW2-FG8A | u | Suport estàndard per a conducte rectangular metàl·lic, preu alt | 5,39 € |
| BF51-04NF | m | Tub de coure R220 (recuit) de 12 mm de diàmetre nominal i de gruix 1 mm, segons la norma UNE-EN 1057 | 3,00 € |

MATERIALS

| CODI | UA | DESCRIPCIÓ | PREU |
|---|---|---|---|
| BFC0-0AFR | m | Tub de Polipropilè-copolímer PP-R a pressió de 110x18,3 mm, sèrie S 2.5 segons UNE-EN ISO 15874-2 | 39,01 € |
| BFW6-04NZ | u | Accessori per a tub de coure 12 mm de diàmetre nominal per a soldar per capil·laritat | 1,23 € |
| BFWA-0APA | u | Accessori per a tubs de polipropilè a pressió, de 110 mm de diàmetre, per a soldar | 11,84 € |
| BFYC-04OW | u | Part proporcional d'elements de muntatge, per a tub de coure sanitari de 12 mm de diàmetre nominal, per a soldar per capilaritat | 0,28 € |
| BFYF-0AQ5 | u | Part proporcional d'elements de muntatge per a tubs de polipropilè a pressió, de 110 mm de, soldat | 0,60 € |
| BG18-0BWW | u | Caixa per a quadre de comandament i protecció, de material antixoc, amb porta, amb deu mòduls i per a muntar superficialment | 13,59 € |
| BG2N-0B45 | m | Tub flexible d'acer galvanitzat, de diàmetre nominal referència 11 | 2,42 € |
| BG32-078Z | m | Cable amb conductor d'alumini de tensió assignada de 0,6 / 1 kV, de designació AL RZ1 (AS), construcció segons norma UNE 21123-4, unipolar, de secció 1x25 mm2, classe de reacció al foc Cca-s1b, d1, a1 segons la norma UNE-EN 50575 | 0,96 € |
| BG35-06E8 | m | Cable amb conductor de coure de tensió assignada inferior o igual a 450/750 V, de designació [null], construcció segons norma, [null], de secció [null]x2,5 mm2, amb aïllament de [null], classe de reacció al foc segons la norma UNE-EN 50575 | 3,78 € |
| BG38-2HN8 | m | Canal electrificada prefabricada per a la distribució elèctrica amb conductors de coure, trifàsic (3L+N+PE), de 25 A d'intensitat nominal, constituïda per un perfil portador monocasc, tancat, de xapa d'acer galvanitzat en calent amb funcions de conductor de protecció, cablejat interior amb conductors de coure rígid de secció semiplana bloc d'unió a un extrem per a la connexió, amb 3 bases de connexió cada 3 m amb grau de protecció IP55 | 23,96 € |
| BG49-18JN | u | Interruptor automàtic magnetotèrmic de 20 A d'intensitat nominal, tipus PIA corba C, bipolar (2P), de 6000 A de poder de tall segons UNE-EN 60898, de 2 mòduls DIN de 18 mm d'amplària, per a muntar en perfil DIN | 12,92 € |
| BG4L-09YI | u | Interruptor diferencial de la classe AC, gamma residencial, de 25 A d'intensitat nominal, bipolar (2P), de 0,03 A de sensibilitat, de desconnexió fix instantani, amb botó de test incorporat i indicador mecànic de defecte, construït segons les especificacions de la norma UNE-EN 61008-1, de 2 mòduls DIN de 18 mm d'amplària, per a muntar en perfil DIN | 26,53 € |
| BG6C-34WD | u | Kit de mecanismes d'1 element, amb 1 commutador, amb marc i bastidor | 15,74 € |

MATERIALS

| CODI | UA | DESCRIPCIÓ | PREU |
|---|---|---|---|
| BG6C-34WG | u | Kit de mecanismes d'1 element, amb 1 base d'endoll, amb marc i bastidor | 16,43 € |
| BG73-16WB | u | Minuter regulable d'1 a 7 minuts, de dues posicions, permanent i temporitzat, de 16 A, de 1300 W de potència resistiva | 25,12 € |
| BGW2-093K | u | Part proporcional d'accessoris de caixa per a quadre de comandament i protecció | 1,43 € |
| BGW9-16WC | u | Part proporcional d'accessoris per a minuters | 2,01 € |
| BGWD-0AS2 | u | Part proporcional d'accessoris per a interruptors magnetotèrmics | 0,45 € |
| BGWD-0AS3 | u | Part proporcional d'accessoris per a interruptors diferencials | 0,41 € |
| BGWF-0ARA | u | Conjunt d'accessoris de fixació per a muntatge de directa al parament vertical o horitzontal de canal elèctrica prefabricada | 0,54 € |
| BH43-2LYE | u | Projector d'alumini suspès verticalment, amb leds, de 100 W de potència de la llumenera, amb font d'alimentació, per a col·locar superficialment | 130,61 € |
| BH66-H69P | u | Llumenera d'emergència antideflagrant amb difusor cilíndric de vidre borosilicat i envoltant de fosa d'alumini sobre base d'ABS, amb una làmpada fluorescent de 8 W de potència i una làmpada de senyalització fluorescent de 8 W de potència, flux aproximat de 250 lúmens i 1 hora d'autonomia, per a cobrir una superfície aproximada de 50 m2, amb grau de protecció IP 65, de classe II de protecció contra xocs elèctrics, per a col·locar superficialment | 338,76 € |
| BHW2-06DS | u | Part proporcional d'accessoris de llums d'emergència i senyalització | 0,60 € |
| BJ211-0R4W | u | Aixeta de pas mural, per a encastar, de llautó cromat, preu alt, amb sortida d'1/2 i entrada d'1/2 | 48,82 € |
| BJ219-0RAW | u | Aixeta monocomandament per a lavabo, mural, de llautó cromat, preu mitjà, amb dues entrades de 1/2´´ | 135,32 € |
| BM33-0T4F | u | Extintor de pols seca polivalent, de càrrega 6 kg, amb pressió incorporada, pintat | 45,59 € |
| BM33-0T4T | u | Extintor de pols seca, de càrrega 6 kg, amb pressió incorporada, pintat, per a seguretat i salut | 41,92 € |
| BM33-0T4U | u | Extintor de diòxid de carboni, de càrrega 5 kg, amb pressió incorporada, pintat | 80,76 € |
| BMS0-1JZZ | u | Rètol senyalització recorregut d'evacuació a sortida emergència, rectangular, de 320x160 mm2 de panell de polipropilè d'1,5 mm de gruix | 9,40 € |
| BMS0-1K0I | u | Rètol senyalització sortida d'emergència, rectangular, de 297x148 mm2 de panell de polipropilè d'1,5 mm de gruix | 7,97 € |

MATERIALS

| CODI | UA | DESCRIPCIÓ | PREU |
|---|---|---|---|
| BMS0-1K0V | u | Rètol senyalització instal·lació de protecció contra incendis, quadrat, de 210x210 mm2 de panell de polipropilè d'1,5 mm de gruix | 9,56 € |
| BMY3-0TC7 | u | Part proporcional d'elements especials per a extintors | 0,35 € |
| BMY3-0TC8 | u | Part proporcional d'elements especials per a extintors, per a seguretat i salut | 0,35 € |
| BN38-0XC1 | u | Vàlvula de bola manual amb rosca, de dues peces amb pas total, de bronze, de diàmetre nominal 1/2 ´´,i preu alt de 16 bar de PN | 13,48 € |
| BQU1-0THY | u | Banc de fusta amb capacitat per a 3 persones per a 4 usos, per a seguretat i salut | 53,40 € |
| BQU3-0TIB | u | Farmaciola tipus armari, amb el contingut establert a l'ordenança general de seguretat i salut en el treball | 107,81 € |
| BQU3-0TIC | u | Farmaciola portàtil d'urgència, amb el contingut establert a l'ordenança general de seguretat i salut en el treball | 107,16 € |
| BQU4-19O7 | u | Forn microones, per a 2 usos, per a seguretat i salut | 69,88 € |
| BQUF-0TI6 | u | Nevera elèctrica, de 100 l de capacitat, per a 2 usos, per a seguretat i salut | 127,75 € |
| BQUI-0TI9 | u | Recipient per a recollida selectiva de 100 l de capacitat, per a seguretat i salut | 43,19 € |
| BQUK-0TI1 | u | Taula de fusta, amb capacitat per a 6 persones per a 4 usos, per a seguretat i salut | 48,06 € |
| BV210-01PF | u | Mostreig, realització de con d'Abrams, elaboració de les provetes, cura, recapçament i assaig a compressió d'una sèrie de cinc provetes cilíndriques de 15x30 cm, segons la norma UNE-EN 12390-1, UNE-EN 12390-2, UNE-EN 12390-3, UNE-EN 12350-1 i UNE-EN 12350-2 | 114,62 € |
| BV250-00MR | u | Mesura del desplom i de la fletxa d'elements verticals i bigues d'acer, segons l'article 19-2 de la Instrucció EAE-2011, per a un nombre mínim de determinacions conjuntes igual a 15 | 19,30 € |
| BV250-00N5 | u | Determinació de les característiques mecàniques: resistència a la tracció, límit elàstic, allargament de ruptura i doblegament-desdoblegament d'una proveta d'acer amb característiques especials de ductilitat per a armar formigons, segons la norma UNE 36065 | 64,94 € |
| BV250-00N6 | u | Determinació de les característiques geomètriques del corrugat, massa real i àrea de la secció recta transversal mitjana equivalent d'una proveta d'acer amb característiques especials de ductilitat per a armar formigons, segons la norma UNE 36065 | 48,26 € |
| BV254-02I6 | u | Jornada per a inspecció visual d'unions soldades segons UNE 14044 i UNE-EN 13018 i per a assaig mitjançant partícules magnètiques i/o líquids penetrants segons UNE-EN ISO 17638 i UNE-EN ISO 3452-1 i la seva acceptació segons UNE-EN ISO 23277 i UNE-EN ISO 23278 | 692,84 € |

MATERIALS

| CODI | UA | DESCRIPCIÓ | PREU |
|---|---|---|---|
| BV2J0-0102 | u | Determinació del gruix de pel·lícula d'un recobriment de pintura sobre un element metàl·lic, segons la norma UNE-EN ISO 2808, per a un nombre de determinacions igual o superior a 15 | 17,21 € |
| BVA5-02AE | u | Prova d'estanquitat de coberta inclinada mitjançant reg per aspersió | 652,47 € |
| BVAF-02AJ | u | Prova d'estanquitat ´´in situ´´ de finestra i porta pel mètode de ruixament directe i escorriment d'aigua, segons la norma UNE 85247 | 558,22 € |
| BVAF-02AK | u | Prova d'estanquitat ´´in situ´´ de façana lleugera pel mètode de ruixament directe i escorriment d'aigua, segons la norma UNE-EN 13051 | 209,52 € |
| BVAJ-02HP | u | Jornada per a execució de les proves finals de funcionament d'una xarxa de sanejament, segons PPTGTSP 1986 | 788,41 € |

ELEMENTS COMPOSTOS

| CODI | UA | DESCRIPCIÓ | | | | | | PREU |
|---|---|---|---|---|---|---|---|---|
| B07F-0LT5 | m3 | Morter de ciment pòrtland amb filler calcari CEM II/B-L i sorra, amb 380 kg/m3 de ciment, amb una proporció en volum 1:4 i 10 N/mm2 de resistència a compressió, elaborat a l'obra | Rend.: 1,000 | | | | | **130,62 €** |
| | | | Unitats | | Preu € | | Parcial | Import |
| Mà d'obra: | | | | | | | | |
| A0E-000A | h | Manobre especialista | 1,000 | /R x | 28,39000 | = | 28,39000 | |
| | | | | | Subtotal... | | 28,39000 | 28,39000 |
| Maquinària: | | | | | | | | |
| C176-00FX | h | Formigonera de 165 l | 0,700 | /R x | 2,42000 | = | 1,69400 | |
| | | | | | Subtotal... | | 1,69400 | 1,69400 |
| Materials: | | | | | | | | |
| B011-05ME | m3 | Aigua | 0,200 | x | 1,86000 | = | 0,37200 | |
| B03L-05N7 | t | Sorra de pedrera per a morters | 1,520 | x | 23,90000 | = | 36,32800 | |
| B055-067M | t | Ciment pòrtland amb filler calcari CEM II/B-L 32,5 R segons UNE-EN 197-1, en sacs | 0,380 | x | 167,23000 | = | 63,54740 | |
| | | | | | Subtotal... | | 100,24740 | 100,24740 |
| | | | DESPESES AUXILIARS | | 1,00% | | | 0,28390 |
| | | | COST DIRECTE | | | | | 130,61530 |
| | | | COST EXECUCIÓ MATERIAL | | | | | 130,61530 |
| B07F-0LT6 | m3 | Morter mixt de ciment pòrtland amb filler calcari CEM II/B-L, calç i sorra, amb 200 kg/m3 de ciment, amb una proporció en volum 1:2:10 i 2,5 N/mm2 de resistència a compressió, elaborat a l'obra | Rend.: 1,000 | | | | | **242,25 €** |
| | | | Unitats | | Preu € | | Parcial | Import |
| Mà d'obra: | | | | | | | | |
| A0E-000A | h | Manobre especialista | 1,050 | /R x | 28,39000 | = | 29,80950 | |
| | | | | | Subtotal... | | 29,80950 | 29,80950 |
| Maquinària: | | | | | | | | |
| C176-00FX | h | Formigonera de 165 l | 0,725 | /R x | 2,42000 | = | 1,75450 | |
| | | | | | Subtotal... | | 1,75450 | 1,75450 |
| Materials: | | | | | | | | |
| B011-05ME | m3 | Aigua | 0,200 | x | 1,86000 | = | 0,37200 | |
| B03L-05N7 | t | Sorra de pedrera per a morters | 1,530 | x | 23,90000 | = | 36,56700 | |
| B054-06DH | kg | Calç aèria hidratada CL 90-S, en sacs | 400,000 | x | 0,35000 | = | 140,00000 | |
| B055-067M | t | Ciment pòrtland amb filler calcari CEM II/B-L 32,5 R segons UNE-EN 197-1, en sacs | 0,200 | x | 167,23000 | = | 33,44600 | |
| | | | | | Subtotal... | | 210,38500 | 210,38500 |
| | | | DESPESES AUXILIARS | | 1,00% | | | 0,29810 |
| | | | COST DIRECTE | | | | | 242,24710 |
| | | | COST EXECUCIÓ MATERIAL | | | | | 242,24710 |

ELEMENTS COMPOSTOS

| CODI | UA | DESCRIPCIÓ | | | | | | PREU |
|---|---|---|---|---|---|---|---|---|
| B07F-0LT8 | m3 | Morter de ciment pòrtland amb filler calcari CEM II/B-L i sorra, amb 200 kg/m3 de ciment, amb una proporció en volum 1:8 i 2,5 N/mm2 de resistència a compressió, elaborat a l'obra | Rend.: 1,000 | | | | | **105,77 €** |
| | | | Unitats | | Preu € | Parcial | | Import |
| Mà d'obra: | | | | | | | | |
| A0E-000A | h | Manobre especialista | 1,000 | /R x | 28,39000 = | 28,39000 | | |
| | | | | | Subtotal... | 28,39000 | | 28,39000 |
| Maquinària: | | | | | | | | |
| C176-00FX | h | Formigonera de 165 l | 0,700 | /R x | 2,42000 = | 1,69400 | | |
| | | | | | Subtotal... | 1,69400 | | 1,69400 |
| Materials: | | | | | | | | |
| B011-05ME | m3 | Aigua | 0,200 | x | 1,86000 = | 0,37200 | | |
| B03L-05N7 | t | Sorra de pedrera per a morters | 1,740 | x | 23,90000 = | 41,58600 | | |
| B055-067M | t | Ciment pòrtland amb filler calcari CEM II/B-L 32,5 R segons UNE-EN 197-1, en sacs | 0,200 | x | 167,23000 = | 33,44600 | | |
| | | | | | Subtotal... | 75,40400 | | 75,40400 |
| | | | DESPESES AUXILIARS | | | | 1,00% | 0,28390 |
| | | | COST DIRECTE | | | | | 105,77190 |
| | | | COST EXECUCIÓ MATERIAL | | | | | 105,77190 |
| B07G-0MR9 | m3 | Morter de ciment amb ciment pòrtland CEM I i sorra, amb additiu inclusor aire/plastificant i 250 kg/m3 de ciment, amb una proporció en volum 1:6 i 5 N/mm2 de resistència a compressió, elaborat a l'obra | Rend.: 1,000 | | | | | **113,86 €** |
| | | | Unitats | | Preu € | Parcial | | Import |
| Mà d'obra: | | | | | | | | |
| A0E-000A | h | Manobre especialista | 1,000 | /R x | 28,39000 = | 28,39000 | | |
| | | | | | Subtotal... | 28,39000 | | 28,39000 |
| Maquinària: | | | | | | | | |
| C176-00FX | h | Formigonera de 165 l | 0,700 | /R x | 2,42000 = | 1,69400 | | |
| | | | | | Subtotal... | 1,69400 | | 1,69400 |
| Materials: | | | | | | | | |
| B011-05ME | m3 | Aigua | 0,200 | x | 1,86000 = | 0,37200 | | |
| B03L-05N7 | t | Sorra de pedrera per a morters | 1,630 | x | 23,90000 = | 38,95700 | | |
| B055-0661 | t | Ciment pòrtland CEM I 32,5 R segons UNE-EN 197-1, en sacs | 0,250 | x | 172,60000 = | 43,15000 | | |
| B081-06U6 | kg | Additiu inclusor aire/plastificant per a morter, segons la norma UNE-EN 934-3 | 0,500 | x | 2,02000 = | 1,01000 | | |
| | | | | | Subtotal... | 83,48900 | | 83,48900 |
| | | | DESPESES AUXILIARS | | | | 1,00% | 0,28390 |
| | | | COST DIRECTE | | | | | 113,85690 |
| | | | COST EXECUCIÓ MATERIAL | | | | | 113,85690 |

ELEMENTS COMPOSTOS

| CODI | UA | DESCRIPCIÓ | | | | | | PREU |
|---|---|---|---|---|---|---|---|---|
| B07K-0LR1 | m3 | Pasta de guix B1 | Rend.: 1,000 | | | | | **161,23 €** |
| | | | Unitats | | Preu € | | Parcial | Import |
| Mà d'obra: | | | | | | | | |
| A0D-0008 | h | Manobre guixaire | 1,000 | /R x | 23,88000 | = | 23,88000 | |
| | | | | | Subtotal... | | 23,88000 | 23,88000 |
| Materials: | | | | | | | | |
| B011-05ME | m3 | Aigua | 0,600 | x | 1,86000 | = | 1,11600 | |
| B059-06FO | kg | Guix de designació B1/20/2, segons la norma UNE-EN 13279-1 | 800,000 | x | 0,17000 | = | 136,00000 | |
| | | | | | Subtotal... | | 137,11600 | 137,11600 |
| | | | DESPESES AUXILIARS | | 1,00% | | | 0,23880 |
| | | | COST DIRECTE | | | | | 161,23480 |
| | | | COST EXECUCIÓ MATERIAL | | | | | 161,23480 |
| B0B6-107E | kg | Acer en barres corrugades elaborat a l'obra i manipulat a taller B500S, de límit elàstic >= 500 N/mm2 | Rend.: 1,000 | | | | | **1,58 €** |
| | | | Unitats | | Preu € | | Parcial | Import |
| Mà d'obra: | | | | | | | | |
| A01-FEP0 | h | Ajudant ferrallista | 0,005 | /R x | 29,21000 | = | 0,14605 | |
| A0F-000I | h | Oficial 1a ferrallista | 0,005 | /R x | 32,90000 | = | 0,16450 | |
| | | | | | Subtotal... | | 0,31055 | 0,31055 |
| Materials: | | | | | | | | |
| B0AM-078F | kg | Filferro recuit 1,3 mm | 0,0102 | x | 2,24000 | = | 0,02285 | |
| B0B7-106Q | kg | Acer en barres corrugades B500S de límit elàstic >= 500 N/mm2 | 1,050 | x | 1,18000 | = | 1,23900 | |
| | | | | | Subtotal... | | 1,26185 | 1,26185 |
| | | | DESPESES AUXILIARS | | 1,00% | | | 0,00311 |
| | | | COST DIRECTE | | | | | 1,57551 |
| | | | COST EXECUCIÓ MATERIAL | | | | | 1,57551 |

PARTIDES D'OBRA

| NÚM | CODI | UA | DESCRIPCIÓ | | | | | PREU |
|---|---|---|---|---|---|---|---|---|
| | P2142-4RMR | m | Arrencada d'escopidor de ceràmica, amb mitjans manuals i càrrega manual de runa sobre camió o contenidor | Rend.: 1,000 | | | | **5,85 €** |
| | | | | Unitats | Preu € | Parcial | Import | |
| | Mà d'obra: | | | | | | | |
| | A0D-0007 | h | Manobre | 0,200 /R x | 27,46000 = | 5,49200 | | |
| | | | | | Subtotal... | 5,49200 | 5,49200 | |
| | | | | DESPESES AUXILIARS 1,50% | | | 0,08238 | |
| | | | | COST DIRECTE | | | 5,57438 | |
| | | | | DESPESES INDIRECTES 5,00% | | | 0,27872 | |
| | | | | COST EXECUCIÓ MATERIAL | | | 5,85310 | |
| | P2R5-DT0G | m3 | Transport de residus a instal·lació autoritzada de gestió de residus, amb camió de 12 t i temps d'espera per a la càrrega a màquina, amb un recorregut de més de 5 i fins a 10 km | Rend.: 1,000 | | | | **7,03 €** |
| | | | | Unitats | Preu € | Parcial | Import | |
| | Maquinària: | | | | | | | |
| | C154-003M | h | Camió per a transport de 12 t | 0,131 /R x | 51,08000 = | 6,69148 | | |
| | | | | | Subtotal... | 6,69148 | 6,69148 | |
| | | | | COST DIRECTE | | | 6,69148 | |
| | | | | DESPESES INDIRECTES 5,00% | | | 0,33457 | |
| | | | | COST EXECUCIÓ MATERIAL | | | 7,02605 | |
| | P2R5-DT1Q | m3 | Transport de residus inerts o no especials a instal·lació autoritzada de gestió de residus, amb contenidor d'1 m3 de capacitat | Rend.: 1,000 | | | | **50,53 €** |
| | | | | Unitats | Preu € | Parcial | Import | |
| | Maquinària: | | | | | | | |
| | C1R1-00D1 | m3 | Subministrament de sac d'1 m3 de capacitat i recollida amb residus inerts o no especials | 1,000 /R x | 48,12000 = | 48,12000 | | |
| | | | | | Subtotal... | 48,12000 | 48,12000 | |
| | | | | COST DIRECTE | | | 48,12000 | |
| | | | | DESPESES INDIRECTES 5,00% | | | 2,40600 | |
| | | | | COST EXECUCIÓ MATERIAL | | | 50,52600 | |
| | P310-D51N | kg | Armadura de rases i pous AP500 S d'acer en barres corrugades B500S de límit elàstic >= 500 N/mm2 | Rend.: 1,000 | | | | **2,13 €** |
| | | | | Unitats | Preu € | Parcial | Import | |
| | Mà d'obra: | | | | | | | |
| | A01-FEP0 | h | Ajudant ferrallista | 0,008 /R x | 29,21000 = | 0,23368 | | |
| | A0F-000I | h | Oficial 1a ferrallista | 0,006 /R x | 32,90000 = | 0,19740 | | |
| | | | | | Subtotal... | 0,43108 | 0,43108 | |

PARTIDES D'OBRA

| NÚM | CODI | UA | DESCRIPCIÓ | | | | | | PREU |
|---|---|---|---|---|---|---|---|---|---|
| | Materials: | | | | | | | | |
| | B0AM-078F | kg | Filferro recuit 1,3 mm | 0,0051 | x | 2,24000 = | 0,01142 | | |
| | B0B6-107E | kg | Acer en barres corrugades elaborat a l'obra i manipulat a taller B500S, de límit elàstic >= 500 N/mm2 | 1,000 | x | 1,57551 = | 1,57551 | | |
| | | | | | | Subtotal... | 1,58693 | | 1,58693 |
| | | | | | | DESPESES AUXILIARS | 1,50% | | 0,00647 |
| | | | | | | COST DIRECTE | | | 2,02448 |
| | | | | | | DESPESES INDIRECTES | 5,00% | | 0,10122 |
| | | | | | | COST EXECUCIÓ MATERIAL | | | 2,12570 |
| | P311-DQ6I | m2 | Encofrat amb taulons de fusta per a rases i pous de fonaments | Rend.: 1,000 | | | | | **29,31 €** |
| | | | | Unitats | | Preu € | Parcial | | Import |
| | Mà d'obra: | | | | | | | | |
| | A01-FEOZ | h | Ajudant encofrador | 0,350 | /R x | 29,21000 = | 10,22350 | | |
| | A0F-000F | h | Oficial 1a encofrador | 0,350 | /R x | 32,90000 = | 11,51500 | | |
| | | | | | | Subtotal... | 21,73850 | | 21,73850 |
| | Materials: | | | | | | | | |
| | B0AK-07AS | kg | Clau acer | 0,1501 | x | 2,17000 = | 0,32572 | | |
| | B0AM-078G | kg | Filferro recuit 3 mm | 0,102 | x | 2,04000 = | 0,20808 | | |
| | B0D21-07OY | m | Tauló de fusta de pi per a 10 usos | 6,600 | x | 0,51000 = | 3,36600 | | |
| | B0D31-07P4 | m3 | Llata de fusta de pi | 0,0044 | x | 422,23000 = | 1,85781 | | |
| | B0DZ1-0ZLZ | l | Desencofrant | 0,030 | x | 3,14000 = | 0,09420 | | |
| | | | | | | Subtotal... | 5,85181 | | 5,85181 |
| | | | | | | DESPESES AUXILIARS | 1,50% | | 0,32608 |
| | | | | | | COST DIRECTE | | | 27,91639 |
| | | | | | | DESPESES INDIRECTES | 5,00% | | 1,39582 |
| | | | | | | COST EXECUCIÓ MATERIAL | | | 29,31221 |
| | P312-JU08 | m3 | Formigonament de rases i pous, amb formigó per armar HA - 35 / B / 10 / XC4 + XS3 + XA1 amb una quantitat de ciment de 350 kg/m3 i relació aigua ciment =< 0.45, abocat amb bomba | Rend.: 1,000 | | | | | **178,39 €** |
| | | | | Unitats | | Preu € | Parcial | | Import |
| | Mà d'obra: | | | | | | | | |
| | A0D-0007 | h | Manobre | 0,300 | /R x | 27,46000 = | 8,23800 | | |
| | A0F-000T | h | Oficial 1a paleta | 0,075 | /R x | 32,90000 = | 2,46750 | | |
| | | | | | | Subtotal... | 10,70550 | | 10,70550 |
| | Maquinària: | | | | | | | | |
| | C172-003J | h | Camió amb bomba de formigonar | 0,100 | /R x | 193,49000 = | 19,34900 | | |
| | | | | | | Subtotal... | 19,34900 | | 19,34900 |
| | Materials: | | | | | | | | |
| | B06F2-JTUZ | m3 | Formigó per armar HA - 35 / B / 10 / XC4 + XS3 + XA1 amb una quantitat de ciment de 350 kg/m3 i relació aigua ciment =< 0.45 | 1,100 | x | 126,98000 = | 139,67800 | | |

PARTIDES D'OBRA

| NÚM | CODI | UA | DESCRIPCIÓ | | | | | | PREU |
|---|---|---|---|---|---|---|---|---|---|
| | | | | | | Subtotal... | 139,67800 | | 139,67800 |
| | | | | | DESPESES AUXILIARS | 1,50% | | | 0,16058 |
| | | | | | COST DIRECTE | | | | 169,89308 |
| | | | | | DESPESES INDIRECTES | 5,00% | | | 8,49465 |
| | | | | | COST EXECUCIÓ MATERIAL | | | | 178,38774 |
| | P6182-44X1 | m2 | Paret divisòria per a revestir de 20 cm de gruix de bloc foradat de morter ciment, de 400x200x200 mm, llis, categoria I segons la norma UNE-EN 771-3, col·locat amb morter mixt 1:2:10 de ciment pòrtland amb filler calcari | Rend.: 1,000 | | | | | **43,21 €** |
| | | | | Unitats | | Preu € | Parcial | | Import |
| | Mà d'obra: | | | | | | | | |
| | A0D-0007 | h | Manobre | 0,210 | /R x | 27,46000 = | 5,76660 | | |
| | A0F-000T | h | Oficial 1a paleta | 0,420 | /R x | 32,90000 = | 13,81800 | | |
| | | | | | | Subtotal... | 19,58460 | | 19,58460 |
| | Materials: | | | | | | | | |
| | B0E2-0EKY | u | Bloc foradat de morter de ciment R-6, llis, de 400x200x200 mm, per a revestir, categoria I segons norma UNE-EN 771-3 | 11,9628 | x | 1,46000 = | 17,46569 | | |
| | B07F-0LT6 | m3 | Morter mixt de ciment pòrtland amb filler calcari CEM II/B-L, calç i sorra, amb 200 kg/m3 de ciment, amb una proporció en volum 1:2:10 i 2,5 N/mm2 de resistència a compressió, elaborat a l'obra | 0,0149 | x | 242,24710 = | 3,60948 | | |
| | | | | | | Subtotal... | 21,07517 | | 21,07517 |
| | | | | | DESPESES AUXILIARS | 2,50% | | | 0,48962 |
| | | | | | COST DIRECTE | | | | 41,14939 |
| | | | | | DESPESES INDIRECTES | 5,00% | | | 2,05747 |
| | | | | | COST EXECUCIÓ MATERIAL | | | | 43,20685 |
| | P61Z0-DABB | kg | Acer en barres corrugades B500S de límit elàstic >= 500 N/mm2 per a l'armadura de parets de blocs de morter de ciment | Rend.: 1,000 | | | | | **2,02 €** |
| | | | | Unitats | | Preu € | Parcial | | Import |
| | Mà d'obra: | | | | | | | | |
| | A0F-000T | h | Oficial 1a paleta | 0,010 | /R x | 32,90000 = | 0,32900 | | |
| | | | | | | Subtotal... | 0,32900 | | 0,32900 |
| | Materials: | | | | | | | | |
| | B0AM-078F | kg | Filferro recuit 1,3 mm | 0,005 | x | 2,24000 = | 0,01120 | | |
| | B0B6-107E | kg | Acer en barres corrugades elaborat a l'obra i manipulat a taller B500S, de límit elàstic >= 500 N/mm2 | 1,000 | x | 1,57551 = | 1,57551 | | |
| | | | | | | Subtotal... | 1,58671 | | 1,58671 |
| | | | | | DESPESES AUXILIARS | 1,50% | | | 0,00494 |
| | | | | | COST DIRECTE | | | | 1,92065 |
| | | | | | DESPESES INDIRECTES | 5,00% | | | 0,09603 |

PARTIDES D'OBRA

| NÚM | CODI | UA | DESCRIPCIÓ | | | | | | PREU |
|---|---|---|---|---|---|---|---|---|---|
| | | | | COST EXECUCIÓ MATERIAL | | | | | 2,01668 |
| | P61Z3-MD6G | m3 | Formigonament per a parets de blocs de morter de ciment, amb formigó per armar HA - 25 / F / 10 / XC1 amb una quantitat de ciment de 275 kg/m3 i relació aigua ciment =< 0.6, col·locat manualment | Rend.: 1,000 | | | | | **168,21 €** |
| | | | | Unitats | | Preu € | Parcial | | Import |
| | Mà d'obra: | | | | | | | | |
| | A0D-0007 | h | Manobre | 1,600 | /R x | 27,46000 = | 43,93600 | | |
| | A0F-000T | h | Oficial 1a paleta | 0,400 | /R x | 32,90000 = | 13,16000 | | |
| | | | | | | Subtotal... | 57,09600 | | 57,09600 |
| | Materials: | | | | | | | | |
| | B06F2-I1SG | m3 | Formigó per armar HA - 25 / F / 10 / XC1 amb una quantitat de ciment de 275 kg/m3 i relació aigua ciment =< 0.6 | 1,050 | x | 97,38000 = | 102,24900 | | |
| | | | | | | Subtotal... | 102,24900 | | 102,24900 |
| | | | | DESPESES AUXILIARS | | | | 1,50% | 0,85644 |
| | | | | COST DIRECTE | | | | | 160,20144 |
| | | | | DESPESES INDIRECTES | | | | 5,00% | 8,01007 |
| | | | | COST EXECUCIÓ MATERIAL | | | | | 168,21151 |
| | P6V0-02AM | u | Prova d'estanquitat ´´in situ´´ de finestra i porta pel mètode de ruixament directe i escorriment d'aigua, segons la norma UNE 85247 | Rend.: 1,000 | | | | | **586,13 €** |
| | | | | Unitats | | Preu € | Parcial | | Import |
| | Materials: | | | | | | | | |
| | BVAF-02AJ | u | Prova d'estanquitat ´´in situ´´ de finestra i porta pel mètode de ruixament directe i escorriment d'aigua, segons la norma UNE 85247 | 1,000 | x | 558,22000 = | 558,22000 | | |
| | | | | | | Subtotal... | 558,22000 | | 558,22000 |
| | | | | COST DIRECTE | | | | | 558,22000 |
| | | | | DESPESES INDIRECTES | | | | 5,00% | 27,91100 |
| | | | | COST EXECUCIÓ MATERIAL | | | | | 586,13100 |
| | P83Q0-8SMN | m2 | Revestiment vertical amb perfil nervat de planxa d'acer galvanitzada i lacada, per a façanes, a més de 3,00 m d'alçària, amb 4 nervis separats entre 185 i 195 mm i una alçària entre 11 i 13 mm, d'1,2 mm de gruix, amb una inèrcia i una massa superficial [null]/m2, acabat llis de color estàndard, col·locat amb fixacions mecàniques | Rend.: 1,000 | | | | | **30,81 €** |
| | | | | Unitats | | Preu € | Parcial | | Import |
| | Mà d'obra: | | | | | | | | |
| | A01-FEPH | h | Ajudant muntador | 0,200 | /R x | 28,55000 = | 5,71000 | | |
| | A0F-000R | h | Oficial 1a muntador | 0,180 | /R x | 33,24000 = | 5,98320 | | |
| | | | | | | Subtotal... | 11,69320 | | 11,69320 |
| | Materials: | | | | | | | | |
| | B0A5-06VX | u | Cargol autoroscant amb volandera | 6,000 | x | 0,20000 = | 1,20000 | | |

PARTIDES D'OBRA

| NÚM | CODI | UA | DESCRIPCIÓ | | | | | PREU |
|---|---|---|---|---|---|---|---|---|
| | B0CH4-20TL | m2 | Perfil nervat de planxa d'acer galvanitzada i lacada amb 4 nervis separats entre 185 i 195 mm i una alçària entre 11 i 13 mm d'1,2 mm de gruix, amb una inèrcia i una massa superficial [null]/m2, acabat llis, per a façanes, de color estàndard, segons la norma UNE-EN 14782 | 1,065 | x 15,28000 = | 16,27320 | | |
| | | | | | Subtotal... | 17,47320 | | 17,47320 |
| | | | | DESPESES AUXILIARS | 1,50% | | | 0,17540 |
| | | | | COST DIRECTE | | | | 29,34180 |
| | | | | DESPESES INDIRECTES | 5,00% | | | 1,46709 |
| | | | | COST EXECUCIÓ MATERIAL | | | | 30,80889 |
| | P8KA-47AL | m | Escopidor de 28 a 29 cm d'amplària, amb pedra artificial de morter de ciment blanc, rentada amb àcid, amb trencaaigües a un cantell, col·locada amb morter mixt 1:2:10 | Rend.: 1,000 | | | | **90,97 €** |
| | | | | Unitats | Preu € | Parcial | | Import |
| | Mà d'obra: | | | | | | | |
| | A0D-0007 | h | Manobre | 0,250 /R | x 27,46000 = | 6,86500 | | |
| | A0F-000T | h | Oficial 1a paleta | 0,500 /R | x 32,90000 = | 16,45000 | | |
| | | | | | Subtotal... | 23,31500 | | 23,31500 |
| | Materials: | | | | | | | |
| | B0G1-0HFE | m | Peça de pedra artificial de morter de ciment blanc, rentada amb àcid, de 29 cm d'amplària i amb trencaaigües a un cantell | 1,000 | x 62,20000 = | 62,20000 | | |
| | B07F-0LT6 | m3 | Morter mixt de ciment pòrtland amb filler calcari CEM II/B-L, calç i sorra, amb 200 kg/m3 de ciment, amb una proporció en volum 1:2:10 i 2,5 N/mm2 de resistència a compressió, elaborat a l'obra | 0,0032 | x 242,24710 = | 0,77519 | | |
| | | | | | Subtotal... | 62,97519 | | 62,97519 |
| | | | | DESPESES AUXILIARS | 1,50% | | | 0,34973 |
| | | | | COST DIRECTE | | | | 86,63992 |
| | | | | DESPESES INDIRECTES | 5,00% | | | 4,33200 |
| | | | | COST EXECUCIÓ MATERIAL | | | | 90,97191 |
| | PAF6-M001 | u | FE-5a_Finestra d'alumini anoditzat natural amb trencament de pont tèrmic, col·locada sobre bastiment de base, amb dues fulles fixes, per a un buit d'obra aproximat de 605x80 cm, elaborada amb perfils de preu superior, classificació mínima 3 de permeabilitat a l'aire segons UNE-EN 12207, classificació mínima 7A d'estanquitat a l'aigua segons UNE-EN 12208 i classificació mínima C5 de resistència al vent segons UNE-EN 12210, amb caixa de persiana i guies. | Rend.: 1,000 | | | | **533,92 €** |
| | | | | Unitats | Preu € | Parcial | | Import |
| | Mà d'obra: | | | | | | | |
| | A01-FEPH | h | Ajudant muntador | 0,150 /R | x 28,55000 = | 4,28250 | | |
| | A0F-000R | h | Oficial 1a muntador | 0,600 /R | x 33,24000 = | 19,94400 | | |
| | | | | | Subtotal... | 24,22650 | | 24,22650 |

PARTIDES D'OBRA

| NÚM | CODI | UA | DESCRIPCIÓ | | | | | PREU |
|---|---|---|---|---|---|---|---|---|
| | Materials: | | | | | | | |
| | B7JE-0GTI | dm3 | Massilla per a segellats, d'aplicació amb pistola, de base poliuretà monocomponent | 0,320 | x | 19,92000 = | 6,37440 | |
| | B7JE-0GTM | dm3 | Massilla per a segellats, d'aplicació amb pistola, de base silicona neutra monocomponent | 0,110 | x | 24,69000 = | 2,71590 | |
| | BAF3-1SWS | m2 | Finestra d'alumini anoditzat natural, amb trencament de pont tèrmic, per a col·locar sobre bastiment de base, amb dues fulles corredisses, per a un buit d'obra d'1,5 a 1,99 m2 de superfície, elaborada amb perfils de preu superior, classificació mínima 3 de permeabilitat a l'aire segons UNE-EN 12207, classificació mínima 7A d'estanquitat a l'aigua segons UNE-EN 12208 i classificació mínima C5 de resistència al vent segons UNE-EN 12210, amb caixa de persiana i guies | 1,800 | x | 263,65000 = | 474,57000 | |
| | | | | | | Subtotal... | 483,66030 | 483,66030 |
| | | | | | | DESPESES AUXILIARS | 2,50% | 0,60566 |
| | | | | | | COST DIRECTE | | 508,49246 |
| | | | | | | DESPESES INDIRECTES | 5,00% | 25,42462 |
| | | | | | | COST EXECUCIÓ MATERIAL | | 533,91709 |
| | PAS2-5RAU | u | FI_01_Porta tallafocs metàl·lica, EI2-C 45, dues fulles batents, per a una llum de (100+100)x210 cm, preu superior, col·locada | Rend.: 1,000 | | | | **821,63 €** |
| | | | | Unitats | | Preu € | Parcial | Import |
| | Mà d'obra: | | | | | | | |
| | A0F-000P | h | Oficial 1a manyà | 0,800 | /R x | 29,06000 = | 23,24800 | |
| | | | | | | Subtotal... | 23,24800 | 23,24800 |
| | Materials: | | | | | | | |
| | BAS1-0I1O | u | Porta tallafocs metàl·lica, EI2-C 45 una fulla batent per a una llum de 100x210 cm, preu superior | 2,000 | x | 379,34000 = | 758,68000 | |
| | | | | | | Subtotal... | 758,68000 | 758,68000 |
| | | | | | | DESPESES AUXILIARS | 2,50% | 0,58120 |
| | | | | | | COST DIRECTE | | 782,50920 |
| | | | | | | DESPESES INDIRECTES | 5,00% | 39,12546 |
| | | | | | | COST EXECUCIÓ MATERIAL | | 821,63466 |
| | PE00-M001 | u | Jornada per a execució de les proves finals de posada en marxa i funcionament de la instal·lació de ventilació segons exigeències del projecte i del RITE. | Rend.: 1,000 | | | | **827,83 €** |
| | | | | Unitats | | Preu € | Parcial | Import |
| | Materials: | | | | | | | |
| | BVAJ-02HP | u | Jornada per a execució de les proves finals de funcionament d'una xarxa de sanejament, segons PPTGTSP 1986 | 1,000 | x | 788,41000 = | 788,41000 | |
| | | | | | | Subtotal... | 788,41000 | 788,41000 |
| | | | | | | COST DIRECTE | | 788,41000 |
| | | | | | | DESPESES INDIRECTES | 5,00% | 39,42050 |

PARTIDES D'OBRA

| NÚM | CODI | UA | DESCRIPCIÓ | | | | | | PREU |
|---|---|---|---|---|---|---|---|---|---|
| | | | | COST EXECUCIÓ MATERIAL | | | | | 827,83050 |
| | PEM6-B66E | u | Ventilador en línia per a conducte circular amb cos extraible de material de xapa d'acer per a un diàmetre de 150 mm, motor monofàsic de dos velocitats, IP X4, 100 W de potència absorbida per a un cabal màxim de 350 m3/h, nivell de pressió sonora de 40 a 45 dbA, muntat en el conducte | Rend.: 1,000 | | | | | **177,94 €** |
| | | | | Unitats | | Preu € | | Parcial | Import |
| | Mà d'obra: | | | | | | | | |
| | A01-FEPC | h | Ajudant calefactor | 0,300 | /R x | 25,36000 = | | 7,60800 | |
| | A0F-000C | h | Oficial 1a calefactor | 0,300 | /R x | 29,57000 = | | 8,87100 | |
| | | | | | | Subtotal... | | 16,47900 | 16,47900 |
| | Materials: | | | | | | | | |
| | BEM8-2O7F | u | Ventilador en línia per a conducte circular amb cos extraible de material de xapa d'acer per a un diàmetre de 150 mm, motor monofàsic de dos velocitats, IP X4, 100 W de potència absorbida per a un cabal màxim de 350 m3/h, nivell de pressió sonora de 40 a 45 dbA | 1,000 | x | 152,58000 = | | 152,58000 | |
| | | | | | | Subtotal... | | 152,58000 | 152,58000 |
| | | | | DESPESES AUXILIARS | | 2,50% | | | 0,41198 |
| | | | | COST DIRECTE | | | | | 169,47097 |
| | | | | DESPESES INDIRECTES | | 5,00% | | | 8,47355 |
| | | | | COST EXECUCIÓ MATERIAL | | | | | 177,94452 |
| | PG00-M001 | u | Jornada per a execució de les proves finals de posada en marxa i funcionament de la instal·lació elèctrica, segons exigeències del projecte i del REBT. | Rend.: 1,000 | | | | | **827,83 €** |
| | | | | Unitats | | Preu € | | Parcial | Import |
| | Materials: | | | | | | | | |
| | BVAJ-02HP | u | Jornada per a execució de les proves finals de funcionament d'una xarxa de sanejament, segons PPTGTSP 1986 | 1,000 | x | 788,41000 = | | 788,41000 | |
| | | | | | | Subtotal... | | 788,41000 | 788,41000 |
| | | | | COST DIRECTE | | | | | 788,41000 |
| | | | | DESPESES INDIRECTES | | 5,00% | | | 39,42050 |
| | | | | COST EXECUCIÓ MATERIAL | | | | | 827,83050 |
| | PG1A-DGO7 | u | Caixa per a quadre de comandaments i protecció, de material antixoc, amb porta, per a deu mòduls i muntada superficialment | Rend.: 1,000 | | | | | **21,63 €** |
| | | | | Unitats | | Preu € | | Parcial | Import |
| | Mà d'obra: | | | | | | | | |
| | A01-FEPD | h | Ajudant electricista | 0,100 | /R x | 25,36000 = | | 2,53600 | |
| | A0F-000E | h | Oficial 1a electricista | 0,100 | /R x | 29,57000 = | | 2,95700 | |
| | | | | | | Subtotal... | | 5,49300 | 5,49300 |
| | Materials: | | | | | | | | |

PARTIDES D'OBRA

| NÚM | CODI | UA | DESCRIPCIÓ | | | | | | PREU |
|---|---|---|---|---|---|---|---|---|---|
| | BG18-0BWW | u | Caixa per a quadre de comandament i protecció, de material antixoc, amb porta, amb deu mòduls i per a muntar superficialment | 1,000 | x | 13,59000 = | 13,59000 | | |
| | BGW2-093K | u | Part proporcional d'accessoris de caixa per a quadre de comandament i protecció | 1,000 | x | 1,43000 = | 1,43000 | | |
| | | | | | | Subtotal... | 15,02000 | | 15,02000 |
| | | | | DESPESES AUXILIARS | | 1,50% | | | 0,08240 |
| | | | | COST DIRECTE | | | | | 20,59540 |
| | | | | DESPESES INDIRECTES | | 5,00% | | | 1,02977 |
| | | | | COST EXECUCIÓ MATERIAL | | | | | 21,62516 |
| | PG35-DY6C | m | Cable amb conductor de coure de tensió assignada inferior o igual a 450/750 V, de designació [null], construcció segons norma, [null], de secció [null]x2,5 mm2, amb aïllament de [null], classe de reacció al foc segons la norma UNE-EN 50575, col·locat en canal | Rend.: 1,000 | | | | | **4,75 €** |
| | | | | Unitats | | Preu € | Parcial | | Import |
| | Mà d'obra: | | | | | | | | |
| | A01-FEPD | h | Ajudant electricista | 0,012 | /R x | 25,36000 = | 0,30432 | | |
| | A0F-000E | h | Oficial 1a electricista | 0,012 | /R x | 29,57000 = | 0,35484 | | |
| | | | | | | Subtotal... | 0,65916 | | 0,65916 |
| | Materials: | | | | | | | | |
| | BG35-06E8 | m | Cable amb conductor de coure de tensió assignada inferior o igual a 450/750 V, de designació [null], construcció segons norma, [null], de secció [null]x2,5 mm2, amb aïllament de [null], classe de reacció al foc segons la norma UNE-EN 50575 | 1,020 | x | 3,78000 = | 3,85560 | | |
| | | | | | | Subtotal... | 3,85560 | | 3,85560 |
| | | | | DESPESES AUXILIARS | | 1,50% | | | 0,00989 |
| | | | | COST DIRECTE | | | | | 4,52465 |
| | | | | DESPESES INDIRECTES | | 5,00% | | | 0,22623 |
| | | | | COST EXECUCIÓ MATERIAL | | | | | 4,75088 |
| | PG47-EOH6 | u | Interruptor automàtic magnetotèrmic de 20 A d'intensitat nominal, tipus PIA corba C, bipolar (2P), de 6000 A de poder de tall segons UNE-EN 60898, de 2 mòduls DIN de 18 mm d'amplària, muntat en perfil DIN | Rend.: 1,000 | | | | | **25,75 €** |
| | | | | Unitats | | Preu € | Parcial | | Import |
| | Mà d'obra: | | | | | | | | |
| | A01-FEPD | h | Ajudant electricista | 0,200 | /R x | 25,36000 = | 5,07200 | | |
| | A0F-000E | h | Oficial 1a electricista | 0,200 | /R x | 29,57000 = | 5,91400 | | |
| | | | | | | Subtotal... | 10,98600 | | 10,98600 |
| | Materials: | | | | | | | | |
| | BG49-18JN | u | Interruptor automàtic magnetotèrmic de 20 A d'intensitat nominal, tipus PIA corba C, bipolar (2P), de 6000 A de poder de tall segons UNE-EN 60898, de 2 mòduls DIN de 18 mm d'amplària, per a muntar en perfil DIN | 1,000 | x | 12,92000 = | 12,92000 | | |

PARTIDES D'OBRA

| NÚM | CODI | UA | DESCRIPCIÓ | | | | | | PREU |
|---|---|---|---|---|---|---|---|---|---|
| | BGWD-0AS2 | u | Part proporcional d'accessoris per a interruptors magnetotèrmics | 1,000 | x | 0,45000 = | 0,45000 | | |
| | | | | | | Subtotal... | 13,37000 | | 13,37000 |
| | | | | | | DESPESES AUXILIARS | 1,50% | | 0,16479 |
| | | | | | | COST DIRECTE | | | 24,52079 |
| | | | | | | DESPESES INDIRECTES | 5,00% | | 1,22604 |
| | | | | | | COST EXECUCIÓ MATERIAL | | | 25,74683 |
| | PG4B-DX37 | u | Interruptor diferencial de la classe AC, gamma residencial, de 25 A d'intensitat nominal, bipolar (2P), de sensibilitat 0,03 A, de desconnexió fix instantani, amb botó de test incorporat i indicador mecànic de defecte, construït segons les especificacions de la norma UNE-EN 61008-1, de 2 mòduls DIN de 18 mm d'amplària, muntat en perfil DIN | Rend.: 1,000 | | | | | **44,72 €** |
| | | | | Unitats | | Preu € | Parcial | | Import |
| | Mà d'obra: | | | | | | | | |
| | A01-FEPD | h | Ajudant electricista | 0,200 | /R x | 25,36000 = | 5,07200 | | |
| | A0F-000E | h | Oficial 1a electricista | 0,350 | /R x | 29,57000 = | 10,34950 | | |
| | | | | | | Subtotal... | 15,42150 | | 15,42150 |
| | Materials: | | | | | | | | |
| | BG4L-09YI | u | Interruptor diferencial de la classe AC, gamma residencial, de 25 A d'intensitat nominal, bipolar (2P), de 0,03 A de sensibilitat, de desconnexió fix instantani, amb botó de test incorporat i indicador mecànic de defecte, construït segons les especificacions de la norma UNE-EN 61008-1, de 2 mòduls DIN de 18 mm d'amplària, per a muntar en perfil DIN | 1,000 | x | 26,53000 = | 26,53000 | | |
| | BGWD-0AS3 | u | Part proporcional d'accessoris per a interruptors diferencials | 1,000 | x | 0,41000 = | 0,41000 | | |
| | | | | | | Subtotal... | 26,94000 | | 26,94000 |
| | | | | | | DESPESES AUXILIARS | 1,50% | | 0,23132 |
| | | | | | | COST DIRECTE | | | 42,59282 |
| | | | | | | DESPESES INDIRECTES | 5,00% | | 2,12964 |
| | | | | | | COST EXECUCIÓ MATERIAL | | | 44,72246 |
| | PG74-614I | u | Minuter regulable d'1 a 7 minuts, de dues posicions, permanent i temporitzat, de 16 A, de 1300 W de potència resistiva, fixat a pressió | Rend.: 1,000 | | | | | **40,51 €** |
| | | | | Unitats | | Preu € | Parcial | | Import |
| | Mà d'obra: | | | | | | | | |
| | A01-FEPD | h | Ajudant electricista | 0,200 | /R x | 25,36000 = | 5,07200 | | |
| | A0F-000E | h | Oficial 1a electricista | 0,210 | /R x | 29,57000 = | 6,20970 | | |
| | | | | | | Subtotal... | 11,28170 | | 11,28170 |
| | Materials: | | | | | | | | |
| | BG73-16WB | u | Minuter regulable d'1 a 7 minuts, de dues posicions, permanent i temporitzat, de 16 A, de 1300 W de potència resistiva | 1,000 | x | 25,12000 = | 25,12000 | | |
| | BGW9-16WC | u | Part proporcional d'accessoris per a minuters | 1,000 | x | 2,01000 = | 2,01000 | | |

PARTIDES D'OBRA

| NÚM | CODI | UA | DESCRIPCIÓ | | | | PREU |
|---|---|---|---|---|---|---|---|
| | | | | Subtotal... | 27,13000 | | 27,13000 |
| | | | | DESPESES AUXILIARS | 1,50% | | 0,16923 |
| | | | | COST DIRECTE | | | 38,58093 |
| | | | | DESPESES INDIRECTES | 5,00% | | 1,92905 |
| | | | | COST EXECUCIÓ MATERIAL | | | 40,50997 |

| | | | | | | | |
|---|---|---|---|---|---|---|---|
| P- 1 | P060-01ZN | u | Mostreig, realització de con d'Abrams, elaboració de les provetes, cura, recapçament i assaig a compressió d'una sèrie de cinc provetes cilíndriques de 15x30 cm, segons la norma UNE-EN 12390-1, UNE-EN 12390-2, UNE-EN 12390-3, UNE-EN 12350-1 i UNE-EN 12350-2 | Rend.: 1,000 | | | **120,35 €** |
| | | | | Unitats | Preu € | Parcial | Import |
| | Materials: | | | | | | |
| | BV210-01PF | u | Mostreig, realització de con d'Abrams, elaboració de les provetes, cura, recapçament i assaig a compressió d'una sèrie de cinc provetes cilíndriques de 15x30 cm, segons la norma UNE-EN 12390-1, UNE-EN 12390-2, UNE-EN 12390-3, UNE-EN 12350-1 i UNE-EN 12350-2 | 1,000 x | 114,62000 = | 114,62000 | |
| | | | | Subtotal... | 114,62000 | | 114,62000 |
| | | | | COST DIRECTE | | | 114,62000 |
| | | | | DESPESES INDIRECTES | 5,00% | | 5,73100 |
| | | | | COST EXECUCIÓ MATERIAL | | | 120,35100 |

| | | | | | | | |
|---|---|---|---|---|---|---|---|
| P- 2 | P0B2-00PJ | u | Determinació de les característiques mecàniques: resistència a la tracció, límit elàstic, allargament de ruptura i doblegament-desdoblegament d'una proveta d'acer amb característiques especials de ductilitat per a armar formigons, segons la norma UNE 36065 | Rend.: 1,000 | | | **68,19 €** |
| | | | | Unitats | Preu € | Parcial | Import |
| | Materials: | | | | | | |
| | BV250-00N5 | u | Determinació de les característiques mecàniques: resistència a la tracció, límit elàstic, allargament de ruptura i doblegament-desdoblegament d'una proveta d'acer amb característiques especials de ductilitat per a armar formigons, segons la norma UNE 36065 | 1,000 x | 64,94000 = | 64,94000 | |
| | | | | Subtotal... | 64,94000 | | 64,94000 |
| | | | | COST DIRECTE | | | 64,94000 |
| | | | | DESPESES INDIRECTES | 5,00% | | 3,24700 |
| | | | | COST EXECUCIÓ MATERIAL | | | 68,18700 |

PARTIDES D'OBRA

| NÚM | CODI | UA | DESCRIPCIÓ | | | | | PREU |
|---|---|---|---|---|---|---|---|---|
| P- 3 | P0B2-00PK | u | Determinació de les característiques geomètriques del corrugat, massa real i àrea de la secció recta transversal mitjana equivalent d'una proveta d'acer amb característiques especials de ductilitat per a armar formigons, segons la norma UNE 36065 | Rend.: 1,000 | | | | **50,67 €** |
| | | | | Unitats | Preu € | | Parcial | Import |
| | Materials: | | | | | | | |
| | BV250-00N6 | u | Determinació de les característiques geomètriques del corrugat, massa real i àrea de la secció recta transversal mitjana equivalent d'una proveta d'acer amb característiques especials de ductilitat per a armar formigons, segons la norma UNE 36065 | 1,000 | x 48,26000 = | | 48,26000 | |
| | | | | | Subtotal... | | 48,26000 | 48,26000 |
| | | | | COST DIRECTE | | | | 48,26000 |
| | | | | DESPESES INDIRECTES 5,00% | | | | 2,41300 |
| | | | | COST EXECUCIÓ MATERIAL | | | | 50,67300 |
| P- 4 | P122-M001 | d | Lloguer diari de plataforma elevadora de tisores autopropulsada de 10 m d'altura màxima de treball, inclús manteniment i assegurança de responsabilitat civil. | Rend.: 1,000 | | | | **171,53 €** |
| | | | | Unitats | Preu € | | Parcial | Import |
| | Maquinària: | | | | | | | |
| | CL40-00J3 | h | Plataforma elevadora de tisora, autopropulsada, de 10 m d'alçària màxima de treball. | 8,000 /R | x 20,42000 = | | 163,36000 | |
| | | | | | Subtotal... | | 163,36000 | 163,36000 |
| | | | | COST DIRECTE | | | | 163,36000 |
| | | | | DESPESES INDIRECTES 5,00% | | | | 8,16800 |
| | | | | COST EXECUCIÓ MATERIAL | | | | 171,52800 |
| P- 5 | P122-M002 | d | Transport a obra i retirada posterior de plataforma elevadora detisora, autopropulada, de 10m de alçada màxima de treball.. | Rend.: 1,000 | | | | **220,66 €** |
| | | | | Unitats | Preu € | | Parcial | Import |
| | Maquinària: | | | | | | | |
| | C154-003O | h | Camió per a transport de 24 t | 3,000 /R | x 70,05000 = | | 210,15000 | |
| | | | | | Subtotal... | | 210,15000 | 210,15000 |
| | | | | COST DIRECTE | | | | 210,15000 |
| | | | | DESPESES INDIRECTES 5,00% | | | | 10,50750 |
| | | | | COST EXECUCIÓ MATERIAL | | | | 220,65750 |

PARTIDES D'OBRA

| NÚM | CODI | UA | DESCRIPCIÓ | | | | | | PREU |
|---|---|---|---|---|---|---|---|---|---|
| P- 6 | P122-M003 | d | Lloguer diari de grua autopropulsada de 20 m d'altura màxima de treball, inclús transports a obra, manteniment i assegurança de responsabilitat civil. | Rend.: 1,000 | | | | | **687,71 €** |
| | | | | Unitats | | Preu € | Parcial | | Import |
| | Mà d'obra: | | | | | | | | |
| | A0A-FEQ3 | h | Gruista | 8,000 | /R x | 28,61000 = | 228,88000 | | |
| | | | | | | Subtotal... | 228,88000 | | 228,88000 |
| | Maquinària: | | | | | | | | |
| | C15G-00DD | h | Grua autopropulsada de 12 t | 8,000 | /R x | 53,26000 = | 426,08000 | | |
| | | | | | | Subtotal... | 426,08000 | | 426,08000 |
| | | | | COST DIRECTE | | | | | 654,96000 |
| | | | | DESPESES INDIRECTES | | | | 5,00% | 32,74800 |
| | | | | COST EXECUCIÓ MATERIAL | | | | | 687,70800 |
| P- 7 | P1474-65N0 | u | Parella de botes de mitja canya, amb sola antilliscant i folrades de niló rentable, homologades segons UNE-EN ISO 20344, UNE-EN ISO 20345, UNE-EN ISO 20346 i UNE-EN ISO 20347 | Rend.: 1,000 | | | | | **9,79 €** |
| | | | | Unitats | | Preu € | Parcial | | Import |
| | Materials: | | | | | | | | |
| | B1474-0XL1 | u | Parella de botes de mitja canya, amb sola antilliscant i folrades de niló rentable, homologades segons UNE-EN ISO 20344, UNE-EN ISO 20345, UNE-EN ISO 20346 i UNE-EN ISO 20347 | 1,000 | x | 9,32000 = | 9,32000 | | |
| | | | | | | Subtotal... | 9,32000 | | 9,32000 |
| | | | | COST DIRECTE | | | | | 9,32000 |
| | | | | DESPESES INDIRECTES | | | | 5,00% | 0,46600 |
| | | | | COST EXECUCIÓ MATERIAL | | | | | 9,78600 |
| P- 8 | P1477-65LG | u | Casc de seguretat per a ús normal, contra cops, de polietilè amb un pes màxim de 400 g, homologat segons UNE-EN 812 | Rend.: 1,000 | | | | | **6,52 €** |
| | | | | Unitats | | Preu € | Parcial | | Import |
| | Materials: | | | | | | | | |
| | B1477-07TR | u | Casc de seguretat per a ús normal, contra cops, de polietilè amb un pes màxim de 400 g, homologat segons UNE-EN 812 | 1,000 | x | 6,21000 = | 6,21000 | | |
| | | | | | | Subtotal... | 6,21000 | | 6,21000 |
| | | | | COST DIRECTE | | | | | 6,21000 |
| | | | | DESPESES INDIRECTES | | | | 5,00% | 0,31050 |
| | | | | COST EXECUCIÓ MATERIAL | | | | | 6,52050 |

PARTIDES D'OBRA

| NÚM | CODI | UA | DESCRIPCIÓ | | | | | PREU |
|---|---|---|---|---|---|---|---|---|
| P- 9 | P1479-65N8 | u | Cinturó de seguretat de subjecció, suspensió i anticaiguda, classes A, B i C, de polièster i ferramenta estampada, amb arnesos de subjecció per al tronc i per a les extremitats inferiors, homologat segons CE | Rend.: 1,000 | | | | **168,85 €** |
| | | | | Unitats | Preu € | | Parcial | Import |
| | Materials: | | | | | | | |
| | B1479-0XLG | u | Cinturó de seguretat de subjecció, suspensió i anticaiguda, classes A, B i C, de polièster i ferramenta estampada, amb arnesos de subjecció per al tronc i per a les extremitats inferiors, homologat segons CE | 1,000 | x | 160,81000 = | 160,81000 | |
| | | | | | Subtotal... | | 160,81000 | 160,81000 |
| | | | | COST DIRECTE | | | | 160,81000 |
| | | | | DESPESES INDIRECTES 5,00% | | | | 8,04050 |
| | | | | COST EXECUCIÓ MATERIAL | | | | 168,85050 |
| P- 10 | P147L-EQD8 | u | Parella de guants d'alta resistència al tall i a l'abrassió per a ferrallista, amb dits i palmell de cautxú rugós sobre suport de cotó, i subjecció elàstica al canell, homologats segons UNE-EN 388 i UNE-EN 420 | Rend.: 1,000 | | | | **2,84 €** |
| | | | | Unitats | Preu € | | Parcial | Import |
| | Materials: | | | | | | | |
| | B147J-0XKD | u | Parella de guants d'alta resistència al tall i a l'abrassió per a ferrallista, amb dits i palmell de cautxú rugós sobre suport de cotó i subjecció elàstica al canell, homologats segons UNE-EN 388 i UNE-EN 420 | 1,000 | x | 2,70000 = | 2,70000 | |
| | | | | | Subtotal... | | 2,70000 | 2,70000 |
| | | | | COST DIRECTE | | | | 2,70000 |
| | | | | DESPESES INDIRECTES 5,00% | | | | 0,13500 |
| | | | | COST EXECUCIÓ MATERIAL | | | | 2,83500 |
| P- 11 | P147O-10MP9 | u | Mascareta autofiltrant contra partícules sòlides tipus FFP classe 3 no reutilitzable (NR), homologada segons UNE-EN 149 | Rend.: 1,000 | | | | **2,01 €** |
| | | | | Unitats | Preu € | | Parcial | Import |
| | Materials: | | | | | | | |
| | B147O-10MPA | u | Mascareta autofiltrant contra partícules sòlides tipus FFP classe 3 no reutilitzable (NR), homologada segons UNE-EN 149 | 1,000 | x | 1,91000 = | 1,91000 | |
| | | | | | Subtotal... | | 1,91000 | 1,91000 |
| | | | | COST DIRECTE | | | | 1,91000 |
| | | | | DESPESES INDIRECTES 5,00% | | | | 0,09550 |

PARTIDES D'OBRA

| NÚM | CODI | UA | DESCRIPCIÓ | | | | | PREU |
|---|---|---|---|---|---|---|---|---|
| | | | | COST EXECUCIÓ MATERIAL | | | | 2,00550 |
| P- 12 | P147P-EPWV | u | Protector auditiu tipus orellera acoplable a casc industrial de seguretat, homologat segons UNE-EN 352-8, UNE-EN 397/A1 i UNE-EN 458 | Rend.: 1,000 | | | | **16,08 €** |
| | | | | Unitats | Preu € | Parcial | Import | |
| | Materials: | | | | | | | |
| | B147P-19OE | u | Protector auditiu tipus orellera acoplable a casc industrial de seguretat, homologat segons UNE-EN 352-8, UNE-EN 397/A1 i UNE-EN 458 | 1,000 x | 15,31000 = | 15,31000 | | |
| | | | | | Subtotal... | 15,31000 | 15,31000 | |
| | | | | COST DIRECTE | | | | 15,31000 |
| | | | | DESPESES INDIRECTES | 5,00% | | | 0,76550 |
| | | | | COST EXECUCIÓ MATERIAL | | | | 16,07550 |
| P- 13 | P147Q-65M4 | u | Pantalla facial per a protecció de riscs mecànics, amb visor de malla de reixeta metàl·lica, per acoblar al casc amb arnès abatible, homologada segons UNE-EN 1731 | Rend.: 1,000 | | | | **10,16 €** |
| | | | | Unitats | Preu € | Parcial | Import | |
| | Materials: | | | | | | | |
| | B147Q-0XIV | u | Pantalla facial per a protecció de riscs mecànics, amb visor de malla de reixeta metàl·lica, per acoblar al casc amb arnès abatible, homologada segons UNE-EN 1731 | 1,000 x | 9,68000 = | 9,68000 | | |
| | | | | | Subtotal... | 9,68000 | 9,68000 | |
| | | | | COST DIRECTE | | | | 9,68000 |
| | | | | DESPESES INDIRECTES | 5,00% | | | 0,48400 |
| | | | | COST EXECUCIÓ MATERIAL | | | | 10,16400 |
| P- 14 | P147Y-EPWX | u | Protector auditiu de tap d'escuma, homologat segons UNE-EN 352-2 i UNE-EN 458 | Rend.: 1,000 | | | | **0,24 €** |
| | | | | Unitats | Preu € | Parcial | Import | |
| | Materials: | | | | | | | |
| | B147Y-0XJE | u | Protector auditiu de tap d'escuma, homologat segons UNE-EN 352-2 i UNE-EN 458 | 1,000 x | 0,23000 = | 0,23000 | | |
| | | | | | Subtotal... | 0,23000 | 0,23000 | |
| | | | | COST DIRECTE | | | | 0,23000 |
| | | | | DESPESES INDIRECTES | 5,00% | | | 0,01150 |
| | | | | COST EXECUCIÓ MATERIAL | | | | 0,24150 |

PARTIDES D'OBRA

| NÚM | CODI | UA | DESCRIPCIÓ | | | | | PREU |
|---|---|---|---|---|---|---|---|---|
| P- 15 | P147Z-FITJ | u | Ulleres de seguretat per a tall oxiacetilènic, amb muntura universal de barnilla d'acer recoberta de PVC, amb visors circulars de 50 mm de D foscos de color DIN 5, homologades segons UNE-EN 175 i UNE-EN 169 | Rend.: 1,000 | | | | **5,11 €** |
| | | | | Unitats | Preu € | | Parcial | Import |
| | Materials: | | | | | | | |
| | B147Z-0XI8 | u | Ulleres de seguretat per a tall oxiacetilènic, amb muntura universal de barnilla d'acer recoberta de PVC, amb visors circulars de 50 mm de D foscos de color DIN 5, homologades segons UNE-EN 175 i UNE-EN 169 | 1,000 | x | 4,87000 = | 4,87000 | |
| | | | | | Subtotal... | | 4,87000 | 4,87000 |
| | | | | COST DIRECTE | | | | 4,87000 |
| | | | | DESPESES INDIRECTES 5,00% | | | | 0,24350 |
| | | | | COST EXECUCIÓ MATERIAL | | | | 5,11350 |
| P- 16 | P161-79K6 | u | Assistencia d'oficial a reunió del comitè de Seguretat i Salut | Rend.: 1,000 | | | | **30,04 €** |
| | | | | Unitats | Preu € | | Parcial | Import |
| | Mà d'obra: | | | | | | | |
| | A0F-0015 | h | Oficial 1a per a seguretat i salut | 1,000 /R | x | 28,61000 = | 28,61000 | |
| | | | | | Subtotal... | | 28,61000 | 28,61000 |
| | | | | COST DIRECTE | | | | 28,61000 |
| | | | | DESPESES INDIRECTES 5,00% | | | | 1,43050 |
| | | | | COST EXECUCIÓ MATERIAL | | | | 30,04050 |
| P- 17 | P16C-67C8 | u | Reunió del comitè de Seguretat i Salut constituït per 6 persones | Rend.: 1,000 | | | | **180,24 €** |
| | | | | Unitats | Preu € | | Parcial | Import |
| | Mà d'obra: | | | | | | | |
| | A0F-0015 | h | Oficial 1a per a seguretat i salut | 6,000 /R | x | 28,61000 = | 171,66000 | |
| | | | | | Subtotal... | | 171,66000 | 171,66000 |
| | | | | COST DIRECTE | | | | 171,66000 |
| | | | | DESPESES INDIRECTES 5,00% | | | | 8,58300 |
| | | | | COST EXECUCIÓ MATERIAL | | | | 180,24300 |

PARTIDES D'OBRA

| NÚM | CODI | UA | DESCRIPCIÓ | | | | | | PREU |
|---|---|---|---|---|---|---|---|---|---|
| P- 18 | P1R2-6RJ7 | m2 | Esbrossada de plantes i herbes en interiors/exteriors, amb mitjans manuals, per a una alçària de brossa <= 150 cm i càrrega sobre camió o contenidor | Rend.: 1,000 | | | | | **1,96 €** |
| | | | | Unitats | | Preu € | Parcial | | Import |
| | Mà d'obra: | | | | | | | | |
| | A0D-0007 | h | Manobre | 0,030 | /R x | 27,46000 = | 0,82380 | | |
| | A0E-000A | h | Manobre especialista | 0,030 | /R x | 28,39000 = | 0,85170 | | |
| | | | | | | Subtotal... | 1,67550 | | 1,67550 |
| | Maquinària: | | | | | | | | |
| | CR10-005L | h | Desbrossadora manual de braç amb capçal de fil o disc | 0,030 | /R x | 5,59000 = | 0,16770 | | |
| | | | | | | Subtotal... | 0,16770 | | 0,16770 |
| | | | | DESPESES AUXILIARS | | 1,50% | | | 0,02513 |
| | | | | COST DIRECTE | | | | | 1,86833 |
| | | | | DESPESES INDIRECTES | | 5,00% | | | 0,09342 |
| | | | | COST EXECUCIÓ MATERIAL | | | | | 1,96175 |
| P- 19 | P2140-4RRN | u | Arrencada de full i bastiment de porta amb mitjans manuals i càrrega manual sobre camió o contenidor | Rend.: 1,000 | | | | | **14,63 €** |
| | | | | Unitats | | Preu € | Parcial | | Import |
| | Mà d'obra: | | | | | | | | |
| | A0D-0007 | h | Manobre | 0,500 | /R x | 27,46000 = | 13,73000 | | |
| | | | | | | Subtotal... | 13,73000 | | 13,73000 |
| | | | | DESPESES AUXILIARS | | 1,50% | | | 0,20595 |
| | | | | COST DIRECTE | | | | | 13,93595 |
| | | | | DESPESES INDIRECTES | | 5,00% | | | 0,69680 |
| | | | | COST EXECUCIÓ MATERIAL | | | | | 14,63275 |
| P- 20 | P2142-4RNA | m | Arrencada d'escopidor de pedra artificial, amb mitjans manuals i càrrega manual de runa sobre camió o contenidor | Rend.: 1,000 | | | | | **5,85 €** |
| | | | | Unitats | | Preu € | Parcial | | Import |
| | Mà d'obra: | | | | | | | | |
| | A0D-0007 | h | Manobre | 0,200 | /R x | 27,46000 = | 5,49200 | | |
| | | | | | | Subtotal... | 5,49200 | | 5,49200 |
| | | | | DESPESES AUXILIARS | | 1,50% | | | 0,08238 |
| | | | | COST DIRECTE | | | | | 5,57438 |
| | | | | DESPESES INDIRECTES | | 5,00% | | | 0,27872 |
| | | | | COST EXECUCIÓ MATERIAL | | | | | 5,85310 |

PARTIDES D'OBRA

| NÚM | CODI | UA | DESCRIPCIÓ | | | | | | PREU |
|---|---|---|---|---|---|---|---|---|---|
| P- 21 | P2143-4RQZ | m3 | Enderroc de solera de formigó en massa, amb compressor i càrrega manual i mecànica de runa sobre camió o contenidor | Rend.: 1,000 | | | | | **177,64 €** |
| | | | | Unitats | | Preu € | Parcial | | Import |
| | Mà d'obra: | | | | | | | | |
| | A0D-0007 | h | Manobre | 0,400 | /R x | 27,46000 = | 10,98400 | | |
| | A0E-000A | h | Manobre especialista | 4,000 | /R x | 28,39000 = | 113,56000 | | |
| | | | | | | Subtotal... | 124,54400 | | 124,54400 |
| | Maquinària: | | | | | | | | |
| | C111-0056 | h | Compressor amb dos martells pneumàtics | 2,000 | /R x | 16,10000 = | 32,20000 | | |
| | C13C-00LP | h | Retroexcavadora sobre pneumàtics de 8 a 10 t | 0,1691 | /R x | 62,49000 = | 10,56706 | | |
| | | | | | | Subtotal... | 42,76706 | | 42,76706 |
| | | | | DESPESES AUXILIARS | | | | 1,50% | 1,86816 |
| | | | | COST DIRECTE | | | | | 169,17922 |
| | | | | DESPESES INDIRECTES | | | | 5,00% | 8,45896 |
| | | | | COST EXECUCIÓ MATERIAL | | | | | 177,63818 |
| P- 22 | P2143-4RR0 | m | Enderroc d'esglaó d'obra, amb compressor i càrrega manual de runa sobre camió o contenidor | Rend.: 1,000 | | | | | **6,80 €** |
| | | | | Unitats | | Preu € | Parcial | | Import |
| | Mà d'obra: | | | | | | | | |
| | A0D-0007 | h | Manobre | 0,100 | /R x | 27,46000 = | 2,74600 | | |
| | A0E-000A | h | Manobre especialista | 0,100 | /R x | 28,39000 = | 2,83900 | | |
| | | | | | | Subtotal... | 5,58500 | | 5,58500 |
| | Maquinària: | | | | | | | | |
| | C111-0056 | h | Compressor amb dos martells pneumàtics | 0,050 | /R x | 16,10000 = | 0,80500 | | |
| | | | | | | Subtotal... | 0,80500 | | 0,80500 |
| | | | | DESPESES AUXILIARS | | | | 1,50% | 0,08378 |
| | | | | COST DIRECTE | | | | | 6,47378 |
| | | | | DESPESES INDIRECTES | | | | 5,00% | 0,32369 |
| | | | | COST EXECUCIÓ MATERIAL | | | | | 6,79746 |
| P- 23 | P2143-4RR3 | m2 | Arrencada de paviment de terratzo, amb mitjans manuals i càrrega manual de runa sobre camió o contenidor | Rend.: 1,000 | | | | | **11,71 €** |
| | | | | Unitats | | Preu € | Parcial | | Import |
| | Mà d'obra: | | | | | | | | |
| | A0D-0007 | h | Manobre | 0,400 | /R x | 27,46000 = | 10,98400 | | |
| | | | | | | Subtotal... | 10,98400 | | 10,98400 |
| | | | | DESPESES AUXILIARS | | | | 1,50% | 0,16476 |
| | | | | COST DIRECTE | | | | | 11,14876 |
| | | | | DESPESES INDIRECTES | | | | 5,00% | 0,55744 |

PARTIDES D'OBRA

| NÚM | CODI | UA | DESCRIPCIÓ | | | | | | PREU |
|---|---|---|---|---|---|---|---|---|---|
| | | | | COST EXECUCIÓ MATERIAL | | | | | 11,70620 |
| P- 24 | P2145-4RS0 | m | Arrencada de reixa metàl·lica amb mitjans manuals i càrrega manual sobre camió o contenidor | Rend.: 1,000 | | | | | **9,60 €** |
| | | | | Unitats | | Preu € | | Parcial | Import |
| | Mà d'obra: | | | | | | | | |
| | A01-FEP1 | h | Ajudant soldador | 0,050 | /R | x | 28,66000 = | 1,43300 | |
| | A0D-0007 | h | Manobre | 0,200 | /R | x | 27,46000 = | 5,49200 | |
| | A0F-000Y | h | Oficial 1a soldador | 0,050 | /R | x | 32,69000 = | 1,63450 | |
| | | | | | | | Subtotal... | 8,55950 | 8,55950 |
| | Maquinària: | | | | | | | | |
| | C207-00E1 | h | Equip i elements auxiliars per a tall oxiacetilènic | 0,050 | /R | x | 9,09000 = | 0,45450 | |
| | | | | | | | Subtotal... | 0,45450 | 0,45450 |
| | | | | DESPESES AUXILIARS 1,50% | | | | | 0,12839 |
| | | | | COST DIRECTE | | | | | 9,14239 |
| | | | | DESPESES INDIRECTES 5,00% | | | | | 0,45712 |
| | | | | COST EXECUCIÓ MATERIAL | | | | | 9,59951 |
| P- 25 | P2145-M001 | m | Arrencada curosa de reixa metàl·lica amb mitjans manuals i càrrega de runa manual sobre camió o contenidor, emagatzematge de reixa durant l'execució de l'obra, i posterrior recol·locació una vegada acabats els treballs. | Rend.: 1,000 | | | | | **56,12 €** |
| | | | | Unitats | | Preu € | | Parcial | Import |
| | Mà d'obra: | | | | | | | | |
| | A01-FEP1 | h | Ajudant soldador | 0,050 | /R | x | 28,66000 = | 1,43300 | |
| | A01-FEPB | h | Ajudant manyà | 0,800 | /R | x | 25,50000 = | 20,40000 | |
| | A0D-0007 | h | Manobre | 0,200 | /R | x | 27,46000 = | 5,49200 | |
| | A0F-000P | h | Oficial 1a manyà | 0,800 | /R | x | 29,06000 = | 23,24800 | |
| | A0F-000Y | h | Oficial 1a soldador | 0,050 | /R | x | 32,69000 = | 1,63450 | |
| | | | | | | | Subtotal... | 52,20750 | 52,20750 |
| | Maquinària: | | | | | | | | |
| | C207-00E1 | h | Equip i elements auxiliars per a tall oxiacetilènic | 0,050 | /R | x | 9,09000 = | 0,45450 | |
| | | | | | | | Subtotal... | 0,45450 | 0,45450 |
| | | | | DESPESES AUXILIARS 1,50% | | | | | 0,78311 |
| | | | | COST DIRECTE | | | | | 53,44511 |
| | | | | DESPESES INDIRECTES 5,00% | | | | | 2,67226 |
| | | | | COST EXECUCIÓ MATERIAL | | | | | 56,11737 |

PARTIDES D'OBRA

| NÚM | CODI | UA | DESCRIPCIÓ | | | | | | PREU |
|---|---|---|---|---|---|---|---|---|---|
| P- 26 | P214A-4RRT | u | Desmuntatge de fulla, bastiment i accessoris de finestró, de fins a 3 m2, amb recuperació de ferramentes i fixacions a paraments i retirada de peces d'ampit, amb mitjans manuals, aplec de material per a la seva reutilització o restauració i carrega de runa sobre camió o contenidor | Rend.: 1,000 | | | | | **42,04 €** |
| | | | | Unitats | | Preu € | Parcial | | Import |
| | Mà d'obra: | | | | | | | | |
| | A0D-0007 | h | Manobre | 0,900 | /R x | 27,46000 = | 24,71400 | | |
| | A0F-000K | h | Oficial 1a fuster | 0,450 | /R x | 32,73000 = | 14,72850 | | |
| | | | | | | Subtotal... | 39,44250 | | 39,44250 |
| | | | | DESPESES AUXILIARS | | 1,50% | | | 0,59164 |
| | | | | COST DIRECTE | | | | | 40,03414 |
| | | | | DESPESES INDIRECTES | | 5,00% | | | 2,00171 |
| | | | | COST EXECUCIÓ MATERIAL | | | | | 42,03584 |
| P- 27 | P214K-CRN1 | m2 | Enderroc complet de coberta inclinada de planxes metàl·liques amb mitjans manuals i càrrega manual de runa sobre camió o contenidor | Rend.: 1,000 | | | | | **17,56 €** |
| | | | | Unitats | | Preu € | Parcial | | Import |
| | Mà d'obra: | | | | | | | | |
| | A0D-0007 | h | Manobre | 0,600 | /R x | 27,46000 = | 16,47600 | | |
| | | | | | | Subtotal... | 16,47600 | | 16,47600 |
| | | | | DESPESES AUXILIARS | | 1,50% | | | 0,24714 |
| | | | | COST DIRECTE | | | | | 16,72314 |
| | | | | DESPESES INDIRECTES | | 5,00% | | | 0,83616 |
| | | | | COST EXECUCIÓ MATERIAL | | | | | 17,55930 |
| P- 28 | P214L-CRMK | m2 | Enderroc complet de coberta plana, transitable, no ventilada, amb paviment ceràmic, inclós minvells laterals, amb mitjans manuals i martell pneumàtic i càrrega manual sobre camió o contenidor | Rend.: 1,000 | | | | | **6,88 €** |
| | | | | Unitats | | Preu € | Parcial | | Import |
| | Mà d'obra: | | | | | | | | |
| | A0D-0007 | h | Manobre | 0,140 | /R x | 27,46000 = | 3,84440 | | |
| | A0E-000A | h | Manobre especialista | 0,060 | /R x | 28,39000 = | 1,70340 | | |
| | | | | | | Subtotal... | 5,54780 | | 5,54780 |
| | Maquinària: | | | | | | | | |
| | C111-0055 | h | Compressor amb un martell pneumàtic | 0,060 | /R x | 15,29000 = | 0,91740 | | |
| | | | | | | Subtotal... | 0,91740 | | 0,91740 |
| | | | | DESPESES AUXILIARS | | 1,50% | | | 0,08322 |
| | | | | COST DIRECTE | | | | | 6,54842 |
| | | | | DESPESES INDIRECTES | | 5,00% | | | 0,32742 |

PARTIDES D'OBRA

| NÚM | CODI | UA | DESCRIPCIÓ | | | | | | PREU |
|---|---|---|---|---|---|---|---|---|---|
| | | | | COST EXECUCIÓ MATERIAL | | | | | 6,87584 |
| P- 29 | P214N-52TT | m3 | Enderroc d'estructures de formigó armat, amb mitjans mecànics i càrrega manual i mecànica de runa sobre camió o contenidor | Rend.: 1,000 | | | | | **64,33 €** |
| | | | | Unitats | | Preu € | Parcial | | Import |
| | Mà d'obra: | | | | | | | | |
| | A0D-0007 | h | Manobre | 0,400 | /R x | 27,46000 = | 10,98400 | | |
| | A0E-000A | h | Manobre especialista | 0,720 | /R x | 28,39000 = | 20,44080 | | |
| | A0F-000Y | h | Oficial 1a soldador | 0,400 | /R x | 32,69000 = | 13,07600 | | |
| | | | | | | Subtotal... | 44,50080 | | 44,50080 |
| | Maquinària: | | | | | | | | |
| | C111-0056 | h | Compressor amb dos martells pneumàtics | 0,360 | /R x | 16,10000 = | 5,79600 | | |
| | C138-00KR | h | Pala carregadora sobre pneumàtics de 8 a 14 t | 0,0729 | /R x | 91,46000 = | 6,66743 | | |
| | C207-00E1 | h | Equip i elements auxiliars per a tall oxiacetilènic | 0,400 | /R x | 9,09000 = | 3,63600 | | |
| | | | | | | Subtotal... | 16,09943 | | 16,09943 |
| | | | | DESPESES AUXILIARS | | | | 1,50% | 0,66751 |
| | | | | COST DIRECTE | | | | | 61,26774 |
| | | | | DESPESES INDIRECTES | | | | 5,00% | 3,06339 |
| | | | | COST EXECUCIÓ MATERIAL | | | | | 64,33113 |
| P- 30 | P214N-52TU | m3 | Enderroc d'estructures de maó, amb mitjans mecànics i càrrega manual i mecànica de runa sobre camió o contenidor | Rend.: 1,000 | | | | | **26,06 €** |
| | | | | Unitats | | Preu € | Parcial | | Import |
| | Mà d'obra: | | | | | | | | |
| | A0D-0007 | h | Manobre | 0,400 | /R x | 27,46000 = | 10,98400 | | |
| | A0E-000A | h | Manobre especialista | 0,190 | /R x | 28,39000 = | 5,39410 | | |
| | | | | | | Subtotal... | 16,37810 | | 16,37810 |
| | Maquinària: | | | | | | | | |
| | C111-0056 | h | Compressor amb dos martells pneumàtics | 0,095 | /R x | 16,10000 = | 1,52950 | | |
| | C138-00KR | h | Pala carregadora sobre pneumàtics de 8 a 14 t | 0,0729 | /R x | 91,46000 = | 6,66743 | | |
| | | | | | | Subtotal... | 8,19693 | | 8,19693 |
| | | | | DESPESES AUXILIARS | | | | 1,50% | 0,24567 |
| | | | | COST DIRECTE | | | | | 24,82070 |
| | | | | DESPESES INDIRECTES | | | | 5,00% | 1,24104 |
| | | | | COST EXECUCIÓ MATERIAL | | | | | 26,06174 |
| P- 31 | P214P-E7JU | m3 | Enderroc de fonament corregut de formigó armat, a mà i amb compressor i càrrega manual i mecànica de runa sobre camió | Rend.: 1,000 | | | | | **248,66 €** |
| | | | | Unitats | | Preu € | Parcial | | Import |
| | Mà d'obra: | | | | | | | | |

PARTIDES D'OBRA

| NÚM | CODI | UA | DESCRIPCIÓ | | | | | PREU |
|---|---|---|---|---|---|---|---|---|
| | A0D-0007 | h | Manobre | 2,160 /R x | 27,46000 = | 59,31360 | | |
| | A0E-000A | h | Manobre especialista | 3,400 /R x | 28,39000 = | 96,52600 | | |
| | A0F-000Y | h | Oficial 1a soldador | 1,000 /R x | 32,69000 = | 32,69000 | | |
| | | | | | Subtotal... | 188,52960 | 188,52960 | |
| | Maquinària: | | | | | | | |
| | C111-0056 | h | Compressor amb dos martells pneumàtics | 1,700 /R x | 16,10000 = | 27,37000 | | |
| | C13C-00LP | h | Retroexcavadora sobre pneumàtics de 8 a 10 t | 0,144 /R x | 62,49000 = | 8,99856 | | |
| | C207-00E1 | h | Equip i elements auxiliars per a tall oxiacetilènic | 1,000 /R x | 9,09000 = | 9,09000 | | |
| | | | | | Subtotal... | 45,45856 | 45,45856 | |
| | | | | | DESPESES AUXILIARS | 1,50% | | 2,82794 |
| | | | | | COST DIRECTE | | | 236,81610 |
| | | | | | DESPESES INDIRECTES | 5,00% | | 11,84081 |
| | | | | | COST EXECUCIÓ MATERIAL | | | 248,65691 |
| P- 32 | P214T-4RQC | m2 | Enderroc de paredó de ceràmica fins a 10 cm de gruix, amb mitjans manuals i càrrega manual de runa sobre camió o contenidor | Rend.: 1,000 | | | | **10,24 €** |
| | | | | Unitats | Preu € | Parcial | Import | |
| | Mà d'obra: | | | | | | | |
| | A0D-0007 | h | Manobre | 0,350 /R x | 27,46000 = | 9,61100 | | |
| | | | | | Subtotal... | 9,61100 | 9,61100 | |
| | | | | | DESPESES AUXILIARS | 1,50% | | 0,14417 |
| | | | | | COST DIRECTE | | | 9,75517 |
| | | | | | DESPESES INDIRECTES | 5,00% | | 0,48776 |
| | | | | | COST EXECUCIÓ MATERIAL | | | 10,24292 |
| P- 33 | P214T-4RQF | m2 | Enderroc d'envà de ceràmica de 5 cm de gruix, amb mitjans manuals i càrrega manual de runa sobre camió o contenidor | Rend.: 1,000 | | | | **8,49 €** |
| | | | | Unitats | Preu € | Parcial | Import | |
| | Mà d'obra: | | | | | | | |
| | A0D-0007 | h | Manobre | 0,290 /R x | 27,46000 = | 7,96340 | | |
| | | | | | Subtotal... | 7,96340 | 7,96340 | |
| | | | | | DESPESES AUXILIARS | 1,50% | | 0,11945 |
| | | | | | COST DIRECTE | | | 8,08285 |
| | | | | | DESPESES INDIRECTES | 5,00% | | 0,40414 |
| | | | | | COST EXECUCIÓ MATERIAL | | | 8,48699 |
| P- 34 | P214T-4RQI | m2 | Enderroc de paret de tancament de maó calat de 15 cm de gruix, a mà i amb martell trencador manual i càrrega manual de runa sobre camió o contenidor | Rend.: 1,000 | | | | **19,26 €** |
| | | | | Unitats | Preu € | Parcial | Import | |

PARTIDES D'OBRA

| NÚM | CODI | UA | DESCRIPCIÓ | | | | | | PREU |
|---|---|---|---|---|---|---|---|---|---|
| | Mà d'obra: | | | | | | | | |
| | A0D-0007 | h | Manobre | 0,300 | /R x | 27,46000 = | 8,23800 | | |
| | A0E-000A | h | Manobre especialista | 0,300 | /R x | 28,39000 = | 8,51700 | | |
| | | | | | | Subtotal... | 16,75500 | | 16,75500 |
| | Maquinària: | | | | | | | | |
| | C20H-00DN | h | Martell trencador manual | 0,300 | /R x | 4,47000 = | 1,34100 | | |
| | | | | | | Subtotal... | 1,34100 | | 1,34100 |
| | | | | | | DESPESES AUXILIARS | 1,50% | | 0,25133 |
| | | | | | | COST DIRECTE | | | 18,34732 |
| | | | | | | DESPESES INDIRECTES | 5,00% | | 0,91737 |
| | | | | | | COST EXECUCIÓ MATERIAL | | | 19,26469 |

| | | | | | | | | | |
|---|---|---|---|---|---|---|---|---|---|
| P- 35 | P21D3-HCLK | m | Arrencada de canonada de gas fins arribar a armari de comptadors en tanca de carrer, muntada superficialment i amb desmuntatge de fixacions i estructura de suport, amb mitjans manuals i càrrega manual de runa sobre camió o contenidor, inclús respàs de pintura i d'altres desperfectes que es produeixein durant l'execució dels treballs. | Rend.: 1,192 | | | | | **11,01 €** |
| | | | | Unitats | | Preu € | Parcial | | Import |
| | Mà d'obra: | | | | | | | | |
| | A0D-0007 | h | Manobre | 0,200 | /R x | 27,46000 = | 4,60738 | | |
| | A0F-000N | h | Oficial 1a lampista | 0,200 | /R x | 33,24000 = | 5,57718 | | |
| | | | | | | Subtotal... | 10,18456 | | 10,18456 |
| | | | | | | DESPESES AUXILIARS | 3,00% | | 0,30554 |
| | | | | | | COST DIRECTE | | | 10,49010 |
| | | | | | | DESPESES INDIRECTES | 5,00% | | 0,52450 |
| | | | | | | COST EXECUCIÓ MATERIAL | | | 11,01460 |

| | | | | | | | | | |
|---|---|---|---|---|---|---|---|---|---|
| P- 36 | P21D3-M001 | u | Desconexió prèvia i arrencada complerta d'instal·lacions (canonades, caldera, connecions, claus de pas, pericons, xemeneies, etcétera) de sanejament, calefacció, electricitat i lampisteria en àmbit de projecte, deixant provades i en funcionament les instal·lacions de la resta de parcel·la, inclós elements de subjecció amb mitjans manuals i càrrega manual de runa sobre camió o contenidor | Rend.: 1,000 | | | | | **656,47 €** |
| | | | | Unitats | | Preu € | Parcial | | Import |
| | Mà d'obra: | | | | | | | | |
| | A0D-0007 | h | Manobre | 10,000 | /R x | 27,46000 = | 274,60000 | | |
| | A0F-000N | h | Oficial 1a lampista | 10,000 | /R x | 33,24000 = | 332,40000 | | |
| | | | | | | Subtotal... | 607,00000 | | 607,00000 |
| | | | | | | DESPESES AUXILIARS | 3,00% | | 18,21000 |
| | | | | | | COST DIRECTE | | | 625,21000 |
| | | | | | | DESPESES INDIRECTES | 5,00% | | 31,26050 |

PARTIDES D'OBRA

| NÚM | CODI | UA | DESCRIPCIÓ | | | | | | PREU |
|---|---|---|---|---|---|---|---|---|---|
| | | | | COST EXECUCIÓ MATERIAL | | | | | 656,47050 |
| P- 37 | P21G6-49JV | m | Demolició d'interceptor de 35x50 cm de parets de 15 cm, de maó i amb solera de 15 cm de formigó amb compressor i càrrega mecànica sobre camió | Rend.: 1,000 | | | | | **9,95 €** |
| | | | | Unitats | | Preu € | Parcial | | Import |
| | Mà d'obra: | | | | | | | | |
| | A0E-000A | h | Manobre especialista | 0,208 | /R x | 28,39000 = | 5,90512 | | |
| | | | | | | Subtotal... | 5,90512 | | 5,90512 |
| | Maquinària: | | | | | | | | |
| | C111-0056 | h | Compressor amb dos martells pneumàtics | 0,104 | /R x | 16,10000 = | 1,67440 | | |
| | C13C-00LP | h | Retroexcavadora sobre pneumàtics de 8 a 10 t | 0,029 | /R x | 62,49000 = | 1,81221 | | |
| | | | | | | Subtotal... | 3,48661 | | 3,48661 |
| | | | | DESPESES AUXILIARS | | | | 1,50% | 0,08858 |
| | | | | COST DIRECTE | | | | | 9,48031 |
| | | | | DESPESES INDIRECTES | | | | 5,00% | 0,47402 |
| | | | | COST EXECUCIÓ MATERIAL | | | | | 9,95432 |
| P- 38 | P21Q2-8GXW | u | Retirada de font per a exterior de qualsevol tipus, enderroc de daus de formigó i part proporcional d'instal·lació de lampisteria, i càrrega manual i mecànica de l'equipament i la runa sobre camió o contenidor | Rend.: 1,000 | | | | | **126,79 €** |
| | | | | Unitats | | Preu € | Parcial | | Import |
| | Mà d'obra: | | | | | | | | |
| | A0E-000A | h | Manobre especialista | 1,400 | /R x | 28,39000 = | 39,74600 | | |
| | A0F-000R | h | Oficial 1a muntador | 0,700 | /R x | 33,24000 = | 23,26800 | | |
| | | | | | | Subtotal... | 63,01400 | | 63,01400 |
| | Maquinària: | | | | | | | | |
| | C111-0056 | h | Compressor amb dos martells pneumàtics | 0,700 | /R x | 16,10000 = | 11,27000 | | |
| | C152-003B | h | Camió grua | 0,700 | /R x | 65,03000 = | 45,52100 | | |
| | | | | | | Subtotal... | 56,79100 | | 56,79100 |
| | | | | DESPESES AUXILIARS | | | | 1,50% | 0,94521 |
| | | | | COST DIRECTE | | | | | 120,75021 |
| | | | | DESPESES INDIRECTES | | | | 5,00% | 6,03751 |
| | | | | COST EXECUCIÓ MATERIAL | | | | | 126,78772 |
| P- 39 | P21Q2-HBAJ | u | Desmuntatge per a recol·locació posterior de banc metàl·lic, de fins a 3 m de llargària, col·locat amb fixacions mecàniques amb mitjans manuals, inclús aplec i trasllat a magatzem muniicpal. | Rend.: 1,000 | | | | | **35,38 €** |
| | | | | Unitats | | Preu € | Parcial | | Import |
| | Mà d'obra: | | | | | | | | |

PARTIDES D'OBRA

| NÚM | CODI | UA | DESCRIPCIÓ | | | | | | PREU |
|---|---|---|---|---|---|---|---|---|---|
| | A0D-0007 | h | Manobre | 0,550 | /R x | 27,46000 = | 15,10300 | | |
| | A0F-000B | h | Oficial 1a | 0,550 | /R x | 32,90000 = | 18,09500 | | |
| | | | | | | Subtotal... | 33,19800 | | 33,19800 |
| | | | | | | DESPESES AUXILIARS | 1,50% | | 0,49797 |
| | | | | | | COST DIRECTE | | | 33,69597 |
| | | | | | | DESPESES INDIRECTES | 5,00% | | 1,68480 |
| | | | | | | COST EXECUCIÓ MATERIAL | | | 35,38077 |
| P- 40 | P21Q2-HBAN | u | Desmuntatge per a recol·locació posterior de paperera trabucable de fins a 45 cm de diàmetre, ancorada a terra amb fixacions mecàniques sobre daus de formigó, enderroc dels daus amb martell pneumàtic, inclús aplec i trasllat a magatzem muniicpal. | Rend.: 1,000 | | | | | **14,47 €** |
| | | | | Unitats | | Preu € | Parcial | | Import |
| | Mà d'obra: | | | | | | | | |
| | A0D-0007 | h | Manobre | 0,180 | /R x | 27,46000 = | 4,94280 | | |
| | A0F-000B | h | Oficial 1a | 0,180 | /R x | 32,90000 = | 5,92200 | | |
| | | | | | | Subtotal... | 10,86480 | | 10,86480 |
| | Maquinària: | | | | | | | | |
| | C111-0055 | h | Compressor amb un martell pneumàtic | 0,180 | /R x | 15,29000 = | 2,75220 | | |
| | | | | | | Subtotal... | 2,75220 | | 2,75220 |
| | | | | | | DESPESES AUXILIARS | 1,50% | | 0,16297 |
| | | | | | | COST DIRECTE | | | 13,77997 |
| | | | | | | DESPESES INDIRECTES | 5,00% | | 0,68900 |
| | | | | | | COST EXECUCIÓ MATERIAL | | | 14,46897 |
| P- 41 | P221B-EL6W | m3 | Excavació de rasa i pou de fins a 2 m de fondària, en terreny compacte (SPT 20-50), realitzada amb mitjans manuals i càrrega manual sobre contenidor | Rend.: 1,000 | | | | | **118,82 €** |
| | | | | Unitats | | Preu € | Parcial | | Import |
| | Mà d'obra: | | | | | | | | |
| | A0D-0007 | h | Manobre | 4,060 | /R x | 27,46000 = | 111,48760 | | |
| | | | | | | Subtotal... | 111,48760 | | 111,48760 |
| | | | | | | DESPESES AUXILIARS | 1,50% | | 1,67231 |
| | | | | | | COST DIRECTE | | | 113,15991 |
| | | | | | | DESPESES INDIRECTES | 5,00% | | 5,65800 |
| | | | | | | COST EXECUCIÓ MATERIAL | | | 118,81791 |
| P- 42 | P221B-EL71 | m3 | Excavació de rasa i pou de fins a 2 m de fondària, en terreny compacte (SPT 20-50), realitzada amb retroexcavadora de combustible i càrrega mecànica sobre camió | Rend.: 1,000 | | | | | **9,38 €** |
| | | | | Unitats | | Preu € | Parcial | | Import |

PARTIDES D'OBRA

| NÚM | CODI | UA | DESCRIPCIÓ | | | | | PREU |
|---|---|---|---|---|---|---|---|---|
| | Maquinària: | | | | | | | |
| | C13C-00LP | h | Retroexcavadora sobre pneumàtics de 8 a 10 t | 0,143 /R x | 62,49000 = | 8,93607 | | |
| | | | | | Subtotal... | 8,93607 | | 8,93607 |
| | | | | COST DIRECTE | | | | 8,93607 |
| | | | | DESPESES INDIRECTES 5,00% | | | | 0,44680 |
| | | | | COST EXECUCIÓ MATERIAL | | | | 9,38287 |
| P- 43 | P2257-54AY | m3 | Terraplenada i piconatge per a caixa de paviment amb material tolerable , en tongades de fins a 25 cm, amb una compactació del 95% del PM | Rend.: 1,000 | | | | **7,80 €** |
| | | | | Unitats | Preu € | Parcial | | Import |
| | Maquinària: | | | | | | | |
| | C131-005G | h | Corró vibratori autopropulsat, de 12 a 14 t | 0,055 /R x | 88,37000 = | 4,86035 | | |
| | C138-00KQ | h | Pala carregadora sobre pneumàtics de 15 a 20 t | 0,026 /R x | 98,69000 = | 2,56594 | | |
| | | | | | Subtotal... | 7,42629 | | 7,42629 |
| | | | | COST DIRECTE | | | | 7,42629 |
| | | | | DESPESES INDIRECTES 5,00% | | | | 0,37131 |
| | | | | COST EXECUCIÓ MATERIAL | | | | 7,79760 |
| P- 44 | P2A0-4ILQ | m3 | Subministrament de terra tolerable, procedent d'aportació | Rend.: 1,000 | | | | **4,48 €** |
| | | | | Unitats | Preu € | Parcial | | Import |
| | Materials: | | | | | | | |
| | B03E-05OH | m3 | Terra tolerable | 1,000 x | 4,27000 = | 4,27000 | | |
| | | | | | Subtotal... | 4,27000 | | 4,27000 |
| | | | | COST DIRECTE | | | | 4,27000 |
| | | | | DESPESES INDIRECTES 5,00% | | | | 0,21350 |
| | | | | COST EXECUCIÓ MATERIAL | | | | 4,48350 |
| P- 45 | P2R2-EU9P | m3 | Classificació a peu d'obra de residus de construcció o demolició en fraccions segons REAL DECRETO 105/2008, amb mitjans manuals | Rend.: 1,000 | | | | **29,27 €** |
| | | | | Unitats | Preu € | Parcial | | Import |
| | Mà d'obra: | | | | | | | |
| | A0D-0007 | h | Manobre | 1,000 /R x | 27,46000 = | 27,46000 | | |
| | | | | | Subtotal... | 27,46000 | | 27,46000 |

PARTIDES D'OBRA

| NÚM | CODI | UA | DESCRIPCIÓ | | PREU |
|---|---|---|---|---|---|
| | | | | DESPESES AUXILIARS 1,50% | 0,41190 |
| | | | | COST DIRECTE | 27,87190 |
| | | | | DESPESES INDIRECTES 5,00% | 1,39360 |
| | | | | COST EXECUCIÓ MATERIAL | 29,26550 |

| | | | | | | | | | |
|---|---|---|---|---|---|---|---|---|---|
| P- 46 | P2R5-DT0H | m3 | Transport de residus a instal·lació autoritzada de gestió de residus, amb camió de 12 t i temps d'espera per a la càrrega a màquina, amb un recorregut de més de 10 i fins a 15 km | Rend.: 1,000 | | | | | **9,60 €** |
| | | | | Unitats | | Preu € | | Parcial | Import |
| | Maquinària: | | | | | | | | |
| | C154-003M | h | Camió per a transport de 12 t | 0,179 | /R x | 51,08000 = | | 9,14332 | |
| | | | | | | Subtotal... | | 9,14332 | 9,14332 |
| | | | | | | | | | |
| | | | | COST DIRECTE | | | | | 9,14332 |
| | | | | DESPESES INDIRECTES 5,00% | | | | | 0,45717 |
| | | | | COST EXECUCIÓ MATERIAL | | | | | 9,60049 |

| | | | | | | | | | |
|---|---|---|---|---|---|---|---|---|---|
| P- 47 | P2RA-EU3N | kg | Disposició controlada en dipòsit autoritzat inclòs el cànon sobre la deposició controlada dels residus de la construcció, segons la LLEI 8/2008, de residus de fibrociment perillosos amb una densitat 0,9 t/m3, procedents de construcció o demolició, amb codi 17 06 05* segons la Llista Europea de Residus | Rend.: 1,000 | | | | | **0,24 €** |
| | | | | Unitats | | Preu € | | Parcial | Import |
| | Materials: | | | | | | | | |
| | B2RA-28VA | kg | Disposició controlada en dipòsit autoritzat inclòs el cànon sobre la deposició controlada dels residus de la construcció, segons la LLEI 8/2008, de residus de fibrociment perillosos amb una densitat 0,9 t/m3, procedents de construcció o demolició, amb codi 17 06 05* segons la Llista Europea de Residus | 1,000 | x | 0,23000 = | | 0,23000 | |
| | | | | | | Subtotal... | | 0,23000 | 0,23000 |
| | | | | | | | | | |
| | | | | COST DIRECTE | | | | | 0,23000 |
| | | | | DESPESES INDIRECTES 5,00% | | | | | 0,01150 |
| | | | | COST EXECUCIÓ MATERIAL | | | | | 0,24150 |

| | | | | | | | | | |
|---|---|---|---|---|---|---|---|---|---|
| P- 48 | P2RA-EU3W | m3 | Disposició controlada en dipòsit autoritzat inclòs el cànon sobre la deposició controlada dels residus de la construcció, segons la LLEI 8/2008, de residus de terra inerts amb una densitat 1,6 t/m3, procedents d'excavació, amb codi 17 05 04 segons la Llista Europea de Residus | Rend.: 1,000 | | | | | **9,77 €** |
| | | | | Unitats | | Preu € | | Parcial | Import |
| | Materials: | | | | | | | | |

PARTIDES D'OBRA

| NÚM | CODI | UA | DESCRIPCIÓ | | | | | PREU |
|---|---|---|---|---|---|---|---|---|
| | B2RA-28V5 | m3 | Disposició controlada en dipòsit autoritzat inclòs el cànon sobre la deposició controlada dels residus de la construcció, segons la LLEI 8/2008, de residus de terra inerts amb una densitat 1,6 t/m3, procedents d'excavació, amb codi 17 05 04 segons la Llista Europea de Residus | 1,000 | x 9,30000 = | 9,30000 | | |
| | | | | | Subtotal... | 9,30000 | | 9,30000 |
| | | | | COST DIRECTE | | | | 9,30000 |
| | | | | DESPESES INDIRECTES | 5,00% | | | 0,46500 |
| | | | | COST EXECUCIÓ MATERIAL | | | | 9,76500 |
| P- 49 | P2RA-EU5K | m3 | Disposició controlada en centre de selecció i transferència de residus de plàstic no perillosos amb una densitat 0,035 t/m3, procedents de construcció o demolició, amb codi 17 02 03 segons la Llista Europea de Residus | Rend.: 1,000 | | | | **0,00 €** |
| | | | | Unitats | Preu € | Parcial | | Import |
| | Materials: | | | | | | | |
| | B2RA-28TT | t | Disposició controlada en centre de selecció i transferència de residus de plàstic no perillosos amb una densitat 0,035 t/m3, procedents de construcció o demolició, amb codi 17 02 03 segons la Llista Europea de Residus | 0,035 | x = | | | |
| | | | | | Subtotal... | | | |
| | | | | COST DIRECTE | | | | |
| | | | | DESPESES INDIRECTES | 5,00% | | | |
| | | | | COST EXECUCIÓ MATERIAL | | | | |
| P- 50 | P2RA-EU5M | m3 | Disposició controlada en centre de selecció i transferència de residus de paper i cartró no perillosos amb una densitat 0,04 t/m3, procedents de construcció o demolició, amb codi 15 01 01 segons la Llista Europea de Residus | Rend.: 1,000 | | | | **0,00 €** |
| | | | | Unitats | Preu € | Parcial | | Import |
| | Materials: | | | | | | | |
| | B2RA-28UK | t | Disposició controlada en centre de selecció i transferència de residus de paper i cartró no perillosos amb una densitat 0,04 t/m3, procedents de construcció o demolició, amb codi 15 01 01 segons la Llista Europea de Residus | 0,040 | x = | | | |
| | | | | | Subtotal... | | | |
| | | | | COST DIRECTE | | | | |
| | | | | DESPESES INDIRECTES | 5,00% | | | |

PARTIDES D'OBRA

| NÚM | CODI | UA | DESCRIPCIÓ | | | | | PREU |
|---|---|---|---|---|---|---|---|---|
| | | | | COST EXECUCIÓ MATERIAL | | | | |
| P- 51 | P2RA-EU5S | m3 | Disposició controlada en centre de selecció i transferència de residus de fusta no perillosos amb una densitat 0,19 t/m3, procedents de construcció o demolició, amb codi 17 02 01 segons la Llista Europea de Residus | Rend.: 1,000 | | | | **13,97 €** |
| | | | | Unitats | Preu € | | Parcial | Import |
| | Materials: | | | | | | | |
| | B2RA-28TL | t | Disposició controlada en centre de selecció i transferència de residus de fusta no perillosos amb una densitat 0,19 t/m3, procedents de construcció o demolició, amb codi 17 02 01 segons la Llista Europea de Residus | 0,190 | x | 70,00000 = | 13,30000 | |
| | | | | | Subtotal... | | 13,30000 | 13,30000 |
| | | | | COST DIRECTE | | | | 13,30000 |
| | | | | DESPESES INDIRECTES | 5,00% | | | 0,66500 |
| | | | | COST EXECUCIÓ MATERIAL | | | | 13,96500 |
| P- 52 | P2RA-EU5U | m3 | Disposició controlada en centre de selecció i transferència de residus de metalls barrejats no perillosos amb una densitat 0,2 t/m3, procedents de construcció o demolició, amb codi 17 04 07 segons la Llista Europea de Residus | Rend.: 1,000 | | | | **37,80 €** |
| | | | | Unitats | Preu € | | Parcial | Import |
| | Materials: | | | | | | | |
| | B2RA-28UH | t | Disposició controlada en centre de selecció i transferència de residus de metalls barrejats no perillosos amb una densitat 0,2 t/m3, procedents de construcció o demolició, amb codi 17 04 07 segons la Llista Europea de Residus | 0,200 | x | -180,00000 = | -36,00000 | |
| | | | | | Subtotal... | | -36,00000 | -36,00000 |
| | | | | COST DIRECTE | | | | -36,00000 |
| | | | | DESPESES INDIRECTES | 5,00% | | | -1,80000 |
| | | | | COST EXECUCIÓ MATERIAL | | | | -37,80000 |
| P- 53 | P2RA-EU62 | m3 | Disposició controlada en centre de selecció i transferència de residus de vidre inerts amb una densitat 0,7 t/m3, procedents de construcció o demolició, amb codi 17 02 02 segons la Llista Europea de Residus | Rend.: 1,000 | | | | **0,00 €** |
| | | | | Unitats | Preu € | | Parcial | Import |
| | Materials: | | | | | | | |

PARTIDES D'OBRA

| NÚM | CODI | UA | DESCRIPCIÓ | | | | | PREU |
|---|---|---|---|---|---|---|---|---|
| | B2RA-28TV | t | Disposició controlada en centre de selecció i transferència de residus de vidre inerts amb una densitat 0,7 t/m3, procedents de construcció o demolició, amb codi 17 02 02 segons la Llista Europea de Residus | 0,700 | x | = | | |
| | | | | | Subtotal... | | | |
| | | | | COST DIRECTE | | | | |
| | | | | DESPESES INDIRECTES 5,00% | | | | |
| | | | | COST EXECUCIÓ MATERIAL | | | | |
| P- 54 | P2RA-EU65 | m3 | Disposició controlada en dipòsit autoritzat inclòs el cànon sobre la deposició controlada dels residus de la construcció, segons la LLEI 8/2008, de residus ceràmics inerts amb una densitat 0,8 t/m3, procedents de construcció o demolició, amb codi 17 01 03 segons la Llista Europea de Residus | Rend.: 1,000 | | | | **10,92 €** |
| | | | | Unitats | Preu € | Parcial | | Import |
| | Materials: | | | | | | | |
| | B2RA-28UO | t | Disposició controlada en dipòsit autoritzat inclòs el cànon sobre la deposició controlada dels residus de la construcció, segons la LLEI 8/2008, de residus ceràmics inerts amb una densitat 0,8 t/m3, procedents de construcció o demolició, amb codi 17 01 03 segons la Llista Europea de Residus | 0,800 | x 13,00000 = | 10,40000 | | |
| | | | | | Subtotal... | 10,40000 | | 10,40000 |
| | | | | COST DIRECTE | | | | 10,40000 |
| | | | | DESPESES INDIRECTES 5,00% | | | | 0,52000 |
| | | | | COST EXECUCIÓ MATERIAL | | | | 10,92000 |
| P- 55 | P2RA-EU6C | m3 | Disposició controlada en dipòsit autoritzat inclòs el cànon sobre la deposició controlada dels residus de la construcció, segons la LLEI 8/2008, de residus barrejats inerts amb una densitat 1 t/m3, procedents de construcció o demolició, amb codi 17 01 07 segons la Llista Europea de Residus | Rend.: 1,000 | | | | **24,15 €** |
| | | | | Unitats | Preu € | Parcial | | Import |
| | Materials: | | | | | | | |
| | B2RA-28US | t | Disposició controlada en dipòsit autoritzat inclòs el cànon sobre la deposició controlada dels residus de la construcció, segons la LLEI 8/2008, de residus barrejats inerts amb una densitat 1 t/m3, procedents de construcció o demolició, amb codi 17 01 07 segons la Llista Europea de Residus | 1,000 | x 23,00000 = | 23,00000 | | |
| | | | | | Subtotal... | 23,00000 | | 23,00000 |

PARTIDES D'OBRA

| NÚM | CODI | UA | DESCRIPCIÓ | | | | | PREU |
|---|---|---|---|---|---|---|---|---|
| | | | | COST DIRECTE | | | | 23,00000 |
| | | | | DESPESES INDIRECTES | 5,00% | | | 1,15000 |
| | | | | COST EXECUCIÓ MATERIAL | | | | 24,15000 |
| P- 56 | P2RA-EU6F | m3 | Disposició controlada en dipòsit autoritzat inclòs el cànon sobre la deposició controlada dels residus de la construcció, segons la LLEI 8/2008, de residus de formigó inerts amb una densitat 1,45 t/m3, procedents de construcció o demolició, amb codi 17 01 01 segons la Llista Europea de Residus | Rend.: 1,000 | | | | **16,75 €** |
| | | | | Unitats | | Preu € | Parcial | Import |
| | Materials: | | | | | | | |
| | B2RA-28UQ | t | Disposició controlada en dipòsit autoritzat inclòs el cànon sobre la deposició controlada dels residus de la construcció, segons la LLEI 8/2008, de residus de formigó inerts amb una densitat 1,45 t/m3, procedents de construcció o demolició, amb codi 17 01 01 segons la Llista Europea de Residus | 1,450 | x | 11,00000 = | 15,95000 | |
| | | | | | | Subtotal... | 15,95000 | 15,95000 |
| | | | | COST DIRECTE | | | | 15,95000 |
| | | | | DESPESES INDIRECTES | 5,00% | | | 0,79750 |
| | | | | COST EXECUCIÓ MATERIAL | | | | 16,74750 |
| P- 57 | P352-M001 | m | Ancoratge d'esperes mitjançant barres d'acer autoroscades tipus dywidag de 2cm de diàmetre o equivalent, cada 1,5M. a les noves sabates per tal de donar continuitat a la fonamentació, mitjançant taladrat en fonament executat i ancoratge de barres amb resines, i neteja prèvia amb aire a presió i aplicació de pont d'unió . | Rend.: 1,000 | | | | **45,72 €** |
| | | | | Unitats | | Preu € | Parcial | Import |
| | Mà d'obra: | | | | | | | |
| | A0D-0007 | h | Manobre | 0,400 | /R x | 27,46000 = | 10,98400 | |
| | A0F-000B | h | Oficial 1a | 0,800 | /R x | 32,90000 = | 26,32000 | |
| | | | | | | Subtotal... | 37,30400 | 37,30400 |
| | Maquinària: | | | | | | | |
| | CZ11-005C | h | Compressor portàtil entre 7 i 10 m3/min de cabal i 8 bar de pressió | 0,070 | /R x | 16,34000 = | 1,14380 | |
| | CZ16-00EI | h | Equip de raig d'aire a pressió | 0,070 | /R x | 3,40000 = | 0,23800 | |
| | | | | | | Subtotal... | 1,38180 | 1,38180 |
| | Materials: | | | | | | | |
| | B071-2MWJ | kg | Pont d'unió de resines per a l' adherència d'enguixats sobre suports absorbents | 0,500 | x | 4,88000 = | 2,44000 | |
| | B091-06VJ | kg | Adhesiu de resines epoxi | 0,010 | x | 5,85000 = | 0,05850 | |
| | B0B7-106Q | kg | Acer en barres corrugades B500S de límit elàstic >= 500 N/mm2 | 2,000 | x | 1,18000 = | 2,36000 | |

PARTIDES D'OBRA

| NÚM | CODI | UA | DESCRIPCIÓ | | | | | PREU |
|---|---|---|---|---|---|---|---|---|
| | | | | | Subtotal... | 4,85850 | | 4,85850 |
| | | | | COST DIRECTE | | | | 43,54430 |
| | | | | DESPESES INDIRECTES 5,00% | | | | 2,17722 |
| | | | | COST EXECUCIÓ MATERIAL | | | | 45,72152 |
| P- 58 | P352-MVSL | m3 | Fonament de formigó per armar HA - 35 / B / 10 / XC4 + XS3 + XA1 amb una quantitat de ciment de 350 kg/m3 i relació aigua ciment =< 0.45 abocat amb bomba, armat amb 35 kg/m3 d'armadura AP500 S d'acer en barres corrugades i encofrat amb una quantia d'1 m2/m3 | Rend.: 1,000 | | | | **282,10 €** |
| | | | | Unitats | Preu € | | Parcial | Import |
| | Partides d'obra: | | | | | | | |
| | P310-D51N | kg | Armadura de rases i pous AP500 S d'acer en barres corrugades B500S de límit elàstic >= 500 N/mm2 | 35,000 | x | 2,02448 = | 70,85680 | |
| | P311-DQ6I | m2 | Encofrat amb taulons de fusta per a rases i pous de fonaments | 1,000 | x | 27,91639 = | 27,91639 | |
| | P312-JU08 | m3 | Formigonament de rases i pous, amb formigó per armar HA - 35 / B / 10 / XC4 + XS3 + XA1 amb una quantitat de ciment de 350 kg/m3 i relació aigua ciment =< 0.45, abocat amb bomba | 1,000 | x | 169,89308 = | 169,89308 | |
| | | | | | Subtotal... | 268,66627 | | 268,66627 |
| | | | | COST DIRECTE | | | | 268,66627 |
| | | | | DESPESES INDIRECTES 5,00% | | | | 13,43331 |
| | | | | COST EXECUCIÓ MATERIAL | | | | 282,09958 |
| P- 59 | P355-LB2H | m | Recalçat de fonament corregut amb una quantia de 6 m2 d'encofrat lateral, armadura AP500 S d'acer en barres corrugades de 10 mm, amb una quantia de 22 kg/u i formigonament amb formigó en massa HM - 25 / B / 20 / X0, inclús excavacions, enderrocs i apuntalaments | Rend.: 1,000 | | | | **145,28 €** |
| | | | | Unitats | Preu € | | Parcial | Import |
| | Mà d'obra: | | | | | | | |
| | A01-FEOZ | h | Ajudant encofrador | 0,400 /R | x | 29,21000 = | 11,68400 | |
| | A01-FEP0 | h | Ajudant ferrallista | 0,010 /R | x | 29,21000 = | 0,29210 | |
| | A0D-0007 | h | Manobre | 0,400 /R | x | 27,46000 = | 10,98400 | |
| | A0F-000F | h | Oficial 1a encofrador | 0,400 /R | x | 32,90000 = | 13,16000 | |
| | A0F-000I | h | Oficial 1a ferrallista | 0,010 /R | x | 32,90000 = | 0,32900 | |
| | A0F-000T | h | Oficial 1a paleta | 0,200 /R | x | 32,90000 = | 6,58000 | |
| | | | | | Subtotal... | 43,02910 | | 43,02910 |
| | Materials: | | | | | | | |
| | B06F1-I5J7 | m3 | Formigó en massa HM - 25 / B / 20 / X0 amb una quantitat de ciment de 250 kg/m3 i relació aigua ciment =< 0.6 | 1,100 | x | 83,05000 = | 91,35500 | |

PARTIDES D'OBRA

| NÚM | CODI | UA | DESCRIPCIÓ | | | | | PREU |
|---|---|---|---|---|---|---|---|---|
| | B0AK-07AS | kg | Clau acer | 0,1501 | x | 2,17000 = | 0,32572 | |
| | B0AM-078F | kg | Filferro recuit 1,3 mm | 0,0102 | x | 2,24000 = | 0,02285 | |
| | B0D21-07OY | m | Tauló de fusta de pi per a 10 usos | 2,200 | x | 0,51000 = | 1,12200 | |
| | B0D31-07P4 | m3 | Llata de fusta de pi | 0,0019 | x | 422,23000 = | 0,80224 | |
| | B0DZ1-0ZLZ | l | Desencofrant | 0,040 | x | 3,14000 = | 0,12560 | |
| | B0B6-107E | kg | Acer en barres corrugades elaborat a l'obra i manipulat a taller B500S, de límit elàstic >= 500 N/mm2 | 1,000 | x | 1,57551 = | 1,57551 | |
| | | | | | | Subtotal... | 95,32892 | 95,32892 |

| | |
|---|---|
| COST DIRECTE | 138,35802 |
| DESPESES INDIRECTES 5,00% | 6,91790 |
| COST EXECUCIÓ MATERIAL | 145,27592 |

P- 60 P3Z3-D53H m2 Capa de neteja i anivellament 10 cm de gruix amb formigó de neteja, amb una dosificació de 150 kg/m3 de ciment, consistència plàstica i grandària màxima del granulat 20 mm, HL-150/P/20, abocat des de camió

Rend.: 1,000 **15,83 €**

| | | | Unitats | | Preu € | Parcial | Import |
|---|---|---|---|---|---|---|---|
| Mà d'obra: | | | | | | | |
| A0D-0007 | h | Manobre | 0,150 | /R x | 27,46000 = | 4,11900 | |
| A0F-000T | h | Oficial 1a paleta | 0,075 | /R x | 32,90000 = | 2,46750 | |
| | | | | | Subtotal... | 6,58650 | 6,58650 |
| Materials: | | | | | | | |
| B067-2A9W | m3 | Formigó de neteja, amb una dosificació de 150 kg/m3 de ciment, consistència plàstica i grandària màxima del granulat 20 mm, HL-150/P/20 | 0,105 | x | 79,94000 = | 8,39370 | |
| | | | | | Subtotal... | 8,39370 | 8,39370 |

| | |
|---|---|
| DESPESES AUXILIARS 1,50% | 0,09880 |
| COST DIRECTE | 15,07900 |
| DESPESES INDIRECTES 5,00% | 0,75395 |
| COST EXECUCIÓ MATERIAL | 15,83295 |

P- 61 P440-015D u Mesura del desplom i de la fletxa d'elements verticals i bigues d'acer, segons l'article 19-2 de la Instrucció EAE-2011, per a un nombre mínim de determinacions conjuntes igual a 15

Rend.: 1,000 **20,27 €**

| | | | Unitats | | Preu € | Parcial | Import |
|---|---|---|---|---|---|---|---|
| Materials: | | | | | | | |
| BV250-00MR | u | Mesura del desplom i de la fletxa d'elements verticals i bigues d'acer, segons l'article 19-2 de la Instrucció EAE-2011, per a un nombre mínim de determinacions conjuntes igual a 15 | 1,000 | x | 19,30000 = | 19,30000 | |
| | | | | | Subtotal... | 19,30000 | 19,30000 |

PARTIDES D'OBRA

| NÚM | CODI | UA | DESCRIPCIÓ | | PREU |
|---|---|---|---|---|---|
| | | | COST DIRECTE | | 19,30000 |
| | | | DESPESES INDIRECTES | 5,00% | 0,96500 |
| | | | COST EXECUCIÓ MATERIAL | | 20,26500 |

P- 62 P446-DMBX kg Acer S275JR segons UNE-EN 10025-2, per a elements d'ancoratge formats per peça simple, en perfils laminats en calent sèrie L, LD, T, rodó, quadrat, rectangular i planxa, treballat a taller i amb una capa d'imprimació antioxidant, col·locat a l'obra amb soldadura — Rend.: 1,000 — **2,73 €**

| | | | Unitats | | Preu € | | Parcial | Import |
|---|---|---|---|---|---|---|---|---|
| Mà d'obra: | | | | | | | | |
| A01-FEP1 | h | Ajudant soldador | 0,015 | /R x | 28,66000 | = | 0,42990 | |
| A0F-000Y | h | Oficial 1a soldador | 0,015 | /R x | 32,69000 | = | 0,49035 | |
| | | | | | Subtotal... | | 0,92025 | 0,92025 |
| Maquinària: | | | | | | | | |
| C206-00DW | h | Equip i elements auxiliars per a soldadura elèctrica | 0,015 | /R x | 3,11000 | = | 0,04665 | |
| | | | | | Subtotal... | | 0,04665 | 0,04665 |
| Materials: | | | | | | | | |
| B44Z-0M1J | kg | Acer S275JR segons UNE-EN 10025-2, format per peça simple, en perfils laminats en calent sèrie L, LD, T, rodó, quadrat, rectangular i planxa, treballat al taller per a col·locar amb soldadura i amb una capa d'imprimació antioxidant | 1,000 | x | 1,61000 | = | 1,61000 | |
| | | | | | Subtotal... | | 1,61000 | 1,61000 |
| | | | DESPESES AUXILIARS | | 2,50% | | | 0,02301 |
| | | | COST DIRECTE | | | | | 2,59991 |
| | | | DESPESES INDIRECTES | | 5,00% | | | 0,13000 |
| | | | COST EXECUCIÓ MATERIAL | | | | | 2,72990 |

P- 63 P449-02IL u Jornada per a inspecció visual d'unions soldades segons UNE 14044 i UNE-EN 13018 i per a assaig mitjançant partícules magnètiques i/o líquids penetrants segons UNE-EN ISO 17638 i UNE-EN ISO 3452-1 i la seva acceptació segons UNE-EN ISO 23277 i UNE-EN ISO 23278 — Rend.: 1,000 — **727,48 €**

| | | | Unitats | | Preu € | | Parcial | Import |
|---|---|---|---|---|---|---|---|---|
| Materials: | | | | | | | | |
| BV254-02I6 | u | Jornada per a inspecció visual d'unions soldades segons UNE 14044 i UNE-EN 13018 i per a assaig mitjançant partícules magnètiques i/o líquids penetrants segons UNE-EN ISO 17638 i UNE-EN ISO 3452-1 i la seva acceptació segons UNE-EN ISO 23277 i UNE-EN ISO 23278 | 1,000 | x | 692,84000 | = | 692,84000 | |
| | | | | | Subtotal... | | 692,84000 | 692,84000 |

PARTIDES D'OBRA

| NÚM | CODI | UA | DESCRIPCIÓ | | | | | | PREU |
|---|---|---|---|---|---|---|---|---|---|
| | | | | COST DIRECTE | | | | | 692,84000 |
| | | | | DESPESES INDIRECTES | 5,00% | | | | 34,64200 |
| | | | | COST EXECUCIÓ MATERIAL | | | | | 727,48200 |
| P- 64 | P44A-43L8 | kg | Acer S275JR segons UNE-EN 10025-2, per a llindes formades per peça simple, en perfils laminats en calent sèrie L, LD, T, rodó, quadrat, rectangular i planxa, treballat a taller i amb una capa d'imprimació antioxidant, col·locat a l'obra amb soldadura | Rend.: 1,000 | | | | | **3,91 €** |
| | | | | Unitats | | Preu € | | Parcial | Import |
| | Mà d'obra: | | | | | | | | |
| | A01-FEP1 | h | Ajudant soldador | 0,032 | /R x | 28,66000 = | | 0,91712 | |
| | A0F-000Y | h | Oficial 1a soldador | 0,032 | /R x | 32,69000 = | | 1,04608 | |
| | | | | | | Subtotal... | | 1,96320 | 1,96320 |
| | Maquinària: | | | | | | | | |
| | C206-00DW | h | Equip i elements auxiliars per a soldadura elèctrica | 0,032 | /R x | 3,11000 = | | 0,09952 | |
| | | | | | | Subtotal... | | 0,09952 | 0,09952 |
| | Materials: | | | | | | | | |
| | B44Z-0M1J | kg | Acer S275JR segons UNE-EN 10025-2, format per peça simple, en perfils laminats en calent sèrie L, LD, T, rodó, quadrat, rectangular i planxa, treballat al taller per a col·locar amb soldadura i amb una capa d'imprimació antioxidant | 1,000 | x | 1,61000 = | | 1,61000 | |
| | | | | | | Subtotal... | | 1,61000 | 1,61000 |
| | | | | DESPESES AUXILIARS | 2,50% | | | | 0,04908 |
| | | | | COST DIRECTE | | | | | 3,72180 |
| | | | | DESPESES INDIRECTES | 5,00% | | | | 0,18609 |
| | | | | COST EXECUCIÓ MATERIAL | | | | | 3,90789 |
| P- 65 | P44C-DP1N | kg | Acer S275JR segons UNE-EN 10025-2, per a pilars formats per peça simple, en perfils laminats en calent sèrie IPN, IPE, HEB, HEA, HEM i UPN, treballat a taller i amb una capa d'imprimació antioxidant, col·locat a l'obra amb soldadura | Rend.: 1,000 | | | | | **2,61 €** |
| | | | | Unitats | | Preu € | | Parcial | Import |
| | Mà d'obra: | | | | | | | | |
| | A01-FEP1 | h | Ajudant soldador | 0,015 | /R x | 28,66000 = | | 0,42990 | |
| | A0F-000Y | h | Oficial 1a soldador | 0,015 | /R x | 32,69000 = | | 0,49035 | |
| | | | | | | Subtotal... | | 0,92025 | 0,92025 |
| | Maquinària: | | | | | | | | |
| | C206-00DW | h | Equip i elements auxiliars per a soldadura elèctrica | 0,015 | /R x | 3,11000 = | | 0,04665 | |
| | | | | | | Subtotal... | | 0,04665 | 0,04665 |
| | Materials: | | | | | | | | |

PARTIDES D'OBRA

| NÚM | CODI | UA | DESCRIPCIÓ | | | | | PREU |
|---|---|---|---|---|---|---|---|---|
| | B44Z-0LY7 | kg | Acer S275JR segons UNE-EN 10025-2, format per peça simple, en perfils laminats en calent sèrie IPN, IPE, HEB, HEA, HEM i UPN, treballat al taller per a col·locar amb soldadura i amb una capa d'imprimació antioxidant | 1,000 | x 1,50000 = | 1,50000 | | |
| | | | | | Subtotal... | 1,50000 | | 1,50000 |
| | | | | DESPESES AUXILIARS | 2,50% | | | 0,02301 |
| | | | | COST DIRECTE | | | | 2,48991 |
| | | | | DESPESES INDIRECTES | 5,00% | | | 0,12450 |
| | | | | COST EXECUCIÓ MATERIAL | | | | 2,61440 |
| P- 66 | P45G0-M001 | m3 | Formació de llinda en mur de tancament de façana, consistent en:<br><br>- Enderroc de tancament ceràmic de dos fulls a mà, per tams, amb apuntalament de cada tram enderrocat abans de preosseguir amb l'enderroc del següent tram.<br>- Formigonament de dau de recolzament amb formigó per armar HA - 25 / B / 10 / XC1 amb una quantitat de ciment de 275 kg/m3 i relació aigua ciment =< 0.6 i abocat manualment<br>- Subministre i col·locació de perfil HEB-100 d'acer S275JR segons UNE-EN 10025-2, per a pilars formats per peça simple, en perfils laminats en calent sèrie IPN, IPE, HEB, HEA, HEM i UPN, treballat a taller i amb una capa d'imprimació antioxidant, col·locat a l'obra amb soldadura<br>- Subministre i col·locació de xapa de suport d'acer de 10mm de gruix S275JR segons UNE-EN 10025-2, per a llindes formades per peça simple, en perfils laminats en calent sèrie L, LD, T, rodó, quadrat, rectangular i planxa, treballat a taller i amb una capa d'imprimació antioxidant, col·locat a l'obra amb soldadura<br>- Repàs de tancament ceràmic interior, deixant la superfície perfectament llissa i preparada per rebre enguixat.<br>- Execució de brancals de finestra mitjançant pitxulí ceràmic igual a peces d'obra vista de façana<br>- Càrrega de runa sobre camió o contenidor. | Rend.: 1,000 | | | | **799,16 €** |
| | | | | Unitats | Preu € | Parcial | | Import |
| | Mà d'obra: | | | | | | | |
| | A0D-0007 | h | Manobre | 8,050 /R | x 27,46000 = | 221,05300 | | |
| | A0E-000A | h | Manobre especialista | 3,050 /R | x 28,39000 = | 86,58950 | | |
| | A0F-000T | h | Oficial 1a paleta | 7,050 /R | x 32,90000 = | 231,94500 | | |
| | A0F-000Y | h | Oficial 1a soldador | 2,050 /R | x 32,69000 = | 67,01450 | | |
| | | | | | Subtotal... | 606,60200 | | 606,60200 |
| | Maquinària: | | | | | | | |
| | C17A-00JM | h | Mesclador continu amb sitja per a morter preparat a granel | 0,089 /R | x 1,70000 = | 0,15130 | | |
| | C206-00DW | h | Equip i elements auxiliars per a soldadura elèctrica | 0,150 /R | x 3,11000 = | 0,46650 | | |
| | | | | | Subtotal... | 0,61780 | | 0,61780 |
| | Materials: | | | | | | | |

PARTIDES D'OBRA

| NÚM | CODI | UA | DESCRIPCIÓ | | | | | PREU |
|---|---|---|---|---|---|---|---|---|
| | B011-05ME | m3 | Aigua | 0,0022 | x | 1,86000 = | 0,00409 | |
| | B06F2-I1I5 | m3 | Formigó per armar HA - 25 / B / 10 / XC1 amb una quantitat de ciment de 275 kg/m3 i relació aigua ciment =< 0.6 | 0,050 | x | 94,08000 = | 4,70400 | |
| | B07L-1PY2 | t | Morter per a ram de paleta, classe M 10 (10 N/mm2), a granel, de designació (G) segons norma UNE-EN 998-2 | 0,012 | x | 47,52000 = | 0,57024 | |
| | B0F13-0LM5 | u | Maó foradat senzill R-5 de 290x140x40 mm, categoria I, LD, segons la norma UNE-EN 771-1 | 25,370 | x | 0,23000 = | 5,83510 | |
| | B44Z-0LY7 | kg | Acer S275JR segons UNE-EN 10025-2, format per peça simple, en perfils laminats en calent sèrie IPN, IPE, HEB, HEA, HEM i UPN, treballat al taller per a col·locar amb soldadura i amb una capa d'imprimació antioxidant | 35,700 | x | 1,50000 = | 53,55000 | |
| | B44Z-0M1J | kg | Acer S275JR segons UNE-EN 10025-2, format per peça simple, en perfils laminats en calent sèrie L, LD, T, rodó, quadrat, rectangular i planxa, treballat al taller per a col·locar amb soldadura i amb una capa d'imprimació antioxidant | 46,000 | x | 1,61000 = | 74,06000 | |
| | | | | | | Subtotal... | 138,72343 | 138,72343 |

| | | |
|---|---|---|
| DESPESES AUXILIARS | 2,50% | 15,16505 |
| COST DIRECTE | | 761,10828 |
| DESPESES INDIRECTES | 5,00% | 38,05541 |
| COST EXECUCIÓ MATERIAL | | 799,16369 |

PARTIDES D'OBRA

| NÚM | CODI | UA | DESCRIPCIÓ | | PREU |
|---|---|---|---|---|---|
| P- 67 | P45G0-M002 | m3 | Formació de llinda en mur de tancament de façana, consistent en:<br><br>- Obertura per mitjans de baixa potència dels forats de recolzament<br>- Preparació d ela superfície de recolzament amb morter de regularització<br>- Subministre i col·locació de xapes de recolzament d'acer de 10mm de gruix S275JR segons UNE-EN 10025-2, per a llindes formades per peça simple, en perfils laminats en calent sèrie L, LD, T, rodó, quadrat, rectangular i planxa, treballat a taller i amb una capa d'imprimació antioxidant, col·locat a l'obra amb soldadura i verificació de la seva horitzontalitat.<br>- Col·locació d eperfils UPEN-160 d'acer S275JR segons UNE-EN 10025-2, per a pilars formats per peça simple, en perfils laminats en calent sèrie IPN, IPE, HEB, HEA, HEM i UPN, treballat a taller i amb una capa d'imprimació antioxidant, col·locat a l'obra amb soldadura<br>- Verificar sistema que impedeixi el moviment i balanceig dels perfils.<br>- Execució de forats i col·locació de perns de forma successiva.<br>- Obertura per mitjans mecànics de baixa potència del forats per dames.<br>- Col·locació de xapes i excucició de soldadures<br>- Enderroc de pared de tancament de dues fulles amb mitjans de baixa potència.<br>- Repàs de tancament ceràmic interior, deixant la superfície perfectament llissa i preparada per rebre enguixat.<br>- Càrrega de runa sobre camió o contenidor. | Rend.: 1,000 | **1.022,27 €** |

| | | | Unitats | | Preu € | Parcial | Import |
|---|---|---|---|---|---|---|---|
| Mà d'obra: | | | | | | | |
| A0D-0007 | h | Manobre | 8,050 | /R x | 27,46000 = | 221,05300 | |
| A0E-000A | h | Manobre especialista | 5,050 | /R x | 28,39000 = | 143,36950 | |
| A0F-000T | h | Oficial 1a paleta | 8,050 | /R x | 32,90000 = | 264,84500 | |
| A0F-000Y | h | Oficial 1a soldador | 4,050 | /R x | 32,69000 = | 132,39450 | |
| | | | | | Subtotal... | 761,66200 | 761,66200 |
| Maquinària: | | | | | | | |
| C17A-00JM | h | Mesclador continu amb sitja per a morter preparat a granel | 0,089 | /R x | 1,70000 = | 0,15130 | |
| C206-00DW | h | Equip i elements auxiliars per a soldadura elèctrica | 0,450 | /R x | 3,11000 = | 1,39950 | |
| | | | | | Subtotal... | 1,55080 | 1,55080 |
| Materials: | | | | | | | |
| B011-05ME | m3 | Aigua | 0,0022 | x | 1,86000 = | 0,00409 | |
| B07C-1NF9 | kg | Morter de reparació | 4,500 | x | 2,11000 = | 9,49500 | |
| B0AD-2ICO | u | Pern de connexió tipus Nelson de 5/8´´ de diàmetre, per a planxes col·laborants | 7,000 | x | 0,63000 = | 4,41000 | |
| B0F13-0LM5 | u | Maó foradat senzill R-5 de 290x140x40 mm, categoria I, LD, segons la norma UNE-EN 771-1 | 25,370 | x | 0,23000 = | 5,83510 | |

PARTIDES D'OBRA

| NÚM | CODI | UA | DESCRIPCIÓ | | | | | PREU |
|---|---|---|---|---|---|---|---|---|
| | B44Z-0LY7 | kg | Acer S275JR segons UNE-EN 10025-2, format per peça simple, en perfils laminats en calent sèrie IPN, IPE, HEB, HEA, HEM i UPN, treballat al taller per a col·locar amb soldadura i amb una capa d'imprimació antioxidant | 94,000 | x 1,50000 = | 141,00000 | | |
| | B44Z-0M1J | kg | Acer S275JR segons UNE-EN 10025-2, format per peça simple, en perfils laminats en calent sèrie L, LD, T, rodó, quadrat, rectangular i planxa, treballat al taller per a col·locar amb soldadura i amb una capa d'imprimació antioxidant | 19,000 | x 1,61000 = | 30,59000 | | |
| | | | | | Subtotal... | 191,33419 | 191,33419 | |
| | | | | DESPESES AUXILIARS | 2,50% | | 19,04155 | |
| | | | | COST DIRECTE | | | 973,58854 | |
| | | | | DESPESES INDIRECTES | 5,00% | | 48,67943 | |
| | | | | COST EXECUCIÓ MATERIAL | | | 1.022,26797 | |
| P- 68 | P4FJ-4JUZ | m3 | Pilar de maó ceràmic massís a cares vistes i més de 1800 i menys de 2250 cm2 de secció, de maó massís igual a existent HD, R-10, de 290x140x50 mm, cares vistes, categoria I, segons norma UNE-EN 771-1, col·locat amb morter de ciment CEM I, de dosificació 1:6 (5 N/mm2), amb additiu inclusor aire/plastificant i amb una resistència a compressió del pilar de 4 N/mm2 | Rend.: 1,000 | | | | **786,94 €** |
| | | | | Unitats | Preu € | Parcial | Import | |
| | Mà d'obra: | | | | | | | |
| | A0D-0007 | h | Manobre | 5,600 /R | x 27,46000 = | 153,77600 | | |
| | A0F-000T | h | Oficial 1a paleta | 11,200 /R | x 32,90000 = | 368,48000 | | |
| | | | | | Subtotal... | 522,25600 | 522,25600 | |
| | Materials: | | | | | | | |
| | B0F14-06HO | u | Maó massís d'elaboració manual R-10, de 290x140x50 mm, cares vistes, categoria I, HD, segons la norma UNE-EN 771-1 | 417,450 | x 0,45000 = | 187,85250 | | |
| | B07G-0MR9 | m3 | Morter de ciment amb ciment pòrtland CEM I i sorra, amb additiu inclusor aire/plastificant i 250 kg/m3 de ciment, amb una proporció en volum 1:6 i 5 N/mm2 de resistència a compressió, elaborat a l'obra | 0,231 | x 113,85690 = | 26,30094 | | |
| | | | | | Subtotal... | 214,15344 | 214,15344 | |
| | | | | DESPESES AUXILIARS | 2,50% | | 13,05640 | |
| | | | | COST DIRECTE | | | 749,46584 | |
| | | | | DESPESES INDIRECTES | 5,00% | | 37,47329 | |
| | | | | COST EXECUCIÓ MATERIAL | | | 786,93913 | |
| P- 69 | P4Z6-6YXI | u | Ancoratge d'acer amb tac d'expansió de diàmetre 16 mm, amb cargol, volandera i femella per a fixació de perfils metàl·lics a estructura de formigó o d'obra ceràmica, amb reblert de resina epóxica.. | Rend.: 1,000 | | | | **17,06 €** |
| | | | | Unitats | Preu € | Parcial | Import | |
| | Mà d'obra: | | | | | | | |

PARTIDES D'OBRA

| NÚM | CODI | UA | DESCRIPCIÓ | | | | | | PREU |
|---|---|---|---|---|---|---|---|---|---|
| | A0D-0007 | h | Manobre | 0,150 | /R x | 27,46000 = | 4,11900 | | |
| | A0F-000B | h | Oficial 1a | 0,150 | /R x | 32,90000 = | 4,93500 | | |
| | | | | | | Subtotal... | 9,05400 | | 9,05400 |
| | Materials: | | | | | | | | |
| | B091-06VJ | kg | Adhesiu de resines epoxi | 0,010 | x | 5,85000 = | 0,05850 | | |
| | B0AP-07IP | u | Tac d'acer de d 16 mm, amb cargol, volandera i femella | 1,000 | x | 7,00000 = | 7,00000 | | |
| | | | | | | Subtotal... | 7,05850 | | 7,05850 |
| | | | | | | DESPESES AUXILIARS | 1,50% | | 0,13581 |
| | | | | | | COST DIRECTE | | | 16,24831 |
| | | | | | | DESPESES INDIRECTES | 5,00% | | 0,81242 |
| | | | | | | COST EXECUCIÓ MATERIAL | | | 17,06073 |
| P- 70 | P4Z6-6YXJ | u | Ancoratge d'acer amb tac d'expansió de diàmetre 12 mm, amb cargol, volandera i femella per a fixació de perfils metàl·lics a estructura de formigó o d'obra ceràmica, amb reblert de resina epóxica. | Rend.: 1,000 | | | | | **9,92 €** |
| | | | | Unitats | | Preu € | Parcial | | Import |
| | Mà d'obra: | | | | | | | | |
| | A0D-0007 | h | Manobre | 0,125 | /R x | 27,46000 = | 3,43250 | | |
| | A0F-000B | h | Oficial 1a | 0,125 | /R x | 32,90000 = | 4,11250 | | |
| | | | | | | Subtotal... | 7,54500 | | 7,54500 |
| | Materials: | | | | | | | | |
| | B091-06VJ | kg | Adhesiu de resines epoxi | 0,010 | x | 5,85000 = | 0,05850 | | |
| | B0AP-07IQ | u | Tac d'acer de d 12 mm, amb cargol, volandera i femella | 1,000 | x | 1,73000 = | 1,73000 | | |
| | | | | | | Subtotal... | 1,78850 | | 1,78850 |
| | | | | | | DESPESES AUXILIARS | 1,50% | | 0,11318 |
| | | | | | | COST DIRECTE | | | 9,44668 |
| | | | | | | DESPESES INDIRECTES | 5,00% | | 0,47233 |
| | | | | | | COST EXECUCIÓ MATERIAL | | | 9,91901 |
| P- 71 | P4Z6-6YXO | u | Pern de connexió soldat a xapa d'acer | Rend.: 1,000 | | | | | **3,33 €** |
| | | | | Unitats | | Preu € | Parcial | | Import |
| | Mà d'obra: | | | | | | | | |
| | A0F-000B | h | Oficial 1a | 0,050 | /R x | 32,90000 = | 1,64500 | | |
| | | | | | | Subtotal... | 1,64500 | | 1,64500 |
| | Maquinària: | | | | | | | | |
| | C206-00DX | h | Equip i elements auxiliars per a soldadura de pern connector tipus Nelson per a xapa col·laborant | 0,050 | /R x | 17,52000 = | 0,87600 | | |
| | | | | | | Subtotal... | 0,87600 | | 0,87600 |
| | Materials: | | | | | | | | |
| | B0AD-2ICO | u | Pern de connexió tipus Nelson de 5/8´´ de diàmetre, per a planxes col·laborants | 1,000 | x | 0,63000 = | 0,63000 | | |
| | | | | | | Subtotal... | 0,63000 | | 0,63000 |

PARTIDES D'OBRA

| NÚM | CODI | UA | DESCRIPCIÓ | | PREU |
|---|---|---|---|---|---|
| | | | DESPESES AUXILIARS 1,50% | | 0,02468 |
| | | | COST DIRECTE | | 3,17568 |
| | | | DESPESES INDIRECTES 5,00% | | 0,15878 |
| | | | COST EXECUCIÓ MATERIAL | | 3,33446 |

P- 72 P547-6CO6 m2 Coberta sandwich amb pendent inferior a 30 %, formada per panell model CUB 2GR de la casa Hiansa o equivalent, amb 120mm d'aillament de polouretà (PUR), amb acabat interior i exterior de xapa d'acer prelacat de 0,5mm, completament muntada sobre estructura de suport, amb part proporcional de tapajunts, remats laterals i frontals, i petit material auxiliar. Rend.: 1,000 **84,59 €**

| | | | Unitats | | Preu € | Parcial | Import |
|---|---|---|---|---|---|---|---|
| Mà d'obra: | | | | | | | |
| A01-FEP3 | h | Ajudant col·locador | 0,100 | /R x | 29,21000 = | 2,92100 | |
| A0F-000D | h | Oficial 1a col·locador | 0,400 | /R x | 32,90000 = | 13,16000 | |
| | | | | | Subtotal... | 16,08100 | 16,08100 |
| Materials: | | | | | | | |
| B0A5-06VX | u | Cargol autoroscant amb volandera | 16,500 | x | 0,20000 = | 3,30000 | |
| B0CH2-21EV | m2 | Perfil grecat de planxa d'acer galvanitzada i lacada amb greques cada 172 mm, de 44 mm d'alçària i 1 mm de gruix, amb una inèrcia entre 42 i 43 cm4 i una massa superficial entre 11 i 12 kg/m2, acabat llis de color estàndard, segons la norma UNE-EN 14782 | 1,050 | x | 14,68000 = | 15,41400 | |
| B0CH4-20W5 | m2 | Perfil nervat de planxa d'acer galvanitzada i lacada amb 6 nervis separats entre 185 i 195 mm i una alçària entre 11 i 13 mm d'1 mm de gruix, amb una inèrcia entre 2 i 3 cm4 i una massa superficial entre 8 i 9 kg/m2, acabat llis, de color estàndard, segons la norma UNE-EN 14782 | 1,050 | x | 13,42000 = | 14,09100 | |
| B44Z-0LZT | kg | Acer S235JRC segons UNE-EN 10025-2, format per peça simple, en perfils conformats en fred sèrie L, U, C, Z i omega, tallat a mida i galvanitzat | 3,000 | x | 1,89000 = | 5,67000 | |
| B7C93-0J1Q | m2 | Placa rígida de llana mineral de roca (MW), de densitat 126 a 160 kg/m3, de 120 mm de gruix, amb una conductivitat tèrmica <= 0.039 W/(m·K) i resistència tèrmica >= 2,308 m2·K/W | 1,000 | x | 25,60000 = | 25,60000 | |
| | | | | | Subtotal... | 64,07500 | 64,07500 |
| | | | DESPESES AUXILIARS 2,50% | | | | 0,40203 |
| | | | COST DIRECTE | | | | 80,55803 |
| | | | DESPESES INDIRECTES 5,00% | | | | 4,02790 |
| | | | COST EXECUCIÓ MATERIAL | | | | 84,58593 |

P- 73 P5V0-02AH u Prova d'estanquitat de coberta inclinada mitjançant reg per aspersió Rend.: 1,000 **685,09 €**

| | | | Unitats | | Preu € | Parcial | Import |
|---|---|---|---|---|---|---|---|
| Materials: | | | | | | | |

PARTIDES D'OBRA

| NÚM | CODI | UA | DESCRIPCIÓ | | | | | PREU |
|---|---|---|---|---|---|---|---|---|
| | BVA5-02AE | u | Prova d'estanquitat de coberta inclinada mitjançant reg per aspersió | 1,000 | x | 652,47000 = | 652,47000 | |
| | | | | | | Subtotal... | 652,47000 | 652,47000 |
| | | | | COST DIRECTE | | | | 652,47000 |
| | | | | DESPESES INDIRECTES | 5,00% | | | 32,62350 |
| | | | | COST EXECUCIÓ MATERIAL | | | | 685,09350 |

| | | | | | | | | |
|---|---|---|---|---|---|---|---|---|
| P- 74 | P5ZJ0-4SMY | m | Canal exterior de secció rectangular, de planxa d'alumini lacat, de 0,8 mm de gruix, de 20 cm d'amplària i 80 cm de desenvolupament, col·locada amb peces especials i connectada al baixant | Rend.: 1,000 | | | | **101,59 €** |
| | | | | Unitats | | Preu € | Parcial | Import |
| | Mà d'obra: | | | | | | | |
| | A0D-0007 | h | Manobre | 0,150 | /R x | 27,46000 = | 4,11900 | |
| | A0F-000D | h | Oficial 1a col·locador | 0,200 | /R x | 32,90000 = | 6,58000 | |
| | A0F-000T | h | Oficial 1a paleta | 0,300 | /R x | 32,90000 = | 9,87000 | |
| | | | | | | Subtotal... | 20,56900 | 20,56900 |
| | Materials: | | | | | | | |
| | B5ZH0-12XD | m | Canal exterior de secció rectangular, de planxa d'alumini lacat, de 0,8 mm de gruix, de 20 cm d'amplaria i 80 cm de desenvolupament, incloses les peces especials de suport | 1,200 | x | 62,97000 = | 75,56400 | |
| | | | | | | Subtotal... | 75,56400 | 75,56400 |
| | | | | DESPESES AUXILIARS | 3,00% | | | 0,61707 |
| | | | | COST DIRECTE | | | | 96,75007 |
| | | | | DESPESES INDIRECTES | 5,00% | | | 4,83750 |
| | | | | COST EXECUCIÓ MATERIAL | | | | 101,58757 |

| | | | | | | | | |
|---|---|---|---|---|---|---|---|---|
| P- 75 | P6125-7BKC | m2 | Paret de tancament recolzada per a revestir de gruix 14 cm, de maó calat R-20, de 290x140x100 mm, per a revestir, categoria I, LD, segons la norma UNE-EN 771-1, col·locat amb morter per a ram de paleta industrialitzat M 7.5 (7,5 N/mm2) de designació (G) segons norma UNE-EN 998-2 | Rend.: 1,000 | | | | **54,59 €** |
| | | | | Unitats | | Preu € | Parcial | Import |
| | Mà d'obra: | | | | | | | |
| | A0D-0007 | h | Manobre | 0,400 | /R x | 27,46000 = | 10,98400 | |
| | A0E-000A | h | Manobre especialista | 0,200 | /R x | 28,39000 = | 5,67800 | |
| | A0F-000T | h | Oficial 1a paleta | 0,800 | /R x | 32,90000 = | 26,32000 | |
| | | | | | | Subtotal... | 42,98200 | 42,98200 |
| | Maquinària: | | | | | | | |
| | C17A-00JM | h | Mesclador continu amb sitja per a morter preparat a granel | 0,200 | /R x | 1,70000 = | 0,34000 | |
| | | | | | | Subtotal... | 0,34000 | 0,34000 |
| | Materials: | | | | | | | |

PARTIDES D'OBRA

| NÚM | CODI | UA | DESCRIPCIÓ | | | | | PREU |
|---|---|---|---|---|---|---|---|---|
| | B011-05ME | m3 | Aigua | 0,0136 | x | 1,86000 = | 0,02530 | |
| | B07L-1PYC | t | Morter per a ram de paleta, classe M 7.5 (7,5 N/mm2), a granel, de designació (G) segons norma UNE-EN 998-2 | 0,0575 | x | 45,46000 = | 2,61395 | |
| | B0F1A-077X | u | Maó calat R-20, de 290x140x100 mm, per a revestir, categoria I, LD, segons la norma UNE-EN 771-1 | 33,0303 | x | 0,15000 = | 4,95455 | |
| | | | | | | Subtotal... | 7,59380 | 7,59380 |
| | | | | | | DESPESES AUXILIARS | 2,50% | 1,07455 |
| | | | | | | COST DIRECTE | | 51,99035 |
| | | | | | | DESPESES INDIRECTES | 5,00% | 2,59952 |
| | | | | | | COST EXECUCIÓ MATERIAL | | 54,58987 |

| | | | | | | | | |
|---|---|---|---|---|---|---|---|---|
| P- 76 | P6143-AX4F | m2 | Envà recolzat de tancament de 4 cm de gruix, de maó foradat senzill de 290x140x40 mm, LD, categoria I, segons la norma UNE-EN 771-1, per a revestir, col·locat amb morter per a ram de paleta industrialitzat M 10 (10 N/mm2) de designació (G) segons la norma UNE-EN 998-2 | Rend.: 1,000 | | | | **30,55 €** |
| | | | | Unitats | | Preu € | Parcial | Import |
| | Mà d'obra: | | | | | | | |
| | A0D-0007 | h | Manobre | 0,200 | /R x | 27,46000 = | 5,49200 | |
| | A0E-000A | h | Manobre especialista | 0,050 | /R x | 28,39000 = | 1,41950 | |
| | A0F-000T | h | Oficial 1a paleta | 0,460 | /R x | 32,90000 = | 15,13400 | |
| | | | | | | Subtotal... | 22,04550 | 22,04550 |
| | Maquinària: | | | | | | | |
| | C17A-00JM | h | Mesclador continu amb sitja per a morter preparat a granel | 0,053 | /R x | 1,70000 = | 0,09010 | |
| | | | | | | Subtotal... | 0,09010 | 0,09010 |
| | Materials: | | | | | | | |
| | B011-05ME | m3 | Aigua | 0,0022 | x | 1,86000 = | 0,00409 | |
| | B07L-1PY2 | t | Morter per a ram de paleta, classe M 10 (10 N/mm2), a granel, de designació (G) segons norma UNE-EN 998-2 | 0,012 | x | 47,52000 = | 0,57024 | |
| | B0F13-0LM5 | u | Maó foradat senzill R-5 de 290x140x40 mm, categoria I, LD, segons la norma UNE-EN 771-1 | 25,370 | x | 0,23000 = | 5,83510 | |
| | | | | | | Subtotal... | 6,40943 | 6,40943 |
| | | | | | | DESPESES AUXILIARS | 2,50% | 0,55114 |
| | | | | | | COST DIRECTE | | 29,09617 |
| | | | | | | DESPESES INDIRECTES | 5,00% | 1,45481 |
| | | | | | | COST EXECUCIÓ MATERIAL | | 30,55098 |

PARTIDES D'OBRA

| NÚM | CODI | UA | DESCRIPCIÓ | | | | | PREU |
|---|---|---|---|---|---|---|---|---|
| P- 77 | P6180-W3IG | m2 | Paret divisòria per a revestir de 20 cm de gruix de bloc foradat de morter ciment, de 400x200x200 mm, llis, categoria I segons la norma UNE-EN 771-3, col·locat amb morter mixt 1:2:10 de ciment pòrtland amb filler calcari, traves, brancals i blocs massissats amb formigonament per a parets de blocs de morter de ciment, amb formigó per armar HA - 25 / F / 10 / XC1 amb una quantitat de ciment de 275 kg/m3 i relació aigua ciment =< 0.6, col·locat manualment i acer en barres corrugades B500S de límit elàstic >= 500 N/mm2 per a l'armadura de parets de blocs de morter de ciment | Rend.: 1,000 | | | | **63,09 €** |
| | | | | Unitats | | Preu € | Parcial | Import |
| | Partides d'obra: | | | | | | | |
| | P6182-44X1 | m2 | Paret divisòria per a revestir de 20 cm de gruix de bloc foradat de morter ciment, de 400x200x200 mm, llis, categoria I segons la norma UNE-EN 771-3, col·locat amb morter mixt 1:2:10 de ciment pòrtland amb filler calcari | 1,000 | x | 41,14939 = | 41,14939 | |
| | P61Z0-DABB | kg | Acer en barres corrugades B500S de límit elàstic >= 500 N/mm2 per a l'armadura de parets de blocs de morter de ciment | 1,860 | x | 1,92065 = | 3,57241 | |
| | P61Z3-MD6G | m3 | Formigonament per a parets de blocs de morter de ciment, amb formigó per armar HA - 25 / F / 10 / XC1 amb una quantitat de ciment de 275 kg/m3 i relació aigua ciment =< 0.6, col·locat manualment | 0,0959 | x | 160,20144 = | 15,36332 | |
| | | | | | | Subtotal... | 60,08512 | 60,08512 |
| | | | | COST DIRECTE | | | | 60,08512 |
| | | | | DESPESES INDIRECTES 5,00% | | | | 3,00426 |
| | | | | COST EXECUCIÓ MATERIAL | | | | 63,08938 |
| P- 78 | P63B-6WNA | m2 | Façana amb disposició dels elements vertical, amb panell sandvitx amb dues planxes d'acer galvanitzat en calent i prelacat i aïllament de poliisocianurat (PIR) amb prestacions al foc millorades amb un gruix total de 40 mm, amb la cara exterior microperfilada i la cara interior grecada, color estàndard, diferent del blanc, gruix de les planxes (ext/int) 0.7/0,6 mm, junt longitudinal encadellat i sistema de fixació oculta, per a façanes, col·locat | Rend.: 1,000 | | | | **58,69 €** |
| | | | | Unitats | | Preu € | Parcial | Import |
| | Mà d'obra: | | | | | | | |
| | A01-FEPH | h | Ajudant muntador | 0,200 /R | x | 28,55000 = | 5,71000 | |
| | A0F-000R | h | Oficial 1a muntador | 0,200 /R | x | 33,24000 = | 6,64800 | |
| | | | | | | Subtotal... | 12,35800 | 12,35800 |
| | Materials: | | | | | | | |
| | B0A5-06VX | u | Cargol autoroscant amb volandera | 3,000 | x | 0,20000 = | 0,60000 | |

PARTIDES D'OBRA

| NÚM | CODI | UA | DESCRIPCIÓ | | | | | PREU |
|---|---|---|---|---|---|---|---|---|
| | B0CH1-1EKG | m2 | Panell sandvitx amb dues planxes d'acer galvanitzat en calent i prelacat i aïllament de poliisocianurat (PIR) amb prestacions al foc millorades amb un gruix total de 40 mm, amb la cara exterior microperfilada i la cara interior grecada, color estàndard, diferent del blanc, gruix de les planxes (ext/int) 0.7/0,6 mm, junt longitudinal encadellat i sistema de fixació oculta, per a façanes | 1,050 | x 40,72000 = | 42,75600 | | |
| | | | | | Subtotal... | 43,35600 | | 43,35600 |
| | | | | DESPESES AUXILIARS | 1,50% | | | 0,18537 |
| | | | | COST DIRECTE | | | | 55,89937 |
| | | | | DESPESES INDIRECTES | 5,00% | | | 2,79497 |
| | | | | COST EXECUCIÓ MATERIAL | | | | 58,69434 |
| P- 79 | P6AC-D7DZ | m | Tanca mòbil, de 2 m d'alçària, d'acer galvanitzat, amb malla electrosoldada de 90x150 mm i de 4.5 i 3,5 mm de D, bastidor de 3.5x2 m de tub de 40 mm de D, fixat a peus prefabricats de formigó, i amb el desmuntatge inclòs | Rend.: 1,000 | | | | **3,26 €** |
| | | | | Unitats | Preu € | Parcial | | Import |
| | Mà d'obra: | | | | | | | |
| | A0D-0009 | h | Manobre per a seguretat i salut | 0,100 /R | x 23,88000 = | 2,38800 | | |
| | | | | | Subtotal... | 2,38800 | | 2,38800 |
| | Materials: | | | | | | | |
| | B6AX-0KOW | m | Tanca mòbil, de 2 m d'alçària, d'acer galvanitzat, amb malla electrosoldada de 90x150 mm i de 4.5 i 3,5 mm de diàmetre, bastidor de 3.5x2 m de tub de 40 mm per a fixar a peus prefabricats de formigó, per a 20 usos, per a seguretat i salut | 1,000 | x 0,64000 = | 0,64000 | | |
| | B6AZ-0KLL | u | Dau de formigó de 38 kg per a peu de tanca mòbil de malla d'acer i per a 20 usos, per a seguretat i salut | 0,300 | x 0,15000 = | 0,04500 | | |
| | | | | | Subtotal... | 0,68500 | | 0,68500 |
| | | | | DESPESES AUXILIARS | 1,50% | | | 0,03582 |
| | | | | COST DIRECTE | | | | 3,10882 |
| | | | | DESPESES INDIRECTES | 5,00% | | | 0,15544 |
| | | | | COST EXECUCIÓ MATERIAL | | | | 3,26426 |
| P- 80 | P6V0-02AN | u | Prova d'estanquitat ´´in situ´´ de façana lleugera pel mètode de ruixament directe i escorriment d'aigua, segons la norma UNE-EN 13051 | Rend.: 1,000 | | | | **220,00 €** |
| | | | | Unitats | Preu € | Parcial | | Import |
| | Materials: | | | | | | | |
| | BVAF-02AK | u | Prova d'estanquitat ´´in situ´´ de façana lleugera pel mètode de ruixament directe i escorriment d'aigua, segons la norma UNE-EN 13051 | 1,000 | x 209,52000 = | 209,52000 | | |
| | | | | | Subtotal... | 209,52000 | | 209,52000 |

PARTIDES D'OBRA

| NÚM | CODI | UA | DESCRIPCIÓ | | | | | | PREU |
|---|---|---|---|---|---|---|---|---|---|
| | | | | COST DIRECTE | | | | | 209,52000 |
| | | | | DESPESES INDIRECTES | 5,00% | | | | 10,47600 |
| | | | | COST EXECUCIÓ MATERIAL | | | | | 219,99600 |
| P- 81 | P7C22-E0O8 | m2 | Aïllament amb planxa de poliestirè expandit (EPS), de 50 mm de gruix, de 100 kPa de tensió a la compressió, d'1,45 m2·K/W de resistència tèrmica, amb una cara llisa i cantell preparat amb encaix, col·locades amb adhesiu de formulació específica | Rend.: 1,000 | | | | | **14,59 €** |
| | | | | Unitats | | Preu € | | Parcial | Import |
| | Mà d'obra: | | | | | | | | |
| | A0D-0007 | h | Manobre | 0,040 | /R x | 27,46000 = | | 1,09840 | |
| | A0F-000T | h | Oficial 1a paleta | 0,080 | /R x | 32,90000 = | | 2,63200 | |
| | | | | | | Subtotal... | | 3,73040 | 3,73040 |
| | Materials: | | | | | | | | |
| | B090-06VV | kg | Adhesiu d'aplicació a dues cares de cautxú sintètic compatible amb el poliestirè | 0,3003 | x | 5,73000 = | | 1,72072 | |
| | B7C26-FGQB | m2 | Planxa de poliestirè expandit (EPS), de 50 mm de gruix, de 100 kPa de tensió a la compressió, d'1,45 m2·K/W de resistència tèrmica, amb una cara llisa i cantell preparat amb encaix | 1,050 | x | 7,99000 = | | 8,38950 | |
| | | | | | | Subtotal... | | 10,11022 | 10,11022 |
| | | | | DESPESES AUXILIARS | 1,50% | | | | 0,05596 |
| | | | | COST DIRECTE | | | | | 13,89658 |
| | | | | DESPESES INDIRECTES | 5,00% | | | | 0,69483 |
| | | | | COST EXECUCIÓ MATERIAL | | | | | 14,59140 |
| P- 82 | P7D6-613L | m2 | Pintat ignífug de perfils d'acer amb una capa d'imprimació per a pintura intumescent, i succesives capes de pintura intumescent amb un gruix màxim de 250 micres per capa, fins assolir una resitència al foc R30. | Rend.: 1,000 | | | | | **69,17 €** |
| | | | | Unitats | | Preu € | | Parcial | Import |
| | Mà d'obra: | | | | | | | | |
| | A01-FEP9 | h | Ajudant pintor | 0,100 | /R x | 25,40000 = | | 2,54000 | |
| | A0F-000V | h | Oficial 1a pintor | 1,000 | /R x | 28,61000 = | | 28,61000 | |
| | | | | | | Subtotal... | | 31,15000 | 31,15000 |
| | Materials: | | | | | | | | |
| | B896-HYD6 | kg | Pintura intumescent | 3,1525 | x | 9,76000 = | | 30,76840 | |
| | B8Z6-0P2I | kg | Imprimació per a pintura intumescent | 0,1701 | x | 20,54000 = | | 3,49385 | |
| | | | | | | Subtotal... | | 34,26225 | 34,26225 |
| | | | | DESPESES AUXILIARS | 1,50% | | | | 0,46725 |
| | | | | COST DIRECTE | | | | | 65,87950 |
| | | | | DESPESES INDIRECTES | 5,00% | | | | 3,29398 |

PARTIDES D'OBRA

| NÚM | CODI | UA | DESCRIPCIÓ | | | | | | PREU |
|---|---|---|---|---|---|---|---|---|---|
| | | | | COST EXECUCIÓ MATERIAL | | | | | 69,17348 |
| P- 83 | P815-3FN4 | m2 | Enguixat reglejat sobre parament vertical interior, a 3,00 m d'alçària, com a màxim, amb guix B1, acabat lliscat amb guix C6 segons la norma UNE-EN 13279-1 | Rend.: 1,000 | | | | | **15,18 €** |
| | | | | Unitats | | Preu € | | Parcial | Import |
| | Mà d'obra: | | | | | | | | |
| | A0D-0008 | h | Manobre guixaire | 0,127 | /R x | 23,88000 = | | 3,03276 | |
| | A0F-000L | h | Oficial 1a guixaire | 0,253 | /R x | 28,61000 = | | 7,23833 | |
| | | | | | | Subtotal... | | 10,27109 | 10,27109 |
| | Materials: | | | | | | | | |
| | B059-06FN | kg | Guix de designació C6/20/2, segons la norma UNE-EN 13279-1 | 0,798 | x | 0,17000 = | | 0,13566 | |
| | B07K-0LR1 | m3 | Pasta de guix B1 | 0,0235 | x | 161,23480 = | | 3,78902 | |
| | | | | | | Subtotal... | | 3,92468 | 3,92468 |
| | | | | DESPESES AUXILIARS | | | 2,50% | | 0,25678 |
| | | | | COST DIRECTE | | | | | 14,45255 |
| | | | | DESPESES INDIRECTES | | | 5,00% | | 0,72263 |
| | | | | COST EXECUCIÓ MATERIAL | | | | | 15,17517 |
| P- 84 | P822-3NXZ | m2 | Enrajolat de parament vertical interior a una alçària <= 3 m amb rajola de ceràmica premsada esmaltada mat, rajola de València, de forma rectangular o quadrada, de 16 a 25 peces/m2, preu mitjà, grup BIII (UNE-EN 14411), col·locades amb adhesiu cimentós tipus C1 segons norma UNE-EN 12004 i rejuntat amb beurada CG1 (UNE-EN 13888) | Rend.: 1,000 | | | | | **32,44 €** |
| | | | | Unitats | | Preu € | | Parcial | Import |
| | Mà d'obra: | | | | | | | | |
| | A0D-0007 | h | Manobre | 0,120 | /R x | 27,46000 = | | 3,29520 | |
| | A0F-000D | h | Oficial 1a col·locador | 0,360 | /R x | 32,90000 = | | 11,84400 | |
| | | | | | | Subtotal... | | 15,13920 | 15,13920 |
| | Materials: | | | | | | | | |
| | B053-1VF8 | kg | Material per a rejuntat de rajoles ceràmiques CG1 segons norma UNE-EN 13888, de color | 0,510 | x | 0,34000 = | | 0,17340 | |
| | B094-06TJ | kg | Adhesiu cimentós tipus C1 segons norma UNE-EN 12004 | 4,9028 | x | 0,35000 = | | 1,71598 | |
| | B0FG2-0GMZ | m2 | Rajola de ceràmica premsada esmaltada mat, rajola de València, de forma rectangular o quadrada, de 16 a 25 peces/m2, preu mitjà, grup BIII (UNE-EN 14411) | 1,100 | x | 12,26000 = | | 13,48600 | |
| | | | | | | Subtotal... | | 15,37538 | 15,37538 |
| | | | | DESPESES AUXILIARS | | | 2,50% | | 0,37848 |
| | | | | COST DIRECTE | | | | | 30,89306 |
| | | | | DESPESES INDIRECTES | | | 5,00% | | 1,54465 |
| | | | | COST EXECUCIÓ MATERIAL | | | | | 32,43771 |

PARTIDES D'OBRA

| NÚM | CODI | UA | DESCRIPCIÓ | | | | | | PREU |
|---|---|---|---|---|---|---|---|---|---|
| P- 85 | P83E3-5ZN2 | m2 | Formació de calaix amb placa plana de ciment lleuger per ús exterior Aquapanel de Knauf o equivalent, de 125mm e gruix, composta per una ànima de ciment portland amb aditius i matreial alleugerant, recoberta per totes les seves cares per una malla de fibre de vidre que s'estén pels seus cantons com a reforç, col·locada sobre perfileria d'acer galvanitzat, col·locada amb fixacions mecàniques sobre estructura de façana i coberta. | Rend.: 1,000 | | | | | **124,70 €** |
| | | | | Unitats | | Preu € | Parcial | | Import |
| | Mà d'obra: | | | | | | | | |
| | A01-FEP3 | h | Ajudant col·locador | 0,700 | /R | x 29,21000 = | 20,44700 | | |
| | A0F-000D | h | Oficial 1a col·locador | 0,700 | /R | x 32,90000 = | 23,03000 | | |
| | | | | | | Subtotal... | 43,47700 | | 43,47700 |
| | Materials: | | | | | | | | |
| | B0C41-2IT8 | m2 | Placa plana de ciment lleuger per ús exterior Aquapanel de Knauf o equivalent, de 125mm e gruix, composta per una ànima de ciment portland amb aditius i matreial alleugerant, recoberta per totes les seves cares per una malla de fibre de vidre que s'estén pels seus cantons com a reforç | 1,200 | | x 52,35000 = | 62,82000 | | |
| | B83A-1GGE | m2 | Perfileria d'acer galvanitzat per a formació de façana ventilada amb plaques planes de fibrociment NT per a fixació de la placa vista, inclosa la part proporcional d'elements de muntatge | 1,000 | | x 11,81000 = | 11,81000 | | |
| | | | | | | Subtotal... | 74,63000 | | 74,63000 |
| | | | | | | DESPESES AUXILIARS | 1,50% | | 0,65216 |
| | | | | | | COST DIRECTE | | | 118,75916 |
| | | | | | | DESPESES INDIRECTES | 5,00% | | 5,93796 |
| | | | | | | COST EXECUCIÓ MATERIAL | | | 124,69711 |
| P- 86 | P83EJ-M001 | m | Modificació i repàs de calaix existent per par d'instal·lacions, amb plaques de guix laminat format per estructura d'autoportant arriostrada normal amb perfileria de planxa d'acer galvanitzat de 36 mm d'amplària i 1 placa tipus estàndard (A) de 15 mm de gruix, fixades mecànicament i aïllament amb plaques de llana mineral de vidre, inclós peril d'acer per a pintar inferior de suport. | Rend.: 1,000 | | | | | **77,00 €** |
| | | | | Unitats | | Preu € | Parcial | | Import |
| | Mà d'obra: | | | | | | | | |
| | A01-FEP1 | h | Ajudant soldador | 0,032 | /R | x 28,66000 = | 0,91712 | | |
| | A01-FEP3 | h | Ajudant col·locador | 0,195 | /R | x 29,21000 = | 5,69595 | | |
| | A0F-000D | h | Oficial 1a col·locador | 0,6225 | /R | x 32,90000 = | 20,48025 | | |
| | A0F-000Y | h | Oficial 1a soldador | 0,032 | /R | x 32,69000 = | 1,04608 | | |
| | | | | | | Subtotal... | 28,13940 | | 28,13940 |
| | Maquinària: | | | | | | | | |
| | C206-00DW | h | Equip i elements auxiliars per a soldadura elèctrica | 0,032 | /R | x 3,11000 = | 0,09952 | | |
| | | | | | | Subtotal... | 0,09952 | | 0,09952 |

PARTIDES D'OBRA

| NÚM | CODI | UA | DESCRIPCIÓ | | | | | PREU |
|---|---|---|---|---|---|---|---|---|
| | Materials: | | | | | | | |
| | B0AO-07II | u | Tac de niló de 6 a 8 mm, amb vis | 6,000 | x | 0,21000 = | 1,26000 | |
| | B0AQ-07EX | cu | Visos, d'acer galvanitzats | 0,120 | x | 3,54000 = | 0,42480 | |
| | B0AQ-07GR | cu | Visos per a plaques de guix laminat | 0,840 | x | 11,41000 = | 9,58440 | |
| | B0CC0-21OU | m2 | Placa de guix laminat estàndard (A) i gruix 15 mm, amb vora afinada (BA), segons la norma UNE-EN 520 | 1,200 | x | 7,87000 = | 9,44400 | |
| | B44Z-0LZT | kg | Acer S235JRC segons UNE-EN 10025-2, format per peça simple, en perfils conformats en fred sèrie L, U, C, Z i omega, tallat a mida i galvanitzat | 0,525 | x | 1,89000 = | 0,99225 | |
| | B44Z-0M1J | kg | Acer S275JR segons UNE-EN 10025-2, format per peça simple, en perfils laminats en calent sèrie L, LD, T, rodó, quadrat, rectangular i planxa, treballat al taller per a col·locar amb soldadura i amb una capa d'imprimació antioxidant | 1,000 | x | 1,61000 = | 1,61000 | |
| | B6B0-1BTM | m | Banda acústica autoadhesiva fins a 50 mm d'amplària per a junts de plaques de guix laminat | 0,705 | x | 0,72000 = | 0,50760 | |
| | B6B1-0KK2 | m | Canal de planxa d'acer galvanitzat, en paraments horitzontals amb perfils 36 mm d'amplària | 1,030 | x | 0,96000 = | 0,98880 | |
| | B6B1-0KK6 | m | Muntant de planxa d'acer galvanitzat, en paraments verticals amb perfils 36 mm d'amplària | 14,420 | x | 1,00000 = | 14,42000 | |
| | B7C44-0JJ1 | m2 | Placa semirígida de llana mineral de vidre (MW) per a aïllaments, segons UNE-EN 13162, de gruix 30 mm, amb una conductivitat tèrmica <= 0.035 W/(m·K), resistència tèrmica >= 0,85714 m2·K/W | 1,050 | x | 3,03000 = | 3,18150 | |
| | B7J1-0SL0 | m | Cinta de paper resistent per a junts de plaques de guix laminat | 1,600 | x | 0,04000 = | 0,06400 | |
| | B7J6-0GSL | kg | Massilla per a junt de plaques de cartró-guix | 1,600 | x | 1,37000 = | 2,19200 | |
| | | | | | | Subtotal... | 44,66935 | 44,66935 |
| | | | | DESPESES AUXILIARS | | 1,50% | | 0,42209 |
| | | | | COST DIRECTE | | | | 73,33036 |
| | | | | DESPESES INDIRECTES | | 5,00% | | 3,66652 |
| | | | | COST EXECUCIÓ MATERIAL | | | | 76,99688 |

| | | | | | |
|---|---|---|---|---|---|
| P- 87 | P83Q0-8SA8 | m2 | Revestiment vertical amb perfil nervat de planxa d'acer galvanitzada, a 3,00 m d'alçària, com a màxim, amb 6 nervis separats entre 185 i 195 mm i una alçària entre 11 i 13 mm, de 0,75 mm de gruix, amb una inèrcia entre 1 i 2 cm4 i una massa superficial entre 6 i 7 kg/m2, acabat llis col·locat amb fixacions mecàniques | Rend.: 1,000 | **24,14 €** |

| | | | | Unitats | | Preu € | Parcial | Import |
|---|---|---|---|---|---|---|---|---|
| | Mà d'obra: | | | | | | | |
| | A01-FEPH | h | Ajudant muntador | 0,160 | /R x | 28,55000 = | 4,56800 | |
| | A0F-000R | h | Oficial 1a muntador | 0,160 | /R x | 33,24000 = | 5,31840 | |
| | | | | | | Subtotal... | 9,88640 | 9,88640 |
| | Materials: | | | | | | | |
| | B0A5-06VX | u | Cargol autoroscant amb volandera | 6,000 | x | 0,20000 = | 1,20000 | |
| | B0CH4-20S4 | m2 | Perfil nervat de planxa d'acer galvanitzada amb 6 nervis separats entre 185 i 195 mm i una alçària entre 11 i 13 mm de 0,75 mm de gruix, amb una inèrcia entre 1 i 2 cm4 i una massa superficial entre 6 i 7 kg/m2, acabat llis, segons la norma UNE-EN 14782 | 1,065 | x | 11,04000 = | 11,75760 | |

PARTIDES D'OBRA

| NÚM | CODI | UA | DESCRIPCIÓ | | | | | PREU |
|---|---|---|---|---|---|---|---|---|
| | | | | | Subtotal... | 12,95760 | | 12,95760 |
| | | | | DESPESES AUXILIARS | 1,50% | | | 0,14830 |
| | | | | COST DIRECTE | | | | 22,99230 |
| | | | | DESPESES INDIRECTES | 5,00% | | | 1,14961 |
| | | | | COST EXECUCIÓ MATERIAL | | | | 24,14191 |

| | | | | | | | | |
|---|---|---|---|---|---|---|---|---|
| P- 88 | P885-60AE | m2 | Arrebossat amb morter monocapa mineral, colorejat, impermeable i transpirable weberpral primsa o equivalent, color a decidir per la DF, inclús armat amb malla de fibra de vidre ancorada a soport amb una espiga de fibra de vidre cada m2 webertherm malla 200 o equivalent, i aplicació prèvia de promotor d'adherència weberprim FX15 o eqivalent sobre suport humit. Conjunt segons la norma UNE-EN 998-1, col·locat manualment i acabat rugós | Rend.: 1,000 | | | | **41,01 €** |
| | | | | Unitats | | Preu € | Parcial | Import |
| | Mà d'obra: | | | | | | | |
| | A01-FEP7 | h | Ajudant estucador | 0,300 | /R x | 28,55000 = | 8,56500 | |
| | A0F-000H | h | Oficial 1a estucador | 0,600 | /R x | 32,16000 = | 19,29600 | |
| | | | | | Subtotal... | | 27,86100 | 27,86100 |
| | Materials: | | | | | | | |
| | B884-16IK | kg | Morter de ciment monocapa (OC), de designació CSIII-W2, segons UNE-EN 998-1, per a acabat rugós | 19,950 | x | 0,21000 = | 4,18950 | |
| | B8Z6-0P2P | kg | Imprimació a base d'olis i resines vegetals | 0,300 | x | 8,12000 = | 2,43600 | |
| | B8ZA-0P1J | m2 | Malla de fibra de vidre revestida de PVC, de dimensions 10x10 mm, amb un pes mínim de 217 g/m2 | 1,010 | x | 3,84000 = | 3,87840 | |
| | | | | | Subtotal... | | 10,50390 | 10,50390 |
| | | | | DESPESES AUXILIARS | 2,50% | | | 0,69653 |
| | | | | COST DIRECTE | | | | 39,06143 |
| | | | | DESPESES INDIRECTES | 5,00% | | | 1,95307 |
| | | | | COST EXECUCIÓ MATERIAL | | | | 41,01450 |

| | | | | | | | | |
|---|---|---|---|---|---|---|---|---|
| P- 89 | P890-019Q | u | Determinació del gruix de pel·lícula d'un recobriment de pintura sobre un element metàl·lic, segons la norma UNE-EN ISO 2808, per a un nombre de determinacions igual o superior a 15 | Rend.: 1,000 | | | | **18,07 €** |
| | | | | Unitats | | Preu € | Parcial | Import |
| | Materials: | | | | | | | |
| | BV2J0-0102 | u | Determinació del gruix de pel·lícula d'un recobriment de pintura sobre un element metàl·lic, segons la norma UNE-EN ISO 2808, per a un nombre de determinacions igual o superior a 15 | 1,000 | x | 17,21000 = | 17,21000 | |
| | | | | | Subtotal... | | 17,21000 | 17,21000 |
| | | | | COST DIRECTE | | | | 17,21000 |
| | | | | DESPESES INDIRECTES | 5,00% | | | 0,86050 |

PARTIDES D'OBRA

| NÚM | CODI | UA | DESCRIPCIÓ | | | | | | PREU |
|---|---|---|---|---|---|---|---|---|---|
| | | | | COST EXECUCIÓ MATERIAL | | | | | 18,07050 |
| P- 90 | P89C-393V | m2 | Pintat d'estructura d'acer a l'esmalt sintètic, amb dues capes d'imprimació antioxidant i dues d'acabat | Rend.: 1,000 | | | | | **34,64 €** |
| | | | | Unitats | | Preu € | Parcial | | Import |
| | Mà d'obra: | | | | | | | | |
| | A01-FEP9 | h | Ajudant pintor | 0,079 | /R x | 25,40000 = | 2,00660 | | |
| | A0F-000V | h | Oficial 1a pintor | 0,790 | /R x | 28,61000 = | 22,60190 | | |
| | | | | | | Subtotal... | 24,60850 | | 24,60850 |
| | Materials: | | | | | | | | |
| | B891-0P02 | kg | Esmalt sintètic | 0,2601 | x | 13,95000 = | 3,62840 | | |
| | B8Z6-0P2D | kg | Imprimació antioxidant | 0,204 | x | 21,48000 = | 4,38192 | | |
| | | | | | | Subtotal... | 8,01032 | | 8,01032 |
| | | | | DESPESES AUXILIARS | | | | 1,50% | 0,36913 |
| | | | | COST DIRECTE | | | | | 32,98795 |
| | | | | DESPESES INDIRECTES | | | | 5,00% | 1,64940 |
| | | | | COST EXECUCIÓ MATERIAL | | | | | 34,63734 |
| P- 91 | P89I-4V8T | m2 | Pintat de parament vertical de guix, amb pintura plàstica amb acabat llis, amb una capa segelladora i dues d'acabat | Rend.: 1,000 | | | | | **5,45 €** |
| | | | | Unitats | | Preu € | Parcial | | Import |
| | Mà d'obra: | | | | | | | | |
| | A01-FEP9 | h | Ajudant pintor | 0,010 | /R x | 25,40000 = | 0,25400 | | |
| | A0F-000V | h | Oficial 1a pintor | 0,100 | /R x | 28,61000 = | 2,86100 | | |
| | | | | | | Subtotal... | 3,11500 | | 3,11500 |
| | Materials: | | | | | | | | |
| | B896-HYAR | kg | Pintura plàstica, per a interiors | 0,3978 | x | 3,42000 = | 1,36048 | | |
| | B8ZM-0P35 | kg | Segelladora | 0,153 | x | 4,38000 = | 0,67014 | | |
| | | | | | | Subtotal... | 2,03062 | | 2,03062 |
| | | | | DESPESES AUXILIARS | | | | 1,50% | 0,04673 |
| | | | | COST DIRECTE | | | | | 5,19235 |
| | | | | DESPESES INDIRECTES | | | | 5,00% | 0,25962 |
| | | | | COST EXECUCIÓ MATERIAL | | | | | 5,45196 |
| P- 92 | P8KA-47BH | m | Escopidor de 36 a 38 cm d'amplària, amb pedra artificial de morter de ciment blanc, rentada amb àcid, amb trencaaigües a un cantell, col·locada amb morter mixt 1:2:10 | Rend.: 1,000 | | | | | **106,92 €** |
| | | | | Unitats | | Preu € | Parcial | | Import |
| | Mà d'obra: | | | | | | | | |
| | A0D-0007 | h | Manobre | 0,300 | /R x | 27,46000 = | 8,23800 | | |
| | A0F-000T | h | Oficial 1a paleta | 0,600 | /R x | 32,90000 = | 19,74000 | | |

PARTIDES D'OBRA

| NÚM | CODI | UA | DESCRIPCIÓ | | | | | | PREU |
|---|---|---|---|---|---|---|---|---|---|
| | | | | | | Subtotal... | 27,97800 | | 27,97800 |
| | Materials: | | | | | | | | |
| | B0G1-0HFG | m | Peça de pedra artificial de morter de ciment blanc, rentada amb àcid, de 38 cm d'amplària i amb trencaaigües a un cantell | 1,000 | x | 72,41000 = | 72,41000 | | |
| | B07F-0LT6 | m3 | Morter mixt de ciment pòrtland amb filler calcari CEM II/B-L, calç i sorra, amb 200 kg/m3 de ciment, amb una proporció en volum 1:2:10 i 2,5 N/mm2 de resistència a compressió, elaborat a l'obra | 0,0042 | x | 242,24710 = | 1,01744 | | |
| | | | | | | Subtotal... | 73,42744 | | 73,42744 |
| | | | | | | DESPESES AUXILIARS | 1,50% | | 0,41967 |
| | | | | | | COST DIRECTE | | | 101,82511 |
| | | | | | | DESPESES INDIRECTES | 5,00% | | 5,09126 |
| | | | | | | COST EXECUCIÓ MATERIAL | | | 106,91637 |
| P- 93 | P8KD-653D | m | Substitució d'escopidor deteriorat d'ampit de finestra de 29 cm d'amplària, amb pedra artificial rentada, amb trencaaigües, col·locada amb morter mixt 1:2:10, elaborata l'obra | Rend.: 1,000 | | | | | **96,83 €** |
| | | | | Unitats | | Preu € | Parcial | | Import |
| | Partides d'obra: | | | | | | | | |
| | P2142-4RMR | m | Arrencada d'escopidor de ceràmica, amb mitjans manuals i càrrega manual de runa sobre camió o contenidor | 1,000 | x | 5,57438 = | 5,57438 | | |
| | P8KA-47AL | m | Escopidor de 28 a 29 cm d'amplària, amb pedra artificial de morter de ciment blanc, rentada amb àcid, amb trencaaigües a un cantell, col·locada amb morter mixt 1:2:10 | 1,000 | x | 86,63992 = | 86,63992 | | |
| | | | | | | Subtotal... | 92,21430 | | 92,21430 |
| | | | | | | COST DIRECTE | | | 92,21430 |
| | | | | | | DESPESES INDIRECTES | 5,00% | | 4,61072 |
| | | | | | | COST EXECUCIÓ MATERIAL | | | 96,82502 |
| P- 94 | P92A-DX8O | m3 | Subbase de tot-u artificial, amb estesa i piconatge del material al 98% del PM | Rend.: 1,000 | | | | | **35,21 €** |
| | | | | Unitats | | Preu € | Parcial | | Import |
| | Mà d'obra: | | | | | | | | |
| | A0D-0007 | h | Manobre | 0,060 | /R x | 27,46000 = | 1,64760 | | |
| | | | | | | Subtotal... | 1,64760 | | 1,64760 |
| | Maquinària: | | | | | | | | |
| | C131-005G | h | Corró vibratori autopropulsat, de 12 a 14 t | 0,040 | /R x | 88,37000 = | 3,53480 | | |
| | C136-00F4 | h | Motoanivelladora petita | 0,035 | /R x | 91,14000 = | 3,18990 | | |
| | C151-002Z | h | Camió cisterna de 8 m3 | 0,025 | /R x | 65,00000 = | 1,62500 | | |
| | | | | | | Subtotal... | 8,34970 | | 8,34970 |
| | Materials: | | | | | | | | |

PARTIDES D'OBRA

| NÚM | CODI | UA | DESCRIPCIÓ | | | | | PREU |
|---|---|---|---|---|---|---|---|---|
| | B011-05ME | m3 | Aigua | 0,050 | x | 1,86000 = | 0,09300 | |
| | B03F-05NW | m3 | Tot-u artificial | 1,150 | x | 20,36000 = | 23,41400 | |
| | | | | | | Subtotal... | 23,50700 | 23,50700 |
| | | | | DESPESES AUXILIARS | 1,50% | | | 0,02471 |
| | | | | COST DIRECTE | | | | 33,52901 |
| | | | | DESPESES INDIRECTES | 5,00% | | | 1,67645 |
| | | | | COST EXECUCIÓ MATERIAL | | | | 35,20546 |

| | | | | | | | | |
|---|---|---|---|---|---|---|---|---|
| P- 95 | P930-IQJR | m3 | Solera de formigó HP-40 PG3 rentat amb incorporació de desactivamtn VBA més aditiu Chromo-V per a l'adormiment del formigó per tal de deixar en llibertat la part superior de l'àrid, amb ciment gris i àrid granulat de color negre de 6 a 10mm de mida màxima, de 15cm de gruix, i acabat superficial amb fixador d'àrid i formació de juntes de dilatació segons especejament en documentació gràfica | Rend.: 1,000 | | | | **626,37 €** |
| | | | | Unitats | | Preu € | Parcial | Import |
| | Mà d'obra: | | | | | | | |
| | A0D-0007 | h | Manobre | 0,475 | /R x | 27,46000 = | 13,04350 | |
| | A0F-000S | h | Oficial 1a d'obra pública | 0,225 | /R x | 32,90000 = | 7,40250 | |
| | | | | | | Subtotal... | 20,44600 | 20,44600 |
| | Maquinària: | | | | | | | |
| | C20K-00DP | h | Regle vibratori | 0,150 | /R x | 5,93000 = | 0,88950 | |
| | C20L-00DO | h | Remolinador mecànic | 0,075 | /R x | 5,86000 = | 0,43950 | |
| | | | | | | Subtotal... | 1,32900 | 1,32900 |
| | Materials: | | | | | | | |
| | B062-28S4 | m3 | Formigó HA-30/P/10/IIIa, de consistència plàstica, grandària màxima del granulat 10 mm, amb >= 300 kg/m3 de ciment, apte per a classe d'exposició !IIa+E, de ciment i granulats blancs | 1,050 | x | 406,27000 = | 426,58350 | |
| | B8Z6-0P28 | kg | Imprimació fixadora de resines sintètiques | 5,000 | x | 18,95000 = | 94,75000 | |
| | B9G3-0HRV | t | Pols de quars color negre | 0,020 | x | 593,71000 = | 11,87420 | |
| | B9M1-1KQO | kg | Resina epòxica | 5,000 | x | 8,25000 = | 41,25000 | |
| | | | | | | Subtotal... | 574,45770 | 574,45770 |
| | | | | DESPESES AUXILIARS | 1,50% | | | 0,30669 |
| | | | | COST DIRECTE | | | | 596,53939 |
| | | | | DESPESES INDIRECTES | 5,00% | | | 29,82697 |
| | | | | COST EXECUCIÓ MATERIAL | | | | 626,36636 |

| | | | | | | | | |
|---|---|---|---|---|---|---|---|---|
| P- 96 | P93M-M3M2 | m2 | Solera de formigó en massa HM - 20 / B / 20 / X0 amb una quantitat de ciment de 200 kg/m3 i relació aigua ciment =< 0.6, de gruix 15 cm, abocat des de camió | Rend.: 1,000 | | | | **23,42 €** |
| | | | | Unitats | | Preu € | Parcial | Import |
| | Mà d'obra: | | | | | | | |
| | A0D-0007 | h | Manobre | 0,220 | /R x | 27,46000 = | 6,04120 | |

PARTIDES D'OBRA

| NÚM | CODI | UA | DESCRIPCIÓ | | | | | PREU |
|---|---|---|---|---|---|---|---|---|
| | A0F-000T | h | Oficial 1a paleta | 0,100 /R x | 32,90000 = | 3,29000 | | |
| | | | | | Subtotal... | 9,33120 | 9,33120 | |
| | Materials: | | | | | | | |
| | B06F1-I0IL | m3 | Formigó en massa HM - 20 / B / 20 / X0 amb una quantitat de ciment de 200 kg/m3 i relació aigua ciment =< 0.6 | 0,1545 x | 83,05000 = | 12,83123 | | |
| | | | | | Subtotal... | 12,83123 | 12,83123 | |
| | | | | DESPESES AUXILIARS 1,50% | | | | 0,13997 |
| | | | | COST DIRECTE | | | | 22,30240 |
| | | | | DESPESES INDIRECTES 5,00% | | | | 1,11512 |
| | | | | COST EXECUCIÓ MATERIAL | | | | 23,41752 |
| P- 97 | P93P-10T52 | m2 | Subministrament i col·locació d'encofrat perdut per a solera elevada ventilada i forjat sanitari elevat mitjançant càmera, SISTEMA CÀVITI C45 d'elements modulars prefabricats PP-PET reciclat termoinjectat amb reacció al foc Classe E o equivalent. Les peces modulars seran d'alçada 450 mm adequat a les sobrecàrregues útils expressades als documents de càlcul i geometries previstes. Comprenent muntatge del sistema, seguint les fletxes indicatives impreses d'esquerra a dreta per fileres, formant cada quatre mòduls, un pilar de suport hermètic, sobre solera d'anivellament de 10 cm de gruix realitzada amb formigó HM-20/P/20/X0, mida màxima d'àrid 20 mm elaborat en central, i/ abocament, compactat i anivellat per evitar que les peces donin suport directament sobre el terreny, aconseguint la planeïtat que el sistema requereix, (mòdul base 750x500 mm 2,67 pilars m² resultant una superfície de suport de 858 cm²/m²), que serà emplenat amb formigó HA-25/B/20/XC3, consistència tova, tmàx20 mm, elaborat en central, fins i tot abocament, compactat segons Codi Estructural 2021, p.p. de vibrat, reglejat i curat en soleres, formant capa de compressió de 5 cm. Malla electrosoldada amb acer corrugat B 500 T de D=6 mm en quadrícula 15x15 cm, col·locat a l'obra, i/p.p. de filferro de lligar i realització d'obertures per a ventilació. Es recomana utilitzar peces finals de tancament mitjançant planxa rígida de poliestirè expandit de 3 cm de gruix (no inclosa). Mesura la superfície executada aplicant el rendiment de col·locació expressat pel fabricant. Components del formigó i acer amb marcatge CE i DdP (Declaració de prestacions) segons Reglament (UE) 305/2011. Segons Codi Estructural 2021, CTE DB HS i CTE DB HS-6 protecció davant de l'exposició al gas radó. Producte amb certificat DAP-EDP. | Rend.: 1,000 | | | | **65,11 €** |
| | | | | Unitats | Preu € | Parcial | | Import |
| | Mà d'obra: | | | | | | | |
| | A01-FEOZ | h | Ajudant encofrador | 0,010 /R x | 29,21000 = | 0,29210 | | |
| | A01-FEP0 | h | Ajudant ferrallista | 0,010 /R x | 29,21000 = | 0,29210 | | |
| | A0D-0007 | h | Manobre | 0,100 /R x | 27,46000 = | 2,74600 | | |
| | A0F-000F | h | Oficial 1a encofrador | 0,010 /R x | 32,90000 = | 0,32900 | | |

PARTIDES D'OBRA

| NÚM | CODI | UA | DESCRIPCIÓ | | | | | PREU |
|---|---|---|---|---|---|---|---|---|
| | A0F-000I | h | Oficial 1a ferrallista | 0,010 /R | x | 32,90000 = | 0,32900 | |
| | A0F-000T | h | Oficial 1a paleta | 0,070 /R | x | 32,90000 = | 2,30300 | |
| | | | | | | Subtotal... | 6,29120 | 6,29120 |
| | Maquinària: | | | | | | | |
| | C172-003J | h | Camió amb bomba de formigonar | 0,100 /R | x | 193,49000 = | 19,34900 | |
| | | | | | | Subtotal... | 19,34900 | 19,34900 |
| | Materials: | | | | | | | |
| | B069-I4L6 | m3 | Formigó HM-20/P/20 X0 | 0,100 | x | 82,52000 = | 8,25200 | |
| | B06F2-HZBD | m3 | Formigó per armar HA - 25 / B / 20 / XC3 amb una quantitat de ciment de 275 kg/m3 i relació aigua ciment =< 0.6 | 0,110 | x | 90,68000 = | 9,97480 | |
| | B0AM-078F | kg | Filferro recuit 1,3 mm | 0,012 | x | 2,24000 = | 0,02688 | |
| | B0B8-107X | m2 | Malla electrosoldada de barres corrugades d'acer ME 15x15 cm D:5-5 mm 6x2,2 m B500T UNE-EN 10080 | 1,050 | x | 2,13000 = | 2,23650 | |
| | B931-1GCU | m2 | Revoltó de polipropilè reciclat, sistema Cáviti C45 750x500 mm o equivalent, per a la formació d'encofrat perdut, incloses les peces especials | 1,050 | x | 15,12000 = | 15,87600 | |
| | | | | | | Subtotal... | 36,36618 | 36,36618 |
| | | | | | | COST DIRECTE | | 62,00638 |
| | | | | | | DESPESES INDIRECTES 5,00% | | 3,10032 |
| | | | | | | COST EXECUCIÓ MATERIAL | | 65,10670 |

| | | | | | | | | |
|---|---|---|---|---|---|---|---|---|
| P- 98 | P9C8-HBOG | m2 | Reparació en zona afectada per l'enderroc de divisòria interior de paviment interior de terratzo llis de 30x30 cm, eliminant les peces trencades i/o mal adherides i el morter de fixació, i col·locant peces noves a truc de maceta i càrrega de runa sobre camió o contenidor | Rend.: 1,000 | | | | **85,89 €** |
| | | | | Unitats | | Preu € | Parcial | Import |
| | Mà d'obra: | | | | | | | |
| | A0D-0007 | h | Manobre | 1,000 /R | x | 27,46000 = | 27,46000 | |
| | A0F-000D | h | Oficial 1a col·locador | 1,000 /R | x | 32,90000 = | 32,90000 | |
| | | | | | | Subtotal... | 60,36000 | 60,36000 |
| | Materials: | | | | | | | |
| | B07L-1PY6 | t | Morter per a ram de paleta, classe M 5 (5 N/mm2), en sacs, de designació (G) segons norma UNE-EN 998-2 | 0,045 | x | 54,84000 = | 2,46780 | |
| | B9C0-0HKK | kg | Beurada de color | 1,605 | x | 0,98000 = | 1,57290 | |
| | B9C5-0GXG | m2 | Terratzo llis de gra mitjà, de 30x30 cm, preu alt, per a ús exterior | 1,400 | x | 11,35000 = | 15,89000 | |
| | | | | | | Subtotal... | 19,93070 | 19,93070 |
| | | | | | | DESPESES AUXILIARS 2,50% | | 1,50900 |
| | | | | | | COST DIRECTE | | 81,79970 |
| | | | | | | DESPESES INDIRECTES 5,00% | | 4,08999 |
| | | | | | | COST EXECUCIÓ MATERIAL | | 85,88968 |

PARTIDES D'OBRA

| NÚM | CODI | UA | DESCRIPCIÓ | | | | | | PREU |
|---|---|---|---|---|---|---|---|---|---|
| P- 99 | P9D5-35XZ | m2 | Paviment exterior, de rajola de gres extruït sense esmaltar ni polir de forma rectangular o quadrada, de 6 a 15 peces/m2, preu alt, grup AI-AIIa (UNE-EN 14411), col·locades amb adhesiu per a rajola ceràmica C2 (UNE-EN 12004) i rejuntat amb beurada CG2 (UNE-EN 13888) | Rend.: 1,000 | | | | | **46,39 €** |
| | | | | Unitats | | Preu € | Parcial | | Import |
| | Mà d'obra: | | | | | | | | |
| | A01-FEP3 | h | Ajudant col·locador | 0,200 | /R x | 29,21000 = | 5,84200 | | |
| | A0D-0007 | h | Manobre | 0,030 | /R x | 27,46000 = | 0,82380 | | |
| | A0F-000D | h | Oficial 1a col·locador | 0,450 | /R x | 32,90000 = | 14,80500 | | |
| | | | | | | Subtotal... | 21,47080 | | 21,47080 |
| | Materials: | | | | | | | | |
| | B053-1VF9 | kg | Material per a rejuntat de rajoles ceràmiques CG2 segons norma UNE-EN 13888, de color | 1,425 | x | 0,91000 = | 1,29675 | | |
| | B094-06TK | kg | Adhesiu cimentós tipus C2 segons norma UNE-EN 12004 | 7,0035 | x | 0,77000 = | 5,39270 | | |
| | B0FG2-0GOW | m2 | Rajola de gres extruït sense esmaltar ni polir de forma rectangular o quadrada, de 6 a 15 peces/m2, preu alt, grup AI-AIIa (UNE-EN 14411) | 1,020 | x | 15,39000 = | 15,69780 | | |
| | | | | | | Subtotal... | 22,38725 | | 22,38725 |
| | | | | DESPESES AUXILIARS 1,50% | | | | | 0,32206 |
| | | | | COST DIRECTE | | | | | 44,18011 |
| | | | | DESPESES INDIRECTES 5,00% | | | | | 2,20901 |
| | | | | COST EXECUCIÓ MATERIAL | | | | | 46,38912 |
| P- 100 | P9E1-M001 | m2 | Adaptació topogràfica de vorera per adaptar-la a cotes d'accés a parcel·la, consistent en enderrocar paviment de panot existent, inclosa base de formigó, adaptació de tot-u, i construcció de nova base de formigó i col·locació de paviment de panot per a vorera de color de 20x20x4 cm, classe 1a, preu alt, sobre suport de 3 cm de morter amb additius, col·locat a truc de maceta amb morter mixt 1:2:10 i beurada de color amb ciment blanc de ram de paleta | Rend.: 1,000 | | | | | **216,16 €** |
| | | | | Unitats | | Preu € | Parcial | | Import |
| | Mà d'obra: | | | | | | | | |
| | A0D-0007 | h | Manobre | 0,900 | /R x | 27,46000 = | 24,71400 | | |
| | A0E-000A | h | Manobre especialista | 1,200 | /R x | 28,39000 = | 34,06800 | | |
| | A0F-000S | h | Oficial 1a d'obra pública | 0,700 | /R x | 32,90000 = | 23,03000 | | |
| | | | | | | Subtotal... | 81,81200 | | 81,81200 |
| | Maquinària: | | | | | | | | |
| | C111-0056 | h | Compressor amb dos martells pneumàtics | 1,000 | /R x | 16,10000 = | 16,10000 | | |
| | C131-005G | h | Corró vibratori autopropulsat, de 12 a 14 t | 0,055 | /R x | 88,37000 = | 4,86035 | | |
| | C138-00KQ | h | Pala carregadora sobre pneumàtics de 15 a 20 t | 0,026 | /R x | 98,69000 = | 2,56594 | | |
| | C13C-00LP | h | Retroexcavadora sobre pneumàtics de 8 a 10 t | 0,1691 | /R x | 62,49000 = | 10,56706 | | |
| | | | | | | Subtotal... | 34,09335 | | 34,09335 |
| | Materials: | | | | | | | | |

PARTIDES D'OBRA

| NÚM | CODI | UA | DESCRIPCIÓ | | | | | PREU |
|---|---|---|---|---|---|---|---|---|
| | B011-05ME | m3 | Aigua | 0,001 | x | 1,86000 = | 0,00186 | |
| | B055-065W | t | Ciment blanc de ram de paleta BL 22,5 X segons UNE 80305, en sacs | 0,0031 | x | 225,62000 = | 0,69942 | |
| | B062-28S4 | m3 | Formigó HA-30/P/10/IIIa, de consistència plàstica, grandària màxima del granulat 10 mm, amb >= 300 kg/m3 de ciment, apte per a classe d'exposició !IIa+E, de ciment i granulats blancs | 0,160 | x | 406,27000 = | 65,00320 | |
| | B083-06UD | kg | Colorant en pols per a formigó | 0,255 | x | 3,75000 = | 0,95625 | |
| | B9E2-0HOT | m2 | Panot de color de 20x20x4 cm, classe 1a, preu alt | 1,020 | x | 10,74000 = | 10,95480 | |
| | B07F-0LT6 | m3 | Morter mixt de ciment pòrtland amb filler calcari CEM II/B-L, calç i sorra, amb 200 kg/m3 de ciment, amb una proporció en volum 1:2:10 i 2,5 N/mm2 de resistència a compressió, elaborat a l'obra | 0,0315 | x | 242,24710 = | 7,63078 | |
| | B07G-0MR9 | m3 | Morter de ciment amb ciment pòrtland CEM I i sorra, amb additiu inclusor aire/plastificant i 250 kg/m3 de ciment, amb una proporció en volum 1:6 i 5 N/mm2 de resistència a compressió, elaborat a l'obra | 0,0306 | x | 113,85690 = | 3,48402 | |
| | | | | | | Subtotal... | 88,73033 | 88,73033 |
| | | | | | | DESPESES AUXILIARS 1,50% | | 1,22718 |
| | | | | | | COST DIRECTE | | 205,86286 |
| | | | | | | DESPESES INDIRECTES 5,00% | | 10,29314 |
| | | | | | | COST EXECUCIÓ MATERIAL | | 216,15600 |

| | | | | | | | | |
|---|---|---|---|---|---|---|---|---|
| P- 101 | P9G3-DVV5 | m | Tall amb serra de disc en paviment de formigó per a formació de junt de retracció de 6 a 8 mm d'amplària i fondària >= 1 cm | Rend.: 1,000 | | | | **7,83 €** |
| | | | | Unitats | | Preu € | Parcial | Import |
| | Mà d'obra: | | | | | | | |
| | A0E-000A | h | Manobre especialista | 0,200 | /R x | 28,39000 = | 5,67800 | |
| | | | | | | Subtotal... | 5,67800 | 5,67800 |
| | Maquinària: | | | | | | | |
| | C178-00GF | h | Màquina tallajunts amb disc de diamant per a paviment | 0,200 | /R x | 8,46000 = | 1,69200 | |
| | | | | | | Subtotal... | 1,69200 | 1,69200 |
| | | | | | | DESPESES AUXILIARS 1,50% | | 0,08517 |
| | | | | | | COST DIRECTE | | 7,45517 |
| | | | | | | DESPESES INDIRECTES 5,00% | | 0,37276 |
| | | | | | | COST EXECUCIÓ MATERIAL | | 7,82793 |

| | | | | | | | | |
|---|---|---|---|---|---|---|---|---|
| P- 102 | P9G3-DVV8 | m | Tall amb serra de disc en paviment de formigó per a formació de junt de retracció de 6 a 8 mm d'amplària i fondària >= 6 cm | Rend.: 1,000 | | | | **8,61 €** |
| | | | | Unitats | | Preu € | Parcial | Import |
| | Mà d'obra: | | | | | | | |
| | A0E-000A | h | Manobre especialista | 0,220 | /R x | 28,39000 = | 6,24580 | |
| | | | | | | Subtotal... | 6,24580 | 6,24580 |
| | Maquinària: | | | | | | | |

PARTIDES D'OBRA

| NÚM | CODI | UA | DESCRIPCIÓ | | | | | PREU |
|---|---|---|---|---|---|---|---|---|
| | C178-00GF | h | Màquina tallajunts amb disc de diamant per a paviment | 0,220 /R x | 8,46000 = | 1,86120 | | |
| | | | | | Subtotal... | 1,86120 | | 1,86120 |
| | | | | DESPESES AUXILIARS | 1,50% | | | 0,09369 |
| | | | | COST DIRECTE | | | | 8,20069 |
| | | | | DESPESES INDIRECTES | 5,00% | | | 0,41003 |
| | | | | COST EXECUCIÓ MATERIAL | | | | 8,61072 |

| | | | | | | | | |
|---|---|---|---|---|---|---|---|---|
| P- 103 | P9G6-M001 | m2 | Remolinat mecànic de formigó. | Rend.: 1,000 | | | | **6,16 €** |
| | | | | Unitats | Preu € | Parcial | | Import |
| | Mà d'obra: | | | | | | | |
| | A0D-0007 | h | Manobre | 0,110 /R x | 27,46000 = | 3,02060 | | |
| | A0F-000T | h | Oficial 1a paleta | 0,075 /R x | 32,90000 = | 2,46750 | | |
| | | | | | Subtotal... | 5,48810 | | 5,48810 |
| | Maquinària: | | | | | | | |
| | C20L-00DO | h | Remolinador mecànic | 0,050 /R x | 5,86000 = | 0,29300 | | |
| | | | | | Subtotal... | 0,29300 | | 0,29300 |
| | | | | DESPESES AUXILIARS | 1,50% | | | 0,08232 |
| | | | | COST DIRECTE | | | | 5,86342 |
| | | | | DESPESES INDIRECTES | 5,00% | | | 0,29317 |
| | | | | COST EXECUCIÓ MATERIAL | | | | 6,15659 |

| | | | | | | | | |
|---|---|---|---|---|---|---|---|---|
| P- 104 | P9K5-HCJJ | m2 | Tractament superficial amb pintura bicomponent de resines epoxi via aigua, de color a escollir, aplicat a dues capes, la 1a. capa de segellat i la 2a. capa d'acabat, aplicat amb pistola a pressió, amb una dotació de 0,60 kg/m2 i escampat de carborundum, neteja del ferm inclosa | Rend.: 1,000 | | | | **15,06 €** |
| | | | | Unitats | Preu € | Parcial | | Import |
| | Mà d'obra: | | | | | | | |
| | A0E-000A | h | Manobre especialista | 0,360 /R x | 28,39000 = | 10,22040 | | |
| | | | | | Subtotal... | 10,22040 | | 10,22040 |
| | Materials: | | | | | | | |
| | B896-H59B | kg | Pintura de resines epoxi bicomponent via aigua, per a tractament superficial de paviments | 0,600 x | 6,44000 = | 3,86400 | | |
| | | | | | Subtotal... | 3,86400 | | 3,86400 |
| | | | | DESPESES AUXILIARS | 2,50% | | | 0,25551 |
| | | | | COST DIRECTE | | | | 14,33991 |
| | | | | DESPESES INDIRECTES | 5,00% | | | 0,71700 |
| | | | | COST EXECUCIÓ MATERIAL | | | | 15,05691 |

PARTIDES D'OBRA

| NÚM | CODI | UA | DESCRIPCIÓ | | | | | | PREU |
|---|---|---|---|---|---|---|---|---|---|
| P- 105 | P9VB-E7NA | m | Esglaó de gres extruït sense esmaltar ni polir antilliscant, de dues peces, frontal i estesa, col·locat amb adhesiu per a rajola ceràmica C2 TE (UNE-EN 12004) i rejuntat amb beurada CG2 (UNE-EN 13888) | Rend.: 1,000 | | | | | **73,36 €** |
| | | | | Unitats | | Preu € | Parcial | | Import |
| | Mà d'obra: | | | | | | | | |
| | A0D-0007 | h | Manobre | 0,350 | /R x | 27,46000 = | 9,61100 | | |
| | A0F-000T | h | Oficial 1a paleta | 0,700 | /R x | 32,90000 = | 23,03000 | | |
| | | | | | | Subtotal... | 32,64100 | | 32,64100 |
| | Materials: | | | | | | | | |
| | B053-1VF9 | kg | Material per a rejuntat de rajoles ceràmiques CG2 segons norma UNE-EN 13888, de color | 0,6405 | x | 0,91000 = | 0,58286 | | |
| | B094-06TL | kg | Adhesiu cimentós tipus C2 TE segons norma UNE-EN 12004 | 2,1105 | x | 0,96000 = | 2,02608 | | |
| | B0FG2-0GP7 | m2 | Rajola de gres extruït sense esmaltar ni polir de forma rectangular o quadrada, de 16 a 25 peces/m2, preu alt, grup AI-AIIa (UNE-EN 14411) | 0,1649 | x | 18,73000 = | 3,08858 | | |
| | B9VB-0JG0 | m | Peça de gres extruït sense esmaltar ni polir acabat antilliscant, per a l'estesa de l'esglaó | 1,050 | x | 29,56000 = | 31,03800 | | |
| | | | | | | Subtotal... | 36,73552 | | 36,73552 |
| | | | | DESPESES AUXILIARS 1,50% | | | | | 0,48962 |
| | | | | COST DIRECTE | | | | | 69,86614 |
| | | | | DESPESES INDIRECTES 5,00% | | | | | 3,49331 |
| | | | | COST EXECUCIÓ MATERIAL | | | | | 73,35944 |
| P- 106 | P9VE-IREI | m | Esglaó de formigó prefabricat d'1 peça de secció rectangular de 36x15 cm, amb bisell i acabat llis, de color gris, col·locat amb morter M 7.5 | Rend.: 1,000 | | | | | **54,70 €** |
| | | | | Unitats | | Preu € | Parcial | | Import |
| | Mà d'obra: | | | | | | | | |
| | A0D-0007 | h | Manobre | 0,570 | /R x | 27,46000 = | 15,65220 | | |
| | A0E-000A | h | Manobre especialista | 0,0025 | /R x | 28,39000 = | 0,07098 | | |
| | A0F-000T | h | Oficial 1a paleta | 0,570 | /R x | 32,90000 = | 18,75300 | | |
| | | | | | | Subtotal... | 34,47618 | | 34,47618 |
| | Maquinària: | | | | | | | | |
| | C17A-00JL | h | Mesclador continu per a morter preparat en sacs | 0,0018 | /R x | 1,42000 = | 0,00256 | | |
| | | | | | | Subtotal... | 0,00256 | | 0,00256 |
| | Materials: | | | | | | | | |
| | B011-05ME | m3 | Aigua | 0,0026 | x | 1,86000 = | 0,00484 | | |
| | B07L-1PYB | t | Morter per a ram de paleta, classe M 7.5 (7,5 N/mm2), en sacs, de designació (G) segons norma UNE-EN 998-2 | 0,0057 | x | 56,35000 = | 0,32120 | | |
| | B9VA-2OD9 | m | Esglaó de formigó prefabricat d'1 peça de secció rectangular de 36x15 cm, amb bisell i acabat llis, de color gris | 1,000 | x | 16,77000 = | 16,77000 | | |
| | | | | | | Subtotal... | 17,09604 | | 17,09604 |

PARTIDES D'OBRA

| NÚM | CODI | UA | DESCRIPCIÓ | | | | | | PREU |
|---|---|---|---|---|---|---|---|---|---|
| | | | | DESPESES AUXILIARS | 1,50% | | | | 0,51714 |
| | | | | COST DIRECTE | | | | | 52,09192 |
| | | | | DESPESES INDIRECTES | 5,00% | | | | 2,60460 |
| | | | | COST EXECUCIÓ MATERIAL | | | | | 54,69652 |

| NÚM | CODI | UA | DESCRIPCIÓ | Rend.: 1,000 | | | | | PREU |
|---|---|---|---|---|---|---|---|---|---|
| P- 107 | P9VF-5CGX | m | Formació d'esglaó amb totxana de 290x140x100 mm, col·locada i arrebossada amb morter de ciment 1:8 | | | | | | **38,11 €** |
| | | | | Unitats | | Preu € | | Parcial | Import |
| | Mà d'obra: | | | | | | | | |
| | A0D-0007 | h | Manobre | 0,275 | /R x | 27,46000 | = | 7,55150 | |
| | A0F-000T | h | Oficial 1a paleta | 0,550 | /R x | 32,90000 | = | 18,09500 | |
| | | | | | | Subtotal... | | 25,64650 | 25,64650 |
| | Materials: | | | | | | | | |
| | B0F19-1323 | u | Totxana de 290x140x100 mm, categoria I, LD, segons la norma UNE-EN 771-1 | 35,715 | x | 0,25000 | = | 8,92875 | |
| | B07F-0LT8 | m3 | Morter de ciment pòrtland amb filler calcari CEM II/B-L i sorra, amb 200 kg/m3 de ciment, amb una proporció en volum 1:8 i 2,5 N/mm2 de resistència a compressió, elaborat a l'obra | 0,0126 | x | 105,77190 | = | 1,33273 | |
| | | | | | | Subtotal... | | 10,26148 | 10,26148 |
| | | | | DESPESES AUXILIARS | 1,50% | | | | 0,38470 |
| | | | | COST DIRECTE | | | | | 36,29268 |
| | | | | DESPESES INDIRECTES | 5,00% | | | | 1,81463 |
| | | | | COST EXECUCIÓ MATERIAL | | | | | 38,10731 |

| NÚM | CODI | UA | DESCRIPCIÓ | Rend.: 1,000 | | | | | PREU |
|---|---|---|---|---|---|---|---|---|---|
| P- 108 | PAB0-616R | u | FE-3b_Porta de perfils d'acer laminat per a pintar, de dues fulles batents (295+295) per a un pas total de 595cm i 180cm d'alçada, amb bastidor en perfil en L de 80x40x5mm,tub d'acer de 70x40x4mm, i planxes llisees d'12 mm. de gruix, amb clau i pany de cop segons detalls de projecte, acabat esmaltat color a decidir per la DF, col·locada. | | | | | | **306,62 €** |
| | | | | Unitats | | Preu € | | Parcial | Import |
| | Mà d'obra: | | | | | | | | |
| | A0F-000P | h | Oficial 1a manyà | 0,250 | /R x | 29,06000 | = | 7,26500 | |
| | | | | | | Subtotal... | | 7,26500 | 7,26500 |
| | Materials: | | | | | | | | |
| | BAB0-16WF | u | Porta d'acer en perfils laminats d'una fulla batent, per a un buit d'obra de 95x210 cm, amb bastidor de L de 50+5 mm, lamel·les horitzontals fixes, pany de cop i clau, acabat per a pintar | 1,000 | x | 256,79000 | = | 256,79000 | |
| | BAS0-0ZFB | u | Ferramenta per a porta d'interior d'una fulla batent, de preu mitjà | 1,000 | x | 27,78000 | = | 27,78000 | |
| | | | | | | Subtotal... | | 284,57000 | 284,57000 |

PARTIDES D'OBRA

| NÚM | CODI | UA | DESCRIPCIÓ | | PREU |
|---|---|---|---|---|---|
| | | | DESPESES AUXILIARS 2,50% | | 0,18163 |
| | | | COST DIRECTE | | 292,01663 |
| | | | DESPESES INDIRECTES 5,00% | | 14,60083 |
| | | | COST EXECUCIÓ MATERIAL | | 306,61746 |

P- 109 PAB0-617B u FE-3a_Porta de perfils d'acer laminat per a pintar, de dues fulles batents (120+470) per a un pas total de 595cm i 180cm d'alçada, amb bastidor en perfil en L de 80x40x5mm,tub d'acer de 70x40x4mm, i planxes llisees d'12 mm. de gruix, amb clau i pany de cop segons detalls de projecte, acabat esmaltat color a decidir per la DF, col·locada. Rend.: 1,000 **1.556,19 €**

| | | | Unitats | | Preu € | Parcial | Import |
|---|---|---|---|---|---|---|---|
| Mà d'obra: | | | | | | | |
| A01-FEPB | h | Ajudant manyà | 2,000 | /R x | 25,50000 = | 51,00000 | |
| A0F-000P | h | Oficial 1a manyà | 2,000 | /R x | 29,06000 = | 58,12000 | |
| | | | | | Subtotal... | 109,12000 | 109,12000 |
| Materials: | | | | | | | |
| BAB0-16WN | u | Porta d'acer galvanitzat en perfils laminats de dues fulles batents, per a un buit d'obra de 160x215 cm, amb bastidor de tub de 40x20x1,5 mm, planxes llises d'1 mm de gruix i bastiment, pany de cop, acabat esmaltat | 2,000 | x | 623,03000 = | 1.246,06000 | |
| BAS0-0ZFL | u | Ferramenta per a porta d'interior de dues fulles batents, de preu mitjà | 2,000 | x | 62,09000 = | 124,18000 | |
| | | | | | Subtotal... | 1.370,24000 | 1.370,24000 |

| | | |
|---|---|---|
| DESPESES AUXILIARS 2,50% | | 2,72800 |
| COST DIRECTE | | 1.482,08800 |
| DESPESES INDIRECTES 5,00% | | 74,10440 |
| COST EXECUCIÓ MATERIAL | | 1.556,19240 |

P- 110 PAD0-H8WN u FE-4A_Subministre i colocació de porta amb fronttisses per un buit d'obra aproximat de 210x95cm, d'una fulla batent composta per estructura tubular d'acer amb travessers rigiditzadors dimensionats en funció d eles mides d ela porta, folrada amb xapa grecada de 2/3mm de gruix, inclús frontisses fimensionades segons mides de la porta, tot ell encabit en muntant lateral. Inclós pany de cop, clau, pany elèctgric, amb tot el conjunt lacat en color RAL a decidir per la DF. Rend.: 1,000 **1.587,60 €**

| | | | Unitats | | Preu € | Parcial | Import |
|---|---|---|---|---|---|---|---|
| Mà d'obra: | | | | | | | |
| A01-FEPH | h | Ajudant muntador | 0,950 | /R x | 28,55000 = | 27,12250 | |
| A0F-000P | h | Oficial 1a manyà | 0,900 | /R x | 29,06000 = | 26,15400 | |
| A0F-000R | h | Oficial 1a muntador | 0,850 | /R x | 33,24000 = | 28,25400 | |
| | | | | | Subtotal... | 81,53050 | 81,53050 |
| Materials: | | | | | | | |

PARTIDES D'OBRA

| NÚM | CODI | UA | DESCRIPCIÓ | | | | | PREU |
|---|---|---|---|---|---|---|---|---|
| | BAD0-H5ID | u | Porta de planxa perforada d'acer galvanitzat de dues fulles batents i bastiment amb perfil laminat d'acer, per a un buit d´obra de 210x120 cm, amb pany i passadors | 1,000 | x 1.428,43000 = | 1.428,43000 | | |
| | | | | | Subtotal... | 1.428,43000 | | 1.428,43000 |
| | | | | DESPESES AUXILIARS | 2,50% | | | 2,03826 |
| | | | | COST DIRECTE | | | | 1.511,99876 |
| | | | | DESPESES INDIRECTES | 5,00% | | | 75,59994 |
| | | | | COST EXECUCIÓ MATERIAL | | | | 1.587,59870 |
| P- 111 | PAF6-7INX | u | FE-01_Finestra d'alumini anoditzat natural amb trencament de pont tèrmic, col·locada sobre bastiment de base, amb dues fulles corredisses, per a un buit d'obra aproximat de 135x130 cm, elaborada amb perfils de preu superior, classificació mínima 3 de permeabilitat a l'aire segons UNE-EN 12207, classificació mínima 7A d'estanquitat a l'aigua segons UNE-EN 12208 i classificació mínima C5 de resistència al vent segons UNE-EN 12210, amb caixa de persiana i guies | Rend.: 1,000 | | | | **533,92 €** |
| | | | | Unitats | Preu € | Parcial | | Import |
| | Mà d'obra: | | | | | | | |
| | A01-FEPH | h | Ajudant muntador | 0,150 /R | x 28,55000 = | 4,28250 | | |
| | A0F-000R | h | Oficial 1a muntador | 0,600 /R | x 33,24000 = | 19,94400 | | |
| | | | | | Subtotal... | 24,22650 | | 24,22650 |
| | Materials: | | | | | | | |
| | B7JE-0GTI | dm3 | Massilla per a segellats, d'aplicació amb pistola, de base poliuretà monocomponent | 0,320 | x 19,92000 = | 6,37440 | | |
| | B7JE-0GTM | dm3 | Massilla per a segellats, d'aplicació amb pistola, de base silicona neutra monocomponent | 0,110 | x 24,69000 = | 2,71590 | | |
| | BAF3-1SWS | m2 | Finestra d'alumini anoditzat natural, amb trencament de pont tèrmic, per a col·locar sobre bastiment de base, amb dues fulles corredisses, per a un buit d'obra d'1,5 a 1,99 m2 de superfície, elaborada amb perfils de preu superior, classificació mínima 3 de permeabilitat a l'aire segons UNE-EN 12207, classificació mínima 7A d'estanquitat a l'aigua segons UNE-EN 12208 i classificació mínima C5 de resistència al vent segons UNE-EN 12210, amb caixa de persiana i guies | 1,800 | x 263,65000 = | 474,57000 | | |
| | | | | | Subtotal... | 483,66030 | | 483,66030 |
| | | | | DESPESES AUXILIARS | 2,50% | | | 0,60566 |
| | | | | COST DIRECTE | | | | 508,49246 |
| | | | | DESPESES INDIRECTES | 5,00% | | | 25,42462 |
| | | | | COST EXECUCIÓ MATERIAL | | | | 533,91709 |

PARTIDES D'OBRA

| NÚM | CODI | UA | DESCRIPCIÓ | | | | | | PREU |
|---|---|---|---|---|---|---|---|---|---|
| P- 112 | PAF6-M002 | u | FE-5_Finestra d'alumini anoditzat natural amb trencament de pont tèrmic, col·locada sobre bastiment de base, amb una fulla fixa, per a un buit d'obra aproximat de 110x285 cm, elaborada amb perfils de preu superior, classificació mínima 3 de permeabilitat a l'aire segons UNE-EN 12207, classificació mínima 7A d'estanquitat a l'aigua segons UNE-EN 12208 i classificació mínima C5 de resistència al vent segons UNE-EN 12210, amb caixa de persiana i guies. | Rend.: 1,000 | | | | | **533,92 €** |
| | | | | Unitats | | Preu € | | Parcial | Import |
| | Mà d'obra: | | | | | | | | |
| | A01-FEPH | h | Ajudant muntador | 0,150 | /R x | 28,55000 = | | 4,28250 | |
| | A0F-000R | h | Oficial 1a muntador | 0,600 | /R x | 33,24000 = | | 19,94400 | |
| | | | | | | Subtotal... | | 24,22650 | 24,22650 |
| | Materials: | | | | | | | | |
| | B7JE-0GTI | dm3 | Massilla per a segellats, d'aplicació amb pistola, de base poliuretà monocomponent | 0,320 | x | 19,92000 = | | 6,37440 | |
| | B7JE-0GTM | dm3 | Massilla per a segellats, d'aplicació amb pistola, de base silicona neutra monocomponent | 0,110 | x | 24,69000 = | | 2,71590 | |
| | BAF3-1SWS | m2 | Finestra d'alumini anoditzat natural, amb trencament de pont tèrmic, per a col·locar sobre bastiment de base, amb dues fulles corredisses, per a un buit d'obra d'1,5 a 1,99 m2 de superfície, elaborada amb perfils de preu superior, classificació mínima 3 de permeabilitat a l'aire segons UNE-EN 12207, classificació mínima 7A d'estanquitat a l'aigua segons UNE-EN 12208 i classificació mínima C5 de resistència al vent segons UNE-EN 12210, amb caixa de persiana i guies | 1,800 | x | 263,65000 = | | 474,57000 | |
| | | | | | | Subtotal... | | 483,66030 | 483,66030 |
| | | | | DESPESES AUXILIARS | | 2,50% | | | 0,60566 |
| | | | | COST DIRECTE | | | | | 508,49246 |
| | | | | DESPESES INDIRECTES | | 5,00% | | | 25,42462 |
| | | | | COST EXECUCIÓ MATERIAL | | | | | 533,91709 |
| P- 113 | PAN5-7ZG5 | u | Bastiment de base per a finestra, de tub d'acer galvanitzat de secció 40x20 mm2, per a un buit d'obra aproximat de 120x265 cm | Rend.: 1,000 | | | | | **33,96 €** |
| | | | | Unitats | | Preu € | | Parcial | Import |
| | Materials: | | | | | | | | |
| | BAN6-1WGS | m | Bastiment de base de tub d'acer galvanitzat de secció 40x20 mm | 7,700 | x | 4,20000 = | | 32,34000 | |
| | | | | | | Subtotal... | | 32,34000 | 32,34000 |
| | | | | COST DIRECTE | | | | | 32,34000 |
| | | | | DESPESES INDIRECTES | | 5,00% | | | 1,61700 |
| | | | | COST EXECUCIÓ MATERIAL | | | | | 33,95700 |

PARTIDES D'OBRA

| NÚM | CODI | UA | DESCRIPCIÓ | | | | | PREU |
|---|---|---|---|---|---|---|---|---|
| P- 114 | PAN5-7ZKD | u | Bastiment de base per a finestra, de tub d'acer galvanitzat de secció 40x20 mm2, per a un buit d'obra aproximat de 610x85 cm | Rend.: 1,000 | | | | **66,15 €** |
| | | | | Unitats | Preu € | Parcial | Import | |
| | Materials: | | | | | | | |
| | BAN6-1WGS | m | Bastiment de base de tub d'acer galvanitzat de secció 40x20 mm | 15,000 | x 4,20000 = | 63,00000 | | |
| | | | | | Subtotal... | 63,00000 | 63,00000 | |
| | | | | COST DIRECTE | | | 63,00000 | |
| | | | | DESPESES INDIRECTES 5,00% | | | 3,15000 | |
| | | | | COST EXECUCIÓ MATERIAL | | | 66,15000 | |
| P- 115 | PAR0-4UT7 | u | FE-02_Subministrament i col·locació de porta seccional per una amplada de pas de 597 cm i una alçada lliure de 540 cm, de panell sandwich rugós acanalat, amb cara interior rugosa acanalada color blanc, segons UNE.EN 13241-1, d'elevació normal, contacte mantingut, amb guies i accessoris en acer galvanitzat, inclòs:<br><br>- Suport guies seccionals en angle ranurat simple en galba.<br><br>- Cable amb clavetes de 7 MTS<br>-<br>Automatització seccional industrial <35m2 ES-14.21M. trifàsic, amb accionament per contacte mantingut de 0,45 KW de potència, inclòs accionament i desbloqueig per cadenat, i paracaigudes de seguretat en cas de trencament de molles.<br><br>Perfectament instal·lada i provada. | Rend.: 1,000 | | | | **5.015,20 €** |
| | | | | Unitats | Preu € | Parcial | Import | |
| | Mà d'obra: | | | | | | | |
| | A01-FEPH | h | Ajudant muntador | 2,100 /R | x 28,55000 = | 59,95500 | | |
| | A0D-0007 | h | Manobre | 2,100 /R | x 27,46000 = | 57,66600 | | |
| | A0F-000B | h | Oficial 1a | 2,100 /R | x 32,90000 = | 69,09000 | | |
| | A0F-000R | h | Oficial 1a muntador | 2,100 /R | x 33,24000 = | 69,80400 | | |
| | | | | | Subtotal... | 256,51500 | 256,51500 | |
| | Materials: | | | | | | | |
| | BAR0-0YZD | u | Porta seccional per una amplada de pas de 597 cm i una alçada lliure de 540 cm, de panell sandwich rugós acanalat, amb cara interior rugosa acanalada color blanc, segons UNE.EN 13241-1, d'elevació normal, contacte mantingut, amb guies i accessoris en acer galvanitzat. | 1,000 | x 3.923,20000 = | 3.923,20000 | | |

PARTIDES D'OBRA

| NÚM | CODI | UA | DESCRIPCIÓ | | | | | PREU |
|---|---|---|---|---|---|---|---|---|
| | BAW1-0Z97 | u | Automatització seccional industrial <35m2 ES-14.21M. trifàsic, amb accionament per contacte mantingut de 0,45 KW de potència, inclòs accionament i desbloqueig per cadenat, i paracaigudes de seguretat en cas de trencament de molles. | 1,000 | x 589,70000 = | 589,70000 | | |
| | B07F-0LT5 | m3 | Morter de ciment pòrtland amb filler calcari CEM II/B-L i sorra, amb 380 kg/m3 de ciment, amb una proporció en volum 1:4 i 10 N/mm2 de resistència a compressió, elaborat a l'obra | 0,0042 | x 130,61530 = | 0,54858 | | |
| | | | | | Subtotal... | 4.513,44858 | 4.513,44858 | |
| | | | | DESPESES AUXILIARS | 2,50% | | 6,41288 | |
| | | | | COST DIRECTE | | | 4.776,37645 | |
| | | | | DESPESES INDIRECTES | 5,00% | | 238,81882 | |
| | | | | COST EXECUCIÓ MATERIAL | | | 5.015,19528 | |

| | | | | | | | | |
|---|---|---|---|---|---|---|---|---|
| P- 116 | PAS2-5R1B | u | Porta tallafocs metàl·lica, EI2-C 45, de dues fulles batents, per a una llum de 200x210 cm, preu superior amb finestreta, col·locada | Rend.: 1,000 | | | | **1.405,55 €** |
| | | | | Unitats | Preu € | Parcial | Import | |
| | Mà d'obra: | | | | | | | |
| | A0F-000P | h | Oficial 1a manyà | 0,400 /R | x 29,06000 = | 11,62400 | | |
| | | | | | Subtotal... | 11,62400 | 11,62400 | |
| | Materials: | | | | | | | |
| | BAS1-0IFS | u | Porta tallafocs metàl·lica, EI2-C 45 de dues fulles batents per a una llum de 200x210 cm, preu superior amb finestreta | 1,000 | x 1.326,70000 = | 1.326,70000 | | |
| | | | | | Subtotal... | 1.326,70000 | 1.326,70000 | |
| | | | | DESPESES AUXILIARS | 2,50% | | 0,29060 | |
| | | | | COST DIRECTE | | | 1.338,61460 | |
| | | | | DESPESES INDIRECTES | 5,00% | | 66,93073 | |
| | | | | COST EXECUCIÓ MATERIAL | | | 1.405,54533 | |

| | | | | | | | | |
|---|---|---|---|---|---|---|---|---|
| P- 117 | PAV3-5U2R | m2 | FE-06_Gelosia d'alumini lacat amb lamel·la fixa vertical de 50 a 100 mm d'amplària, col.locada | Rend.: 1,000 | | | | **59,86 €** |
| | | | | Unitats | Preu € | Parcial | Import | |
| | Mà d'obra: | | | | | | | |
| | A01-FEP3 | h | Ajudant col·locador | 0,100 /R | x 29,21000 = | 2,92100 | | |
| | A0F-000D | h | Oficial 1a col·locador | 0,100 /R | x 32,90000 = | 3,29000 | | |
| | | | | | Subtotal... | 6,21100 | 6,21100 | |
| | Materials: | | | | | | | |
| | BAV6-13KL | m2 | Gelosia d'alumini lacat amb lamel·la fixa horitzontal de 50 a 100 mm d'amplària i secció tipus oberta | 1,000 | x 50,64000 = | 50,64000 | | |
| | | | | | Subtotal... | 50,64000 | 50,64000 | |

PARTIDES D'OBRA

| NÚM | CODI | UA | DESCRIPCIÓ | | | | | | PREU |
|---|---|---|---|---|---|---|---|---|---|
| | | | | DESPESES AUXILIARS | 2,50% | | | | 0,15528 |
| | | | | COST DIRECTE | | | | | 57,00628 |
| | | | | DESPESES INDIRECTES | 5,00% | | | | 2,85031 |
| | | | | COST EXECUCIÓ MATERIAL | | | | | 59,85659 |

| | | | | | | | | | |
|---|---|---|---|---|---|---|---|---|---|
| P- 118 | PAV9-4VK1 | m2 | Persiana enrotllable d'alumini, de lamel·les de 14 a 14.5 mm de gruix, 55 a 60 mm d'alçària i de 6 a 6.5 kg per m2 | Rend.: 1,000 | | | | | **91,83 €** |
| | | | | Unitats | | Preu € | | Parcial | Import |
| | Mà d'obra: | | | | | | | | |
| | A01-FEP3 | h | Ajudant col·locador | 0,050 | /R x | 29,21000 | = | 1,46050 | |
| | A0F-000D | h | Oficial 1a col·locador | 0,200 | /R x | 32,90000 | = | 6,58000 | |
| | | | | | | Subtotal... | | 8,04050 | 8,04050 |
| | Materials: | | | | | | | | |
| | BAVC-0Z7R | m2 | Persiana enrotllable d'alumini de lamel·les de 14 a 14.5 mm de gruix, de 55 a 60 mm d'alçària i de 6 a 6.5 kg per m2 | 1,000 | x | 79,22000 | = | 79,22000 | |
| | | | | | | Subtotal... | | 79,22000 | 79,22000 |
| | | | | DESPESES AUXILIARS | 2,50% | | | | 0,20101 |
| | | | | COST DIRECTE | | | | | 87,46151 |
| | | | | DESPESES INDIRECTES | 5,00% | | | | 4,37308 |
| | | | | COST EXECUCIÓ MATERIAL | | | | | 91,83459 |

| | | | | | | | | | |
|---|---|---|---|---|---|---|---|---|---|
| P- 119 | PB12-M001 | u | Perfil rodó de suport de passamà, d'acer de 30 a 50 mm de diàmetre per a pintar fixada mecànicament a paviment. | Rend.: 1,000 | | | | | **37,50 €** |
| | | | | Unitats | | Preu € | | Parcial | Import |
| | Mà d'obra: | | | | | | | | |
| | A01-FEPB | h | Ajudant manyà | 0,200 | /R x | 25,50000 | = | 5,10000 | |
| | A0F-000P | h | Oficial 1a manyà | 0,400 | /R x | 29,06000 | = | 11,62400 | |
| | | | | | | Subtotal... | | 16,72400 | 16,72400 |
| | Materials: | | | | | | | | |
| | B0AP-07IX | u | Tac d'acer de d 10 mm, amb cargol, volandera i femella | 2,000 | x | 1,20000 | = | 2,40000 | |
| | BB1A-0XQ0 | m | Passamà de perfil d'acer de 30 a 50 mm de diàmetre, i suports de perfil d'acer de 15 mm de diàmetre cada 2 m | 1,000 | x | 16,17000 | = | 16,17000 | |
| | | | | | | Subtotal... | | 18,57000 | 18,57000 |
| | | | | DESPESES AUXILIARS | 2,50% | | | | 0,41810 |
| | | | | COST DIRECTE | | | | | 35,71210 |
| | | | | DESPESES INDIRECTES | 5,00% | | | | 1,78561 |
| | | | | COST EXECUCIÓ MATERIAL | | | | | 37,49771 |

PARTIDES D'OBRA

| NÚM | CODI | UA | DESCRIPCIÓ | | PREU |
|---|---|---|---|---|---|
| P- 120 | PB12-M002 | u | Redacció de docuemntació final d'obra composta per:<br>- Confecció de plànols ´´as built´´ de l'estat geomètric actualitzat de l'obra acabada, tant de les parts vistes com de les ocultes (fonaments, estructura, etc.), instal·lacions, esquemes d'instal·lacions, etc. Els plànols d'arquitectura actualitzats seran de planta (inclosa la coberta), alçats i seccions, i hauran de reflectir a més dels possibles cnavis de distribució que puguin existir, un aixecamen topogràfic del perímetr exterior de l'edifici, un aixecament interior de les mides reals de cada estança, i un aixecament de les cotes de coronmanet de la coberta una vegada acabada l'obra. Els plànols s'entregaran en suport informàtic (PDF i DWG), amb caràtula de l'empresa constructora, dades de contacte, en un termini màxim d'un mes per als plànols d'arquitectura una vegada feta la recepció provisional de l'obra, i de tres mesos per als plànols d'estructura i instal·lacions.<br>- Recull i entrega de tota la documentació tècnica i fitxes tècniques dels materials, elments i sistemes utilitzats a l'obra, on es pugui comprovar que les prestacions de cadascun es corresponen amb les exigides en projecte. Entrega de còpia en suport informàtic (PDF), amb la relacció de cada element amb l'industrial responsable de la seva col·locació, incloent les dades de contacte (nom, telèfon i afreça electrònica).<br>- Recull i entrega dels certificats de subministrament dels materials, elements i sistemes utilitzats a l'obra on es pugui comprovar que aquests coindicedixen amb la documetnació tècnica aportada i amb les prestacions exigides pel projecte..<br>- Recull i entrega de còpia en suport informàtic (PDF), de la relació de cada certificat amb l'industrial responsable de la seva col·locació, incloent les ades de contacte (nom, telèfon i adreça electrònica).<br>- Recull i entrega dels manuals d'ús i de les instruccions de manteniment dels materials, elements i sistemes utilitzats a l'obra.<br>- Recull i entrega de còpia en suport informàtic (PDF), de la relació de cada element amb l'industrial responsable d ela seva col·locació, incloient les dades de contacte (nom. teéfon i adreça electrònica).<br>- | Rend.: 1,000 | **850,00 €** |
| P- 121 | PB12-M003 | u | Jornada per a execució de les proves finals de fucionament de la instal·lació de lampisterria, la instal·lació elèctrica i la instal·lació de ventilació, i posterior legalització de la instal·lació de lampisteria, de la instal·lació elèctrica de baixa tensió de l'edifici, i de la instla·lació de ventilació, incloent els projectes de legalització certificats finals d'obra, pagaments per part de l'industrial adjudicatari dels visats dels projectes als col·legis professionals corresponents, així com taxes i honoraris a entitats de control pertinents. | Rend.: 1,000 | **1.200,00 €** |

PARTIDES D'OBRA

| NÚM | CODI | UA | DESCRIPCIÓ | | | | | | PREU |
|---|---|---|---|---|---|---|---|---|---|
| P- 122 | PB1D-52WE | m | Passamà de perfil d'acer de 30 a 50 mm de diàmetre, i suports de perfil d'acer de 15 mm de diàmetre cada 2 m, col·locat ancorat a l'obra | Rend.: 1,000 | | | | | **24,33 €** |
| | | | | Unitats | | Preu € | | Parcial | Import |
| | Mà d'obra: | | | | | | | | |
| | A0D-0007 | h | Manobre | 0,100 | /R x | 27,46000 = | | 2,74600 | |
| | A0F-000T | h | Oficial 1a paleta | 0,100 | /R x | 32,90000 = | | 3,29000 | |
| | | | | | | Subtotal... | | 6,03600 | 6,03600 |
| | Materials: | | | | | | | | |
| | B07L-1PYB | t | Morter per a ram de paleta, classe M 7.5 (7,5 N/mm2), en sacs, de designació (G) segons norma UNE-EN 998-2 | 0,0145 | x | 56,35000 = | | 0,81708 | |
| | BB1A-0XQ0 | m | Passamà de perfil d'acer de 30 a 50 mm de diàmetre, i suports de perfil d'acer de 15 mm de diàmetre cada 2 m | 1,000 | x | 16,17000 = | | 16,17000 | |
| | | | | | | Subtotal... | | 16,98708 | 16,98708 |
| | | | | DESPESES AUXILIARS | | | 2,50% | | 0,15090 |
| | | | | COST DIRECTE | | | | | 23,17398 |
| | | | | DESPESES INDIRECTES | | | 5,00% | | 1,15870 |
| | | | | COST EXECUCIÓ MATERIAL | | | | | 24,33268 |
| P- 123 | PBBL-56GK | u | Placa de senyalització de seguretat laboral, de planxa d'acer llisa serigrafiada, de 40x33 cm, fixada mecànicament i amb el desmuntatge inclòs | Rend.: 1,000 | | | | | **18,94 €** |
| | | | | Unitats | | Preu € | | Parcial | Import |
| | Mà d'obra: | | | | | | | | |
| | A0D-0009 | h | Manobre per a seguretat i salut | 0,150 | /R x | 23,88000 = | | 3,58200 | |
| | | | | | | Subtotal... | | 3,58200 | 3,58200 |
| | Materials: | | | | | | | | |
| | B0AQ-07GU | cu | Visos per a fusta o tacs de PVC, per a seguretat i salut | 0,040 | x | 4,05000 = | | 0,16200 | |
| | BBB9-0R6S | u | Placa de senyalització de seguretat laboral, de planxa d'acer llisa serigrafiada, de 40x33 cm, per a seguretat i salut | 1,000 | x | 14,26000 = | | 14,26000 | |
| | | | | | | Subtotal... | | 14,42200 | 14,42200 |
| | | | | DESPESES AUXILIARS | | | 1,00% | | 0,03582 |
| | | | | COST DIRECTE | | | | | 18,03982 |
| | | | | DESPESES INDIRECTES | | | 5,00% | | 0,90199 |
| | | | | COST EXECUCIÓ MATERIAL | | | | | 18,94181 |
| P- 124 | PC1D-9PGS | m2 | Vidre aïllant de lluna reflectora de control solar de 3+3 mm de gruix amb 1 butiral transparent classe 2 (B) 2 segons UNE-EN 12600, cambra d'aire de 12 mm i lluna de 3+3 mm de gruix amb 1 butiral transparent de lluna incolora, classe 2 (B) 2 segons UNE-EN 12600, col·locat amb perfils conformats de neoprè sobre alumini o PVC | Rend.: 1,000 | | | | | **90,57 €** |
| | | | | Unitats | | Preu € | | Parcial | Import |

PARTIDES D'OBRA

| NÚM | CODI | UA | DESCRIPCIÓ | | | | | PREU |
|---|---|---|---|---|---|---|---|---|
| | Mà d'obra: | | | | | | | |
| | A0F-0010 | h | Oficial 1a vidrier | 0,600 /R | x | 27,79000 = | 16,67400 | |
| | | | | | | Subtotal... | 16,67400 | 16,67400 |
| | Materials: | | | | | | | |
| | BC14-1MNM | m2 | Vidre aïllant de lluna reflectora de control solar de 3+3 mm de gruix amb 1 butiral transparent classe 2 (B) 2 segons UNE-EN 12600, cambra d'aire de 12 mm i lluna de 3+3 mm de gruix amb 1 butiral transparent de lluna incolora, classe 2 (B) 2 segons UNE-EN 12600 | 1,000 | x | 69,33000 = | 69,33000 | |
| | | | | | | Subtotal... | 69,33000 | 69,33000 |
| | | | | DESPESES AUXILIARS | | 1,50% | | 0,25011 |
| | | | | COST DIRECTE | | | | 86,25411 |
| | | | | DESPESES INDIRECTES | | 5,00% | | 4,31271 |
| | | | | COST EXECUCIÓ MATERIAL | | | | 90,56682 |

| | | | | | | | | |
|---|---|---|---|---|---|---|---|---|
| P- 125 | PD15-78QQ | m | Baixant de tub de planxa galvanitzada i lacada amb unió plegada de DN 80 mm i 0,6 mm de gruix, incloses les peces especials i fixat mecànicament amb brides | Rend.: 1,000 | | | | **37,15 €** |
| | | | | Unitats | | Preu € | Parcial | Import |
| | Mà d'obra: | | | | | | | |
| | A01-FEP3 | h | Ajudant col·locador | 0,220 /R | x | 29,21000 = | 6,42620 | |
| | A0F-000D | h | Oficial 1a col·locador | 0,440 /R | x | 32,90000 = | 14,47600 | |
| | | | | | | Subtotal... | 20,90220 | 20,90220 |
| | Materials: | | | | | | | |
| | BD11-0MDJ | u | Brida per a tub de planxa galvanitzada | 0,500 | x | 8,24000 = | 4,12000 | |
| | BD15-0ME5 | m | Tub de planxa galvanitzada i lacada amb unió plegada de DN 80 mm i 0,6 mm de gruix | 1,400 | x | 5,12000 = | 7,16800 | |
| | BDW1-1C2H | u | Accessori per a baixant de tub de planxa galvanitzada i lacada amb unió plegada de DN 80 mm i 0,6 mm de gruix | 0,330 | x | 6,39000 = | 2,10870 | |
| | BDY1-0LMF | u | Element de muntatge per a baixant de tub de planxa galvanitzada i lacada amb unió plegada de DN 80 mm i 0,6 mm de gruix | 1,000 | x | 0,77000 = | 0,77000 | |
| | | | | | | Subtotal... | 14,16670 | 14,16670 |
| | | | | DESPESES AUXILIARS | | 1,50% | | 0,31353 |
| | | | | COST DIRECTE | | | | 35,38243 |
| | | | | DESPESES INDIRECTES | | 5,00% | | 1,76912 |
| | | | | COST EXECUCIÓ MATERIAL | | | | 37,15155 |

| | | | | | | | | |
|---|---|---|---|---|---|---|---|---|
| P- 126 | PD33-B28A | u | Pericó prefabricat de polipropilè de 400x400x400 mm, registrable, amb tapa cega de PVC reforçada, col·locat | Rend.: 1,000 | | | | **87,53 €** |
| | | | | Unitats | | Preu € | Parcial | Import |
| | Mà d'obra: | | | | | | | |
| | A0D-0007 | h | Manobre | 0,300 /R | x | 27,46000 = | 8,23800 | |
| | A0F-000S | h | Oficial 1a d'obra pública | 0,200 /R | x | 32,90000 = | 6,58000 | |

PARTIDES D'OBRA

| NÚM | CODI | UA | DESCRIPCIÓ | | | | | | PREU |
|---|---|---|---|---|---|---|---|---|---|
| | | | | | | Subtotal... | 14,81800 | | 14,81800 |
| | Materials: | | | | | | | | |
| | BD32-2MKX | u | Pericó prefabricat de polipropilè de 400x400x400 mm, registrable, amb tapa cega de PVC reforçada | 1,000 | x | 68,32000 = | 68,32000 | | |
| | | | | | | Subtotal... | 68,32000 | | 68,32000 |
| | | | | DESPESES AUXILIARS | 1,50% | | | | 0,22227 |
| | | | | COST DIRECTE | | | | | 83,36027 |
| | | | | DESPESES INDIRECTES | 5,00% | | | | 4,16801 |
| | | | | COST EXECUCIÓ MATERIAL | | | | | 87,52828 |
| P- 127 | PD36-61UB | u | Modificació de pericó per adaptar-lo a nova cota de pavimentació, amb arrencada de tapa i bastiment per recol·locació posteriort, adaptació de tancaments laterals, neteja i desembussament, repàs del lliscat del revestiment, i col·locació de bastiment i tapa prèviament retirats, i càrrega manual de runa sobre camió o contenidor | Rend.: 1,000 | | | | | **127,49 €** |
| | | | | Unitats | | Preu € | Parcial | | Import |
| | Mà d'obra: | | | | | | | | |
| | A0D-0007 | h | Manobre | 2,100 | /R x | 27,46000 = | 57,66600 | | |
| | A0E-000A | h | Manobre especialista | 0,200 | /R x | 28,39000 = | 5,67800 | | |
| | A0F-000T | h | Oficial 1a paleta | 0,800 | /R x | 32,90000 = | 26,32000 | | |
| | | | | | | Subtotal... | 89,66400 | | 89,66400 |
| | Maquinària: | | | | | | | | |
| | C17A-00JM | h | Mesclador continu amb sitja per a morter preparat a granel | 0,200 | /R x | 1,70000 = | 0,34000 | | |
| | | | | | | Subtotal... | 0,34000 | | 0,34000 |
| | Materials: | | | | | | | | |
| | B011-05ME | m3 | Aigua | 0,0136 | x | 1,86000 = | 0,02530 | | |
| | B055-067M | t | Ciment pòrtland amb filler calcari CEM II/B-L 32,5 R segons UNE-EN 197-1, en sacs | 0,070 | x | 167,23000 = | 11,70610 | | |
| | B07L-1PYC | t | Morter per a ram de paleta, classe M 7.5 (7,5 N/mm2), a granel, de designació (G) segons norma UNE-EN 998-2 | 0,0575 | x | 45,46000 = | 2,61395 | | |
| | B0F1A-077X | u | Maó calat R-20, de 290x140x100 mm, per a revestir, categoria I, LD, segons la norma UNE-EN 771-1 | 33,0303 | x | 0,15000 = | 4,95455 | | |
| | B07F-0LT6 | m3 | Morter mixt de ciment pòrtland amb filler calcari CEM II/B-L, calç i sorra, amb 200 kg/m3 de ciment, amb una proporció en volum 1:2:10 i 2,5 N/mm2 de resistència a compressió, elaborat a l'obra | 0,050 | x | 242,24710 = | 12,11236 | | |
| | | | | | | Subtotal... | 31,41226 | | 31,41226 |
| | | | | COST DIRECTE | | | | | 121,41626 |
| | | | | DESPESES INDIRECTES | 5,00% | | | | 6,07081 |
| | | | | COST EXECUCIÓ MATERIAL | | | | | 127,48707 |

PARTIDES D'OBRA

| NÚM | CODI | UA | DESCRIPCIÓ | | | | | | PREU |
|---|---|---|---|---|---|---|---|---|---|
| P- 128 | PD54-10N8T | u | Bonera sifònica de fosa de 120 a 180 mm de costat, amb sortida horitzontal de 50 a 100 mm de diàmetre nominal, amb tapa plana o de registre de fosa, per a una càrrega classe K 3, col·locada fixacions mecàniques | Rend.: 1,000 | | | | | **51,08 €** |
| | | | | Unitats | | Preu € | | Parcial | Import |
| | Mà d'obra: | | | | | | | | |
| | A0D-0007 | h | Manobre | 0,250 | /R x | 27,46000 = | | 6,86500 | |
| | A0F-000T | h | Oficial 1a paleta | 0,500 | /R x | 32,90000 = | | 16,45000 | |
| | | | | | | Subtotal... | | 23,31500 | 23,31500 |
| | Materials: | | | | | | | | |
| | B5ZZB-131H | u | Vis d'acer galvanitzat de 5.4x65 mm, amb junts de metall i goma i tac de niló 8/10 mm | 4,000 | x | 0,25000 = | | 1,00000 | |
| | BD55-10M5Z | u | Bonera sifònica de fosa de 120 a 180 mm de costat, amb sortida horitzontal de 50 a 100 mm de diàmetre nominal, amb tapa plana o de registre de fosa, per a una càrrega classe K 3 | 1,000 | x | 23,98000 = | | 23,98000 | |
| | | | | | | Subtotal... | | 24,98000 | 24,98000 |
| | | | | DESPESES AUXILIARS | | | 1,50% | | 0,34973 |
| | | | | COST DIRECTE | | | | | 48,64472 |
| | | | | DESPESES INDIRECTES | | | 5,00% | | 2,43224 |
| | | | | COST EXECUCIÓ MATERIAL | | | | | 51,07696 |
| P- 129 | PD5Z-V9UJ | m | Canal de desguàs de fosa dúctil amb recobriment protector de pintura color negre forja, sense pendent incorporada, de 750x230x195 mm (llarg.X ampl.X fond.), amb reixeta de fosa dúctil antilliscant de la classe D400 segons norma UNE-EN 124, fixada amb cargols a la canal, construcció segons norma UNE-EN 1433, col·locada sobre solera de formigó de 15 cm de gruix i parets de 15 cm de gruix | Rend.: 1,000 | | | | | **185,19 €** |
| | | | | Unitats | | Preu € | | Parcial | Import |
| | Mà d'obra: | | | | | | | | |
| | A0D-0007 | h | Manobre | 0,600 | /R x | 27,46000 = | | 16,47600 | |
| | A0F-000T | h | Oficial 1a paleta | 0,300 | /R x | 32,90000 = | | 9,87000 | |
| | | | | | | Subtotal... | | 26,34600 | 26,34600 |
| | Materials: | | | | | | | | |
| | B06F1-I62I | m3 | Formigó en massa HM - 20 / P / 20 / X0 amb una quantitat de ciment de 200 kg/m3 i relació aigua ciment =< 0.6 | 0,1196 | x | 83,05000 = | | 9,93278 | |
| | BD58-V9UF | u | Canal de desguàs per a zones de circulació de vehicles i vianants, de fosa dúctil amb recobriment protector de pintura color negre forja, sense pendent incorporada, de 750x230x195 mm (llarg.X ampl.X fond.), amb reixeta de fosa dúctil antilliscant de la classe D400 segons norma UNE-EN 124, fixada amb cargols a la canal, construcció segons norma UNE-EN 1433 | 1,500 | x | 93,13000 = | | 139,69500 | |
| | | | | | | Subtotal... | | 149,62778 | 149,62778 |

PARTIDES D'OBRA

| NÚM | CODI | UA | DESCRIPCIÓ | | PREU |
|---|---|---|---|---|---|
| | | | DESPESES AUXILIARS 1,50% | | 0,39519 |
| | | | COST DIRECTE | | 176,36897 |
| | | | DESPESES INDIRECTES 5,00% | | 8,81845 |
| | | | COST EXECUCIÓ MATERIAL | | 185,18742 |

P- 130 PD77-WCFB m Clavegueró amb tub de polipropilè de paret tricapa per a sanejament sense pressió, de DN 125 mm i de SN 8 (8 kN/m2) de rigidesa anular, sobre solera de formigó de 15 cm de gruix i llit de sorra de 15 cm de gruix, amb picó vibrant elèctric — Rend.: 1,000 — **55,37 €**

| | | | Unitats | | Preu € | Parcial | Import |
|---|---|---|---|---|---|---|---|
| Mà d'obra: | | | | | | | |
| A01-FEP3 | h | Ajudant col·locador | 0,150 | /R x | 29,21000 = | 4,38150 | |
| A0D-0007 | h | Manobre | 0,190 | /R x | 27,46000 = | 5,21740 | |
| A0F-000D | h | Oficial 1a col·locador | 0,150 | /R x | 32,90000 = | 4,93500 | |
| A0F-000T | h | Oficial 1a paleta | 0,190 | /R x | 32,90000 = | 6,25100 | |
| | | | | | Subtotal... | 20,78490 | 20,78490 |
| Materials: | | | | | | | |
| B03L-05N5 | t | Sorra de pedrera de 0 a 3,5 mm | 0,1554 | x | 20,33000 = | 3,15928 | |
| B069-I4H8 | m3 | Formigó d'ús no estructural HNE-20/P/20 de resistència a compressió 20 N/mm2, consistència plàstica i grandària màxima del granulat 20 mm | 0,0945 | x | 81,84000 = | 7,73388 | |
| BD7B-1ZR9 | m | Tub de polipropilè de paret tricapa per a sanejament sense pressió, de DN 125 mm i de SN 8 (8 kN/m2) de rigidesa anular, per a unió elàstica amb anella elastomèrica | 1,200 | x | 12,69000 = | 15,22800 | |
| BDW2-1KBY | u | Accessori genèric per a tub de polipropilè, D=125 mm | 0,330 | x | 15,93000 = | 5,25690 | |
| BDY2-1KCD | u | Element de muntatge per a tub de polipropilè, D=125 mm | 1,000 | x | 0,26000 = | 0,26000 | |
| | | | | | Subtotal... | 31,63806 | 31,63806 |

| | |
|---|---|
| DESPESES AUXILIARS 1,50% | 0,31177 |
| COST DIRECTE | 52,73473 |
| DESPESES INDIRECTES 5,00% | 2,63674 |
| COST EXECUCIÓ MATERIAL | 55,37147 |

P- 131 PDV1-02HW u Jornada per a execució de les proves finals de funcionament d'una xarxa de sanejament, segons PPTGTSP 1986 — Rend.: 1,000 — **827,83 €**

| | | | Unitats | | Preu € | Parcial | Import |
|---|---|---|---|---|---|---|---|
| Materials: | | | | | | | |
| BVAJ-02HP | u | Jornada per a execució de les proves finals de funcionament d'una xarxa de sanejament, segons PPTGTSP 1986 | 1,000 | x | 788,41000 = | 788,41000 | |
| | | | | | Subtotal... | 788,41000 | 788,41000 |

PARTIDES D'OBRA

| NÚM | CODI | UA | DESCRIPCIÓ | | | | | | PREU |
|---|---|---|---|---|---|---|---|---|---|
| | | | | COST DIRECTE | | | | | 788,41000 |
| | | | | DESPESES INDIRECTES | 5,00% | | | | 39,42050 |
| | | | | COST EXECUCIÓ MATERIAL | | | | | 827,83050 |
| P- 132 | PE40-60IB | u | Barret de xemeneia giratori de planxa d'acer galvanitzat, de 250 mm, col·locat amb fixacions mecàniques | Rend.: 1,000 | | | | | **81,96 €** |
| | | | | Unitats | | Preu € | | Parcial | Import |
| | Mà d'obra: | | | | | | | | |
| | A01-FEPC | h | Ajudant calefactor | 0,250 | /R x | 25,36000 | = | 6,34000 | |
| | A0F-000C | h | Oficial 1a calefactor | 0,250 | /R x | 29,57000 | = | 7,39250 | |
| | | | | | | Subtotal... | | 13,73250 | 13,73250 |
| | Materials: | | | | | | | | |
| | BE40-16Q8 | u | Barret de xemeneia de planxa d'acer galvanitzat, giratori, de 250 mm de | 1,000 | x | 63,98000 | = | 63,98000 | |
| | | | | | | Subtotal... | | 63,98000 | 63,98000 |
| | | | | DESPESES AUXILIARS | 2,50% | | | | 0,34331 |
| | | | | COST DIRECTE | | | | | 78,05581 |
| | | | | DESPESES INDIRECTES | 5,00% | | | | 3,90279 |
| | | | | COST EXECUCIÓ MATERIAL | | | | | 81,95860 |
| P- 133 | PE42-48T9 | m | Conducte llis circular de planxa d'acer galvanitzat de 250 mm de diàmetre (s/UNE-EN 1506), de gruix 0,8 mm, autoconnectable, muntat superficialment | Rend.: 1,000 | | | | | **34,04 €** |
| | | | | Unitats | | Preu € | | Parcial | Import |
| | Mà d'obra: | | | | | | | | |
| | A01-FEPC | h | Ajudant calefactor | 0,300 | /R x | 25,36000 | = | 7,60800 | |
| | A0F-000C | h | Oficial 1a calefactor | 0,300 | /R x | 29,57000 | = | 8,87100 | |
| | | | | | | Subtotal... | | 16,47900 | 16,47900 |
| | Materials: | | | | | | | | |
| | BE42-0O68 | m | Conducte llis circular de planxa d'acer galvanitzat de 250 mm de diàmetre (s/UNE-EN 1506), de gruix 0,8 mm, autoconnectable | 1,020 | x | 13,53000 | = | 13,80060 | |
| | BEW1-0OXM | u | Suport estàndard per a conducte circular de 250 mm de diàmetre | 0,330 | x | 5,73000 | = | 1,89090 | |
| | | | | | | Subtotal... | | 15,69150 | 15,69150 |
| | | | | DESPESES AUXILIARS | 1,50% | | | | 0,24719 |
| | | | | COST DIRECTE | | | | | 32,41769 |
| | | | | DESPESES INDIRECTES | 5,00% | | | | 1,62088 |
| | | | | COST EXECUCIÓ MATERIAL | | | | | 34,03857 |

PARTIDES D'OBRA

| NÚM | CODI | UA | DESCRIPCIÓ | | | | | PREU |
|---|---|---|---|---|---|---|---|---|
| P- 134 | PE54-35E8 | m2 | Formació de conducte rectangular de planxa d'acer galvanitzat, de gruix 0,8 mm, amb unió marc cargolat i clips, muntat adossat amb suports | Rend.: 1,000 | | | | **44,07 €** |
| | | | | Unitats | Preu € | Parcial | Import | |
| | Mà d'obra: | | | | | | | |
| | A01-FEPC | h | Ajudant calefactor | 0,450 /R | x 25,36000 = | 11,41200 | | |
| | A0F-000C | h | Oficial 1a calefactor | 0,450 /R | x 29,57000 = | 13,30650 | | |
| | | | | | Subtotal... | 24,71850 | 24,71850 | |
| | Materials: | | | | | | | |
| | BE52-0OKF | m2 | Formació de conducte rectangular de planxa d'acer galvanitzat, de 0,8 mm de gruix, amb unió marc cargolat i clips | 1,000 | x 15,53000 = | 15,53000 | | |
| | BEW2-FG8A | u | Suport estàndard per a conducte rectangular metàl·lic, preu alt | 0,250 | x 5,39000 = | 1,34750 | | |
| | | | | | Subtotal... | 16,87750 | 16,87750 | |
| | | | | DESPESES AUXILIARS | 1,50% | | 0,37078 | |
| | | | | COST DIRECTE | | | 41,96678 | |
| | | | | DESPESES INDIRECTES | 5,00% | | 2,09834 | |
| | | | | COST EXECUCIÓ MATERIAL | | | 44,06512 | |
| P- 135 | PEKI-HAG1 | u | FE-07_Reixa d'intempèrie d'aletes horitzontals d'alumini lacat i reixeta de malla metàl·lica, de dimensions segons projecte, aletes en Z i fixada al bastiment | Rend.: 1,000 | | | | **301,94 €** |
| | | | | Unitats | Preu € | Parcial | Import | |
| | Mà d'obra: | | | | | | | |
| | A01-FEPC | h | Ajudant calefactor | 0,400 /R | x 25,36000 = | 10,14400 | | |
| | A0F-000C | h | Oficial 1a calefactor | 0,400 /R | x 29,57000 = | 11,82800 | | |
| | | | | | Subtotal... | 21,97200 | 21,97200 | |
| | Materials: | | | | | | | |
| | BEKI-H5QK | u | Reixa d'intempèrie d'aletes horitzontals d'alumini anoditzat platejat i reixeta de malla metàl·lica, de 800x650 mm, aletes en Z i per a fixar al bastiment | 1,000 | x 265,26000 = | 265,26000 | | |
| | | | | | Subtotal... | 265,26000 | 265,26000 | |
| | | | | DESPESES AUXILIARS | 1,50% | | 0,32958 | |
| | | | | COST DIRECTE | | | 287,56158 | |
| | | | | DESPESES INDIRECTES | 5,00% | | 14,37808 | |
| | | | | COST EXECUCIÓ MATERIAL | | | 301,93966 | |
| P- 136 | PEKJ-38KA | u | Reixeta d'impulsió o retorn, d'una filera d'aletes fixes horitzontals, d'alumini anoditzat platejat, de 400x200 mm, d'aletes separades 16/12,5 mm, de secció recta i fixada al bastiment | Rend.: 1,000 | | | | **69,86 €** |
| | | | | Unitats | Preu € | Parcial | Import | |
| | Mà d'obra: | | | | | | | |
| | A01-FEPC | h | Ajudant calefactor | 0,300 /R | x 25,36000 = | 7,60800 | | |

PARTIDES D'OBRA

| NÚM | CODI | UA | DESCRIPCIÓ | | | | | PREU |
|---|---|---|---|---|---|---|---|---|
| | A0F-000C | h | Oficial 1a calefactor | 0,300 /R | x 29,57000 = | 8,87100 | | |
| | | | | | Subtotal... | 16,47900 | 16,47900 | |
| | Materials: | | | | | | | |
| | BEKL-0MK3 | u | Reixeta d'impulsió o retorn, d'una filera d'aletes fixes horitzontals, d'alumini anoditzat platejat, de 400x200 mm, d'aletes separades 16/12,5 mm, de secció recta i per a fixar al bastiment | 1,000 | x 49,81000 = | 49,81000 | | |
| | | | | | Subtotal... | 49,81000 | 49,81000 | |
| | | | | DESPESES AUXILIARS | 1,50% | | 0,24719 | |
| | | | | COST DIRECTE | | | 66,53619 | |
| | | | | DESPESES INDIRECTES | 5,00% | | 3,32681 | |
| | | | | COST EXECUCIÓ MATERIAL | | | 69,86299 | |
| P- 137 | PEM6-B66F | u | Ventilador en línia per a conducte circular amb cos extraible de material de xapa d'acer per a un diàmetre de 250 mm, motor monofàsic de dos velocitats, IP X4, 180 W de potència absorbida per a un cabal màxim de 1300 m3/h, nivell de pressió sonora de 35 a 40 dbA, d'eficiència energètica segons REGLAMENTO (UE) 327/2011, muntat en el conducte | Rend.: 1,000 | | | | **357,87 €** |
| | | | | Unitats | Preu € | Parcial | Import | |
| | Mà d'obra: | | | | | | | |
| | A01-FEPC | h | Ajudant calefactor | 0,500 /R | x 25,36000 = | 12,68000 | | |
| | A0F-000C | h | Oficial 1a calefactor | 0,500 /R | x 29,57000 = | 14,78500 | | |
| | | | | | Subtotal... | 27,46500 | 27,46500 | |
| | Materials: | | | | | | | |
| | BEM8-2O7G | u | Ventilador en línia per a conducte circular amb cos extraible de material de xapa d'acer per a un diàmetre de 250 mm, motor monofàsic de dos velocitats, IP X4, 180 W de potència absorbida per a un cabal màxim de 1300 m3/h, nivell de pressió sonora de 35 a 40 dbA, eficiència energètica segons REGLAMENTO (UE) 327/2011 | 1,000 | x 312,68000 = | 312,68000 | | |
| | | | | | Subtotal... | 312,68000 | 312,68000 | |
| | | | | DESPESES AUXILIARS | 2,50% | | 0,68663 | |
| | | | | COST DIRECTE | | | 340,83162 | |
| | | | | DESPESES INDIRECTES | 5,00% | | 17,04158 | |
| | | | | COST EXECUCIÓ MATERIAL | | | 357,87321 | |
| P- 138 | PEN2-9G73 | u | Filtre d'aire d'eficàcia alta, de la classe F-5 segons la norma UNE-EN 779, de 287x287 mm i de 48 mm de gruix, bastiment d'acer galvanitzat, cabal nominal de 780 m3/h i caiguda de pressió inicial de 65 Pa, amb un rendiment mig fotomètric del 50 %, muntat sobre bastidor o caixa | Rend.: 1,000 | | | | **42,98 €** |
| | | | | Unitats | Preu € | Parcial | Import | |
| | Mà d'obra: | | | | | | | |
| | A01-FEPC | h | Ajudant calefactor | 0,100 /R | x 25,36000 = | 2,53600 | | |

PARTIDES D'OBRA

| NÚM | CODI | UA | DESCRIPCIÓ | | | | | | PREU |
|---|---|---|---|---|---|---|---|---|---|
| | A0F-000C | h | Oficial 1a calefactor | 0,100 | /R | x 29,57000 = | 2,95700 | | |
| | | | | | | Subtotal... | 5,49300 | | 5,49300 |
| | Materials: | | | | | | | | |
| | BEN2-28OO | u | Filtre d'aire d'eficàcia alta, de la classe F-5 segons la norma UNE-EN 779, de 287x287 mm i de 48 mm de gruix, bastiment d'acer galvanitzat, cabal nominal de 780 m3/h i caiguda de pressió inicial de 65 Pa, amb un rendiment mig fotomètric del 50 % | 1,000 | | x 35,36000 = | 35,36000 | | |
| | | | | | | Subtotal... | 35,36000 | | 35,36000 |
| | | | | | | DESPESES AUXILIARS | 1,50% | | 0,08240 |
| | | | | | | COST DIRECTE | | | 40,93539 |
| | | | | | | DESPESES INDIRECTES | 5,00% | | 2,04677 |
| | | | | | | COST EXECUCIÓ MATERIAL | | | 42,98216 |
| P- 139 | PFC0-4HT6 | m | Tub de Polipropilè-copolímer PP-R a pressió de 110x18,3 mm, sèrie S 2.5 segons UNE-EN ISO 15874-2, soldat, amb grau de dificultat mitjà i col·locat al fons de la rasa | Rend.: 1,000 | | | | | **69,19 €** |
| | | | | Unitats | | Preu € | Parcial | | Import |
| | Mà d'obra: | | | | | | | | |
| | A01-FEPH | h | Ajudant muntador | 0,350 | /R | x 28,55000 = | 9,99250 | | |
| | A0F-000R | h | Oficial 1a muntador | 0,350 | /R | x 33,24000 = | 11,63400 | | |
| | | | | | | Subtotal... | 21,62650 | | 21,62650 |
| | Materials: | | | | | | | | |
| | BFC0-0AFR | m | Tub de Polipropilè-copolímer PP-R a pressió de 110x18,3 mm, sèrie S 2.5 segons UNE-EN ISO 15874-2 | 1,020 | | x 39,01000 = | 39,79020 | | |
| | BFWA-0APA | u | Accessori per a tubs de polipropilè a pressió, de 110 mm de diàmetre, per a soldar | 0,300 | | x 11,84000 = | 3,55200 | | |
| | BFYF-0AQ5 | u | Part proporcional d'elements de muntatge per a tubs de polipropilè a pressió, de 110 mm de, soldat | 1,000 | | x 0,60000 = | 0,60000 | | |
| | | | | | | Subtotal... | 43,94220 | | 43,94220 |
| | | | | | | DESPESES AUXILIARS | 1,50% | | 0,32440 |
| | | | | | | COST DIRECTE | | | 65,89310 |
| | | | | | | DESPESES INDIRECTES | 5,00% | | 3,29465 |
| | | | | | | COST EXECUCIÓ MATERIAL | | | 69,18775 |

PARTIDES D'OBRA

| NÚM | CODI | UA | DESCRIPCIÓ | | | | | PREU |
|---|---|---|---|---|---|---|---|---|
| P- 140 | PG05-M001 | u | Quadre elèctric, inclosa capsa per quadre de distribució amb porta, per quatre fileres de vint-idos mòduls i muntada superficialment, formada per elements de comandament i protecció amb els diferencials i magnetotèrmics necessaris per a la protecció i distribució de les següents línies:<br><br>- 1 línia d'enllumenat<br>- 1 línia d'enllumenat d'emergència<br>- 2 línies d'alimentació de portes<br>- 2 línia per la instal·lació de ventilació<br>- 1 línia per endolls<br><br>Completament instal·lat i provat, inclús cablejat i connexió a quadre existent en edifici contigu, inclosa l'adaptació del quadre existent. | Rend.: 1,000 | | | | **137,36 €** |
| | | | | Unitats | | Preu € | Parcial | Import |
| | Partides d'obra: | | | | | | | |
| | PG1A-DGO7 | u | Caixa per a quadre de comandaments i protecció, de material antixoc, amb porta, per a deu mòduls i muntada superficialment | 1,000 | x | 20,59540 = | 20,59540 | |
| | PG35-DY6C | m | Cable amb conductor de coure de tensió assignada inferior o igual a 450/750 V, de designació [null], construcció segons norma, [null], de secció [null]x2,5 mm2, amb aïllament de [null], classe de reacció al foc segons la norma UNE-EN 50575, col·locat en canal | 1,000 | x | 4,52465 = | 4,52465 | |
| | PG47-EOH6 | u | Interruptor automàtic magnetotèrmic de 20 A d'intensitat nominal, tipus PIA corba C, bipolar (2P), de 6000 A de poder de tall segons UNE-EN 60898, de 2 mòduls DIN de 18 mm d'amplària, muntat en perfil DIN | 1,000 | x | 24,52079 = | 24,52079 | |
| | PG4B-DX37 | u | Interruptor diferencial de la classe AC, gamma residencial, de 25 A d'intensitat nominal, bipolar (2P), de sensibilitat 0,03 A, de desconnexió fix instantani, amb botó de test incorporat i indicador mecànic de defecte, construït segons les especificacions de la norma UNE-EN 61008-1, de 2 mòduls DIN de 18 mm d'amplària, muntat en perfil DIN | 1,000 | x | 42,59282 = | 42,59282 | |
| | PG74-614I | u | Minuter regulable d'1 a 7 minuts, de dues posicions, permanent i temporitzat, de 16 A, de 1300 W de potència resistiva, fixat a pressió | 1,000 | x | 38,58093 = | 38,58093 | |
| | | | | | | Subtotal... | 130,81459 | 130,81459 |

| | | |
|---|---|---|
| COST DIRECTE | | 130,81459 |
| DESPESES INDIRECTES | 5,00% | 6,54073 |
| COST EXECUCIÓ MATERIAL | | 137,35532 |

PARTIDES D'OBRA

| NÚM | CODI | UA | DESCRIPCIÓ | | | | | | PREU |
|---|---|---|---|---|---|---|---|---|---|
| P- 141 | PG32-M001 | u | Estesa de línies elèctriques segonbs projecte amb cable amb conductor d'alumini de tensió assignada de 0,6 / 1 kV, de designació AL RZ1 (AS), construcció segons norma UNE 21123-4, unipolar, de secció 1x25 mm2, classe de reacció al foc Cca-s1b, d1, a1 segons la norma UNE-EN 50575, col·locat en tub d'acer galvanitzat o encastat amb correugat, inclosa part proporcinal de capses de derivació i petit material de subjecció i connexió, i ajudes de ram de paleta.. | Rend.: 1,000 | | | | | **1.425,39 €** |
| | | | | Unitats | | Preu € | | Parcial | Import |
| | Mà d'obra: | | | | | | | | |
| | A01-FEPD | h | Ajudant electricista | 12,000 | /R x | 25,36000 = | | 304,32000 | |
| | A0D-0007 | h | Manobre | 0,400 | /R x | 27,46000 = | | 10,98400 | |
| | A0F-000E | h | Oficial 1a electricista | 12,000 | /R x | 29,57000 = | | 354,84000 | |
| | A0F-000T | h | Oficial 1a paleta | 0,800 | /R x | 32,90000 = | | 26,32000 | |
| | | | | | | Subtotal... | | 696,46400 | 696,46400 |
| | Materials: | | | | | | | | |
| | BG2N-0B45 | m | Tub flexible d'acer galvanitzat, de diàmetre nominal referència 11 | 120,000 | x | 2,42000 = | | 290,40000 | |
| | BG32-078Z | m | Cable amb conductor d'alumini de tensió assignada de 0,6 / 1 kV, de designació AL RZ1 (AS), construcció segons norma UNE 21123-4, unipolar, de secció 1x25 mm2, classe de reacció al foc Cca-s1b, d1, a1 segons la norma UNE-EN 50575 | 120,000 | x | 0,96000 = | | 115,20000 | |
| | BG38-2HN8 | m | Canal electrificada prefabricada per a la distribució elèctrica amb conductors de coure, trifàsic (3L+N+PE), de 25 A d'intensitat nominal, constituïda per un perfil portador monocasc, tancat, de xapa d'acer galvanitzat en calent amb funcions de conductor de protecció, cablejat interior amb conductors de coure rígid de secció semiplana bloc d'unió a un extrem per a la connexió, amb 3 bases de connexió cada 3 m amb grau de protecció IP55 | 10,000 | x | 23,96000 = | | 239,60000 | |
| | BGWF-0ARA | u | Conjunt d'accessoris de fixació per a muntatge de directa al parament vertical o horitzontal de canal elèctrica prefabricada | 10,000 | x | 0,54000 = | | 5,40000 | |
| | | | | | | Subtotal... | | 650,60000 | 650,60000 |
| | | | | DESPESES AUXILIARS | | 1,50% | | | 10,44696 |
| | | | | COST DIRECTE | | | | | 1.357,51096 |
| | | | | DESPESES INDIRECTES | | 5,00% | | | 67,87555 |
| | | | | COST EXECUCIÓ MATERIAL | | | | | 1.425,38651 |
| P- 142 | PG6H-CUJ2 | u | Kit de mecanismes 1 element, amb 1 commutador, amb marc i bastidor, encastat | Rend.: 1,000 | | | | | **24,29 €** |
| | | | | Unitats | | Preu € | | Parcial | Import |
| | Mà d'obra: | | | | | | | | |
| | A01-FEPD | h | Ajudant electricista | 0,1125 | /R x | 25,36000 = | | 2,85300 | |
| | A0F-000E | h | Oficial 1a electricista | 0,150 | /R x | 29,57000 = | | 4,43550 | |
| | | | | | | Subtotal... | | 7,28850 | 7,28850 |
| | Materials: | | | | | | | | |

PARTIDES D'OBRA

| NÚM | CODI | UA | DESCRIPCIÓ | | | | | PREU |
|---|---|---|---|---|---|---|---|---|
| | BG6C-34WD | u | Kit de mecanismes d'1 element, amb 1 commutador, amb marc i bastidor | 1,000 | x | 15,74000 = | 15,74000 | |
| | | | | | | Subtotal... | 15,74000 | 15,74000 |
| | | | | DESPESES AUXILIARS | 1,50% | | | 0,10933 |
| | | | | COST DIRECTE | | | | 23,13783 |
| | | | | DESPESES INDIRECTES | 5,00% | | | 1,15689 |
| | | | | COST EXECUCIÓ MATERIAL | | | | 24,29472 |

| | | | | | | | | |
|---|---|---|---|---|---|---|---|---|
| P- 143 | PG6H-CUJ5 | u | Kit de mecanismes 1 element, amb 1 base d'endoll, amb marc i bastidor, encastat | Rend.: 1,000 | | | | **25,02 €** |
| | | | | Unitats | | Preu € | Parcial | Import |
| | Mà d'obra: | | | | | | | |
| | A01-FEPD | h | Ajudant electricista | 0,1125 | /R x | 25,36000 = | 2,85300 | |
| | A0F-000E | h | Oficial 1a electricista | 0,150 | /R x | 29,57000 = | 4,43550 | |
| | | | | | | Subtotal... | 7,28850 | 7,28850 |
| | Materials: | | | | | | | |
| | BG6C-34WG | u | Kit de mecanismes d'1 element, amb 1 base d'endoll, amb marc i bastidor | 1,000 | x | 16,43000 = | 16,43000 | |
| | | | | | | Subtotal... | 16,43000 | 16,43000 |
| | | | | DESPESES AUXILIARS | 1,50% | | | 0,10933 |
| | | | | COST DIRECTE | | | | 23,82783 |
| | | | | DESPESES INDIRECTES | 5,00% | | | 1,19139 |
| | | | | COST EXECUCIÓ MATERIAL | | | | 25,01922 |

| | | | | | | | | |
|---|---|---|---|---|---|---|---|---|
| P- 144 | PH55-H9E5 | u | Llumenera d'emergència antideflagrant amb difusor cilíndric de vidre borosilicat i envoltant de fosa d'alumini sobre base d'ABS, amb una làmpada fluorescent de 8 W de potència i una làmpada de senyalització fluorescent de 8 W de potència, flux aproximat de 250 lúmens i 1 hora d'autonomia, per a cobrir una superfície aproximada de 50 m2, amb grau de protecció IP 65, de classe II de protecció contra xocs elèctrics, col·locat superficialment | Rend.: 1,000 | | | | **368,04 €** |
| | | | | Unitats | | Preu € | Parcial | Import |
| | Mà d'obra: | | | | | | | |
| | A01-FEPD | h | Ajudant electricista | 0,200 | /R x | 25,36000 = | 5,07200 | |
| | A0F-000E | h | Oficial 1a electricista | 0,200 | /R x | 29,57000 = | 5,91400 | |
| | | | | | | Subtotal... | 10,98600 | 10,98600 |
| | Materials: | | | | | | | |

PARTIDES D'OBRA

| NÚM | CODI | UA | DESCRIPCIÓ | | | | | PREU |
|---|---|---|---|---|---|---|---|---|
| | BH66-H69P | u | Llumenera d'emergència antideflagrant amb difusor cilíndric de vidre borosilicat i envoltant de fosa d'alumini sobre base d'ABS, amb una làmpada fluorescent de 8 W de potència i una làmpada de senyalització fluorescent de 8 W de potència, flux aproximat de 250 lúmens i 1 hora d'autonomia, per a cobrir una superfície aproximada de 50 m2, amb grau de protecció IP 65, de classe II de protecció contra xocs elèctrics, per a col·locar superficialment | 1,000 | x 338,76000 = | 338,76000 | | |
| | BHW2-06DS | u | Part proporcional d'accessoris de llums d'emergència i senyalització | 1,000 | x 0,60000 = | 0,60000 | | |
| | | | | | Subtotal... | 339,36000 | 339,36000 | |
| | | | | DESPESES AUXILIARS | 1,50% | | 0,16479 | |
| | | | | COST DIRECTE | | | 350,51079 | |
| | | | | DESPESES INDIRECTES | 5,00% | | 17,52554 | |
| | | | | COST EXECUCIÓ MATERIAL | | | 368,03633 | |

| | | | | | | | | |
|---|---|---|---|---|---|---|---|---|
| P- 145 | PHP0-AZZF | u | Campana UFO PRO d'alumini suspès verticalment, amb leds, de 100 W i 5000ºK de potència de la llumenera, un IP66, FP>0,95, 82-265V, i angle d'opertura de 110º amb xip Philips LumiLEDS 3030 i driver Lifud, d'alumini lacat en negre, font d'alimentació, completament muntada i probada. | Rend.: 1,000 | | | | **154,70 €** |
| | | | | Unitats | Preu € | Parcial | Import | |
| | Mà d'obra: | | | | | | | |
| | A01-FEPD | h | Ajudant electricista | 0,300 /R | x 25,36000 = | 7,60800 | | |
| | A0F-000E | h | Oficial 1a electricista | 0,300 /R | x 29,57000 = | 8,87100 | | |
| | | | | | Subtotal... | 16,47900 | 16,47900 | |
| | Materials: | | | | | | | |
| | BH43-2LYE | u | Projector d'alumini suspès verticalment, amb leds, de 100 W de potència de la llumenera, amb font d'alimentació, per a col·locar superficialment | 1,000 | x 130,61000 = | 130,61000 | | |
| | | | | | Subtotal... | 130,61000 | 130,61000 | |
| | | | | DESPESES AUXILIARS | 1,50% | | 0,24719 | |
| | | | | COST DIRECTE | | | 147,33619 | |
| | | | | DESPESES INDIRECTES | 5,00% | | 7,36681 | |
| | | | | COST EXECUCIÓ MATERIAL | | | 154,70299 | |

| | | | | | | | | |
|---|---|---|---|---|---|---|---|---|
| P- 146 | PJ06-5CHT | u | Instal·lació de lampisteria interior segons plànols de projecte, amb clau de pas, canonada de distribució i 1 punt de servei amb aixeta mural.. | Rend.: 1,000 | | | | **395,29 €** |
| | | | | Unitats | Preu € | Parcial | Import | |
| | Mà d'obra: | | | | | | | |
| | A01-FEPE | h | Ajudant lampista | 0,250 /R | x 25,36000 = | 6,34000 | | |
| | A01-FEPH | h | Ajudant muntador | 0,500 /R | x 28,55000 = | 14,27500 | | |
| | A0F-000N | h | Oficial 1a lampista | 0,450 /R | x 33,24000 = | 14,95800 | | |
| | A0F-000R | h | Oficial 1a muntador | 0,500 /R | x 33,24000 = | 16,62000 | | |

PARTIDES D'OBRA

| NÚM | CODI | UA | DESCRIPCIÓ | | | | | PREU |
|---|---|---|---|---|---|---|---|---|
| | A0F-000T | h | Oficial 1a paleta | 0,500 /R | x | 32,90000 = | 16,45000 | |
| | | | | | | Subtotal... | 68,64300 | 68,64300 |
| | Maquinària: | | | | | | | |
| | C20D-FEQ6 | h | Màquina de fer regates | 0,500 /R | x | 2,07000 = | 1,03500 | |
| | | | | | | Subtotal... | 1,03500 | 1,03500 |
| | Materials: | | | | | | | |
| | B011-05ME | m3 | Aigua | 0,002 | x | 1,86000 = | 0,00372 | |
| | B059-06FO | kg | Guix de designació B1/20/2, segons la norma UNE-EN 13279-1 | 3,030 | x | 0,17000 = | 0,51510 | |
| | BF51-04NF | m | Tub de coure R220 (recuit) de 12 mm de diàmetre nominal i de gruix 1 mm, segons la norma UNE-EN 1057 | 12,000 | x | 3,00000 = | 36,00000 | |
| | BFW6-04NZ | u | Accessori per a tub de coure 12 mm de diàmetre nominal per a soldar per capil·laritat | 5,000 | x | 1,23000 = | 6,15000 | |
| | BFYC-04OW | u | Part proporcional d'elements de muntatge, per a tub de coure sanitari de 12 mm de diàmetre nominal, per a soldar per capilaritat | 15,000 | x | 0,28000 = | 4,20000 | |
| | BJ211-0R4W | u | Aixeta de pas mural, per a encastar, de llautó cromat, preu alt, amb sortida d'1/2 i entrada d'1/2 | 2,000 | x | 48,82000 = | 97,64000 | |
| | BJ219-0RAW | u | Aixeta monocomandament per a lavabo, mural, de llautó cromat, preu mitjà, amb dues entrades de 1/2´´ | 1,000 | x | 135,32000 = | 135,32000 | |
| | BN38-0XC1 | u | Vàlvula de bola manual amb rosca, de dues peces amb pas total, de bronze, de diàmetre nominal 1/2 ´´,i preu alt de 16 bar de PN | 2,000 | x | 13,48000 = | 26,96000 | |
| | | | | | | Subtotal... | 306,78882 | 306,78882 |

| | |
|---|---|
| COST DIRECTE | 376,46682 |
| DESPESES INDIRECTES 5,00% | 18,82334 |
| COST EXECUCIÓ MATERIAL | 395,29016 |

P- 147 PM32-DZ3Z u Extintor manual de pols seca polivalent, de càrrega 6 kg, amb pressió incorporada, pintat, amb suport a paret — Rend.: 1,000 — **61,41 €**

| | | | | Unitats | | Preu € | Parcial | Import |
|---|---|---|---|---|---|---|---|---|
| | Mà d'obra: | | | | | | | |
| | A01-FEPH | h | Ajudant muntador | 0,200 /R | x | 28,55000 = | 5,71000 | |
| | A0F-000R | h | Oficial 1a muntador | 0,200 /R | x | 33,24000 = | 6,64800 | |
| | | | | | | Subtotal... | 12,35800 | 12,35800 |
| | Materials: | | | | | | | |
| | BM33-0T4F | u | Extintor de pols seca polivalent, de càrrega 6 kg, amb pressió incorporada, pintat | 1,000 | x | 45,59000 = | 45,59000 | |
| | BMY3-0TC7 | u | Part proporcional d'elements especials per a extintors | 1,000 | x | 0,35000 = | 0,35000 | |
| | | | | | | Subtotal... | 45,94000 | 45,94000 |

| | |
|---|---|
| DESPESES AUXILIARS 1,50% | 0,18537 |
| COST DIRECTE | 58,48337 |
| DESPESES INDIRECTES 5,00% | 2,92417 |
| COST EXECUCIÓ MATERIAL | 61,40754 |

PARTIDES D'OBRA

| NÚM | CODI | UA | DESCRIPCIÓ | | | | | | PREU |
|---|---|---|---|---|---|---|---|---|---|
| P- 148 | PM32-DZ48 | u | Extintor manual de diòxid de carboni, de càrrega 5 kg, amb pressió incorporada, pintat, amb suport a paret | Rend.: 1,000 | | | | | **98,34 €** |
| | | | | Unitats | | Preu € | | Parcial | Import |
| | Mà d'obra: | | | | | | | | |
| | A01-FEPH | h | Ajudant muntador | 0,200 | /R x | 28,55000 = | | 5,71000 | |
| | A0F-000R | h | Oficial 1a muntador | 0,200 | /R x | 33,24000 = | | 6,64800 | |
| | | | | | | Subtotal... | | 12,35800 | 12,35800 |
| | Materials: | | | | | | | | |
| | BM33-0T4U | u | Extintor de diòxid de carboni, de càrrega 5 kg, amb pressió incorporada, pintat | 1,000 | x | 80,76000 = | | 80,76000 | |
| | BMY3-0TC7 | u | Part proporcional d'elements especials per a extintors | 1,000 | x | 0,35000 = | | 0,35000 | |
| | | | | | | Subtotal... | | 81,11000 | 81,11000 |
| | | | | DESPESES AUXILIARS | | 1,50% | | | 0,18537 |
| | | | | COST DIRECTE | | | | | 93,65337 |
| | | | | DESPESES INDIRECTES | | 5,00% | | | 4,68267 |
| | | | | COST EXECUCIÓ MATERIAL | | | | | 98,33604 |
| P- 149 | PM33-5T8R | u | Extintor de pols seca, de 6 kg de càrrega, amb pressió incorporada, pintat, amb suport a la paret i amb el desmuntatge inclòs | Rend.: 1,000 | | | | | **55,90 €** |
| | | | | Unitats | | Preu € | | Parcial | Import |
| | Mà d'obra: | | | | | | | | |
| | A01-FEPM | h | Ajudant per a seguretat i salut | 0,200 | /R x | 25,40000 = | | 5,08000 | |
| | A0F-0015 | h | Oficial 1a per a seguretat i salut | 0,200 | /R x | 28,61000 = | | 5,72200 | |
| | | | | | | Subtotal... | | 10,80200 | 10,80200 |
| | Materials: | | | | | | | | |
| | BM33-0T4T | u | Extintor de pols seca, de càrrega 6 kg, amb pressió incorporada, pintat, per a seguretat i salut | 1,000 | x | 41,92000 = | | 41,92000 | |
| | BMY3-0TC8 | u | Part proporcional d'elements especials per a extintors, per a seguretat i salut | 1,000 | x | 0,35000 = | | 0,35000 | |
| | | | | | | Subtotal... | | 42,27000 | 42,27000 |
| | | | | DESPESES AUXILIARS | | 1,50% | | | 0,16203 |
| | | | | COST DIRECTE | | | | | 53,23403 |
| | | | | DESPESES INDIRECTES | | 5,00% | | | 2,66170 |
| | | | | COST EXECUCIÓ MATERIAL | | | | | 55,89573 |
| P- 150 | PMS0-6Z22 | u | Rètol senyalització sortida d'emergència, rectangular, de 297x148 mm2 de panell de polipropilè d'1,5 mm de gruix, col·locat adherit sobre parament vertical | Rend.: 1,000 | | | | | **15,46 €** |
| | | | | Unitats | | Preu € | | Parcial | Import |
| | Mà d'obra: | | | | | | | | |
| | A0F-000R | h | Oficial 1a muntador | 0,150 | /R x | 33,24000 = | | 4,98600 | |
| | | | | | | Subtotal... | | 4,98600 | 4,98600 |

PARTIDES D'OBRA

| NÚM | CODI | UA | DESCRIPCIÓ | | | | | PREU |
|---|---|---|---|---|---|---|---|---|
| | Materials: | | | | | | | |
| | B096-2MLH | m | Cinta adhesiva doble cara de 25 mm d'amplària, resistent a la humitat, productes químics i temperatures extremes | 0,900 | x | 1,88000 = | 1,69200 | |
| | BMS0-1K0I | u | Rètol senyalització sortida d'emergència, rectangular, de 297x148 mm2 de panell de polipropilè d'1,5 mm de gruix | 1,000 | x | 7,97000 = | 7,97000 | |
| | | | | | | Subtotal... | 9,66200 | 9,66200 |
| | | | | | | DESPESES AUXILIARS | 1,50% | 0,07479 |
| | | | | | | COST DIRECTE | | 14,72279 |
| | | | | | | DESPESES INDIRECTES | 5,00% | 0,73614 |
| | | | | | | COST EXECUCIÓ MATERIAL | | 15,45893 |
| P- 151 | PMS0-6Z23 | u | Rètol senyalització instal·lació de protecció contra incendis, quadrat, de 210x210 mm2 de panell de polipropilè d'1,5 mm de gruix, col·locat adherit sobre parament vertical | Rend.: 1,000 | | | | **17,13 €** |
| | | | | Unitats | | Preu € | Parcial | Import |
| | Mà d'obra: | | | | | | | |
| | A0F-000R | h | Oficial 1a muntador | 0,150 | /R x | 33,24000 = | 4,98600 | |
| | | | | | | Subtotal... | 4,98600 | 4,98600 |
| | Materials: | | | | | | | |
| | B096-2MLH | m | Cinta adhesiva doble cara de 25 mm d'amplària, resistent a la humitat, productes químics i temperatures extremes | 0,900 | x | 1,88000 = | 1,69200 | |
| | BMS0-1K0V | u | Rètol senyalització instal·lació de protecció contra incendis, quadrat, de 210x210 mm2 de panell de polipropilè d'1,5 mm de gruix | 1,000 | x | 9,56000 = | 9,56000 | |
| | | | | | | Subtotal... | 11,25200 | 11,25200 |
| | | | | | | DESPESES AUXILIARS | 1,50% | 0,07479 |
| | | | | | | COST DIRECTE | | 16,31279 |
| | | | | | | DESPESES INDIRECTES | 5,00% | 0,81564 |
| | | | | | | COST EXECUCIÓ MATERIAL | | 17,12843 |
| P- 152 | PMS0-6Z26 | u | Rètol senyalització recorregut d'evacuació a sortida emergència, rectangular, de 320x160 mm2 de panell de polipropilè d'1,5 mm de gruix, col·locat adherit sobre parament vertical | Rend.: 1,000 | | | | **17,16 €** |
| | | | | Unitats | | Preu € | Parcial | Import |
| | Mà d'obra: | | | | | | | |
| | A0F-000R | h | Oficial 1a muntador | 0,150 | /R x | 33,24000 = | 4,98600 | |
| | | | | | | Subtotal... | 4,98600 | 4,98600 |
| | Materials: | | | | | | | |
| | B096-2MLH | m | Cinta adhesiva doble cara de 25 mm d'amplària, resistent a la humitat, productes químics i temperatures extremes | 1,000 | x | 1,88000 = | 1,88000 | |

PARTIDES D'OBRA

| NÚM | CODI | UA | DESCRIPCIÓ | | | | | | PREU |
|---|---|---|---|---|---|---|---|---|---|
| | BMS0-1JZZ | u | Rètol senyalització recorregut d'evacuació a sortida emergència, rectangular, de 320x160 mm2 de panell de polipropilè d'1,5 mm de gruix | 1,000 | x | 9,40000 = | 9,40000 | | |
| | | | | | | Subtotal... | 11,28000 | | 11,28000 |
| | | | | | | DESPESES AUXILIARS | 1,50% | | 0,07479 |
| | | | | | | COST DIRECTE | | | 16,34079 |
| | | | | | | DESPESES INDIRECTES | 5,00% | | 0,81704 |
| | | | | | | COST EXECUCIÓ MATERIAL | | | 17,15783 |
| P- 153 | PPAUZ311 | U | Partida alçada en concepte de connexió a la instal·lació general d'aigua freda existent en l'edifici contigu, inclós material auxiliar de connexió i muntatge, deixant provada i en perfecte funcionament tant la nova instal·lació com la insta·lació existent. | Rend.: 1,000 | | | | | **350,00 €** |
| P- 154 | PPDAMOD1 | U | Partida alçada en concepte de connexió de la nova xarxa de sanejament a pericó existent, inclós excavació fins arribar a pericó existent, obertura de pericó existenta, connexió de claveguerò, segellat i reparació de pericó en cas necessari, i posterior reblert, per deixar provada i en funcionament tant la nova instal·lació com la instal·lació existent. | Rend.: 1,000 | | | | | **650,00 €** |
| P- 155 | PQU1-49TI | u | Banc de fusta amb capacitat per a 3 persones, col·locat i amb el desmuntatge inclòs | Rend.: 1,000 | | | | | **17,87 €** |
| | | | | Unitats | | Preu € | Parcial | | Import |
| | Mà d'obra: | | | | | | | | |
| | A0D-0009 | h | Manobre per a seguretat i salut | 0,150 | /R x | 23,88000 = | 3,58200 | | |
| | | | | | | Subtotal... | 3,58200 | | 3,58200 |
| | Materials: | | | | | | | | |
| | BQU1-0THY | u | Banc de fusta amb capacitat per a 3 persones per a 4 usos, per a seguretat i salut | 0,250 | x | 53,40000 = | 13,35000 | | |
| | | | | | | Subtotal... | 13,35000 | | 13,35000 |
| | | | | | | DESPESES AUXILIARS | 2,50% | | 0,08955 |
| | | | | | | COST DIRECTE | | | 17,02155 |
| | | | | | | DESPESES INDIRECTES | 5,00% | | 0,85108 |
| | | | | | | COST EXECUCIÓ MATERIAL | | | 17,87263 |
| P- 156 | PQU3-0234 | u | Farmaciola d'armari, amb el contingut establert a l'ordenança general de seguretat i salut en el treball | Rend.: 1,000 | | | | | **113,20 €** |
| | | | | Unitats | | Preu € | Parcial | | Import |
| | Materials: | | | | | | | | |
| | BQU3-0TIB | u | Farmaciola tipus armari, amb el contingut establert a l'ordenança general de seguretat i salut en el treball | 1,000 | x | 107,81000 = | 107,81000 | | |
| | | | | | | Subtotal... | 107,81000 | | 107,81000 |

PARTIDES D'OBRA

| NÚM | CODI | UA | DESCRIPCIÓ | | | | | | PREU |
|---|---|---|---|---|---|---|---|---|---|
| | | | | COST DIRECTE | | | | | 107,81000 |
| | | | | DESPESES INDIRECTES | 5,00% | | | | 5,39050 |
| | | | | COST EXECUCIÓ MATERIAL | | | | | 113,20050 |
| P- 157 | PQU3-0235 | u | Farmaciola portàtil d'urgència, amb el contingut establert a l'ordenança general de seguretat i salut en el treball | Rend.: 1,000 | | | | | **112,52 €** |
| | | | | Unitats | | Preu € | | Parcial | Import |
| | Materials: | | | | | | | | |
| | BQU3-0TIC | u | Farmaciola portàtil d'urgència, amb el contingut establert a l'ordenança general de seguretat i salut en el treball | 1,000 | x | 107,16000 | = | 107,16000 | |
| | | | | | | Subtotal... | | 107,16000 | 107,16000 |
| | | | | COST DIRECTE | | | | | 107,16000 |
| | | | | DESPESES INDIRECTES | 5,00% | | | | 5,35800 |
| | | | | COST EXECUCIÓ MATERIAL | | | | | 112,51800 |
| P- 158 | PQU4-65LW | u | Forn microones per a escalfar menjars, col·locat i amb el desmuntatge inclòs | Rend.: 1,000 | | | | | **74,66 €** |
| | | | | Unitats | | Preu € | | Parcial | Import |
| | Mà d'obra: | | | | | | | | |
| | A0D-0009 | h | Manobre per a seguretat i salut | 0,050 | /R x | 23,88000 | = | 1,19400 | |
| | | | | | | Subtotal... | | 1,19400 | 1,19400 |
| | Materials: | | | | | | | | |
| | BQU4-19O7 | u | Forn microones, per a 2 usos, per a seguretat i salut | 1,000 | x | 69,88000 | = | 69,88000 | |
| | | | | | | Subtotal... | | 69,88000 | 69,88000 |
| | | | | DESPESES AUXILIARS | 2,50% | | | | 0,02985 |
| | | | | COST DIRECTE | | | | | 71,10385 |
| | | | | DESPESES INDIRECTES | 5,00% | | | | 3,55519 |
| | | | | COST EXECUCIÓ MATERIAL | | | | | 74,65904 |
| P- 159 | PQUH-65LZ | h | Mà d'obra per a neteja i conservació de les instal·lacions | Rend.: 1,000 | | | | | **25,32 €** |
| | | | | Unitats | | Preu € | | Parcial | Import |
| | Mà d'obra: | | | | | | | | |
| | A0D-0009 | h | Manobre per a seguretat i salut | 1,000 | /R x | 23,88000 | = | 23,88000 | |
| | | | | | | Subtotal... | | 23,88000 | 23,88000 |
| | | | | DESPESES AUXILIARS | 1,00% | | | | 0,23880 |
| | | | | COST DIRECTE | | | | | 24,11880 |
| | | | | DESPESES INDIRECTES | 5,00% | | | | 1,20594 |

PARTIDES D'OBRA

| NÚM | CODI | UA | DESCRIPCIÓ | | | | | | PREU |
|---|---|---|---|---|---|---|---|---|---|
| | | | | COST EXECUCIÓ MATERIAL | | | | | 25,32474 |
| P- 160 | PQUI-566W | u | Nevera elèctrica, de 100 l de capacitat, col·locada i amb el desmuntatge inclòs | Rend.: 1,000 | | | | | **143,13 €** |
| | | | | Unitats | | Preu € | | Parcial | Import |
| | Mà d'obra: | | | | | | | | |
| | A0D-0009 | h | Manobre per a seguretat i salut | 0,350 | /R x | 23,88000 = | | 8,35800 | |
| | | | | | | Subtotal... | | 8,35800 | 8,35800 |
| | Materials: | | | | | | | | |
| | BQUF-0TI6 | u | Nevera elèctrica, de 100 l de capacitat, per a 2 usos, per a seguretat i salut | 1,000 | x | 127,75000 = | | 127,75000 | |
| | | | | | | Subtotal... | | 127,75000 | 127,75000 |
| | | | | DESPESES AUXILIARS | 2,50% | | | | 0,20895 |
| | | | | COST DIRECTE | | | | | 136,31695 |
| | | | | DESPESES INDIRECTES | 5,00% | | | | 6,81585 |
| | | | | COST EXECUCIÓ MATERIAL | | | | | 143,13280 |
| P- 161 | PQUM-566Z | u | Recipient per a recollida selectiva, de 100 l de capacitat, col·locat i amb el desmuntatge inclòs | Rend.: 1,000 | | | | | **47,92 €** |
| | | | | Unitats | | Preu € | | Parcial | Import |
| | Mà d'obra: | | | | | | | | |
| | A0D-0009 | h | Manobre per a seguretat i salut | 0,100 | /R x | 23,88000 = | | 2,38800 | |
| | | | | | | Subtotal... | | 2,38800 | 2,38800 |
| | Materials: | | | | | | | | |
| | BQUI-0TI9 | u | Recipient per a recollida selectiva de 100 l de capacitat, per a seguretat i salut | 1,000 | x | 43,19000 = | | 43,19000 | |
| | | | | | | Subtotal... | | 43,19000 | 43,19000 |
| | | | | DESPESES AUXILIARS | 2,50% | | | | 0,05970 |
| | | | | COST DIRECTE | | | | | 45,63770 |
| | | | | DESPESES INDIRECTES | 5,00% | | | | 2,28189 |
| | | | | COST EXECUCIÓ MATERIAL | | | | | 47,91959 |
| P- 162 | PQUO-5672 | u | Taula de fusta amb capacitat per a 6 persones, col·locada i amb el desmuntatge inclòs | Rend.: 1,000 | | | | | **21,61 €** |
| | | | | Unitats | | Preu € | | Parcial | Import |
| | Mà d'obra: | | | | | | | | |
| | A0D-0009 | h | Manobre per a seguretat i salut | 0,350 | /R x | 23,88000 = | | 8,35800 | |
| | | | | | | Subtotal... | | 8,35800 | 8,35800 |
| | Materials: | | | | | | | | |
| | BQUK-0TI1 | u | Taula de fusta, amb capacitat per a 6 persones per a 4 usos, per a seguretat i salut | 0,250 | x | 48,06000 = | | 12,01500 | |
| | | | | | | Subtotal... | | 12,01500 | 12,01500 |

PARTIDES D'OBRA

| NÚM | CODI | UA | DESCRIPCIÓ | PREU |
|---|---|---|---|---|
| | | | DESPESES AUXILIARS 2,50% | 0,20895 |
| | | | COST DIRECTE | 20,58195 |
| | | | DESPESES INDIRECTES 5,00% | 1,02910 |
| | | | COST EXECUCIÓ MATERIAL | 21,61105 |

# PROJECTE BÀSIC I D'EXECUCIÓ
# DE VICENÇ DELS HORTS PER HABILITAR-HI UN MAGATZEM
## Carrer Albacete, 1-9
Sant Vicenç dels Horts (Barcelona)

## ANNEXES MEMORIA
## ANNEX 06.- SOSTENIBILITAT I GESTIÓ DE RESIDUS

## 01.- OBJECTE DE L'ANNEX.-

L'objecte de l'annex es descriure els criteris de sostenibiltat aplicats en la redacció del present projecte. S'inclou la descripció dels paràmetres de sostenibilitat aplicats en el disseny de l'edifici com les mesures de gestió de residus aplicades al present projecte executiu, que són un conjunt de mesures que hauran de complir tant el pla de gestió de residus del contractista, com a document contractual de la gestió organitzativa de la producció de residus (planificació, organització, execució i control de les activitats) de l'obra, les diferents mesures a emprar per a la reducció dels residus (mitjans auxiliars, sistemes de classificació de residus), l'execució i implantació provisional de qualsevol tipus de instal·lació i d'obres accessòries per a la classificació i selecció a l'obra de materials considerats inerts, especials i no especials, per al seu reciclatge, així com les tècniques de la seva implementació a l'obra i les fitxes i sistemes de control hauran de controlar el transport al monodipòsit o lloc d'utilització i la gestió realitzada amb l' identificació dels transportistes i gestors autoritzat

## 02.- NORMATIVA D'APLICACIÓ

**Real Decreto 105/2008.** Regulador de la producció i gestió de residus de construcció i enderroc.

**Decret 89/2010**. Regulador de la producció i gestió de residus de la construcció i enderroc.

**Decret 21/2006** . Adaptació de criteris ambientals i d'ecoeficiència als edificis.

## 03.- CRITERIS SOSTENIBILITAT

El projecte es realitza prioritzant el compliment de les mesures mediambientals vigents d'aplicació i adoptant solucions constructives sostenibles en la mesura que sigui adaptables a la dotació pressupostaria assignada al projecte..

A continuació es descriuen els criteris de sostenibilitat aplicats en relació als següents apartats:

<u>Emplaçament.-</u>

La comarca del Baix Llobregat, on està emplaçat el terme municipal de Sant Vicenç dels Horts, presenta característiques climàtiques diferenciades depenen de l'orografia del terreny i de la zona .

Aquest municipi està en la plana interior i li correspon un clima Mediterrani Prelitoral Central

La distribució de precipitacions és anualment escàs, amb una distribució de la precipitació bastant regular al llarg de tot l'any, els valors màxims es registren a la tardor i destaca el juliol com a mes sec. El regim tèrmic a l'estiu és calorós i a l'hivern moderat, amb una amplitud tèrmica anual moderada a la costa i elevada a l'interior. El període lliure de glaçades comprèn els mesos d'abril a octubre..

A continuació s'adjunta taula resum de les dades climatològiques segons el Servei meteorològic de la Catalunya, pel període de 1971-2000.

| | | |
|---|---|---|
| Txx | Temperatura màxima absoluta | 34,21ºC (06/07/1982) |
| Txxm | Temperatura mitjana de les màximes absolutes | 24,2 ºC |
| Txm C | Temperatura màxima mitjana del mes més càlid | 28,0ºC (juliol) |
| Txm | Temperatura màxima mitjana | 20,0ºC |
| AT | Amplitud tèrmica. Diferència entre la temperatura mitjana dels mesos més càlid i més fred | 14,6ºC |
| Tnm | Temperatura mínima mitjana | 11,1ºC |
| Tnm F | Temperatura mínima mitjana del més més fred | 4,5ºC (gener) |
| Tnnm | Temperatura mitjana de les mínimes absolutes | 6,7ºC |
| Tnn | Temperatura mínima absoluta | -7,2ºC (16/1/85) |

El projecte tracta d'una modificació parcial d'un edifici existent per tant la ubicació de l'espai on s'actua ve completament determinat.

Es tracta de l'espai existent entre els dos cossos construïts tancats de l'antiga Escola sant Josep, ara ocupat per una zona porxada.

El magatzem projectats queda limitat lateralment pels edificis construïts i present una façana a est i a l'oest des d'on es té accés des de la via pública.

L'entorn immediat és a base de construccions aïllades, generalment equipaments, amb una densitat de construcció no molt elevada. L'entorn no presenta importants zones de plantació vegetals, a excepció de la parcel·la de en front destinada a residencia de Can Pujador.

Pel disseny del magatzem s'han considerat els condicionants climàtics, d'orientació, insolació, i pluviometria., però aquestes consideracions queden molt limitades al tractar-se d'una reforma i l'ús específic a que es destinarà l'espai reformat que serà un magatzem, configurat en una sola nau.

La configuració del magatzem amb dues façanes enfrontades, amb dos portes de grans dimensions, permet la ventilació creuada quan sigui necessari pel seu ús.

El magatzem estarà habitualment tancat ja que els elements que s'han d'emmagatzemar han d'estar protegits de l'entrada de pols.

A continuació es descriuen els criteris aplicats en relació a la sostenibilitat

Utilització elements prefabricats.-

L'edifici es projecte prioritzant la utilització d'elements prefabricats o fàcilment reutilitzables.

L'estructura serà d'acer laminats amb perfils estandarditzats, el que permet fàcilment el desmuntatge i la seva reutilització.

La coberta es projecta planxes prefabricades tipus Sandwich d'alumini lacat amb un gruix d'aïllament de 120 mm de gruix. Al tractar-se d'un element prefabricat les planxes poden ser reutilitzable

Cada façana estarà composta per una gran porta basculant i una porta per a vianants, totes en xapa d'acer galvanitzat acabat lacat. Es tracten d'elements prefabricats de fàcil reutilització

Les obertures seran en alumini i estaran protegides amb gelosies de lames, per la qual cosa és un material reutilitzable

Aigua.-
L'espia reformat es destinarà a magatzem i no més es dotarà amb una única aixeta que estarà equipada amb airejador.

Energia.-
a) solucions bioclimàtiques passives:
Tal com s'ha descrit el magatzem es realitza entre els dos cossos edificats de l'antiga escola Sant Josep, per tant els laterals de la nau seran els murs de les façanes laterals de les edificacions existents. Les façanes noves del magatzem que estan enfrontades, tenen dos portes basculants de 4,80 x 6,00 m, el que permet amb facilitat una ventilació creuada. No s'ha dotat de ventilació fixe permanent ja que els elements que es volen guardat al magatzem han d'estar protegits d'entrada de pols

El disseny de les façanes es considera la il·luminació natural, projectant dos finestres al damunt de les portes basculants. Aquestes finestres tindran una alçada de 0.85 m x 6,00 m de llarg.

Es complementa aquesta il·luminació natural amb unes finestres verticals fixes de 1,10 m x 2.85 m d'alçada, situades sobre la porta de vianants. Aquestes finestres, al estar més baixes en alçada, es protegiran amb unes laments verticals per evitar l'assoleix d'orientació est i oest.

L'envidrament de totes les finestres serà de vidre aïllant de lluna reflectora de control solar de laminar 3+3 mm de gruix, cambra d'aire de 12 mm i lluna laminar de 3+3 mm de gruix incolora. Aquesta tipologia de vidre permet una reducció considerable d'entrada de calor per radiació solar a l'interior del magatzem.

b) Aïllament i inèrcia tèrmica
L'edifici estarà destinat a magatzem per tant no es preveu l'estada de persones.
Per tal de millorar l'aïllament de l'edifici s'han projectat un panell Sandwich de 12 cm d'aïllament.

Tal com s'ha fet esmena al punt anterior els envidraments projectats son amb llunes reflectores de control solar el que permet una millora de l'aïllament de l'edifici.

c) Justificació de la font de calor
L'edifici destinat a magatzem no està condicionat, ja que es preveu una estada puntual de les persones

d) Energies renovables
A l'edifici no es preveu la dotació d'aigua calenta sanitària per tant no s'ha previst la col·locació de captadors solars o altres fonts de subministrament sostenible.

Materials i residus.-

En l'obra no es faran servir ser cap dels materials prohibits o no recomanats que a continuació es detallen;

Plom, amiant, escumant i blocs d'escumes amb CFC, SFC i HCFC, fustes tropicals no certificades i fustes tractades amb creosota o resines sintètiques, fibra de vidre i les pintures, dissolvents i adhesius que emeten compostos orgànics volàtils.

S'ha prioritzat l'ús del polietilè i polipropilè per les xarxes de subministrament d'aigua i les xarxes de sanejament i desguàs. L'ús de Policiorur de vinil (PVC) es restringirà a molt pocs elements.

S'estudiarà la reutilització dels residus provinents de l'enderroc del forjat existent per la creació de les bases de la pavimentació exterior.

## 04.- GESTIÓ DE RESIDUS

A continuació s'adjunta fitxa de definició de les accions de prevenció de residus en la fase de projecte

| | FITXA PER A ASSENYALAR LES ACCIONS DE MINIMITZACIÓ I PREVENCIÓ DES DE LA FASE DE PROJECTE | SI | NO |
|---|---|---|---|
| 1 | S'ha programat el volum de terres excavades per minimitzar els sobrants de terra i per utilitzar-los al mateix emplaçament? | X | |
| 2 | Els sistemes constructius són sistemes industrialitzats i prefabricats que es munten a obra sense gairebé generar residus? | X | |
| 3 | S'han optimitzat les seccions resistents, per tendir a reduir el pes de la construcció i, per tant, la quantitat de material a emprar? | X | |
| 4 | S'empren sistemes d'encofrat reutilitzables | X | |
| 5 | S'han detectat aquelles partides que poden admetre materials reutilitzats de la pròpia obra | X | |
| 6 | S'ha previst el pas d'instal·lacions que quedin vistes per evitar la realització de regates durant la fase d'instal·lacions | X | |
| 7 | S'ha modulat el projecte (paviments, acabats, etc.) per minimitzar els retalls? | X | |
| 8 | S'ha dissenyat l'edifici tenint en compte criteris de desconstrucció o desmuntabilitat | X | |
| 9 | Des d'un punt de vista de la disminució de la producció dels residus d'una forma global, s'han utilitzat materials que incorporin material reciclat (residus) en la seva producció? | X | |
| 10 | Altres | | X |

## 05.- ESTIMACIÓ DE LA GENERACIÓ DE RESIDUS.

En relació a la gestió, en el Decret 201/1994 de 26 de juliol, els residus es classifiquen en tres grups diferents, identificats amb els que es produeixen en tres fases de la vida d'una construcció, és a dir, els originats per els moviments de terres i enderrocs, previs a l'obra, els originats en l'execució de la construcció i els resultants del seu enderrocament. Al cas que ens ocupa, es tindrà que gestionar els residus produïts en els tres grups, ja que s'enderroca part de l'edifici original, es fan moviments de terra per l'adaptació dels accessos i els generats per la construcció.

Els treballs contemplats en la execució de les obres són:

Enderroc parcial edifici.

Extracció instal·lacions
Enderroc de forjats, pilastres, murs i cobertes
Extracció de fusteries

Edifici

- Moviment de terres per a la realització de la fonamentació i xarxes de sanejament.
- Fonamentació i estructura.
- Tancament exteriors
- Instal·lacions de sanejament, de fontaneria, elèctrica, renovació d'aire, incendis.
- Paviments i revestiments
- Col·locació d'equipament

Urbanització

Explanacions
Sanejament
Caixes de paviments
Pavimentació
Realització tancaments.

A continuació d'aquesta memòria s'adjunten la fitxa COAC es fa amb barems relacionats a les superfícies d'actuació.

REAL DECRETO 210/2018, Programa de prevenció i gestió de residus i recursos de Catalunya (PRECAT20)
REAL DECRETO 105/2008 , Regulador de la producció i gestió de residus de construcció i enderroc

DECRET 89/2010 (derogat parcialment i modificat), pel que s'aprova el Programa de gestió de residus de la construcció de Catalunya (PROGROC), es regula la producció i gestió dels residus de la construcció i demolició, i el cànon sobre la deposició controlada dels residus de la construcció.

DECRET 21/2006 Adopció de criteris ambientals i d'ecoeficiència als edificis

## IDENTIFICACIÓ DE L'EDIFICI

| | | | |
|---|---|---|---|
| **Obra:** | MODIFICACIÓ PARCIAL DE L'ANTIGA ESCOLA SANT JOSEP | | |
| **Situació:** | Carrer Albacete 1 | | |
| **Municipi :** | Sant Vicenç dels Horts | **Comarca :** | Baix Llobregat |

## AVALUACIÓ I CARACTERÍSTIQUES DELS RESIDUS

### Materials d'excavació (es considerin o no residus, mesurats sense esponjament)

| | Codificació residus LER Ordre MAM/304/2002 | Pes | Volum |
|---|---|---|---|
| grava i sorra compacta | | 0,00 | 0,00 |
| grava i sorra solta | | 0,00 | 0,00 |
| argiles | | 0,00 | 0,00 |
| terra vegetal | | 0,00 | 0,00 |
| pedraplè | | 127,57 | 70,87 |
| terres contaminades | 170503 | 0,00 | 0,00 |
| altres | | 0,00 | 0,00 |
| **totals d'excavació** | | **127,57 t** | **70,87 $m^3$** |

### Destí de les terres i materials d'excavació

| | no es considera residu: | | | | és residu: | |
|---|---|---|---|---|---|---|
| | **reutilització** | | | | **a l'abocador** | |
| | mateixa obra | | altra obra | | | |
| **Els materials d'excavació que es reutilitzin a la mateixa obra o en una altra d'autoritzada, no es consideren residu sempre que el seu nou ús pugui ser acreditat. En una mateixa obra poden coexistir terres reutilitzades i terres portades a abocador** | **SI** | | **NO** | | **SI** | |

### Residus d'enderroc

| | Codificació residus LER Ordre MAM/304/2002 | Pes/$m^2$ (tones/$m^2$) | Pes (tones) | Volum aparent/$m^2$ ($m^3$/$m^2$) | Volum aparent ($m^3$) |
|---|---|---|---|---|---|
| obra de fàbrica | 170102 | 0,542 | 22,233 | 0,512 | 7,348 |
| formigó | 170101 | 0,084 | 106,825 | 0,062 | 44,370 |
| petris | 170107 | 0,052 | 39,081 | 0,082 | 54,743 |
| metalls | 170407 | 0,004 | 376,800 | 0,001 | 48,000 |
| fustes | 170201 | 0,023 | 0,000 | 0,066 | 0,000 |
| vidre | 170202 | 0,001 | 0,403 | 0,004 | 0,016 |
| plàstics | 170203 | 0,004 | 0,000 | 0,004 | 0,000 |
| guixos | 170802 | 0,027 | 0,000 | 0,004 | 0,000 |
| betums | 170302 | 0,009 | 0,000 | 0,001 | 0,000 |
| fibrociment | 170605 | 0,010 | 0,133 | 0,018 | 0,074 |
| definir altres: | | - | 0,000 | - | 0,000 |
| Remats i coronacions alumini | | 0,008 | 0,000 | 0,250 | 0,000 |
| altre material 2 | | 0,000 | 0,000 | 0,000 | 0,000 |
| **totals d'enderroc** | | 0,7556 | **545,48 t** | 1,0044 | **154,55 $m^3$** |

### Residus de construcció

| | Codificació res Ordre MAM/304/2( | Pes/$m^2$ (tones/$m^2$) | Pes (tones) | Volum aparent/$m^2$ ($m^3$/$m^2$) | Volum aparent ($m^3$) |
|---|---|---|---|---|---|
| sobrants d'execució | | 0,0500 | 10,7391 | 0,0896 | 11,1998 |
| obra de fàbrica | 170102 | 0,0150 | 4,5807 | 0,0407 | 5,0891 |
| formigó | 170101 | 0,0320 | 4,5595 | 0,0261 | 3,2573 |
| petris | 170107 | 0,0020 | 0,9828 | 0,0118 | 1,4755 |
| guixos | 170802 | 0,0039 | 0,4910 | 0,0097 | 1,2154 |
| altres | | 0,0010 | 0,1250 | 0,0013 | 0,1626 |
| embalatges | | 0,0380 | 0,5335 | 0,0285 | 3,5674 |
| fustes | 170201 | 0,0285 | 0,1509 | 0,0045 | 0,5627 |
| plàstics | 170203 | 0,0061 | 0,1976 | 0,0104 | 1,2942 |
| paper i cartró | 170904 | 0,0030 | 0,1038 | 0,0119 | 1,4855 |
| metalls | 170407 | 0,0004 | 0,0813 | 0,0018 | 0,2251 |
| **totals de construcció** | | | **11,27 t** | | **14,77 $m^3$** |

## INVENTARI DE RESIDUS PERILLOSOS.

Dins l'obra s'han detectat aquests residus perillosos, els quals es separaran i gestionaran per separat per evitar que contamimin altres residus

| | | | | |
|---|---|---|---|---|
| Materials de construcció que contenen amiant | - | altres | especificar | - |
| Residus que contenen hidrocarburs | - | | especificar | - |
| Residus que contenen PCB | - | | especificar | - |
| Terres contaminades | - | | especificar | - |

## MINIMITZACIÓ

**PROJECTE.** durant l'elaboració del projecte s'han près les següents mesures per tal de minimitzar els residus

| | |
|---|---|
| 1.- S'ha previst reutilitzar en obra parts dels materials que es retiren | - |
| 2.- S'han optimitzat les seccions resistents de pilars, jàsseres, parets, fonaments, etc. | - |
| 3.- L'adequació de l'edifici al terreny, genera un equilibri de moviments de terres | - |
| 4.- El sistema constructiu és industrialitzat i prefabricat, es munta en obra sense generar gairebé residus | si |
| 5.- | - |
| 6.- | - |

**OBRA.** a l'obra es duran a terme les accions següents

| | |
|---|---|
| 1.- Emmagatzematge adient de materials i productes | si |
| 2.- Conservació de materials i productes dins el seu embalatge original fins al moment de la seva utilització | si |
| 3.- Els materials granulars (graves, sorres, etc.) es dipositaran en contenidors rígids o sobre superfícies dures | - |
| 4.- | - |
| 5.- | - |
| 6.- | - |

**ELEMENTS DE CONSTRUCCIÓ REUTILITZABLES**

| | | |
|---|---|---|
| fusta en bigues reutilitzables | 0,00 t | 0,00 $m^3$ |
| fusta en llates, tarimes, parquets reutilitzables o reciclables | 0,00 t | 0,00 $m^3$ |
| acer en perfils reutilitzables | 376,80 t | 48,00 $m^3$ |
| altres : | 0,00 t | 0,00 $m^3$ |
| Total d'elements reutilitzables | 376,80 t | **48,00 $m^3$** |

## GESTIÓ (obra)

**Terres**

| Excavació / Mov. terres | Volum $m^3$ (+20%) | Reutilització ($m^3$) a la mateixa obra | Reutilització ($m^3$) a altra autoritzada | Terres per a l'abocador volum aparent ($m^3$) |
|---|---|---|---|---|
| grava i sorra compacta | 0,0 | 0,00 | 0,00 | 0,00 |
| grava i sorra solta | 0,0 | 0,00 | 0,00 | 0,00 |
| argiles | 0,0 | 0,00 | 0,00 | 0,00 |
| terra vegetal | 0,0 | 0,00 | 0,00 | 0,00 |
| pedraple | 85,0 | 42,50 | 0,00 | 42,54 |
| altres | 0,0 | 0,00 | 0,00 | 0,00 |
| terres contaminades | 0,0 | | | 0,00 |
| **Total** | **85,0** | **42,50** | **0,00** | **42,54** |

**SEPARACIÓ DE RESIDUS A OBRA. Cal separar individualitzadament en les fraccions seguents si la generació per cadascú d'ells a l'obra supera les quantitats que segueixen**

| R.D. 105/2008 | tones | Projecte | cal separar | tipus de residu |
|---|---|---|---|---|
| **Formigó** | **80** | **111,38** | si | **inert** |
| **Maons, teules i ceràmics** | **40** | **26,81** | no | **inert** |
| **Metalls** | **2** | **376,88** | si | **no especial** |
| **Fusta** | **1** | **0,15** | no | **no especial** |
| **Vidres** | **1** | **0,40** | no | **no especial** |
| **Plàstics** | **0,50** | **0,10** | no | **no especial** |
| **Paper i cartró** | **0,50** | **0,10** | no | **no especial** |
| **Especials*** | **inapreciable** | **inapreciable** | si | **especial** |

* Dins els residus especials hi ha inclosos els envasos que contenen restes de matèries perilloses, vernissos, pintures, disolvents, desencofrants, etc... i els materials que hagin estat contaminats per aquests. Tot i ser dificilment quantificables, estan presents a l'obra i es separaran i tractaran a part de la resta de residus

Malgrat no ser obligada per tots els tipus de residus, s'han previst operacions de destria i recollida selectiva dels residus a l'obra en contenidors o espais reservats pels següents residus

| | | R.D. 105/2008 | projecte* |
|---|---|---|---|
| Inerts | Contenidor per Formigó | si | si |
| | Contenidor per Ceràmics (maons,teules...) | no | si |
| No especials | Contenidor per Metalls | si | si |
| | Contenidor per Fustes | no | no |
| | Contenidor per Plàstics | no | si |
| | Contenidor per Vidre | no | si |
| | Contenidor per Paper i cartró | no | si |
| | Contenidor per Guixos i altres no especials | no | no |
| Especials | Perillosos (un contenidor per cada tipus de residu especial) | si | si |

* A la cel·la **projecte** apareixen per defecte les dades del R.D. 105/2008. Es permet la posibilitat d'incrementar les fraccions que se separen, per poder-ne millorar la gestió, però **en cap cas es permet no separar si el R.D. ho obliga.**

**GESTIÓ (fora obra) els residus es gestionaran fora d'obra a:**

| | |
|---|---|
| Degut a la manca d'espai, les operacions de separació de residus les realitzarà fora de l'obra un gestor autoritzat | si |
| Instal·lacions de reciclatge i/o valorització | si |
| Dipòsit autoritzat de terres,enderrocs i runes de la construcció | si |

**Tipus de residu i Nom, adreça i codi de gestor del residu**

| tipus de residu | gestor | adreça | codi del gestor |
|---|---|---|---|
| ENDERROCS, RUNES DE LA CONSTRUC | Puigcel SA | Pedrera Montserrat | E-676,99 |
| | | 08292 sparraguera | |
| | | | |
| | | | |
| | | | |
| | | | |
| | | | |
| | | | |

**PRESSUPOST**

| S'ha considerat pel càlcul del pressupost estimatiu : | Costos* | |
|---|---|---|
| Les previsions de separació de l'apartat de **gestió** i : | Classificació a obra: entre **12-16 €/m³** | 12,00 |
| Un esponjament mig de tot tipus de residu del 35% | Transport: entre 5-8 **€/m³** (mínim 100 €) | 5,00 |
| La distància mitjana a l'abocador : 15 Km | Abocador: runa neta (separada): entre **4-10 €/m³** | 4,00 |
| Els residus especials i perillosos en bidons de 200 l. | Abocador: runa bruta (barrejat): entre **15-25 €/m³** | 15,00 |
| Contenidors de 5 m³ per a cada tipus de residu | Especials**: **num. transports** a 200 €/ transport | 0 |
| Lloguer de contenidors inclòs en el preu | Gestor terres: entre **5-15 €/m³** | 5,00 |
| La gestió de terres inclou la seva caracterització*** | Gestor terres contaminades: entre **70-90 €/m³** | 70,00 |

* Els preus recollits per l'OCT s'han obtingut dels abocadors i valoritzadors de Catalunya, que han subministrat dades (2008-2009)

** Malgrat ser de difícil quantificació, sempre hi haurà residus especials a obra, per tant sempre caldrà una previsió de **nombre de transports** per la seva correcta gestió

*** La caracterització de terres o de qualsevol residu, permet saber amb exactitut quins elements contaminants o no, i amb quines proporcions hi són presents (dins el cost s'ha previst una caracterització, independentment del volum de terres. Cost de cada caracterització 1.000 euros)

| RESIDU | Volum | Classificació | Transport | Valoritzador / Abocador | |
|---|---|---|---|---|---|
| **Excavació** | **m³ (+20%)** | **12,00 €/m³** | **5,00 €/m³** | **5,00 €/m³** | **70,00 €/m³** |
| **Terres** | 42,54 | 1919,87 | 212,72 | 383,28 | |
| **Terres contaminades** | 0,00 | - | - | | 0,00 |
| | | | | **runa neta** | **runa bruta** |
| **Construcció** | **m³ (+35%)** | | | **4,00 €/m³** | **15,00 €/m³** |
| **Formigó** | 64,30 | 771,56 | 321,48 | 257,19 | - |
| **Maons i ceràmics** | 16,79 | 201,48 | 83,95 | 67,16 | - |
| **Petris barrejats** | 75,90 | - | 379,48 | - | 1.138,43 |
| **Metalls** | 65,10 | 781,25 | 325,52 | 260,42 | - |
| **Fusta** | 0,76 | - | 3,80 | - | 11,39 |
| **Vidres** | 0,02 | 0,26 | 100,00 | 0,09 | - |
| **Plàstics** | 1,75 | 20,97 | 8,74 | 6,99 | - |
| **Paper i cartró** | 2,01 | 24,06 | 10,03 | 8,02 | - |
| **Guixos i no especials** | 1,86 | - | 9,30 | - | 27,90 |
| **Altres** | 0,00 | 0,00 | - | - | - |
| **Perillosos Especials** | 0,10 | 1,20 | | | 4,00 |
| | 228,58 | 1.800,77 | 1.455,01 | 983,14 | 1.181,73 |

**Elements Auxiliars**

| | |
|---|---|
| **Casetes d'emmagatzematge** | 0,00 |
| **Compactadores** | 0,00 |
| **Matxucadora de petris** | 0,00 |
| **Altres tipus de contenidors (per contenir líquids, beurades de formigó, etc.)** | 0,00 |
| | 0,00 |
| | 0,00 |

El pressupost estimatiu de la gestió de residus és de : 5.420,65 €

**El volum dels residus és de : 271,12 m³**

| | | |
|---|---|---|
| **El pressupost de la gestió de residus és de :** | **5.420,65** | **euros** |

## DOCUMENTACIÓ GRÀFICA. INSTAL.LACIONS PREVISTES : TIPUS I DIMENSIONS DE CONTENIDORS DE RESIDUS PER OBRES

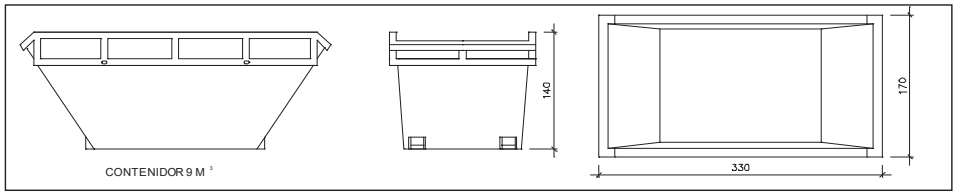


Contenidor 9 $m^3$. Apte per a formigó, ceràmics, petris i fusta

| unitats | - |
|---|---|

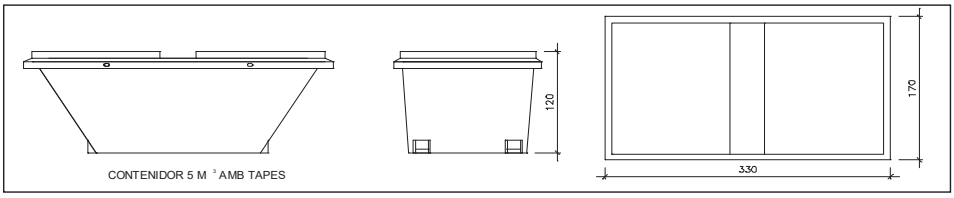


Contenidor 5 $m^3$. Apte per a plàstics, paper i cartró, metalls i fusta

| unitats | 6 |
|---|---|

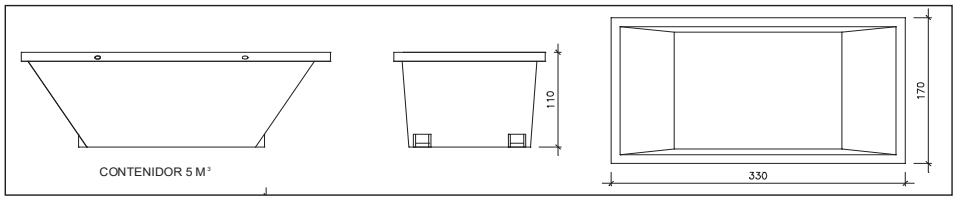


Contenidor 5 $m^3$. Apte per a formigó, ceràmics, petris, fusta i metalls

| unitats | - |
|---|---|

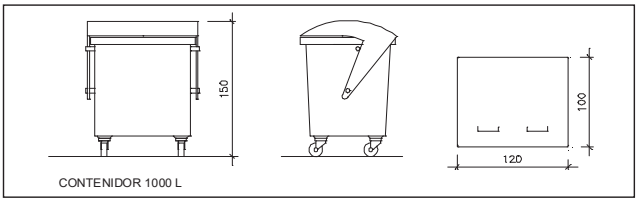


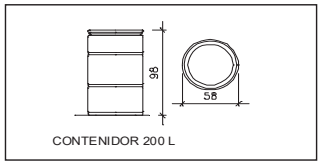


Contenidor 1000 L . Apte per a paper i cartró, plàstics

| unitats | 7 |
|---|---|

Bidó 200 L .Apte per a residus especials

| unitats | - |
|---|---|

El **Reial Decret 105/2008**, estableix que cal facilitar plànols de les instal·lacions previstes per a emmagatzematge, maneig, separació i altres operacions de gestió dels residus dins l'obra, si s'escau.

Donada la tipologia del projecte i per tal de no duplicar informació, aquests plànols d'instal·lacions previstes són a:

| | |
|---|---|
| Estudi de Seguretat i Salut | - |
| Annex 1 d'aquest Estudi de Gestió de Residus | - |

Posteriorment aquests plànols poden ser objecte d'adaptació a les característiques particulars de l'obra i els seus sistemes d'execució, previ acord de la direcció facultativa.

A més dels elements descrits, tal i com consta al pressupost, a l'obra hi haurà altres instal·lacions com :

| | |
|---|---|
| Casetes d'emmagatzematge | - |
| Compactadores | - |
| Matxucadora de petris | - |
| Altres tipus de contenidors (per contenir liquids, beurades de formigó, etc..) | - |
| | - |
| | - |

Les operacions destinades a la tria, classificació, transport i disposició dels residus generats a obra, s'ajustaran al que determina el Pla de Gestió de Residus elaborat per el Contractista, aprovat per la Direcció Facultativa i acceptat per la Propietat.
Aquest Pla ha estat elaborat en base a l'Estudi de Gestió de Residus, que s'inclou al projecte.
Si degut a modificacions en l'execució de l'obra o d'altres, cal fer modificacions a la gestió en obra dels residus, aquestes modificacions es documentaran per escrit i seran aprovades si s'escau per la Direcció Facultativa i se'n donarà comunicació per a la seva acceptació a la Propietat.

## IMPORT A DIPOSITAR DAVANT DEL GESTOR DE RESIDUS COM A GARANTIA DE LA GESTIÓ DE RESIDUS

**DIPÒSIT SEGONS REAL DECRETO 210/2018**

Per les característiques del projecte, de com s'executarà l'obra i donades les operacions de minimització abans descrites, el càlcul inicial de generació de residus, a efectes del càlcul del dipòsit, s'estima que es podrà reduir en un percentatge del:

| | Previsió inicial de l'Estudi | % de reducció per minimització | Previsió final de l'Estudi |
|---|---|---|---|
| Total excavació (tones) | 127,57 T | | 76,58 T |
| Total construcció i enderroc (tones) | 179,95 T | 0,00 % | 179,95 T |

| Càlcul del dipòsit | | | |
|---|---|---|---|
| Residus d'excavació */ ** | 0 T | 11 euros/T | 0,00 euros |
| Residus de construcció i enderroc ** | 34,39 T | 11 euros/T | 378,29 euros |
| | | **PES TOTAL DELS RESIDUS** | **34,4 Tones** |
| | | **Total dipòsit ***** | **378,29 euros** |

* Es recorda que les **terres i pedres d'excavació que es reutilitzin** en la mateixa obra o en una altra d'autoritzada **no es consireren residu** i per tant **NO** s'han d'incloure en el càlcul del dipòsit.

**Trasvassar les dades dels totals d' excavació i construcció de la Previssió final de L'Estudi (apartat superior)

***Dipòsit mínim 150€

# PROJECTE BÀSIC I D'EXECUCIÓ
# DE VICENÇ DELS HORTS PER HABILITAR-HI UN MAGATZEM
## Carrer Albacete, 1-9
Sant Vicenç dels Horts (Barcelona)

## ANNEXES MEMORIA
## ANNEX 07.-JUSTIFICACIÓ COMPLIMENT DE LA LLEI 20/2009

## 01.- OBJECTE DE L'ANNEX

Aquest annex es redacta per justificar el compliment de la Llei 20/2009, del 4 de desembre, de prevenció i control ambiental de les activitats.

## 02.- JUSTIFICACIÓ

L'activitat que es vol exercir en l'edifici de Magatzem en l'antiga escola Sant Josep de Sant Vicenç dels Horts no està inclosa en els annexes de la Llei 20/2009, del 4 de desembre, de prevenció i control ambiental de les activitats, per tant aquesta activitat es considera **INNÒCUA**, per tant no cal adjuntar cap Estudi Ambiental o Memòria ambiental annexa.

# PROJECTE BÀSIC I D'EXECUCIÓ
# DE VICENÇ DELS HORTS PER HABILITAR-HI UN MAGATZEM
## Carrer Albacete, 1-9
Sant Vicenç dels Horts (Barcelona)

## ANNEXES MEMORIA
## ANNEX 08 .- INSTRUCCIONS US I MANTENIMENT

## Instruccions d'ús i manteniment

**Detall**

Projecte: MODIFICACIÓ PARCIAL DE L'ANTIGA ESCOLA SANT JOSEP DE SANT VICENÇ DELS HORTS PER HABILITAR-HI UN MAGATZEM

**Emplaçament**

Adreça: Carrer Albacete 1
Codi Postal: 08620 Municipi: Sant Vicenç dels Horts
Urbanització: Parcel·la:

**Promotor**

Nom: Ajuntament de Sant Vicenç dels Horts DNI/NIF: ESP0826300F
Adreça: Plaça de la Vila, 1
Codi Postal: 08620 Municipi: Sant Vicenç dels Horts

**Autor/s projecte**

Nom: Mónica López Morer Núm. col.:13243-8

| L'arquitecte/e: | | | | | | | |
|---|---|---|---|---|---|---|---|
| | | | | | | | Signatura |
| Lloc i data: | Sant Vicenç dels Horts | a | 30 | de | maig | de | 2024 |

## Introducció

Amb la finalitat de garantir la seguretat de les persones, el benestar de la societat i la protecció del medi ambient, l'edificació ha de rebre un ús i un manteniment adequats per conservar i garantir les condicions inicials de seguretat, habitabilitat i funcionalitat exigides normativament. Cal per tant que els seus usuaris, siguin o no propietaris, respectin les instruccions d'ús i manteniment que s'especifiquen a continuació.

L'ús incorrecte i/o la no realització de les operacions de manteniment previst a l'edifici pot comportar:

- La pèrdua de les garanties i assegurances atorgades a l'edificació.
- L'envelliment prematur de l'edifici, amb la conseqüent depreciació del seu valor patrimonial, funcional i estètic.
- Aparicions de deficiències que poden generar situacions de risc als propis usuaris de l'edifici o a tercers amb la corresponent responsabilitat civil.
- La reducció de les despeses en reparacions en ser molt menys costosa la intervenció sobre una deficiència detectada a temps, mitjançant unes revisions periòdiques.
- Una davallada en el rendiment de les instal·lacions amb els conseqüents augments de consums d'energia i de contaminació atmosfèrica.
- La pèrdua de seguretat de les instal·lacions que pot comportar la seva interrupció o clausura.

L'obligatorietat de conservar i mantenir els edificis està reflectida en diverses normatives, entre les que es destaquen:

- Codi Civil.
- Codi Civil de Catalunya
- Llei d'Ordenació de l'edificació, Llei 38/1999 de 5 novembre.
- Codi Tècnic de l'Edificació, Reial Decret 314/2006 de 17 de març.
- Llei de l'Habitatge 24/1991 de 29 de novembre.
- Legislacions urbanístiques estatals i autonòmiques.
- Legislacions sobre els Règims de propietat.
- Ordenances municipals.
- Reglamentacions tècniques.

### Sobre les instruccions d'ús i manteniment

Les instruccions d'ús i manteniment formaran part de la documentació de l'obra executada que, juntament amb el projecte – el qual incorporarà les modificacions degudament aprovades -, el Pla de manteniment, l'acta de recepció de l'obra i la relació dels agents que han intervingut en el procés edificatori, conformaran el contingut bàsic del Llibre de l'Edifici. Aquest llibre serà lliurat pel promotor als propietaris i usuaris, els quals estaran obligats a rebre'l, conservar-lo i transmetre'l.

#### Instruccions d'ús:

Les instruccions d'ús inclouen totes aquelles normes que han de seguir els usuaris – siguin o no propietaris - per desenvolupar a l'edifici, o a les seves diverses zones, les activitats previstes per a les quals va ser projectat i construït.

Els usos previstos a l'edifici són els següents:

| | |
|---|---|
| **Ús principal:** Magatzem | **Situació:** Planta baixa entre edificis antiga escola Sant Josep |

**Instruccions de manteniment:**

Les instruccions de manteniment contenen les actuacions preventives bàsiques i genèriques que cal realitzar a l'edifici perquè conservi les seves prestacions inicials de seguretat, habitabilitat i funcionalitat.

L'adaptació a l'edifici en concret de les instruccions de manteniment quedaran recollides en el Pla de manteniment. Aquest formarà part del Llibre de l'edifici i incorporarà la corresponent programació i concreció de les operacions preventives a executar, la seva periodicitat i els subjectes que les han de realitzar, tot d'acord amb les disposicions legals aplicables i les prescripcions dels tècnics redactors del mateix. Els propietaris i usuaris de l'edifici deuran portar a terme el Pla de manteniment de l'edifici encarregant a un tècnic competent les operacions programades pel seu manteniment.

Al llarg de la vida útil de l'edifici s'anirà recollint tota la documentació relativa a les operacions efectuades pel seu manteniment així com totes les diferents intervencions realitzades, ja siguin de reparació, reforma o rehabilitació. Tota aquesta documentació esmentada s'anirà consignant al Llibre de l'Edifici.

A continuació es relacionen els diferents sistemes que composen l'edificació fent una relació de les seves instruccions d'ús i manteniment específiques.

## Fonaments – Elements de contenció

### I.- Instruccions d'ús:

**Condicions d'ús:**

La fonamentació de l'edifici pot transmetre al terreny una càrrega limitada. Per no alterar la seva seguretat estructural i la seva estanquitat cal que es mantinguin les condicions de càrrega i de salubritat previstes per a les quals s'ha construït l'edifici.

**Intervencions durant la vida útil de l'edifici:**

En el cas d'intervencions que impliquin la reforma, reparació o rehabilitació dels fonaments i/o dels elements de contenció de terres, caldrà el consentiment de la propietat o del seu representant, el projecte d'un tècnic competent, el compliment de les normatives vigents i la corresponent llicència municipal.

**Incidències extraordinàries:**

- Les fuites de la xarxa d'aigua o de la xarxa de clavegueram s'han de reparar immediatament. L'acció continuada de l'aigua pot lesionar la fonamentació i/o modificar les condicions resistents del subsòl.
- Les alteracions dels terrenys propis (plantació d'arbres, moviments de terres, entre d'altres) o de terrenys veïns (noves construccions, túnels i carreteres, entre d'altres) poden afectar les condicions de treball dels fonaments i dels elements de contenció de terres.
- Si es detecten lesions (oxidacions, despreniments, humitats, esquerdes, etc.) en algun element vist de la fonamentació, de contenció de terres, o element constructiu directament relacionat, s'ha d'avisar als responsables del manteniment de l'edifici perquè prenguin les mesures adients.

### II.- Instruccions de manteniment:

Els diferents components de la fonamentació tindran un manteniment periòdic d'acord amb el Pla de manteniment.

De forma general, es tindran en consideració les següents operacions:

- Inspeccions tècniques dels fonaments i dels elements de contenció.
- Revisions del correcte funcionament dels murs de contenció enterrats d'acord amb el grau de impermeabilització exigit.

## Estructura

### I.- Instruccions d'ús:

**Condicions d'ús:**

L'estructura pot resistir una càrrega limitada d'acord amb el seu ús previst en el projecte. Per no alterar el seu comportament i les seves prestacions de seguretat cal que no es facin modificacions, canvis d'ús i que es mantinguin les condicions previstes de càrrega i de protecció al foc per a les quals s'ha construït l'edifici.

Aquesta prescripció inclou evitar, entre d'altres, la realització de regates o obertures de forats en parets de càrrega o en altres elements estructurals, la sobreposició de paviments pesants sobre els existents (augment de les càrregues permanents), la incorporació d'elements pesants (entre d'altres: caixes fortes, jardineres, piscines, dipòsits i escultures), i la creació d'altells o l'obertura de forats en sostres per intercomunicació entre plantes.

Les sobrecàrregues d'ús dels sostres s'han calculat en funció de l'ús previst a les diferents zones de l'edifici i no poden superar els valors següents:

| **Categoria d'ús** | | **Subcategoria d'ús** | | Càrrega uniforme kN/m²– (Kg/m²) | Càrrega concentrada kN - (Kg) | Càrrega lineal kN/m- (Kg/m) |
|---|---|---|---|---|---|---|
| **D** | Zones comercials | D1 | Locals comercials | **5– (500)** | **4 – (400)** | – |
| | | D2 | Supermercats, hipermercats o grans superfícies | 5– (700) | 7 – (500) | – |
| **E** | Zones tràfic i aparcament per a vehicles lleugers (pes total <30kN – 3.000Kg) | | | 2 – (200) | 20 – (2.000) | – |
| | Baranes, força horitzontal aplicada a 1,20m d'alçada o sobre la vora superior de l'element si està a menys altura | | | – | – | 1,6 - (160) |
| **F** | Cobertes accessibles d'ús solament privadament | | | 1– (100) | 2 – (200) | |
| | Baranes, força horitzontal aplicada a 1,20m d'alçada o sobre la vora superior de l'element si està a menys altura | | | – | – | 1,6 - (160) |
| **G** | Cobertes accessibles exclusives per conservació | G1 | Cobertes amb inclinació inferior a 20º | **1– (100)** | **2– (200)** | – |
| | | G2 | Cobertes amb inclinació superior a 40º | 0 | 2 – (200) | – |
| | | Baranes, força horitzontal aplicada a 1,20m d'alçada o sobre la vora superior de l'element si està a menys altura | | – | – | 0,8 – (80) |
| Magatzem (s'haurà d'especificar la sobrecàrrega mitjana i, si s'escau, la distribució de la càrrega de les diferents zones i col·locar una placa amb el valor adoptat) | | | | **5– (500)** | **4 – (400)** | – |
| S'han reduït sobrecàrregues d'acord amb els valors del Document Bàsic SE-AE del CTE ? | | | | **SI** | | NO |

Les accions permanents, les deformacions admeses - incloses, si s'escau, les del terreny - així com els coeficients de seguretat i, les reduccions de sobrecàrregues adoptades estan contemplades en la memòria d'estructures del projecte.

**Intervencions durant la vida útil de l'edifici:**

En el cas d'intervencions que impliquin la reforma, reparació o rehabilitació de l'estructura, caldrà el consentiment de la propietat o del seu representant, el projecte d'un tècnic competent, el compliment de les normatives vigents i la corresponent llicència municipal.

Per a les reposicions dels elements que tinguin una durada més curta que la pròpia estructura (recolzaments, juntes, drenatges, pintures, proteccions, etc.) i amb la finalitat de no alterar les prestacions inicials s'utilitzaran productes d'iguals o similars característiques als originals.

**Neteja:**

En cas de desenvolupar treballs de neteja o protecció, s'analitzarà l'efecte que puguin tenir els productes emprats sobre els elements estructurals afectats. En qualsevol cas, s'adoptaran les instruccions d'ús i manteniment donades pel fabricant.

**Incidències extraordinàries:**

- Els degoters de les cobertes, les fuites de la xarxa d'aigua o de la xarxa de desguàs s'han de reparar immediatament. L'acció continuada de l'aigua pot lesionar l'estructura.
- S'avisarà als responsables del manteniment de l'edifici si es detecten lesions (oxidacions, despreniments, humitats, esquerdes, etc.) en els elements estructurals, en les seves proteccions o en els components que suporta (envans, paviments, obertures, entre d'altres) perquè prenguin les mesures oportunes.

**II.- Instruccions de manteniment:**

Els diferents components de l'estructura tindran un manteniment periòdic d'acord amb el Pla de manteniment.

De forma general, es tindran en consideració les següents operacions:

- Inspeccions tècniques de l'estructura.
- Revisions i/o reposicions dels elements que tinguin una durada més curta que la pròpia estructura (recolzaments, juntes, drenatges, pintures, proteccions, etc.).

## Cobertes

**I.- Instruccions d'ús**:

**Condicions d'ús:**

| **Tipus de coberta i ús :** | **Situació:** |
|---|---|
| Coberta inclinada de panells Sandwich d'alumini lacat | Sostre planta baixa |

Les cobertes s'utilitzaran exclusivament per a l'ús previst en el projecte, mantenint les prestacions de seguretat i salubritat especifiques per a les quals s'ha construït l'edifici.

A les cobertes en general no està permesa la col·locació d'elements aliens que puguin representar una alteració del seu sistema d'estanquitat vers l'aigua i del seu comportament tèrmic o acústic, o una disminució de la seva seguretat enfront les caigudes.

Als terrats, les terrasses o balcons - tant comuns com privatius - no està permesa la formació de coberts, emmagatzematge de materials, grans jardineres, mobles, etc., que puguin representar una sobrecàrrega excessiva per a l'estructura. Les jardineres i torretes tindran per sota un espai de ventilació que pugui facilitar la correcta evacuació de les aigües pluvials i evitar l'acumulació de brutícia i d'humitats. No es premés l'abocament als desguassos de productes químics agressius com olis, dissolvents, lleixius, benzines, etc.

**Intervencions durant la vida útil de l'edifici:**

En el cas d'intervencions que impliquin la reforma, reparació o rehabilitació de les cobertes, caldrà el consentiment de la propietat o del seu representant, la supervisió d'un tècnic competent, el compliment de les normatives vigents i la corresponent llicència municipal.

Si a la coberta s'instal·len noves antenes, equips d'aire condicionat, tendals, tanques o, en general, aparells que requereixen ser fixats, caldrà consultar a un tècnic competent per tal que la subjecció no afecti al sistema d'impermeabilització, a les baranes o les xemeneies. Sí, a més a més, aquestes noves instal·lacions necessiten un manteniment periòdic caldrà preveure, al seu voltant, els mitjans i les proteccions adequades per tal de garantir la seguretat i d'evitar desperfectes durant les operacions de manteniment.

Per a les reposicions dels elements que tinguin una durada més curta que la pròpia coberta (juntes, proteccions, etc.), s'utilitzaran productes idèntics als existents o d'equivalents característiques que no alterin les seves prestacions inicials.

**Neteja:**

Les cobertes s'han de mantenir netes i lliures d'herbes.

**Incidències extraordinàries:**

- Si s'observen lesions (degoters i humitats) en els sostres sotacoberta caldrà avisar als responsables del manteniment de l'edifici perquè prenguin ràpidament les mesures oportunes. Els degoters afecten a curt termini a l'habitabilitat de la zona afectada i a mig termini poden afectar a la seguretat de l'estructura.
- Després de grans xàfecs, vendavals, pedregades i nevades, etc. caldrà:
    - Comprovar que les ventilacions de la coberta no quedin obstruïdes i estiguin en bon estat.
    - Revisar i netejar la coberta i comprovar desguassos i morrions.
    - No llençar la neu de les cobertes al carrer.
    - Comprovar les fixacions dels elements ubicats a les cobertes (antena TV, tendals, xemeneies, etc.) i l'estat dels elements singulars de la coberta (lluernes, claraboies, entre d'altres).

**II.- Instruccions de manteniment:**

Els diferents components de les cobertes i els seus elements singulars (xemeneies, lluernes, badalots, etc.) tindran un manteniment periòdic d'acord amb el Pla de manteniment.

De forma general, es tindran en consideració les següents operacions:

- Inspeccions tècniques de la coberta.
- Revisions de l'estat de conservació de la teulada o de la protecció de la impermeabilització.

- Revisions de l'estat de conservació dels punts singulars (juntes de dilatació, trobades amb paraments verticals, buneres o canals, ràfecs, sobreexidors, ancoratges d'elements, elements passants, obertures i accessos, careners, aiguafons o claraboies, entre d'altres).

## Façanes

### I.- Instruccions d'ús:

**Condicions d'ús:**

Les façanes s'utilitzaran exclusivament per a l'ús previst en el projecte, mantenint les prestacions de seguretat i salubritat específiques per a les quals s'ha construït l'edifici. A aquest efecte les mitgeres tindran la mateixa consideració.

A les façanes no està permès realitzar modificacions o col·locar elements aliens que puguin representar l'alteració de la seva configuració arquitectònica, del seu sistema d'estanquitat vers l'aigua, del seu comportament tèrmic o acústic, o una disminució de la seva seguretat enfront les caigudes.

Així doncs no es poden efectuar noves obertures, ni col·locar elements aliens (tancaments de terrasses i porxos, tendals, aparells d'aire condicionat, rètols o antenes, etc.) o substituir elements de característiques diferents als originals (fusteries, reixes, tendals, etc.).

**Intervencions durant la vida útil de l'edifici:**

En el cas d'intervencions que impliquin la reforma, reparació o rehabilitació de les façanes, caldrà el consentiment de la propietat o del seu representant, la supervisió d'un tècnic competent, el compliment de les normatives vigents i la corresponent llicència municipal.

Per a les reposicions dels elements que tinguin una durada més curta que la pròpia façana (juntes, proteccions, etc.) o dels tancaments de vidre, s'utilitzaran productes idèntics als existents o de característiques equivalents que no alterin les seves prestacions de seguretat i habitabilitat inicials.

**Neteja:**

Les fusteries, els bastiments i els vidres s'han de netejar amb aigua tèbia o amb productes específics, excloent els abrasius. Es cas de desenvolupar altres treballs de neteja i/o protecció, s'analitzarà l'efecte que puguin tenir els productes sobre els elements de la façana. En qualsevol cas sempre s'adoptaran les instruccions d'ús i manteniment donades pel fabricant.

**Incidències extraordinàries:**

- Els despreniments d'elements de la façana són un risc tant pels usuaris com pels vianants. És responsabilitat de l'usuari que quan hi hagi símptomes de degradacions, bufats i/o elements trencats a les façanes, avisar urgentment als responsables del manteniment de l'edifici perquè es prenguin les mesures oportunes. En cas de perill imminent cal avisar al Servei de Bombers.
- Abans de grans xàfecs, vendavals, pedregades i/o nevades caldrà:
  - Tancar portes i finestres.
  - Treure de llocs exposats les torretes i altres objectes que puguin caure al buit.
- Després de grans xàfecs, vendavals, pedregades i/o nevades caldrà:
  - Inspeccionar i netejar les terrasses i comprovar desguassos i morrions.
  - No llençar la neu de la coberta al carrer.

**II.- Instruccions de manteniment:**

Els diferents components de les façanes tindran un manteniment periòdic d'acord amb el Pla de manteniment.

De forma general, es tindran en consideració les següents operacions:

- Inspeccions tècniques de les façanes.
- Revisions de l'estat de conservació dels revestiments.
- Revisions de l'estat de conservació dels punts singulars (juntes de dilatació, trobades amb fonaments, forjats, pilars, cambres ventilades, fusteries, ampits, baranes, remats, ancoratges, ràfecs o cornises, entre d'altres).

## Instal·lació d'aigua

**I.- Instruccions d'ús**:

**Condicions d'ús:**

La instal·lació d'aigua s'utilitzarà exclusivament per a l'ús projectat, mantenint les prestacions de salubritat, de funcionalitat i d'estalvi específiques per a les quals s'ha dissenyat la instal·lació.

| |
|---|
| **Tipus de subministrament:** Aigua corrent per un aixeta de consum |
| |
| **Situació clau general de l'edifici:** La instal·lació penjarà de la instal·lació d'aigua de l'edifici existent a la dreta |
| |
| **Tipus comptadors, situació:** |
| Situat sota l'escala de l'edifici de la dreta |

Els armaris o cambres de comptadors o les sales de màquines no han de tenir cap element aliè a la instal·lació, s'han de netejar periòdicament i comprovar que no hi manqui aigua en els sifons dels desguassos. Aquests recintes estan tancats amb clau i són d'accés restringit al personal de la companyia de subministrament, a l'empresa que faci el manteniment i, en cas d'urgència, al responsable designat per la propietat.

Es recomana tancar la clau de pas del local, o zona en cas d'absència prolongada. Els tubs d'aigua vistos no s'han de fer servir com a connexió a terra dels aparells elèctrics ni tampoc per a penjar-hi objectes.

A fi d'aconseguir el màxim estalvi d'aigua possible cal:

- Evitar el degoteig de les aixetes, ja que poden suposar un malbaratament d'aigua diari de fins a 15 litres d'aigua per aixeta.
- Racionalitzar el consum de l'aigua fent un bon ús d'ella i aprofitant, mantenint i millorant, si s'escau, els mecanismes i sistemes instal·lats per el seu estalvi: limitadors de cabals en aixetes, mecanismes de doble descàrrega o descàrrega interrompible a les cisternes dels inodors o, si s'escau, aixetes de lavabos i dutxes temporitzades.

**Intervencions durant la vida útil de l'edifici:**

En el cas d'intervencions que impliquin la reforma, reparació o rehabilitació que afectin les instal·lacions comunes d'aigua, caldrà el consentiment de la propietat o del seu representant, el compliment de les normatives vigents, les prescripcions de la companyia de subministrament i l'execució d'un instal·lador especialitzat (o be una empresa autoritzada si la companyia d'aigües del municipi així ho especifica).

**Neteja:**

Si una xarxa d'aigua pel consum humà queda fora de servei més de 6 mesos es tancarà la seva connexió i es procedirà al seu buidat. Per posar-la de nou en servei s'haurà de netejar.

**Incidències extraordinàries:**

- Si es detecten fuites d'aigua a la xarxa comunitària d'aigua s'ha d'avisar ràpidament als responsables del manteniment de l'edifici perquè facin les mesures correctores adients. Les fuites d'aigua s'han de reparar immediatament per operaris competents, ja que l'acció continuada de l'aigua pot malmetre l'estructura. Si aquestes afecten al subsòl poden lesionar la fonamentació i/o modificar les condicions resistents del terreny.
- En cas d'una fuita d'aigua o d' una inundació caldrà:
  - Tancar la clau de pas de l'aigua de la zona afectada.
  - Desconnectar l'electricitat.
  - Recollir tota l'aigua.
  - Comprovar l'abast de les possibles lesions causades tant al propi habitatge, local o zona com a les veïnes.
  - Fer reparar l'avaria.
  - Avisar a la companyia d'assegurances pels desperfectes ocasionats a propis i a tercers.
- En cas de temperatures sota zero, cal fer córrer l'aigua per les canonades per evitar que es glacin.

**II.- Instruccions de manteniment:**

Els diferents components de xarxa d'aigua tindran un manteniment periòdic d'acord amb el Pla de manteniment.

De forma general, es tindran en consideració les següents operacions:

- Revisió i neteja de cambres o armaris de comptadors i sales de màquines.
- Els grups de pressió dels sistemes de sobre-elevació d'aigua i/o els sistemes de tractament d'aigua es mantindran segons les instruccions d'ús i manteniment donades pel fabricant.
- Revisions, neteges i desinfeccions de les instal·lacions d'aigua freda pel consum humà i de l'aigua calenta sanitària.

## Instal·lació d'electricitat

**I.- Instruccions d'ús**:

**Condicions d'ús:**

La instal·lació d'electricitat s'utilitzarà exclusivament per a l'ús projectat, mantenint-se les prestacions de seguretat i de funcionalitat específiques per a les quals s'ha dissenyat la instal·lació.

**Situació caixa general de protecció de l'edifici:** Situada en la tanca de la parcel·la

| |
|---|
| **Tipus comptadors i situació** |
| La instal·lació del magatzem penjarà de l'escomesa de l'edifici de l'antiga escola Sant Josep de la dreta. El subquadre de protecció de la instal·lació del magatzem s'instal·larà el propi espai de magatzem |

Pel correcte funcionament i manteniment de les condicions de seguretat de la instal·lació no es pot consumir una potència elèctrica superior a la contractada. Caldrà doncs considerar la potència de cada aparell instal·lat donada pel fabricant per no sobrepassar – de forma simultània - la potència màxima admesa per la instal·lació.

Els armaris o cambres de comptadors d'electricitat no han de tenir cap element aliè a la instal·lació. Aquests recintes estan tancats amb clau i són d'accés restringit al personal de la companyia de subministrament, a l'empresa que faci el manteniment i, en cas d'urgència, al responsable designat per la propietat. En el cas de l'existència a l'edifici d'un Centre de Transformació de l'empresa de subministrament, l'accés al local on estigui ubicat serà exclusiu del personal de la mateixa.

El quadre de dispositius de comandament i protecció de l'habitatge, local o zona es composa bàsicament pels dispositius de comandament i protecció següents :

- L'ICP (Interruptor de Control de Potència) és un dispositiu per controlar que la potència realment demandada pel consumidor no sobrepassi la contractada.
- L'IGA (Interruptor General Automàtic) es un mecanisme que permet el seu accionament manual i que està dotat d'elements de protecció contra sobrecàrregues i curtcircuïts.
- L'ID (Interruptor Diferencial) es un dispositiu destinat a la protecció contra contactes indirectes de tots els circuits (protegeix contra les fuites accidentals de corrent): Periòdicament s'ha de comprovar si l'interruptor diferencial desconnecta la instal·lació.
- Cada circuit de la distribució interior té assignat un petit interruptor automàtic o interruptor omnipolar magneto tèrmics que el protegeix contra els curt circuits i les sobrecàrregues.

Per a qualsevol manipulació de la instal·lació es desconnectarà el circuit corresponent.

Les males connexions originen sobre-escalfaments o espurnes que poden generar un incendi. La desconnexió d'aparells s'ha de fer estirant de l'endoll, mai del cable.

**Intervencions durant la vida útil de l'edifici:**

En el cas d'intervencions que impliquin la reforma, reparació o rehabilitació de les instal·lacions elèctriques comunes, caldrà el consentiment de la propietat o del seu representant, el compliment de les normatives vigents, les prescripcions de la companyia de subministrament i la seva execució per part d'un instal·lador autoritzat.

A les cambres de bany, vestuaris, etc., s'han de respectar els volums de protecció normatius respecte dutxes i banyeres i no instal·lar ni mecanismes ni d'altres aparells fixos que modifiquin les distàncies mínimes de seguretat.

**Neteja:**

Per a la neteja de làmpades i lluminàries es desconnectarà l'interruptor magneto tèrmic del circuit corresponent.

**Incidències extraordinàries:**

- Si s'observen deficiències en la xarxa (mecanismes i/o registres desprotegits, làmpades foses en zones d'ús comú, etc.) s'ha d'avisar als responsables de manteniment per tal de que es facin urgentment les mesures oportunes.
- Cal desconnectar immediatament la instal·lació elèctrica en cas de fuita d'aigua, gas o un altre tipus de combustible.

**II.- Instruccions de manteniment:**

Els diferents components de xarxa d'electricitat tindran un manteniment periòdic d'acord amb el Pla de manteniment.

De forma general, es tindran en consideració les següents operacions:

- Revisió i neteja de cambres o armaris de comptadors.
- Depenent de l'ús i de la potència instal·lada, s'haurà de revisar periòdicament la instal·lació.

Si no és fa el manteniment o la instal·lació presenta deficiències importants, l'empresa subministradora o la que desenvolupi les inspeccions de manteniment estan obligades a tallar el subministrament per la perillositat potencial de la instal·lació.

Tots els aparells connectats s'han d'utilitzar i revisar periòdicament seguint les instruccions de manteniment facilitades pels fabricants.

## Instal·lació de desguàs

**I.- Instruccions d'ús**:

**Condicions d'ús:**

La instal·lació de desguàs s'utilitzarà exclusivament per a l'ús projectat, mantenint les prestacions de salubritat i de funcionalitat específiques per a les quals s'ha dissenyat la instal·lació.

En la bunera del magatzem ni en les reixes de recollida d'aigua exteriors no es poden utilitzar com a abocador d'escombraries on llençar elements (bosses, plàstics, gomes, compreses, draps, fulles d'afaitar, bastonets, etc.) i líquids (greixos, olis, benzines, líquids inflamables, etc.) que puguin generar obstruccions i desperfectes en els tubs de la xarxa de desguàs.

En general per desobstruir inodors i desguassos, en general, no es poden utilitzar àcids o productes que els perjudiquin ni objectes punxeguts que poden perforar-los.

**Intervencions durant la vida útil de l'edifici:**

En el cas d'intervencions que impliquin la reforma, reparació o rehabilitació de la xarxa de desguàs, caldrà el consentiment de la propietat o del seu representant, el compliment de les normatives vigents, i l'execució d'una empresa especialitzada.

**Neteja:**

Els sifons de la bunera sifònicas'han de netejar i, per evitar mals olors, comprovar que no hi manca aigua.

**Incidències extraordinàries:**

- Si es detecten males olors (que no s'han pogut eliminar omplint d'aigua els sifons dels de les buneres o reixes , o pèrdues en la xarxa de desguàs vertical i horitzontal, s'ha d'avisar als responsables del manteniment de l'edifici perquè prenguin les mesures correctores adients. Les fuites de la xarxa de desguàs s'han de reparar immediatament per operaris competents, ja que l'acció continuada de l'aigua pot malmetre l'estructura, la fonamentació i/o modificar les condicions resistents del subsòl.
- Quan s'observin obstruccions o una disminució apreciable del cabal d'evacuació es revisaran els sifons i les vàlvules.
- Les alteracions dels terrenys propis (plantació d'arbres, moviments de terres, entre d'altres) i/o veïns (noves construccions, túnels i carreteres, entre d'altres) poden afectar els escorrentius del terreny i per tant el sistema de desguàs.

**II.- Instruccions de manteniment:**

Els diferents components de xarxa de clavegueram tindran un manteniment periòdic d'acord amb el Pla de manteniment.

De forma general, es tindran en consideració les següents operacions:

- Revisió de la instal·lació.
- Neteja d'arquetes.
- Revisió i neteja d'elements especials: separadors de greix, separadors de fangs i/o pous i bombes d'elevació

## Instal·lació de protecció contra incendis

**I.- Instruccions d'ús**:

**Condicions d'ús:**

Les instal·lacions i aparells de protecció contra incendis s'utilitzaran exclusivament per a l'ús projectat, mantenint les prestacions de seguretat específiques per a les quals s'ha dissenyat la instal·lació.

| **Sistema o aparells instal·lats:** | **Situació:** |
|---|---|
| Extintors de pols seca | En tot l'edifici cada 15 m de recorregut |
| Extintors de CO2 | Armari quadre elèctric |
| Aparell autònom d'emergència | En tot l'edifici, en sortides i recorreguts |

No es pot modificar la situació dels elements de protecció d'incendis ni dificultar la seva accessibilitat i visibilitat. En els espais d'evacuació no es col·locaran objectes que puguin obstaculitzar la sortida.

En cas d'incendi – sempre que no posi en perill la seva integritat física i la de possibles tercers – es pot utilitzar els mitjans manuals de protecció contra incendis que estiguin a l'abast depenent del tipus d'edifici i l'ús previst . Aquests poden ser tant els d'alarma (polsadors d'alarma) com els d'extinció (extintors i manegues). Tots els extintors porten les seves instruccions d'ús impreses.

**Intervencions durant la vida útil de l'edifici:**

En el cas d'intervencions que impliquin la reforma, reparació o rehabilitació de la instal·lació de protecció contra incendis, caldrà el consentiment de la propietat o del seu representant, el compliment de les normatives vigents i la seva execució per part d'un instal·lador autoritzat.

**Incidències extraordinàries:**

- Després d'haver utilitzat els mitjans d'extinció caldrà avisar a l'empresa de manteniment perquè es facin les revisions corresponents als mitjans utilitzats i es restitueixin al seu correcte estat.
- En cas d'una emergència (incendi, inundació, explosions, accidents, etc.) cal mantenir la calma i actuar en funció de les possibilitats personals i no efectuar accions que puguin posar en perill la integritat física de propis i tercers, tot adoptant les mesures genèriques donades en el punt 6 "Zones d'ús comú " i, si s'escau, les dels protocols recollits en el Pla d'emergència de l'edifici.

**II.- Instruccions de manteniment:**

Els diferents components de la instal·lació de protecció contra incendis tindran un manteniment periòdic d'acord amb el Pla de manteniment.

De forma general, es tindran en consideració les següents operacions:

- Revisió dels aparells o sistemes instal·lats.

En cas d'incendi, la manca de manteniment de les instal·lacions de protecció contra incendis comportar tant la pèrdua de les garanties de l'assegurança així com la responsabilitat civil de la propietat pels possibles danys personals i materials causats pel sinistre.

## Instal·lació de ventilació

**I.- Instruccions d'ús**:

**Condicions d'ús:**

La instal·lació de ventilació s'utilitzarà exclusivament per a l'ús projectat, mantenint les prestacions específiques de salubritat per a les quals s'ha dissenyat la instal·lació.

| Sistema o aparells instal·lats: | Situació: |
|---|---|
| Extracció general edifici | Ventilador d'extracció situat interiorment sota coberta amb xemeneia d'extracció a la coberta |

No és permès connectar en els conductes d'admissió o extracció de la instal·lació de ventilació les extraccions de fums d'altres aparells (calderes, cuines, etc.).
No es poden tapar les reixetes de ventilació de les portes i finestres.

**Intervencions durant la vida útil de l'edifici:**

En el cas d'intervencions que impliquin la reforma, reparació o rehabilitació de la instal·lació de ventilació, caldrà el consentiment de la propietat o del seu representant, el compliment de les normatives vigents i la seva execució per part d'un instal·lador especialitzat.

**II.- Instruccions de manteniment:**

Els diferents components de la instal·lació de ventilació tindran un manteniment periòdic d'acord amb el Pla de manteniment.

De forma general, es tindran en consideració les següents operacions:

- Neteges i revisions de conductes, aspiradors, extractors i filtres.
- Revisió sistemes de comandament i control.

Sant Vicenç dels Horts, a 30 de maig de 2024

Mónica López Morer
Arquitecte

# PROJECTE BÀSIC I D'EXECUCIÓ
# DE VICENÇ DELS HORTS PER HABILITAR-HI UN MAGATZEM
## Carrer Albacete, 1-9
Sant Vicenç dels Horts (Barcelona)

## ANNEXES MEMORIA
## ANNEX 09.- REPORTATGE FOTOGRÀFIC

## 01.- OBJECTIU DE L'ANNEX

Aquest annex es redacta per adjuntar una sèrie de imatges de l'estat actual de l'antiga escola Sant Josep a Sant Vicenç dels Horts.

## 02.- FOTOS ESTAT ACTUAL

A continuació s'adjunten 9 fulls amb imatges aèries de l'edifici de l'estat actual i 9 fulls de fotografies de les edificacions a l'interior del recinte.





BUS

12/01/2024 11:17

12/01/2024 11:18

12/01/2024 11:30

12/01/2024 11:30

12/01/2024 11:34

12/01/2024 11:34

12/01/2024 11:39

12/01/2024 11:39

12/01/2024 11:30

12/01/2024 11:30

21/02/2024 11:38


21/02/2024 11:38

21/02/2024 11:46

21/02/2024 11:45

21/02/2024 12:10

21/02/2024 12:09

12/01/2024 11:44

12/01/2024 11:47

# PROJECTE BÀSIC I D'EXECUCIÓ
# DE VICENÇ DELS HORTS PER HABILITAR-HI UN MAGATZEM
## Carrer Albacete, 1-9
Sant Vicenç dels Horts (Barcelona)

## ANNEXES MEMORIA
## ANNEX 10.- CONTROL DE QUALITAT

## 01.- OBJECTIU DE L'ANNEX

Aquest annex té per objectiu la descripció dels assaigs a realitzar en l'execució de les obres descrites en el present projecte executiu.

## 02.- CONTINGUT

Abans de l'inici de les obres, el Contractista presentarà a la Direcció d'Obra una campanya de proves i assaigs de les diferents unitats d'obra i materials per a la seva aprovació. Així mateix el Contractista proposarà tres laboratoris homologats per a la realització de l'esmentada campanya, dels quals la Direcció d'Obra designarà el que jutgi més oportú. La Direcció d'Obra podrà no obstant, designar un laboratori homologat si desestima els proposats.

Els assaigs es realitzaran d'acord amb les Normes actuals d'assaig del Laboratori de Transport i Mecànica del Sòl, les de l'Institut Eduardo Torroja de la Construcció i del Ciment i les que successivament puguin ser d'aplicació.

Si les companyies de serveis fixen un subministrador i/o instal·lador dels materials, el contractista ho haurà d'acceptar, sense que això sigui motiu de cap reclamació econòmica per part del contractista.

El Contractista abonarà als laboratoris respectius, a les tarifes oficialment aprovades, tots els assaigs que es realitzin fins al límit de l'u per cent (1%) del Pressupost d'Execució Material.

# PLA DE CONTROL DE QUALITAT

Operacions de Control | Planejament | Data: 3/6/2024 | Pàgina: 1

Obra 01 Pressupost JO_01
Capítol 03 Estructura

**P44A-43L8** Acer S275JR segons UNE-EN 10025-2, per a llindes formades per peça simple, en perfils laminats en calent sèrie L, LD, T, rodó, quadrat, rectangular i planxa, treballat a taller i amb una capa d'imprimació antioxidant, col·locat a l'obra amb soldadura (P - 62) 821,256 kg

Tipus de Control: Control d'obra acabada

| Codi Assaig | Descripció | Resultat | Preu | Import | Únic | Nº Assaigs per Lot | Freqüència Lot | Unitat Freqüència | Relació d'Unitats | Tipus de de Càlcul |
|---|---|---|---|---|---|---|---|---|---|---|
| J060120G | Mesura de la consistència pel mètode del con d'Abrams d'una mostra de formigó fresc, segons la norma UNE-EN 12350-2 | 0,00 | 18,62 | 0,00 | | 6 | 0,000 | | 1,0000 | Tram |
| J0609K0P | Extracció i assaig a compressió de 6 provetes testimoni de formigó endurit, segons la norma UNE-EN 12504-1 i UNE-EN 12390-3 | 0,00 | 810,99 | 0,00 | Si | 1 | 0,000 | | 1,0000 | Tram |
| J0B16601 | Determinació del límit elàstic aparent superior, resistència a la tracció, allargament i estricció d'una proveta d'acer laminat, segons la norma UNE-EN ISO 6892-1 | 0,00 | 142,77 | 0,00 | Si | 1 | 0,000 | | 1,0000 | Tram |
| J0B1770B | Assaig de doblegament simple d'una proveta de planxa d'acer, segons la norma UNE-EN ISO 7438 | 0,00 | 105,00 | 0,00 | Si | 1 | 0,000 | | 1,0000 | Tram |
| J0B22304 | Assaigs complets d'una proveta de malla electrosoldada de dos calibres per a armar formigons, segons la norma UNE-EN ISO 15630-2 | 0,00 | 342,42 | 0,00 | Si | 1 | 0,000 | | 1,0000 | Tram |
| J441FF0N | Mesura del desplom i de la fletxa d'elements verticals i bigues d'acer segons l'article 19-2 de la Instrucció EAE 2011 | 0,00 | 16,51 | 0,00 | Si | 1 | 0,000 | | 1,0000 | Tram |
| J441J008 | Inspecció pel mètode de partícules magnètiques d'una unió soldada, segons la norma UNE-EN 17638, per a un nombre mínim de determinacions conjuntes igual a 15 | 0,00 | 32,13 | 0,00 | Si | 1 | 0,000 | | 1,0000 | Tram |
| J89ZSH0M | Determinació del gruix de pel.lícula del recobriment de pintura sobre un element metàl·lic, segons la norma UNE-EN ISO 2808, per a un nombre mínim de determinacions conuntes igual o superior a 15 | 0,00 | 14,90 | 0,00 | | 4 | 0,000 | | 1,0000 | Tram |

# PLA DE CONTROL DE QUALITAT



| | | | | | | | | | |
|---|---|---|---|---|---|---|---|---|---|
| JA11210C | Determinació de l'estanqueïtat a l'aigua i classificació d'una finestra o balconera, segons la norma UNE-EN 1027 i UNE-EN 12208 | 0,00 | 1.187,42 | 0,00 | | 3 | 0,000 | 1,0000 | Tram |
| JDV78702 | Jornada o fracció d'inspecció durant l'execució del clavegueram, segons les exigències del Projecte i el CTE, incloent la comprovació com a mínim dels següents elements i paràmetres: disposició de canonades (realçat de la canalització de formigó), rasant i cotes (comprovacions de la rasant dels conductes entre pous), reblert de rases (característiques dels materials de reblert), sobreixidors (desnivells, dimensions, anivellament i solera), pous (dimensions, anivellament, solera i desnivells), buneres (anivellament amb reixes) i cambra de descàrrega (dimensions). Incloent el desplaçament, les comprovacions i l'emissió de la part proporcional del informe final de proves corresponent. | 0,00 | 600,00 | 0,00 | Si | 1 | 0,000 | 1,0000 | Tram |
| JZ111B0C | Desplaçament d'analista i equip per a realitzar provetes de formigó i transport de les provetes al laboratori a les 24 h de la seva elaboració, en un radi de 30 km | 0,00 | 1,46 | 0,00 | Si | 1 | 0,000 | 1,0000 | Tram |
| **Total** | **Estructura 01.03** | | | **0,00** | | | | | |

PROJECTE BÀSIC I D'EXECUCIÓ
DE VICENÇ DELS HORTS PER HABILITAR-HI UN MAGATZEM
Carrer Albacete, 1-9
Sant Vicenç dels Horts (Barcelona)

# PLÀNOLS




## LLISTA DE PLÀNOLS


1A_01 Situació – Llista de plànols
1B_01 Emplaçament
1C_01 Estat actual – Topogràfic
2A_01 Estat actual – Planta general – Planta baixa i planta pis
2A_02 Estat actual – Planta general – Planta coberta
2B_01 Estat actual – Detall àmbit d'actuació – Planta baixa
2B_02 Estat actual – Detall àmbit d'actuació – Planta pis
2B_03 Estat actual – Detall àmbit d'actuació – Planta coberta
2B_04 Estat actual – Detall àmbit d'actuació – Alçats
2B_05 Estat actual – Detall àmbit d'actuació – Secció A-A'
2C_01 Estat actual – Enderrocs – Planta baixa
2C_02 Estat actual – Enderrocs – Planta pis
2C_03 Estat actual – Enderrocs – Planta coberta
3A_01 Proposta – Distribució i superfícies – Planta baixa
3A_02 Proposta – Distribució i superfícies – Planta pis
3A_03 Proposta – Distribució i superfícies – Planta coberta
3B_01 Proposta – Cotes – Planta baixa
3B_02 Proposta – Cotes – Planta pis
3B_03 Proposta – Cotes – Planta coberta
3B_04 Proposta – Cotes – Alçats
3B_05 Proposta – Cotes – Secció A - Secció B
3C_01 Proposta – Cotes – Secció C
3C_02 Proposta – Divisòries i tancaments – Planta baixa
3C_03 Proposta – Divisòries i tancaments – Planta pis
3C_04 Proposta – Divisòries i tancaments – Planta coberta
3C_05 Proposta – Divisòries i tancaments – Alçats
3D_01 Proposta – Divisòries i tancaments – Seccions
3E_01 Proposta – Instal·lacións – Planta baixa
4A_01 Proposta – Detalls – Portes de parcel·la
4A_02 Proposta – Estructura – Planta fonamentació
4A_02 Proposta – Estructura – Estructura de coberta
4A_03 Proposta – Estructura – Estructura de façana
4A_04 Proposta – Estructura – Estructura d'estintolament


| | | | | | | | | |
|---|---|---|---|---|---|---|---|---|
| AJUNTAMENT Sant Vicenç dels Horts | DIRECCIO PROJECTES<br>MARIA CINTA TABUEÑA ROIGÉ | AUTORS DEL PROJECTE<br>MONICA LOPEZ MORER | TITOL DEL PROJECTE<br>PROJECTE DE MODIFICACIO PARCIAL DE L'ANTIGA ESCOLA SANT JOSEP A SANT VICENÇ DELS HORTS PER HABILITAR-HI UN MAGATZEM | ESCALES<br>A1: 1/4.000<br>A3: 1/8.000<br>ORIGINALS | 0 160<br>GRAFIQUES | DATA:<br>MAIG 2024 | NOM DEL PLANOL:<br>SITUACIÓ<br>LLISTA DE PLÀNOLS | NOM FITXER CTB: POL.CTB<br>NOM FITXER: 01A.dwg | PLANOL NUM. 01A_01<br>FULL...1.....DE.....1 |

| | | | | | | | |
|---|---|---|---|---|---|---|---|
| AJUNTAMENT Sant Vicenç dels Horts | DIRECCIO PROJECTES<br>MARIA CINTA TABUEÑA ROIGÉ | AUTORS DEL PROJECTE<br>MONICA LOPEZ MORER | TITOL DEL PROJECTE<br>PROJECTE DE MODIFICACIO PARCIAL DE L'ANTIGA ESCOLA SANT JOSEP A SANT VICENÇ DELS HORTS PER HABILITAR-HI UN MAGATZEM | ESCALES<br>A1: 1/2.000<br>A3: 1/4.000<br>ORIGINALS | 0 80<br>GRAFIQUES | DATA:<br>MAIG 2024 | NOM DEL PLANOL:<br>EMPLAÇAMENT | NOM FITXER CTB:<br>POL.CTB<br>NOM FITXER:<br>01A.dwg | PLANOL NUM.<br>01A_01<br>FULL.....1.....DE.....1 |

| BASES TOPOGRAFIC | X | Y | Z |
|---|---|---|---|
| BR1 | 416595.321 | 4583835.465 | 36.049 |
| BR2 | 416619.740 | 4583834.281 | 35.353 |

N

| | | | | | | | | |
|---|---|---|---|---|---|---|---|---|
| AJUNTAMENT Sant Vicenç dels Horts | DIRECCIO PROJECTES<br>MARIA CINTA TABUEÑA ROIGÉ | AUTORS DEL PROJECTE<br>MONICA LOPEZ MORER | TITOL DEL PROJECTE<br>PROJECTE DE MODIFICACIO PARCIAL DE L'ANTIGA ESCOLA SANT JOSEP A SANT VICENÇ DELS HORTS PER HABILITAR-HI UN MAGATZEM | ESCALES<br>A1: 1/100<br>A3: 1/200<br>ORIGINALS<br>0 4<br>GRAFIQUES | DATA:<br>MAIG 2024 | NOM DEL PLANOL:<br>EMPLAÇAMENT<br>TOPOGRÀFIC | NOM FITXER CTB:<br>POL.CTB<br>NOM FITXER:<br>01C.dwg | PLANOL NUM.<br>01C_01<br>FULL....1....DE....1 |

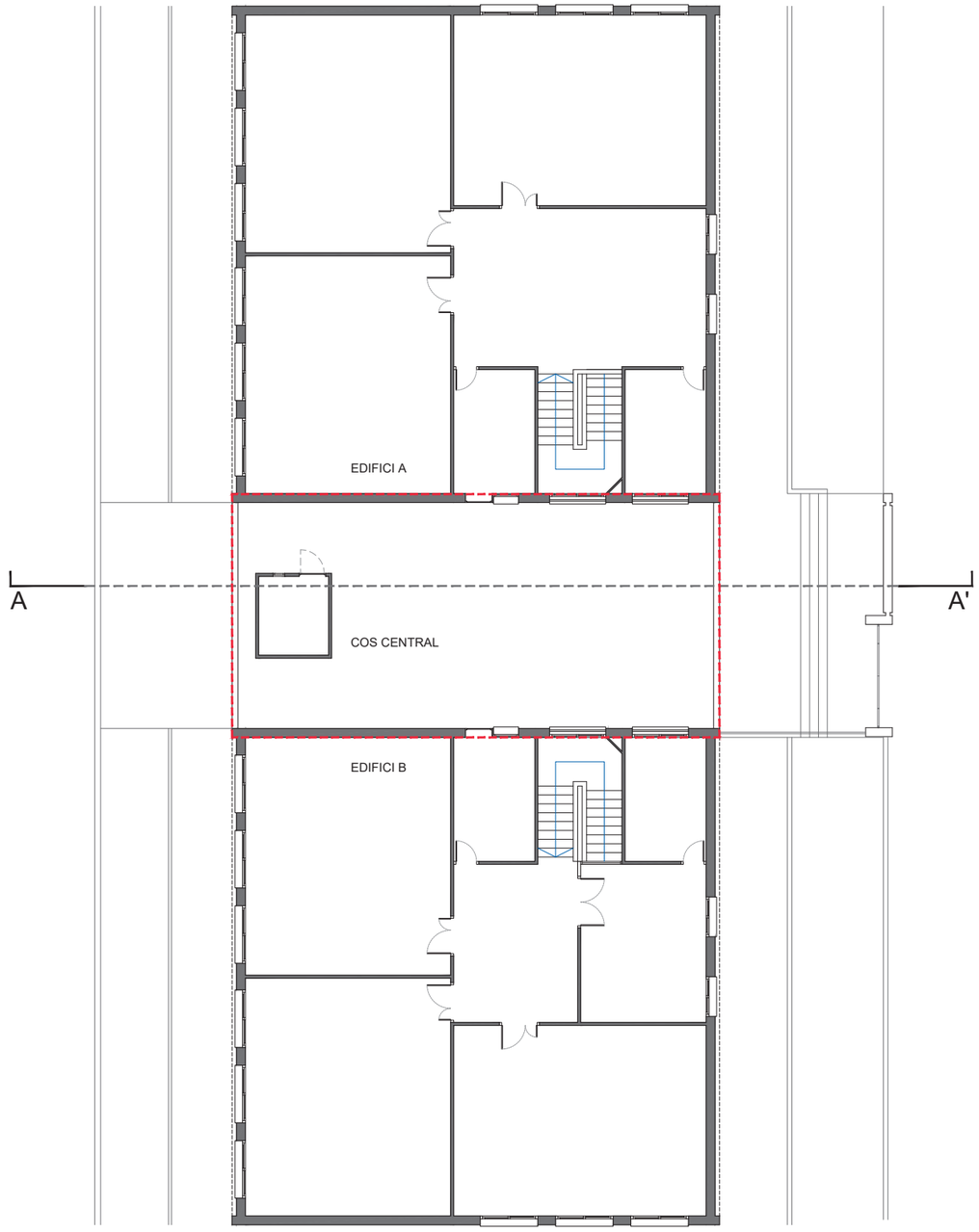


PLANTA PIS

| QUADRE SUPERFICIES ESTAT ACTUAL | | | | |
|---|---|---|---|---|
| | P. BAIXA (100%) | P. PIS (100%) | PORXOS (50%) | TOTAL |
| EDIFICI A | 272,16 M2 | 272,34 M2 | ----- | 544,50 M2 |
| EDIFICI B | 272,16 M2 | 272,34 M2 | ----- | 544,50 M2 |
| COS CENTRAL | ----- | 7,38 M2 | 61,96 M2 | 69,34 M2 |
| TOTAL | 544,32 M2 | 552,06 M2 | 61,96 M2 | 1.158,34 M2 |

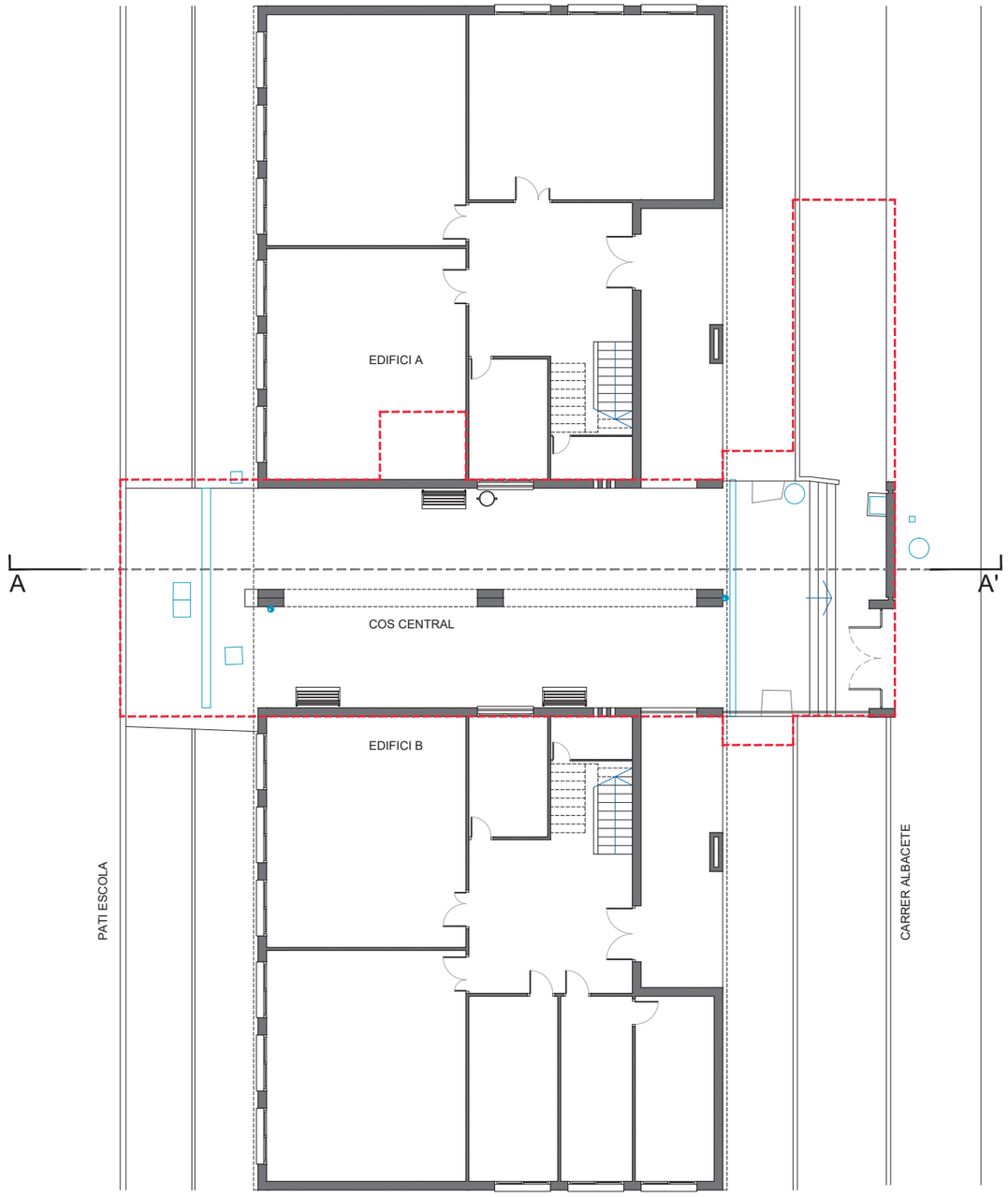


PLANTA BAIXA

| QUADRE SUPERFICIES ACTUACIO | | | |
|---|---|---|---|
| | SUP. INTERIOR | SUP. EXTERIOR | TOTAL |
| PLANTA BAIXA | 140,68 M2 | 128,57 M2 | |
| PLANTA PIS | 0,00 M2 | 0,00 M2 | |
| TOTAL | 140,68 M2 | 128,57 M2 | 269,25 M2 |

AMBIT D'ACTUACIO: 269,25 M2

N.

AJUNTAMENT Sant Vicenç dels Horts

DIRECCIO PROJECTES: MARIA CINTA TABUEÑA ROIGÉ

AUTORS DEL PROJECTE: MONICA LOPEZ MORER

TITOL DEL PROJECTE: PROJECTE DE MODIFICACIO PARCIAL DE L'ANTIGA ESCOLA SANT JOSEP A SANT VICENÇ DELS HORTS PER HABILITAR-HI UN MAGATZEM

ESCALES: A1: 1/100 A3: 1/200 ORIGINALS — 0 4 GRAFIQUES

DATA: MAIG 2024

NOM DEL PLANOL: ESTAT ACTUAL — PLANTA GENERAL — PLANTA BAIXA - PLANTA PIS

NOM FITXER CTB: POL.CTB

NOM FITXER: 02A.dwg

PLANOL NUM. 02A_01

FULL....1....DE....1

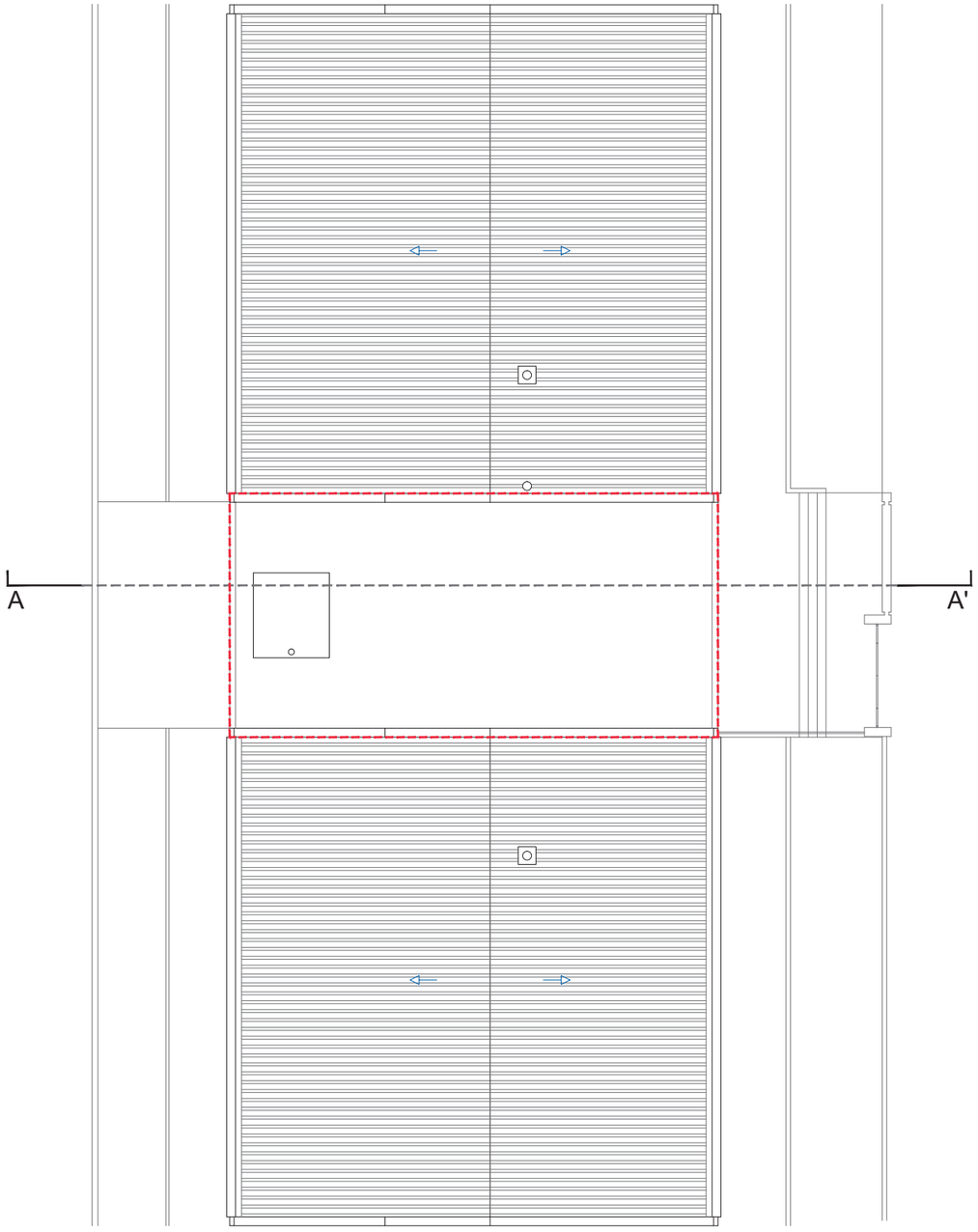


# PLANTA PIS

| QUADRE SUPERFICIES ESTAT ACTUAL | | | | |
|---|---|---|---|---|
| | P. BAIXA (100%) | P. PIS (100%) | PORXOS (50%) | TOTAL |
| EDIFICI A | 272,16 M2 | 272,34 M2 | ----- | 544,50 M2 |
| EDIFICI B | 272,16 M2 | 272,34 M2 | ----- | 544,50 M2 |
| COS CENTRAL | ----- | 7,38 M2 | 61,96 M2 | 69,34 M2 |
| TOTAL | 544,32 M2 | 552,06 M2 | 61,96 M2 | 1.158,34 M2 |

| QUADRE SUPERFICIES ACTUACIO | | | |
|---|---|---|---|
| | SUP. INTERIOR | SUP. EXTERIOR | TOTAL |
| PLANTA BAIXA | 140,68 M2 | 128,57 M2 | |
| PLANTA PIS | 0,00 M2 | 0,00 M2 | |
| TOTAL | 140,68 M2 | 128,57 M2 | 269,25 M2 |

AMBIT D'ACTUACIO: 269,25 M2

N.

| | | | | | | | |
|---|---|---|---|---|---|---|---|
| AJUNTAMENT Sant Vicenç dels Horts | DIRECCIO PROJECTES<br>MARIA CINTA TABUEÑA ROIGÉ | AUTORS DEL PROJECTE<br>MONICA LOPEZ MORER | TITOL DEL PROJECTE<br>PROJECTE DE MODIFICACIO PARCIAL DE L'ANTIGA ESCOLA SANT JOSEP A SANT VICENÇ DELS HORTS PER HABILITAR-HI UN MAGATZEM | ESCALES<br>A1: 1/100<br>A3: 1/200<br>ORIGINALS<br>0 4<br>GRAFIQUES | DATA:<br>MAIG 2024 | NOM DEL PLANOL:<br>ESTAT ACTUAL<br>PLANTA GENERAL<br>PLANTA COBERTA | NOM FITXER CTB: POL.CTB<br>NOM FITXER: 02A.dwg | PLANOL NUM. 02A_02<br>FULL...1...DE....1 |

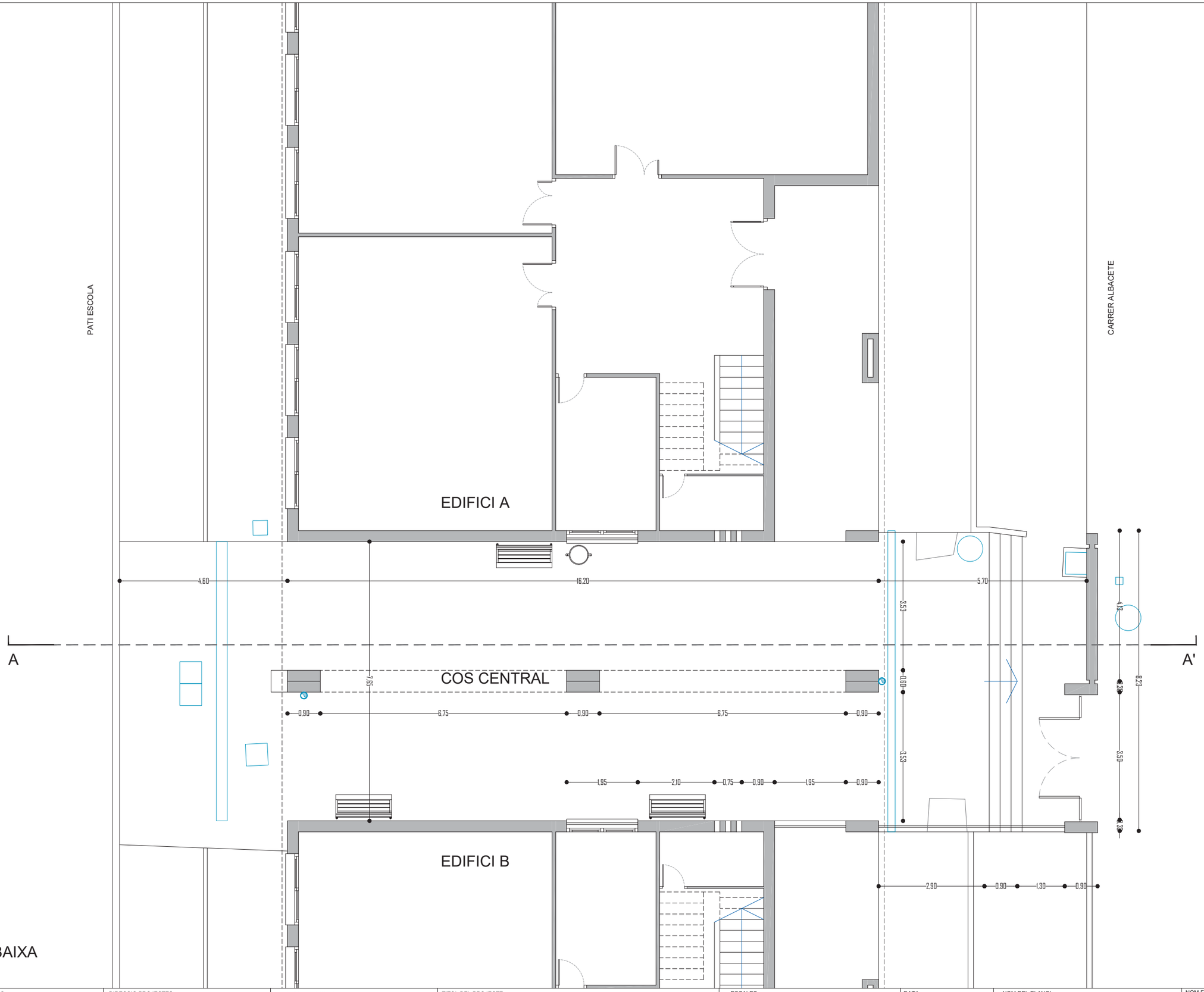


PLANTA BAIXA

| | | | | | | | |
|---|---|---|---|---|---|---|---|
| AJUNTAMENT Sant Vicenç dels Horts | DIRECCIO PROJECTES<br>MARIA CINTA TABUEÑA ROIGÉ | AUTORS DEL PROJECTE<br>MONICA LOPEZ MORER | TITOL DEL PROJECTE<br>PROJECTE DE MODIFICACIO PARCIAL DE L'ANTIGA ESCOLA SANT JOSEP A SANT VICENÇ DELS HORTS PER HABILITAR-HI UN MAGATZEM | ESCALES<br>A1: 1/50<br>A3: 1/100<br>ORIGINALS<br>0 2<br>GRAFIQUES | DATA:<br>MAIG 2024 | NOM DEL PLANOL:<br>ESTAT ACTUAL<br>DETALL PLANTA<br>PLANTA BAIXA | NOM FITXER CTB: POL.CTB<br>NOM FITXER: 02B.dwg<br>PLANOL NUM. 02B_01<br>FULL...1.....DE.....1 |

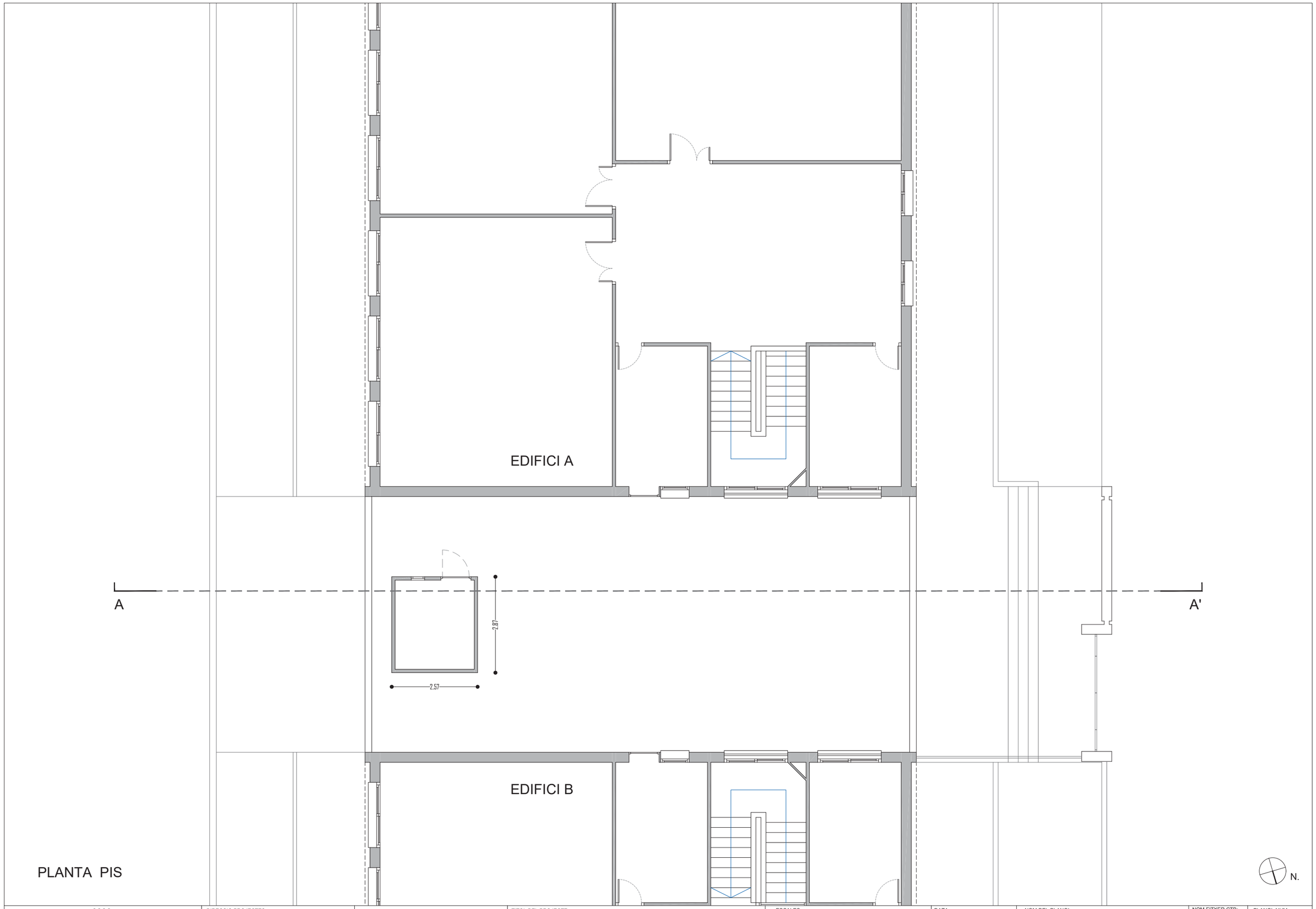


PLANTA PIS

| | | | | | | | |
|---|---|---|---|---|---|---|---|
| AJUNTAMENT Sant Vicenç dels Horts | DIRECCIO PROJECTES<br>MARIA CINTA TABUEÑA ROIGÉ | AUTORS DEL PROJECTE<br>MONICA LOPEZ MORER | TITOL DEL PROJECTE<br>PROJECTE DE MODIFICACIO PARCIAL DE L'ANTIGA ESCOLA SANT JOSEP A SANT VICENÇ DELS HORTS PER HABILITAR-HI UN MAGATZEM | ESCALES<br>A1: 1/50<br>A3: 1/100<br>ORIGINALS<br>0 2<br>GRAFIQUES | DATA:<br>MAIG 2024 | NOM DEL PLANOL:<br>ESTAT ACTUAL<br>DETALL ESTAT ACTUAL<br>PLANTA PIS | NOM FITXER CTB:<br>POL.CTB<br>NOM FITXER:<br>02B.dwg | PLANOL NUM.<br>02B_02<br>FULL....1....DE....1 |




PLANTA COBERTA

| | | | | | | | |
|---|---|---|---|---|---|---|---|
| AJUNTAMENT Sant Vicenç dels Horts | DIRECCIO PROJECTES<br>MARIA CINTA TABUEÑA ROIGÉ | AUTORS DEL PROJECTE<br>MONICA LOPEZ MORER | TITOL DEL PROJECTE<br>PROJECTE DE MODIFICACIO PARCIAL DE L'ANTIGA ESCOLA SANT JOSEP A SANT VICENÇ DELS HORTS PER HABILITAR-HI UN MAGATZEM | ESCALES<br>A1: 1/50<br>A3: 1/100<br>ORIGINALS<br>0 2<br>GRAFIQUES | DATA:<br>MAIG 2024 | NOM DEL PLANOL:<br>ESTAT ACTUAL<br>DETALL ESTAT ACTUAL<br>PLANTA COBERTA | NOM FITXER CTB: POL.CTB<br>NOM FITXER: 02B.dwg<br>PLANOL NUM. 02B_03<br>FULL 1 DE 1 |

| | | | | | |
|---|---|---|---|---|---|
| 1 | OBRA VISTA | 3 | FUSTERIA D'ALUMINI GALVANITZAT | 5 | ESCUPIDOR DE PEDRA ARTIFICIAL |
| 2 | FORMIGO PINTAT | 4 | FUSTERIA D'ACER PER A PINTAR | 6 | COBERTA DE TEULA |

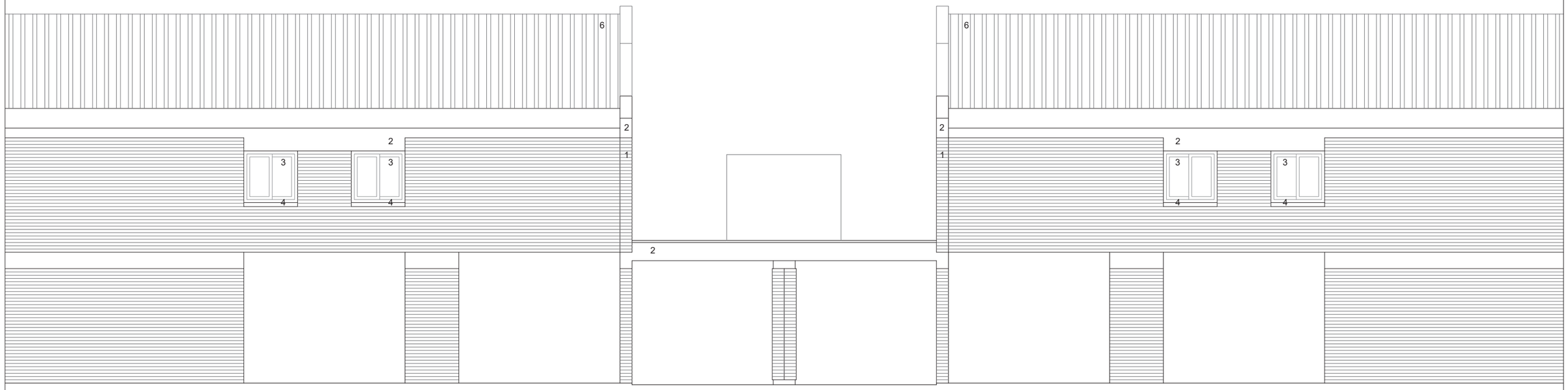


ALÇAT A CARRER

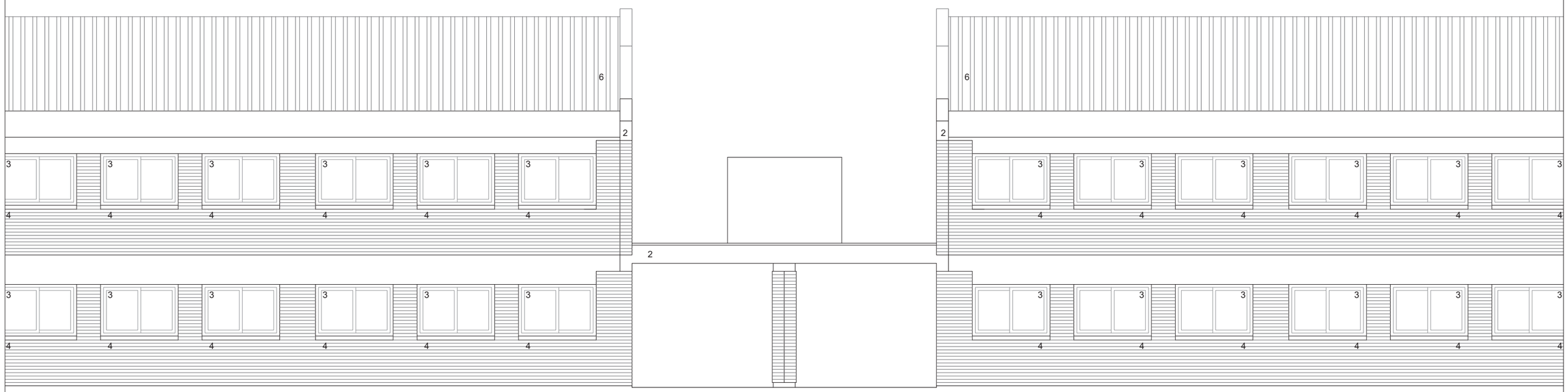


ALÇAT A PATI ESCOLA

| | | | | | | | |
|---|---|---|---|---|---|---|---|
| AJUNTAMENT Sant Vicenç dels Horts | DIRECCIO PROJECTES<br>MARIA CINTA TABUEÑA ROIGÉ | AUTORS DEL PROJECTE<br>MONICA LOPEZ MORER | TITOL DEL PROJECTE<br>PROJECTE DE MODIFICACIO PARCIAL DE L'ANTIGA ESCOLA SANT JOSEP A SANT VICENÇ DELS HORTS PER HABILITAR-HI UN MAGATZEM | ESCALES<br>A1: 1/50<br>A3: 1/100<br>ORIGINALS | 0 2<br>GRAFIQUES | DATA:<br>MAIG 2024 | NOM DEL PLANOL:<br>ESTAT ACTUAL<br>DETALL ESTAT ACTUAL<br>ALÇATS | NOM FITXER CTB: POL.CTB<br>NOM FITXER: 02B.dwg | PLANOL NUM. 02B_04<br>FULL 1 DE 1 |

| | | | | | |
|---|---|---|---|---|---|
| 1 | OBRA VISTA | 3 | FUSTERIA D'ALUMINI GALVANITZAT | 5 | ESCUPIDOR DE PEDRA ARTIFICIAL |
| 2 | FORMIGO PINTAT | 4 | FUSTERIA D'ACER PER A PINTAR | 6 | COBERTA DE  TEULA |

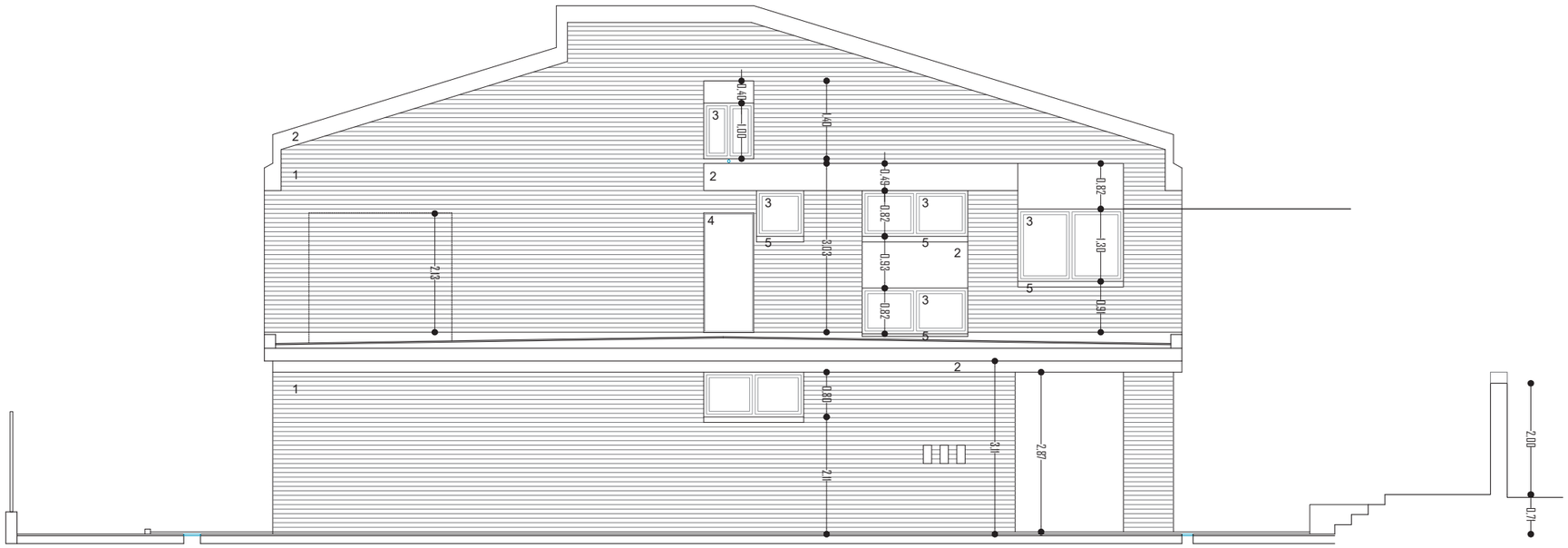


| | | | | | | | |
|---|---|---|---|---|---|---|---|
| AJUNTAMENT Sant Vicenç dels Horts | DIRECCIO PROJECTES<br>MARIA CINTA TABUEÑA ROIGÉ | AUTORS DEL PROJECTE<br>MONICA LOPEZ MORER | TITOL DEL PROJECTE<br>PROJECTE DE MODIFICACIO PARCIAL DE L'ANTIGA ESCOLA SANT JOSEP A SANT VICENÇ DELS HORTS PER HABILITAR-HI UN MAGATZEM | ESCALES<br>A1: 1/50<br>A3: 1/100<br>ORIGINALS | 0 2<br>GRAFIQUES | DATA:<br>MAIG 2024 | NOM DEL PLANOL:<br>ESTAT ACTUAL<br>DETALL ESTAT ACTUAL<br>SECCIO A-A' | NOM FITXER CTB: POL.CTB<br>NOM FITXER: 02B.dwg | PLANOL NUM. 02B_05<br>FULL....1....DE....1 |

## LLEGENDA ENDERROCS

- ESBROSSADA TERRENY
- ENDERROC COBERTA PLANA + ENDERROC FORJAT INFERIOR
- ENDERROC COBERTA METAL·LICA
- RETIRADA DE PAVIMENT
- R — RETIRADA DE REIXA METAL.LICA
- IP — RETIRADA D'INTERCEPTOR PLUVIAL
- F — RETIRADA DE FINESTRA
- P — RETIRADA DE PORTA
- ENDERROC TANCAMENT CERAMIC
- ENDERROC TANCAMENT CERAMIC G=30cm
- ENDERROC DE PILAR CERAMIC
- B, Fo, Pa — RETIRADA EQUIPAMENT (B: BANC - Fo: FONT - PA: PAPERERA)
- MODIFICACIO PERICO PER ADAPTACIO A NOVA COTA DE PAVIMENT

NOTES:

- TANCAMENT I SENYALITZACIO D'AMBIT DE PROJECTE PREVI A L'INICI DELS TREBALLS D'ENDERROC.
- DESCONNEXIO PREVIA I DESMUNTATGE D'INSTAL.LACIONS EN AMBIT DE PROJECTE ABANS DE COMENÇAR QUALSEVOL ALTRE DESMUNTATGE O ENDERROC.

| | | | | | | | | |
|---|---|---|---|---|---|---|---|---|
| AJUNTAMENT Sant Vicenç dels Horts | DIRECCIO PROJECTES<br>MARIA CINTA TABUEÑA ROIGÉ | AUTORS DEL PROJECTE<br>MONICA LOPEZ MORER | TITOL DEL PROJECTE<br>PROJECTE DE MODIFICACIO PARCIAL DE L'ANTIGA ESCOLA SANT JOSEP A SANT VICENÇ DELS HORTS PER HABILITAR-HI UN MAGATZEM | ESCALES<br>A1: 1/50<br>A3: 1/100<br>ORIGINALS | 0 2<br>GRAFIQUES | DATA:<br>MAIG 2024 | NOM DEL PLANOL:<br>ESTAT ACTUAL<br>ENDERROCS<br>PLANTA BAIXA | NOM FITXER CTB: POL.CTB<br>NOM FITXER: 02C.dwg | PLANOL NUM. 02C_01<br>FULL....1....DE....1 |

## LLEGENDA ENDERROCS

- ESBROSSADA TERRENY
- ENDERROC COBERTA PLANA + ENDERROC FORJAT INFERIOR
- ENDERROC COBERTA METAL·LICA
- RETIRADA DE PAVIMENT
- R — RETIRADA DE REIXA METAL.LICA
- IP — RETIRADA D'INTERCEPTOR PLUVIAL
- F — RETIRADA DE FINESTRA
- P — RETIRADA DE PORTA
- ENDERROC TANCAMENT CERAMIC
- ENDERROC TANCAMENT CERAMIC G=30cm
- ENDERROC DE PILAR CERAMIC
- B, Fo, Pa — RETIRADA EQUIPAMENT (B: BANC - Fo: FONT - PA: PAPERERA)
- MODIFICACIO PERICO PER ADAPTACIO A NOVA COTA DE PAVIMENT

NOTES:

- TANCAMENT I SENYALITZACIO D'AMBIT DE PROJECTE PREVI A L'INICI DELS TREBALLS D'ENDERROC.
- DESCONNEXIO PREVIA I DESMUNTATGE D'INSTAL.LACIONS EN AMBIT DE PROJECTE ABANS DE COMENÇAR QUALSEVOL ALTRE DESMUNTATGE O ENDERROC.

| | | | | | | | | |
|---|---|---|---|---|---|---|---|---|
| AJUNTAMENT Sant Vicenç dels Horts | DIRECCIO PROJECTES<br>MARIA CINTA TABUEÑA ROIGÉ | AUTORS DEL PROJECTE<br>MONICA LOPEZ MORER | TITOL DEL PROJECTE<br>PROJECTE DE MODIFICACIO PARCIAL DE L'ANTIGA ESCOLA SANT JOSEP A SANT VICENÇ DELS HORTS PER HABILITAR-HI UN MAGATZEM | ESCALES<br>A1: 1/50<br>A3: 1/100<br>ORIGINALS<br>0 2<br>GRAFIQUES | DATA:<br>MAIG 2024 | NOM DEL PLANOL:<br>ESTAT ACTUAL<br>ENDERROCS<br>PLANTA PIS | NOM FITXER CTB:<br>POL.CTB<br>NOM FITXER:<br>02C.dwg | PLANOL NUM.<br>02C_02<br>FULL....1....DE....1 |



## LLEGENDA ENDERROCS

- ESBROSSADA TERRENY
- ENDERROC COBERTA PLANA + ENDERROC FORJAT INFERIOR
- ENDERROC COBERTA METAL·LICA
- RETIRADA DE PAVIMENT
- R — RETIRADA DE REIXA METAL.LICA
- IP — RETIRADA D'INTERCEPTOR PLUVIAL
- F — RETIRADA DE FINESTRA
- P — RETIRADA DE PORTA
- ENDERROC TANCAMENT CERAMIC
- ENDERROC TANCAMENT CERAMIC G=30cm
- ENDERROC DE PILAR CERAMIC
- B, Fo, Pa — RETIRADA EQUIPAMENT (B: BANC - Fo: FONT - PA: PAPERERA)
- MODIFICACIO PERICO PER ADAPTACIO A NOVA COTA DE PAVIMENT

NOTES:

- TANCAMENT I SENYALITZACIO D'AMBIT DE PROJECTE PREVI A L'INICI DELS TREBALLS D'ENDERROC.
- DESCONNEXIO PREVIA I DESMUNTATGE D'INSTAL.LACIONS EN AMBIT DE PROJECTE ABANS DE COMENÇAR QUALSEVOL ALTRE DESMUNTATGE O ENDERROC.

| | | | | | | | | |
|---|---|---|---|---|---|---|---|---|
| AJUNTAMENT Sant Vicenç dels Horts | DIRECCIO PROJECTES<br>MARIA CINTA TABUEÑA ROIGÉ | AUTORS DEL PROJECTE<br>MONICA LOPEZ MORER | TITOL DEL PROJECTE<br>PROJECTE DE MODIFICACIO PARCIAL DE L'ANTIGA ESCOLA SANT JOSEP A SANT VICENÇ DELS HORTS PER HABILITAR-HI UN MAGATZEM | ESCALES<br>A1: 1/50<br>A3: 1/100<br>ORIGINALS | 0 2<br>GRAFIQUES | DATA:<br>MAIG 2024 | NOM DEL PLANOL:<br>ESTAT ACTUAL<br>ENDERROCS<br>PLANTA COBERTA | NOM FITXER CTB: POL.CTB<br>NOM FITXER: 02C.dwg | PLANOL NUM. 02C_03<br>FULL....1....DE....1 |

| SUPERFICIE UTIL | | | | |
|---|---|---|---|---|
| | | SUPERFICIE | VOLUM | IL.LUMINACIO |
| 01 | NAU | 118,38 M2 | 832,21 M3 | 16,26 M2 |
| 02 | VESTIBUL | 7,08 M2 | 0,00 M3 | 7,50 M2 |
| | TOTAL | 125,46 M2 | | |

| SUPERFICIE URBANITZACIO | | |
|---|---|---|
| | | SUPERFICIE |
| 03 | ACCES CARRER | 88,97 M2 |
| 04 | ACCES ESCOLA | 39,60 M2 |
| | TOTAL | 128,57 M2 |

| SUPERFICIE CONSTRUIDA | |
|---|---|
| | SUPERFICIE |
| SUPERFICIE INTERIOR | 140,68 M2 |
| SUPERFICIE EXTERIOR | 128,57 M2 |
| TOTAL | 269,25 M2 |

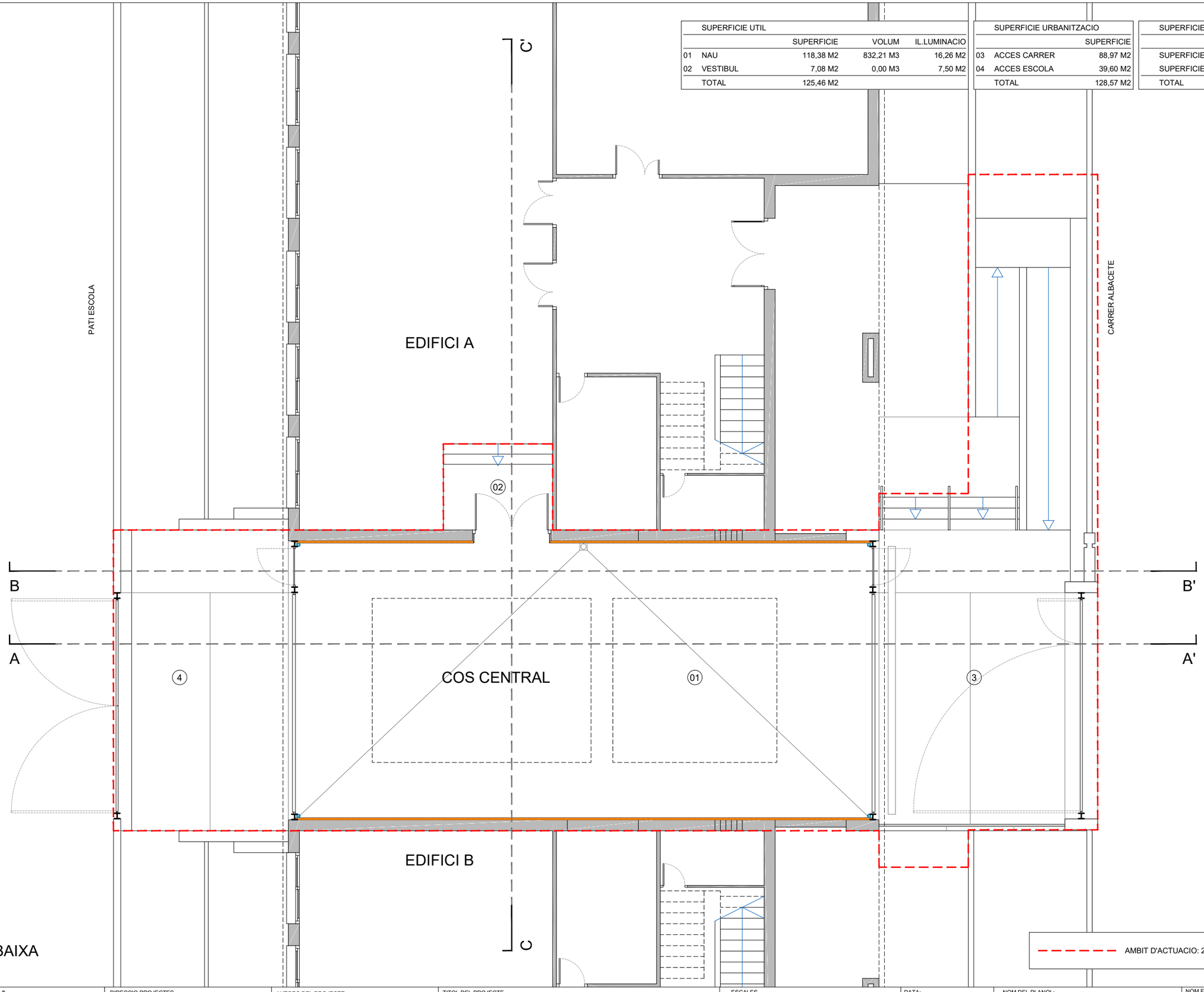


PLANTA BAIXA

AJUNTAMENT Sant Vicenç dels Horts

DIRECCIO PROJECTES: MARIA CINTA TABUEÑA ROIGÉ

AUTORS DEL PROJECTE: MONICA LOPEZ MORER

TITOL DEL PROJECTE: PROJECTE DE MODIFICACIO PARCIAL DE L'ANTIGA ESCOLA SANT JOSEP A SANT VICENÇ DELS HORTS PER HABILITAR-HI UN MAGATZEM

ESCALES: A1: 1/50 A3: 1/100 ORIGINALS — 0 2 GRAFIQUES

DATA: MAIG 2024

NOM DEL PLANOL: ESTAT ACTUAL — DISTRIBUCIO I SUPERFICIES PLANTA BAIXA

NOM FITXER CTB: POL.CTB

NOM FITXER: 03A.dwg

PLANOL NUM. 03A_01

FULL 1 DE 1

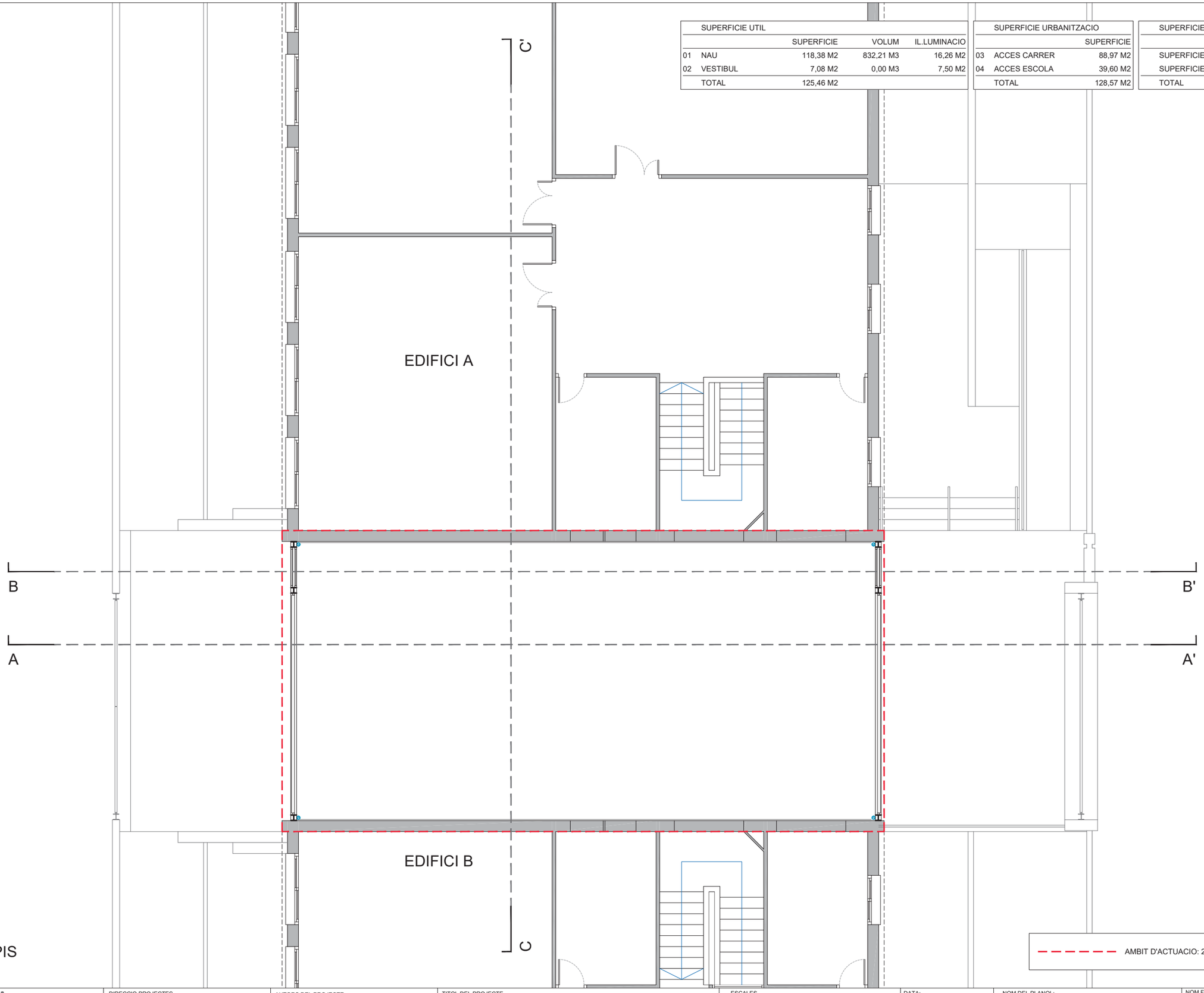


| SUPERFICIE UTIL | | SUPERFICIE | VOLUM | IL.LUMINACIO |
|---|---|---|---|---|
| 01 | NAU | 118,38 M2 | 832,21 M3 | 16,26 M2 |
| 02 | VESTIBUL | 7,08 M2 | 0,00 M3 | 7,50 M2 |
| | TOTAL | 125,46 M2 | | |

| SUPERFICIE URBANITZACIO | | SUPERFICIE |
|---|---|---|
| 03 | ACCES CARRER | 88,97 M2 |
| 04 | ACCES ESCOLA | 39,60 M2 |
| | TOTAL | 128,57 M2 |

| SUPERFICIE CONSTRUIDA | SUPERFICIE |
|---|---|
| SUPERFICIE INTERIOR | 125,46 M2 |
| SUPERFICIE EXTERIOR | 128,57 M2 |
| TOTAL | 269,25 M2 |

# PLANTA PIS

AJUNTAMENT Sant Vicenç dels Horts

DIRECCIO PROJECTES: MARIA CINTA TABUEÑA ROIGÉ

AUTORS DEL PROJECTE: MONICA LOPEZ MORER

TITOL DEL PROJECTE: PROJECTE DE MODIFICACIO PARCIAL DE L'ANTIGA ESCOLA SANT JOSEP A SANT VICENÇ DELS HORTS PER HABILITAR-HI UN MAGATZEM

ESCALES: A1: 1/50 — A3: 1/100 — ORIGINALS — 0 2 — GRAFIQUES

DATA: MAIG 2024

NOM DEL PLANOL: PROPOSTA — DISTRIBUCIO I SUPERFICIES PLANTA PIS

NOM FITXER CTB: POL.CTB

NOM FITXER: 03A.dwg

PLANOL NUM. 03A_02

FULL....1....DE....1

| SUPERFICIE UTIL | | | | |
|---|---|---|---|---|
| | | SUPERFICIE | VOLUM | IL.LUMINACIO |
| 01 | NAU | 118,38 M2 | 832,21 M3 | 16,26 M2 |
| 02 | VESTIBUL | 7,08 M2 | 0,00 M3 | 7,50 M2 |
| | TOTAL | 125,46 M2 | | |

| SUPERFICIE URBANITZACIO | | |
|---|---|---|
| | | SUPERFICIE |
| 03 | ACCES CARRER | 88,97 M2 |
| 04 | ACCES ESCOLA | 39,60 M2 |
| | TOTAL | 128,57 M2 |

| SUPERFICIE CONSTRUIDA | |
|---|---|
| | SUPERFICIE |
| SUPERFICIE INTERIOR | 125,46 M2 |
| SUPERFICIE EXTERIOR | 128,57 M2 |
| TOTAL | 269,25 M2 |




# PLANTA COBERTA

| | | | | | | | |
|---|---|---|---|---|---|---|---|
| AJUNTAMENT Sant Vicenç dels Horts | DIRECCIO PROJECTES<br>MARIA CINTA TABUEÑA ROIGÉ | AUTORS DEL PROJECTE<br>MONICA LOPEZ MORER | TITOL DEL PROJECTE<br>PROJECTE DE MODIFICACIO PARCIAL DE L'ANTIGA ESCOLA SANT JOSEP A SANT VICENÇ DELS HORTS PER HABILITAR-HI UN MAGATZEM | ESCALES<br>A1: 1/50<br>A3: 1/100<br>ORIGINALS<br>0 2<br>GRAFIQUES | DATA:<br>MAIG 2024 | NOM DEL PLANOL:<br>PROPOSTA<br>DISTRIBUCIO I SUPERFICIES<br>PLANTA COBERTA | NOM FITXER CTB: POL.CTB<br>NOM FITXER: 03A.dwg | PLANOL NUM. 03A_03<br>FULL.....1.....DE.....1 |

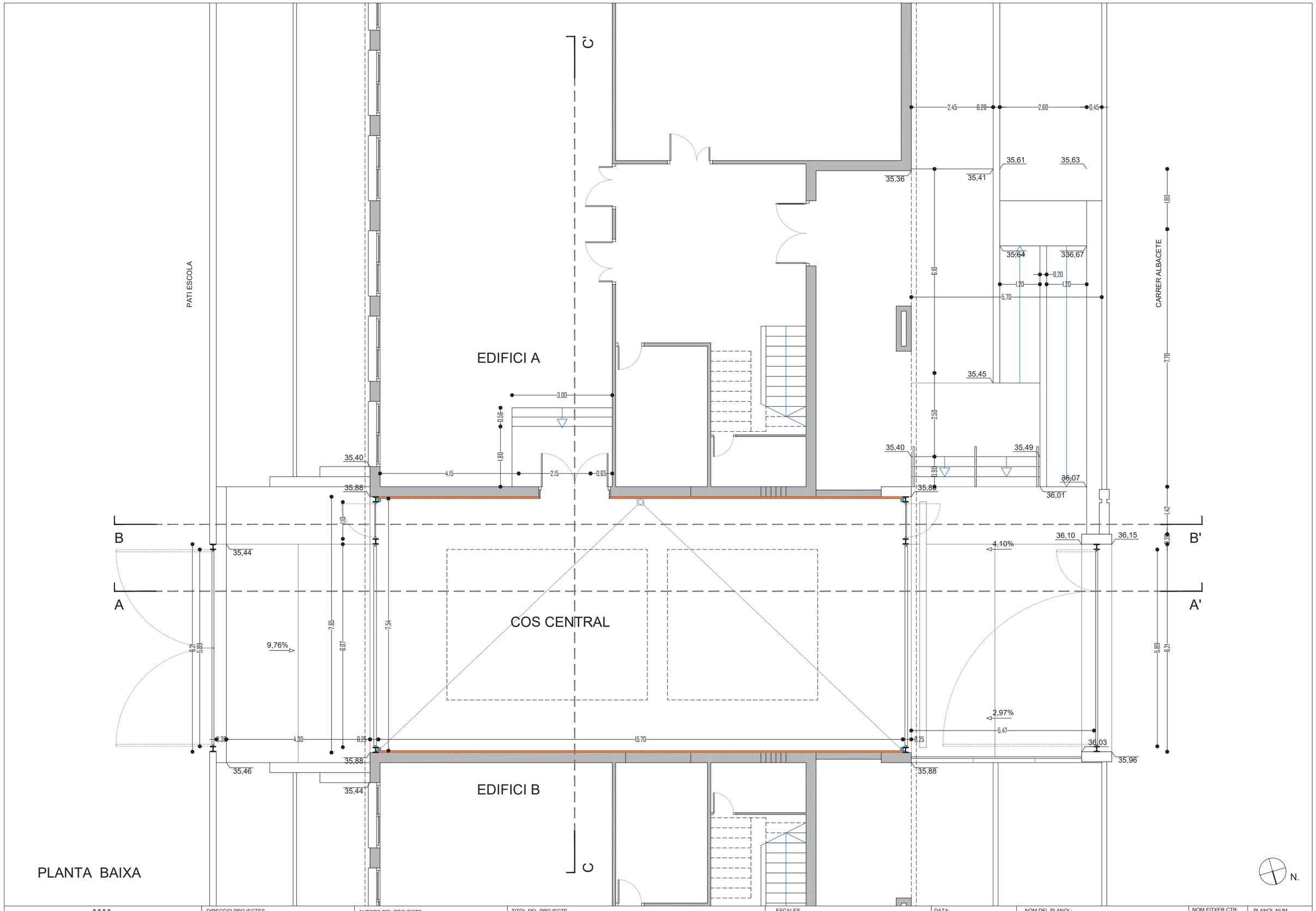


PLANTA BAIXA

| | | | | | | | |
|---|---|---|---|---|---|---|---|
| AJUNTAMENT Sant Vicenç dels Horts | DIRECCIO PROJECTES<br>MARIA CINTA TABUEÑA ROIGÉ | AUTORS DEL PROJECTE<br>MONICA LOPEZ MORER | TITOL DEL PROJECTE<br>PROJECTE DE MODIFICACIO PARCIAL DE L'ANTIGA ESCOLA SANT JOSEP A SANT VICENÇ DELS HORTS PER HABILITAR-HI UN MAGATZEM | ESCALES<br>A1: 1/50<br>A3: 1/100<br>ORIGINALS<br>0 2<br>GRAFIQUES | DATA:<br>MAIG 2024 | NOM DEL PLANOL:<br>ESTAT ACTUAL<br>DISTRIBUCIO I SUPERFICIES<br>PLANTA BAIXA | NOM FITXER CTB: POL.CTB<br>NOM FITXER: 03A.dwg | PLANOL NUM. 03A_01<br>FULL....1....DE....1 |

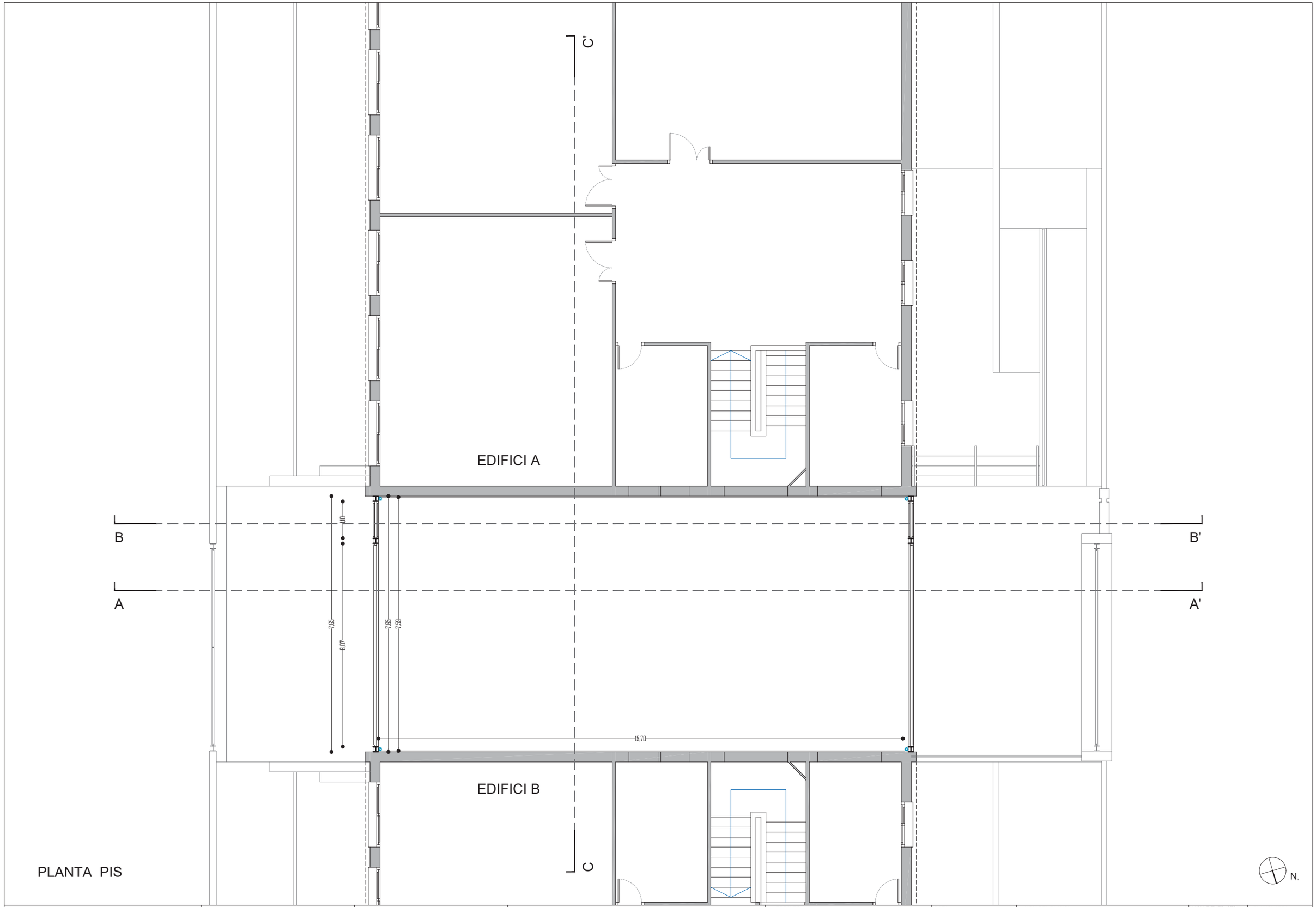


PLANTA PIS

| | | | | | | | |
|---|---|---|---|---|---|---|---|
| AJUNTAMENT Sant Vicenç dels Horts | DIRECCIO PROJECTES<br>MARIA CINTA TABUEÑA ROIGÉ | AUTORS DEL PROJECTE<br>MONICA LOPEZ MORER | TITOL DEL PROJECTE<br>PROJECTE DE MODIFICACIO PARCIAL DE L'ANTIGA ESCOLA SANT JOSEP A SANT VICENÇ DELS HORTS PER HABILITAR-HI UN MAGATZEM | ESCALES<br>A1: 1/50<br>A3: 1/100<br>ORIGINALS<br>0 2<br>GRAFIQUES | DATA:<br>MAIG 2024 | NOM DEL PLANOL:<br>PROPOSTA<br>DISTRIBUCIO I SUPERFICIES<br>PLANTA PIS | NOM FITXER CTB: POL.CTB<br>NOM FITXER: 03A.dwg<br>PLANOL NUM. 03A_02<br>FULL.....1.....DE.....1 |




PLANTA COBERTA

| | | | | | | | | |
|---|---|---|---|---|---|---|---|---|
| AJUNTAMENT Sant Vicenç dels Horts | DIRECCIO PROJECTES<br>MARIA CINTA TABUEÑA ROIGÉ | AUTORS DEL PROJECTE<br>MONICA LOPEZ MORER | TITOL DEL PROJECTE<br>PROJECTE DE MODIFICACIO PARCIAL DE L'ANTIGA ESCOLA SANT JOSEP A SANT VICENÇ DELS HORTS PER HABILITAR-HI UN MAGATZEM | ESCALES<br>A1: 1/50<br>A3: 1/100<br>ORIGINALS<br>0 2<br>GRAFIQUES | DATA:<br>MAIG 2024 | NOM DEL PLANOL:<br>PROPOSTA<br>DISTRIBUCIO I SUPERFICIES<br>PLANTA COBERTA | NOM FITXER CTB:<br>POL.CTB<br>NOM FITXER:<br>03A.dwg | PLANOL NUM.<br>03A_03<br>FULL.....1.....DE.....1 |

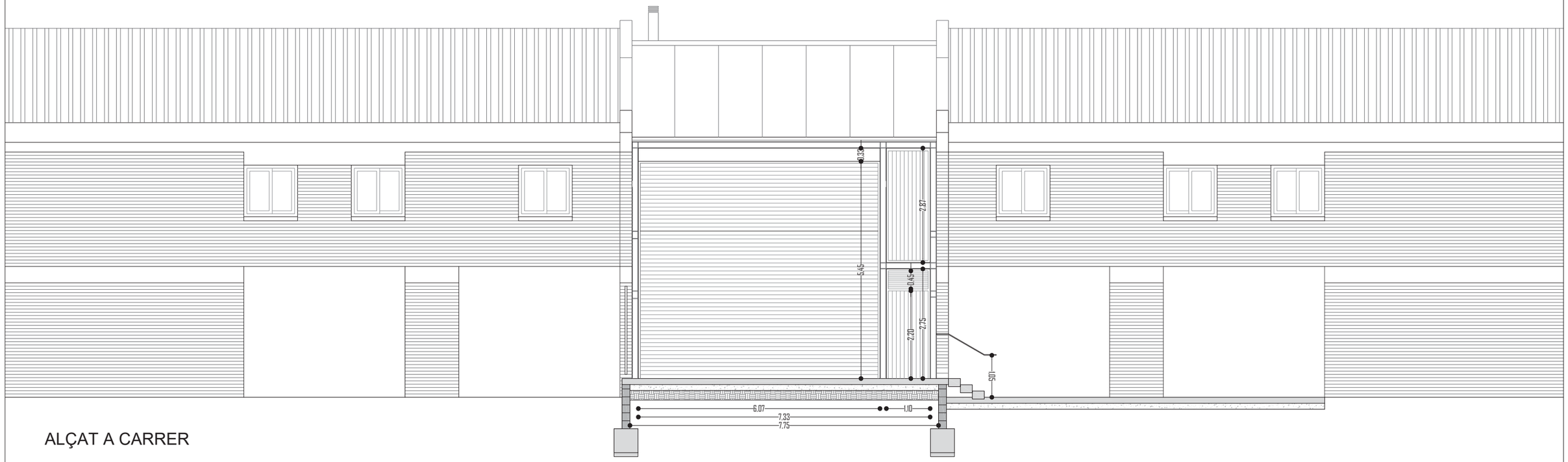


ALÇAT A CARRER

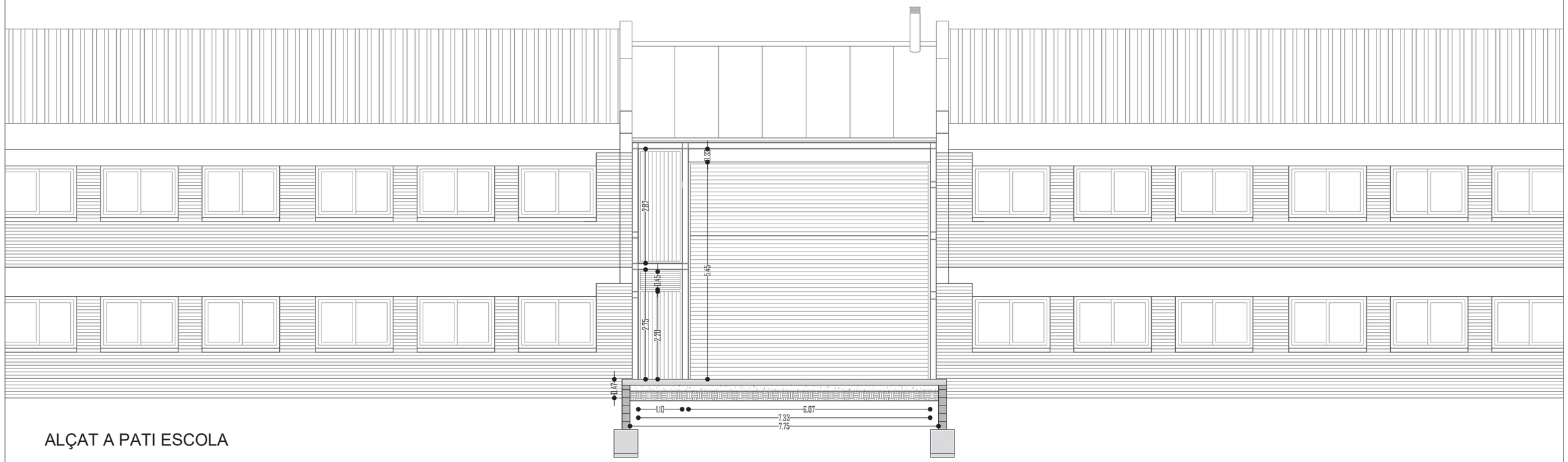


ALÇAT A PATI ESCOLA

| | | | | | | | | |
|---|---|---|---|---|---|---|---|---|
| AJUNTAMENT Sant Vicenç dels Horts | DIRECCIO PROJECTES<br>MARIA CINTA TABUEÑA ROIGÉ | AUTORS DEL PROJECTE<br>MONICA LOPEZ MORER | TITOL DEL PROJECTE<br>PROJECTE DE MODIFICACIO PARCIAL DE L'ANTIGA ESCOLA SANT JOSEP A SANT VICENÇ DELS HORTS PER HABILITAR-HI UN MAGATZEM | ESCALES<br>A1: 1/50<br>A3: 1/100<br>ORIGINALS | 0 2<br>GRAFIQUES | DATA:<br>MAIG 2024 | NOM DEL PLANOL:<br>PROPOSTA<br>COTES<br>ALÇATS | NOM FITXER CTB: POL.CTB<br>NOM FITXER: 03B.dwg | PLANOL NUM. 03B_04<br>FULL 1 DE 1 |

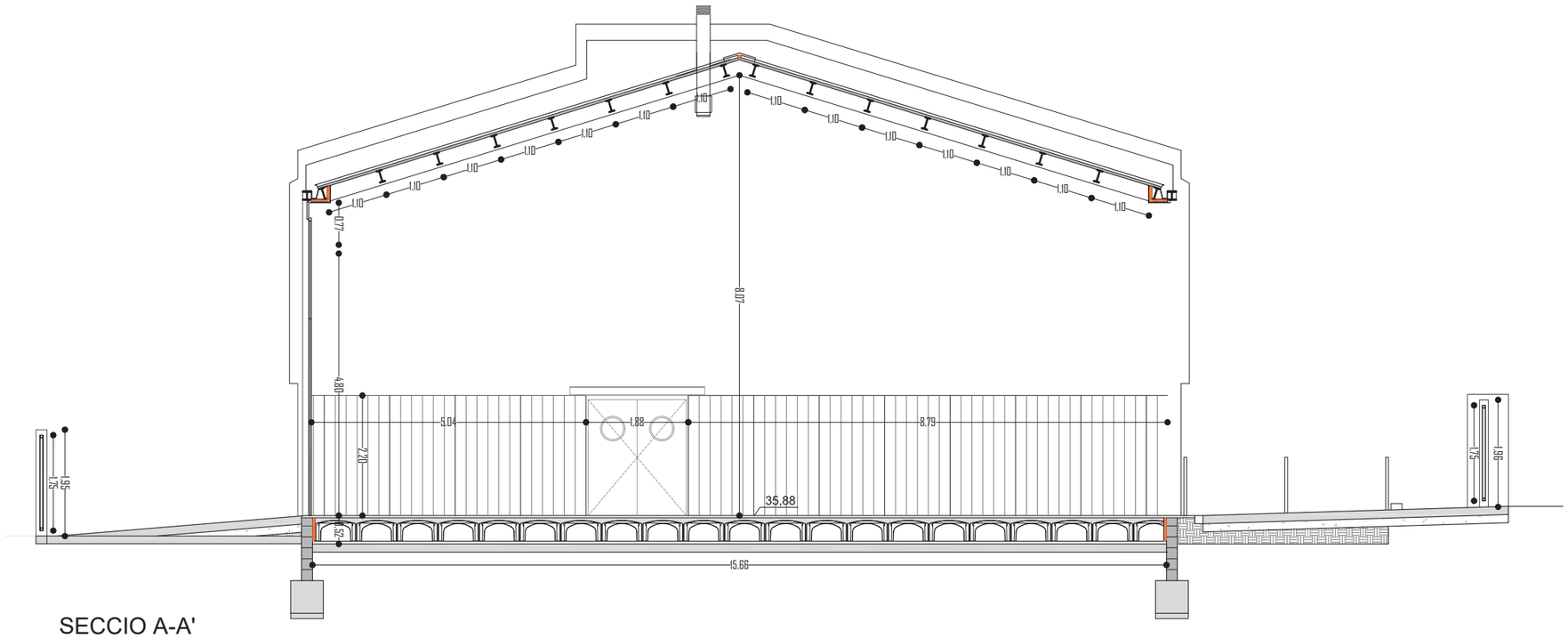


SECCIO A-A'

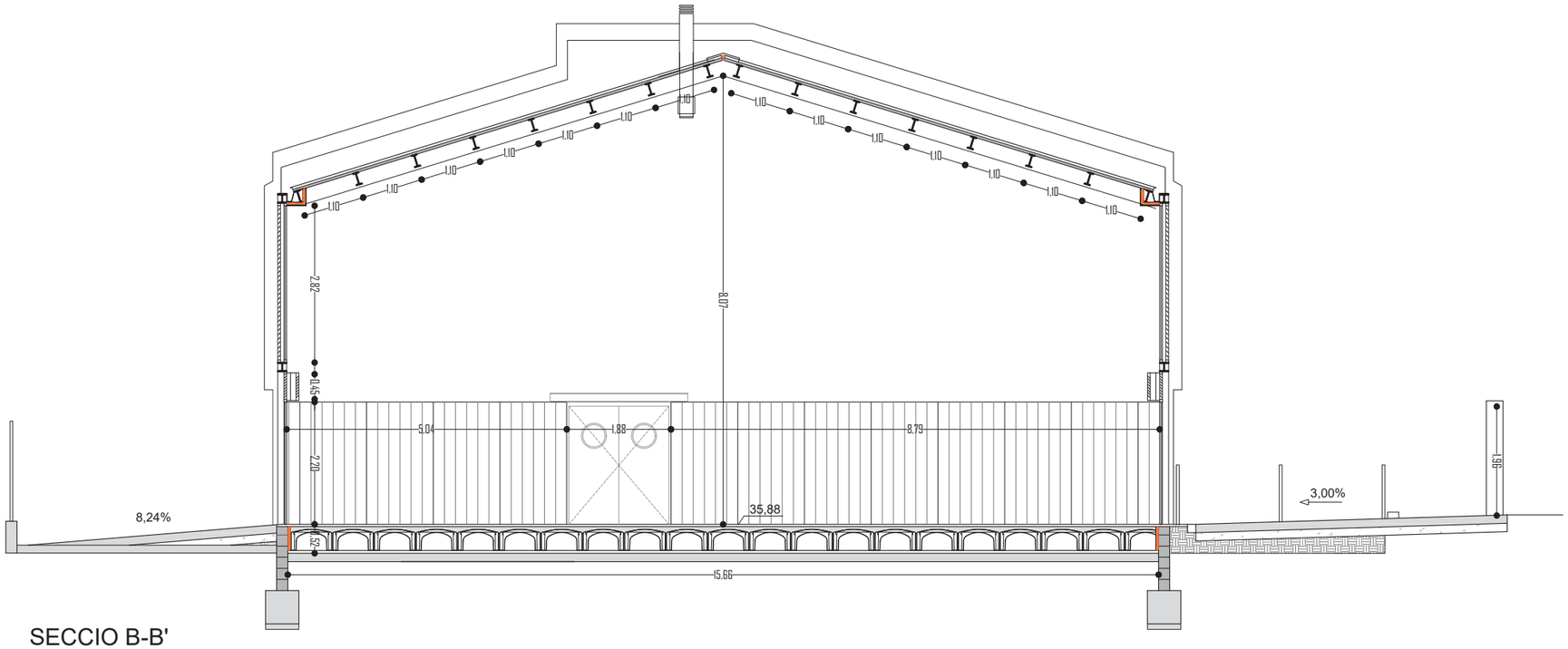


SECCIO B-B'

| | | | | | | | |
|---|---|---|---|---|---|---|---|
| AJUNTAMENT Sant Vicenç dels Horts | DIRECCIO PROJECTES<br>MARIA CINTA TABUEÑA ROIGÉ | AUTORS DEL PROJECTE<br>MONICA LOPEZ MORER | TITOL DEL PROJECTE<br>PROJECTE DE MODIFICACIO PARCIAL DE L'ANTIGA ESCOLA SANT JOSEP A SANT VICENÇ DELS HORTS PER HABILITAR-HI UN MAGATZEM | ESCALES<br>A1: 1/50<br>A3: 1/100<br>ORIGINALS | 0 2<br>GRAFIQUES | DATA:<br>MAIG 2024 | NOM DEL PLANOL:<br>PROPOSTA<br>COTES<br>SECCIÓ A - SECCIÓ B | NOM FITXER CTB:<br>POL.CTB<br>NOM FITXER:<br>03B.dwg | PLANOL NUM.<br>03B_05<br>FULL....1....DE....1 |

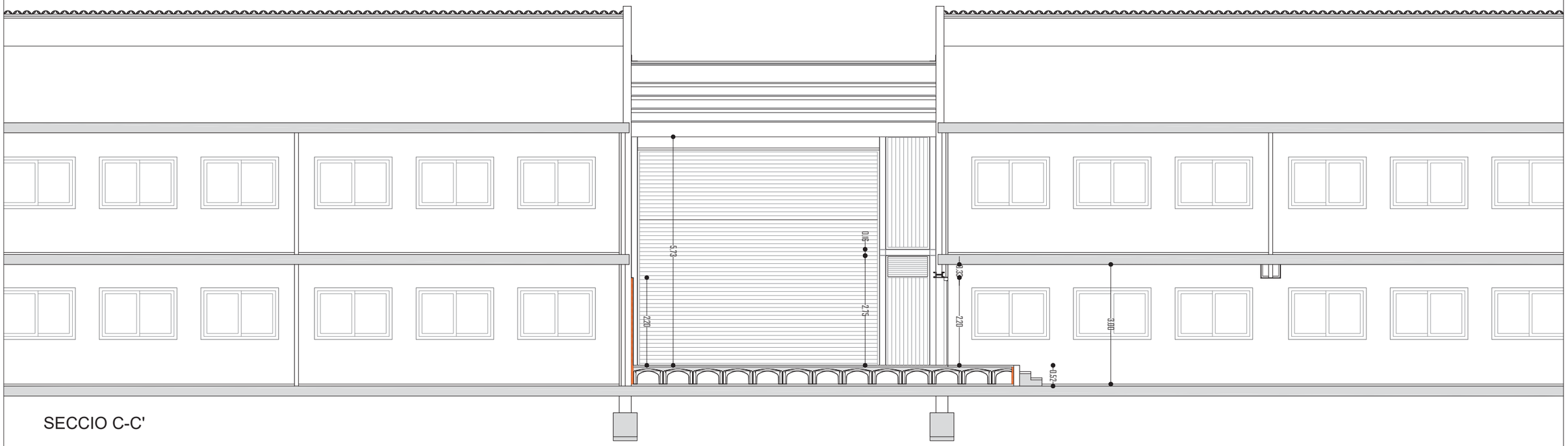


SECCIO C-C'

| | | | | | | | |
|---|---|---|---|---|---|---|---|
| AJUNTAMENT Sant Vicenç dels Horts | DIRECCIO PROJECTES<br>MARIA CINTA TABUEÑA ROIGÉ | AUTORS DEL PROJECTE<br>MONICA LOPEZ MORER | TITOL DEL PROJECTE<br>PROJECTE DE MODIFICACIO PARCIAL DE L'ANTIGA ESCOLA SANT JOSEP A SANT VICENÇ DELS HORTS PER HABILITAR-HI UN MAGATZEM | ESCALES<br>A1: 1/50<br>A3: 1/100<br>ORIGINALS<br>0 2<br>GRAFIQUES | DATA:<br>MAIG 2024 | NOM DEL PLANOL:<br>PROPOSTA<br>COTES<br>SECCIÓ C | NOM FITXER CTB: POL.CTB<br>NOM FITXER: 03B.dwg<br>PLANOL NUM. 03B_06<br>FULL....1....DE....1 |

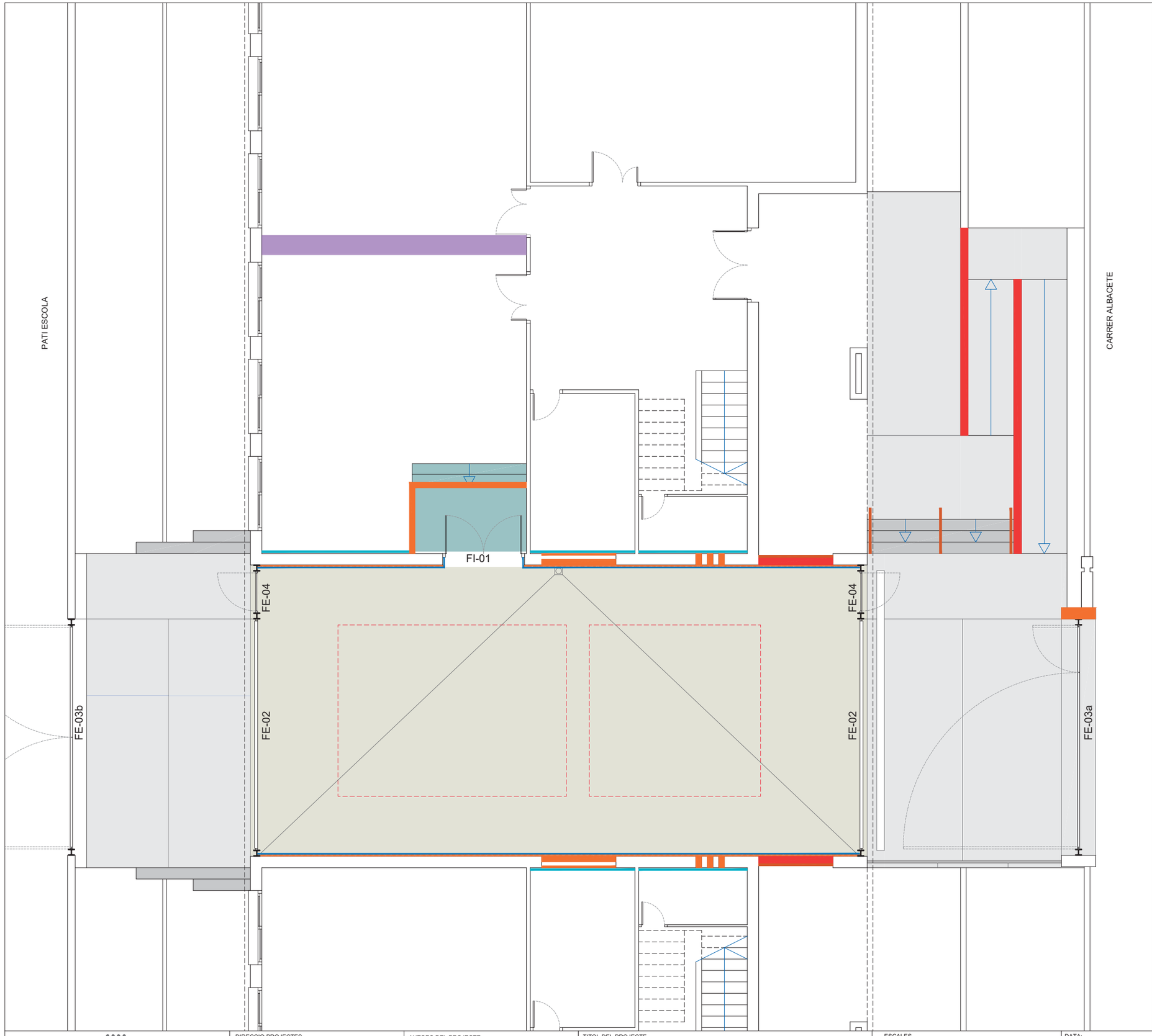


## TANCAMENTS

- TANCAMENT MAO CALAT DE 14CM.
- ENVA MAO FORADAT DE 4CM.
- PILAR MAO MASSIS CARA VISTA
- TANCAMENT BLOC DE FORMIGO MASSISSAT
- PLACA POLIESTIRE EXPANDIT 5CM EPS
- PANELL SANDWICH

## REVESTIMENTS

- CALAIX DE PLAQUES DE GUIX LAMINAT (H) 15mm
- MONOCAPA WEBERPRAL PRISMA
- PLANXA D'ACER GALVANITZADA 0,75mm
- ENGUIXAT + PINTAT
- ESCOPIDOR PEDRA ARTIFICIAL
- SUBSTITUCIO ESCOPIDOR PEDRA ARTIFICIAL

## PAVIMENTS

- PINTURA BICOMPONENT DE RESINA EPOXI
- SOLERA FORMIGO RENTAT + TOT-U
- ESGLAO PREFABRICAT DE FORMIGO
- GRES EXTRUIT
- REPOSICIO PAVIMENT TERRATZO

## COBERTA

- PANELL SANDWICH D'ACER PRELACAT DE 0,5mm I 120mm d'AILLAMENT DE POLIURETA
- CANAL DE PERFIL DE XAPA D'ALUMINI LACAT DE 20cm D'AMPLE I 80cm DE DESENVOLUPAMENT

## TANCAMENTS PRACTICABLES

| | |
|---|---|
| FE-01 | FINESTRA D'ALUMINI ANODITZAT AMB TPT DE 2 FULLES CORREDISSES I DOBLE ENVIDRAMENT BAIX EMISSIU DE 6+10+6mm AMB PERSIANA |
| FE-02 | PORTA SECCIONAL MOTORITZADA DE PANELL SANDWICH LACAT |
| FE-03a | PORTA DE 2 FULLES BATENTS DE 590(120+470)CM DE PAS D'ESTRUCTURA DE TUB D'ACER I ACABAT DE XAPA D'ACER ESMALTAT |
| FE-03b | PORTA DE 2 FULLES BATENTS DE 590(295+295)CM DE PAS D'ESTRUCTURA DE TUB D'ACER I ACABAT DE XAPA D'ACER ESMALTAT |
| FE-04 | PORTA DE 1 FULLA BATENT DE 95CM DE PAS D'ESTRUCTURA DE TUB D'ACER I ACABAT DE XAPA D'ACER ESMALTAT |
| FE-05 | ENVIDRAMENT FIX 1 FULL BAIX EMISSIU DE 6+10+6MM SOBRE MARC DE PERFILS D'ACER |
| FE-06 | GELOSIA ALUMINI AMB LAMEL.LES HORITZONTALS |
| FE-07 | REIXA EXTERIOR D'ALETES D'ALUMINI ANODITZAT |
| FI-01 | PORTA DE 2 FULLES D'ACER PER A PINTAR EI2-C45 |

| | | | | | | | | |
|---|---|---|---|---|---|---|---|---|
| AJUNTAMENT Sant Vicenç dels Horts | DIRECCIO PROJECTES<br>MARIA CINTA TABUEÑA ROIGÊ | AUTORS DEL PROJECTE<br>MONICA LOPEZ MORER | TITOL DEL PROJECTE<br>PROJECTE DE MODIFICACIO PARCIAL DE L'ANTIGA ESCOLA SANT JOSEP A SANT VICENÇ DELS HORTS PER HABILITAR-HI UN MAGATZEM | ESCALES<br>A1: 1/50<br>A3: 1/100<br>ORIGINALS | 0 2<br>GRAFIQUES | DATA:<br>ABRIL 2024 | NOM DEL PLANOL:<br>PROPOSTA<br>TANCAMENTS I ACABATS<br>PLANTA BAIXA | NOM FITXER CTB: POL_CTB<br>NOM FITXER: 03C.dwg | PLANOL NUM. 03C_01<br>FULL 1 DE 1 |

## TANCAMENTS

- TANCAMENT MAO CALAT DE 14CM.
- ENVA MAO FORADAT DE 4CM.
- PILAR MAO MASSIS CARA VISTA
- TANCAMENT BLOC DE FORMIGO MASSISSAT
- PLACA POLIESTIRE EXPANDIT 5CM EPS
- PANELL SANDWICH

## REVESTIMENTS

- CALAIX DE PLAQUES DE GUIX LAMINAT (H) 15mm
- MONOCAPA WEBERPRAL PRISMA
- PLANXA D'ACER GALVANITZADA 0,75mm
- ENGUIXAT + PINTAT
- ESCOPIDOR PEDRA ARTIFICIAL
- SUBSTITUCIO ESCOPIDOR PEDRA ARTIFICIAL

## PAVIMENTS

- PINTURA BICOMPONENT DE RESINA EPOXI
- SOLERA FORMIGO RENTAT + TOT-U
- ESGLAO PREFABRICAT DE FORMIGO
- GRES EXTRUIT
- REPOSICIO PAVIMENT TERRATZO

## COBERTA

- PANELL SANDWICH D'ACER PRELACAT DE 0,5mm I 120mm d'AILLAMENT DE POLIURETA
- CANAL DE PERFIL DE XAPA D'ALUMINI LACAT DE 20cm D'AMPLE I 80cm DE DESENVOLUPAMENT

## TANCAMENTS PRACTICABLES

| | |
|---|---|
| FE-01 | FINESTRA D'ALUMINI ANODITZAT AMB TPT DE 2 FULLES CORREDISSES I DOBLE ENVIDRAMENT BAIX EMISSIU DE 6+10+6mm AMB PERSIANA |
| FE-02 | PORTA SECCIONAL MOTORITZADA DE PANELL SANDWICH LACAT |
| FE-03a | PORTA DE 2 FULLES BATENTS DE 590(120+470)CM DE PAS D'ESTRUCTURA DE TUB D'ACER I ACABAT DE XAPA D'ACER ESMALTAT |
| FE-03b | PORTA DE 2 FULLES BATENTS DE 590(295+295)CM DE PAS D'ESTRUCTURA DE TUB D'ACER I ACABAT DE XAPA D'ACER ESMALTAT |
| FE-04 | PORTA DE 1 FULLA BATENT DE 95CM DE PAS D'ESTRUCTURA DE TUB D'ACER I ACABAT DE XAPA D'ACER ESMALTAT |
| FE-05 | ENVIDRAMENT FIX 1 FULL BAIX EMISSIU DE 6+10+6MM SOBRE MARC DE PERFILS D'ACER |
| FE-06 | GELOSIA ALUMINI AMB LAMEL.LES HORITZONTALS |
| FE-07 | REIXA EXTERIOR D'ALETES D'ALUMINI ANODITZAT |
| FI-01 | PORTA DE 2 FULLES D'ACER PER A PINTAR EI2-C45 |

| | | | | | | | |
|---|---|---|---|---|---|---|---|
| AJUNTAMENT Sant Vicenç dels Horts | DIRECCIO PROJECTES<br>MARIA CINTA TABUEÑA ROIGÉ | AUTORS DEL PROJECTE<br>MONICA LOPEZ MORER | TITOL DEL PROJECTE<br>PROJECTE DE MODIFICACIO PARCIAL DE L'ANTIGA ESCOLA SANT JOSEP A SANT VICENÇ DELS HORTS PER HABILITAR-HI UN MAGATZEM | ESCALES<br>A1: 1/50<br>A3: 1/100<br>ORIGINALS<br>0 2<br>GRAFIQUES | DATA:<br>ABRIL 2024 | NOM DEL PLANOL:<br>PROPOSTA<br>TANCAMENTS I ACABATS<br>PLANTA PIS | NOM FITXER CTB: POL.CTB<br>NOM FITXER: 03C.dwg | PLANOL NUM. 03C_01<br>FULL...1...DE...1 |

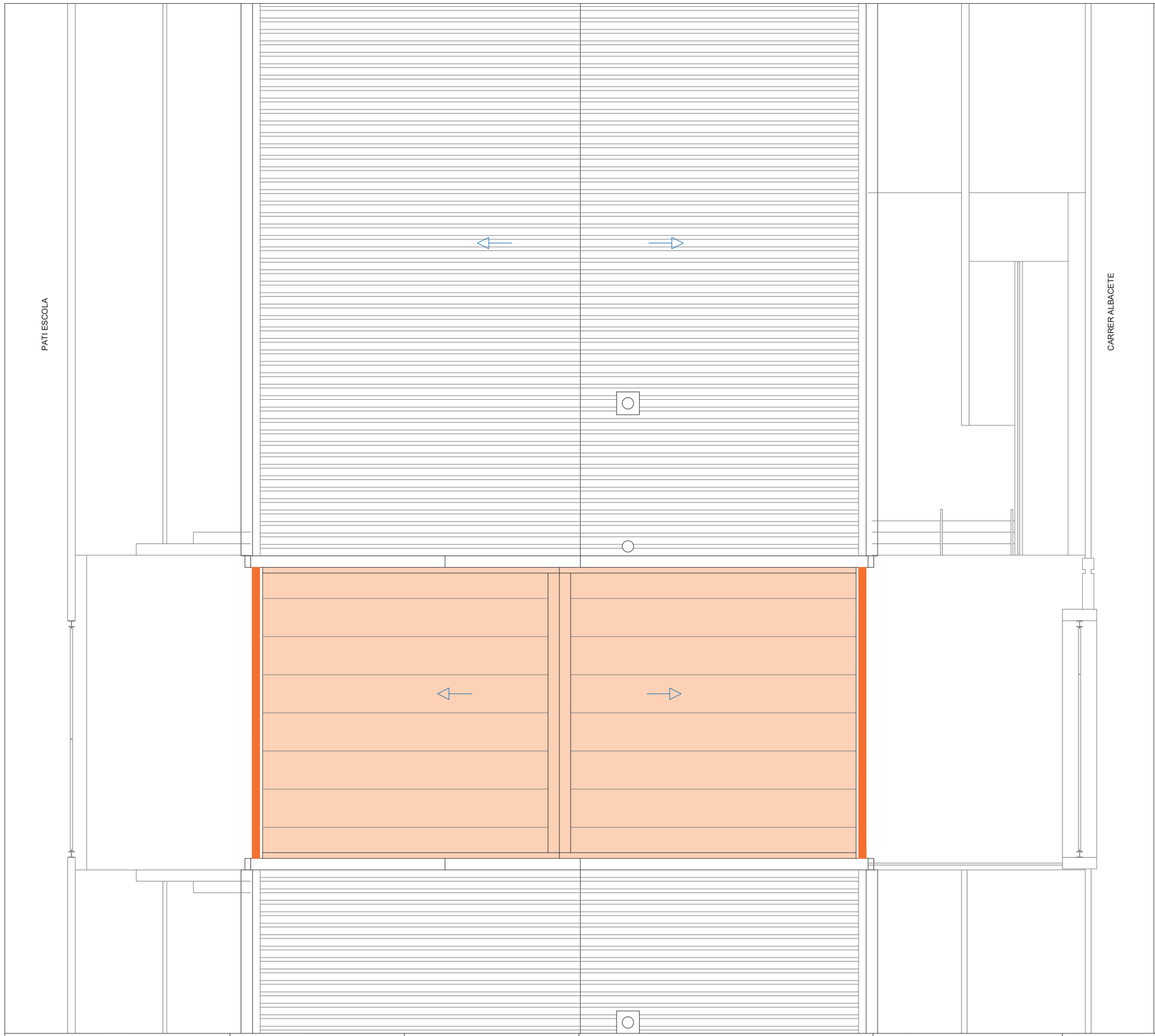


## TANCAMENTS

- TANCAMENT MAO CALAT DE 14CM.
- ENVA MAO FORADAT DE 4CM.
- PILAR MAO MASSIS CARA VISTA
- TANCAMENT BLOC DE FORMIGO MASSISSAT
- PLACA POLIESTIRE EXPANDIT 5CM EPS
- PANELL SANDWICH

## REVESTIMENTS

- CALAIX DE PLAQUES DE GUIX LAMINAT (H) 15mm
- MONOCAPA WEBERPRAL PRISMA
- PLANXA D'ACER GALVANITZADA 0,75mm
- ENGUIXAT + PINTAT
- ESCOPIDOR PEDRA ARTIFICIAL
- SUBSTITUCIO ESCOPIDOR PEDRA ARTIFICIAL

## PAVIMENTS

- PINTURA BICOMPONENT DE RESINA EPOXI
- SOLERA FORMIGO RENTAT + TOT-U
- ESGLAO PREFABRICAT DE FORMIGO
- GRES EXTRUIT
- REPOSICIO PAVIMENT TERRATZO

## COBERTA

- PANELL SANDWICH D'ACER PRELACAT DE 0,5mm I 120mm d'AILLAMENT DE POLIURETA
- CANAL DE PERFIL DE XAPA D'ALUMINI LACAT DE 20cm D'AMPLE I 80cm DE DESENVOLUPAMENT

## TANCAMENTS PRACTICABLES

| | |
|---|---|
| FE-01 | FINESTRA D'ALUMINI ANODITZAT AMB TPT DE 2 FULLES CORREDISSES I DOBLE ENVIDRAMENT BAIX EMISSIU DE 6+10+6mm AMB PERSIANA |
| FE-02 | PORTA SECCIONAL MOTORITZADA DE PANELL SANDWICH LACAT |
| FE-03a | PORTA DE 2 FULLES BATENTS DE 590(120+470)CM DE PAS D'ESTRUCTURA DE TUB D'ACER I ACABAT DE XAPA D'ACER ESMALTAT |
| FE-03b | PORTA DE 2 FULLES BATENTS DE 590(295+295)CM DE PAS D'ESTRUCTURA DE TUB D'ACER I ACABAT DE XAPA D'ACER ESMALTAT |
| FE-04 | PORTA DE 1 FULLA BATENT DE 95CM DE PAS D'ESTRUCTURA DE TUB D'ACER I ACABAT DE XAPA D'ACER ESMALTAT |
| FE-05 | ENVIDRAMENT FIX 1 FULL BAIX EMISSIU DE 6+10+6MM SOBRE MARC DE PERFILS D'ACER |
| FE-06 | GELOSIA ALUMINI AMB LAMEL.LES HORITZONTALS |
| FE-07 | REIXA EXTERIOR D'ALETES D'ALUMINI ANODITZAT |
| FI-01 | PORTA DE 2 FULLES D'ACER PER A PINTAR EI2-C45 |

| | | | | | | | | |
|---|---|---|---|---|---|---|---|---|
| AJUNTAMENT Sant Vicenç dels Horts | DIRECCIO PROJECTES<br>MARIA CINTA TABUEÑA ROIGÉ | AUTORS DEL PROJECTE<br>MONICA LOPEZ MORER | TITOL DEL PROJECTE<br>PROJECTE DE MODIFICACIO PARCIAL DE L'ANTIGA ESCOLA SANT JOSEP A SANT VICENÇ DELS HORTS PER HABILITAR-HI UN MAGATZEM | ESCALES<br>A1: 1/50<br>A3: 1/100<br>ORIGINALS | 0 2<br>GRAFIQUES | DATA:<br>ABRIL 2024 | NOM DEL PLANOL:<br>PROPOSTA<br>DIVISORIES I TANCAMENTS<br>PLANTA COBERTA | NOM FITXER CTB: POL.CTB<br>NOM FITXER: 03C.dwg | PLANOL NUM. 03C_03<br>FULL....1....DE....1 |

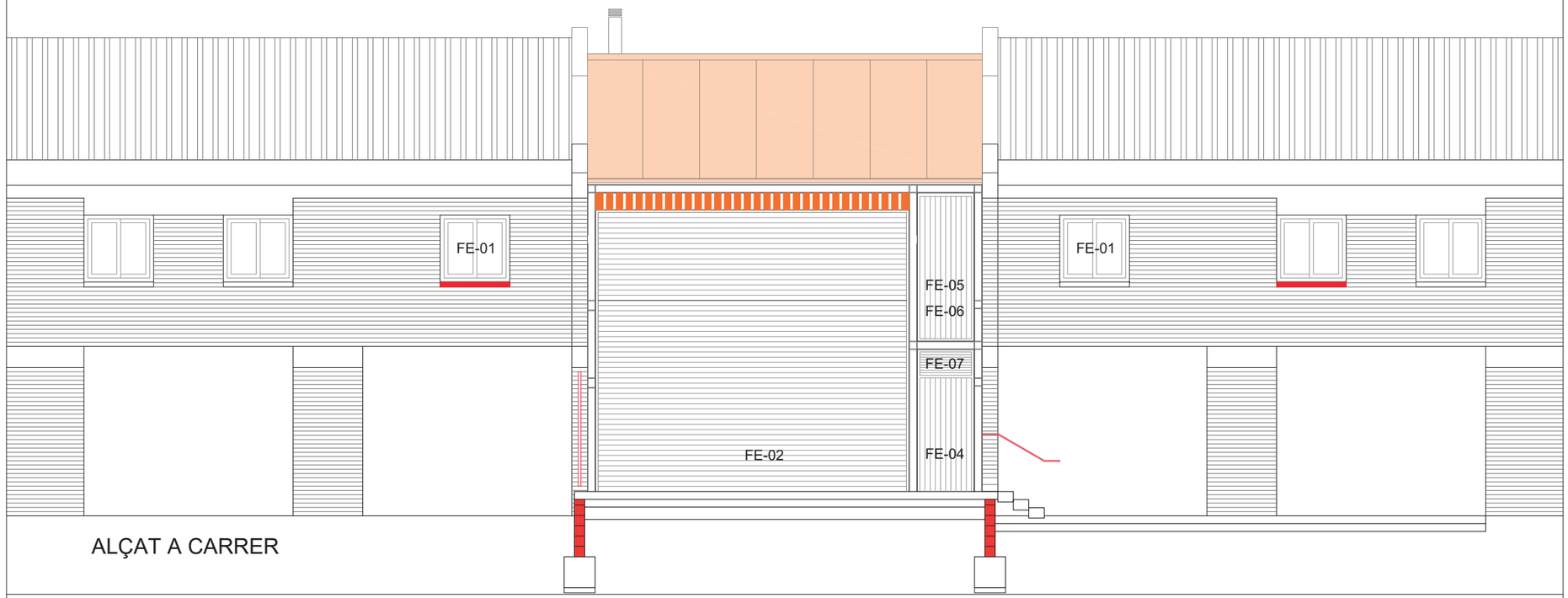


ALÇAT A CARRER

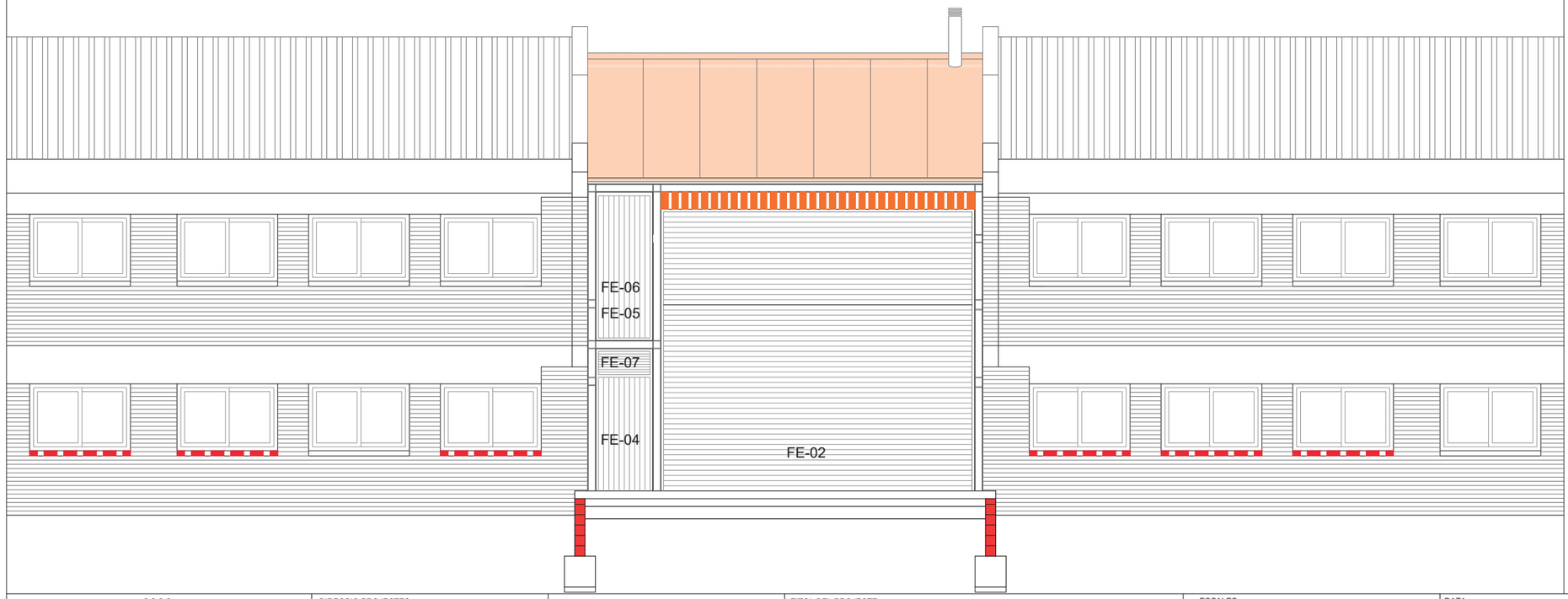


## TANCAMENTS

- TANCAMENT MAO CALAT DE 14CM.
- ENVA MAO FORADAT DE 4CM.
- PILAR MAO MASSIS CARA VISTA
- TANCAMENT BLOC DE FORMIGO MASSISSAT
- PLACA POLIESTIRE EXPANDIT 5CM EPS
- PANELL SANDWICH

## REVESTIMENTS

- CALAIX DE PLAQUES DE GUIX LAMINAT (H) 15mm
- MONOCAPA WEBERPRAL PRISMA
- PLANXA D'ACER GALVANITZADA 0,75mm
- ENGUIXAT + PINTAT
- ESCOPIDOR PEDRA ARTIFICIAL
- SUBSTITUCIO ESCOPIDOR PEDRA ARTIFICIAL

## PAVIMENTS

- PINTURA BICOMPONENT DE RESINA EPOXI
- SOLERA FORMIGO RENTAT + TOT-U
- ESGLAO PREFABRICAT DE FORMIGO
- GRES EXTRUIT
- REPOSICIO PAVIMENT TERRATZO

## COBERTA

- PANELL SANDWICH D'ACER PRELACAT DE 0,5mm I 120mm d'AILLAMENT DE POLIURETA
- CANAL DE PERFIL DE XAPA D'ALUMINI LACAT DE 20cm D'AMPLE I 80cm DE DESENVOLUPAMENT

## TANCAMENTS PRACTICABLES

| | |
|---|---|
| FE-01 | FINESTRA D'ALUMINI ANODITZAT AMB TPT DE 2 FULLES CORREDISSES I DOBLE ENVIDRAMENT BAIX EMISSIU DE 6+10+6mm AMB PERSIANA |
| FE-02 | PORTA SECCIONAL MOTORITZADA DE PANELL SANDWICH LACAT |
| FE-03a | PORTA DE 2 FULLES BATENTS DE 590(120+470)CM DE PAS D'ESTRUCTURA DE TUB D'ACER I ACABAT DE XAPA D'ACER ESMALTAT |
| FE-03b | PORTA DE 2 FULLES BATENTS DE 590(295+295)CM DE PAS D'ESTRUCTURA DE TUB D'ACER I ACABAT DE XAPA D'ACER ESMALTAT |
| FE-04 | PORTA DE 1 FULLA BATENT DE 95CM DE PAS D'ESTRUCTURA DE TUB D'ACER I ACABAT DE XAPA D'ACER ESMALTAT |
| FE-05 | ENVIDRAMENT FIX 1 FULL BAIX EMISSIU DE 6+10+6MM SOBRE MARC DE PERFILS D'ACER |
| FE-06 | GELOSIA ALUMINI AMB LAMEL.LES HORITZONTALS |
| FE-07 | REIXA EXTERIOR D'ALETES D'ALUMINI ANODITZAT |
| FI-01 | PORTA DE 2 FULLES D'ACER PER A PINTAR EI2-C45 |

| | | | | | | | | |
|---|---|---|---|---|---|---|---|---|
| AJUNTAMENT Sant Vicenç dels Horts | DIRECCIO PROJECTES<br>MARIA CINTA TABUEÑA ROIGÊ | AUTORS DEL PROJECTE<br>MONICA LOPEZ MORER | TITOL DEL PROJECTE<br>PROJECTE DE MODIFICACIO PARCIAL DE L'ANTIGA ESCOLA SANT JOSEP A SANT VICENÇ DELS HORTS PER HABILITAR-HI UN MAGATZEM | ESCALES<br>A1: 1/50<br>A3: 1/100<br>ORIGINALS | 0 2<br>GRAFIQUES | DATA:<br>ABRIL 2024 | NOM DEL PLANOL:<br>PROPOSTA<br>DIVISORIES I TANCAMENTS<br>ALÇATS | NOM FITXER CTB: POL.CTB<br>NOM FITXER: 03C.dwg | PLANOL NUM. 03C_04<br>FULL 1 DE 1 |

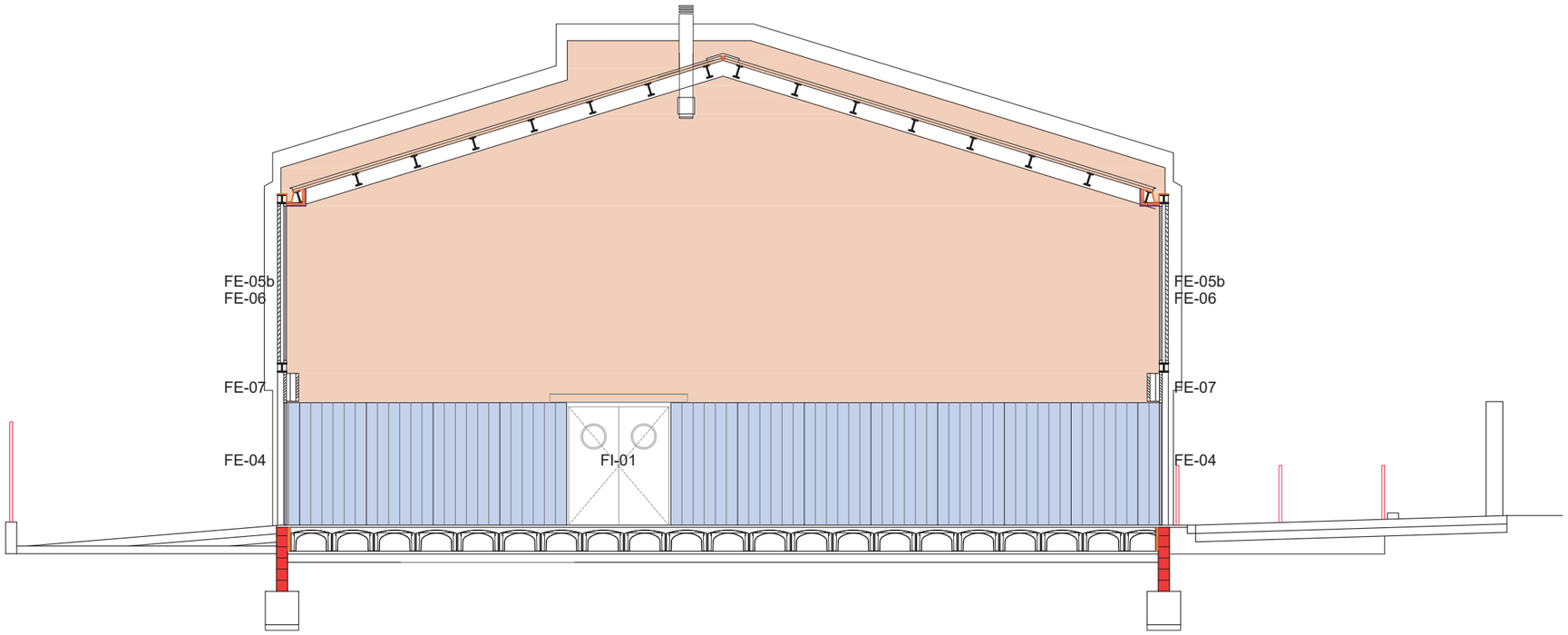


SECCIO B-B'

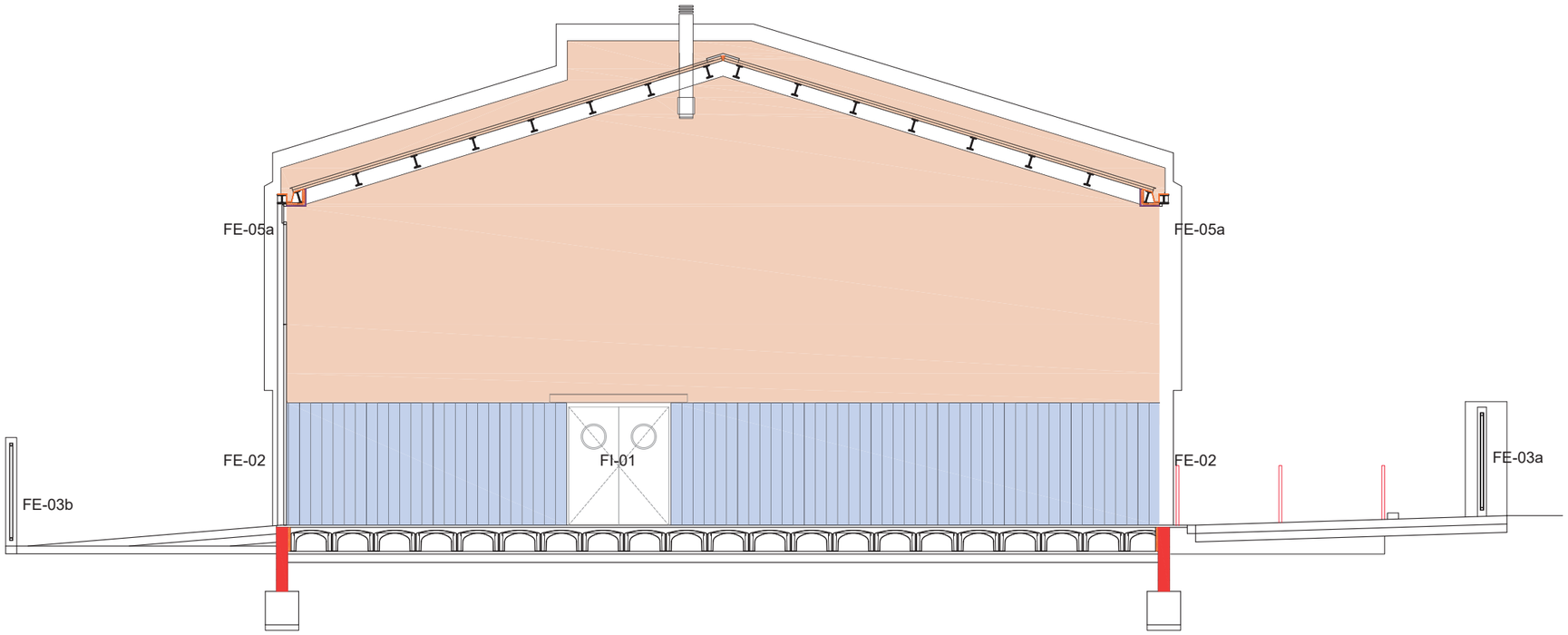


SECCIO A-A'

## TANCAMENTS

- TANCAMENT MAO CALAT DE 14CM.
- ENVA MAO FORADAT DE 4CM.
- PILAR MAO MASSIS CARA VISTA
- TANCAMENT BLOC DE FORMIGO MASSISSAT
- PLACA POLIESTIRE EXPANDIT 5CM EPS
- PANELL SANDWICH

## REVESTIMENTS

- CALAIX DE PLAQUES DE GUIX LAMINAT (H) 15mm
- MONOCAPA WEBERPRAL PRISMA
- PLANXA D'ACER GALVANITZADA 0,75mm
- ENGUIXAT + PINTAT
- ESCOPIDOR PEDRA ARTIFICIAL
- SUBSTITUCIO ESCOPIDOR PEDRA ARTIFICIAL

## PAVIMENTS

- PINTURA BICOMPONENT DE RESINA EPOXI
- SOLERA FORMIGO RENTAT + TOT-U
- ESGLAO PREFABRICAT DE FORMIGO
- GRES EXTRUIT
- REPOSICIO PAVIMENT TERRATZO

## COBERTA

- PANELL SANDWICH D'ACER PRELACAT DE 0,5mm I 120mm d'AILLAMENT DE POLIURETA
- CANAL DE PERFIL DE XAPA D'ALUMINI LACAT DE 20cm D'AMPLE I 80cm DE DESENVOLUPAMENT

## TANCAMENTS PRACTICABLES

| | |
|---|---|
| FE-01 | FINESTRA D'ALUMINI ANODITZAT AMB TPT DE 2 FULLES CORREDISSES I DOBLE ENVIDRAMENT BAIX EMISSIU DE 6+10+6mm AMB PERSIANA |
| FE-02 | PORTA SECCIONAL MOTORITZADA DE PANELL SANDWICH LACAT |
| FE-03a | PORTA DE 2 FULLES BATENTS DE 590(120+470)CM DE PAS D'ESTRUCTURA DE TUB D'ACER I ACABAT DE XAPA D'ACER ESMALTAT |
| FE-03b | PORTA DE 2 FULLES BATENTS DE 590(295+295)CM DE PAS D'ESTRUCTURA DE TUB D'ACER I ACABAT DE XAPA D'ACER ESMALTAT |
| FE-04 | PORTA DE 1 FULLA BATENT DE 95CM DE PAS D'ESTRUCTURA DE TUB D'ACER I ACABAT DE XAPA D'ACER ESMALTAT |
| FE-05 | ENVIDRAMENT FIX 1 FULL BAIX EMISSIU DE 6+10+6MM SOBRE MARC DE PERFILS D'ACER |
| FE-06 | GELOSIA ALUMINI AMB LAMEL.LES HORITZONTALS |
| FE-07 | REIXA EXTERIOR D'ALETES D'ALUMINI ANODITZAT |
| FI-01 | PORTA DE 2 FULLES D'ACER PER A PINTAR EI2-C45 |


AJUNTAMENT Sant Vicenç dels Horts

DIRECCIO PROJECTES: MARIA CINTA TABUEÑA ROIGÊ

AUTORS DEL PROJECTE: MONICA LOPEZ MORER

TITOL DEL PROJECTE: PROJECTE DE MODIFICACIO PARCIAL DE L'ANTIGA ESCOLA SANT JOSEP A SANT VICENÇ DELS HORTS PER HABILITAR-HI UN MAGATZEM

ESCALES: A1: 1/50 A3: 1/100 ORIGINALS — 0 2 GRAFIQUES

DATA: ABRIL 2024

NOM DEL PLANOL: PROPOSTA — DIVISORIES I TANCAMENTS SECCIONS

NOM FITXER CTB: POL.CTB

NOM FITXER: 03C.dwg

PLANOL NUM. 03C_05

FULL 1 DE 1

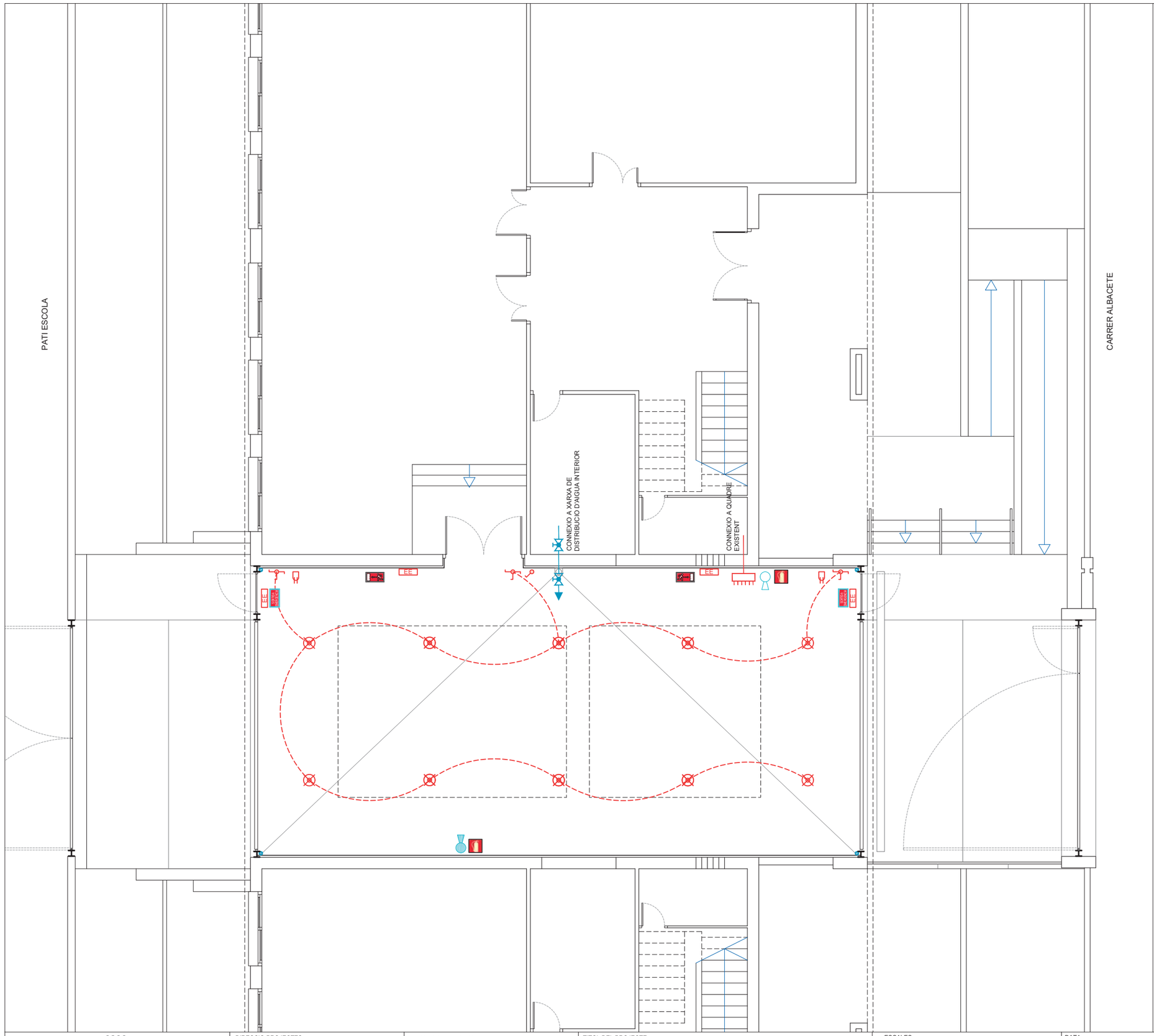


## INSTAL.LACIO ELECTRICA

- LLUM D'EMERGENCIA
- CAMPANA LED UFO 150W 120ª 21000 Lm PRO chip Philips LumiLEDS 3030 IP65 A 4000ºK
- ENDOLL
- QUADRE ELECTRIC
- INTERRUPTOR CONMUTAT
- INTERRUPTOR VENTILACIO

## INSTAL.LACIO D'AIGUA

- CANONADA DE DISBRIBUCIO
- CLAU DE PAS
- AIXETA MURAL

## INSTAL.LACIO DE VENTILACIO

01 REIXA INTEMPERIE
02 FILTRE AIRE
03 CAPSA DE XAPA GALVANITZADA
04 REIXA INTERIOR
05 VENTILADOR CIRCULAR
06 CONDUCTE CIRCULAR ACER GALVANITZAT
07 XEMENEIA ROTATORIA
08 CONDUCTE VENTILACIO CAMBRA SOLERA

## INSTAL.LACIO SANEJAMENT

01 REIXA INTEMPERIE
02 FILTRE AIRE
03 CAPSA DE XAPA GALVANITZADA
04 REIXA INTERIOR
05 VENTILADOR CIRCULAR
06 CONDUCTE CIRCULAR ACER GALVANITZAT
07 XEMENEIA ROTATORIA

## PROTECCIONS CONTRA INCENDIS

- EXTINTOR POLS SECA 6 kg
- EXTINTOR CO2 5 kg
- SENYALITZACIO EXTINTOR
- SENYALITZACIO PORTA EMERGENCIA
- SENYALITZACIO RECORREGUT EVAQUACIO

| | | | | | | | | |
|---|---|---|---|---|---|---|---|---|
| AJUNTAMENT Sant Vicenç dels Horts | DIRECCIO PROJECTES<br>MARIA CINTA TABUEÑA ROIGÉ | AUTORS DEL PROJECTE<br>MONICA LOPEZ MORER | TITOL DEL PROJECTE<br>PROJECTE DE MODIFICACIO PARCIAL DE L'ANTIGA ESCOLA SANT JOSEP A SANT VICENÇ DELS HORTS PER HABILITAR-HI UN MAGATZEM | ESCALES<br>A1: 1/50<br>A3: 1/100<br>ORIGINALS | 0 2<br>GRAFIQUES | DATA:<br>MAIG 2024 | NOM DEL PLANOL:<br>PROPOSTA<br>INSTAL.LACIONS<br>PLANTA BAIXA | NOM FITXER CTB: POL.CTB<br>NOM FITXER: 03D.dwg | PLANOL NUM. 03D_01<br>FULL....1....DE....1 |

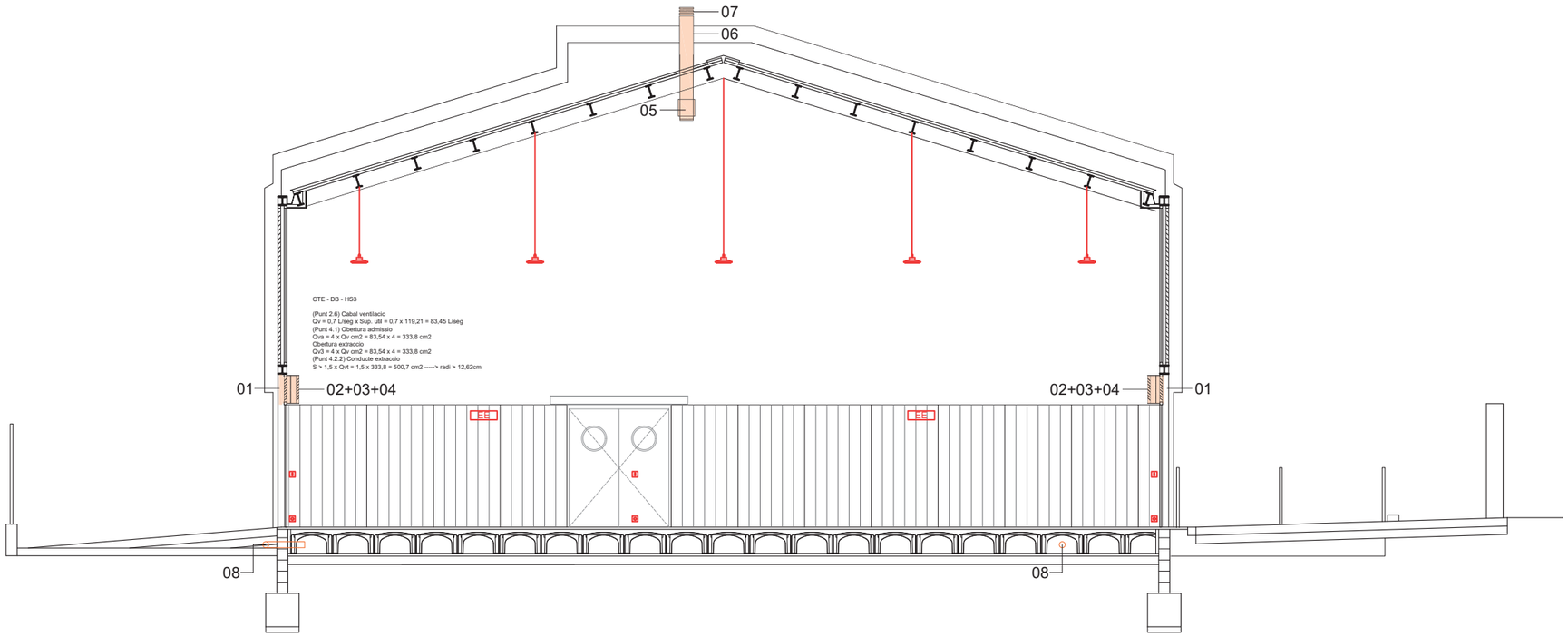


## INSTAL.LACIO ELECTRICA

- LLUM D'EMERGENCIA
- CAMPANA LED UFO 150W 120ª 21000 Lm PRO chip Philips LumiLEDS 3030 IP65 A 4000ºK
- ENDOLL
- QUADRE ELECTRIC
- INTERRUPTOR CONMUTAT
- INTERRUPTOR VENTILACIO

## INSTAL.LACIO D'AIGUA

- CANONADA DE DISBRIBUCIO
- CLAU DE PAS
- AIXETA MURAL

## INSTAL.LACIO DE VENTILACIO

01 REIXA INTEMPERIE
02 FILTRE AIRE
03 CAPSA DE XAPA GALVANITZADA
04 REIXA INTERIOR
05 VENTILADOR CIRCULAR
06 CONDUCTE CIRCULAR ACER GALVANITZAT
07 XEMENEIA ROTATORIA
08 CONDUCTE VENTILACIO CAMBRA SOLERA

## INSTAL.LACIO SANEJAMENT

01 REIXA INTEMPERIE
02 FILTRE AIRE
03 CAPSA DE XAPA GALVANITZADA
04 REIXA INTERIOR
05 VENTILADOR CIRCULAR
06 CONDUCTE CIRCULAR ACER GALVANITZAT
07 XEMENEIA ROTATORIA

## PROTECCIONS CONTRA INCENDIS

- EXTINTOR POLS SECA 6 kg
- EXTINTOR CO2 5 kg
- SENYALITZACIO EXTINTOR
- SENYALITZACIO PORTA EMERGENCIA
- SENYALITZACIO RECORREGUT EVAQUACIO

| | | | | | | | | |
|---|---|---|---|---|---|---|---|---|
| AJUNTAMENT Sant Vicenç dels Horts | DIRECCIO PROJECTES<br>MARIA CINTA TABUEÑA ROIGÉ | AUTORS DEL PROJECTE<br>MONICA LOPEZ MORER | TITOL DEL PROJECTE<br>PROJECTE DE MODIFICACIO PARCIAL DE L'ANTIGA ESCOLA SANT JOSEP A SANT VICENÇ DELS HORTS PER HABILITAR-HI UN MAGATZEM | ESCALES<br>A1: 1/50<br>A3: 1/100<br>ORIGINALS | 0 2<br>GRAFIQUES | DATA:<br>MAIG 2024 | NOM DEL PLANOL:<br>PROPOSTA<br>INSTAL.LACIONS SECCIO | NOM FITXER CTB: POL.CTB<br>NOM FITXER: 03D.dwg | PLANOL NUM. 03D_02<br>FULL....1....DE....1 |

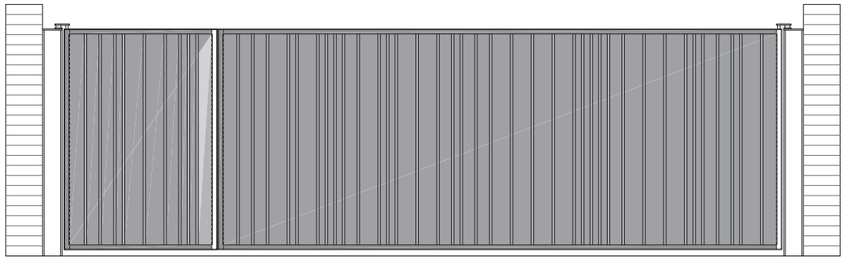

ALÇAT INTERIOR




ALÇAT EXTERIOR

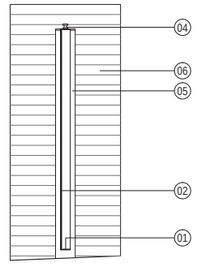


SECCIO

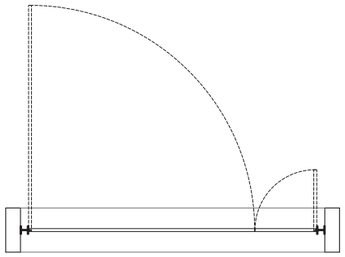

ESQUEMA APERTURA

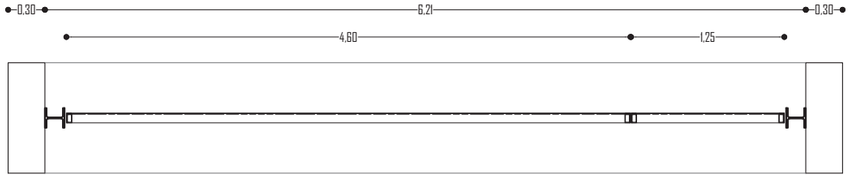


PLANTA

# DETALL PORTA FE-3a

E. 1:20 (A1) / 1:40 (A3)

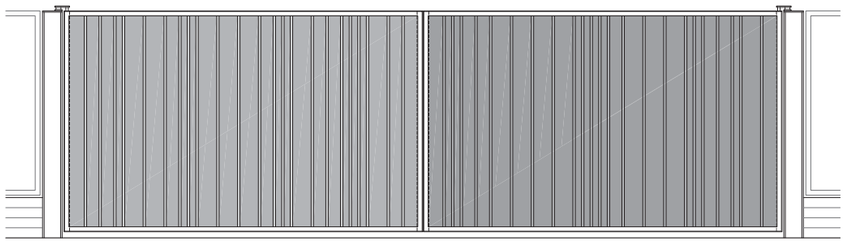

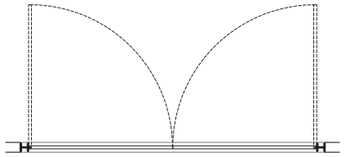

ESQUEMA APERTURA

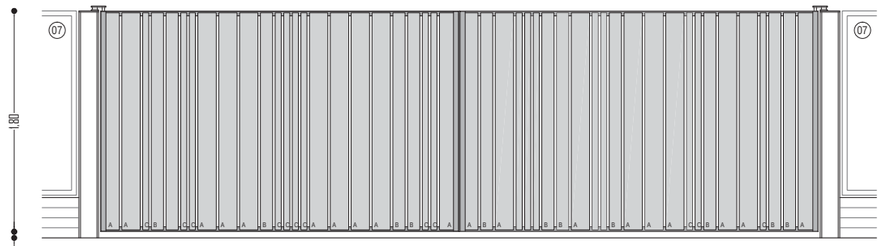


ALÇAT EXTERIOR

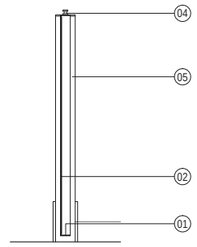


SECCIO

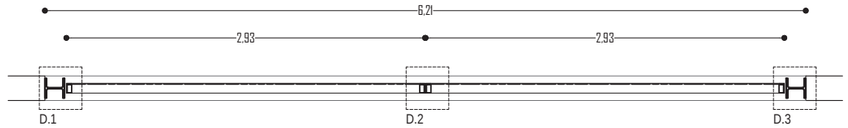


PLANTA

# DETALL PORTA FE-3b

E. 1:20 (A1) / 1:40 (A3)

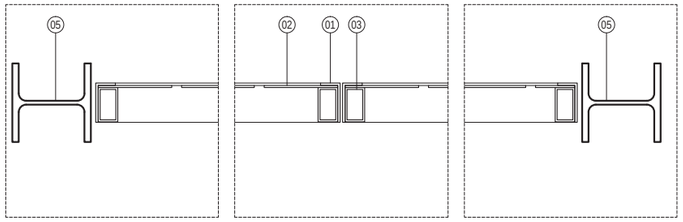


D.1 D.2 D.3

E. 1:5 (A1) / 1:10 (A3)

## LLEGENDA DETALL

01 BASTIDOR EN PERFIL L 80.40.5mm EN ACER PER A PINTAR
02 XAPA D'ACER G=12mm, AMPLE=15(A)-10(B)-5(C)cm
03 TUB RECTANGULAR D'ACER 70.40.4mm
04 FRONTISSA DE PUNT DE GIR
05 PERFIL HEB-160
06 PILAR D'OBRA
06 TANCA EXISTENT

| | | | | | | | | |
|---|---|---|---|---|---|---|---|---|
| AJUNTAMENT Sant Vicenç dels Horts | DIRECCIO PROJECTES<br>MARIA CINTA TABUEÑA ROIGÉ | AUTORS DEL PROJECTE<br>MONICA LOPEZ MORER | TITOL DEL PROJECTE<br>PROJECTE DE MODIFICACIO PARCIAL DE L'ANTIGA ESCOLA SANT JOSEP A SANT VICENÇ DELS HORTS PER HABILITAR-HI UN MAGATZEM | ESCALES<br>A1: E.V.<br>A3: E.V.<br>ORIGINALS<br>GRAFIQUES | DATA:<br>MAIG 2024 | NOM DEL PLANOL:<br>PROPOSTA<br>DETALLS<br>PORTES DE PARCEL.LA | NOM FITXER CTB:<br>POL.CTB<br>NOM FITXER:<br>03E.dwg | PLANOL NUM.<br>03E_01<br>FULL....1....DE....1 |

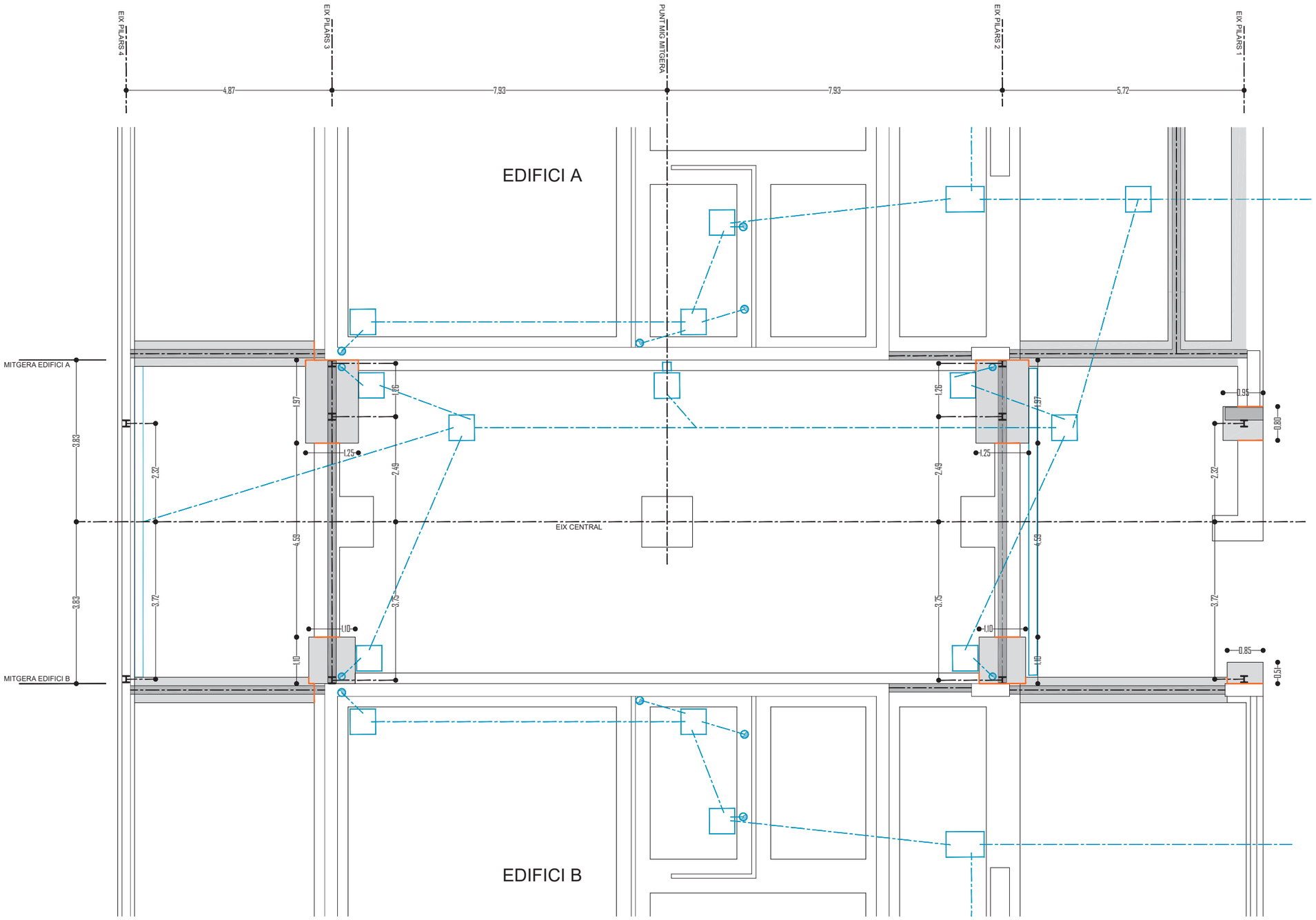


SANEJAMENT

- CANAL RECOLLIDA AIGUA
- CLAVEGEGUERO D.N. 125 mm
- PERICO 40x40 cm
- ARRIBADA BAIXANT D.N. 80 mm

- ESPERES (BARRES D'ACER)
- MUR DE BLOC
- NOVA SABATA
- RECALÇ SABATA EXISTENT
- SABATA EXISTENT

ORDRE D'EXECUCIO:
- REPLANTEIG NOUS PILARS
- ENDERROC TRAMS DE FONAMENTACIO AFECTADA
- COL.LOCACIO D'ESPERES (BARRES D'ACER) ENTRE FONAMENTACIO NOVA I EXISTENT
- NETEJA FONAMENTACIO
- MUNTATGE ENCOFRATS I COI.LOCACIO PLETINES D'ANCORATGE DE PILARS
- EXECUCIO NOVA SABATA

| | | | | | | | | |
|---|---|---|---|---|---|---|---|---|
| AJUNTAMENT Sant Vicenç dels Horts | DIRECCIO PROJECTES<br>MARIA CINTA TABUEÑA ROIGÉ | AUTORS DEL PROJECTE<br>MONICA LOPEZ MORER | TITOL DEL PROJECTE<br>PROJECTE DE MODIFICACIO PARCIAL DE L'ANTIGA ESCOLA SANT JOSEP A SANT VICENÇ DELS HORTS PER HABILITAR-HI UN MAGATZEM | ESCALES<br>A1: 1/50<br>A3: 1/100<br>ORIGINALS<br>0 2<br>GRAFIQUES | DATA:<br>ABRIL 2024 | NOM DEL PLANOL:<br>ESTAT ACTUAL<br>ESTRUCTURA<br>REPLANTEIG FONAMENTACIO FONAMENTACIO | NOM FITXER CTB:<br>POL.CTB<br>NOM FITXER:<br>04A.dwg | PLANOL NUM.<br>04A_01<br>FULL....1....DE....1 |

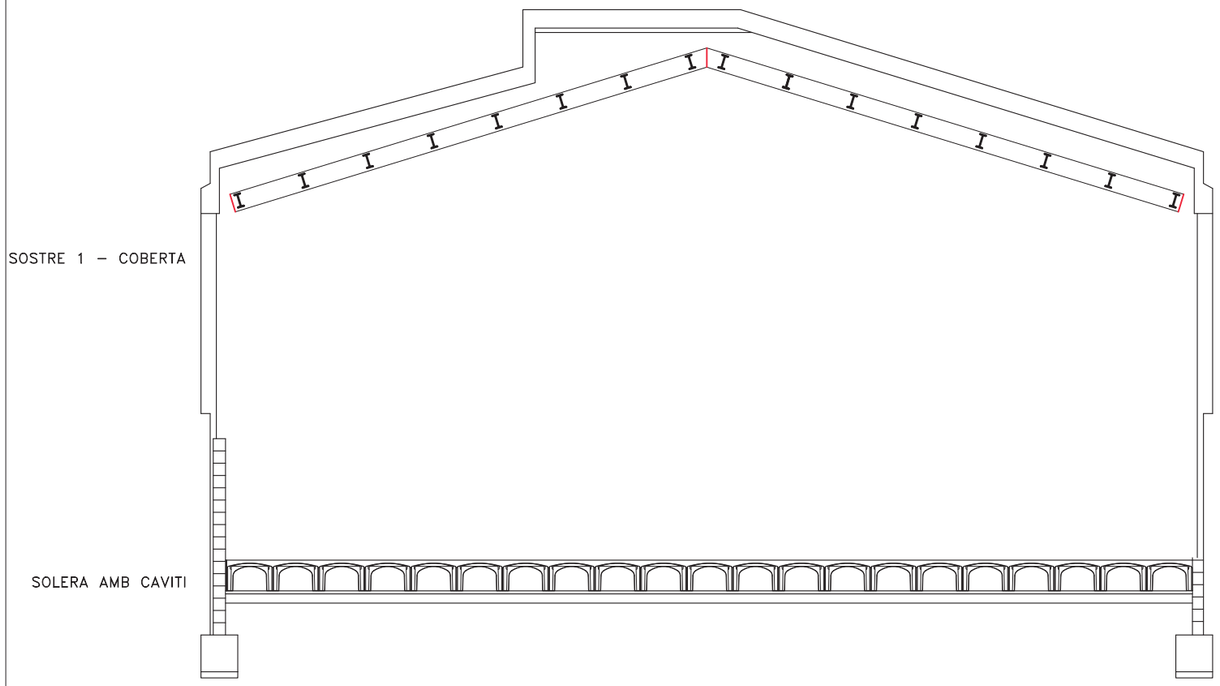


ESTRUCTURA – SECCIÓ ESQUEMÀTICA
**Escala 1:50**

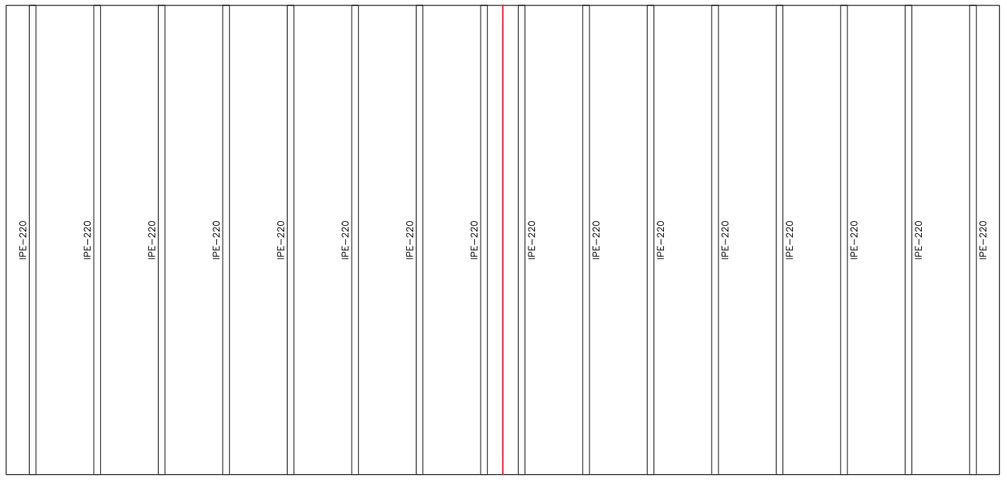


ESTRUCTURA – SOSTRE 1
**Escala 1:50**

## 02 PLACA D'ANCORATGE A PARET DE FÀBRICA DE MAÓ

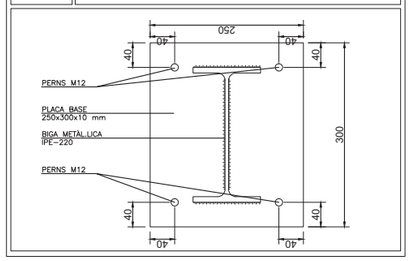


## 03 ALTERNATIVA DE SOLDADURA

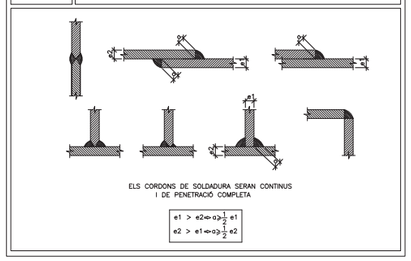


## 04 CAVITI – MODEL C45

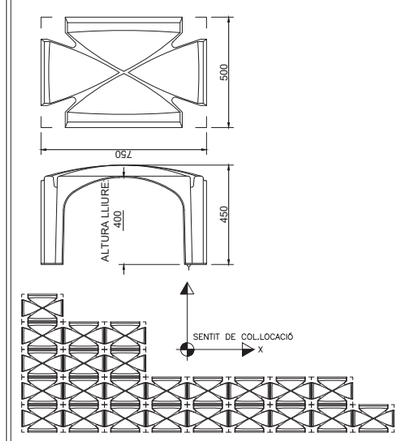


DIMENSIONS: 750X500MM
ALTURA TOTAL: 450mm
Altura interior: 400mm
SUPERFÍCIE DE RECOLZAMENT SOBRE EL TERRENY: 858 cm2/m2
CONSUM DE FORMIGÓ (SENSE CAPA DE COMPRESSIÓ): 77 l/m2
PECES PER METRO QUADRAT: 2,67 uds
PES PROPI (SENSE CAPA DE COMPRESSIÓ): 170 kg/m2
TENSIÓ DEL TERRENY > 1kg/cm2
ARMAT CAPA DE COMPRESSIÓ: #150x150x6 mm

## DADES DE PLANTA

| CARREGUES | COBERTA |
|---|---|
| PES PROPI: | 0.16 KN/m² |
| SOBRECARREGA D'US: | 0.50 KN/m² |
| CARREGUES MORTES: | 0.00 KN/m² |
| NEU: | 0.50 KN/m² |
| CALEF. PER TERRA RADIAT: | 0.00 KN/m² |
| ALTRES CARREGUES: | 0.00 KN/m² |

SECCIÓ TIPUS DEL SOSTRE

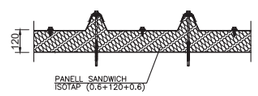


## CARACTERÍSTIQUES DE L'ACER

| MATERIALS | ACER | | | | | | | | | | | |
|---|---|---|---|---|---|---|---|---|---|---|---|---|
| | CONTROL | | CARACTERÍSTIQUES. | | | | | | | | | |
| Element | Nivell de Control | Coeficient de Ponderació | Tipus d'acer | Mètodes d'unió | Classe d'exposició | | | | | | Sistema de protecció | Característiques del sistema |
| Acer perfils laminats | Normal | $\gamma_s$ = 1.15 | S-275 | soldadura | C1 | **C2** | C3 | C4 | C5 | CX | Pintura | Doble capa |
| Acer perfils de xapa soldada | Normal | $\gamma_s$ = 1.15 | S-275 | soldadura | C1 | **C2** | C3 | C4 | C5 | CX | Pintura | Doble capa |
| Plaques d'ancoratge | Normal | $\gamma_s$ = 1.15 | S-275 | soldadura | C1 | **C2** | C3 | C4 | C5 | CX | Pintura | Doble capa |
| Platines / Rigiditzadors | Normal | $\gamma_s$ = 1.15 | S-275 | soldadura | C1 | **C2** | C3 | C4 | C5 | CX | Pintura | Doble capa |
| Execució | ADAPTAT AL CODI ESTRUCTURAL | | | | | | | | | | | |

| Nivell de risc | | Categoria de uso | | Categoria d'execució | | Classe d'execució | | | |
|---|---|---|---|---|---|---|---|---|---|
| **CC2** | CC3 | **SC1** | SC2 | **PC1** | PC2 | 1 | **2** | 3 | 4 |

## DADES DE PLANTA

| CARREGUES | SOLERA |
|---|---|
| PES PROPI CAVITI: | 1'75 KN/m² |
| PES PROPI CAPA DE COMPRESSIÓ: | 1'25 KN/m² |
| SOBRECARREGA D'US: | 5'00 KN/m² |
| CARREGUES MORTES: | 1'00 KN/m² |
| NEU: | 0'00 KN/m² |
| ALTRES CARREGUES: | 0'00 KN/m² |

SECCIÓ TIPUS DEL SOSTRE

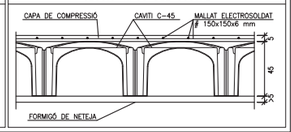


## CARACTERÍSTIQUES DELS MATERIALS

| MATERIALS | FORMIGÓ | | | | | | ACER | | |
|---|---|---|---|---|---|---|---|---|---|
| | CONTROL | | CARACTERÍSTIQUES | | | | CONTROL | | CARACT. |
| Element | Nivell Control | Coef. Pond. | Tipus | Consistència | Tamany Max.Granulat | Ambient | Nivell Control | Coef. Pond. | Tipus |
| Solera | Normal | $\gamma_c$=1.50 | HA-25 N/mm2 | Tova (6-9 cm.) | 12 mm. | XS1 | Normal | $\gamma_s$=1.15 | B-500 S |
| Execució | Normal | $\gamma_f$=1.60 | ADAPTAT A L'INSTRUCCIÓ CODI ESTRUCTURAL I CTE | | | | | | |

**NOTES**

–Encavallaments segons CODI ESTRUCTURAL
–L'acer utilitzat tindrà que estar garantit amb el segell del CIETSID

## 01 ESQUEMA EN PLANTA DE ZONA D'ACTUACIÓ .

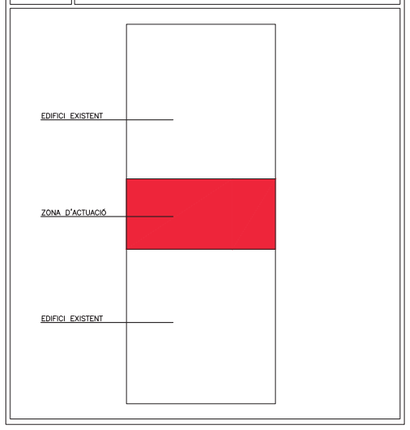


| | | | | | | | |
|---|---|---|---|---|---|---|---|
| AJUNTAMENT Sant Vicenç dels Horts | DIRECCIO PROJECTES<br>MARIA CINTA TABUEÑA ROIGÉ | AUTORS DEL PROJECTE<br>MONICA LOPEZ MORER | TITOL DEL PROJECTE<br>PROJECTE DE MODIFICACIO PARCIAL DE L'ANTIGA ESCOLA SANT JOSEP A SANT VICENÇ DELS HORTS PER HABILITAR-HI UN MAGATZEM | ESCALES<br>A1:<br>A3:<br>ORIGINALS<br>0 2<br>GRAFIQUES | DATA:<br>MAIG 2024 | NOM DEL PLANOL:<br>PROPOSTA<br>ESTRUCTURA<br>ESTRUCTURA DE COBERTA | NOM FITXER CTB: POL.CTB<br>NOM FITXER: 04A.dwg<br>PLANOL NUM. 04A_02<br>FULL 1 DE 1 |

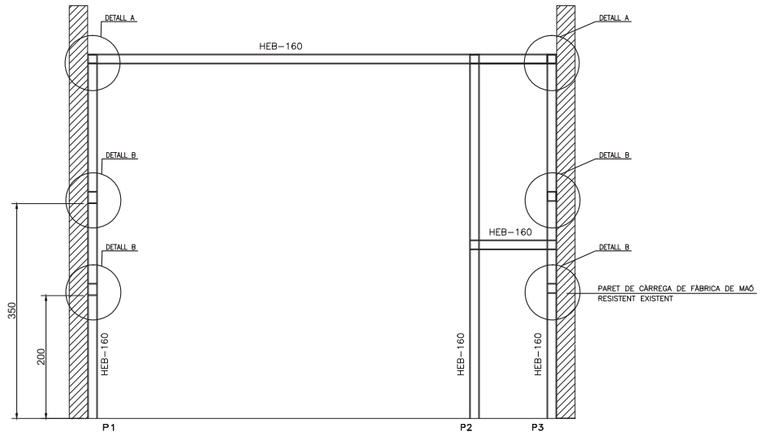


ESTRUCTURA – FAÇANA
Escala 1:50

## UNIONS SOLDADES EN ESTRUCTURA METÀL x LICA

NORMA:
Codi Estructural: Codi Estructural (Reial decret 470/2021). Article 4. Welded connections.

MATERIALS:
- Perfils (Material base): S275 (UNE-EN 10025-2).
- Material d'aportació (soldadures): Els valors específics del límit elàstic, resistència última a la tracció, allargament a trencament i energia mínima de Charpy, del metall d'aportació, hauràn de ser iguals o superiors als corresponents del tipus d'acer del material base. (Eurocodi 3, Part 1-8, article 4.2 (2))

DISPOSICIONS CONSTRUCTIVES:
1) Les següents prescripcions s'apliquen a unions soldades on els gruixos de les peces a unir siguin almenys de 4 mm.

2) Els cordons de les soldadures en angle no podran tenir un espessor de gola inferior a 3 mm ni superior al menor espessor de les peces a unir.

3) Els cordons de les soldadures en angle les longituds dels quals siguin menors de 30 mm o 6 vegades el gruix de gola, no es tindran en compte per calcular la resistència de la unió.

4) En el detall de les soldadures en angle s'indica la longitud efectiva del cordó (longitud sobre la qual el cordó té el seu gruix de gola complet). Per complir-la, pot ser necessari prolongar el cordó rodejant les cantonades, amb el mateix gruix de gola i una longitud de 2 vegades d'aquest gruix. La longitud efectiva d'un cordó de soldadura hauria de ser major o igual que 6 vegades gruix de gola.

5) Les soldadures en angle poden ser usades per a unir peces on les cares a unir formen un angle b comprès entre 60 i 120 graus. En cas contrari:

- Per a angles b > 120 (graus): la resistència de les soldadures en angle s'ha de determinar mitjançant assaigs.
- Per a angles b < 60 (graus): es consideraran com a soldadures a topall amb penetració parcial.

COMPROVACIONS:
a) Cordons de soldadura a topall amb penetració total:
En aquest cas, no és necessària cap comprovació. La resistència de càlcul dels cordons de soldadura a topall amb penetració total serà igual a la resistència de càlcul de la més feble de les peces unides, sempre que el cordó de soldadura es realitzi amb un elèctrode adequat que proporcioni un límit elàstic mínim i una resistència a tracció mínima en el metall d'aportació no menor que la requerida per al material base.

b) Cordons de soldadura a topall amb penetració parcial i amb preparació de vores:
Es comproven com soldadures en angle considerant un gruix de gola igual al cantell nominal de la preparació menys 2 mm.

c) Cordons de soldadura en angle:
Es realitza la comprovació de tensions en cada cordó de soldadura segons l'article 4.5.3.2 Eurocodi 3, Part 1-8 (Mètode direccional).

## REFERÈNCIES I SIMBOLOGIA

a[mm]: gruix de gola eficaç d'un cordó de soldadura en angle, que és l'alçada del major triangle (d'iguals o desiguals costats) que es pot inscriure dins de les cares de fusió i la superfície del cordó, mesurat perpendicularment a la cara exterior d'aquest triangle. Eurocodi 3, Part 1-8, Article 4.5.2 (1)

L[mm]: longitud efectiva del cordó de soldadura

MÈTODE DE REPRESENTACIÓ DE SOLDADURES

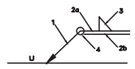


Referències:
1: línia de la fletxa
2a: línia de referència (línia contínua)
2b: línia d'identificació (línia a traços)
3: símbol de soldadura
4: indicacions complementàries
U: Unió

Referències 1, 2a i 2b

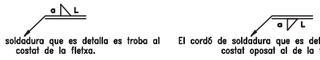


El cordó de soldadura que es detalla es troba al costat de la fletxa.

El cordó de soldadura que es detalla es troba al costat oposat al de la fletxa.

Referència 3

| Designació | Il·lustració | Símbol |
|---|---|---|
| Soldadura en angle | | |
| Soldadura a topall en 'V' simple (amb xamfrà) | | |
| Soldadura a topall en bisell simple | | |
| Soldadura a topall en bisell doble | | |
| Soldadura a topall en bisell simple amb talló d'arrel ampli | | |
| Soldadura combinada a topall en bisell simple i en angle | | |
| Soldadura a topall en biaix simple amb costat corb | | |

Referència 4

| Representació | Descripció |
|---|---|
| | Soldadura realitzada en tot el perímetre de la peça |
| | Soldadura realitzada en taller |
| | Soldadura realitzada en el lloc de muntatge |

## DADES GEOTÈCNIQUES

| | | |
|---|---|---|
| Tensió admissible del terreny: | | |
| Llosa de fonaments : | σ | --- kg/cm² |
| Sabates corregudes: | σ | --- kg/cm² |
| Sabates aïllades: | σ | 2'00 kg/cm² |
| Resistència del terreny (fonamentació profunda): | | |
| Resistència per fust: | Rf | --- T/m |
| Resistència per punta: | Rp | --- T |
| Densitat mitjana: | ∂ | --- kg/m³ |
| Angle de fregament intern: | φ | --- |
| Coeficient de fregament terra-fonament: | ξ | --- |
| Cohesió efectiva: | τ | --- kg/cm² |
| Coeficient de Bastast: | γ | --- kp/cm³ |

ESTUDI GEOTÈCNIC
REALITZAT PER: -
Nº DE PROJECTE: -
DATA DE L'ESTUDI -
DADES ESTIMADES. NO ES DISPOSA D'ESTUDI GEOTÈCNIC

## CARACTERÍSTIQUES DE L'ACER

| MATERIALS | ACER | | | | | | | | | | | | | |
|---|---|---|---|---|---|---|---|---|---|---|---|---|---|---|
| | CONTROL | | CARACTERÍSTIQUES. | | | | | | | | | | | |
| Element | Nivell de Control | Coeficient de Ponderació | Tipus d'acer | Mètodes d'unió | Classe d'exposició | | | | | | | Sistema de protecció | Característiques del sistema |
| Acer perfils laminats | Normal | $\gamma_s$ = 1.15 | S-275 | soldadura | C1 | C2 | C3 | C4 | C5 | CX | Pintura | Doble capa |
| Acer perfils de xapa soldada | Normal | $\gamma_s$ = 1.15 | S-275 | soldadura | C1 | C2 | C3 | C4 | C5 | CX | Pintura | Doble capa |
| Plaques d'ancoratge | Normal | $\gamma_s$ = 1.15 | S-275 | soldadura | C1 | C2 | C3 | C4 | C5 | CX | Pintura | Doble capa |
| Platines / Rigiditzadors | Normal | $\gamma_s$ = 1.15 | S-275 | soldadura | C1 | C2 | C3 | C4 | C5 | CX | Pintura | Doble capa |
| Execució | ADAPTAT AL CODI ESTRUCTURAL | | | | | | | | | | | | |

| Nivell de risc | | Categoria de uso | | Categoria d'execució | | Classe d'execució | | | |
|---|---|---|---|---|---|---|---|---|---|
| CC2 | CC3 | SC1 | SC2 | PC1 | PC2 | 1 | 2 | 3 | 4 |

## CARACTERÍSTIQUES DELS MATERIALS

| MATERIALS | FORMIGÓ | | | | | | ACER | | |
|---|---|---|---|---|---|---|---|---|---|
| | CONTROL | | CARACTERÍSTIQUES | | | | CONTROL | | CARACT. |
| Element | Nivell Control | Coef. Pond. | Tipus | Consistència | Tamany Max.Granulat | Ambient | Nivell Control | Coef. Pond. | Tipus |
| Bigues | Normal | $\gamma_c$=1.50 | HA-25 N/mm2 | Tova (6-9 cm.) | 12 mm. | XC1 | Normal | $\gamma_s$=1.15 | B-500 S |
| Execució | Normal | $\gamma_f$=1.60 | ADAPTAT A L'INSTRUCCIÓ CODI ESTRUCTURAL I CTE | | | | | | |

NOTES
-Encavallaments segons CODI ESTRUCTURAL
-L'acer utilitzat tindrà que estar garantit amb el segell del CIETSID

## 04 DETALL DE PLACA BASE AMB PILARS P1 I P3

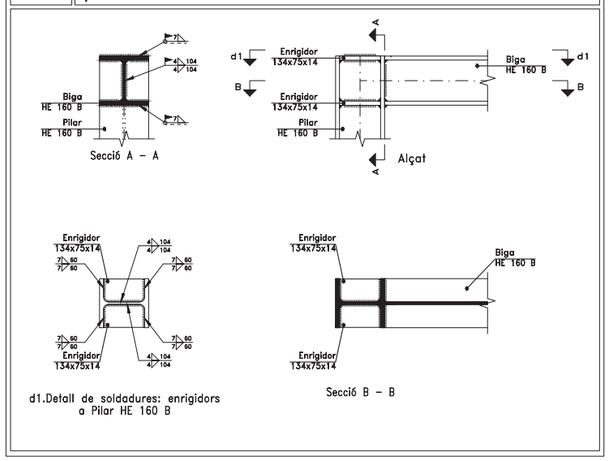


## 05 DETALL DE PLACA BASE AMB PILARS P1 I P3

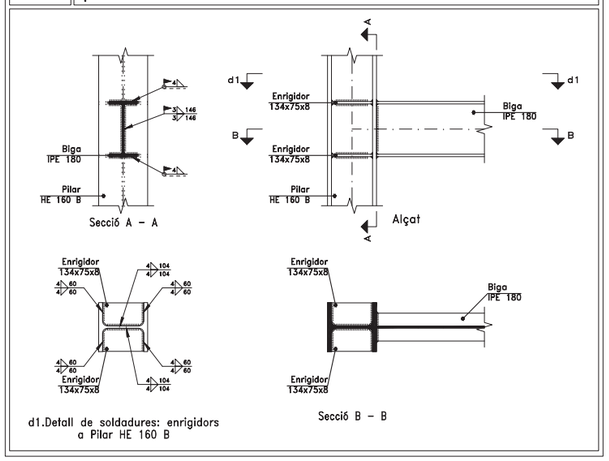


## 06 DETALL D'ANCORATGE DE PILAR A PARET DE FÀBRICA DE MAÓ DETALL A

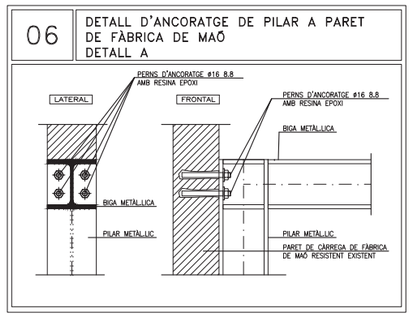


## 07 DETALL D'ANCORATGE DE PILAR A PARET DE FÀBRICA DE MAÓ DETALL B

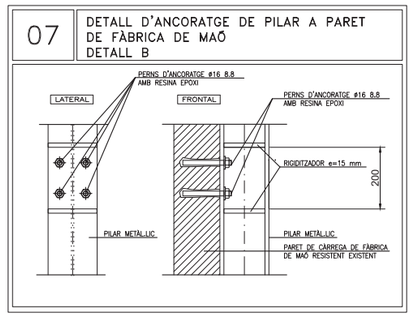


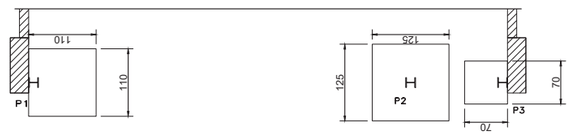


ESTRUCTURA – FONAMENTS
Escala 1:50

| QUADRE D'ELEMENTS DE FONAMENTACIÓ | | | | | | |
|---|---|---|---|---|---|---|
| Referències | Dimensions (cm) | Cantell (cm) | Armat inf. X | Armat inf. Y | Armat sup. X | Armat sup. Y |
| P1 | 110x110 | 80 | 5ø16c/20 | 5ø16c/20 | 5ø16c/20 | 5ø16c/20 |
| P2 | 125x125 | 80 | 5ø16c/20 | 5ø16c/20 | 5ø16c/20 | 5ø16c/20 |
| P3 | 70x70 | 70 | 4ø16c/15 | 4ø16c/15 | 4ø16c/15 | 4ø16c/15 |

## 01 SISTEMA D'ANCORATGE PER PLAQUES DE RECOLZAMENT CONVENCIONALS ARMAT SUPERIOR I INFERIOR

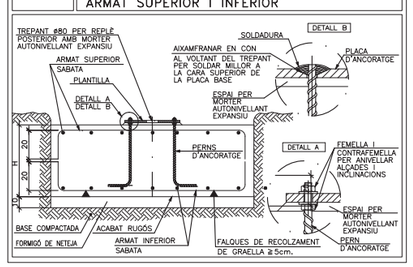


## 02 DETALL DE PLACA BASE AMB PILARS P1 I P3

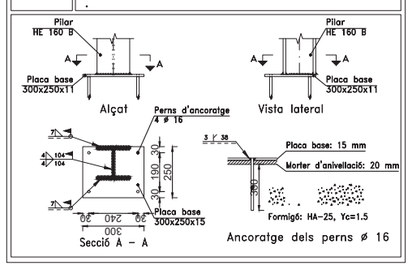


## 03 DETALL DE PLACA BASE AMB PILARS P1 I P3

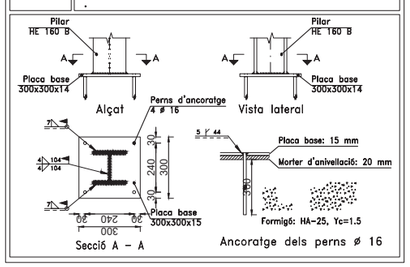


| | | | | | | | | |
|---|---|---|---|---|---|---|---|---|
| AJUNTAMENT Sant Vicenç dels Horts | DIRECCIO PROJECTES<br>MARIA CINTA TABUEÑA ROIGÉ | AUTORS DEL PROJECTE<br>MONICA LOPEZ MORER | TITOL DEL PROJECTE<br>PROJECTE DE MODIFICACIO PARCIAL DE L'ANTIGA ESCOLA SANT JOSEP A SANT VICENÇ DELS HORTS PER HABILITAR-HI UN MAGATZEM | ESCALES<br>A1: E.V.<br>A3: E.V.<br>ORIGINALS GRAFIQUES | DATA:<br>MAIG 2024 | NOM DEL PLANOL:<br>PROPOSTA<br>ESTRUCTURA<br>ESTRUCTURA DE FAÇANA | NOM FITXER CTB:<br>POL.CTB<br>NOM FITXER:<br>04A.dwg | PLANOL NUM.<br>04A_03<br>FULL.....1.....DE.....1 |

# ORDE CRONOLÒGIC ESTINTOLAMENTS

ESCALA 1/50

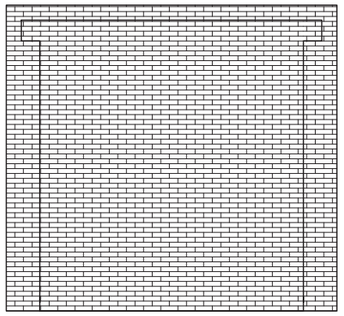

Fase 1:
Acopi de materials, replanteig de la intervenció i verificació de les hipòtesis de càlcul de projecte.

1) Verificació de les hipòtesis establertes en el projecte.

a) Estat de conservació de la paret afectada.

b) Materials existents (tipus maó ceràmic, morter,etc)

c) Geometria de la intervenció (zona d'actuació i zona afectada.

2) Acopi de materials.

3) Replanteig de l'intervenció.

a) Llum, alçades, ubicació, etc.

b) Ubicació de los perfils a col.locar.

4) Verificar que el personal que intervenen a l'estintolament ha compres el procés i es conscient de la responsabilitat que comporta.

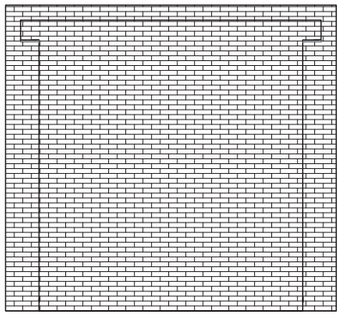

Fase 2:
Obertura i execució del recolzaments.

5) Obertura per mitjans de baixa potencia del forats pels recolzaments.

6) Preparació de la superfície de recolzament amb morter de regularització.

7) Col.locació i verificació de la posició horitzontal de les xapes de recolzament.

8) Respectar tempos d'enduriment del mortes de regularització.




Fase 3:
Col.locació de perfils principals.

9) Verificació de superfície de recolzament.

10) Col.locació de perfiles principals.

11) Verificar sistema que impedeix el moviment i balanceig dels perfils.

12) Forats, col.locació i prémer els perns.
S'ha de realitzar el procés de forma successiva:

Foradar paret, col·locació de pern i prémer el pern. successivament.

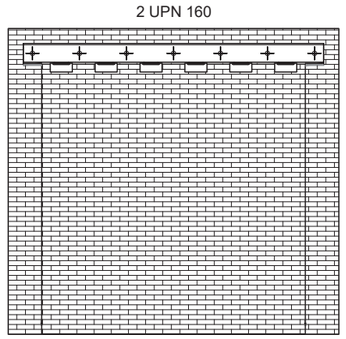


Fase 5:
Obertura, col.locacació i soldadura de passadors transversals. Verificació de soldadures.

13) Obertura per mitjans mecànics de baixa potencia de forats per dames.

14) Col.locació de xapes i execució de soldadures per dames.

Dames: S'ha d'entendre una execució per dames un procés que permet executar una part sense perjudicar l'intervenció.
Es proposa executar les passadors parells, i un cop verificat la seva execució total. executar  els imparells.

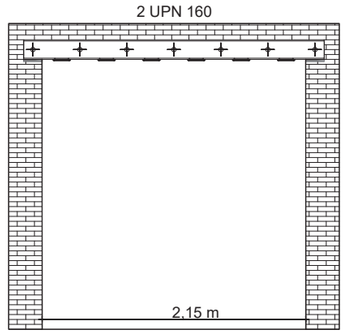


Fase 6:
Estat final de l'estintolament. Enderroc de paret.

15) Verificació final, per part de la direcció falcutativa de l'obra executada.

16) Enderroc controlat, amb mitjans de baixa potencia, del tram de paret afectat.
Iniciar procés des de el centre cap als recolzaments de forma simultània i simètrica.

17) Retirada de runa, recollida de materials i neteja.

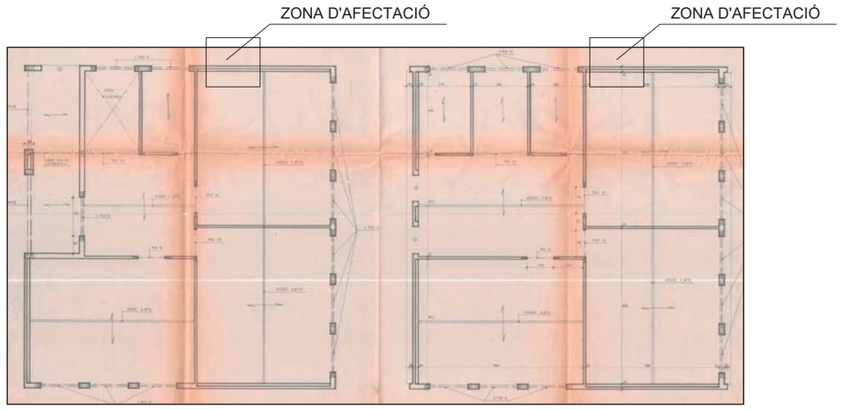


PLÀNOL ORIGINAL D'ESTRUCTURES
ESCALA S/E

SECCIÓ S1
ESCALA 1/20

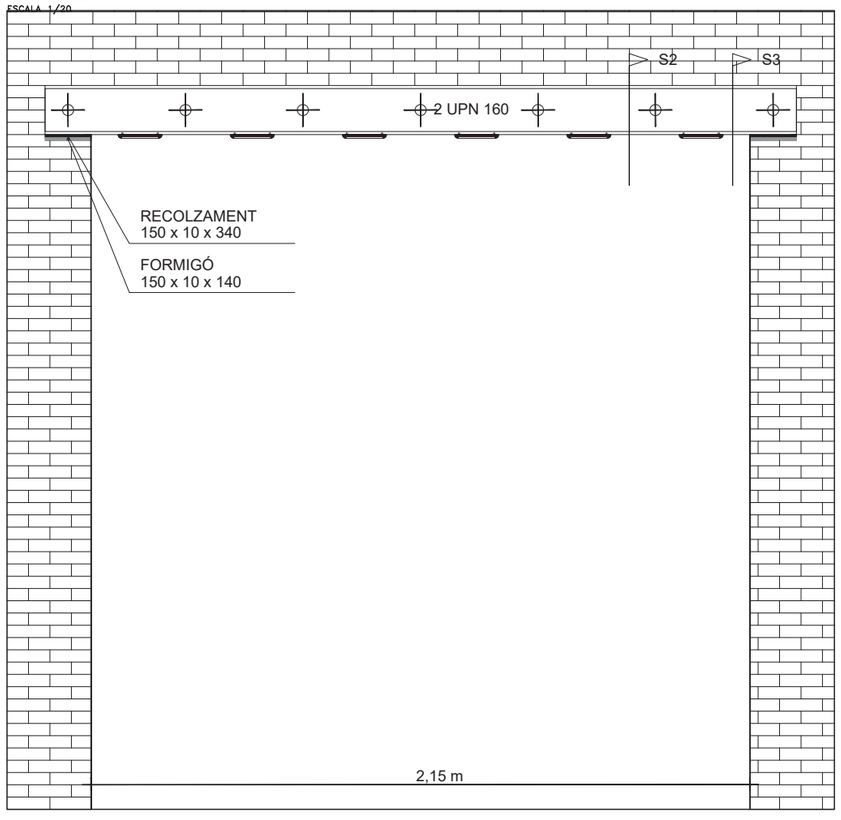


## 01 DETALL D'ESTINTOLAMENT – SECCIÓ S2

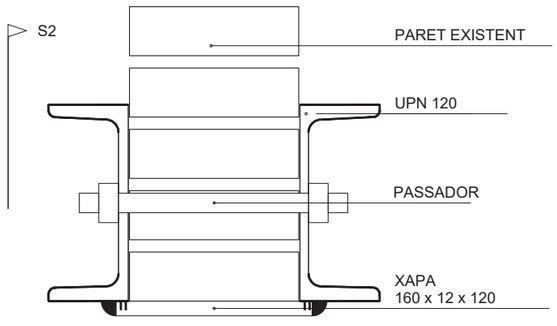


## 02 DETALL D'ESTINTOLAMENT – SECCIÓ S3

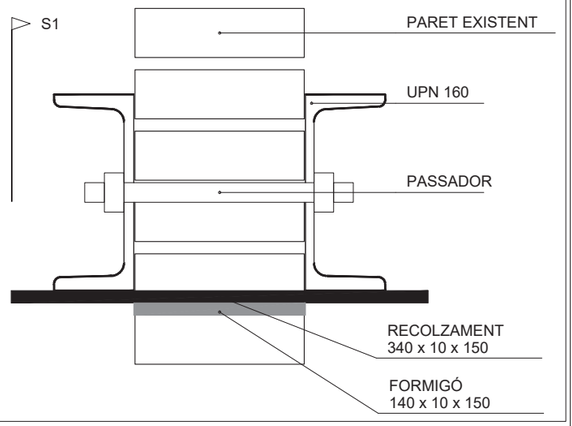


| | | | | | | | |
|---|---|---|---|---|---|---|---|
| AJUNTAMENT Sant Vicenç dels Horts | DIRECCIO PROJECTES<br>MARIA CINTA TABUEÑA ROIGÉ | AUTORS DEL PROJECTE<br>MONICA LOPEZ MORER | TITOL DEL PROJECTE<br>PROJECTE DE MODIFICACIO PARCIAL DE L'ANTIGA ESCOLA SANT JOSEP A SANT VICENÇ DELS HORTS PER HABILITAR-HI UN MAGATZEM | ESCALES<br>A1: E.V.<br>A3: E.V.<br>ORIGINALS GRAFIQUES | DATA:<br>MAIG 2024 | NOM DEL PLANOL:<br>PROPOSTA<br>ESTRUCTURA<br>ESTRUCTURA D'ESTINTOLAMENT | NOM FITXER CTB: POL.CTB<br>NOM FITXER: 04A.dwg | PLANOL NUM. 04A_02<br>FULL....1....DE....1 |

## LLISTA DE PLÀNOLS


SS_1.A.01 SEGURETAT I SALUT - SITUACIÓ - LLISTA DE PLÀNOLS
SS_2.A.01 SEGURETAT I SALUT - PROTECCIONS COL.LECTIVES
SS_2.B.01 SEGURETAT I SALUT - DETALLS 1
SS_2.B.02 SEGURETAT I SALUT - DETALLS 2
SS_2.B.03 SEGURETAT I SALUT - DETALLS 3
SS_2.B.04 SEGURETAT I SALUT - DETALLS 4
SS_2.B.05 SEGURETAT I SALUT - DETALLS 5


## SERVEIS D'ASSISTÈNCIA

A CAP Vila Vella
Crta. Sant Boi 108
08620 Sant Vicenç dels Horts
Tel: 936724569

B Hostipal sense llits
Crta. Sant Boi cantonada c. Antonio Mampel
08620 Sant Vicenç dels Horts

C Hospital de Sant Joan Despí Moises Broggi
C. Oriol Martorell 12
08970 Sant Joan Despí
Tel: 935531200

D Comissaria Mossos d'esquadra
Carrer E cantonada carrer B
08620 Sant Vicenç dels Horts

| | | | | | | | | |
|---|---|---|---|---|---|---|---|---|
| AJUNTAMENT Sant Vicenç dels Horts | DIRECCIO PROJECTES<br>MARIA CINTA TABUEÑA ROIGÉ | AUTORS DEL PROJECTE<br>MONICA LOPEZ MORER | TITOL DEL PROJECTE<br>PROJECTE DE MODIFICACIO PARCIAL DE L'ANTIGA ESCOLA SANT JOSEP A SANT VICENÇ DELS HORTS PER HABILITAR-HI UN MAGATZEM | ESCALES<br>A1: 1/4.000<br>A3: 1/8.000<br>ORIGINALS | 0 160<br>GRAFIQUES | DATA:<br>MAIG 2024 | NOM DEL PLANOL:<br>ESTUDI DE SEGURETAT I SALUT<br>SITUACIO<br>SERVEIS D'ASISTENCIA - LLISTA DE PLÀNOLS | NOM FITXER CTB:<br>POL.CTB<br>NOM FITXER:<br>SS_01A.dwg | PLANOL NUM.<br>SS_01A_01<br>FULL...1.....DE.....1 |

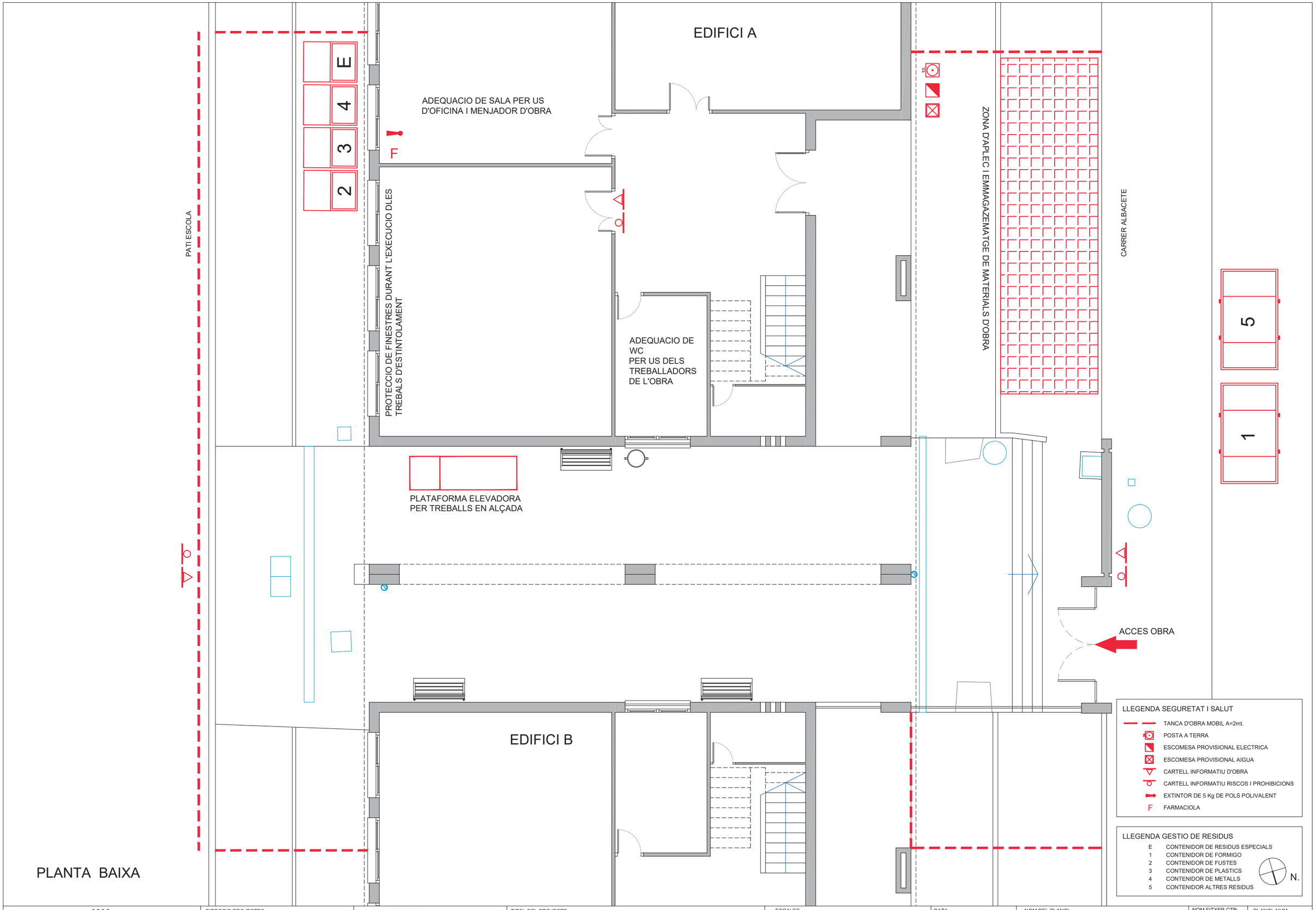


| | | | | | | | |
|---|---|---|---|---|---|---|---|
| AJUNTAMENT Sant Vicenç dels Horts | DIRECCIO PROJECTES<br>MARIA CINTA TABUEÑA ROIGÉ | AUTORS DEL PROJECTE<br>MONICA LOPEZ MORER | TITOL DEL PROJECTE<br>PROJECTE DE MODIFICACIO PARCIAL DE L'ANTIGA ESCOLA SANT JOSEP A SANT VICENÇ DELS HORTS PER HABILITAR-HI UN MAGATZEM | ESCALES<br>A1: 1/50<br>A3: 1/100<br>ORIGINALS | 0 2<br>GRAFIQUES | DATA:<br>MAIG 2024 | NOM DEL PLANOL:<br>ESTUDI DE SEGURETAT I SALUT<br>PROTECCIONS COL.LECTIVES<br>PLANTA BAIXA | NOM FITXER CTB: POL.CTB<br>NOM FITXER: 02A.dwg | PLANOL NUM. 02A_01<br>FULL...1....DE....1 |

## PROTECCIONS COL.LECTIVES: ELEMENTS.

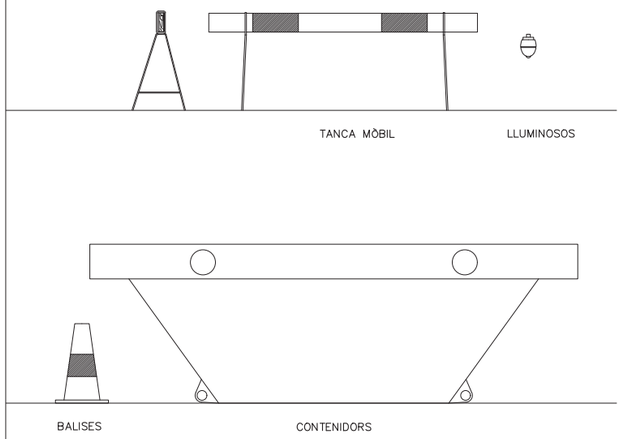


## TANCA MÒBIL DE PROTECCIÓ I PROHIBICIÓ DE PAS

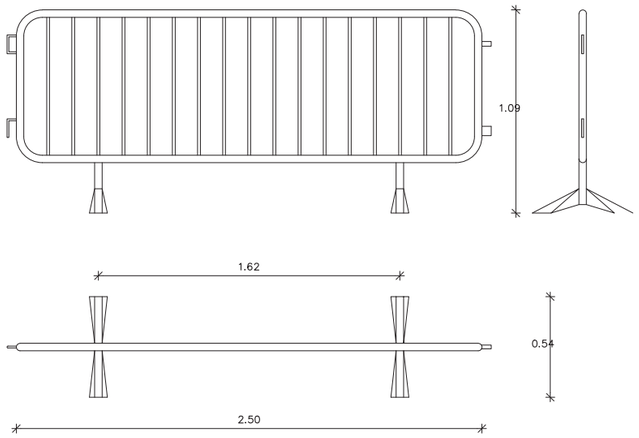


## PLATAFORMA ELEVADORA

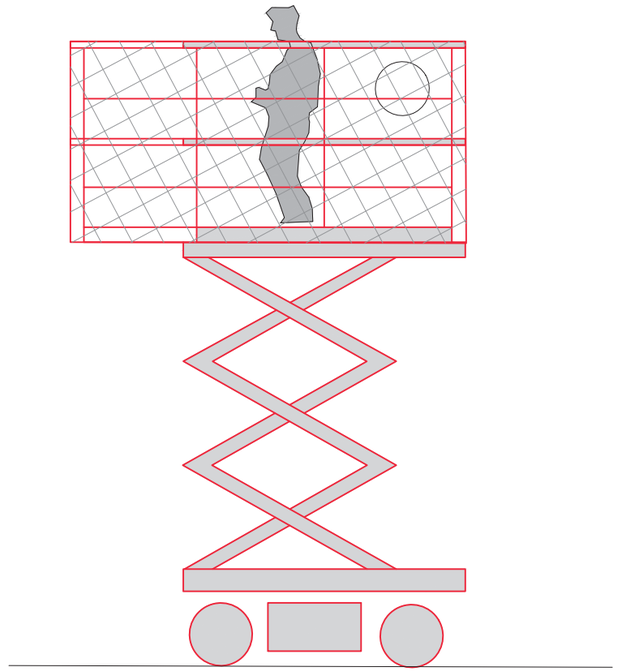

## TANCA MÒBIL DE MÒDULS TRANSPARENTS

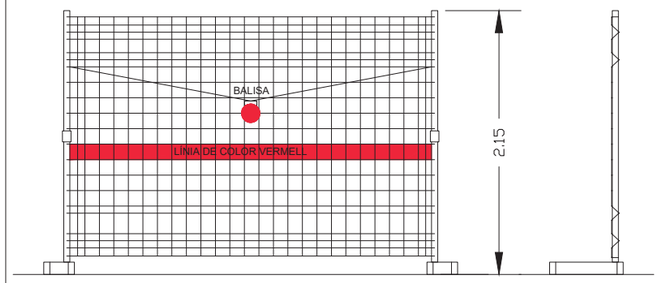


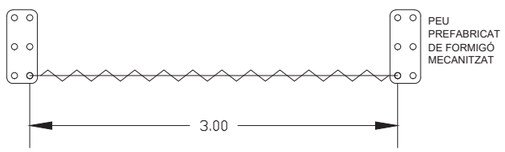


| | | | | | | | |
|---|---|---|---|---|---|---|---|
| AJUNTAMENT Sant Vicenç dels Horts | DIRECCIO PROJECTES<br>MARIA CINTA TABUEÑA ROIGÉ | AUTORS DEL PROJECTE<br>MONICA LOPEZ MORER | TITOL DEL PROJECTE<br>PROJECTE DE MODIFICACIO PARCIAL DE L'ANTIGA ESCOLA SANT JOSEP A SANT VICENÇ DELS HORTS PER HABILITAR-HI UN MAGATZEM | ESCALES<br>A1: E.V.<br>A3: E.V.<br>ORIGINALS<br>GRAFIQUES | DATA:<br>MAIG - 2024 | NOM DEL PLANOL:<br>ESTUDI DE SEGURETAT I SALUT<br>DETALLS 1 | NOM FITXER CTB: POL.CTB<br>NOM FITXER: SS01B01.dwg | PLANOL NUM. SS_02B_01<br>FULL....1....DE....1 |

## MASCARA ANTIPOLS

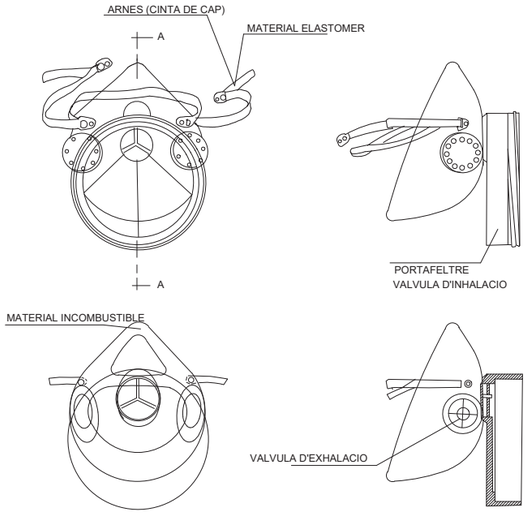


SECCIO A-A

## PORTAEINES

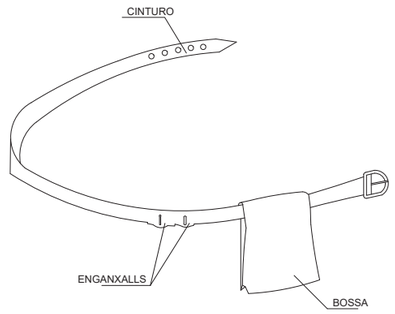


1. PERMET TENIR LES MANS LLIURES, MES SEGURETAT AL MOURES
2. EVITA CAIGUDES D'EINES
3. NO EXIMEIX DEL CINTURO DE SEGURETAT QUAN AQUEST ES NECESSARI

## ULLERES DE MONTURA TIPUS UNIVERSAL CONTRA IMPACTES I ANTIPOLS

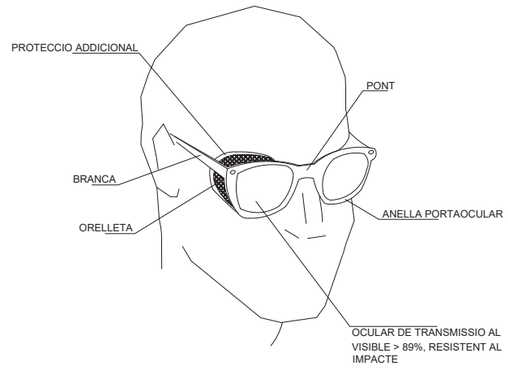


## BOTA DE SEGURETAT CLASSE III

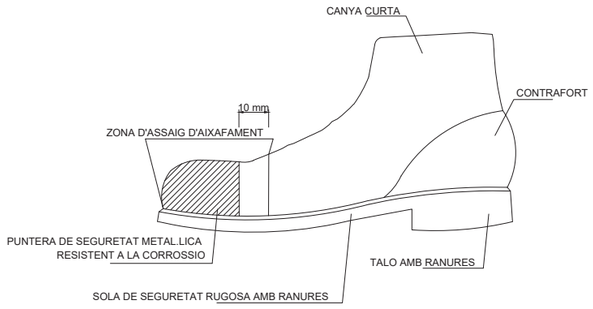


## BOTA IMPERMEABLE A L'AIGUA I A LA HUMITAT

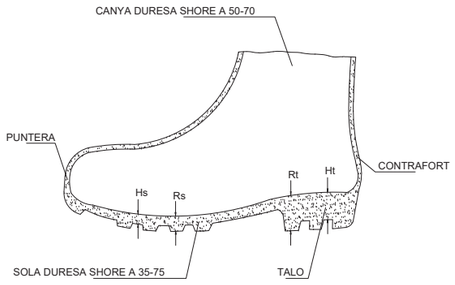


Hs Ranura de la sola = 5 mm.
Rs Ressalt de la sola = 9 mm.
Ht Ranura del taló = 20 mm.
Rt Ressalt del taló = 25 mm.

## CASC DE SEGURETAT NO METAL.LIC

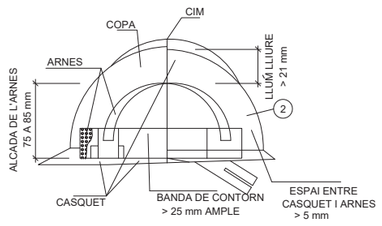


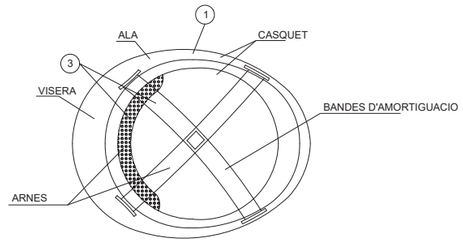


1. MATERIAL INCOMBUSTIBLE, RESISTENT A GREIXOS, SALS I AIGUA
2. CLASSE N AÏLLANT A 1000v. CLASSE E-AT AÏLLANT A 25000v.
3. MATERIAL NO RIGID HIDROFUG, FACIL NETEJA I DESINFECCIO

| | | | | | | | | |
|---|---|---|---|---|---|---|---|---|
| AJUNTAMENT Sant Vicenç dels Horts | DIRECCIO PROJECTES<br>MARIA CINTA TABUEÑA ROIGÉ | AUTORS DEL PROJECTE<br>MONICA LOPEZ MORER | TITOL DEL PROJECTE<br>PROJECTE DE MODIFICACIO PARCIAL DE L'ANTIGA ESCOLA SANT JOSEP A SANT VICENÇ DELS HORTS PER HABILITAR-HI UN MAGATZEM | ESCALES<br>A1: E.V.<br>A3: E.V.<br>ORIGINALS GRAFIQUES | DATA:<br>MAIG - 2024 | NOM DEL PLANOL:<br>ESTUDI DE SEGURETAT I SALUT<br>DETALLS 2 | NOM FITXER CTB: POL.CTB<br>NOM FITXER: SS01B02.dwg | PLANOL NUM. SS_02B_02<br>FULL...1...DE...1 |

| AMYS APA ASIQ CSIS SEOPAN | SENYALS_DE_PROHIBICIÓ<br>SENYALS_DE_PROHIBICIÓ | CODI |
|---|---|---|

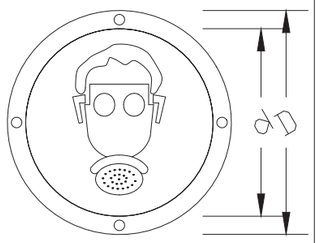


| | D | d | |
|---|---|---|---|
| A1 | 594 | 534 | 5,8 |
| A2 | 297 | 268 | 4,8 |
| A3 | 210 | 189 | 3,6 |

Les observacions relatives al present senyal hauran de ser dirigides a:

Concorda amb:

1
2
3
4
C

| AMYS APA ASIQ CSIS SEOPAN | SENYALS_DE_PROHIBICIÓ<br>SENYALS_DE_PROHIBICIÓ | CODI |
|---|---|---|

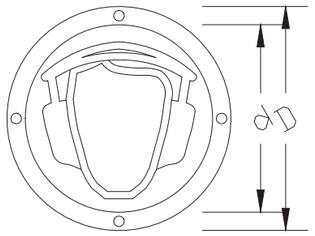


| | D | d | |
|---|---|---|---|
| A1 | 594 | 534 | 5,8 |
| A2 | 297 | 268 | 4,8 |
| A3 | 210 | 189 | 3,6 |

Les observacions relatives al present senyal hauran de ser dirigides a:

Concorda amb:

1
2
3
4
C

| AMYS APA ASIQ CSIS SEOPAN | SENYALS_DE_PROHIBICIÓ<br>SENYALS_DE_PROHIBICIÓ | CODI |
|---|---|---|

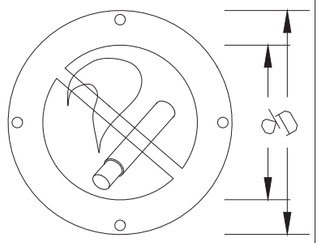


| | Dimensions en mm. | | |
|---|---|---|---|
| | D | d | D broca |
| A1 | 594 | 534 | 5,8 |
| A2 | 297 | 268 | 4,8 |
| A3 | 210 | 189 | 3,6 |

Les observacions relatives al present senyal hauran de ser dirigides a:

Concorda amb:

1
2
3
4
C

| AMYS APA ASIQ CSIS SEOPAN | SENYALS_DE_PROHIBICIÓ<br>SENYALS_DE_PROHIBICIÓ | CODI |
|---|---|---|

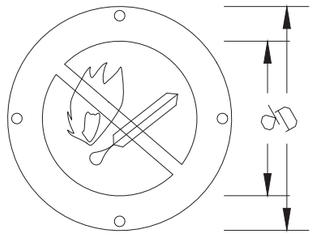


| | Dimensions en mm. | | |
|---|---|---|---|
| | D | d | D broca |
| A1 | 594 | 534 | 5,8 |
| A2 | 297 | 268 | 4,8 |
| A3 | 210 | 189 | 3,6 |

Les observacions relatives al present senyal hauran de ser dirigides a:

Concorda amb:

1
2
3
4
C

| AMYS APA ASIQ CSIS SEOPAN | SENYALS_DE_PROHIBICIÓ<br>SENYALS_DE_PROHIBICIÓ | CODI |
|---|---|---|

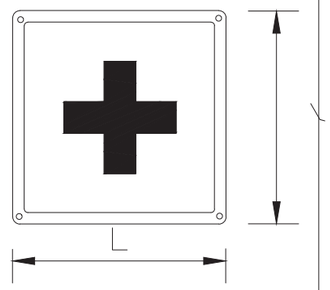


| | L | l | |
|---|---|---|---|
| A1 | 594 | 534 | 5,8 |
| A2 | 297 | 268 | 4,8 |
| A3 | 210 | 189 | 3,6 |

Les observacions relatives al present senyal hauran de ser dirigides a:

Concorda amb:

1
2
3
4
C

| AMYS APA ASIQ CSIS SEOPAN | SENYALS_DE_PROHIBICIÓ<br>SENYALS_DE_PROHIBICIÓ | CODI |
|---|---|---|

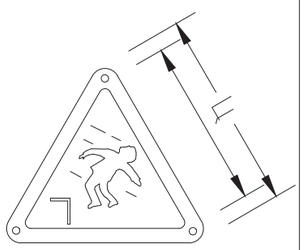


| | D | d | |
|---|---|---|---|
| A1 | 594 | 534 | 5,8 |
| A2 | 297 | 268 | 4,8 |
| A3 | 210 | 189 | 3,6 |

Les observacions relatives al present senyal hauran de ser dirigides a:

Concorda amb:

1
2
3
4
C

| AMYS APA ASIQ CSIS SEOPAN | SENYALS_DE_PROHIBICIÓ<br>SENYALS_DE_PROHIBICIÓ | CODI |
|---|---|---|

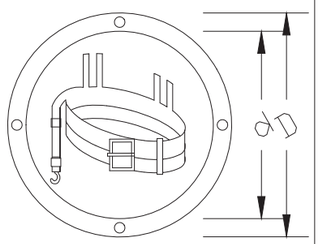


| | D | d | |
|---|---|---|---|
| A1 | 594 | 534 | 5,8 |
| A2 | 297 | 268 | 4,8 |
| A3 | 210 | 189 | 3,6 |

Les observacions relatives al present senyal hauran de ser dirigides a:

Concorda amb:

1
2
3
4
C

| AMYS APA ASIQ CSIS SEOPAN | SENYALS_DE_PROHIBICIÓ<br>SENYALS_DE_PROHIBICIÓ | CODI |
|---|---|---|

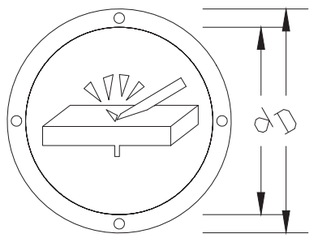


| | D | d | |
|---|---|---|---|
| A1 | 594 | 534 | 5,8 |
| A2 | 297 | 268 | 4,8 |
| A3 | 210 | 189 | 3,6 |

Les observacions relatives al present senyal hauran de ser dirigides a:

Concorda amb:

1
2
3
4
C

| | | | | | | | |
|---|---|---|---|---|---|---|---|
| AJUNTAMENT Sant Vicenç dels Horts | DIRECCIO PROJECTES<br>MARIA CINTA TABUEÑA ROIGÉ | AUTORS DEL PROJECTE<br>MONICA LOPEZ MORER | TITOL DEL PROJECTE<br>PROJECTE DE MODIFICACIO PARCIAL DE L'ANTIGA ESCOLA SANT JOSEP A SANT VICENÇ DELS HORTS PER HABILITAR-HI UN MAGATZEM | ESCALES<br>A1: E.V.<br>A3: E.V.<br>ORIGINALS GRAFIQUES | DATA:<br>MAIG - 2024 | NOM DEL PLANOL:<br>ESTUDI DE SEGURETAT I SALUT<br>DETALLS 3 | NOM FITXER CTB: POL.CTB<br>NOM FITXER: SS01B03.dwg | PLANOL NUM. SS_02B_03<br>FULL 1 DE 1 |

| AMYS APA ASIQ CSIS SEOPAN | SENYALS_DE_PROHIBICIÓ<br>SENYALS_DE_PROHIBICIÓ | CODI |
|---|---|---|

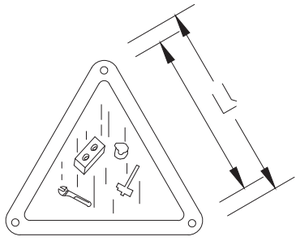


| | D | d | |
|---|---|---|---|
| A1 | 594 | 534 | 5,8 |
| A2 | 297 | 268 | 4,8 |
| A3 | 210 | 189 | 3,6 |

Les observacions relatives al present senyal hauran de ser dirigides a:

Concorda amb:

1
2
3
4
C

| AMYS APA ASIQ CSIS SEOPAN | SENYALS_DE_PROHIBICIÓ<br>SENYALS_DE_PROHIBICIÓ | CODI |
|---|---|---|

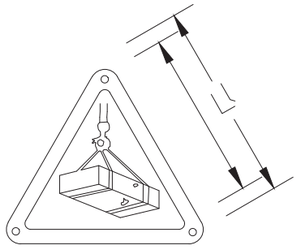


| | D | d | |
|---|---|---|---|
| A1 | 594 | 534 | 5,8 |
| A2 | 297 | 268 | 4,8 |
| A3 | 210 | 189 | 3,6 |

Les observacions relatives al present senyal hauran de ser dirigides a:

Concorda amb:

1
2
3
4
C

| AMYS APA ASIQ CSIS SEOPAN | SENYALS_DE_PROHIBICIÓ<br>SENYALS_DE_PROHIBICIÓ | CODI |
|---|---|---|

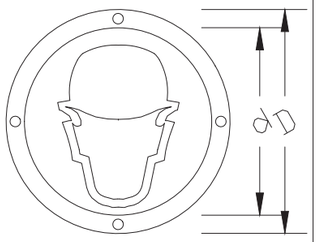


| | D | d | |
|---|---|---|---|
| A1 | 594 | 534 | 5,8 |
| A2 | 297 | 268 | 4,8 |
| A3 | 210 | 189 | 3,6 |

Les observacions relatives al present senyal hauran de ser dirigides a:

Concorda amb:

1
2
3
4
C

| AMYS APA ASIQ CSIS SEOPAN | SENYALS_DE_PROHIBICIÓ<br>SENYALS_DE_PROHIBICIÓ | CODI |
|---|---|---|

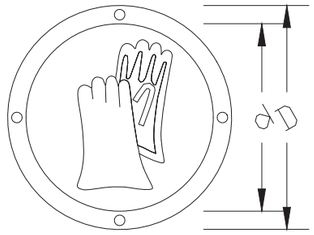


| | D | d | |
|---|---|---|---|
| A1 | 594 | 534 | 5,8 |
| A2 | 297 | 268 | 4,8 |
| A3 | 210 | 189 | 3,6 |

Les observacions relatives al present senyal hauran de ser dirigides a:

Concorda amb:

1
2
3
4
C

| AMYS APA ASIQ CSIS SEOPAN | SENYALS_DE_PROHIBICIÓ<br>SENYALS_DE_PROHIBICIÓ | CODI |
|---|---|---|

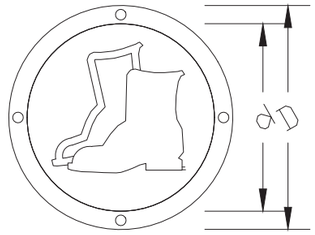


| | D | d | |
|---|---|---|---|
| A1 | 594 | 534 | 5,8 |
| A2 | 297 | 268 | 4,8 |
| A3 | 210 | 189 | 3,6 |

Les observacions relatives al present senyal hauran de ser dirigides a:

Concorda amb:

1
2
3
4
C

| AMYS APA ASIQ CSIS SEOPAN | SENYALS_DE_PROHIBICIÓ<br>SENYALS_DE_PROHIBICIÓ | CODI |
|---|---|---|

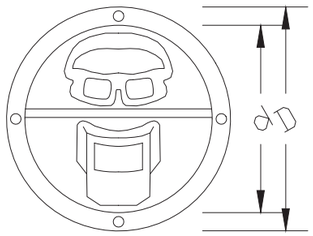


| | D | d | |
|---|---|---|---|
| A1 | 594 | 534 | 5,8 |
| A2 | 297 | 268 | 4,8 |
| A3 | 210 | 189 | 3,6 |

Les observacions relatives al present senyal hauran de ser dirigides a:

Concorda amb:

1
2
3
4
C

| AMYS APA ASIQ CSIS SEOPAN | SENYALS_DE_PROHIBICIÓ<br>SENYALS_DE_PROHIBICIÓ | CODI |
|---|---|---|

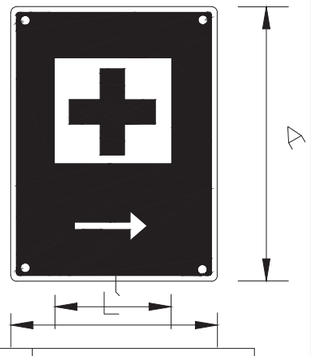


| | L | l | A | |
|---|---|---|---|---|
| A1 | 594 | 534 | 840 | 5,8 |
| A2 | 297 | 268 | 420 | 4,8 |
| A3 | 210 | 189 | 297 | 3,6 |

Les observacions relatives al present senyal hauran de ser dirigides a:

Concorda amb:

1
2
3
4
C

| AMYS APA ASIQ CSIS SEOPAN | SENYALS_DE_PROHIBICIÓ<br>SENYALS_DE_PROHIBICIÓ | CODI |
|---|---|---|

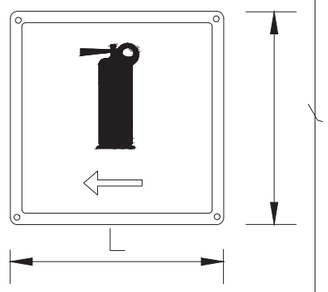


| | L | l | |
|---|---|---|---|
| A1 | 594 | 534 | 5,8 |
| A2 | 297 | 268 | 4,8 |
| A3 | 210 | 189 | 3,6 |

Les observacions relatives al present senyal hauran de ser dirigides a:

Concorda amb:

1
2
3
4
C

| AMYS APA ASIQ CSIS SEOPAN | SENYALS DE PROHIBICIÓ<br>OBLIGATORI EMPÈNYER<br>NO ARROSSEGAR | SO-ENA-12 |
|---|---|---|

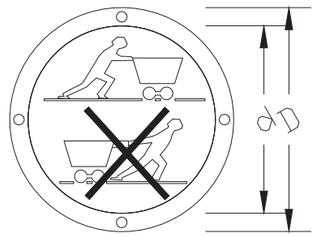


| | Dimensions en mm. | | |
|---|---|---|---|
| | D | d | D broca |
| OENA-59 | 594 | 534 | 5,8 |
| OENA-29 | 297 | 268 | 4,8 |
| OENA-21 | 210 | 189 | 3,6 |

Les observacions relatives al present senyal hauran de ser dirigides a:

Concorda amb:

UNE – 1.115
UNE – 48.103
ISO–R –408
ISO–R –557
Codi de circulació

| AMYS APA ASIQ CSIS SEOPAN | SENYALS_DE_PROHIBICIÓ<br>SENYALS_DE_PROHIBICIÓ | CODI |
|---|---|---|

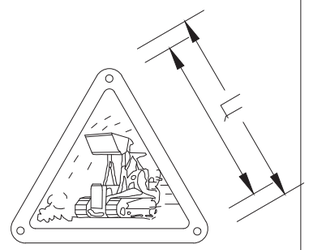


| | D | d | |
|---|---|---|---|
| A1 | 594 | 534 | 5,8 |
| A2 | 297 | 268 | 4,8 |
| A3 | 210 | 189 | 3,6 |

Les observacions relatives al present senyal hauran de ser dirigides a:

Concorda amb:

1
2
3
4
C

AJUNTAMENT Sant Vicenç dels Horts

DIRECCIO PROJECTES
MARIA CINTA TABUEÑA ROIGÉ

AUTORS DEL PROJECTE
MONICA LOPEZ MORER

TITOL DEL PROJECTE
PROJECTE DE MODIFICACIO PARCIAL DE L'ANTIGA ESCOLA SANT JOSEP A SANT VICENÇ DELS HORTS PER HABILITAR-HI UN MAGATZEM

ESCALES
A1: E.V.
A3: E.V.
ORIGINALS GRAFIQUES

DATA:
MAIG - 2024

NOM DEL PLANOL:
ESTUDI DE SEGURETAT I SALUT
DETALLS 4

NOM FITXER CTB: POL.CTB
NOM FITXER: SS01B04.dwg

PLANOL NUM. SS_02B_04
FULL 1 DE 1

## SENYALS: OBRES.




## SENYALS: PERSONALS.

## SENYALS DE OBLIGACIÓ

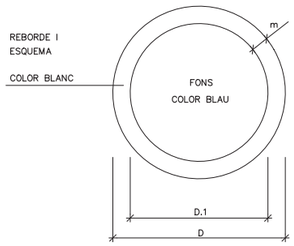


| DIMENSIONS EN mm. | | |
|---|---|---|
| D | D.1 | m |
| 594 | 534 | 30 |
| 420 | 378 | 21 |
| 297 | 267 | 15 |
| 210 | 188 | 11 |
| 148 | 132 | 8 |
| 105 | 95 | 5 |

## SENYALS DE PRESCRIPCIÓ IMPERATIVES I DE PERILL

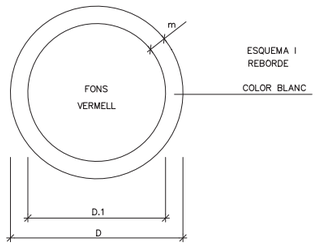


## SENYALS D' ADVERTENCIA DE PERILL

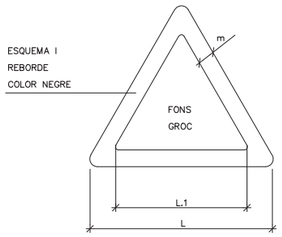


| DIMENSIONS EN mm. | | |
|---|---|---|
| L | L.1 | m |
| 594 | 492 | 30 |
| 420 | 348 | 21 |
| 297 | 246 | 15 |
| 210 | 174 | 11 |
| 148 | 121 | 8 |
| 105 | 87 | 5 |

## SENYALS DE PROHIBICIÓ

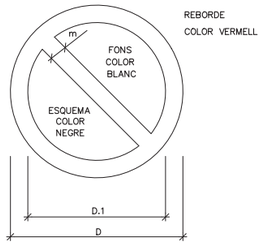


| DIMENSIONS EN mm. | | |
|---|---|---|
| D | D.1 | m |
| 594 | 420 | 44 |
| 420 | 297 | 31 |
| 297 | 210 | 17 |
| 210 | 148 | 16 |
| 148 | 105 | 11 |
| 105 | 74 | 8 |

| | | | | | | | |
|---|---|---|---|---|---|---|---|
| AJUNTAMENT Sant Vicenç dels Horts | DIRECCIO PROJECTES<br>MARIA CINTA TABUEÑA ROIGÉ | AUTORS DEL PROJECTE<br>MONICA LOPEZ MORER | TITOL DEL PROJECTE<br>PROJECTE DE MODIFICACIO PARCIAL DE L'ANTIGA ESCOLA SANT JOSEP A SANT VICENÇ DELS HORTS PER HABILITAR-HI UN MAGATZEM | ESCALES<br>A1: E.V.<br>A3: E.V.<br>ORIGINALS<br>GRAFIQUES | DATA:<br>MAIG - 2024 | NOM DEL PLANOL:<br>ESTUDI DE SEGURETAT I SALUT<br>DETALLS 5 | NOM FITXER CTB: POL.CTB<br>NOM FITXER: SS01B05.dwg<br>PLANOL NUM. SS_02B_05<br>FULL....1....DE....1 |

**PROJECTE BÀSIC I D'EXECUCIÓ**
**DE VICENÇ DELS HORTS PER HABILITAR-HI UN MAGATZEM**
**Carrer Albacete, 1-9**
Sant Vicenç dels Horts (Barcelona)

# PLECS DE CONDICIONS

**PROJECTE BÀSIC I D'EXECUCIÓ**
**DE VICENÇ DELS HORTS PER HABILITAR-HI UN MAGATZEM**
**Carrer Albacete, 1-9**
Sant Vicenç dels Horts (Barcelona)

# PLEC DE CONDICIONS GENERALS

## CAPÍTOL PRELIMINAR: DISPOSICIONS GENERALS

NATURALESA I OBJECTE DEL PLEC GENERAL

Article 1.- El present Plec General de Condicions té caràcter supletori del Plec de Condicions particulars del Projecte. Ambdós, com a part del projecte arquitectònic tenen com a finalitat regular l'execució de les obres fixant-ne els nivells tècnics i de qualitat exigibles i precisen les intervencions que corresponen, segons el contracte i d'acord amb la legislació aplicable, al Promotor o propietari de l'obra, al Contractista o constructor de l'obra, als seus tècnics i encarregats, a l'Arquitecte i a l'Aparellador o Arquitecte Tècnic, així com les relacions entre ells i les seves obligacions corresponents en ordre a l'acompliment del contracte d'obra.

DOCUMENTACIÓ DEL CONTRACTE D'OBRA

Article 2.- Integren el contracte els documents següents relacionats per ordre de relació pel que es refereix al valor de les seves especificacions en cas d'omissió o contradicció aparent:

1. Les condicions fixades en el mateix document de contracte d'empresa o arrendament d'obra si és que existeix.
2. El Plec de Condicions particulars.
3. El present Plec General de Condicions.
4. La resta de la documentació del Projecte (memòria, plànols, amidaments i pressupost).

Les ordres i instruccions de la Direcció facultativa de les obres s'incorporen al Projecte com a interpretació, complement o precisió de les seves determinacions. En cada document, les especificacions literals prevalen sobre les gràfiques i en els plànols, la cota preval sobre la mida a escala.

## CAPÍTOL I: CONDICIONS FACULTATIVES

### EPÍGRAF 1: DELIMITACIÓ GENERAL DE FUNCIONS TÈCNIQUES

L'ARQUITECTE DIRECTOR

Article 3.- Correspon a l'Arquitecte Director:

a) Comprovar l'adequació de la cimentació projectada a les característiques reals del sòl.
b) Redactar els complements o rectificacions del projecte que calguin.
c) Assistir a les obres, tantes vegades com ho requereixi la seva naturalesa i complexitat, per tal de resoldre les contingències que es produïssin i impartir les instruccions complementàries que calguin per aconseguir la solució arquitectònica correcta.
d) Coordinar la intervenció en obra d'altres tècnics que, en el seu cas, concorrin a la direcció amb funció pròpia en aspectes parcials de la seva especialitat.
e) Aprovar les certificacions parcials d'obra, la liquidació final i assessorar el promotor en l'acte de la recepció.
f) Preparar la documentació final de l'obra i expedir i subscriure juntament amb l'Aparellador o Arquitecte Tècnic, el certificat de final d'obra.

L'APARELLADOR O ARQUITECTE TÈCNIC

Article 4.- Correspon a l'Aparellador o Arquitecte Tècnic:

a) Redactar el document d'estudi i anàlisi del Projecte d'acord amb el previst a l'article 1.4. de les Tarifes d'Honoraris aprovades per R.D. 314/1979, de 19 de gener.
b) Planificar, a la vista del projecte arquitectònic, del contracte i de la normativa tècnica d'aplicació, el control de qualitat i econòmic de les obres.
c) Redactar, quan es demani, l'estudi dels sistemes adients als riscs del treball en la realització de l'obra i aprovar el Pla de Seguretat i Higiene per a la seva aplicació.
d) Efectuar el replanteig de l'obra i preparar l'acta corresponent subscribint-la juntament amb l'Arquitecte i amb el Constructor.

e) Comprovar les instal·lacions provisionals, mitjans auxiliars i sistemes de seguretat i higiene en el treball, controlant-ne la seva correcta execució.
f) Ordenar i dirigir l'execució material d'acord amb el projecte, amb les normes tècniques i amb les regles de bona construcció.
g) Fer o disposar les proves i assaigs de materials, instal·lacions i altres unitats d'obra segons les freqüències de mostreig programades en el pla de control, així com efectuar les altres comprovacions que resultin necessàries per assegurar la qualitat constructiva d'acord amb el projecte i la normativa tècnica aplicable. Dels resultats n'informarà puntualment al Constructor, donant-li, en tot cas, les ordres oportunes; si la contingència no es resolgués s'adoptaran les mesures que calguin donant-ne compte a l'Arquitecte.
h) Fer els amidaments d'obra executada i donar conformitat, segons les relacions establertes, a les certificacions valorades i a la liquidació final de l'obra.
i) Subscriure, juntament amb l'Arquitecte, el certificat final d'obra.

EL CONSTRUCTOR

Article 5.- Correspon al Constructor:
a) Organitzar els treballs de construcció, redactant els plans d'obra que calguin i projectant o autoritzant les instal·lacions provisionals i mitjans auxiliars de l'obra.
b) Elaborar, quan calgui, el Pla de Seguretat i Higiene de l'obra en aplicació de l'estudi corresponent i disposar en tot cas, l'execució de les mesures preventives, vetllant pel seu acompliment i per l'observància de la normativa vigent en matèria de seguretat i higiene en el treball.
c) Subscriure amb l'Arquitecte i l'Aparellador o Arquitecte Tècnic, l'acte de replanteig de l'obra.
d) Ostentar la direcció de tot el personal que intervingui en l'obra i coordinar les intervencions dels subcontractistes.
e) Assegurar la idoneïtat de tots i cadascun dels materials i elements constructius que s'utilitzen, comprovant-ne els preparats en obra i rebutjant, per iniciativa pròpia o per prescripció de l'Aparellador o Arquitecte Tècnic, els subministraments o prefabricats que no comptin amb les garanties o documents de idoneïtat requerits per les normes d'aplicació.
f) Custodiar el Llibre d'ordres i seguiment de l'obra, i donar el vist i plau a les anotacions que s'hi practiquin.
g) Facilitar a l'Aparellador o Arquitecte Tècnic, amb temps suficient, els materials necessaris per l'acompliment de la seva comesa.
h) Preparar les certificacions parcials d'obra i la proposta de liquidació final.
i) Subscriure amb el Promotor les actes de recepció provisional i definitiva.
j) Concertar les assegurances d'accidents de treball i de danys a tercers durant l'obra.

**EPÍGRAF 2: DE LES OBLIGACIONS I DRETS GENERALS DEL CONSTRUCTOR O CONTRACTISTA**

VERIFICACIÓ DELS DOCUMENTS DEL PROJECTE

Article 6.- Abans de començar les obres, el Constructor consignarà per escrit que la documentació aportada li resulta suficient per a la comprensió de la totalitat de l'obra contractada, o en cas contrari, sol·licitarà els aclariments pertinents.

PLA DE SEGURETAT I HIGIENE

Article 7.- El Constructor, a la vista del Projecte d'Execució que contingui, en tot cas, l'Estudi de Seguretat i Higiene, presentarà el Pla de Seguretat i Higiene de l'obra a l'aprovació de l'Aparellador o Arquitecte Tècnic de la Direcció facultativa.

OFICINA A L'OBRA

Article 8.- El Constructor habilitarà a l'obra una oficina en la qual hi haurà una taula o taulell adequat, on s'hi puguin extendre i consultar els plànols.
En l'esmentada oficina hi tindrà sempre el Contractista a disposició de la Direcció Facultativa:
- El projecte d'Execució complet, inclosos els complements que en el seu cas, redacti l'Arquitecte.
- La Llicència d'obres.
- El Llibre d'Ordres i Assistències.
- El Pla de Seguretat i Higiene.
- El Llibre d'Incidències.
- El Reglament i Ordenança de Seguretat i Higiene en el Treball.
- La documentació de les assegurances esmentades en l'article 5.j).

Disposarà a més el Constructor una oficina per a la Direcció Facultativa, convenientment condicionada per treballar-hi amb normalitat a qualsevol hora de la jornada.

REPRESENTACIÓ DEL CONTRACTISTA

Article 9.- El Constructor està obligat a comunicar a la propietat la persona designada com a delegat seu a l'obra, que tindrà el caràcter de Cap de la mateixa, amb dedicació plena i amb facultats per representar-lo i adoptar en tot moment aquelles decisions que es refereixen a la Contracta.

Les seves funcions seran les del Constructor segons s'especifica a l'article 5.

Quan la importància de les obres ho requereixi i així es consigni en el Plec de "Condicions particulars d'índole facultativa" el Delegat del Contractista serà un facultatiu de grau superior o grau mig, segons els casos.

El Plec de Condicions particulars determinarà el personal facultatiu o especialista que el Constructor s'obligui a mantenir en l'obra com a mínim, i el temps de dedicació compromesa.

L'incompliment d'aquesta obligació o, en general, la manca de qualificació suficient per part del personal segons la naturalesa dels treballs, facultarà l'Arquitecte per ordenar la paralització de les obres, sense cap dret a reclamació, fins que sigui esmenada la deficiència.

PRESÈNCIA DEL CONSTRUCTOR EN L'OBRA

Article 10.- El Cap d'obra, per ell mateix o mitjançant els seus tècnics o encarregats, estarà present durant la jornada legal de treball i acompanyarà l'Arquitecte o l'Aparellador o Arquitecte Tècnic en les visites que facin a les obres, posant-se a la seva disposició per a la pràctica dels reconeixements que es considerin necessaris i subministrant-los les dades que calguin per a la comprovació d'amidaments i liquidacions.

TREBALLS NO ESTIPULATS EXPRESSAMENT

Article 11.- Es obligació de la contracta executar tot el que sigui necessari per a la bona construcció i aspecte de les obres, encara que no es trobi expressament determinat als documents de Projecte, sempre que, sense separar-se del seu esperit i recta interpretació, ho disposi l'Arquitecte dins els límits de possibilitats que els pressupostos habilitin per a cada unitat d'obra i tipus d'execució.

En cas de defecte d'especificació en el Plec de Condicions particulars, s'entendrà que cal un reformat de projecte requerint consentiment exprés de la propietat tota variació que suposi increment de preus d'alguna unitat d'obra en més del 20 per 100 o del total del pressupost en més d'un 10 per 100.

INTERPRETACIONS, ACLARIMENTS I MODIFICACIONS DELS DOCUMENTS DEL PROJECTE

Article 12.- Quan es tracti d'aclarir, interpretar o modificar preceptes dels Plecs de Condicions o indicacions dels plànols o croquis, les ordres i instruccions corresponents es comunicaran precisament per escrit al Constructor que estarà obligat a tornar els originals o les còpies subscrivint amb la seva signatura el conforme que figurarà al peu de totes les ordres, avisos o instruccions que rebi, tant de l'Aparellador o Arquitecte Tècnic com de l'Arquitecte.

Qualsevol reclamació que en contra de les disposicions de la Direcció Facultativa vulgui fer el Constructor, haurà de dirigir-la, dins precisament del termini de tres dies, a aquell que l'hagués dictat, el qual donarà al Constructor el corresponent rebut si així ho sol·licités.

Article 13.- El Constructor podrà requerir de l'Arquitecte o de l'Aparellador o Arquitecte Tècnic, segons les seves respectives comeses, les instruccions o aclariments que calguin per a la correcta interpretació i execució del projecte.

RECLAMACIONS CONTRA LES ORDRES DE LA DIRECCIÓ FACULTATIVA

Article 14.- Les reclamacions que el Contractista vulgui fer contra les ordres o instruccions dimanades de la Direcció Facultativa, solament podrà presentar-les, a través de l'Arquitecte, davant la Propietat, si són d'ordre econòmic i d'acord amb les condicions estipulades en els Plecs de Condicions corresponents. Contra disposicions d'ordre tècnic de l'Arquitecte o de l'Aparellador o Arquitecte Tècnic, no s'admetrà cap reclamació, i el Contractista podrà salvar la seva responsabilitat, si ho estima oportú, mitjançant exposició raonada dirigida a l'Arquitecte, el qual podrà limitar la seva resposta a l'acusament de recepció que en tot

cas serà obligatori per aquest tipus de reclamacions.

RECUSACIÓ PEL CONTRACTISTA DEL PERSONAL NOMENAT PER L'ARQUITECTE

Article 15.- El Constructor no podrà recusar als Arquitectes, Aparelladors, o personal encarregat per aquests de la vigilància de l'obra, ni demanar que per part de la propietat es designin altres facultatius per als reconeixements i amidaments
Quan es cregui perjudicat per la seva tasca, procedirà d'acord amb allò estipulat a l'article precedent, però sense que per això no es puguin interrompre ni pertorbar la marxa dels treballs.

FALTES DEL PERSONAL

Article 16.- L'Arquitecte, en el cas de desobediència a les seves instruccions, manifesta incompetència o negligència greu que comprometi o pertorbi la marxa dels treballs, podrà requerir el Contractista perquè aparti de l'obra als dependents o operaris causants de la pertorbació.

Article 17.- El Contractista podrà subcontractar capítols o unitats d'obra a altres contractistes i industrials, subjectant-se en el seu cas, a allò estipulat en el Plec de Condicions particulars i sense perjudici de les seves obligacions com a Contractista general de l'obra.

**EPÍGRAF 3: PRESCRIPCIONS GENERALS RELATIVES ALS TREBALLS, ALS MATERIALS I ALS MITJANS AUXILIARS**

CAMINS I ACCESSOS

Article 18.- El Constructor disposarà pel seu compte dels accessos a l'obra i el seu tancament o vallat.
L'Aparellador o Arquitecte Tècnic podrà exigir la seva modificació o millora.

REPLANTEIG

Article 19.- El Constructor iniciarà les obres replantejant-les en el terreny i assenyalant-ne les referències principals que mantindrà com a base d'ulteriors replanteigs parcials. Aquests treballs es consideraran a càrrec del Contractista i inclosos en la seva oferta.

El Constructor sotmetrà el replanteig a l'aprovació de l'Aparellador o Arquitecte Tècnic i una vegada aquest últim hagi donat la seva conformitat prepararà una acta acompanyada d'un plànol que haurà de ser aprovat per l'Arquitecte, i serà responsabilitat del Constructor l'omissió d'aquest tràmit.

COMENÇAMENT DE L'OBRA. RITME D'EXECUCIO DELS TREBALLS

Article 20.- El Constructor començarà les obres en el termini marcat en el Plec de Condicions Particulars, desenvolupant-les en la forma necessària perquè dins dels períodes parcials assenyalats en el Plec esmentat quedin executats els treballs corresponents i, en conseqüència, l'execució total es dugui a terme dins del termini exigit en el Contracte.

Obligatòriament i per escrit, el Contractista haurà de donar compte a l'Arquitecte i a l'Aparellador o Arquitecte Tècnic del començament dels treballs al menys amb tres dies d'anticipació.

ORDRE DELS TREBALLS

Article 21.- En general, la determinació de l'ordre dels treballs és facultat de la Contracta, excepte aquells casos en què, per circumstàncies d'ordre tècnic, la Direcció Facultativa estimi convenient variar.

FACILITAT PER A ALTRES CONTRACTISTES

Article 22.- D'acord amb el que requereixi la Direcció Facultativa, el Contractista General haurà de donar totes les facilitats raonables per a la realització dels treballs que siguin encomenats a tots els altres Contractistes que intervinguin en l'obra. Això sense perjudici de les compensacions econòmiques que tinguin lloc entre Contractistes per utilització de mitjans auxiliars o subministraments d'energia o altres conceptes.
En cas de litigi, ambdós Contractistes respectaran allò que resolgui la Direcció Facultativa.

AMPLIACIÓ DEL PROJECTE PER CAUSES IMPREVISTES O DE FORÇA MAJOR

Article 23.- Quan sigui necessari per motiu imprevist o per qualsevol accident ampliar el Projecte, no s'interrompran els treballs i

es continuaran segons les instruccions fetes per l'Arquitecte en tant es formula o tramita el Projecte Reformat.

El Constructor està obligat a realitzar amb el seu personal i els seus materials allò que la Direcció de les obres disposi per fer calçats, apuntalaments, enderrocs, recalçaments o qualsevol obra de caràcter urgent, anticipant de moment aquest servei, l'import del qual li serà consignat en un pressupost addicional o abonat directament, d'acord amb el que s'estipuli.

PRORROGA PER CAUSA DE FORÇA MAJOR

Article 24.- Si per causa de força major i independent de la voluntat del Constructor, aquest no pogués començar les obres, o hagués de suspendre-les, o no li fos possible acabar-les en els terminis prefixats, se li atorgarà una pròrroga proporcionada per l'acompliment de la Contracta, previ informe favorable de l'Arquitecte. Per això, el Constructor exposarà, en un escrit dirigit a l'Arquitecte la causa que impedeix l'execució o la marxa dels treballs i el retard que degut a això s'originaria en els terminis acordats, raonant degudament la pròrroga que per l'esmentada causa sol·licita.

RESPONSABILITAT DE LA DIRECCIÓ FACULTATIVA EN EL RETARD DE L'OBRA

Article 25.- El Contractista no podrà excusar-se de no haver complert els terminis d'obres estipulats, al·legant com a causa la carència de plànols o ordres de la Direcció Facultativa, a excepció del cas en què havent-ho sol·licitat per escrit no se li hagués proporcionat.

CONDICIONS GENERALS D'EXECUCIÓ DELS TREBALLS

Article 26.- Tots els treballs s'executaran amb estricta subjecció al Projecte, a les modificacions que prèviament hagin estat aprovades i a les ordres i instruccions que sota la responsabilitat de la Direcció Facultativa i per escrit, entreguin l'Arquitecte o l'Aparellador o Arquitecte Tècnic al Constructor, dins de les limitacions pressupostàries i de conformitat amb allò especificat a l'article 11.

OBRES OCULTES

Article 27.- De tots els treballs i unitats d'obra que hagin de quedar ocults a l'acabament de l'edifici, se n'aixecaran els plànols que calguin per tal que quedin perfectament definits; aquests documents s'estendran per triplicat i se n'entregaran: un a l'Arquitecte; l'altre a l'Aparellador; i el tercer, al Contractista. Aquests documents aniran firmats per tots tres. Els plànols, que hauran d'anar suficientment acotats, es consideraran documents indispensables i irrecusables per a efectuar els amidaments..

TREBALLS DEFECTUOSOS

Article 28.- El Constructor haurà d'emprar materials que acompleixin les condicions exigides en les "Condicions generals i particulars d'índole tècnica" del Plec de Condicions i realitzarà tots i cadascun dels treballs contractats d'acord amb allò especificat també en l'esmentat document.

Per això, i fins que tingui lloc la recepció definitiva de l'edifici, és responsable de l'execució dels treballs que ha contractat i de les faltes i defectes que en els treballs hi poguessin existir per la seva mala execució o per la deficient qualitat dels materials emprats o aparells col·locats sense que li exoneri de responsabilitat el control que és competència de l'Aparellador o Arquitecte Tècnic, ni tampoc el fet que aquests treballs hagin estat valorats en les certificacions parcials d'obra, que sempre s'entendran esteses i abonades a bon compte.

Com a conseqüència de l'expressat anteriorment, quan l'Aparellador o Arquitecte Tècnic detecti vicis o defectes en els treballs executats, o que els materials emprats o els aparells col·locats no reuneixin les condicions preceptuades, ja sigui en el decurs de l'execució dels treballs, o un cop finalitzats, i abans de ser verificada la recepció definitiva de l'obra, podrà disposar que les parts defectuoses siguin enderrocades i reconstruïdes d'acord amb el que s'hagi contractat, i tot això a càrrec de la Contracta.

Si la Contracta no estimés justa la decisió i es negués a l'enderroc i reconstrucció ordenades, es plantejarà la qüestió davant l'Arquitecte de l'obra, que ho resoldrà.

VICIS OCULTS

Article 29.- Si l'Aparellador o Arquitecte Tècnic tingués raons de pes per creure en l'existència de vicis ocults de construcció en les obres executades, ordenarà efectuar a qualsevol moment, i abans de la recepció definitiva, els assaigs, destructius o no, que cregui necessaris per reconèixer els treballs que suposi que són defectuosos, donant compte de la circumstància a l'Arquitecte. Les despeses que ocasionin seran a compte del Constructor, sempre i quan els vicis existeixin realment, en cas contrari seran a càrrec de la Propietat.

DELS MATERIALS I DELS APARELLS, LA SEVA PROCEDÈNCIA

Article 30.- El Constructor té llibertat de proveir-se dels materials i aparells de totes classes en els punts que ell cregui convenient, excepte en els casos en què el Plec Particular de Condicions Tècniques preceptuï una procedència determinada.

Obligatòriament, i abans de procedir a la seva utilització i aplec, el Constructor haurà de presentar a l'Aparellador o Arquitecte Tècnic una llista completa dels materials i aparells que hagi d'emprar en la qual s'hi especifiquin totes les indicacions sobre marques, qualitats, procedència i idoneïtat de cadascun.

PRESENTACIÓ DE MOSTRES

Article 31.- A petició de l'Arquitecte, el Constructor li presentarà les mostres dels materials amb l'anticipació prevista en el Calendari de l'Obra.

MATERIALS NO UTILITZABLES

Article 32.- El Constructor, a càrrec seu, transportarà i col·locarà, agrupant-los ordenadament i en el lloc adequat, els materials procedents de les excavacions, enderrocs, etc., que no siguin utilitzables en l'obra.

Es retiraran de l'obra o es portarà a l'abocador, quan així sigui establert en el Plec de Condicions particulars vigent en l'obra.

Si no s'hagués preceptuat res sobre el particular, es retiraran de l'obra quan així ho ordeni l'Aparellador o Arquitecte Tècnic, però acordant prèviament amb el Constructor la seva justa tassació, tenint en compte el valor d'aquests materials i les despeses del seu transport.

MATERIALS I APARELLS DEFECTUOSOS

Article 33.- Quan els materials, elements d'instal·lacions o aparells no fossin de la qualitat prescrita en aquest Plec, o no tinguessin la preparació que s'hi exigeix o, en fi, quan la manca de prescripcions formals del Plec, es reconegués o es demostrés que no eren adequats per al seu objecte, l'Arquitecte, a instàncies de l'Aparellador o Arquitecte Tècnic, donarà ordre al Constructor de substituir-los per altres que satisfacin les condicions o acompleixin l'objectiu al qual es destinen.

Si el Constructor al cap de quinze (15) dies de rebre ordres que retiri els materials que no estiguin en condicions no ho ha fet, podrà fer-ho la Propietat carregant-ne les despeses a la Contracta.

Si els materials, elements d'instal·lacions o aparells fossin defectuosos, però acceptables a criteri de l'Arquitecte, es rebran, però amb la rebaixa de preu que ell determini, a no ser que el Constructor prefereixi substituir-los per altres en condicions.

DESPESES OCASIONADES PER PROVES I ASSAIGS

Article 34.- Totes les despeses originades per les proves i assaigs de materials o elements que intervinguin en l'execució de les obres, seran per compte de la contracta.

Tot assaig que no hagi resultat satisfactori o que no ofereixi les garanties suficients podrà començar-se de nou a càrrec també de la Contracta.

NETEJA DE LES OBRES

Article 35.- Es obligació del Constructor mantenir netes les obres i els seus voltants, tant de runa com de materials sobrants, fer desaparèixer les instal·lacions provisionals que no siguin necessàries, així com adoptar les mesures i executar tots els treballs que calguin perquè l'obra ofereixi bon aspecte.

OBRES SENSE PRESCRIPCIONS

Article 36.- En l'execució de treballs que entren en la construcció de les obres i pels quals no existeixin prescripcions consignades explícitament en aquest Plec ni en la documentació restant del Projecte, el Constructor s'atendrà, en primer lloc, a les instruccions que dicti la Direcció Facultativa de les obres i, en segon lloc, a les regles i pràctiques de la bona construcció.

**EPÍGRAF 4: DE LES RECEPCIONS D'EDIFICIS I OBRES ANNEXES;**

DE LES RECEPCIONS PROVISIONALS

Article 37.- Trenta dies abans de finalitzar les obres, l'Arquitecte comunicarà a la Propietat la proximitat del seu acabament amb la finalitat de convenir la data per a l'acte de recepció provisional.

Aquesta recepció es farà amb la intervenció de la Propietat, del Constructor, de l'Arquitecte i de l'Aparellador o Arquitecte Tècnic. Es convocarà també als tècnics restants que, en el seu cas, haguessin intervingut en la direcció amb funció pròpia en aspectes parcial o unitats especialitzades.
Practicat un detingut reconeixement de les obres, s'estendrà un acta amb tants exemplars com intervinents i signats per tots ells. Des d'aquesta data començarà a córrer el termini de garantia, si les obres es trobessin en estat de ser admeses.

Seguidament, els Tècnics de la Direcció Facultativa estendran el Certificat corresponent de final d'obra.

Quan les obres no es trobin en estat de ser rebudes, es farà constar en l'acta i es donarà al Constructor les oportunes instruccions per resoldre els defectes observats, fixant un termini per a subsanar-los, finalitzat el qual, s'efectuarà un nou reconeixement a fi de procedir a la recepció provisional de l'obra.

Si el Constructor no hagués complert, podrà declarar-se rescindit el contracte amb pèrdua de la fiança.

DOCUMENTACIÓ FINAL DE L'OBRA

Article 38.- L'Arquitecte Director facilitarà a la Propietat la documentació final de les obres, amb les especificacions i contingut disposats per la legislació vigent i, si es tracta d'habitatges, amb allò que s'estableix en els paràgrafs 2, 3, 4 i 5, de l'apartat 2 de l'article 4t. del Reial Decret 515/1989, de 21 d'abril.

AMIDAMENT DEFINITIVA DELS TREBALLS I LIQUIDACIÓ PROVISIONAL DE L'OBRA

Article 39.- Rebudes provisionalment les obres, es procedirà immediatament per l'Aparellador o Arquitecte Tècnic a al seu amidaments definitiu, amb la assistència precisa del Constructor o del seu representant. S'estendrà l'oportuna certificació per triplicat que, aprovada per l'Arquitecte amb la seva signatura, servirà per l'abonament per part de la Propietat del saldo resultant excepte la quantitat retinguda en concepte de fiança.

TERMINI DE GARANTIA

Article 40.- El termini de garantia haurà d'estipular-se en el Plec de Condicions Particulars i en qualsevol cas mai no haurà de ser inferior a nou mesos.

CONSERVACIÓ DE LES OBRES REBUDES PROVISIONALMENT

Article 41.- Les despeses de conservació durant el termini de garantia comprès entre les recepcions provisional i definitiva, seran a càrrec del Contractista.

Si l'edifici fos ocupat o emprat abans de la recepció definitiva, la vigilància, neteja i reparacions causades per l'ús seran a càrrec del propietari i les reparacions per vicis d'obra o per defectes en les instal·lacions, seran a càrrec de la Contracta.

DE LA RECEPCIÓ DEFINITIVA

Article 42.- La recepció definitiva es verificarà després de transcorregut el termini de garantia en igual forma i amb les mateixes formalitats que la provisional, a partir de la data del qual cessarà l'obligació del Constructor de reparar al seu càrrec aquells desperfectes inherents a la conservació normal dels edificis i quedaran només subsistents totes les responsabilitats que poguessin afectar-li per vicis de construcció.

PRORROGA DEL TERMINI DE GARANTIA

Article 43.- Si en procedir al reconeixement per a la recepció definitiva de l'obra, no es trobés en les condicions degudes, la recepció definitiva s'aplaçarà i l'Arquitecte-Director marcarà al Constructor els terminis i formes en què s'hauran de fer les obres necessàries i, si no s'efectuessin dins d'aquests terminis, podrà resoldre's el contracte amb pèrdua de la fiança.

DE LES RECEPCIONS DE TREBALLS LA CONTRACTA DE LES QUALS HAGI ESTAT RESCINDIDA

Article 44.- En el cas de resolució del contracte, el Contractista estarà obligat a retirar, en el termini que es fixi en el Plec de

Condicions Particulars, la maquinària, mitjans auxiliars, instal·lacions, etc., a resoldre els subcontractes que tingués concertats i a deixar l'obra en condicions de ser recomençada per una altra empresa.

Les obres i treballs acabats per complet es rebran provisionalment amb els tràmits establerts en l'article 35.

Transcorregut el termini de garantia es rebran definitivament segons allò que es disposà en els articles 39 i 40 d'aquest Plec. Per a les obres i treballs no acabats però acceptables a criteri de l'Arquitecte Director, s'efectuarà una sola i definitiva recepció.

signat: L'Arquitecte

El present Plec General, que consta de 9 pàgines numerades, es subscriu en prova de conformitat per la Propietat i el Contractista en quadruplicat exemplar, un per cada una de les parts, el tercer per l'Arquitecte-Director i el quart per l'expedient del Projecte dipositat en el Col·legi d'Arquitectes el qual es convé que donarà fe del seu contingut en cas de dubtes o discrepàncies

Sant Vicenç dels Horts, 30 maig 2024

| | |
|---|---|
| LA PROPIETAT<br>signat: | LA CONTRACTA<br>signat: |

**PROJECTE BÀSIC I D'EXECUCIÓ**
**DE VICENÇ DELS HORTS PER HABILITAR-HI UN MAGATZEM**
**Carrer Albacete, 1-9**
Sant Vicenç dels Horts (Barcelona)

# PLEC DE CONDICONS TÈCNIQUES PARTICULARS

**B - MATERIALS I COMPOSTOS**
**B0 - MATERIALS BÀSICS**
**B01 - LÍQUIDS**
**B011- - AIGUA**

0.- ELEMENTS QUE CONTEMPLA EL PLEC

B011-05ME.

1.- DEFINICIÓ I CONDICIONS DELS ELEMENTS
Aigües utilitzades per algun dels usos següents:
- Confecció de formigó
- Confecció de morter
- Confecció de pasta de guix
- Reg de plantacions
- Conglomerats de grava-ciment, terra-ciment, grava-emulsió, etc.
- Humectació de bases o subbases
- Humectació de peces ceràmiques, de ciment, etc.

CARACTERÍSTIQUES GENERALS:
Poden ser utilitzades les aigües potables i les sancionades com a acceptables per la pràctica.
Es poden utilitzar aigües de mar o salines anàlogues per a la confecció o curat de formigons sense armadura. Per a la confecció de formigó armat o pretesat es prohibeix l'ús d'aquestes aigües, tret del cas que es facin estudis especials.
Es podrà utilitzar aigua reciclada provinent del rentat dels camions formigonera a la pròpia central de formigó, sempre que compleixi les especificacions anteriors i la seva densitat sigui <= 1,3 g/cm3 i la densitat total sigui <=1,1 g/cm3
L'aigua a utilitzar tant en el curat com en la pastada del formigó, no ha de contenir cap substància perjudicial en quantitats que puguin afectar a les propietats del formigó o a la protecció de l'armat.
Si ha d'utilitzar-se per a la confecció o el curat de formigó o de morters i no hi ha antecedents de la seva utilització o aquesta presenta algun dubte s'haurà de verificar que acompleix totes aquestes característiques:
- Exponent d'hidrogen pH (UNE 83952): >= 5
- Total de substàncies dissoltes (UNE 83957): <= 15 g/l (15.000 ppm)
- Sulfats, expressats en SO4- (UNE 83956)
- Ciment tipus SR,SRC: <= 5 g/l (5.000 ppm)
- Altres tipus de ciment: <= 1 g/l (1.000 ppm)
- Ió clor, expressat en Cl- (UNE 83958)
- Aigua per a formigó pretesat: <= 1 g/l (1.000 ppm)
- Aigua per a formigó armat: <= 2 g/l
- Aigua per a formigó en massa amb armadura de fissuració: <= 2 g/l
- Hidrats de carboni(UNE 83959) : 0
- Substàncies orgàniques solubles en èter (UNE 83960): <= 15 g/l (15.000 ppm)

Álcalis Na2O: >= 1,5 g/l
Ió clor total aportat per components d'un formigó no pot superar:
- Pretensat: <= 0,2% pes de ciment
- Armat: <= 0,4% pes de ciment
- En massa amb armadura de fissuració: <= 0,4% pes de ciment

2.- CONDICIONS DE SUBMINISTRAMENT I EMMAGATZEMATGE
Subministrament i emmagatzematge: De manera que no s'alterin les seves condicions.
3.- UNITAT I CRITERI D'AMIDAMENT
Unitat d'amidament: la indicada a la descripció de l'element
Criteri d'amidament: quantitat necessària subministrada a l'obra
4.- NORMATIVA DE COMPLIMENT OBLIGATORI
Real Decreto 470/2021, de 29 de junio, por el que se aprueba el Código Estructural.
5.- CONDICIONS DE CONTROL DE RECEPCIÓ
OPERACIONS DE CONTROL:
Abans de l'inici de l'obra i si no es tenen antecedents de l'aigua que es vol utilitzar, o es tenen dubtes, s'ha d'analitzar l'aigua per determinar:
- Exponent d'hidrogen pH (UNE 83952)
- Contingut de substàncies dissoltes (UNE 83957)
- Contingut de sulfats, expressats en SO4 (UNE 83956)

Contingut en ió clor Cl- (UNE 83958)
- Contingut d'hidrats de carboni (UNE 83959)
- Contingut de substàncies orgàniques solubles en èter (UNE 83960)

En cas d'utilitzar aigua potable de la xarxa de subministrament, no serà obligatori realitzar els assajos anteriors.
En altres casos, la DF o el Responsable de la recepció en el cas de centrals de formigó preparat o de prefabricats, s'ha de disposar la realització dels assajos en laboratoris contemplats en l'apartat 78.2.2.1, per tal de comprovar el compliment de les especificacions de l'article 29 del CODI ESTRUCTURAL.
CRITERIS DE PRESA DE MOSTRES:
Els controls s'han de realitzar segons les instruccions de la DF i el CODI ESTRUCTURAL, realitzant-se la presa de mostres segons la UNE 83951.
INTERPRETACIÓ DE RESULTATS I ACTUACIONS EN CAS D'INCOMPLIMENT:
No s'ha d'acceptar l'aigua que no compleixi les especificacions, ni per a l'amasat ni per al curat.

**B0 - MATERIALS BÀSICS**
**B03 - GRANULATS**
**B03E- - TERRA**

0.- ELEMENTS QUE CONTEMPLA EL PLEC

B03E-05OH.

1.- DEFINICIÓ I CONDICIONS DELS ELEMENTS
Terres naturals provinents d'excavació i d'aportació.
S'han considerat els tipus següents:
- Terra seleccionada
- Terra adequada
- Terra tolerable
- Terra sense classificar
TERRA SENSE CLASSIFICAR:
La composició granulomètrica i el seu tipus han de ser els adequats al seu ús i els que es defineixin a la partida d'obra on intervingui o, si no hi consta, els que estableixi explícitament la DF.
TERRA SELECCIONADA:
Contingut de matèria orgànica (UNE 103204): < 0,2%
Contingut sals solubles en aigua, inclòs guix (NLT 114): < 0,2%
Mida màxima : <= 100 mm
Material que passa pel tamís 0,40 UNE: < =15%
o en cas contrari, ha de complir:
- Material que passa pel tamís 2 UNE: < 80%
- Material que passa pel tamís 0,40 UNE: < 75%
- Material que passa pel tamís 0,080 UNE: < 25%
- Límit líquid (UNE 103-103): < 30%
- Índex de plasticitat (UNE 103-103 i 103-104): < 10
Índex CBR (UNE 103502):
- Coronament de terraplè: >= 5
- Nucli o fonament de terraplè: >= 3
- En reblert localitzat amb compactació al 95% PN: >= 3
TERRA ADEQUADA:
Contingut de matèria orgànica (UNE 103204): < 1%
Contingut sals solubles en aigua, inclòs guix (NLT 114): < 0,2%
Mida màxima : <= 100 mm
Material que passa pel tamís 2 UNE: < 80%
Material que passa pel tamís 0,080 UNE: < 35%
Límit líquid (UNE 103103): < 40
Si el Límit líquid es > 30, ha de complir:
- Índex de plasticitat (UNE 103-103 i 103-104): > 4
Índex CBR (UNE 103502):
- Coronament de terraplè: >= 5
- Nucli o fonament de terraplè: >= 3
- En reblert localitzat amb compactació al 95% PN: >= 10
- En reblert localitzat per a trasdós d'obra de fàbrica: >= 20
TERRA TOLERABLE:
Han de complir alguna de les dues condicions granulomètriques següents (UNE 103101):
- Material que passa pel tamís 20 UNE: > 70%

- Material que passa pel tamís 0,08 UNE: >= 35%
Contingut de matèria orgànica (UNE 103204): < 2%
Contingut guix (NLT 115): < 5%
Contingut sals solubles en aigua, diferents del guix (NLT 114): < 1%
Límit líquid (UNE 103103): < 65%
Si el límit líquid és > 40, ha de complir:
- Índex plasticitat (UNE 103-103 i 103-104): > 73% (Límit líquid-20)
Assentament en assaig de colapse (NLT 254): < 1%
Mostra preparada segons assaig PN (UNE 103-500) a 0,2 MPa
Inflament lliure (UNE 103-601): < 3%
Mostra preparada segons assaig PN (UNE 103-500)
Índex CBR (UNE 103502):
- Nucli o fonament de terraplè >= 3
2.- CONDICIONS DE SUBMINISTRAMENT I EMMAGATZEMATGE
Subministrament i emmagatzematge: En camió de trabuc i s'han de distribuir en piles uniformes en tota l'àrea de treball. S'ha de procurar estendre-les al llarg del mateix dia, de manera que no se n'alterin les condicions.
3.- UNITAT I CRITERI D'AMIDAMENT
Unitat d'amidament: la indicada a la descripció de l'element
Criteri d'amidament: quantitat necessària subministrada a l'obra
4.- NORMATIVA DE COMPLIMENT OBLIGATORI
* Orden de 6 de febrero de 1976 por la que se aprueba el Pliego de Prescripciones Técnicas Generales para Obras de Carreteras y Puentes (PG-3).
* Orden FOM/1382/2002 de 16 de mayo, por la que se actualizan determinados artículos del pliego de prescripciones técnicas generales para obras de carreteras y puentes relativos a la construcción de explanaciones, drenajes y cimentaciones (PG-3).
5.- CONDICIONS DE CONTROL DE RECEPCIÓ
OPERACIONS DE CONTROL EN TERRAPLENS
Abans de començar el terraplè, quan hi hagi canvi de procedència del material, o amb la freqüència indicada durant la seva execució, es realitzaran amb una freqüència d'1 cada 5.000 m3 els següents assaigs d'identificació del material:
- Assaig granulomètric (UNE 103101)
- Determinació dels límits d'Atterberg (UNE 103-103 i UNE 103104)
- Matèria orgànica (UNE 103204).
- Assaig Próctor Normal (UNE 103500)
- Assaig CBR (UNE 103502)
OPERACIONS DE CONTROL EN REBLERTS
Abans de començar el reblert, quan hagi canvi de procedència del material, o amb la freqüència indicada durant la seva execució, es realitzaran els següents assaigs d'identificació del material cada 2500 m3:
- Assaig granulomètric (UNE 103101)
- Determinació dels límits d'Atterberg (UNE 103103 i UNE 103104)
- Contingut de matèria orgànica (UNE 103204)
- Contingut de sals solubles (inclòs guix) (NLT 114)
- Assaig Próctor Normal (UNE 103500)
- Assaig CBR (UNE 103502)
Cada 750 m3 durant l'execució del reblert, es realitzarà un assaig Próctor Modificat (UNE 103501) com a referència al control de compactació.
CRITERIS DE PRESA DE MOSTRES:
S'han de seguir les instruccions de la DF i els criteris de les normes de procediment indicades en cada assaig.
INTERPRETACIÓ DE RESULTATS I ACTUACIONS EN CAS D'INCOMPLIMENT:
Els resultats dels assaigs d'identificació han de complir estrictament les especificacions indicades, en cas contrari, no s'autoritzarà l'ús del material corresponent en l'execució.

**B03 - GRANULATS**
**B03F- - TOT-U**

0.- ELEMENTS QUE CONTEMPLA EL PLEC

B03F-05NW.

1.- DEFINICIÓ I CONDICIONS DELS ELEMENTS
Material granular de granulometria contínua.
S'han considerat els tipus següents:

- Tot-u natural: format bàsicament per partícules no triturades procedents de graveres o dipòsits naturals, sòls naturals o una barreja de tots dos.
- Tot-u artificial: compost d'àrids procedents de la trituració, total o parcial, de pedra de cantera o de grava natural.
- Tot-u artificial procedent de materials granulars reciclats.

CARACTERÍSTIQUES GENERALS:
El tipus de material utilitzat ha de ser l'indicat a la DT o en el seu defecte el que determini la DF.
La composició granulomètrica ha de ser l'adequada al seu ús i ha de ser la que es defineix a la partida d'obra en què intervingui o, si no hi consta, la que estableixi explícitament la DF.
El granulat ha de tenir forma arrodonida o polièdrica, i ha de ser net, resistent i de granulometria uniforme.
No ha de ser susceptible de cap tipus de meteorització o alteració física o química apreciable sota les condicions possibles més desfavorables.
No ha de donar lloc, amb l'aigua, a dissolucions que puguin afectar a estructures, a d'altres capes de ferm, o contaminar el sòl o corrents d'aigua.
Els materials estaran exempts de tot tipus de matèries estranyes que puguin afectar la durabilitat de la capa on es col·loqui.
TOT-U PER A ÚS EN FERMS DE CARRETERES:
S'utilitzarà tot-u artificial compost d'àrids procedents de la trituració, total o parcial, de pedra de cantera o de grava natural.
Es podran utilitzar materials granulars reciclats, àrids reciclats de residus de construcció i demolició, àrids siderúrgics, subproductes i productes inerts de rebuig per a les categories de trànsit pesat T2 a T4, sempre que compleixin amb les prescripcions tècniques exigides a l'article 510 del PG3 vigent.
Composició química:
- Contingut ponderal en sofre total (S), segons UNE-EN 1744-1, en cas que el material estigui en contacte amb capes tractades amb ciment: < 0,5%
- A la resta: < 1%
- Contingut de sulfats solubles en aigua (SO3), segons UNE-EN 1744-1, en cas d'àrids reciclats procedents de demolicions de formigó: < 0,7%

Proporció de partícules total i parcialment triturades de l'àrid gruixut, segons UNE-EN 933-5: ha de complir el fixat a la taula 510.1.a del PG3 vigent.
Proporció de partícules totalment arrodonides de l'àrid gruixut, segons UNE-EN 933-5: ha de complir el fixat a la taula 510.1.b del PG3 vigent.
Índex de llenques, segons UNE-EN 933-3: < 35
Coeficient de desgast "Los Angeles", segons UNE-EN 1097-2:
- Categoria de trànsit pesat T00 a T2:
- Àrids per a tot-u: < 30
- Materials reciclats procedents de ferms de carretera o àrids siderúrgics (ZAD20): < 35
- Categoria de trànsit pesat T3, T4 i vorals:
- Àrids per a tot-u: < 35
- Materials reciclats procedents de ferms de carretera o àrids siderúrgics (ZAD20): < 40

Contingut de fins de l'àrid gruixut que passa pel tamís 0,063 mm, segons UNE-EN 933-1: < 1% en massa
Equivalent de sorra (SE4)(Annex A de l'UNE-EN 933-8):
- Fracció 0/4 del material:
- T00 a T1: > 40
- T2 a T4 i vorals de T00 a T2: > 35
- Vorals de T3 i T4: > 30

Blau de metilè (Annex A de la UNE-EN 933-9) en cas d'incompliment de l'equivalent de sorra:
- Fracció 0/0,125 del material: < 10 g/kg i a més:
- T00 a T1: > 35
- T2 a T4 i vorals de T00 a T2: > 30
- Vorals de T3 i T4: > 25

Plasticitat:
- Categoria de trànsit pesat T00 a T4: No plàstic, segons UNE 103103 i UNE 103104
- Vorals sense pavimentar de les categories T32, T41 i T42:
- Índex de plasticitat, segons UNE 103103 i UNE 103104: < 10
- Límit líquid, segons UNE 103103: < 30

Granulometria, segons UNE-EN 933-1, estarà compresa entre els següents valors:

| Tamís UNE-EN 933-2 (mm) | Tamisatge ponderal acumulat (%) | | |
|---|---|---|---|
| | ZA 0/32 | ZA 0/20 | ZAD 0/20 |
| 40 | 100 | -- | -- |
| 32 | 88-100 | 100 | 100 |

| | | | |
|---|---|---|---|
| 20 | 65-90 | 75-100 | 65-100 |
| 12,5 | 52-76 | 60-86 | 47-78 |
| 8 | 40-63 | 45-73 | 30-58 |
| 4 | 26-45 | 31-45 | 14-37 |
| 2 | 15-32 | 20-40 | 0-15 |
| 0,500 | 7-21 | 9-24 | 0-6 |
| 0,250 | 4-16 | 5-18 | 0-4 |
| 0,063 | 0-9 | 0-9 | 0-2 |

La fracció retinguda pel tamís 0.063 mm, segons UNE-EN 933-2, ha de ser inferior a 2/3 a la fracció retinguda pel tamís 0,250 mm, segons UNE-EN 933-2.
Si el material procedeix de reciclatge de residus de construcció i demolició, haurà de complir:
- Pèrdua en l'assaig de sulfat de magnesi, segons UNE-EN 1367-2: < 18%
Si s'utilitza àrid siderúrgic d'acereries, haurà de complir:
- Expansivitat, segons UNE-EN 1744-1: < 5%
- Índex granulomètric d'envelliment segons NLT-361: < 1%
- Contingut de calç lliure, segons UNE-EN 1744-1: < 0,5%
Si s'utilitza àrid siderúrgic d'alt forn, haurà de complir:
- Desintegració per silicat bicàlcic o per ferro, segons UNE-EN 1744-1: Nul
Les característiques essencials del tot-u per a ús en capes estructurals de ferms, establertes a la taula ZA.1 de la norma UNE-EN 13242, compliran amb els valors declarats pel fabricant, assajats segons la norma corresponent, dins del límit de tolerància indicat, en el seu cas.
2.- CONDICIONS DE SUBMINISTRAMENT I EMMAGATZEMATGE
Subministrament i emmagatzematge: De manera que no s'alterin les seves condicions.
3.- UNITAT I CRITERI D'AMIDAMENT
Unitat d'amidament: la indicada a la descripció de l'element
Criteri d'amidament: quantitat necessària subministrada a l'obra
4.- NORMATIVA DE COMPLIMENT OBLIGATORI
* Orden de 6 de febrero de 1976 por la que se aprueba el Pliego de Prescripciones Técnicas Generales para Obras de Carreteras y Puentes (PG-3).
* Orden FOM/2523/2014, de 12 de diciembre, por la que se actualizan determinados artículos del Pliego de Prescripciones Técnicas Generales para Obras de Carreteras y Puentes, relativos a materiales básicos, a firmes y pavimentos, y a señalización, balizamiento y sistemas de contención de vehículos (PG-3).
TOT-U PER A ÚS EN FERMS DE CARRETERES:
Orden FOM/3460/2003, de 28 de noviembre, por lo que se aprueba la norma 6.1-IC Secciones del firme, de la Instrucción Técnica de Carreteras.
UNE-EN 13242:2003+A1:2008 Áridos para capas granulares y capas tratadas con conglomerados hidráulicos para uso en capas estructurales de firmes.
5.- CONDICIONS DE CONTROL DE RECEPCIÓ
CONDICIONS DE MARCATGE I CONTROL DE LA DOCUMENTACIÓ:
Per a ús en ferms de carreteres ha de disposar del marcatge CE, segons l'Annex ZA de la norma UNE-EN 13242.
El subministrador ha de posar a disposició de la DF si aquesta ho demana, la següent documentació, que acredita el marcatge CE, segons el sistema d'avaluació de conformitat aplicable:
- Productes per a carreteres i altres treballs d'obres públiques de Funcio: Aplicacions que exigeixen requisits de seguretat molt estrictes*. * Requisits que han de ser definits per lleis, reglaments i normes administratives nacionals de cada estat membre:
- Sistema 2+: Declaració de Prestacions
- Productes per a carreteres i altres treballs d'obres públiques de Funcio: Aplicacions que no exigeixen requisits de seguretat molt estrictes*. * Requisits que han de ser definits per lleis, reglaments i normes administratives nacionals de cada estat membre:
- Sistema 4: Declaració de Prestacions
A l'embalatge o a l'albarà de lliurament han de figurar les dades següents:
- Marcatge CE de conformitat amb el que disposa la Directiva 93/68/CEE. El símbol normalitzat del Marcatge CE s'ha d'acompanyar de la següent informació:
- Número d'identificació de l'organisme notificat (només per al sistema 2+).
- Nom o marca d'identificació i direcció inscrita del fabricant.
- Dos últims dígits de l'any en que s'ha imprès el marcatge CE.
- Número de certificat de control de producció de fàbrica (només per al sistema 2+).
- Referència a la norma EN 13242.
- Descripció del producte: nom genèric, material, dimensions,...i ús previst.
- Informació de les característiques essencials de la taula ZA.1 de la norma UNE-EN 13242.
En el cas que el material declari contingut reciclat, el fabricant ha de mostrar, si se li demana, la documentació que acrediti

aquest contingut.
OPERACIONS DE CONTROL:
El control de recepció del material verificarà que les característiques dels materials són coincidents amb l'establert a la DT.
S'ha d'examinar el material i es rebutjarà el que a primera vista contingui matèries estranyes o mides superiors al màxim acceptat en la fórmula de treball.
Control de documentació: documents d'origen (full de subministrament i etiquetat), certificat de garantia del fabricant, en el seu cas, (signat per persona física) i els documents de conformitat o autoritzacions administratives exigides, inclòs la documentació corresponent al marcatge CE quan sigui pertinent.
Control de recepció mitjançant assaigs: Si el material disposa d'una marca legalment reconeguda a un país de la CEE (Marcatge CE, AENOR, etc.) es podrà prescindir dels assaigs de control de recepció de les característiques del material garantides per la marca; i la DF sol·licitarà en aquest cas, els resultats dels assaigs corresponents al subministrament rebut. En qualsevol cas, la DF podrà sol·licitar assaigs de control de recepció si ho creu convenient.
En el cas d'àrids fabricats en el propi lloc de construcció de l'obra, de cada procedència es prendran mostres, segons UNE-EN 932-1 i per a cadascuna d'elles es determinarà:
- Assaig granulomètric, segons UNE-EN 933-1.
- Límit líquid i índex de plasticitat, segons UNE 103103 i UNE 103104.
- Coeficient de "Los Angeles", segons UNE-EN 1097-2.
- Equivalent de sorra, segons Annex A de la UNE EN 933-8 i, en el seu cas, blau de metilè, segons Annex A de la UNE-EN 933-9.
- Índex de llenques, segons UNE-EN 933-3.
- Proporció de les cares de fractura de l'àrid gruixut, segons UNE-EN 933-5.
- Humitat natural, segons UNE-EN 1097-5.
- Contingut ponderal en sofre total, segons UNE-EN 1744-1.
- Contingut de fins de l'àrid gruixut, segons UNE-EN 933-1.
En el cas de tot-u fabricat en central que no tinguin marcatge CE, es realitzaran els següents assaigs d'identificació i caracterització del material:
- Per a cada 1000 m3 o fracció diària i sobre 2 mostres:
- Assaig granulomètric, segons UNE EN 933-1.
- Humitat natural, segons UNE-EN 1097-5.
- Per a cada 5000 m3, o 1 cop a la setmana si el volum executat és menor:
- Pròctor Modificat, segons UNE-EN 13.286-2.
- Equivalent de sorra, segons Annex A de la UNE-EN 933-8 i, en el seu cas, blau de metilè, segons Annex A de la UNE-EN 933-9.
- En el seu cas, límit líquid i índex de plasticitat, segons UNE 103103 i UNE 103104.
- Contingut de fins de l'àrid gruixut, segons UNE-EN 933-1.
- Per a cada 20000 m3 o 1 cop al mes si el volum executat és menor:
- Índex de llenques, segons UNE-EN 933-3.
- Proporció de les cares de fractura de l'àrid gruixut, segons UNE-EN 933-5.
- Coeficient de "Los Angeles", segons UNE-EN 1097-2.
- Contingut ponderal en sofre total, segons UNE-EN 1744-1.
El Director de les obres podrà reduir a la meitat la freqüència dels assaigs si considera que els materials són suficientment homogenis, o si en el control de recepció de la unitat acabada s'han aprovat 10 lots consecutius.
CRITERIS DE PRESA DE MOSTRES:
En el cas de tot-u fabricat en central es prendran mostres a la sortida del mesclador. En els altres casos es podran prendre mostres en els aplecs i es seguiran les instruccions de la DF i els criteris de les normes de procediment indicades a cada assaig .
INTERPRETACIÓ DE RESULTATS I ACTUACIONS EN CAS D'INCOMPLIMENT:
Els resultats dels assaigs d'identificació han de complir estrictament les especificacions indicades, en cas contrari, no s'autoritzarà l'ús del material corresponent.

**B0 - MATERIALS BÀSICS**
**B03 - GRANULATS**
**B03L- - SORRA**

0.- ELEMENTS QUE CONTEMPLA EL PLEC

B03L-05N7,B03L-05N5.

1.- DEFINICIÓ I CONDICIONS DELS ELEMENTS
Sorra procedent de roques calcàries, roques granítiques, marbres blancs i durs, o sorra procedent del reciclatge de residus de la

construcció i demolició en una planta legalment autoritzada per al tractament d'aquest tipus de residu.
S'han considerat els tipus següents:
- Sorra de marbre blanc
- Sorra per a confecció de formigons, d'origen:
Sorra per a confecció de formigons, d'origen:
- De pedra calcària
- De pedra granítica
- Sorra per a confecció de morters
- Sorra per a reblert de rases amb canonades
- Sorres procedents de reciclatge de residus de la construcció i demolicions
CARACTERÍSTIQUES GENERALS:
El contractista ha de sotmetre a l'aprovació de la DF les pedreres o dipòsits d'on s'han d'obtenir els àrids, aportant tots els elements justificatius que cregués convenients o que li fossin requerits pel Director d'Obra, entre d'altres:
- Classificació geològica.
- Estudi de morfologia.
- Aplicacions anteriors.
La DF ha de poder refusar totes aquelles procedències que, al seu criteri, obligarien a un control massa freqüent dels materials que se n'extraguessin.
Els grànuls han de tenir forma arrodonida o polièdrica.
La composició granulomètrica ha de ser l'adequada al seu ús, o si no consta, la que estableixi explícitament la DF.
No ha de tenir margues o altres materials estranys.
Contingut de pirites o d'altres sulfurs oxidables: 0%
Contingut de matèria orgànica (UNE-EN 1744-1): Color més clar que el patró
Contingut de terrossos d'argila (UNE 7133): <= 1% en pes
Els àrids no han de ser reactius amb el ciment. No s'utilitzaran àrids procedents de roques toves, friables, poroses, etc., ni els que continguin nòduls de guix, compostos ferrosos, sulfurs oxidables, etc, en quantitats superiors a les contemplades al CODI ESTRUCTURAL.
Els àrids reciclats hauran de complir amb les especificacions de l'article 30 del CODI ESTRUCTURAL. A més, els que provinguin de formigons estructurals sans, o de resistència elevada, han de ser adequats per a la fabricació de formigó reciclat estructural, complint una sèrie de requisits:
- Dimensió mínima permesa = 4 mm
- Terrossos d'argila per a un formigó amb menys del 20% d'àrid reciclat: <= 0,6%
- Terrossos d'argila per a un formigó amb 100% d'àrid reciclat: <= 0,25%
- Absorció d'aigua per a un formigó amb menys del 20% d'àrid reciclat: <= 7%
- Absorció d'aigua per a un formigó amb més del 20% d'àrid reciclat: <= 5%
- Coeficient de Los Ángeles: <= 40
- Continguts màxims d'impureses:
- Material ceràmic: <= 5% del pes
- Partícules lleugeres: <= 1% del pes
- Asfalt: <= 1% del pes
- Altres: <= 1,0 % del pes
En els valors de les especificacions no citades, es mantenen els establerts en l'article 30 del CODI ESTRUCTURAL.
SORRA DE MARBRE BLANC:
Barreja amb granulats blancs diferents del marbre: 0%
SORRA PER A LA CONFECCIÓ DE FORMIGONS:
Es denomina sorra a la barreja de les diferents fraccions d'àrid fi que s'utilitzen per a la confecció del formigó
Designació: d/D - IL - N
d/D: Fracció granulomètrica, d tamany mínim i D tamany màxim
IL: Presentació, R rodat, T triturat (matxuqueig) i M barreja
N: Naturalesa de l'àrid (C, calcari; S, silici; G,granític; O, ofita; B, basalt; D, dolomític; Q, traquita; I, fonolita; V, varis; A, artificial i R, reciclat
Mida dels granuls (Tamís 4 UNE-EN 933-2): <= 4 mm
Material retingut pel tamís 0,063 (UNE_EN 933-2) i que sura en un líquid de pes específic 20 kN/m3 (UNE EN 1744-1): <= 0,5% en pes
Compostos de sofre expressats en SO3 i referits a granulat sec (UNE-EN 1744-1): <= 1% en pes
Reactivitat potencial amb els àlcalis del ciment (UNE 146507-2)
Sulfats solubles en àcid, expressats en SO3 i referits al granulat sec (UNE-EN 1744-1): <= 0,8% en pes
Clorurs expressats en Cl- i referits al granulat sec (UNE-EN 1744-1):
- Formigó armat o en massa amb armadures de fissuració: <= 0,05% en pes
- Formigó pretesat: <= 0,03% en pes
Ió clor total aportat per components d'un formigó no pot superar:

- Pretensat: <= 0,2% pes de ciment
- Armat: <= 0,4% pes de ciment
- En massa amb armadura de fissuració: <= 0,4% pes de ciment

Estabilitat (UNE-EN 1367-2):
- Pèrdua de pes amb sulfat sòdic: <= 10%
- Pèrdua de pes amb sulfat magnèsic: <= 15%

Pèrdua de pes amb sulfat magnèsic (UNE-EN 1367-2) quan el formigó estigui sotmès a una classe d'exposició XF, i l'àrid fi tingui una absorció d'aigua >1%: <= 15%

Coeficient de friabilitat (UNE 83115)
- Per formigons d'alta resistència: < 40
- Formigons en massa o armats amb Fck<=30 N/mm2: < 50

Els àrids no han de presentar reactivitat potencial amb els àlcalis del formigó. Per a comprovar-ho, s'ha de realitzar en primer lloc un anàlisi petrogràfic, per a obtenir el tipus de reactivitat que, en el seu cas, puguin presentar. Si d'aquest estudi es dedueix la possibilitat de reactivitat àlcali sílice o àlcali silicat, s'ha de realitzar l'assaig descrit a l'UNE 146.508 EX. Si el tipus de reactivitat potencial és àlcali carbonat, s'ha de realitzar l'assaig descrit a l'UNE 146.507 EX Part 2.

La corba granulomètrica de l'àrid fi, ha d'estar compresa dins del fus següent:

| Límits | Material retingut acumulat, en % en pes,en els tamisos | | | | | | |
|---|---|---|---|---|---|---|---|
| | 4 mm | 2 mm | 1 mm | 0,5 mm | 0,25 mm | 0,125 mm | 0,063 mm |
| Superior | 0 | 4 | 16 | 40 | 70 | 77 | (1) |
| Inferior | 15 | 38 | 60 | 82 | 94 | 100 | 100 |

(1) Aquest valor varia en funció del tipus i origen de l'àrid.

SORRA DE PEDRA GRANÍTICA PER A LA CONFECCIÓ DE FORMIGONS:

Contingut màxim de fins que passen pel tamís 0,063 mm (UNE-EN 933-1):
- Granulat gruixut:
- Qualsevol tipus: <= 1,5% en pes
- Granulat fí:
- Granulat arrodonit: <= 6% en pes
- Granulat de matxuqueig no calcari per a obres sotmeses a exposició XS, XD, XA,XF o XM: <= 6% en pes
- Granulat de matxuqueig no calcari per a obres sotmeses a exposició X0 o XC i no sotmeses a cap classe d'exposició XA, XF o XM: <= 10% en pes

Equivalent de sorra (EAV)(UNE_EN 933-8):
- Per a obres en ambients X0, XC: >= 70
- Resta de casos: >= 75

Absorció d'aigua (UNE-EN 1097-6): <= 5%

SORRA DE PEDRA CALCÀRIA PER A LA CONFECCIÓ DE FORMIGONS:

Contingut màxim de fins que passen pel tamís 0,063 mm (UNE-EN 933-1):
- Granulat gruixut:
- Qualsevol tipus: <= 1,5% en pes
- Granulat fí:
- Granulat arrodonit: <= 6% en pes
- Granulat de matxuqueig calcari per a obres sotmeses a exposició XS, XD, XA, XF o XM: <= 10% en pes
- Granulat de matxuqueix calcari per a obres sotmeses a exposició X0 o XC i no sotmesa a cap classe d'exposició XA,XF o XM: <= 16% en pes.

Valor blau de metilè(UNE 83130):
- Per a obres sotmeses a exposició X0 o XC: <= 0,6% en pes
- Resta de casos: <= 0,3% en pes

SORRA PER A LA CONFECCIÓ DE MORTERS:

La composició granulomètrica ha de quedar dintre dels límits següents:

| Tamís UNE 7-050 mm | Percentatge en pes que passa pel tamís | Condicions |
|---|---|---|
| 5,00 | A | A = 100 |
| 2,50 | B | 60 <= B <= 100 |
| 1,25 | C | 30 <= C <= 100 |
| 0,63 | D | 15 <= D <= 70 |
| 0,32 | E | 5 <= E <= 50 |
| 0,16 | F | 0 <= F <= 30 |
| 0,08 | G | 0 <= G <= 15 |
| Altres condi-cions | | C - D <= 50<br>D - E <= 50<br>C - E <= 70 |

Mida dels grànuls: <= 1/3 del gruix del junt
Contingut de matèries perjudicials: <= 2%
GRANULATS PROCEDENTS DE RECICLATGE DE RESIDUS DE LA CONSTRUCCIÓ I DEMOLICIONS:
El material ha de procedir d'una planta autoritzada legalment per al tractament de residus de la construcció.
El material no ha de ser susceptible de cap mena de meteorització o d'alteració física o química sota les condicions més desfavorables que presumiblement es puguin donar al lloc d'utilització.
No han de donar lloc, amb l'aigua, a dissolucions que puguin causar danys a estructures, capes de ferms, o contaminar el sòl o corrents d'aigua.
S'ha considerat que l'ús serà el reblert de rases amb canonades.
Per a qualsevol utilització diferent d'aquesta, es requereix l'acceptació expressa de la direcció facultativa i la justificació mitjançant els assaigs que pertoquin que es compleixen les condicions requerides per a l'us al que es pretén destinar.
2.- CONDICIONS DE SUBMINISTRAMENT I EMMAGATZEMATGE
Subministrament i emmagatzematge: De manera que no s'alterin les seves condicions.
Cada remesa de sorra s'ha de descarregar en una zona ja preparada de sòl sec.
Les sorres de tipus diferents s'han d'emmagatzemar per separat.
Els àrids s'han d'emmagatzemar de tal manera que quedin protegits contra la contaminació, i evitant la seva possible segregació, sobretot durant el seu transport. Es recomana emmagatzemar-los sota cobert per evitar els canvis de temperatura del granulat, i en un terreny sec i net destinat a l'apilament dels àrids. Les sorres d'altres tipus s'han d'emmagatzemar per separat.
3.- UNITAT I CRITERI D'AMIDAMENT
Unitat d'amidament: la indicada a la descripció de l'element
Criteri d'amidament: quantitat necessària subministrada a l'obra
4.- NORMATIVA DE COMPLIMENT OBLIGATORI
SORRA PER A LA CONFECCIÓ DE FORMIGONS:
Real Decreto 470/2021, de 29 de junio, por el que se aprueba el Código Estructural.
SORRA PER A LA CONFECCIÓ DE MORTERS:
Real Decreto 470/2021, de 29 de junio, por el que se aprueba el Código Estructural.
UNE-EN 12620:2003 Áridos para hormigón.
Documento Básico de Seguridad estructural Fábrica DB-SE-F, parte II del CTE, aprobado por el Real Decreto 314/2006.
SORRES PER A ALTRES USOS:
No hi ha normativa de compliment obligatori.
5.- CONDICIONS DE CONTROL DE RECEPCIÓ
CONDICIONS DE MARCATGE I CONTROL DE LA DOCUMENTACIÓ:
L'entrega de granulat a l'obra ha d'anar acompanyada d'un full de subministrament proporcionat pel subministrador, en el que hi han de constar com a mínim les següents dades:
- Identificació del subministrador
- Número del certificat de marcatge CE o indicació d'autoconsum
- Número de sèrie de la fulla de subministrament
- Nom de la cantera
- Data del lliurament
- Nom del peticionari
- Designació de l'àrid segons l'article 30.2 del CODI ESTRUCTURAL
- Quantitat de granulat subministrat
- Identificació del lloc de subministrament
El fabricant ha de proporcionar la informació relativa a la granulometria i a les toleràncies de l'àrid subministrat.

El subministrador ha de posar a disposició de la DF en el cas que aquesta ho sol·liciti, la documentació següent, que acredita el marcatge CE, segons el sistema d'avaluació de conformitat aplicable, d'acord amb el que disposa l'apartat 7.2.1 del CTE:
- Productes per a carreteres i altres treballs d'obres públiques i edificació de Funcio: Aplicacions que exigeixen requisits de seguretat molt estrictes*. * Requisits que han de ser definits per lleis, reglaments i normes administratives nacionals de cada estat membre,
- Productes per a edificació, fabricació de productes de formigó prefabricat, carreteres i altres treballs d'obres públiques de Funcio: Aplicacions que exigeixen requisits de seguretat molt estrictes*. * Requisits que han de ser definits per lleis, reglaments i normes administratives nacionals de cada estat membre:
- Sistema 2+: Declaració de Prestacions
- Productes per a edificació, fabricació de productes de formigó prefabricat, carreteres i altres treballs d'obres públiques de Funcio: Aplicacions que no exigeixen requisits de seguretat molt estrictes*. * Requisits que han de ser definits per lleis, reglaments i normes administratives nacionals de cada estat membre,
- Productes per a carreteres i altres treballs d'obres públiques i edificació de Funcio: Aplicacions que no exigeixen requisits de seguretat molt estrictes*. * Requisits que han de ser definits per lleis, reglaments i normes administratives nacionals de cada estat membre:
- Sistema 4: Declaració de Prestacions

El símbol de marcatge de conformitat CE s'ha d'estampar d'acord amb la Directiva 93/68CE i ha d'estar visible sobre el producte o sobre etiqueta, embalatge o documentació comercial i ha d'anar acompanyat de la següent informació:
- Número d'identificació de l'organisme de certificació
- Nom o marca d'identificació i direcció del fabricant
- Les dues últimes xifres de l'any d'impressió del marcatge
- Referència a la norma (UNE-EN 12620)
- Descripció del producte (nom genèric, material, ús previst)
- Designació del producte
- Informació de les característiques essencials aplicables

A la documentació del marcatge haurà d'indicar:
- Nom del laboratori que ha realitzat els assajos
- Data d'emissió del certificat
- Garantia de que el tractament estadístic és l'exigit en el marcatge
- Estudi de fins que justifiqui experimentalment el seu ús, en el cas que hi hagi àrids que no compleixen amb l'article 30.4.1 del CODI ESTRUCTURAL.

L'àrid reciclat ha d'incloure en la seva documentació:
- Naturalesa del material
- Planta productora de l'àrid i empresa transportista de la runa
- Presència d'impureses
- Detalls de la seva procedència
- Altre informació que resulti rellevant

OPERACIONS DE CONTROL:

Els àrids han de disposar del marcatge CE, de tal manera que la comprovació de la seva idoneïtat per al seu ús es farà mitjançant un control documental del marcatge per tal de determinar el compliment de les especificacions del projecte i de l'article 30 del CODI ESTRUCTURAL.

En el cas d'àrids d'autoconsum, el Constructor o el Subministrador ha d'aportar un certificat d'assaig, de com a màxim tres mesos d'antiguitat, realitzat en un laboratori de control dels contemplats en l'article 17.2.2.1 del CODI ESTRUCTURAL, que verifiqui el compliment de les especificacions de l'àrid subministrat respecte l'article 30 del CODI ESTRUCTURAL.

La DF ha de poder valorar el nivell de garantia del distintiu, i en cas de no disposar de suficient informació, ha de poder determinar l'execució de comprovacions mitjançant assaigs.

La DF, a més, ha de valorar si realitzar una inspecció a la planta de fabricació, a poder ser, abans del subministra de l'àrid, per comprovar la idoneïtat per a la seva fabricació. En cas necessari, la DF ha de poder realitzar els assaigs següents per a verificar la conformitat de les especificacions:
- Matèria orgànica (UNE-EN 1744-1).
- Terrossos d'argila (UNE 7133).
- Material retingut pel garbell 0.063 UNE (UNE EN 933-2) i que sura en un líquid de pes específic 2 (UNE EN 1744-1).
- Compostos de sofre (SO3)- respecte al granulat sec (UNE-EN 1744-1).
- Sulfats solubles en àcid (UNE-EN 1744-1).
- Contingut d'ló CL- (UNE-EN 1744-1).
- Assaig petrogràfic
- Reactivitat potencial amb els àlcalis del ciment (UNE 146-507 i UNE 146-508).
- Equivalent de sorra (UNE-EN 933-8).
- Absorció d'aigua (UNE-EN 1097-6).
- Assaig d'identificació per raigs X.
- Pèrdua de pes amb sulfat magnèsic (UNE-EN 1367-2)

- Assaig granulomètric (UNE-EN 933-2)
- Coeficient de friabilitat (UNE 83115)

Un cop s'hagi realitzat l'apilament, s'ha de realitzar una inspecció visual, i si es considera necessari, s'han de prendre mostres per realitzar els assaigs corresponents.
S'ha de poder acceptar la sorra que no compleixi amb els requisits sempre i quan mitjançant rentat, cribatge o mescla, assoleixi les condicions exigides.
CRITERIS DE PRESA DE MOSTRES:
Els controls s'han de realitzar segons les instruccions de la DF i el CODI ESTRUCTURAL.
INTERPRETACIÓ DE RESULTATS I ACTUACIONS EN CAS D'INCOMPLIMENT:
No s'ha d'acceptar la sorra que no compleixi totes les especificacions indicades al plec de condicions. Si la granulometria no s'ajusta a la utilitzada per a l'establiment de les dosificacions aprovades, s'hauran de projectar i aprovar noves fórmules de treball.
No s'han d'utilitzar àrids fins els quals l'equivalent de sorra sigui inferior a:
- 70, en obres sotmeses a les classes X0 o XC
- 75, en la resta de casos

En cas que les sorres procedents del matxuqueig de roques calcàries o de roques dolomítiques que no compleixin l'especificació de l'equivalent de sorra, s'han de poder acceptar si l'assaig del blau de metilè (UNE-EN 933-9) compleix el següent:
- Per a obres amb classe general d'exposició classe X0 o XC: <= 0,6% en pes
- Resta de casos: <= 0,3% en pes

Si el valor del blau de metilè fos superior als valors anteriors, i es presentin dubtes de la presència d'argila en els fins, s'ha de poder realitzar un assaig de rajos X per a la seva detecció i identificació: s'ha de poder utilitzar l'àrid fi si les argiles són del tipus caolinita o illita, i si les propietats del formigó amb aquest àrid són les mateixes que les d'un que tingui els mateixos components però sense els fins.
S'han de poder utilitzar sorres rodades, o procedents de roques matxucades, o escòries siderúrgiques adequades, en la fabricació de formigó d'ús no estructural.

---

**B0 - MATERIALS BÀSICS**
**B05 - AGLOMERANTS I CONGLOMERANTS**
**B053- - MATERIAL PER A REJUNTAT DE RAJOLES CERÀMIQUES**

0.- ELEMENTS QUE CONTEMPLA EL PLEC

B053-1VF9,B053-1VF8.

1.- DEFINICIÓ I CONDICIONS DELS ELEMENTS
Material format per la mescla d'un conglomerant, càrregues minerals i additius, apte per a omplir junts entre diferents materials o protegir en front la corrosió armadures actives d'elements pretesats o postesats.
S'han considerat els tipus següents:
- Material format per la mescla d'un conglomerant, càrregues minerals i additius, apte per a omplir els junts entre les rajoles ceràmiques que formen els revestiment de parets o paviments situats en interior o exteriors.

S'han considerat els tipus següents de material per a rejuntat de rajoles ceràmiques:
- Material de rejuntat cimentós (CG): Mescla de conglomerant hidràulic, càrregues minerals i additius orgànics o inorgànics, que únicament cal incorporar aigua o addició líquida en el moment abans d'utilitzar-se.
- Material de rejuntat de resina reactiva (RG): Mescla de resines sintètiques, càrregues minerals i additius orgànics o inorgànics, que endureixen per una reacció química.

BEURADA PER A CERÀMICA:
No ha de tenir grumolls ni principis d'aglomeració.
BEURADA PER A CERÀMICA DE MATERIAL CIMENTÓS (CG):
S'han considerat les classes següents, en funció de les característiques addicionals:
- CG 1: Material de rejuntat cimentos normal
- CG 2: Material de rejuntat cimentos millorat, amb característiques addicionals (resistència alta a l'abrasió i absorció d'aigua reduïda)

Característiques fonamentals:
- Resistència a l'abrasió (EN 12808-2): <= 2000 mm3
- Resistència a la flexió (EN 12808-3): >= 2,5 N/mm2
- Resistència a la compressió (EN 12808-3): >= 15 N/mm2
- Retracció (EN 12808-4): <= 3 mm/m
- Absorció d'aigua (EN 12808-5):
- Després de 30 min: <= 5 g

- Després de 240 min: <= 10 g
Característiques addicionals:
- Alta resistència a l'abrasió (EN 12808-2): <= 1000 mm3
- Absorció d'aigua (EN 12808-5):
- Després de 30 min: <= 2 g
- Després de 240 min: <= 5 g
BEURADA PER A CERÀMICA DE RESINES REACTIVES (RG):
- Resistència a l'abrasió (EN 12808-2): <= 250 mm3
- Resistència a la flexió (EN 12808-3): >= 30 N/mm2
- Resistència a la compressió (EN 12808-3): >= 45 N/mm2
- Retracció (EN 12808-4): <= 1.5 mm/m
- Absorció d'aigua després de 240 min(EN 12808-5): <= 0,1 g
2.- CONDICIONS DE SUBMINISTRAMENT I EMMAGATZEMATGE
SUBMINISTRAMENT I EMMGATZEMATGE A LA BEURADA PER A CERÀMICA:
Subministrament: Envasada adequadament, de manera que no experimenti alteració de les seves característiques.
Emmagatzematge: En el seu envàs d'origen i en llocs secs, sense contacte directe amb el terra i protegit de la intempèrie, de manera que no se n'alterin les condicions inicials.
3.- UNITAT I CRITERI D'AMIDAMENT
BEURADA PER A CERÀMICA:
Unitat d'amidament: la indicada a la descripció de l'element
Criteri d'amidament: quantitat necessària subministrada a l'obra
4.- NORMATIVA DE COMPLIMENT OBLIGATORI
BEURADA PER A CERÀMICA:
* UNE-EN 13888:2009 Materiales de rejuntado para baldosas cerámicas. Requisitos, evaluación de la conformidad, clasificación y designación.
5.- CONDICIONS DE CONTROL DE RECEPCIÓ
CONDICIONS DE MARCATGE I CONTROL DE LA DOCUMENTACIÓ A LA BEURADA PER A CERÀMICA:
A l'embalatge o a l'albarà de lliurament han de constar-hi les dades següents:
- Nom del producte
- Marca del fabricant i lloc d'origen
- Data i codi de producció, caducitat i condicions d'emmagatzematge
- Referència a la norma UNE-EN 13888
- Tipus de material de rejuntat
- Instruccions d'us:
- Proporcions de la mescla
- Temps de maduració: interval de temps des del moment de fer la mescla i el moment en que està llest per a ser aplicat
- Vida útil: interval de temps màxim en que el material pot ser utilitzat desprès de fer la mescla
- Mètode d'aplicació
- Temps que cal esperar fins a fer la neteja i permetre l'ús
- Àmbit d'aplicació

---

**B0 - MATERIALS BÀSICS**
**B05 - AGLOMERANTS I CONGLOMERANTS**
**B054- - CALÇ**

0.- ELEMENTS QUE CONTEMPLA EL PLEC

B054-06DH.

1.- DEFINICIÓ I CONDICIONS DELS ELEMENTS
Conglomerant obtingut per calcinació de materials calcaris, format principalment per òxids o hidròxids de calci amb o sense òxids o hidròxids de magnesi i quantitats menors d'òxids de silici, ferro i alumini.
S'han considerat els tipus següents:
- Calç aèria càlcica (CL):
- Hidratada en pols: CL 90-S
- Hidratada en pasta: CL 90-S PL
- Calç hidràulica natural (NHL):
- Calç hidràulica natural 2: NHL 2
- Calç hidràulica natural 3,5: NHL 3,5
- Calç hidràulica natural 5: NHL 5

CALÇ AÈRIA HIDRATADA CL 90:
Si conté additius, aquests no han d'afectar a les propietats dels morters.
Les característiques següents han de complir amb els valors declarats pel fabricant, assajats segons la norma corresponent, dins del límit de tolerància indicat, en el seu cas.
Contingut de CaO + MgO, segons UNE-EN 459-2: >= 90
Contingut de MgO, segons UNE-EN 459-2: <= 5
Contingut de SO3, segons UNE-EN 459-2: <= 2
Contingut de CO2, segons UNE-EN 459-2: <= 4
Contingut de calç útil, segons UNE-EN 459-2: >= 80
Estabilitat de volum, segons UNE-EN 459-2:
- Calç en pasta: compleix l'assaig
- Calç en pols:
- Mètode de referència: <= 2 mm
- Mètode alternatiu: <= 20 mm
Mida de partícula de la calç en pols, segons UNE-EN 459-2:
- Material retingut al tamís 0,09 mm: <= 7%
- Material retingut al tamís 0,2 mm: <= 2%
Penetració de la calç en pols, segons UNE-EN 459-2: > 10 i < 50 mm
CALÇ AÈRIA HIDRATADA EN PASTA:
Estarà amarada i barrejada amb aigua, en la quantitat adient per a obtenir una pasta de consistència adequada a l'ús destinat.
No tindrà grumolls ni principis d'aglomeració.
CALÇ HIDRÀULICA NATURAL:
Les característiques següents han de complir amb els valors declarats pel fabricant, assajats segons la norma corresponent, dins del límit de tolerància indicat, en el seu cas.
Resistència a compressió, segons UNE-EN 459-2:
- Calç del tipus NHL 2: >= 2 a <= 7 Mpa, als 28 dies
- Calç del tipus NHL 3,5: >= 3,5 a <= 10 Mpa, als 28 dies
- Calç del tipus NHL 5:
- Als 7 dies: >= 2 MPa
- Als 28 dies: >= 5 a <= 15 MPa
Temps d'adormiment, segons UNE-EN 459-2:
- Inicial: > 1 h
- Final:
- Calç del tipus NHL 2: <= 40 h
- Calç del tipus NHL 3,5: <= 30 h
- Calç del tipus NHL 5: <= 15 h
Contingut en aire segons UNE-EN 459-2: <= 5%
Contingut de SO3, segons UNE-EN 459-2: =< 2
Contingut de calç útil, segons UNE-EN 459-2:
- Calç del tipus NHL 2: >= 35
- Calç del tipus NHL 3,5: >= 25
- Calç del tipus NHL 5: >= 15
Estabilitat de volum, segons UNE-EN 459-2:
- Mètode de referència: <= 2 mm
- Mètode alternatiu: <= 20 mm
Mida de partícula, segons UNE-EN 459-2:
- Material retingut al tamís 0,09 mm: <= 15%
- Material retingut al tamís 0,2 mm: <= 2%
Penetració, segons UNE-EN 459-2: > 10 i < 50 mm
CALÇ PER A ESTABILITZACIÓ DE TERRES EN CARRETERES:
S'utilitzaran calçs aèries vives del tipus CL 90-Q i calçs aèries hidratades del tipus CL 90-S.
Tindran un aspecte homogeni i no un estat grumollós o aglomerat.
Compliran les especificacions de la taula 200.1 de l'article 200 del PG3, determinades segons la norma UNE-EN 459-2.
Contingut d'aigua lliure de les calçs hidratades, segons UNE-EN 459-2: < 2% en pes.
2.- CONDICIONS DE SUBMINISTRAMENT I EMMAGATZEMATGE
Subministrament: S'ha de transportar en cisternes pressuritzades dotades de mitjans pneumàtics o mecànics que permetin el ràpid transvasament a sitges d'emmagatzematge. Aquestes han de ser estanques.
A les obres de poc volum el subministrament podrà ser en sacs, de manera que no experimenti alteració de les seves característiques.
Emmagatzematge: Es tindran en compte les normes indicades en les fitxes de seguretat per a les classes de calç. Aquestes fitxes de seguretat han de ser les recomanades oficialment o, en el seu defecte, les facilitades pel subministrador.

3.- UNITAT I CRITERI D'AMIDAMENT
Unitat d'amidament: la indicada a la descripció de l'element
Criteri d'amidament: quantitat necessària subministrada a l'obra
4.- NORMATIVA DE COMPLIMENT OBLIGATORI
NORMATIVA GENERAL:
UNE-EN 459-1:2016 Cales para la construcción. Parte 1: Definiciones, especificaciones y criterios de conformidad.
* UNE-EN 459-2:2011 Cales para la construcción. Parte 2: Métodos de ensayo.
CALÇ PER A ESTABILITZACIÓ DE TERRES EN CARRETERES:
Orden de 6 de febrero de 1976 por la que se aprueba el Pliego de Prescripciones Técnicas Generales para Obras de Carreteras y Puentes (PG-3).
Orden FOM/2523/2014, de 12 de diciembre, por la que se actualizan determinados artículos del Pliego de Prescripciones Técnicas Generales para Obras de Carreteras y Puentes, relativos a materiales básicos, a firmes y pavimentos, y a señalización, balizamiento y sistemas de contención de vehículos (PG-3).
* UNE 80502:2014 Cales vivas o hidratadas utilizadas en la mejora y/o estabilización de suelos.
5.- CONDICIONS DE CONTROL DE RECEPCIÓ
CONDICIONS DE MARCATGE I CONTROL DE LA DOCUMENTACIÓ:
El subministrador ha de posar a disposició de la DF en el cas que aquesta ho sol·liciti, la documentació següent, que acredita el marcatge CE, segons el sistema d'avaluació de conformitat aplicable, d'acord amb el que disposa l'apartat 7.2.1 del CTE:
- Productes per a preparació de conglomerant per a morters de ram de paleta, arrebossat i lliscat, per a la fabricació d'altres productes de construcció i per a aplicacions en enginyeria civil:
- Sistema 2+: Declaració de Prestacions
Per a cada remesa caldrà un albarà i la informació d'etiquetatge i marcatge CE de la norma UNE-EN 459-1.
A l'albarà hi ha de constar com a mínim la informació següent:
- Nom i adreça del fabricant i de l'empresa subministradora
- Data de subministrament i de fabricació
- Identificació del vehicle de transport
- Quantitat subministrada
- Denominació comercial, quan la tingui, i tipus de calç subministrada (UNE-EN 459-1)
- Nom i adreça del comprador i destí
- Referència de la comanda
- El marcatge CE ha d'incloure, com a mínim, la informació següent:
- Símbol del marcatge CE
- Nombre identificador de l'organisme de certificació
- Nom o marca distintiva d'identificació i adreça registrada del fabricant
- Els dos darrers dígits de la data del primer marcatge
- Nombre de referència de la Declaració de Prestacions
- Referència a l'UNE EN 459-1
- Descripció del producte: nom genèric, tipus i ús previst
- Informació sobre les característiques essencials incloses a la norma UNE-EN 459-1
OPERACIONS DE CONTROL:
Les tasques de control a realitzar són les següents:
- Inspecció de les condicions de subministrament de la calç, i verificació documental de que els valors declarats pel fabricant en els documents que acompanyen el marcatge CE són conforme a les especificacions exigides.
- Si es detecten anomalies durant el transport, emmagatzematge o manipulació, la DF podrà disposar que es realitzin els següents assaigs de control de recepció, segons UNE-EN 459-2:
- Contingut d'òxids de calci i magnesi
- Contingut de diòxid de carboni
- Contingut de calç útil Ca (Oh) 2
- Mida de partícula
- Control addicional quan la calç ha estat emmagatzemada en condicions atmosfèriques normals durant un període superior a 2 mesos, o inferior, quan ha estat emmagatzemada en ambients humits o condicions atmosfèriques desfavorables. Sobre una mostra representativa de la calç emmagatzemada es realitzaran els següents assaigs:
- Contingut de diòxid de carboni
- Mida de partícula
Els mètodes d'assaigs es descriuen a la UNE-EN 459-2.
CRITERIS DE PRESA DE MOSTRES:
Les mostres s'han de prendre segons l'indicat a l'article 200 del PG3 i els criteris que exposi la DF.
Es considera com un lot, que s'acceptarà o rebutjarà en bloc:
- La quantitat de calç de la mateixa classe i procedència rebuda mensualment.
- Si mensualment es reben més de 200 t, el lot serà aquesta quantitat o fracció.
De cada lot es prendran dues mostres, segons el procediment indicat a la norma UNE-EN 459-2. Una per realitzar els assaigs

de control de recepció i l'altra per als assaigs de contrast, que es conservarà durant almenys 100 dies en recipient adequat i estanc. Es prendrà una tercera mostra si el subministrador de calç ho sol·licita.
INTERPRETACIÓ DE RESULTATS I ACTUACIONS EN CAS D'INCOMPLIMENT:
La DF ha d'indicar les mesures a adoptar en el cas que no es compleixin les especificacions establertes al plec.
La remesa no s'ha d'acceptar si, en el moment d'obrir el recipient que la conté apareix en estat grumollós o aglomerat.

---

**B0 - MATERIALS BÀSICS**
**B05 - AGLOMERANTS I CONGLOMERANTS**
**B055- - CIMENT**

0.- ELEMENTS QUE CONTEMPLA EL PLEC

B055-067M,B055-0661,B055-065W.

1.- DEFINICIÓ I CONDICIONS DELS ELEMENTS
Conglomerant hidràulic format per diferents materials inorgànics finament dividits que, amassats amb aigua, formen una pasta que, mitjançant un procés d'hidratació, endureix i un cop endurit conserva la seva resistència i estabilitat fins i tot sota l'aigua.
S'han considerat els ciments regulats per la norma RC-16 amb les característiques següents:
- Ciments comuns (CEM)
- Ciments d'aluminat de calci (CAC)
- Ciments blancs (BL)
- Ciments resistens a l'aigua de mar (MR)

CARACTERÍSTIQUES GENERALS:
En el cas de que el material s'utilitzi en obra pública, l'acord de Govern de la Generalitat de Catalunya de 9 de juny de 1998, exigeix que els materials siguin de qualitat certificada o puguin acreditar un nivell de qualitat equivalent, segons les normes aplicables als estats membres de la Unió Europea o de l'Associació Europea de Lliure Canvi.
També en aquest cas, es procurarà que els esmentats materials disposin de l'etiqueta ecològica europea, regulada en el Reglament (CE) nº 66/2010 o bé altres distintius de la Comunitat Europea.
Ha de ser un material granular molt fi i estadísticament homogeni en la seva composició.
El ciment ha de ser capaç, si es dosifica i barreja adequadament amb aigua i granulats, de produir un morter o un formigó que conservi la seva traballabilitat en un temps prou llarg i assolir, al final de períodes definits, els nivells especificats de resistència i mantenir estabilitat de volum a llarg termini.
No ha de tenir grumolls ni principis d'aglomeració.
En activitats manuals en les que hi hagi risc de contacte amb la pell i d'acord amb l'establert a l'Ordre Presidencial 1954/2004 de 22 de juny, no s'han d'utilitzar o comercialitzar ciments amb un contingut de crom (VI) superior a dos parts per milió del pes sec del ciment.
CIMENTS COMUNS (CEM):
Estaran subjectes al marcatge CE de conformitat amb el que disposen els Reials Decrets 1328/1995 de 28 de juliol i 256/2016 de 10 de juny.
Els components han de complir els requisits especificats en el capítol 5 de la norma UNE-EN 197-1.
Tipus de ciments:
- Ciment Pòrtland: CEM I
- Ciment Pòrtland amb addicions: CEM II
- Ciment Pòrtland amb escòries de forn alt: CEM III
- Ciment putzolànic: CEM IV
- Ciment compost: CEM V

Alguns d'aquests tipus es divideixen en subtipus, segons el contingut de l'addició o barreja d'addicions presents en el ciment.
Segons aquest contingut creixent els subtipus poden ser A, B o C.
Addicions del clinker pòrtland (K):
- Escòria de forn alt: S
- Fum de sílice: D
- Putzolana natural: P
- Putzolana natural calcinada: Q
- Cendra volant Sicília: V
- Cendra volant calcària: W
- Esquist calcinat: T
- Filler calcari L: L
- Filler calcari LL: LL

Relació entre denominació i designació dels ciments comuns segons el tipus, subtipus i addicions:
+- - - - - - - - - - - - - - - - - - - - - - - - - - - - - - - - - - - - - - - - - - - - - - - - - - - - - - - - - - - - -+

| Denominació | Designació |
|---|---|
| Ciment pòrtland | CEM I |
| Ciment pòrtland amb escòria | CEM II/A-S<br>CEM II/B-S |
| Ciment pòrtland amb fum de sílice | CEM II/A-D |
| Ciment pòrtland amb Putzolana | CEM II/A-P<br>CEM II/B-P<br>CEM II/A-Q<br>CEM II/B-Q |
| Ciment pòrtland amb cendres volants | CEM II/A-V<br>CEM II/B-V<br>CEM II/A-W<br>CEM II/B-W |
| Ciment pòrtland amb esquist calcinat | CEM II/A-T<br>CEM II/B-T |
| Ciment pòrtland amb filler calcari | CEM II/A-L<br>CEM II/B-L<br>CEM II/A-LL<br>CEM II/B-LL |
| Ciment pòrtland mixt | CEM II/A-M<br>CEM II/B-M |
| Ciment amb escòries de forn alt | CEM III/A<br>CEM III/B<br>CEM III/C |
| Ciment putzolànic | CEM IV/A<br>CEM IV/B |
| Ciment compost | CEM V/A<br>CEM V/B |

En ciments pòrtland mixtos CEM II/A-M i CEM II/B-M, en ciments putzolànics CEM IV/A i CEM IV/B i en ciments compostos CEM V/A i CEM V/B els components principals a més del clinker han de ser declarats a la designació del ciment.
La composició dels diferents ciments comuns ha de ser l'especificada al capítol 6 de la norma UNE-EN 197-1.
Els ciments comuns han de complir les exigències mecàniques, físiques, químiques i de durabilitat especificades al capítol 7 de la norma UNE-EN 197-1.
CIMENTS D'ALUMINAT DE CALÇ (CAC):
Ciment obtingut per una mescla de materials aluminosos i calcàris.
Estaran subjectes al marcatge CE de conformitat amb el que disposa el Reial Decret 256/2016, de 10 de juny.
Han de complir les exigències mecàniques, físiques i químiques especificades a UNE-EN 14647.
CIMENTS BLANCS (BL):
Han d'estar subjectes al Reial Decret 1313/1988 i seran aquells definits a la norma UNE 80305 i homòlegs de les normes UNE-EN 197-1 (ciments comuns) i UNE-EN 413-1 (ciments de ram de paleta) que compleixin amb l'especificació de blancor.
Índex de blancor (UNE 80117): >= 85
D'acord amb el Real Decret 1313/1988 de 28 d'octubre i L'Ordre Ministerial de 17 de gener de 1989, han de portar el Certificat de Conformitat amb Requisits Reglamentaris (CCRR).
La composició, així com les prescripcions mecàniques, físiques, químiques i de durabilitat que han de complir els ciments comuns blancs són les mateixes que les especificades per als ciments comuns a la norma UNE-EN 197-1.
La composició, així com les prescripcions mecàniques, físiques i químiques que ha de complir el ciment blanc de ram de paleta (BL 22,5 X) són les mateixes que les especificades per al ciment homòleg a la norma UNE-EN 413-1.
CIMENTS RESISTENTS A L'AIGUA DE MAR (MR):
D'acord amb el Real Decret 1313/1988 de 28 d'octubre i L'Ordre Ministerial de 17 de gener de 1989, han de portar el Certificat de Conformitat amb Requisits Reglamentaris (CCRR).

Relació entre denominació i designació dels ciments resistents a l'aigua de mar segons el tipus, subtipus i addicions:

| Denominació | Designació |
|---|---|
| Ciment pòrtland | I |
| Ciment pòrtland amb escòria | II/A-S<br>II/B-S |
| Ciment pòrtland amb fum de sílice | II/A-D |
| Ciment pòrtland amb Putzolana | II/A-P<br>II/B-P |
| Ciment pòrtland amb cendres volants | II/A-V<br>II/B-V |
| Ciment amb escòries de forn alt | III/A<br>III/B<br>III/C |
| Ciment putzolànic | IV/A<br>IV/B |
| Ciment compost | CEM V/A |

Les especificacions generals en quan a composició i a exigències mecàniques, físiques, químiques i de durabilitat que han de complir són les corresponents als ciments comuns homòlegs de la norma UNE-EN 197-1.
Han de complir els requisits addicionals especificats al capítol 7.2 de la norma UNE 80303-2.

2.- CONDICIONS DE SUBMINISTRAMENT I EMMAGATZEMATGE

Subministrament: de manera que no s'alterin les seves característiques.
Si el ciment es subministra a granel s'ha d'emmagatzemar en sitges.
Si el ciment es subministra en sacs, s'han d'emmagatzemar en un lloc sec, ventilat, protegit de la intempèrie i sense contacte directe amb la terra, de manera que no s'alterin les seves condicions.
Temps màxim d'emmagatzematge dels ciments:
- Classes 22,5 i 32,5: 3 mesos
- Classes 42,5 : 2 mesos
- Classes 52,5 : 1 mes

3.- UNITAT I CRITERI D'AMIDAMENT

Unitat d'amidament: la indicada a la descripció de l'element
Criteri d'amidament: quantitat necessària subministrada a l'obra

4.- NORMATIVA DE COMPLIMENT OBLIGATORI

Real Decreto 1313/1988, de 28 de octubre, por el se declara obligatoria la homologación de los cementos para la fabricación de hormigones y morteros para todo tipo de obras y productos prefabricados.
Orden de 17 de enero de 1989 por la que se establece la certificación de conformidad a normas como alternativa de la homologación de los cementos para la fabricación de hormigones y morteros para todo tipo de obras y productos prefabricados.
Real Decreto 1328/1995, de 28 de julio, por el que se modifica, en aplicación de la Directiva 93/68/CEE, las disposiciones para la libre circulación de productos de construcción, aprobadas por el Real Decreto 1630/1992, de 29 de diciembre.
Real Decreto 256/2016, de 10 de junio, por el que se aprueba la Instrucción para la recepción de cementos (RC-16).
UNE-EN 197-1:2000 Cemento. Parte 1: Composición, especificaciones y criterios de conformidad de los cementos comunes.
UNE-EN 14647:2006 Cemento de aluminato de calcio. Composición, especificaciones y criterios de conformidad.
UNE 80305:2001 Cementos blancos.
UNE 80303-2:2001 Cementos con características adicionales. Parte 2: Cementos resistentes al agua de mar.

5.- CONDICIONS DE CONTROL DE RECEPCIÓ

CONDICIONS DE MARCATGE I CONTROL DE LA DOCUMENTACIÓ EN CIMENTS COMUNS (CEM) I CIMENTS DE CALÇ (CAC):
El subministrador ha de posar a disposició de la DF en el cas que aquesta ho sol·liciti, la documentació següent, que acredita el marcatge CE, segons el sistema d'avaluació de conformitat aplicable, d'acord amb el que disposa l'apartat 7.2.1 del CTE:
- Productes per a preparació de formigó, morter, beurades i altres mescles per a construcció i per a la fabricació de productes de construcció,
- Productes per a elaboració de formigó, morter, pasta i altres mescles per a construcció i per a la fabricació de productes de construcció:

- Sistema 1+: Declaració de Prestacions
El símbol normalitzat del marcatge CE ha d'anar acompanyat de la següent informació com a mínim:
- el número identificador del organisme certificador que ha intervingut en el control de producció
- nom o marca distintiva d'identificació i adreça enregistrada del fabricant
- número del certificat CE de conformitat
- les dues últimes xifres de l'any en que el fabricant va posar el marcatge CE
- indicacions que permetin identificar el producte així com les seves característiques i prestacions declarades atenent a les seves especificacions tècniques
- referència a la norma harmonitzada corresponent
- designació normalitzada del ciment indicant el tipus, subtipus (segons els components principals) i classe resistent
- en el seu cas, informació addicional referent al contingut de clorurs, al límit superior de pèrdua per calcinació de cendra volant i/o additiu emprat
Sobre el mateix embalatge, el marcatge CE es pot simplificar, i inclourà com a mínim:
- el símbol normalitzat del marcatge CE
- en el seu cas, el número del certificat CE de conformitat
- nom o marca distintiva d'identificació i adreça enregistrada del fabricant
- els dos últims dígits de l'any en que el fabricant va posar el marcatge
- referència al número de la norma harmonitzada corresponent
En aquest cas, la informació complerta del marcatge o etiquetat CE haurà d'apareixer també a l'albarà o documentació que acompanya al lliurament.
A l'albarà hi han de figurar les dades següents:
- número de referència de la comanda
- nom i adreça del comprador i punt de destí del ciment
- identificació del fabricant i de l'empresa de subministrament
- designació normalitzada del ciment subministrat conforme a la instrucció RC-16
- quantitat que es subministra
- en el seu cas, referència a los dades de l'etiquetat corresponent al marcatge CE
- data de subministrament
- identificació del vehicle que el transporta
CONDICIONS DE MARCATGE I CONTROL DE LA DOCUMENTACIÓ EN CIMENTS BLANCS (BL) I CIMENTS RESISTENTS A L'AIGUA DE MAR (MR):
A l'albarà hi han de figurar les dades següents:
- número de referència de la comanda
- nom i adreça del comprador i punt de destí dels ciment
- identificació del fabricant i de l'adreça de subministrament
- designació normalitzada del ciment subministrat segons el Reial Decret 256/2016, de 10 de juny
- contrasenya del Certificat de Conformitat amb els Requisits Reglamentaris
- quantitat que es subministra
- identificació del vehicle que transporta el ciment
- en el seu cas, l'etiquetatge corresponent al marcatge CE
- En el cas de ciments envasats, aquests han de mostrar als seus envasos la següent informació:
- nom o marca identificativa i adreça complerta del fabricant i de la fàbrica
- designació normalitzada del ciment subministrat conforme la present instrucció
- contrasenya del Certificat de Conformitat amb els Requisits Reglamentaris
- dates de fabricació i d'envasat (indicant setmana i any)
- condicions específiques aplicables a la manipulació i utilització del producte
El fabricant ha de facilitar, si li demanen, les dades següents:
- Inici i final d'adormiment
- Si s'han incorporat additius, informació detallada de tots ells i dels seus efectes
OPERACIONS DE CONTROL:
La recepció del ciment haurà d'incloure al menys, dues fases obligatòries:
- Una primera fase de comprovació de la documentació
- Una segona fase d'inspecció visual del subministrament
Es pot donar una tercera fase, si el responsable de recepció ho considera oportú, de comprovació del tipus i classe de ciment i de les característiques físiques químiques i mecàniques mitjançant la realització d'assaigs d'identificació i, si es el cas, d'assaigs complementaris.
Per a la primera fase, al iniciar el subministrament el Responsable de recepció ha de comprovar que la documentació es la requerida. Aquesta documentació estarà compresa per:
- Albarà o full de subministrament.
- Etiquetatge
- Documents de conformitat, com pot ser el marcatge CE o bé la Certificació de Conformitat del Reial Decret 1313/1988

- Pel cas dels ciments no subjectes al marcatge CE, el certificat de garantia del fabricant signat.
- Si els ciments disposen de distintius de qualitat, caldrà també la documentació precisa de reconeixements del distintiu.

En la segona fase, un cop superada la fase de control documental, cal sotmetre el ciment a una inspecció visual per comprovar que no ha patit alteracions o barreges indesitjades.
La tercera fase s'activarà quan es pugui preveure possibles defectes o en el cas que el Responsable així ho estableixi per haver donat resultats no conformes en les fases anteriors o per haver detectat defectes en l'ús de ciments d'anteriors remeses.
En aquest supòsit es duran terme, abans de començar l'obra i cada 200 t de ciment de la mateixa designació i procedència durant l'execució, assaigs d'acord amb l'establer en els Annexes 5 i 6 de la RC-16.
CRITERIS DE PRESA DE MOSTRES:
Les mostres es prendran segons l'indicat en la RC-16. Per a cada lot de control sotmès a assaig s'extrauran tres mostres, una per tal de realitzar els assaigs de comprovació de la composició, l'altra per als assaigs físics, mecànics i químics i l'altra per a ser conservada preventivament.
INTERPRETACIÓ DE RESULTATS I ACTUACIONS EN CAS D'INCOMPLIMENT:
A efectes de la fase primera, no s'aprovarà l'ús de ciments els quals el etiquetatge i la documentació no es correspongui amb el ciment sol·licitat, quan la documentació no estigui completa i quan no es reuneixin tots els requisits establerts.
A efectes de la segona fase, no s'aprovarà l'ús de ciments que presentin símptomes de meteorització rellevant, que contingui cossos estranys i que no resulti homogènia en el seu aspecte o color.
A efectes de la tercera fase, no s'aprovarà l'ús de ciments que no compleixin els criteris establerts en l'apartat A5.5 de la RC-16.
Quan no es compleixi alguna de les prescripcions del ciment assajat, es repetiran els assaigs per duplicat, sobre dues mostres obtingudes de l'aplec existent a obra. S'acceptarà el lot únicament si els resultats obtinguts en les dues mostres són satisfactoris.

---

**B0 - MATERIALS BÀSICS**
**B05 - AGLOMERANTS I CONGLOMERANTS**
**B059- - GUIX**

0.- ELEMENTS QUE CONTEMPLA EL PLEC

B059-06FO,B059-06FN.

1.- DEFINICIÓ I CONDICIONS DELS ELEMENTS
Productes en pols preparats bàsicament amb pedra de guix, i eventualment addicions per a modificar les característiques d'adormiment, resistència, adherència, retenció d'aigua, densitat o altres.
S'han contemplat els tipus de guixos següents:
- Conglomerants a base de guix
- Guix per a la construcció en general
- Guix per a aplicacions especials de construcció
- Guix per a agafar perfils i plaques de guix laminat

CARACTERÍSTIQUES GENERALS:
Ha d'estar homologat d'acord amb el RD 1312/1986 o disposar d'una certificació de conformitat a normes segons l'ordre 14/01/1991.
En el cas de que el material s'utilitzi en obra pública, l'acord de Govern de la Generalitat de Catalunya de 9 de juny de 1998, exigeix que els materials siguin de qualitat certificada o puguin acreditar un nivell de qualitat equivalent, segons les normes aplicables als estats membres de la Unió Europea o de l'Associació Europea de Lliure Canvi.
També en aquest cas, es procurarà que els esmentats materials disposin de l'etiqueta ecològica europea, regulada en el Reglament (CE) nº 66/2010 o bé altres distintius de la Comunitat Europea.
S'ha de poder utilitzar directament, pastant-los amb aigua.
No ha de tenir grumolls ni principis d'aglomeració.
GUIXOS DE CONSTRUCCIÓ I CONGLOMERANTS A BASE DE GUIX PER A CONSTRUCCIÓ:
Resistència mecànica a flexió (UNE-EN 13279-1):
- Guix de construcció d'aplicació manual de designació B1: => 1,0 N/mm2
- Guix de construcció de projecció mecànica de designació B1: => 1,0 N/mm2
- Guix especial per a la construcció de designació C6: > 1 N/mm2

Resistència mecànica a compressió (UNE-EN 13179-1):
- Guix de construcció d'aplicació manual de designació B1: > 2,0 N/mm2
- Guix de construcció de projecció mecànica de designació B1: > 2,0 N/mm2
- Guix especial per a la construcció de designació C6: > 2 N/mm2

Temps d'inici d'adormiment:
- Guix de designació B1 d'aplicació manual: > 20 minuts
- Guix de designació B1 de projecció mecànica: > 50 minuts

- Guix de designació C6: > 20 minuts
Els guixos de construcció i els conglomerants a base de guix per a la construcció s'han de designar de la següent manera:
- El tipus de guix o de conglomerant de guix segons la designació de la norma UNE-EN 13279-1
- Referència a la norma EN 13279-1
- Identificació segons la norma UNE-EN 13279-1
- Resistència a compressió
ADHESIUS A BASE DE GUIX PER A PLAQUES DE GUIX LAMINAT I TRANSFORMATS DE PLAQUES DE GUIX LAMINAT:
Els adhesius a base de guix per a la fixació de les plaques de guix laminat o els transformats de plaques de guix laminat s'han de designar de la següent manera:
- Mitjançant l'expressió "adhesivo a base de yeso para transformados de placas de yeso laminado con aislamiento térmico/acústico o placas de yeso laminado"
- Referència a la norma EN 14496
Els adhesius a base de guix per a la fixació de les plaques de guix laminat o els transformats de plaques de guix laminat han d'anar marcats de manera clara e indeleble, ja sigui sobre la pròpia placa, o bé sobre l'embalatge, l'albarà o el certificat subministrat amb el producte amb les següents indicacions:
- Referència a la norma europea EN 14496
- Nom, marca comercial o altres mitjans d'identificació del fabricant
- Data de fabricació i/o data de caducitat
- Identificació del producte segons el sistema de designació esmentat anteriorment
- Ha de portar, en lloc visible, el marcatge CE de conformitat amb el que disposa el Reial Decret 1328/1995, de 28 de juliol
2.- CONDICIONS DE SUBMINISTRAMENT I EMMAGATZEMATGE
Subministrament: en sacs, de manera que no s'alterin les seves característiques.
Emmagatzematge: En lloc sec, protegit de la intempèrie i sense contacte directe amb el terra, de manera que no s'alterin les seves condicions.
3.- UNITAT I CRITERI D'AMIDAMENT
Unitat d'amidament: la indicada a la descripció de l'element
Criteri d'amidament: quantitat necessària subministrada a l'obra
4.- NORMATIVA DE COMPLIMENT OBLIGATORI
GUIXOS DE CONSTRUCCIÓ I CONGLOMERANTS A BASE DE GUIX PER A CONSTRUCCIÓ:
UNE-EN 13279-1:2006 Yesos de construcción y conglomerantes a base de yeso para la construcción. Parte 1: Definiciones y especificaciones.
UNE-EN 13279-2:2006 Yesos de construcción y conglomerantes a base de yeso para la construcción. Parte 2: Métodos de ensayo.
ADHESIUS A BASE DE GUIX PER A PLAQUES DE GUIX LAMINAT I TRANSFORMATS DE PLAQUES DE GUIX LAMINAT:
UNE-EN 14496:2006 Adhesivos a base de yeso para transformados de placa de yeso laminado con aislante térmico/acústico y placas de yeso laminado. Definiciones, especificaciones y métodos de ensayo.
5.- CONDICIONS DE CONTROL DE RECEPCIÓ
CONDICIONS DE MARCATGE I CONTROL DE LA DOCUMENTACIÓ DEL GUIX DE CONSTRUCCIÓ:
El subministrador ha de posar a disposició de la DF en el cas que aquesta ho sol·liciti, la documentació següent, que acredita el marcatge CE, segons el sistema d'avaluació de conformitat aplicable, d'acord amb el que disposa l'apartat 7.2.1 del CTE:
- Productes per a parets, envans, sostres o revestiments per a la protecció contra el foc d'elements estructurals i/o per a compartimentació davant del foc en edificis,
- Productes per a parets, envans, sostres o revestiments per a qualsevol ús excepte per a la protecció contra el foc d'elements estructurals i/o per a compartimentació davant del foc en edificis de Prestacio o Caracteristica: Tots:
- Sistema 4: Declaració de Prestacions
- Productes per a parets, envans, sostres o revestiments per a la protecció contra el foc d'elements estructurals i/o per a compartimentació davant del foc en edificis de Prestacio o Caracteristica: Reacció al foc:
- Sistema 3: Declaració de Prestacions
El símbol normalitzat del marcatge CE (segons la directiva 93/68/CE) s'ha d'estampar sobre l'embalatge de manera visible (o si no és possible, sobre o la documentació comercial que acompanya al producte) i ha d'anar acompanyat de la següent informació com a mínim:
- Nom, logotip o adreça declarada del fabricant
- Les dues últimes xifres de l'any de la impressió del marcatge
- Referència a la norma europea EN 13279
- Descripció del producte: nom genèric, tipus, quantitat i ús previst
- Informació sobre les característiques essencials que han de declarar-se de la següent manera:
- Valors declarats, i quan procedeixi, nivell o classe
- Reacció al foc
- Aïllament directe al soroll aeri
- Resistència tèrmica
- Característiques a les que s'aplica l'opció "Prestació No Determinada" (PND)

- Com alternativa la designació normalitzada

CONDICIONS DE MARCATGE I CONTROL DE LA DOCUMENTACIÓ DEL GUIX PER A AGAFAR PLAQUES DE GUIX LAMINAT:

El subministrador ha de posar a disposició de la DF en el cas que aquesta ho sol·liciti, la documentació següent, que acredita el marcatge CE, segons el sistema d'avaluació de conformitat aplicable, d'acord amb el que disposa l'apartat 7.2.1 del CTE:

- Productes per a usos subjectes a reglamentacions sobre reacció al foc de Prestacio o Caracteristica: Adherència,
- Productes per a usos subjectes a reglamentacions sobre reacció al foc de Prestacio o Caracteristica: Reacció al foc. Productes que compleixen la Decisió de la Comissió 2003/43/CE modificada,
- Productes per a usos no subjectes a reglamentacions sobre reacció al foc de Prestacio o Caracteristica: Adherència:
- Sistema 4: Declaració de Prestacions
- Productes per a usos subjectes a reglamentacions sobre reacció al foc de Prestacio o Caracteristica: Reacció al foc:
- Sistema 3: Declaració de Prestacions

El símbol normalitzat del marcatge CE (segons la directiva 93/68/CE) s'ha d'estampar sobre l'embalatge de manera visible (o si no és possible, sobre o la documentació comercial que acompanya al producte) i ha d'anar acompanyat de la següent informació com a mínim:

- Nom, logotip o adreça declarada del fabricant
- Les dues últimes xifres de l'any de la impressió del marcatge
- Referència a la norma europea EN 14496
- Descripció del producte: nom genèric, material, dimensions i ús previst
- Informació sobre les característiques essencials que han de declarar-se de la següent manera:
- Valors declarats, i quan procedeixi, nivell o classe
- Resistència a l'esforç tallant
- Reacció al foc
- Permeabilitat al vapor d'aigua
- Resistència a flexió
- Altres valors que depenen del sistema i que ha de declarar el fabricant en la seva documentació sobre l'ús previst
- Prestació No determinada (PND) per a aquelles característiques en les que sigui aplicable
- Com alternativa la designació normalitzada

OPERACIONS DE CONTROL DEL GUIX DE CONSTRUCCIÓ:

Inspecció visual de les condicions de subministrament.

Abans de començar l'obra o si varia el subministrament es demanaran al contractista els certificats del fabricant que garanteixin el compliment del plec de condicions tècniques, incloent els resultats dels assaigs següents, realitzats per un laboratori acreditat:

- Aigua combinada: (UNE 102032)
- Sofre en % d`ions SO3: (UNE 102032)
- Contingut de sulfats de calci (UNE 102037)
- Exponent d'hidrogen pH (UNE 102032)
- Finor de molta: (UNE-EN 13279-2)
- Resistència a flexotracció: (UNE-EN 13279-2)
- Temps d'adormiment: (UNE-EN 13279-2)
- Índex de puresa: (UNE 102032)

En cas de no presentar aquests resultats, o que la DF tingui dubtes de la seva representativitat, es realitzaran aquests assaigs sobre el material rebut.

En cas de que el material disposi de la Marca AENOR, marcatge CE o altre legalment reconeguda a un país de l'UE, es pot prescindir de la presentació dels assaigs de control de recepció.

CRITERIS DE PRESA DE MOSTRA DEL GUIX DE CONSTRUCCIÓ:

La presa de mostra i els assajos han de realitzar-se segons lo establert en el capítol 3 de la norma europea UNE-EN 13279-2.

INTERPRETACIÓ DELS RESULTATS I ACTUACIONS EN CAS D'INCOMPLIMENT DEL GUIX DE CONSTRUCIÓ:

No es podran utilitzar a l'obra guixos sense el corresponent marcatge CE i el certificat de garantia del fabricant, d'acord a els assajos de tipus inicial i el control de producció realitzat a fabrica segons la norma UNE-EN 13279-1.

Quan no es compleixi alguna de les prescripcions de qualitat del guix assajat, es repetiran els assaigs per duplicat, sobre dues mostres tretes de l'aplec existent a l'obra. Si un qualsevol dels resultats no és satisfactori, es rebutjarà tot l'aplec i es faran tots els assaigs esmentats a les següents cinc partides que arribin a l'obra.

---

**B0 - MATERIALS BÀSICS**
**B06 - FORMIGONS**
**B062- - FORMIGÓ ESTRUCTURAL DE COLOR (EHE)**

0.- ELEMENTS QUE CONTEMPLA EL PLEC

B062-28S4.

1.- DEFINICIÓ I CONDICIONS DELS ELEMENTS

Formigó amb o sense addicions (cendres volants o fum de sílice), elaborat en una central formigonera legalment autoritzada d'acord amb el títol 4t. de la llei 21/1992 de 16 de juliol d'indústria i el Real Decret 559/2010, de 7 de maig.

CARACTERÍSTIQUES DELS FORMIGONS D'ÚS ESTRUCTURAL:

Els components del formigó, la seva dosificació, el procés de fabricació i el transport han d'estar d'acord amb les prescripcions del CODI ESTRUCTURAL.

La designació del formigó fabricat en central es pot fer per propietats o per dosificació i s'expressarà, com a mínim, la següent informació:

- Consistència
- Grandària màxima del granulat
- Tipus d'ambient al que s'exposarà el formigó
- Resistència característica a compressió per als formigons designats per propietats
- Contingut de ciment expressat en kg/m3, per als formigons designats per dosificació
- La indicació de l'ús estructural que ha de tenir el formigó: en massa, armat o pretesat

La designació per propietats s'ha de fer d'acord amb el format: T-R/C/TM/A

- T: Indicatiu que serà HM per al formigó en massa, HA pel formigó armat, i HP per al formigó pretesat
- R: Resistència característica a compressió, en N/mm2 (20-25-30-35-40-45-50-55-60-70-80-90-100)
- C: Lletra indicativa del tipus de consistència: L Líquida, F fluida, B tova, P plàstica i S seca
- TM: Grandària màxima del granulat en mm.
- A: Designació de l'ambient al que s'exposarà el formigó

En els formigons designats per propietats, el subministrador ha d'establir la composició de la mescla del formigó, garantint al peticionari les característiques especificades de grandària màxima del granulat, consistència i resistència característica, així com les limitacions derivades del tipus d'ambient especificat (contingut de ciment i relació aigua/ciment).

En els formigons designats per dosificació, el peticionari es responsable de la congruència de les característiques especificades de grandària màxima del granulat, consistència i contingut en ciment per metre cúbic de formigó, i el subministrador les haurà de garantir, indicant també, la relació aigua/ciment que ha emprat.

En els formigons amb característiques especials o d'altres de les especificades a la designació, les garanties i les dades que el subministrador hagi d'aportar, s'han d'especificar abans de l'inici del subministrament.

El formigó ha de complir amb les exigències de qualitat que estableix l'article 43.2 del CODI ESTRUCTURAL.

Si el formigó està destinat a una obra amb armadures pretesades, podrà contenir cendres volants sense que aquestes excedeixin el 20% del pes del ciment, i si es tracta de fum de silici no podrà excedir el 10%

Si el formigó està destinat a obres de formigó en massa o armat, la DF pot autoritzar l'us de cendres volants o fum de silici per la seva confecció. En estructures d'edificació, si s'utilitzen cendres volants no han de superar el 35% del pes del ciment. Si s'utilitza fum de silici no ha de superar el 10% del pes del ciment. La quantitat mínima de ciment s'especifica a l'article 43.2.1 del CODI ESTRUCTURAL.

La central que subministri formigó amb cendres volants realitzarà un control sobre la producció segons l'art. 32 del CODI ESTRUCTURAL i ha de posar els resultats de l'anàlisi a l'abast de la DF, o disposarà d'un distintiu de qualitat oficialment reconegut

Les cendres volants han de complir en qualsevol cas les especificacions de la norma UNE_EN 450.

Els additius hauran de ser del tipus que estableix l'article 31.2 del CODI ESTRUCTURAL i complir l'UNE EN 934-2

En cap cas la proporció en pes de l'additiu no ha de superar el 5% del pes del ciment utilitzat.

Classificació dels formigons per la seva resistència a compressió:

- Si fck <= 50 N/mm2 , resistència standard
- Si fck > 50 N/mm2 , alta resistència

Si no es disposa més que de resultats a 28 dies d'edat, es podran admetre com a valors de resistència a j dies d'edat els valors resultants de la fórmula següent:

- fcm (t) = ßcc(t)·fcm
- ßcc = exp s [1  (28/t)1/2]

(on Fcm: Resistència mitja a compressió a 28 dies, ßcc: coeficient que depèn de l'edat del formigó, t: edat del formigó en dies, s: coeficient en funció del tipus de ciment (= 0,2 per a ciments d'alta resistència i enduriment ràpid (CEM 42,5R, CEM 52,5R), = 0,25 per a ciments normals i d'enduriment ràpid (CEM 32,5R, CEM  42,5), = 0,38 per a ciments d'enduriment lent (CEM 32,25)).

Valor mínim de la resistència:

- Formigons en massa >= 20 N/mm2
- Formigons armats o pretesats >= 25 N/mm2

Tipus de ciment:

- Formigó en massa: Ciments comuns excepte els tipus CEM II/A-Q, CEM II/B-Q, CEM II/A-W, CEM II/B-W, CEM II/A-T, CEM II/B-T i CEM III/C (UNE-EN 197-1), Ciments per a usos especials ESP VI-1 (UNE 80307).
- Formigó armat: Ciments comuns excepte els tipus CEM II/A-Q, CEM II/B-Q, CEM II/A-W, CEM II/B-W, CEM II/A-T, CEM II/B-T, CEM III/C i CEM V/B  (UNE-EN 197-1).

- Formigó pretesat: Ciments comuns tipus CEM I, CEM II/A-D, CEM II/A-V, CEM II/A-P i CEM II/A-M(V,P) (UNE-EN 197-1).
- Es considera inclòs dins dels ciments comuns els ciments blancs (UNE 80305).
- Es consideren inclosos els ciments de característiques addicionals com els resistents als sulfats i/o a l'aigua de mar (UNE 80303-1 i UNE 80303-2), i els de baix calor d'hidratació (UNE-EN 14216).

Classe del ciment: 32,5 N

Densitats dels formigons:
- Formigons en massa (HM):
- 2.250 kg/m3 si fck <=40 N/mm2
- 2.300 kg/m3 si fck > 40 N/mm2
- Formigons armats i pretensats (HA-HP): 2400 kg/m3.

La quantitat mínima de ciment considerant el tipus d'exposició més favorable ha de ser (CODI ESTRUCTURAL, taula 43.2.1.a):
- Obres de formigó en massa: >= 200 kg/m3
- Obres de formigó armat: >= 250 kg/m3
- Obres de formigó pretesat: >= 275 kg/m3
- A totes les obres: <= 500 kg/m3

La relació aigua/ciment considerant el tipus d'exposició més favorable ha de ser (CODI ESTRUCTURAL, taula 43.2.1.a):
- Formigó en massa: <= 0,65
- Formigó armat: <= 0,65
- Formigó pretesat: <= 0,60

Assentament en el con d'Abrams (UNE EN 12350-2):
- Consistència seca: 0 - 2 cm
- Consistència plàstica: 3-4 cm
- Consistència tova: 5-9 cm
- Consistència fluida: 10-15 cm
- Consistència líquida: 16-20 cm

La consistència (L) líquida només es podrà aconseguir mitjançant additiu superfluidificant

Ió clor total aportat per components d'un formigó no pot superar:
- Pretensat: <= 0,2% pes de ciment
- Armat: <= 0,4% pes de ciment
- En massa amb armadura de fissuració: <= 0,4% pes de ciment

Quantitat total de fins (sedàs 0,063) al formigó, corresponents als granulats i al ciment:
- Si l'aigua és standard: < 175 kg/m3
- Si l'aigua és reciclada: < 185 kg/m3

Toleràncies:
- Assentament en el con d'Abrams:
- Consistència seca: Nul
- Consistència plàstica o tova: ± 1 cm
- Consistència fluida: ± 1 cm
- Consistència líquida: ± 1 cm

FORMIGONS PER A PILOTS FORMIGONATS "IN SITU"

Tamany màxim del granulat. El més petit dels següents valors:
- <= 32 mm
- <= 1/4 separació entre barres d'acer longitudinals

Dosificacions de pastat:
- Contingut de ciment:
- Formigons abocats en sec: >= 325 kg/m3
- Formigons submergits: >= 375 kg/m3
- Relació aigua-ciment (A/C): < 0,6
- Contingut de fins d <0,125 (ciment inclòs):
- Granulat gruixut d > 8 mm: >= 400 kg/m3
- Granulat gruixut d <= 8 mm: >= 450 kg/m3

Consistència del formigó:

| Assentament con d'Abrams(mm) | Condicions d'ús |
|---|---|
| 130 <= H <= 180 | - Formigó abocat en sec |
| H >= 160 | - Formigó bombejat, submergit o abocat sota aigua amb tub tremie |
| H >= 180 | - Formigó submergit, abocat sota fluid estabilitzador amb tub tremie |

+----------+

El formigó ha de tenir la docilitat i fluïdesa adequada, i aquests valors s'han de mantenir durant tot el procés de formigonat, per tal d'evitar embussos als tubs de formigonar.

FORMIGONS PER A PANTALLES FORMIGONADES "IN SITU"

Contingut mímin de ciment en funció de la grandària màxima del granulat:

| Grandària màxima del granulat(mm) | Contingut mínim de ciment(kg) |
|---|---|
| 32 | 350 |
| 25 | 370 |
| 20 | 385 |
| 16 | 400 |

Grandària màxima del granulat. El més petit dels següents valors:

- <= 32 mm
- <= 1/4 separació entre barres d'acer longitudinals

Dosificacions de pastat:

- Contingut de ciment en pantalles contínues de formigó armat:
- Formigons abocats en sec: >= 325 kg/m3
- Formigons submergits: >= 375 kg/m3
- Relació aigua-ciment: 0,45 < A/C < 0,6
- Contingut de fins d <=0,125 mm (ciment inclòs):
- Granulat gruixut D <= 16 mm: <= 450 kg/m3
- Granulat gruixut D > 16 mm: = 400 kg/m3
- Assentament al con d'Abrams: 160 < A < 220 mm

El formigó ha de tenir la docilitat i fluïdesa adequada, i aquests valors s'han de mantenir durant tot el procés de formigonat, per tal d'evitar embussos als tubs de formigonar.

FORMIGÓ PER A PAVIMENTS

La fabricació del formigó no es podrà iniciar fins que la DF no hagi aprovat la fórmula de treball i el corresponent tram de prova (apartat d'execució). Aquesta fórmula inclourà:

- La identificació de cada fracció d'àrid i la seva proporció ponderal en sec
- La granulometria de la mescla d'àrids per als tamisos 40 mm; 25 mm; 20 mm; 12,5 mm; 8 mm; 4 mm; 2 mm; 1 mm; 0,500 mm; 0,250 mm; 0,125 mm; i 0,063 mm UNE EN 933-2.
- La dosificació de ciment, aigua i, si és el cas de cada additiu, referides a amassada
- La resistència característica a flexotracció a 7 i a 28 dies.
- La consistència del formigó fresc, i el contingut d'aire ocluït.

El pes total de partícules que passen pel tamís 0,125 mm UNE EN 933-2 no serà major de 450 kg/m3, inclòs el ciment.

Contingut de ciment: >= 300 kg/m3

Relació aigua/ciment: <= 0,46

Assentament en el con d'Abrams (UNE 83313): 2 - 6 cm

Proporció d'aire ocluït (UNE 83315): <= 6%

En zones sotmeses a nevades o gelades serà obligatòria la utilització d'un inclusor d'aire, i en aquest cas, la proporció d'aire ocluit en el formigó fresc no serà inferior al 4,5 % en volum.

Tolerències:

- Assentament en el con d'Abrams: ± 1 cm

2.- CONDICIONS DE SUBMINISTRAMENT I EMMAGATZEMATGE

Subministrament: En camions formigonera.

El formigó ha d'arribar a l'obra sense alteracions en les seves característiques, formant una barreja homogènia i sense haver iniciat l'adormiment.

Queda expressament prohibit l'addició al formigó de qualsevol quantitat d'aigua o altres substàncies que puguin alterar la composició original.

Emmagatzematge: No es pot emmagatzemar.

3.- UNITAT I CRITERI D'AMIDAMENT

Unitat d'amidament: la indicada a la descripció de l'element

Criteri d'amidament: quantitat necessària subministrada a l'obra

4.- NORMATIVA DE COMPLIMENT OBLIGATORI

Real Decreto 470/2021, de 29 de junio, por el que se aprueba el Código Estructural.

PILOTS I PANTALLES FORMIGONADES "IN SITU"

Documento Básico de Seguridad estructural DB-SE, parte II del CTE, aprobado por el Real Decreto 314/2006.

FORMIGÓ PER A PAVIMENTS
Orden FOM/891/2004, de 1 de marzo, por la que se actualizan determinados artículos del Pliego de Prescripciones Técnicas Generales para Obras de Carreteras y Puentes, relativos a firmes y pavimentos (PG-3).

---

**B0 - MATERIALS BÀSICS**
**B06 - FORMIGONS**
**B067- - FORMIGÓ DE NETEJA**

0.- ELEMENTS QUE CONTEMPLA EL PLEC

B067-2A9W.

1.- DEFINICIÓ I CONDICIONS DELS ELEMENTS
Formigons que no aporten responsabilitat estructural a la construcció, però col·laboren a millorar la durabilitat del formigó estructural (formigons de neteja) o aporten el volum necessari d'un material resistent per a conformar la geometria requerida per un fi concret.
S'han considerat els materials següents:
- Formigons de neteja, destinats a evitar la contaminació de les armadures i la dessecació del formigó estructural al procés d'abocat
- Formigó no estructural destinat a conformar volums de material resistent
CARACTERÍSTIQUES GENERALS:
Els ciments que es poden utilitzar en formigó no estructural són:
- Prefabricats no estructurals: Ciments comuns excepte CEM II/A-Q, CEM II/B-Q, CEM II/A-W, CEM II/B-W, CEM II/A-T, CEM II/B-T, CEM III/C
- Formigons de neteja i replens de rases: Ciments comuns
- Altres formigons executats a l'obra: Ciment per a usos especials ESP VI-1 i ciments comuns excepte CEM II/A-Q, CEM II/B-Q, CEM II/A-W, CEM II/B-W, CEM II/A-T, CEM II/B-T, CEM III/C
Els àrids a utilitzar poden ser sorres i graves rodades o procedents de matxuqueig, o escòries siderúrgiques adequades. S'ha de poder utilitzar fins a un 100% d'àrid gros reciclat, sempre que compleixi amb les especificacions de l'article 30.8 del CODI ESTRUCTURAL amb respecte a les condicions físico-mecàniques i als requisits químics.
S'hauran d'utilitzar additius reductors d'aigua, ja que els formigons d'ús no estructural contenen poc ciment.
Els components del formigó, la seva dosificació, el procés de fabricació i el transport han d'estar d'acord amb les prescripcions del CODI ESTRUCTURAL.
El control dels components s'ha de realitzar d'acord als àmbits 0101, 0521, 0531, 0701 i 1011.
Els formigons de neteja han de tenir una dosificació mínima de 150 kg/m3 de ciment.
La mida màxima del granulat es recomanable sigui inferior a 30 mm.
Es tipificaran de la manera següent: HL-150/C/TM, on C = consistència i TM= mida màxima del granulat.
Els formigons no estructurals han de tenir una resistència característica mínima de 15 N/mm2, i es recomanable que la mida màxima del granulat sigui inferior a 40 mm.
Es tipificaran HNE-15/C/TM, on C= consistència i TM = mida màxima del granulat.
S'ha d'utilitzar preferentment, formigó de resistència 15 N/mm2, tret que la DF indiqui el contrari.
En cap cas la proporció en pes de l'additiu no ha de superar el 5% del pes del ciment utilitzat.
Si s'utilitzen cendres volants no han de superar el 35% del pes del ciment.
Classe resistent del ciment: >= 32,5
Contingut de ciment: >= 150 kg/m3
Assentament en el con d'Abrams (UNE EN 12350-2):
Consistència seca: 0 - 2 cm
Consistència plàstica: 3-4 cm
Consistència tova: 5-9 cm
Toleràncies:
- Assentament en el con d'Abrams:
Consistència seca: ± 1 cm
Consistència plàstica o tova: ± 1 cm
Toleràncies respecte de la dosificació:
- Contingut de ciment, en pes: ± 3%
- Contingut de granulats, en pes: ± 3%
- Contingut d'aigua: ± 3%
- Contingut d'additius: ± 5%
- Contingut d'addicions: ± 3%
2.- CONDICIONS DE SUBMINISTRAMENT I EMMAGATZEMATGE

Subministrament: En camions formigonera.
El formigó ha d'arribar a l'obra sense alteracions en les seves característiques, formant una barreja homogènia i sense haver iniciat l'adormiment.
Queda expressament prohibit l'addició al formigó de qualsevol quantitat d'aigua o altres substàncies que puguin alterar la composició original.
Emmagatzematge: No es pot emmagatzemar.
3.- UNITAT I CRITERI D'AMIDAMENT
Unitat d'amidament: la indicada a la descripció de l'element
Criteri d'amidament: quantitat necessària subministrada a l'obra
4.- NORMATIVA DE COMPLIMENT OBLIGATORI
Real Decreto 470/2021, de 29 de junio, por el que se aprueba el Código Estructural.

---

**B0 - MATERIALS BÀSICS**
**B06 - FORMIGONS**
**B069- - FORMIGÓ D'ÚS NO ESTRUCTURAL**

0.- ELEMENTS QUE CONTEMPLA EL PLEC

B069-I4L6,B069-I4H8.

1.- DEFINICIÓ I CONDICIONS DELS ELEMENTS
Formigons que no aporten responsabilitat estructural a la construcció, però col·laboren a millorar la durabilitat del formigó estructural (formigons de neteja) o aporten el volum necessari d'un material resistent per a conformar la geometria requerida per un fi concret.
S'han considerat els materials següents:
- Formigons de neteja, destinats a evitar la contaminació de les armadures i la dessecació del formigó estructural al procés d'abocat
- Formigó no estructural destinat a conformar volums de material resistent
CARACTERÍSTIQUES GENERALS:
Els ciments que es poden utilitzar en formigó no estructural són:
- Prefabricats no estructurals: Ciments comuns excepte CEM II/A-Q, CEM II/B-Q, CEM II/A-W, CEM II/B-W, CEM II/A-T, CEM II/B-T, CEM III/C
- Formigons de neteja i replens de rases: Ciments comuns
- Altres formigons executats a l'obra: Ciment per a usos especials ESP VI-1 i ciments comuns excepte CEM II/A-Q, CEM II/B-Q, CEM II/A-W, CEM II/B-W, CEM II/A-T, CEM II/B-T, CEM III/C
Els àrids a utilitzar poden ser sorres i graves rodades o procedents de matxuqueig, o escòries siderúrgiques adequades. S'ha de poder utilitzar fins a un 100% d'àrid gros reciclat, sempre que compleixi amb les especificacions de l'article 30.8 del CODI ESTRUCTURAL amb respecte a les condicions físico-mecàniques i als requisits químics.
S'hauran d'utilitzar additius reductors d'aigua, ja que els formigons d'ús no estructural contenen poc ciment.
Els components del formigó, la seva dosificació, el procés de fabricació i el transport han d'estar d'acord amb les prescripcions del CODI ESTRUCTURAL.
El control dels components s'ha de realitzar d'acord als àmbits 0101, 0521, 0531, 0701 i 1011.
Els formigons de neteja han de tenir una dosificació mínima de 150 kg/m3 de ciment.
La mida màxima del granulat es recomanable sigui inferior a 30 mm.
Es tipificaran de la manera següent: HL-150/C/TM, on C = consistència i TM= mida màxima del granulat.
Els formigons no estructurals han de tenir una resistència característica mínima de 15 N/mm2, i es recomanable que la mida màxima del granulat sigui inferior a 40 mm.
Es tipificaran HNE-15/C/TM, on C= consistència i TM = mida màxima del granulat.
S'ha d'utilitzar preferentment, formigó de resistència 15 N/mm2, tret que la DF indiqui el contrari.
En cap cas la proporció en pes de l'additiu no ha de superar el 5% del pes del ciment utilitzat.
Si s'utilitzen cendres volants no han de superar el 35% del pes del ciment.
Classe resistent del ciment: >= 32,5
Contingut de ciment: >= 150 kg/m3
Assentament en el con d'Abrams (UNE EN 12350-2):
Consistència seca: 0 - 2 cm
Consistència plàstica: 3-4 cm
Consistència tova: 5-9 cm
Toleràncies:
- Assentament en el con d'Abrams:
Consistència seca: ± 1 cm

Consistència plàstica o tova: ± 1 cm
Tolerències respecte de la dosificació:
- Contingut de ciment, en pes: ± 3%
- Contingut de granulats, en pes: ± 3%
- Contingut d'aigua: ± 3%
- Contingut d'additius: ± 5%
- Contingut d'addicions: ± 3%

2.- CONDICIONS DE SUBMINISTRAMENT I EMMAGATZEMATGE
Subministrament: En camions formigonera.
El formigó ha d'arribar a l'obra sense alteracions en les seves característiques, formant una barreja homogènia i sense haver iniciat l'adormiment.
Queda expressament prohibit l'addició al formigó de qualsevol quantitat d'aigua o altres substàncies que puguin alterar la composició original.
Emmagatzematge: No es pot emmagatzemar.

3.- UNITAT I CRITERI D'AMIDAMENT
Unitat d'amidament: la indicada a la descripció de l'element
Criteri d'amidament: quantitat necessària subministrada a l'obra

4.- NORMATIVA DE COMPLIMENT OBLIGATORI
Real Decreto 470/2021, de 29 de junio, por el que se aprueba el Código Estructural.

---

**B0 - MATERIALS BÀSICS**
**B06 - FORMIGONS**
**B06F - FORMIGONS ESTRUCTURALS (CE)**
**B06F1- - FORMIGÓ ESTRUCTURAL EN MASSA AMB CIMENT GRIS I GRANULAT NATURAL (CE)**

0.- ELEMENTS QUE CONTEMPLA EL PLEC

B06F1-I5J7,B06F1-I62I.

1.- DEFINICIÓ I CONDICIONS DELS ELEMENTS
Formigó amb o sense addicions (cendres volants o fum de sílice), elaborat en una central formigonera legalment autoritzada d'acord amb el títol 4t. de la llei 21/1992 de 16 de juliol d'indústria i el Real Decret 559/2010, de 7 de maig.
CARACTERÍSTIQUES DELS FORMIGONS D'ÚS ESTRUCTURAL:
Els components del formigó, la seva dosificació, el procés de fabricació i el transport han d'estar d'acord amb les prescripcions del CODI ESTRUCTURAL.
La designació del formigó fabricat en central es pot fer per propietats o per dosificació i s'expressarà, com a mínim, la següent informació:
- Consistència
- Grandària màxima del granulat
- Tipus d'ambient al que s'exposarà el formigó
- Resistència característica a compressió per als formigons designats per propietats
- Contingut de ciment expressat en kg/m3, per als formigons designats per dosificació
- La indicació de l'ús estructural que ha de tenir el formigó: en massa, armat o pretesat

La designació per propietats s'ha de fer d'acord amb el format: T-R/C/TM/A
- T: Indicatiu que serà HM per al formigó en massa, HA pel formigó armat, i HP per al formigó pretesat
- R: Resistència característica a compressió, en N/mm2 (20-25-30-35-40-45-50-55-60-70-80-90-100)
- C: Lletra indicativa del tipus de consistència: L Líquida, F fluida, B tova, P plàstica i S seca
- TM: Grandària màxima del granulat en mm.
- A: Designació de l'ambient al que s'exposarà el formigó

En els formigons designats per propietats, el subministrador ha d'establir la composició de la mescla del formigó, garantint al peticionari les característiques especificades de grandària màxima del granulat, consistència i resistència característica, així com les limitacions derivades del tipus d'ambient especificat (contingut de ciment i relació aigua/ciment).
En els formigons designats per dosificació, el peticionari es responsable de la congruència de les característiques especificades de grandària màxima del granulat, consistència i contingut en ciment per metre cúbic de formigó, i el subministrador les haurà de garantir, indicant també, la relació aigua/ciment que ha emprat.
En els formigons amb característiques especials o d'altres de les especificades a la designació, les garanties i les dades que el subministrador hagi d'aportar, s'han d'especificar abans de l'inici del subministrament.
El formigó ha de complir amb les exigències de qualitat que estableix l'article 43.2 del CODI ESTRUCTURAL.
Si el formigó està destinat a una obra amb armadures pretesades, podrà contenir cendres volants sense que aquestes excedeixin el 20% del pes del ciment, i si es tracta de fum de silici no podrà excedir el 10%

Si el formigó està destinat a obres de formigó en massa o armat, la DF pot autoritzar l'us de cendres volants o fum de silici per la seva confecció. En estructures d'edificació, si s'utilitzen cendres volants no han de superar el 35% del pes del ciment. Si s'utilitza fum de silici no ha de superar el 10% del pes del ciment. La quantitat mínima de ciment s'especifica a l'article 43.2.1 del CODI ESTRUCTURAL.
La central que subministri formigó amb cendres volants realitzarà un control sobre la producció segons l'art. 32 del CODI ESTRUCTURAL i ha de posar els resultats de l'anàlisi a l'abast de la DF, o disposarà d'un distintiu de qualitat oficialment reconegut
Les cendres volants han de complir en qualsevol cas les especificacions de la norma UNE_EN 450.
Els additius hauran de ser del tipus que estableix l'article 31.2 del CODI ESTRUCTURAL i complir l'UNE EN 934-2
En cap cas la proporció en pes de l'additiu no ha de superar el 5% del pes del ciment utilitzat.
Classificació dels formigons per la seva resistència a compressió:
- Si fck <= 50 N/mm2 , resistència standard
- Si fck > 50 N/mm2 , alta resistència
Valor mínim de la resistència:
- Formigons en massa >= 20 N/mm2
- Formigons armats o pretesats >= 25 N/mm2
Tipus de ciment:
- Formigó en massa: Ciments comuns excepte els tipus CEM II/A-Q, CEM II/B-Q, CEM II/A-W, CEM II/B-W, CEM II/A-T, CEM II/B-T i CEM III/C (UNE-EN 197-1), Ciments per a usos especials ESP VI-1 (UNE 80307).
- Formigó armat: Ciments comuns excepte els tipus CEM II/A-Q, CEM II/B-Q, CEM II/A-W, CEM II/B-W, CEM II/A-T, CEM II/B-T, CEM III/C i CEM V/B (UNE-EN 197-1).
- Formigó pretesat: Ciments comuns tipus CEM I, CEM II/A-D, CEM II/A-V, CEM II/A-P i CEM II/A-M(V,P) (UNE-EN 197-1).
- Es considera inclòs dins dels ciments comuns els ciments blancs (UNE 80305).
- Es consideren inclosos els ciments de característiques addicionals com els resistents als sulfats i/o a l'aigua de mar (UNE 80303-1 i UNE 80303-2), i els de baix calor d'hidratació (UNE-EN 14216).
Classe del ciment: 32,5 N
Densitats dels formigons:
- Formigons en massa (HM):
- 2.250 kg/m3 si fck <=40 N/mm2
- 2.300 kg/m3 si fck > 40 N/mm2
Formigons armats i pretensats (HA-HP): 2400 kg/m3
El contingut mínim de ciment ha d'estar d'acord amb les prescripcions del CODI ESTRUCTURAL, en funció de la classe d'exposició (taula 43.2.1.a). La quantitat mínima de ciment considerant el tipus d'exposició més favorable ha de ser:
- Obres de formigó en massa: >= 200 kg/m3
- Obres de formigó armat: >= 250 kg/m3
- Obres de formigó pretesat: >= 275 kg/m3
- A totes les obres: <= 500 kg/m3
La relació aigua/ciment ha d'estar d'acord amb les prescripcions del CODI ESTRUCTURAL, en funció de la classe d'exposició (taula 43.2.1.a). La relació aigua/ciment considerant el tipus d'exposició més favorable ha de ser:
- Formigó en massa: <= 0,65
- Formigó armat: <= 0,65
- Formigó pretesat: <= 0,60
Assentament en el con d'Abrams (UNE EN 12350-2):
- Consistència seca: 0 - 20 mm
- Consistència plàstica: 30 - 40 mm
- Consistència tova: 50 - 90 mm
- Consistència fluida: 100-150 mm
- Consistència líquida: 160-200 mm
La consistència (L) líquida només es podrà aconseguir mitjançant additiu superfluidificant
Ió clor total aportat per components d'un formigó no pot superar:
- Pretensat: <= 0,2% pes de ciment
- Armat: <= 0,4% pes de ciment
- En massa amb armadura de fissuració: <= 0,4% pes de ciment
Quantitat total de fins (sedàs 0,063) al formigó, corresponents als granulats i al ciment:
- Si l'aigua és standard: < 200 kg/m3
- Si l'aigua és reciclada: < 210 kg/m3
- Tolerències:
- Assentament en el con d'Abrams:
- Consistència seca: ± 1 cm
- Consistència plàstica: ± 1 cm
- Consistència tova: ± 1 cm

- Consistència fluida: ± 1 cm
- Consistència líquida: ± 1 cm

FORMIGONS PER A PILOTS FORMIGONATS "IN SITU"

Tamany màxim del granulat. El més petit dels següents valors:
- <= 32 mm
- <= 1/4 separació entre barres d'acer longitudinals

Dosificacions de pastat:
- Contingut de ciment:
- Formigons abocats en sec: >= 325 kg/m3
- Formigons submergits: >= 375 kg/m3
- Relació aigua-ciment (A/C): < 0,6
- Contingut de fins d <0,125 (ciment inclòs):
- Granulat gruixut d > 8 mm: >= 400 kg/m3
- Granulat gruixut d <= 8 mm: >= 450 kg/m3

Consistència del formigó:

| Assentament con d'Abrams(mm) | Condicions d'ús |
|---|---|
| 130 <= H <= 180 | - Formigó abocat en sec |
| H >= 160 | - Formigó bombejat, submergit o abocat sota aigua amb tub tremie |
| H >= 180 | - Formigó submergit, abocat sota fluid estabilitzador amb tub tremie |

El formigó ha de tenir la docilitat i fluïdesa adequada, i aquests valors s'han de mantenir durant tot el procés de formigonat, per tal d'evitar embussos als tubs de formigonar.

FORMIGONS PER A PANTALLES FORMIGONADES "IN SITU"

Contingut mímin de ciment en funció de la grandària màxima del granulat:

| Grandària màxima del granulat(mm) | Contingut mínim de ciment(kg) |
|---|---|
| 32 | 350 |
| 25 | 370 |
| 20 | 385 |
| 16 | 400 |

Grandària màxima del granulat. El més petit dels següents valors:
- <= 32 mm
- <= 1/4 separació entre barres d'acer longitudinals

Dosificacions de pastat:
- Contingut de ciment en pantalles contínues de formigó armat:
- Formigons abocats en sec: >= 325 kg/m3
- Formigons submergits: >= 375 kg/m3
- Relació aigua-ciment: 0,45 < A/C < 0,6
- Contingut de fins d <=0,125 mm (ciment inclòs):
- Granulat gruixut D <= 16 mm: <= 450 kg/m3
- Granulat gruixut D > 16 mm: = 400 kg/m3
- Assentament al con d'Abrams: 160 < A < 220 mm

El formigó ha de tenir la docilitat i fluïdesa adequada, i aquests valors s'han de mantenir durant tot el procés de formigonat, per tal d'evitar embussos als tubs de formigonar.

FORMIGÓ PER A PAVIMENTS

La fabricació del formigó no es podrà iniciar fins que la DF no hagi aprovat la fórmula de treball i el corresponent tram de prova (apartat d'execució). Aquesta fórmula inclourà:
- La identificació de cada fracció d'àrid i la seva proporció ponderal en sec
- La granulometria de la mescla d'àrids per als tamisos 40 mm; 25 mm; 20 mm; 12,5 mm; 8 mm; 4 mm; 2 mm; 1 mm; 0,500 mm; 0,250 mm; 0,125 mm; i 0,063 mm UNE EN 933-2.
- La dosificació de ciment, aigua i, si és el cas de cada additiu, referides a amassada
- La resistència característica a flexotracció a 7 i a 28 dies.

- La consistència del formigó fresc, i el contingut d'aire ocluït.
El pes total de partícules que passen pel tamís 0,125 mm UNE EN 933-2 no serà major de 450 kg/m3, inclòs el ciment.
Contingut de ciment: >= 300 kg/m3
Relació aigua/ciment: <= 0,46
Assentament en el con d'Abrams (UNE 83313): 2 - 6 cm
Proporció d'aire ocluït (UNE 83315): <= 6%
En zones sotmeses a nevades o gelades serà obligatòria la utilització d'un inclusor d'aire, i en aquest cas, la proporció d'aire ocluit en el formigó fresc no serà inferior al 4,5 % en volum.
Toleràncies:
Assentament en el con d'Abrams: ± 1 cm
2.- CONDICIONS DE SUBMINISTRAMENT I EMMAGATZEMATGE
Subministrament: En camions formigonera.
Queda expressament prohibit l'addició al formigó de qualsevol quantitat d'aigua o altres substàncies que puguin alterar la composició original.
Emmagatzematge: No es pot emmagatzemar.
3.- UNITAT I CRITERI D'AMIDAMENT
Unitat d'amidament: la indicada a la descripció de l'element
Criteri d'amidament: quantitat necessària subministrada a l'obra
4.- NORMATIVA DE COMPLIMENT OBLIGATORI
Real Decreto 470/2021, de 29 de junio, por el que se aprueba el Código Estructural.

---

**B0 - MATERIALS BÀSICS**
**B06 - FORMIGONS**
**B06F - FORMIGONS ESTRUCTURALS (CE)**
**B06F2- - FORMIGÓ ESTRUCTURAL PER ARMAR AMB CIMENT GRIS I GRANULAT NATURAL (CE)**

0.- ELEMENTS QUE CONTEMPLA EL PLEC

B06F2-HZBD,B06F2-I1SG,B06F2-JTUZ.

1.- DEFINICIÓ I CONDICIONS DELS ELEMENTS
Formigó amb o sense addicions (cendres volants o fum de sílice), elaborat en una central formigonera legalment autoritzada d'acord amb el títol 4t. de la llei 21/1992 de 16 de juliol d'indústria i el Real Decret 559/2010, de 7 de maig.
CARACTERÍSTIQUES DELS FORMIGONS D'ÚS ESTRUCTURAL:
Els components del formigó, la seva dosificació, el procés de fabricació i el transport han d'estar d'acord amb les prescripcions del CODI ESTRUCTURAL.
La designació del formigó fabricat en central es pot fer per propietats o per dosificació i s'expressarà, com a mínim, la següent informació:
- Consistència
- Grandària màxima del granulat
- Tipus d'ambient al que s'exposarà el formigó
- Resistència característica a compressió per als formigons designats per propietats
- Contingut de ciment expressat en kg/m3, per als formigons designats per dosificació
- La indicació de l'ús estructural que ha de tenir el formigó: en massa, armat o pretesat
La designació per propietats s'ha de fer d'acord amb el format: T-R/C/TM/A
- T: Indicatiu que serà HM per al formigó en massa, HA pel formigó armat, i HP per al formigó pretesat
- R: Resistència característica a compressió, en N/mm2 (20-25-30-35-40-45-50-55-60-70-80-90-100)
- C: Lletra indicativa del tipus de consistència: L Líquida, F fluida, B tova, P plàstica i S seca
- TM: Grandària màxima del granulat en mm.
- A: Designació de l'ambient al que s'exposarà el formigó
En els formigons designats per propietats, el subministrador ha d'establir la composició de la mescla del formigó, garantint al peticionari les característiques especificades de grandària màxima del granulat, consistència i resistència característica, així com les limitacions derivades del tipus d'ambient especificat (contingut de ciment i relació aigua/ciment).
En els formigons designats per dosificació, el peticionari es responsable de la congruència de les característiques especificades de grandària màxima del granulat, consistència i contingut en ciment per metre cúbic de formigó, i el subministrador les haurà de garantir, indicant també, la relació aigua/ciment que ha emprat.
En els formigons amb característiques especials o d'altres de les especificades a la designació, les garanties i les dades que el subministrador hagi d'aportar, s'han d'especificar abans de l'inici del subministrament.
El formigó ha de complir amb les exigències de qualitat que estableix l'article 43.2 del CODI ESTRUCTURAL.
Si el formigó està destinat a una obra amb armadures pretesades, podrà contenir cendres volants sense que aquestes

excedeixin el 20% del pes del ciment, i si es tracta de fum de silici no podrà excedir el 10%
Si el formigó està destinat a obres de formigó en massa o armat, la DF pot autoritzar l'us de cendres volants o fum de silici per la seva confecció. En estructures d'edificació, si s'utilitzen cendres volants no han de superar el 35% del pes del ciment. Si s'utilitza fum de silici no ha de superar el 10% del pes del ciment. La quantitat mínima de ciment s'especifica a l'article 43.2.1 del CODI ESTRUCTURAL.
La central que subministri formigó amb cendres volants realitzarà un control sobre la producció segons l'art. 32 del CODI ESTRUCTURAL i ha de posar els resultats de l'anàlisi a l'abast de la DF, o disposarà d'un distintiu de qualitat oficialment reconegut
Les cendres volants han de complir en qualsevol cas les especificacions de la norma UNE_EN 450.
Els additius hauran de ser del tipus que estableix l'article 31.2 del CODI ESTRUCTURAL i complir l'UNE EN 934-2
En cap cas la proporció en pes de l'additiu no ha de superar el 5% del pes del ciment utilitzat.
Classificació dels formigons per la seva resistència a compressió:
- Si fck <= 50 N/mm2 , resistència standard
- Si fck > 50 N/mm2 , alta resistència
Valor mínim de la resistència:
- Formigons en massa >= 20 N/mm2
- Formigons armats o pretesats >= 25 N/mm2
Tipus de ciment:
- Formigó en massa: Ciments comuns excepte els tipus CEM II/A-Q, CEM II/B-Q, CEM II/A-W, CEM II/B-W, CEM II/A-T, CEM II/B-T i CEM III/C (UNE-EN 197-1), Ciments per a usos especials ESP VI-1 (UNE 80307).
- Formigó armat: Ciments comuns excepte els tipus CEM II/A-Q, CEM II/B-Q, CEM II/A-W, CEM II/B-W, CEM II/A-T, CEM II/B-T, CEM III/C i CEM V/B (UNE-EN 197-1).
- Formigó pretesat: Ciments comuns tipus CEM I, CEM II/A-D, CEM II/A-V, CEM II/A-P i CEM II/A-M(V,P) (UNE-EN 197-1).
- Es considera inclòs dins dels ciments comuns els ciments blancs (UNE 80305).
- Es consideren inclosos els ciments de característiques addicionals com els resistents als sulfats i/o a l'aigua de mar (UNE 80303-1 i UNE 80303-2), i els de baix calor d'hidratació (UNE-EN 14216).
Classe del ciment: 32,5 N
Densitats dels formigons:
- Formigons en massa (HM):
- 2.250 kg/m3 si fck <=40 N/mm2
- 2.300 kg/m3 si fck > 40 N/mm2
Formigons armats i pretensats (HA-HP): 2400 kg/m3
El contingut mínim de ciment ha d'estar d'acord amb les prescripcions del CODI ESTRUCTURAL, en funció de la classe d'exposició (taula 43.2.1.a). La quantitat mínima de ciment considerant el tipus d'exposició més favorable ha de ser:
- Obres de formigó en massa: >= 200 kg/m3
- Obres de formigó armat: >= 250 kg/m3
- Obres de formigó pretesat: >= 275 kg/m3
- A totes les obres: <= 500 kg/m3
La relació aigua/ciment ha d'estar d'acord amb les prescripcions del CODI ESTRUCTURAL, en funció de la classe d'exposició (taula 43.2.1.a). La relació aigua/ciment considerant el tipus d'exposició més favorable ha de ser:
- Formigó en massa: <= 0,65
- Formigó armat: <= 0,65
- Formigó pretesat: <= 0,60
Assentament en el con d'Abrams (UNE EN 12350-2):
- Consistència seca: 0 - 20 mm
- Consistència plàstica: 30 - 40 mm
- Consistència tova: 50 - 90 mm
- Consistència fluida: 100-150 mm
- Consistència líquida: 160-200 mm
La consistència (L) líquida només es podrà aconseguir mitjançant additiu superfluidificant
Ió clor total aportat per components d'un formigó no pot superar:
- Pretensat: <= 0,2% pes de ciment
- Armat: <= 0,4% pes de ciment
- En massa amb armadura de fissuració: <= 0,4% pes de ciment
Quantitat total de fins (sedàs 0,063) al formigó, corresponents als granulats i al ciment:
- Si l'aigua és standard: < 200 kg/m3
- Si l'aigua és reciclada: < 210 kg/m3
- Tolerències:
- Assentament en el con d'Abrams:
- Consistència seca: ± 1 cm
- Consistència plàstica: ± 1 cm

- Consistència tova: ± 1 cm
- Consistència fluida: ± 1 cm
- Consistència líquida: ± 1 cm

FORMIGONS PER A PILOTS FORMIGONATS "IN SITU"

Tamany màxim del granulat. El més petit dels següents valors:
- <= 32 mm
- <= 1/4 separació entre barres d'acer longitudinals

Dosificacions de pastat:
- Contingut de ciment:
- Formigons abocats en sec: >= 325 kg/m3
- Formigons submergits: >= 375 kg/m3
- Relació aigua-ciment (A/C): < 0,6
- Contingut de fins d <0,125 (ciment inclòs):
- Granulat gruixut d > 8 mm: >= 400 kg/m3
- Granulat gruixut d <= 8 mm: >= 450 kg/m3

Consistència del formigó:

| Assentament con d'Abrams(mm) | Condicions d'ús |
|---|---|
| 130 <= H <= 180 | - Formigó abocat en sec |
| H >= 160 | - Formigó bombejat, submergit o abocat sota aigua amb tub tremie |
| H >= 180 | - Formigó submergit, abocat sota fluid estabilitzador amb tub tremie |

El formigó ha de tenir la docilitat i fluïdesa adequada, i aquests valors s'han de mantenir durant tot el procés de formigonat, per tal d'evitar embussos als tubs de formigonar.

FORMIGONS PER A PANTALLES FORMIGONADES "IN SITU"

Contingut mímin de ciment en funció de la grandària màxima del granulat:

| Grandària màxima del granulat(mm) | Contingut mínim de ciment(kg) |
|---|---|
| 32 | 350 |
| 25 | 370 |
| 20 | 385 |
| 16 | 400 |

Grandària màxima del granulat. El més petit dels següents valors:
- <= 32 mm
- <= 1/4 separació entre barres d'acer longitudinals

Dosificacions de pastat:
- Contingut de ciment en pantalles contínues de formigó armat:
- Formigons abocats en sec: >= 325 kg/m3
- Formigons submergits: >= 375 kg/m3
- Relació aigua-ciment: 0,45 < A/C < 0,6
- Contingut de fins d <=0,125 mm (ciment inclòs):
- Granulat gruixut D <= 16 mm: <= 450 kg/m3
- Granulat gruixut D > 16 mm: = 400 kg/m3
- Assentament al con d'Abrams: 160 < A < 220 mm

El formigó ha de tenir la docilitat i fluïdesa adequada, i aquests valors s'han de mantenir durant tot el procés de formigonat, per tal d'evitar embussos als tubs de formigonar.

FORMIGÓ PER A PAVIMENTS

La fabricació del formigó no es podrà iniciar fins que la DF no hagi aprovat la fórmula de treball i el corresponent tram de prova (apartat d'execució). Aquesta fórmula inclourà:
- La identificació de cada fracció d'àrid i la seva proporció ponderal en sec
- La granulometria de la mescla d'àrids per als tamisos 40 mm; 25 mm; 20 mm; 12,5 mm; 8 mm; 4 mm; 2 mm; 1 mm; 0,500 mm; 0,250 mm; 0,125 mm; i 0,063 mm UNE EN 933-2.
- La dosificació de ciment, aigua i, si és el cas de cada additiu, referides a amassada

- La resistència característica a flexotracció a 7 i a 28 dies.
- La consistència del formigó fresc, i el contingut d'aire ocluït.

El pes total de partícules que passen pel tamís 0,125 mm UNE EN 933-2 no serà major de 450 kg/m3, inclòs el ciment.
Contingut de ciment: >= 300 kg/m3
Relació aigua/ciment: <= 0,46
Assentament en el con d'Abrams (UNE 83313): 2 - 6 cm
Proporció d'aire ocluït (UNE 83315): <= 6%
En zones sotmeses a nevades o gelades serà obligatòria la utilització d'un inclusor d'aire, i en aquest cas, la proporció d'aire ocluit en el formigó fresc no serà inferior al 4,5 % en volum.
Tolerències:
Assentament en el con d'Abrams: ± 1 cm
2.- CONDICIONS DE SUBMINISTRAMENT I EMMAGATZEMATGE
Subministrament: En camions formigonera.
Queda expressament prohibit l'addició al formigó de qualsevol quantitat d'aigua o altres substàncies que puguin alterar la composició original.
Emmagatzematge: No es pot emmagatzemar.
3.- UNITAT I CRITERI D'AMIDAMENT
Unitat d'amidament: la indicada a la descripció de l'element
Criteri d'amidament: quantitat necessària subministrada a l'obra
4.- NORMATIVA DE COMPLIMENT OBLIGATORI
Real Decreto 470/2021, de 29 de junio, por el que se aprueba el Código Estructural.

---

**B0 - MATERIALS BÀSICS**
**B07 - MORTERS DE COMPRA**
**B07L- - MORTER PER A RAM DE PALETA**

0.- ELEMENTS QUE CONTEMPLA EL PLEC

B07L-1PYC,B07L-1PY2,B07L-1PYB.

1.- DEFINICIÓ I CONDICIONS DELS ELEMENTS
Barreja d'un o més conglomerants minerals amb granulats triats i additius especials.
- Morter de ram de paleta

CARACTERÍSTIQUES GENERALS:
No ha de tenir grumolls ni principis d'aglomeració.
MORTER DE RAM DE PALETA:
Mescla formada per un o varis conglomerants inorgànics, granulats, aigua i addicions o additius (en el seu cas), per a fàbriques d'obra ceràmica (façanes, murs, pilars, envans) com a material d'unió i rejuntat.
S'han considerat els tipus següents:
- Morter d'us corrent (G): sense característiques especials
- Morter per a junts i capes fines (T): Morter dissenyat amb una mida màxima del granulat menor o igual al valor que figura especificat
- Morter de ram de paleta lleuger (L): Morter dissenyat que la seva densitat (endurit i sec), es inferior o igual al valor que figura especificat

La classe del morter es defineix per la lletra M seguida del valor de la resistència a compressió mínima declarada pel fabricant en N/mm2.
En els morters prescrits, el fabricant declararà la proporció de tots els components de la mescla, en volum o en pes.
Les característiques següents han de complir amb els valors declarats pel fabricant, assajades segons la norma corresponent:
- Característiques dels morters frescos:
- Temps d'us (EN 1015-9)
- Contingut en ions clorur (EN-EN 1015-17): <= 0,1%
- Contingut en aire (EN 1015-7) o (EN 1015-6) si s'han utilitzat granulats porosos
- Característiques dels morters endurits:
- Resistència a compressió (EN 1015-11)
- Resistència d'unió (adhesió) (EN 1052-3)
- Absorció d'aigua (EN 1015-18)
- Permeabilitat al vapor d'aigua (EN 1745)
- Densitat (morter endurit i sec) (EN 1015-10)
- Conductivitat tèrmica (EN 1745)
- Durabilitat (resistència als cicles de gel/desgel) (comprovat segons les disposicions que li siguin aplicables)

- Característiques addicionals per als morters lleugers:
- Densitat (UNE-EN 1015-10): <= 1300 kg/m3
- Característiques addicionals per als morters per a junts i capes fines:
- Mida màxima del granulat (EN 1015-1): <= 2 mm
- Temps obert o temps de correcció (EN 1015-9)
- Reacció davant del foc:
- Material amb contingut de matèria orgànica <= 1,0%: Classe A1
- Material amb contingut de matèria orgànica > 1,0%: Classe segons UNE-EN 13501-1

2.- CONDICIONS DE SUBMINISTRAMENT I EMMAGATZEMATGE

Subministrament: en envasos tancats hermèticament.

Emmagatzematge: En el seu envàs d'origen i en llocs secs, sense contacte directe amb el terra i protegit de la intempèrie, de manera que no se n'alterin les condicions inicials.

3.- UNITAT I CRITERI D'AMIDAMENT

Unitat d'amidament: la indicada a la descripció de l'element

Criteri d'amidament: quantitat necessària subministrada a l'obra

4.- NORMATIVA DE COMPLIMENT OBLIGATORI

MORTER DE RAM DE PALETA:

UNE-EN 998-2:2004 Especificaciones de los morteros para albañilería. Parte 2: Morteros para albañilería.

5.- CONDICIONS DE CONTROL DE RECEPCIÓ

CONDICIONS DE MARCATGE I CONTROL DE LA DOCUMENTACIÓ EN MORTER DE RAM DE PALETA:

El subministrador ha de posar a disposició de la DF en el cas que aquesta ho sol·liciti, la documentació següent, que acredita el marcatge CE, segons el sistema d'avaluació de conformitat aplicable, d'acord amb el que disposa l'apartat 7.2.1 del CTE:

- Productes per a murs, pilars i particions (morters dissenyats*). * Morter amb una composició i sistema de fabricació escollits pel fabricant per tal d'obtenir les propietats especificades (concepte de prestació):
- Sistema 2+: Declaració de Prestacions
- Productes per a murs, pilars i particions (morters prescrits*). * Morter que es fabrica en unes proporcions predeterminades i que les seves propietats depenen de les proporcions dels components que s'han declarat (concepte de recepta):
- Sistema 4: Declaració de Prestacions

A l'embalatge o a l'albarà de lliurament han de constar-hi les dades següents:

- Referència a la norma UNE-EN 998-2
- Nom del fabricant
- Codi o data de fabricació
- Tipus de morter
- Temps d'us
- Contingut en clorurs
- Contingut en aire
- Proporció dels components (morters prescrits)
- Resistència a compressió o classe de resistència a compressió
- Resistència d'unió (adhesió)
- Absorció d'aigua
- Permeabilitat al vapor d'aigua
- Densitat
- Conductivitat tèrmica
- Durabilitat
- Mida màxima del granulat
- Temps obert o temps de correcció
- Reacció davant el foc
- Marcatge CE de conformitat amb el que disposa el Reial Decret 1328/1995, de 28 de juliol

OPERACIONS DE CONTROL EN MORTERS DE RAM DE PALETA:

Inspecció visual de les condicions de subministrament i recepció del certificat de qualitat del fabricant, segons les exigències del plec de condicions.

Abans de l'inici de l'obra, i amb freqüència setmanal durant la seva execució, es comprovarà la consistència del morter mitjançant el mètode establert a l'UNE EN 1015-4, i es prepararà una sèrie de 3 provetes prismàtiques de 4x4x16 cm per tal d'obtenir la resistència a compressió (UNE-EN 1015-11)

CRITERIS DE PRESA DE MOSTRES EN MORTERS DE RAM DE PALETA:

Els controls es realitzaran segons les instruccions de la DF i les indicacions de la UNE-EN 1015-11.

INTERPRETACIÓ DELS RESULTATS I ACTUACIONS EN CAS D'INCOMPLIMENT, EN MORTERS DE RAM DE PALETA:

No es podran utilitzar a l'obra morters sense el corresponent certificat de garantia del fabricant, d'acord a les condicions exigides.

El valor de resistència a compressió obtingut ha de correspondre a les especificacions de projecte:

- Si resulta superior al 90% de la de projecte, s'acceptarà el lot.

- Si resulta inferior al 90% s'encarregarà un càlcul estructural que determini el coeficient de seguretat del element corresponent. S'acceptarà el lot si aquest coeficient no és inferior al 90 % del previst en el projecte.

---

**B0 - MATERIALS BÀSICS**
**B08 - ADDITIUS, ADDICIONS I PRODUCTES DE TRACTAMENT PER A FORMIGONS, MORTERS I BEURADES**
**B081- - ADDITIU**

0.- ELEMENTS QUE CONTEMPLA EL PLEC

B081-06U6.

1.- DEFINICIÓ I CONDICIONS DELS ELEMENTS
Additius són aquelles substàncies o productes que a l'incorporar-se als morters, formigons o beurades, en el moment de pastar-los o prèviament, en una proporció no superior al 5% del pes del ciment, produeixen modificacions al formigó, morter o beurada, en estat fresc i/o endurit, d'alguna de les seves característiques, propietats habituals o del seu comportament.
S'han considerat els elements següents:
- Additius per a formigó:
- Inclusor d'aire
- Reductor d'aigua/plastificant
- Reductor d'aigua d'alta activitat/superplastificant
- Retenidor d'aigua
- Accelerador d'adormiment
- Hidròfug
- Inhibidor de l'adormiment
- Additius per a morters:
- Inclusor d'aire/plastificant
- Inhibidor de l'adormiment per a morter fortament retardat
ADDITIUS:
El fabricant ha d'indicar les proporcions adequades de dosificació del producte, ha de garantir-ne l'efectivitat i que no produeixi alteracions en les característiques mecàniques o químiques del formigó o morter.
Ha de tenir un aspecte homogeni.
El color ha de ser uniforme i s'ha d'ajustar a l'especificat pel fabricant.
Les característiques següents han de complir amb els valors declarats pel fabricant, assajades segons la norma corresponent, dins del límit de tolerància indicat, en el seu cas:
Característiques essencials:
- Efecte sobre la corrossió: No ha d'afavorir la corrosió de l'acer embegut en el material.
- Contingut en alcalins (Na2O, equivalent) (UNE-EN 480-12): <= valor especificat pel fabricant
Característiques complementàries:
- Component actiu (UNE-EN 480-6): Sense variacions respecte a l'espectre de referència especificat pel fabricant
- Densitat relativa, en additius líquids (D) (ISO 758):
- D >= 1,10: ± 0,03
- D <= 1,10: ± 0,02
- Contingut en extracte sec convencional (T) (EN 480-8):
- T >= 20%: >= 0,95 T, < 1,05 T
- T < 20%>= 0,90 T, < 1,10 T
- pH (ISO 4316): ± 1 o dins dels límits declarats pel fabricant
ADDITIUS I COLORANTS PER A FORMIGÓ:
Els additius que modifiquin el comportament reològic del formigó o el temps d'adormiment, hauran de complir les condicions de l'UNE EN 934-2 .
Limitacions d'ús d'additius
- Clorur càlcic i productes amb clorurs, sulfurs, sulfits: prohibits en formigó armat i pretesat
- Airejants: prohibits en pretesats ancorats per adherència
- Plastificants amb efecte airejant: Seran admesos si l'aire oclós és <=6% en volum (UNE EN 12350-7)
Ió clor total aportat per components d'un formigó no pot superar:
- Pretensat: <= 0,2% pes de ciment
- Armat: <= 0,4% pes de ciment
- En massa amb armadura de fissuració: <= 0,4% pes de ciment
ADDITIUS PER A FORMIGONS:
Característiques essencials:
- Contingut total de clorurs (ISO 1158): <= 0,10%, <= valor especificat pel fabricant

Característiques complementàries:
- Contingut clorurs solubles en aigua (UNE-EN 480-10): <= 0,10%, <= valor especificat pel fabricant
ADDITIU PER A FORMIGÓ INCLUSOR D'AIRE:
Característiques essencials:
- Contingut d'aire en el formigó fresc, en volum (UNE-EN 12350-7): >= 2,5%
- Contingut d'aire total, en volum (UNE-EN 12350-7): 4 - 6%
- Factor d'espaiament dels buits en el formigó endurit (UNE-EN 480-11): <= 0,200 mm
- Resistència a compressió a 28 dies del formigó amb additiu, en relació al formigó testimoni sense additiu (UNE-EN 12390-3): >= 75%
No s'han d'utilitzar agents airejants amb formigons excessivament fluids.
La proporció d'aire al formigó s'ha de controlar de forma regular a l'obra.
No es pot mesclar amb d'altres tipus d'additius sense l'autorització prèvia de la DF.
Característiques complementàries:
- Diàmetre de les bombolles (D): 10 <= D <= 1000 micres
ADDITIU PER A FORMIGÓ, REDUCTOR D'AIGUA/PLASTIFICANT:
L'additiu reductor d'aigua/plastificant és un producte per a incorporar durant el pastat del formigó que té per objecte disminuir la quantitat d'aigua per a una mateixa consistència o augmentar l'assentament en con per una mateixa quantitat d'aigua.
Característiques essencials:
- Reducció d'aigua (UNE-EN 12350-2 o EN 12350-5): >= 5%
- Resistència a compressió a 7 i 28 dies del formigó amb additiu, en relació al formigó testimoni sense additiu (UNE-EN 12390-3): >= 110%
- Contingut d'aire en el formigó fresc, en volum (UNE-EN 12350-7): <= 2%
Els valors s'han pres en relació al mateix formigó sense additiu, a igual consistència.
ADDITIU PER A FORMIGÓ REDUCTOR D'AIGUA D'ALTA ACTIVITAT/SUPERPLASTIFICANT:
L'additiu reductor d'aigua d'alta activitat /superplastificant, és un producte per a incorporar durant el pastat del formigó que té per objecte disminuir fortament la quantitat d'aigua per a una mateixa consistència o augmentar considerablement l'assentament en con per una mateixa quantitat d'aigua.
Característiques essencials:
- Contingut d'aire en el formigó fresc, en volum (UNE-EN 12350-7): <= 2%
- Valors en relació al mateix formigó sense additiu a igual consistencia:
- Reducció d'aigua (UNE-EN 12350-2 o EN 12350-5): >= 12%
- Resistència a compressió (UNE-EN 12390-3):
- 1 dia: >= 140%
- 28 dies: >= 115%
- Valors en relació al mateix formigó sense additu, a igual relació aigua/ciment:
- Consistència:
- Assentament en con (UNE-EN 12350-2): >= 120 mm
- Escorriment (EN 12350-5): >= 160 mm
- Manteniment de la consistència (UNE-EN 12350-2 o EN 12350-5): >= 30 min després de l'addició, no ha de ser inferior a la consistència inicial
- Resistència a compressió a 28 dies >= 90%
- Contingut en aire <= 2% en volum
ADDITIU PER A FORMIGÓ, RETENIDOR D'AIGUA:
Additiu que redueix la pèrdua d'aigua, en dismunir l'exsudació.
Característiques essencials:
- Exsudació (UNE-EN 480-4): <= 50%
- Contingut d'aire en el formigó fresc, en volum (UNE-EN 12350-7): <= 2%
- Resistència a compressió a 28 dies del formigó amb additiu, en relació al formigó testimoni sense additiu (UNE-EN 12390-3): >= 80%
Els valors s'han pres en relació al mateix formigó sense additiu, a igual consistència.
ADDITIU PER A FORMIGÓ, HIDRÒFUG:
L'additiu hidròfug és un producte que s'afegeix al formigó o morter en el moment de pastar-lo i que té com a funció principal incrementar la resistència al pas de l'aigua sota pressió a la pasta endurida. Actua disminuint la capilaritat.
Característiques essencials:
- Absorció capil·lar a 7 dies, en massa (UNE-EN 450-5): <= 50%
- Absorció capil·lar a 28 dies, en massa (UNE-EN 450-5): <= 60%
- Resistència a compressió a 28 dies del formigó amb additiu, en relació al formigó testimoni sense additiu (UNE-EN 12390-3): >= 85%
- Contingut d'aire en el formigó fresc, en volum (UNE-EN 12350-7): <= 2%
Els valors s'han pres en relació al mateix formigó sense additiu, a igual consistència.
ADDITIU PER A FORMIGÓ, INHIBIDOR D'ADORMIMENT:

L'additiu inhibidor de l'adormiment és un líquid que s'incorpora en el moment de pastar el formigó o morter i té per objecte retardar l'inici de l'adormiment.
El retard de l'enduriment del formigó ha de ser de manera que, al cap de dos o tres dies, la resistència assolida sigui la mateixa que sense l'additiu.
Característiques essencials:
- Temps d'adormiment (UNE-EN 480-2):
- Inici d'adormiment: >= al del morter de referència + 90 min
- Final d'adormiment: <= al del morter de referència + 360 min
- Resistència a compressió del formigó amb additiu, en relació al formigó testimoni sense additiu (UNE-EN 12390-3):
- 7 dies: >= 80%
- 28 dies: >= 90%
- Contingut d'aire en el formigó fresc, en volum (UNE-EN 12350-7): <= 2%
- Reducció d'aigua: >= 5%
Els valors s'han pres en relació al mateix formigó sense additiu, a igual consistència.
ADDITIU PER A FORMIGÓ, ACCELERADOR DE L'ADORMIMENT:
L'additiu per a gunitats és un producte per a incorporar durant el pastat del formigó que té per objecte accelerar el procés d'adormiment.
S'ha de dosificar amb un sistema mecànic que asseguri la regularitat i la precisió de la proporció desitjada d'additiu.
Ha de ser compatible amb el ciment, àrids, fum de sílice i fibres, en ordre a garantir en el formigó projectat les condicions requerides de resistència, tant en primera edat com en la seva evolució en el temps i també en relació a la durabilitat de l'obra.
No ha de començar a actuar fins el moment d'afegir l'aigua.
Característiques essencials:
- Temps d'adormiment (UNE-EN 480-2):
- Inici d'adormiment (a 20°C): >= 30 min
- Final d'adormiment (a 5°C): <=60%
- Resistència a compressió del formigó amb additiu, en relació al formigó testimoni sense additiu (UNE-EN 12390-3):
- 28 dies: >= 80%
- 90 dies: >= que la del formigó d'assaig a 28 dies
- Contingut d'aire en el formigó fresc, en volum (UNE-EN 12350-7): <= 2%
Final de l'adormiment segons la dosificació (assaig Vicat):
- 2%: <= 90 min
- 3%: <= 30 min
- 4%: <= 3 min
- 5%: <= 2 min
Els valors s'han pres en relació al mateix formigó sense additiu, a igual consistència.
ADDITIUS PER A MORTERS:
Característiques essencials:
- Contingut total de clorurs (ISO 1158): <= valor especificat pel fabricant
- Resistència a compressió a 28 dies (UNE-EN 1015-11): >= 70% que la del morter testimoni
Característiques complementàries:
- Contingut clorurs solubles en aigua (UNE-EN 480-10): <= valor especificat pel fabricant
ADDITIU PER A MORTER INCLUSOR D'AIRE/PLASTIFICANT:
Additiu que millora la traballabilitat o que permet una reducció del contingut d'aigua, per incorporació en el pastat, d'una quantitat de petites bombolles d'aire uniformement distribuïdes, que queden retingudes després de l'enduriment.
Característiques essencials:
- Contingut d'aire (EN 1015-7 mètode A):
- Després d'un pastat normalitzat: A= 17 ± 3% en volum
- Després d'1 h en repòs: >= A - 3%
- Després d'un pastat llarg: <= A + 5, >= A - 5%
Característiques complementàries:
- Reducció d'aigua en massa (UNE EN-480-13): >= 8%
Els valors s'han pres en relació al mateix morter sense additiu, a igual consistència.
ADDITIU PER A MORTER INHIBIDOR DE L'ADORMIMENT:
L'additiu inhibidor de l'adormiment s'incorpora en el moment del pastat i té per objecte retardar l'inici de l'adormiment.
Característiques essencials:
- Després d'un pastat normalitzat: A= 17 ± 3% en volum
- Després de 28 h en repòs: >= 0,70 A%
- Després d'un pastat llarg: <= A + 5, >= A - 5%
- Contingut d'aire (EN 1015-7 mètode A):
Característiques complementàries:
- Consistència després de 28 h en repòs (EN 1015-4): ± 15 mm del valor inicial

- Resistència a la penetració desprès de 52 h (EN 1015-9): >= 5 N/mm2 que la del morter d'assaig amb additiu
Els valors s'han pres en relació al mateix morter sense additiu, a igual consistència.
2.- CONDICIONS DE SUBMINISTRAMENT I EMMAGATZEMATGE
SUBMINISTRAMENT I EMMAGATZEMATGE EN ADDITIUS I COLORANTS:
Subministrament: En envasos tancats hermèticament, sense alteracions i amb etiquetatge.
Emmagatzematge: En llocs protegits de la intempèrie i de manera que no s'alterin les seves característiques.
El transport i emmagatzematge s'ha de fer de forma que s'eviti la contaminació i la variació de les propietats per factors físics o químics, com ara glaçades o altes temperatures.
3.- UNITAT I CRITERI D'AMIDAMENT
Unitat d'amidament: la indicada a la descripció de l'element
Criteri d'amidament: quantitat necessària subministrada a l'obra
4.- NORMATIVA DE COMPLIMENT OBLIGATORI
ADDITIUS PER A FORMIGONS:
UNE-EN 934-2:2002 Aditivos para hormigones, morteros y pastas. Parte 2: Aditivos para hormigones. Definiciones, requisitos, conformidad, marcado y etiquetado.
UNE-EN 934-2:2002/A1:2005 Aditivos para hormigones, morteros y pastas. Parte 2: Aditivos para hormigones. Definiciones, requisitos, conformidad, marcado y etiquetado.
UNE-EN 934-2:2002/A2:2006 Aditivos para hormigones, morteros y pastas. Parte 2: Aditivos para hormigones. Definiciones, requisitos, conformidad, marcado y etiquetado.
ADDITIUS PER A MORTERS:
UNE-EN 934-3:2004 Aditivos para hormigones, morteros y pastas. Parte 3: Aditivos para morteros para albañilería. Definiciones, requisitos, conformidad, marcado y etiquetado.
UNE-EN 934-3:2004/AC:2005 Aditivos para hormigones, morteros y pastas. Parte 3: Aditivos para morteros para albañilería. Definiciones, requisitos, conformidad, marcado y etiquetado.
ÚS PER A FORMIGONS:
Real Decreto 470/2021, de 29 de junio, por el que se aprueba el Código Estructural.
5.- CONDICIONS DE CONTROL DE RECEPCIÓ
CONDICIONS DE MARCATGE I CONTROL DE LA DOCUMENTACIÓ EN ADDITIUS:
El subministrador ha de posar a disposició de la DF en el cas que aquesta ho sol·liciti, la documentació següent, que acredita el marcatge CE, segons el sistema d'avaluació de conformitat aplicable, d'acord amb el que disposa l'apartat 7.2.1 del CTE:
- Productes per a morter per a ram de paleta,
- Productes per a formigó:
- Sistema 2+: Declaració de Prestacions
El subministrament del producte ha de venir acompanyat del certificat de qualitat corresponent i la fitxa tècnica del fabricant. A més, ha d'incloure la designació de l'additiu d'acord a la norma UNE EN 934-2.
El certificat ha d'indicar les proporcions adequades de dosificació del producte, i indicar la seva funció principal; també ha de garantir la seva efectivitat i que no produeixi alteracions en les característiques mecàniques o químiques del formigó o morter.
La documentació ha d'incloure també:
- Nom del laboratori
- Si no es un laboratori públic, ha d'exposar la declaració d'estar acreditat per a realitzar els assaigs
- Data d'emissió del certificat
- Garantia de que el tractament estadístic és equivalent
L'entrega d'aditius haurà d'anar acompanyada d'una full de subministrament proporcionat pel subministrador, on hi ha de constar com a mínim les següents dades:
- Identificació del Subministrador
- Número del certificat de marcatge CE
- Número de sèrie del full de subministrament
- Identificació del Peticionari
- Data del lliurament
- Quantitat subministrada
- Designació de l'additiu segons Art. 31.2 en el CODI ESTRUCTURAL
- Identificació del lloc de subministrament
CONDICIONS DE MARCATGE I CONTROL DE LA DOCUMENTACIÓ EN ADDITIUS PER A FORMIGÓ:
A l'embalatge o bé a l'albarà de lliurament, hi ha de constar la següent informació com a mínim:
- Designació (d'acord amb l'apartat 8 de la norma UNE-EN 934-2)
- El nom del lot i fàbrica de producció
- Requisits per a l'emmagatzematge, inclòs límit de temps a partir del qual les propietats ja no estan garantides
- Instruccions d'homogeneització abans del seu ús, en el seu cas
- Instruccions d'us i precaucions relatives a la seguretat
- Interval d'ús recomanat pel fabricant
- Han de portar el marcatge CE de conformitat amb el que disposa el Reial Decret 1328/1995, de 28 de juliol. El símbol

normalitzat CE s'ha d'acompanyar de la següent informació:
- Número d'identificació de l'organisme de certificació
- Nom o marca d'identificació del fabricant
- Les 2 últimes xifres de l'any d'impressió del marcatge
- Referència a la norma EN 934-2
- Descripció del producte (nom genèric, material, ús previst, etc.)
- Designació del producte
- Informació de les característiques essencials aplicables amb els valors declarats, en el seu cas

CONDICIONS DE MARCATGE I CONTROL DE LA DOCUMENTACIÓ EN ADDITIUS PER A MORTER:
A l'embalatge o bé a l'albarà de lliurament, hi ha de constar la següent informació com a mínim:
- Designació (d'acord amb l'apartat 8 de la norma UNE-EN 934-3)
- El nom del lot i fàbrica de producció
- Requisits per a l'emmagatzematge, inclòs límit de temps a partir del qual les propietats ja no estan garantides
- Instruccions d'us i precaucions relatives a la seguretat
- Interval d'ús recomanat pel fabricant
- Han de portar el marcatge CE de conformitat amb el que disposa el Reial Decret 1328/1995, de 28 de juliol. El símbol normalitzat CE s'ha d'acompanyar de la següent informació:
- Número d'identificació de l'organisme de certificació
- Nom o identificació i direcció registrada del fabricant
- Les 2 últimes xifres de l'any d'impressió del marcatge
- Número del certificat de conformitat CE del control de producció en fàbrica, en el seu cas
- Referència a la norma EN 934-3
- Descripció del producte (nom genèric, material, ús previst, etc.)
- Designació del producte
- Informació de les característiques essencials aplicables amb els valors declarats, en el seu cas

OPERACIONS DE CONTROL:
Les tasques de control a realitzar són les següents:
- Control del subministrament del material, amb recepció del corresponent certificat de qualitat d'acord a les condicions exigides. La DF ha de poder valorar el nivell de garantia del distintiu, i en cas de no disposar de suficient informació, ha de poder determinar l'execució de comprovacions mitjançant assaigs.

OPERACIONS DE CONTROL EN ADDITIUS PER A FORMIGÓ:
Cada cop que canviï el subministrador, i al menys en una ocasió al llarg de l'obra, s'han de realitzar els assaigs identificatius del producte (UNE-EN 934-2).

OPERACIONS DE CONTROL EN ADDITIU INCLUSOR D'AIRE PER A FORMIGÓ:
Cada cop que canviï el subministrador, i al menys en una ocasió al llarg de l'obra, s'ha de realitzar l'assaig de quantitat d'aire ocluït (UNE-EN 12350-7).

CRITERIS DE PRESA DE MOSTRES:
S'han de seguir les instruccions de la DF i els criteris indicats a les normes UNE corresponents i el CODI ESTRUCTURAL en addició de fums de sílice.

INTERPRETACIÓ DE RESULTATS I ACTUACIONS EN CAS D'INCOMPLIMENT EN ADDITIUS:
La conformitat dels additius que disposin de marcatge CE, s'ha de comprovar mitjançant la verificació documental de que els valors declarats en els documents que acompanyen al marcatge, permeten deduir el compliment de les especificacions contemplades en projecte i en l'article 31 del CODI ESTRUCTURAL.
En el cas dels additius que no disposin del marcatge CE, el Constructor, o el Subministrador del formigó o dels elements prefabricats, haurà d'aportar un certificat d'assaig, amb una antiguitat inferior a 6 mesos, realitzat per un laboratori de control autoritzat, que demostri la conformitat de l'additiu vers les especificacions de l'article 31 del CODI ESTRUCTURAL, amb un nivell de garantia estadística equivalent a l'exigit pels additius amb marcatge CE a la norma UNE EN 934-2.

---

**B0 - MATERIALS BÀSICS**
**B08 - ADDITIUS, ADDICIONS I PRODUCTES DE TRACTAMENT PER A FORMIGONS, MORTERS I BEURADES**
**B083- - COLORANT**

0.- ELEMENTS QUE CONTEMPLA EL PLEC

B083-06UD.

1.- DEFINICIÓ I CONDICIONS DELS ELEMENTS
Additius són aquelles substàncies o productes que a l'incorporar-se als morters, formigons o beurades, en el moment de pastar-los o prèviament, en una proporció no superior al 5% del pes del ciment, produeixen modificacions al formigó, morter o beurada, en estat fresc i/o endurit, d'alguna de les seves característiques, propietats habituals o del seu comportament.

S'han considerat els elements següents:
- Colorant

ADDITIUS I COLORANTS PER A FORMIGÓ:
Els additius que modifiquin el comportament reològic del formigó o el temps d'adormiment, hauran de complir les condicions de l'UNE EN 934-2 .
Limitacions d'ús d'additius
- Clorur càlcic i productes amb clorurs, sulfurs, sulfits: prohibits en formigó armat i pretesat
- Airejants: prohibits en pretesats ancorats per adherència
- Plastificants amb efecte airejant: Seran admesos si l'aire oclós és <=6% en volum (UNE EN 12350-7)

Ió clor total aportat per components d'un formigó no pot superar:
- Pretensat: <= 0,2% pes de ciment
- Armat: <= 0,4% pes de ciment
- En massa amb armadura de fissuració: <= 0,4% pes de ciment

L'additiu airejant és un líquid per a incorporar durant el pastat del formigó o el morter i que té per objecte produir fines bombolles d'aire separades i repartides uniformement, que serveixen per millorar el comportament envers les gelades. Aquestes condicions s'han de mantenir durant l'adormiment.
La proporció d'aire al formigó s'ha de controlar de forma regular a l'obra.
COLORANT:
El colorant és un producte inorgànic en pols per a incorporar a la massa del formigó, morter o beurada durant el pastat, que té per objecte donar un color determinat al producte final.
Ha de ser estable als agents atmosfèrics, la calç i als àlcalis del ciment; ha de ser insoluble en aigua, i no ha d'alterar el procés d'adormiment i enduriment, l'estabilitat de volum, ni les resistències mecàniques del formigó.
Ió clor total aportat per components d'un formigó no pot superar:
- Pretensat: <= 0,2% pes de ciment
- Armat: <= 0,4% pes de ciment
- En massa amb armadura de fissuració: <= 0,4% pes de ciment

2.- CONDICIONS DE SUBMINISTRAMENT I EMMAGATZEMATGE
SUBMINISTRAMENT I EMMAGATZEMATGE EN ADDITIUS I COLORANTS:
Subministrament: En envasos tancats hermèticament, sense alteracions i amb etiquetatge.
Emmagatzematge: En llocs protegits de la intempèrie i de manera que no s'alterin les seves característiques.
El transport i emmagatzematge s'ha de fer de forma que s'eviti la contaminació i la variació de les propietats per factors físics o químics, com ara glaçades o altes temperatures.
3.- UNITAT I CRITERI D'AMIDAMENT
Unitat d'amidament: la indicada a la descripció de l'element
Criteri d'amidament: quantitat necessària subministrada a l'obra
4.- NORMATIVA DE COMPLIMENT OBLIGATORI
ÚS PER A FORMIGONS:
Real Decreto 470/2021, de 29 de junio, por el que se aprueba el Código Estructural.
5.- CONDICIONS DE CONTROL DE RECEPCIÓ
CONDICIONS DE MARCATGE I CONTROL DE LA DOCUMENTACIÓ EN COLORANT PER A FORMIGONS:
El subministrament del producte ha de venir acompanyat del certificat de qualitat corresponent i la fitxa tècnica del fabricant. A més, ha d'incloure la designació de l'additiu d'acord a la norma UNE EN 934-2.
El certificat ha d'indicar les proporcions adequades de dosificació del producte, i indicar la seva funció principal; també ha de garantir la seva efectivitat i que no produeixi alteracions en les característiques mecàniques o químiques del formigó o morter.
La documentació ha d'incloure també:
- Nom del laboratori
- Si no es un laboratori públic, ha d'exposar la declaració d'estar acreditat per a realitzar els assaigs
- Data d'emissió del certificat
- Garantia de que el tractament estadístic és equivalent

A la fulla de subministrament hi ha de constar:
- Identificació del subministrador
- Número de sèrie de la fulla de subministrament
- Identificació del peticionari
- Data d'entrega
- Designació de l'additiu
- Quantitat subministrada
- Identificació del lloc de subministrament

OPERACIONS DE CONTROL:
Les tasques de control a realitzar són les següents:
- Control del subministrament del material, amb recepció del corresponent certificat de qualitat d'acord a les condicions exigides.

La DF ha de poder valorar el nivell de garantia del distintiu, i en cas de no disposar de suficient informació, ha de poder

determinar l'execució de comprovacions mitjançant assaigs.
OPERACIONS DE CONTROL EN COLORANT:
Cada cop que canviï el subministrador, i al menys en una ocasió al llarg de l'obra, s'han de realitzar els assaigs identificatius del producte (UNE-EN 934-2).
CRITERIS DE PRESA DE MOSTRES:
S'han de seguir les instruccions de la DF i els criteris indicats a les normes UNE corresponents i el CODI ESTRUCTURAL en addició de fums de sílice.
INTERPRETACIÓ DE RESULTATS I ACTUACIONS EN CAS D'INCOMPLIMENT EN COLORANT:
No s'han d'utilitzar additius que no arribin correctament referenciats i acompanyats amb el corresponent certificat de garantia del fabricant.
El Director d'obra ha de decidir l'acceptació d'un producte colorant, així com el seu ús, a la vista dels resultats dels assaigs previs realitzats.
En el cas dels additius que no disposin del marcatge CE, el Constructor, o el Subministrador del formigó o dels elements prefabricats, haurà d'aportar un certificat d'assaig, amb una antiguitat inferior a 6 mesos, realitzat per un laboratori de control autoritzat, que demostri la conformitat de l'additiu vers les especificacions de l'article 31 del CODI ESTRUCTURAL, amb un nivell de garantia estadística equivalent a l'exigit pels additius amb marcatge CE a la norma UNE EN 934-2.

---

**B0 - MATERIALS BÀSICS**
**B09 - ADHESIUS**
**B090- - ADHESIU D'APLICACIÓ A DUES CARES**

0.- ELEMENTS QUE CONTEMPLA EL PLEC

B090-06VV.

1.- DEFINICIÓ I CONDICIONS DELS ELEMENTS
Adhesius que requereixen escampar-se a les dues superfícies que s'han d'unir.
S'han considerat els tipus següents:
- De cautxú sintètic en dissolució, compatible o no amb el poliestirè, o amb el PVC.
- De cloropré
- De resines epoxi bicomponent
ADHESIU DE CAUTXÚ SINTÈTIC:
Ha de ser fàcil d'aplicar, ha de tenir bona estabilitat dimensional enfront dels canvis de temperatura i una gran força adhesiva inicial.
Si és compatible amb el poliestirè, no ha de portar diluents i components que reaccionin químicament amb aquest.
Si és per a PVC, ha de ser resistent als àcids, als àlcalis, a l'aigua i als olis.
Temps de pre-assecatge en condicions normals: 10 - 20 min
Temps útil de treball: 15 - 30 min
Densitat a 20°C (D): 0,8 <= D <= 0,9 g/cm3
Rendiment: Aprox. 300 g/m2
ADHESIU DE CLOROPRÉ:
Adhesiu de contacte amb base de policloropré amb dissolució d'hidrocarburs i dissolvents polars.
Ha de ser fàcil d'aplicar, ha de tenir bona estabilitat dimensional enfront dels canvis de temperatura i una gran força adhesiva inicial.
Contingut de sòlids: 26%
Densitat : 0,83
Resistència a la calor: 160°C
ADHESIUS DE RESINES EPOXI BICOMPONENT
Adhesiu a base d'un aglomerant de resines epoxi que es catalitzen en ser mesclades amb un activador.
La mescla preparada després d'agitar-la 3 minuts no pot tenir coàguls, pellofes ni dipòsits durs.
Característiques de la pel·lícula líquida:
- Temperatura d'inflamació: > 20°C
- Rendiment: > 1 kg/m2
- Temperatura mínima d'enduriment: 15°C
- Vida útil de la mescla a 20°C: > 3 h
2.- CONDICIONS DE SUBMINISTRAMENT I EMMAGATZEMATGE
Subministrament: En envasos hermèticament tancats.
A cada envàs hi ha de figurar les dades següents:
- Identificació del fabricant
- Nom comercial del producte

- Identificació del producte
- Data de caducitat
- Pes net o volum del producte
- Instruccions d'ús
- Limitacions d'ús (temperatura, materials, etc.)
- Toxicitat i inflamabilitat
- Temps d'assecat
- Rendiment

Per adhesius de dos components:
- Proporció de la mescla
- Temps d'inducció de la mescla
- Vida de la mescla

Emmagatzematge: En el seu envàs, en locals ventilats, sense contacte amb el terreny.
Temperatura d'emmagatzematge:
- De cautxú: 5°C - 30°C
- De cloropré: 10°C - 25°C

Temps màxim d'emmagatzematge:
- De cautxú: <= 6 mesos a partir de la data de fabricació
- De cloropré: 1 any

3.- UNITAT I CRITERI D'AMIDAMENT
Unitat d'amidament: la indicada a la descripció de l'element
Criteri d'amidament: quantitat necessària subministrada a l'obra
4.- NORMATIVA DE COMPLIMENT OBLIGATORI
No hi ha normativa de compliment obligatori.

---

**B0 - MATERIALS BÀSICS**
**B09 - ADHESIUS**
**B091- - ADHESIU D'APLICACIÓ UNILATERAL**

0.- ELEMENTS QUE CONTEMPLA EL PLEC

B091-06VJ.

1.- DEFINICIÓ I CONDICIONS DELS ELEMENTS
Adhesius que només requereixen escampar-se a una de les cares dels elements a unir.
S'han considerat els tipus següents:
- En dispersió aquosa
- Aquós en dispersió vinílica
- En solució alcohòlica
- De poliuretà bicomponent
- De poliuretà (un sol component)
- De PVC
- De resines epoxi
- Bipolímer acrílic en dispersió aquosa per a col·locació de plaques de poliestirè

EN DISPERSIÓ AQUOSA:
Adhesiu de resines sintètiques per a la col·locació de paviments de PVC i revestiments tèxtils.
Ha de ser de fàcil aplicació, tenir una gran força adhesiva inicial i no ser inflamable ni tòxic.
Densitat a 20°C: <= 1,24 g/cm3
Contingut sòlid: Aprox. 70%
Rendiment: 250 - 350 g/m2
AQUÓS EN DISPERSIÓ VINÍLICA:
Adhesiu per a la col·locació de revestiments murals i papers vinílics.
No ha de ser inflamable ni tòxic.
Densitat: 1,01 g/cm3
Rendiment: Aprox. 200 g/m2
Temperatura de treball: >= 5°C
EN SOLUCIÓ ALCOHÒLICA:
Adhesiu de resines sintètiques en solució alcohòlica, per a la col·locació de paviments tèxtils lleugers.
Ha de ser de fàcil aplicació i tenir una gran força adhesiva inicial.
Densitat a 20°C: 1,5 g/cm3

Contingut sòlid: 84 - 86
Rendiment: Aprox. 450 g/m2
DE POLIURETÀ BICOMPONENT:
Adhesiu de poliuretà bicomponent, per a la col·locació de paviments de goma.
Ha de ser de fàcil aplicació, exempt de dissolvents i no inflamable.
DE POLIURETÀ (UN SOL COMPONENT):
Adhesiu format per un aglomerant de resines hidroxilades soles o modificades, que catalitzen en ésser mesclades amb un isocianat.
Característiques de la pel·lícula líquida:
- La mescla preparada, després de tres minuts d'agitació (INTA 163.203) no ha de tenir grumolls, pallofes ni dipòsits durs
- Temperatura d'inflamació (INTA 160.232 A): >= 30°C
- Rendiment per a una capa superior a 150 micres: > 1 m2/kg
- Temperatura d'enduriment: >= 15°C
- Temps d'aplicació a 20°C: > 3 h
Resistència química de la pel·lícula seca:
- Àcid cítric, 10%: 15 dies
- Àcid làctic, 5%: 15 dies
- Àcid acètic, 5%: 15 dies
- Oli de cremar: Cap modificació
- Xilol: Cap modificació
- Clorur sòdic, 10%: 15 dies
- Aigua: 15 dies
PVC:
Adhesiu preparat per a la unió de materials de PVC.
Ha de ser de fàcil aplicació i tenir una gran força adhesiva inicial.
Ha de tenir bona estabilitat dimensional als canvis de temperatura i no ha de produir olors molestes.
Temps de pre-assecatge en condicions normals: <= 1 min
Resistència a la compressió: > 10 N/mm2
Resistència a la tracció: > 18 N/mm2
DE RESINES EPOXI:
Adhesiu de resines epoxi bicomponent, per a la col·locació de paviments de goma i revestiment de PVC.
Ha de ser resistent a la humitat, a la calor, als olis, als dissolvents, als àcids i als àlcalis diluïts.
La mescla dels dos components s'ha de fer amb la mateixa proporció.
Temps d'aplicació a 20°C: 3 - 4 h
BIPOLÍMER ACRÍLIC EN DISPERSIÓ AQUOSA:
Adhesiu de pasta aquosa, format per càrregues minerals i additius i com a lligant principal, un copolímer acrílic en dispersió.
Ha de ser apte per a barrejar-se amb el ciment.
Extracte sec a 105°C: 75 - 78
Contingut de cendres a 450°C: 65 - 68
Toleràncies:
- Densitat: ± 0,1%
- Extracte sec: ± 3%
- Contingut de cendres: ± 3%
2.- CONDICIONS DE SUBMINISTRAMENT I EMMAGATZEMATGE
Subministrament: En envasos hermèticament tancats.
A cada envàs hi ha de figurar les dades següents:
- Identificació del fabricant
- Nom comercial del producte
- Identificació del producte
- Data de caducitat
- Pes net o volum del producte
- Instruccions d'ús
- Limitacions d'ús (temperatura, materials, etc.)
- Toxicitat i inflamabilitat
- Temps d'assecat
- Rendiment
Per adhesius de dos components:
- Proporció de la mescla
- Temps d'inducció de la mescla
- Vida de la mescla
Per adhesius de PVC, el fabricant ha de facilitar les dades següents:

- Color
- Densitat
- Viscositat
- Contingut sòlid

Emmagatzematge: En el seu envàs, en locals ventilats, sense contacte amb el terreny.
Temperatura d'emmagatzematge:
- Dispersió aquosa, dispersió vinílica: >= 10°C
- Solució alcohólica, poliuretà, PVC, resines epoxi: 5°C - 30°C

Per a adhesiu aquós en dispersió vinílica el temps màxim d'emmagatzematge és 1 any a partir de la data de fabricació.
3.- UNITAT I CRITERI D'AMIDAMENT
Unitat d'amidament: la indicada a la descripció de l'element
Criteri d'amidament: quantitat necessària subministrada a l'obra
4.- NORMATIVA DE COMPLIMENT OBLIGATORI
No hi ha normativa de compliment obligatori.

---

**B0 - MATERIALS BÀSICS**
**B09 - ADHESIUS**
**B094- - ADHESIU PER A RAJOLA CERÀMICA**

0.- ELEMENTS QUE CONTEMPLA EL PLEC

B094-06TL,B094-06TK,B094-06TJ.

1.- DEFINICIÓ I CONDICIONS DELS ELEMENTS
Barreja d'un o més conglomerants minerals amb granulats triats i additius especials.
S'han considerat els tipus següents:
- Morter adhesiu

CARACTERÍSTIQUES GENERALS:
No ha de tenir grumolls ni principis d'aglomeració.
ADHESIU PER A RAJOLES CERÀMIQUES:
Mescla de conglomerants càrregues minerals i additius orgànics que donen com a resultat una pasta adequada per a fixar revestiments ceràmics en terres i parets situats en exterior o interior.
S'han considerat els tipus següents:
- Adhesiu cimentós (C): Mescla de conglomerants hidràulics, additius orgànics i càrregues minerals, que s'han de barrejar amb aigua just abans d'utilitzar-se.
- Adhesiu en dispersió (D): Mescla de conglomerant orgànic en forma de polímer en dispersió aquosa, additius orgànics i càrregues minerals, que es presenta llesta per a ser utilitzada.
- Adhesiu de resines reactives (R): Mescla de resines sintètiques, additius orgànics i càrregues minerals que el seu enduriment resulta d'una reacció química, poden presentar-se en forma d'un o més components.

S'han considerat les classes següents, en funció de les característiques addicionals:
- 1: Normal
- 2. Millorat (compleix amb els requisits per a les característiques addicionals)
- F: D'adormiment ràpid
- T: Amb lliscament reduït
- E: Amb temps obert perllongat (només per a adhesius cimentosos millorats i adhesius en dispersió millorats).

ADHESIU CIMENTÓS (C):
Característiques dels adhesius d'adormiment normal:
- Adherència inicial (UNE-EN 1348): >= 0,5 N/mm2
- Adherència després d'immersió en aigua (UNE-EN 1348): >= 0,5 N/mm2
- Adherència després d'envelliment amb calor (UNE-EN 1348): >= 0,5 N/mm2
- Adherència després de cicles gel-desgel (UNE-EN 1348): >= 0,5 N/mm2
- Temps obert: adherència (EN 1346): >= 0,5 N/mm2 (després de >= 20 min)

Els adhesius d'adormiment ràpid, han de complir a més:
- Adherència inicial (UNE-EN 1348): >= 0,5 N/mm2 (abans de les 24 h)
- Temps obert: adherència (EN 1346): >= 0,5 N/mm2 (després de >= 10 min)

Característiques especials:
- Lliscament (UNE-EN 1308): <= 0,5 mm

Característiques addicionals:
- Alta adherència inicial (UNE-EN 1348): >= 1 N/mm2
- Alta adherència després d'immersió en aigua (UNE-EN 1348): >= 1 N/mm2

- Alta adherència després d'envelliment amb calor (UNE-EN 1348): >= 1 N/mm2
- Alta adherència inicial després de cicles de gel-desgel (UNE-EN 1348): >= 1 N/mm2
- Temps obert ampliat: adherència (UNE-EN 1346): >= 0,5 N/mm2 (desprès de 30 min)

ADHESIUS EN DISPERSIÓ (D):
Característiques fonamentals:
- Adherència inicial (UNE-EN 1324): >= 1 N/mm2
- Adherència després d'envelliment amb calor (UNE-EN 1324): >= 1 N/mm2
- Temps obert: adherència (EN 1346): >= 0,5 N/mm2 (després de >= 20 min)

Característiques especials:
- Lliscament (UNE-EN 1308): <= 0,5 mm

Característiques addicionals:
- Adherència després d'immersió en aigua (UNE-EN 1324): >= 0,5 N/mm2
- Adherència a alta temperatura (UNE-EN 1324): >= 1 N/mm2
- Temps obert ampliat: adherència (UNE-EN 1346): >= 0,5 N/mm2 (desprès de 30 min)

ADHESIUS DE RESINES REACTIVES (R):
Característiques fonamentals:
- Adherència inicial (UNE-EN 12003): >= 2 N/mm2
- Adherència després d'immersió en aigua (UNE-EN 12003): >= 2 N/mm2
- Temps obert: adherència (EN 1346): >= 0,5 N/mm2 (després de >= 20 min)

Característiques especials:
- Lliscament (UNE-EN 1308): <= 0,5 mm

Característiques addicionals:
- Adherència després del xoc tèrmic (UNE-EN 12003): >= 2 N/mm2

2.- CONDICIONS DE SUBMINISTRAMENT I EMMAGATZEMATGE
Subministrament: en envasos tancats hermèticament.
Emmagatzematge: En el seu envàs d'origen i en llocs secs, sense contacte directe amb el terra i protegit de la intempèrie, de manera que no se n'alterin les condicions inicials.
Temps màxim d'emmagatzematge:
- Morter adhesiu: 1 any

3.- UNITAT I CRITERI D'AMIDAMENT
Unitat d'amidament: la indicada a la descripció de l'element
Criteri d'amidament: quantitat necessària subministrada a l'obra

4.- NORMATIVA DE COMPLIMENT OBLIGATORI
ADHESIU PER A RAJOLES CERÀMIQUES:
UNE-EN 12004:2001 Adhesivos para baldosas cerámicas. Definiciones y especificaciones.
UNE-EN 12004/A1:2002 Adhesivos para baldosas cerámicas. Definiciones y especificaciones.

5.- CONDICIONS DE CONTROL DE RECEPCIÓ
CONDICIONS DE MARCATGE I CONTROL DE LA DOCUMENTACIÓ EN ADHESIU PER A RAJOLES CERÀMIQUES:
El subministrador ha de posar a disposició de la DF en el cas que aquesta ho sol·liciti, la documentació següent, que acredita el marcatge CE, segons el sistema d'avaluació de conformitat aplicable, d'acord amb el que disposa l'apartat 7.2.1 del CTE:
- Productes per a usos per a la construcció:
- Sistema 3: Declaració de Prestacions

A l'embalatge o a l'albarà de lliurament han de constar-hi les dades següents:
- Nom del producte
- Marca del fabricant i lloc d'origen
- Data i codi de producció, caducitat i condicions d'emmagatzematge
- Referència a la norma UNE-EN 12004
- Tipus d'adhesiu, designat segons l'apartat 6 de la norma UNE-EN 12004
- Marcatge CE de conformitat amb el que disposa el Reial Decret 1328/1995, de 28 de juliol
- Instruccions d'us:
- Proporcions de la mescla
- Temps de maduració: interval de temps des del moment de fer la mescla i el moment en que està llest per a ser aplicat
- Vida útil: interval de temps màxim en que el material pot ser utilitzat desprès de fer la mescla
- Mètode d'aplicació
- Temps obert
- Temps que cal esperar des del rejuntat fins que es permeti la circulació
- Àmbit d'aplicació

---

**B0 - MATERIALS BÀSICS**
**B0A - FERRETERIA**

**B0A5- - CARGOL**

0.- ELEMENTS QUE CONTEMPLA EL PLEC

B0A5-06VX.

1.- DEFINICIÓ I CONDICIONS DELS ELEMENTS
Tijes cilíndriques o còniques, amb filet de secció triangular que dibuixa sobre la seva superfície una hèlice contínua.
S'han considerat els tipus següents:
- Cargols autoroscants amb volandera
- Cargols taptite d'acer inoxidable
CARACTERÍSTIQUES GENERALS:
El perfil de la rosca del vis ha d'estar en relació amb el seu diàmetre (UNE 17-008), i la llargària de la rosca, en relació amb la seva llargària (UNE 17-051).
La forma del perfil de la rosca ha de permetre que el cargol faci l'efecte d'una broca, fent a la vegada el forat i la rosca.
La seva superfície ha de ser llisa, sense fissures, rebaves ni d'altres defectes superficials.
Els fils de la rosca no han de tenir defectes de material ni empremtes d'eines.
ACABAT CADMIAT:
El seu recobriment ha de ser llis, sense discontinuïtats ni exfoliacions i no ha de tenir taques ni imperfeccions superficials.
ACABAT GALVANITZAT:
El seu recobriment ha de ser llis, sense discontinuïtats ni exfoliacions i no ha de tenir taques ni imperfeccions superficials.
Protecció de galvanitzat: >= 275 g/m2
Puresa del zinc, en pes: >= 98,5%
2.- CONDICIONS DE SUBMINISTRAMENT I EMMAGATZEMATGE
Subministrament: Empaquetats.
Emmagatzematge: En llocs protegits de la pluja i la humitat.
3.- UNITAT I CRITERI D'AMIDAMENT
Unitat d'amidament: la indicada a la descripció de l'element
Criteri d'amidament: quantitat necessària subministrada a l'obra
4.- NORMATIVA DE COMPLIMENT OBLIGATORI
No hi ha normativa de compliment obligatori.

---

**B0 - MATERIALS BÀSICS**
**B0A - FERRETERIA**
**B0AK- - CLAU**

0.- ELEMENTS QUE CONTEMPLA EL PLEC

B0AK-07AS.

1.- DEFINICIÓ I CONDICIONS DELS ELEMENTS
Elements metàl·lics per a subjectar coses introduint-los mitjançant cops o impactes.
S'han considerat els elements següents:
- Claus d'acer
- Claus de coure
- Claus d'acer galvanitzat
Claus són tiges metàl·liques, punxagudes d'un extrem i amb una cabota a l'altre.
CARACTERÍSTIQUES GENERALS:
Han de tenir la forma, mides i resistències adequats als elements que han d'unir.
Han de ser rectes, amb la punta afilada i regular.
Els claus d'acer han de complir les determinacions de les normes UNE 17-032, UNE 17-033, UNE 17-034, UNE 17-035 i UNE 17-036.
ACABAT SUPERFICIAL GALVANITZAT:
El seu recobriment de zinc ha de ser llis, sense discontinuïtats, ni exfoliacions i no ha de tenir taques ni d'altres imperfeccions superficials.
Protecció de galvanitzat: >= 275 g/m2
Puresa del zinc, en pes: >= 98,5%
Tolerències dels claus i tatxes:
- Llargària: ± 1 D
2.- CONDICIONS DE SUBMINISTRAMENT I EMMAGATZEMATGE

Subministrament: Empaquetats.
Emmagatzematge: En llocs protegits de la pluja i la humitat.
3.- UNITAT I CRITERI D'AMIDAMENT
Unitat d'amidament: la indicada a la descripció de l'element
Criteri d'amidament: quantitat necessària subministrada a l'obra
4.- NORMATIVA DE COMPLIMENT OBLIGATORI
CLAUS I TATXES:
UNE 17032:1966 Puntas redondeadas de cabeza plana lisa. Medidas.
UNE 17033:1966 Puntas redondeadas de cabeza plana rayada. Medidas.
UNE 17034:1966 Puntas redondeadas de cabeza plana ancha.
UNE 17035:1966 Puntas de cabeza cónica.
UNE 17036:1966 Puntas redondeadas de cabeza perdida.

---

**B0 - MATERIALS BÀSICS**
**B0A - FERRETERIA**
**B0AM- - FILFERRO**

0.- ELEMENTS QUE CONTEMPLA EL PLEC

B0AM-078F,B0AM-078G.

1.- DEFINICIÓ I CONDICIONS DELS ELEMENTS
Fil d'acer dolç, flexible i tenaç, obtingut per estiratge en fred o per trefilatge.
S'han considerat els tipus següents:
- Filferro d'acer
- Filferro d'acer galvanitzat
- Filferro d'acer plastificat
- Filferro recuit
CARACTERÍSTIQUES GENERALS:
Ha de ser de secció constant i uniforme.
Ha de complir les especificacions de la norma UNE 36722.
ACABAT SUPERFICIAL GALVANITZAT:
El seu recobriment de zinc ha de ser homogeni, llis, sense discontinuïtats, escames, grans, rugositats o esquerdes, no ha de tenir taques ni d'altres imperfeccions superficials.
La masa mínima del recobriment de zinc (UNE 37-504)ha de complir les especificacions de les taules I i II de l'UNE 37-506.
Resisténcia a la tracció (UNE 37-504):
- Qualitat G1 o G2: 1770 N/mm2
- Qualitat G3: 1570 N/mm2
Adherència del recobriment (UNE 37-504): Ha de complir
Puresa del zinc (UNE 37-504): >= 98,5%
Toleràncies:
- Diàmetre: ± 2% diàmetre nominal
FILFERRO D'ACER PLASTIFICAT:
Filferro d'acer de baix contingut de carboni, galvanitzat en calent, amb un recobriment orgànic de PVC aplicat per extrusió o sinteització.
El recobriment de PVC ha de complir les especificacions de l'apartat 6.3 de l'UNE 36-732.
La concentricitat i l'adherència del recobriment de PVC ha de complir les especificacions del article 6.5 UNE 36-732.
Característiques del galvanitzat: G-1B (UNE 37-506)
Resistència a la tracció:
- Qualitat recuit: =< 600 N/mm2
- Qualitat dur: > 600 N/mm2
Toleràncies:
- Diàmetre: taula 1 UNE 36-732
2.- CONDICIONS DE SUBMINISTRAMENT I EMMAGATZEMATGE
Subministrament: En rotlles. A l'embalatge o albarà de lliurament hi han de constar les dades següents:
- Identificació del fabricant o nom comercial
- Identificació del producte
- Diàmetre i llargària dels rotlles
Emmagatzematge: En llocs secs i protegits de la intempèrie.
3.- UNITAT I CRITERI D'AMIDAMENT

Unitat d'amidament: la indicada a la descripció de l'element
Criteri d'amidament: quantitat necessària subministrada a l'obra
4.- NORMATIVA DE COMPLIMENT OBLIGATORI
FILFERRO D'ACER:
* UNE 36722:1974 Alambre de acero de bajo contenido en carbono. Medidas y tolerancias.
FILFERRO D'ACER GALVANITZAT:
* UNE 37506:1983 Alambres de acero galvanizados en caliente para usos generales. Designación de calidades. Caracterisicas generales.
* UNE 37502:1983 Alambres de acero galvanizados en caliente. Condiciones técnicas de suministro.
FILFERRO PLASTIFICAT:
* UNE 36732:1995 Alambres de acero y productos de alambre para cerramientos. Recubrimientos orgánicos sobre el alambre. Recubrimientos de poli(cloruro de vinilo).

---

**B0 - MATERIALS BÀSICS**
**B0A - FERRETERIA**
**B0AP- - TAC MECÀNIC METÀL·LIC**

0.- ELEMENTS QUE CONTEMPLA EL PLEC

B0AP-07IQ,B0AP-07IP,B0AP-07IX.

1.- DEFINICIÓ I CONDICIONS DELS ELEMENTS
Conjunt d'una peça per a encastar (tac) i un cargol o un vis. El sistema de subjecció del tac pot ser per adherència química o per expansió produida per la deformació de la peça en ser comprimida pel cargol.
S'han considerat els tipus següents:
- Tac d'expansió de niló i vis d'acer
- Tac d'expansió d'acer, amb vis, volandera i femella del mateix material
- Fixació mecànica formada per una base metàl·lica cargolada, vis d'acer, beina de PVC, volanderes d'estanquitat i tap de cautxú
- Tac químic format per una ampolla amb resina, cargol, volandera i femella
CARACTERÍSTIQUES GENERALS:
El disseny del tac ha de ser l'adient al suport i als esforços que ha de suportar.
Els cargols no han de tenir imperfeccions (rebaves, emprentes, etc) que impedeixin cargolar els elements.
El vis ha d'anar protegit contra la corrosió.
Els diàmetres del tac i vis han de ser compatibles.
El perfil de la femella ha de ser segons el seu diàmetre (UNE 17-008).
Cementació del vis: > 0,1 mm
VOLANDERES:
Diàmetre interior de la volandera:
- Diàmetre del cargol 10 mm: 11 mm
- Diàmetre del cargol 11 mm: 13 mm
2.- CONDICIONS DE SUBMINISTRAMENT I EMMAGATZEMATGE
Subministrament: S'ha de subministrar conjuntament amb totes les peces necessàries per a la seva correcta col·locació en capses, on han de figurar:
- Identificació del fabricant
- Diàmetres
- Llargàries
- Unitats
- Instruccions d'ús
Emmagatzematge: En llocs protegits de la pluja i la humitat.
3.- UNITAT I CRITERI D'AMIDAMENT
Unitat d'amidament: la indicada a la descripció de l'element
Criteri d'amidament: quantitat necessària subministrada a l'obra
4.- NORMATIVA DE COMPLIMENT OBLIGATORI
No hi ha normativa de compliment obligatori.

---

**B0 - MATERIALS BÀSICS**
**B0A - FERRETERIA**
**B0AQ- - VIS**

0.- ELEMENTS QUE CONTEMPLA EL PLEC

B0AQ-07GU.

1.- DEFINICIÓ I CONDICIONS DELS ELEMENTS
Tijes cilíndriques o còniques, amb filet de secció triangular que dibuixa sobre la seva superfície una hèlice contínua.
S'han considerat els tipus següents:
- Visos galvanitzats
- Visos per a fusta o tac de PVC
- Visos per a conglomerats de fusta, de llautó
- Visos per a plaques de cartró-guix, cadmiats o galvanitzats
CARACTERÍSTIQUES GENERALS:
El perfil de la rosca del vis ha d'estar en relació amb el seu diàmetre (UNE 17-008), i la llargària de la rosca, en relació amb la seva llargària (UNE 17-051).
La seva superfície ha de ser llisa, sense fissures, rebaves ni d'altres defectes superficials.
Els fils de la rosca no han de tenir defectes de material ni empremtes d'eines.
Cementació del vis: > 0,1 mm
ACABAT CADMIAT:
El seu recobriment ha de ser llis, sense discontinuïtats ni exfoliacions i no ha de tenir taques ni imperfeccions superficials.
ACABAT GALVANITZAT:
El seu recobriment ha de ser llis, sense discontinuïtats ni exfoliacions i no ha de tenir taques ni imperfeccions superficials.
Protecció de galvanitzat: >= 275 g/m2
Puresa del zinc, en pes: >= 98,5%
2.- CONDICIONS DE SUBMINISTRAMENT I EMMAGATZEMATGE
Subministrament: Empaquetats.
Emmagatzematge: En llocs protegits de la pluja i la humitat.
3.- UNITAT I CRITERI D'AMIDAMENT
Unitat d'amidament: la indicada a la descripció de l'element
Criteri d'amidament: quantitat necessària subministrada a l'obra
4.- NORMATIVA DE COMPLIMENT OBLIGATORI
No hi ha normativa de compliment obligatori.

---

**B0 - MATERIALS BÀSICS**
**B0B - ACER I METALL EN PERFILS O BARRES**
**B0B7- - ACER EN BARRES CORRUGADES**

0.- ELEMENTS QUE CONTEMPLA EL PLEC

B0B7-106Q.

1.- DEFINICIÓ I CONDICIONS DELS ELEMENTS
Acer per a armadures passives d'elements de formigó:
S'han considerat els elements següents:
- Barres corrugades
CARACTERÍSTIQUES GENERALS:
En el cas de que el material s'utilitzi en obra pública, l'acord de Govern de la Generalitat de Catalunya de 9 de juny de 1998, exigeix que els materials siguin de qualitat certificada o puguin acreditar un nivell de qualitat equivalent, segons les normes aplicables als estats membres de la Unió Europea o de l'Associació Europea de Lliure Canvi.
També en aquest cas, es procurarà que els esmentats materials disposin de l'etiqueta ecològica europea, regulada en el Reglament (CE) nº 66/2010 o bé altres distintius de la Comunitat Europea.
Els productes d'acer per a armadures passives no han de tenir defectes superficials ni fissures.
L'armadura ha de ser neta, sense taques de greix, d'oli, de pintura, de pols o de qualsevol altre matèria perjudicial.
Els filferros llisos només es poden utilitzar com elements de connexió d'armadures bàsiques electrosoldades en gelosia.
Les barres corrugades han de tenir al menys dues files de corrugues transversals, uniformement distribuïdes al llarg de tota la llargària. Dins de cada fila, les corrugues han d'estar uniformement espaiades.
Les característiques següents han de complir amb els valors declarats pel fabricant, assajades segons la norma corresponent, dins del límit de tolerància indicat, en el seu cas:
- Diàmetre nominal: s'ha d'ajustar als valors especificats a la taula 6 de la UNE-EN 10080.
- Diàmetres nominals <= 10,00 mm: Variació en intervals de mig mm

- Diàmetres nominals > 10,00 mm: Variació en unitats senceres de mm
- Dimensions i geometria de les corrugues: Ha de complir l'especificat en l'apartat 7.4.2 de la UNE-EN 10080.
- Massa per metre: El valor nominal ha de ser l'especificat en la taula 6 de la UNE-EN 10080, en relació amb el diàmetre nominal i l'àrea nominal de la secció transversal
- Secció equivalent: >= 95,5% Secció nominal
- Aptitud al doblegat:
- Assaig doblegat amb angle >= 180º (UNE-EN 10080, UNE-EN ISO 15630-1): No s'ha d'apreciar trencaments o fissures
- Assaig doblegat -desdoblegat amb angle >= 90º (UNE-EN 10080, UNE-EN ISO 15630-1): No s'ha d'apreciar trencaments o fissures

Tensió d'adherència (assaig de la biga UNE-EN 10080):
- Tensió d'adherència:
- D < 8 mm: >= 6,88 N/mm2
- 8 mm <= D <= 32 mm: >= (7,84-0,12 D) N/mm2
- D > 32 mm: >= 4,00 N/mm2
- Tensió de última d'adherència:
- D < 8 mm: >= 11,22 N/mm2
- 8 mm <= D <= 32 mm: >= (12,74-0,19 D) N/mm2
- D > 32 mm: >= 6,66 N/mm2
- Composició química (% en massa):

| | C %màx. | Ceq %màx. | S %màx. | P %màx. | Cu %màx. | N %màx. |
|---|---|---|---|---|---|---|
| Colada | 0,22 | 0,050 | 0,050 | 0,050 | 0,800 | 0,012 |
| Producte | 0,24 | 0,052 | 0,055 | 0,055 | 0,850 | 0,014 |

Ceq = Carboni equivalent

Es pot superar el valor màxim per al Carboni en un 0,03% en massa, si el valor del Carboni equivalent disminueix en un 0,02% en massa.

Les característiques anteriors s'han de determinar segons la norma UNE-EN ISO 15630-1.

BARRES I ROTLLES D'ACER CORRUGAT SOLDABLE:

El producte s'ha de designar segons l'especificat en l'apartat 5.1 de la UNE-EN 10080:
- Descripció de la forma
- Referència a la norma EN
- Dimensions nominals
- Classe tècnica

Les característiques següents han de complir amb els valors declarats pel fabricant, assajades segons la norma corresponent, dins del límit de tolerància indicat, en el seu cas:
- Característiques geomètriques del corrugat de les barres han de complir les especificacions de l'apartat 7.4.2 de la norma UNE-EN 10080.
- Característiques mecàniques de les barres:
- Acer soldable (S)
- Allargament total sota càrrega màxima:
- Acer subministrat en barres: >= 5,0%
- Acer subministrat en rotlles: >= 7,5%
- Acer soldable amb característiques especials de ductilitat (SD):
- Allargament total sota càrrega màxima:
- Acer subministrat en barres: >= 7,5%
- Acer subministrat en rotlles: >= 10,0%
- Resistència a fatiga: Ha de complir l'especificat a la taula 34.2.d del CODI ESTRUCTURAL
- Deformació alternativa: Ha de complir l'especificat a la taula 34.2.e del CODI ESTRUCTURAL

| Designació | Lím.elàstic fy N/mm2 | Càrrega unitaria trencament fs(N/mm2) | Allargament al trencament | Relació fs/fy |
|---|---|---|---|---|
| B 400 S | >= 400 | >= 440 | >= 14% | >= 1,08 |
| B 500 S | >= 500 | >= 550 | >= 12% | >= 1,08 |
| B 400 SD | >= 400 | >= 480 | >= 20% | >= 1,20 <= 1,35 |

| | | | | |
|---|---|---|---|---|
| B 500 SD | >= 500 | >= 575 | >= 16% | >= 1,15<br><= 1,35 |

- Diàmetre nominal: S'han d'ajustar a la sèrie següent (mm): 6 8 10 12 14 16 20 25 32 i 40 mm
- S'ha d'evitar utilitzar barres de diàmetre <= 6 mm, en el cas d'armadura muntada o elaborada amb soldadura.

Tolerències:
- Massa:
- Diàmetre nominal > 8,0 mm: ± 4,5% massa nominal
- Diàmetre nominal <= 8,0 mm: ± 6% massa nominal

Les característiques anteriors s'han de determinar segons la norma UNE-EN ISO 15630-1.

2.- CONDICIONS DE SUBMINISTRAMENT I EMMAGATZEMATGE

Emmagatzematge: en llocs en els que restin protegits de la pluja, l'humitat del terra i l'eventual agressivitat de l'ambient.
Es classificaran segons el tipus, qualitat, diàmetre i procedència.
Abans de la seva utilització i en especial despres de períodes llargs d'emmagatzematge en obra, s'ha d'inspeccionar la superfície per tal de comprovar que no hi hagi alteracions superficials.
Pèrdua de pes desprès de l'eliminació d'òxid superficial amb raspall de filferros: < 1%

3.- UNITAT I CRITERI D'AMIDAMENT

Unitat d'amidament: la indicada a la descripció de l'element
Criteri d'amidament: quantitat necessària subministrada a l'obra

4.- NORMATIVA DE COMPLIMENT OBLIGATORI

Real Decreto 470/2021, de 29 de junio, por el que se aprueba el Código Estructural.
UNE-EN 10080:2006 Acero para el armado del hormigón. Acero soldable para armaduras de hormigón armado. Generalidades.

---

**B0 - MATERIALS BÀSICS**
**B0B - ACER I METALL EN PERFILS O BARRES**
**B0B8- - MALLA ELECTROSOLDADA DE BARRES CORRUGADES D'ACER**

0.- ELEMENTS QUE CONTEMPLA EL PLEC

B0B8-107X.

1.- DEFINICIÓ I CONDICIONS DELS ELEMENTS

Acer per a armadures passives d'elements de formigó:
S'han considerat els elements següents:
- Malla electrosoldada

CARACTERÍSTIQUES GENERALS:

En el cas de que el material s'utilitzi en obra pública, l'acord de Govern de la Generalitat de Catalunya de 9 de juny de 1998, exigeix que els materials siguin de qualitat certificada o puguin acreditar un nivell de qualitat equivalent, segons les normes aplicables als estats membres de la Unió Europea o de l'Associació Europea de Lliure Canvi.
També en aquest cas, es procurarà que els esmentats materials disposin de l'etiqueta ecològica europea, regulada en el Reglament (CE) nº 66/2010 o bé altres distintius de la Comunitat Europea.
Els productes d'acer per a armadures passives no han de tenir defectes superficials ni fissures.
L'armadura ha de ser neta, sense taques de greix, d'oli, de pintura, de pols o de qualsevol altre matèria perjudicial.
Els filferros llisos només es poden utilitzar com elements de connexió d'armadures bàsiques electrosoldades en gelosia.
Les barres corrugades han de tenir al menys dues files de corrugues transversals, uniformement distribuïdes al llarg de tota la llargària. Dins de cada fila, les corrugues han d'estar uniformement espaiades.
Les característiques següents han de complir amb els valors declarats pel fabricant, assajades segons la norma corresponent, dins del límit de tolerància indicat, en el seu cas:
- Diàmetre nominal: s'ha d'ajustar als valors especificats a la taula 6 de la UNE-EN 10080.
- Diàmetres nominals <= 10,00 mm: Variació en intervals de mig mm
- Diàmetres nominals > 10,00 mm: Variació en unitats senceres de mm
- Dimensions i geometria de les corrugues: Ha de complir l'especificat en l'apartat 7.4.2 de la UNE-EN 10080.
- Massa per metre: El valor nominal ha de ser l'especificat en la taula 6 de la UNE-EN 10080, en relació amb el diàmetre nominal i l'àrea nominal de la secció transversal
- Secció equivalent: >= 95,5% Secció nominal
- Aptitud al doblegat:
- Assaig doblegat amb angle >= 180º (UNE-EN 10080, UNE-EN ISO 15630-1): No s'ha d'apreciar trencaments o fissures
- Assaig doblegat -desdoblegat amb angle >= 90º (UNE-EN 10080, UNE-EN ISO 15630-1): No s'ha d'apreciar trencaments o fissures

Tensió d'adherència (assaig de la biga UNE-EN 10080):

- Tensió d'adherència:
- D < 8 mm: >= 6,88 N/mm2
- 8 mm <= D <= 32 mm: >= (7,84-0,12 D) N/mm2
- D > 32 mm: >= 4,00 N/mm2
- Tensió de última d'adherència:
- D < 8 mm: >= 11,22 N/mm2
- 8 mm <= D <= 32 mm: >= (12,74-0,19 D) N/mm2
- D > 32 mm: >= 6,66 N/mm2
- Composició química (% en massa):

| | C %màx. | Ceq %màx. | S %màx. | P %màx. | Cu %màx. | N %màx. |
|---|---|---|---|---|---|---|
| Colada | 0,22 | 0,050 | 0,050 | 0,050 | 0,800 | 0,012 |
| Producte | 0,24 | 0,052 | 0,055 | 0,055 | 0,850 | 0,014 |

Ceq = Carboni equivalent
Es pot superar el valor màxim per al Carboni en un 0,03% en massa, si el valor del Carboni equivalent disminueix en un 0,02% en massa.
Les característiques anteriors s'han de determinar segons la norma UNE-EN ISO 15630-1.
FILFERROS CORRUGATS I FILFERROS LLISOS:
Filferros corrugats son els que compleixen els requisits establerts per la UNE-EN 10080 per a la fabricació de malles electrosoldades o armadures bàsiques electrosoldades en gelosia.
Filferros llisos son els que compleixen els requisits establerts per la UNE-EN 10080 per a la fabricació d'elements de connexió en armadures bàsiques electrosoldades en gelosia.
Els diàmetres nominals dels filferros corrugats s'han d'ajustar a la sèrie (mm):
5-5,5-6-6,5-7-7,5-8-8,5-9-9,5-10-10,5-11-11,5-12-14 mm
Les característiques següents han de complir amb els valors declarats pel fabricant, assajades segons la norma corresponent, dins del límit de tolerància indicat, en el seu cas:
- Característiques mecàniques:
- B 500 T
- Límit elàstic fy: >= 500 N/mm2
- Càrrega unitària de trencament fs: >= 550 N/mm2
- Allargament al trencament: >= 8%
- Relació f/fy: >= 1,03
Les característiques anteriors s'han de determinar segons la norma UNE-EN ISO 15630-1.
MALLA ELECTROSOLDADA:
Armadura formada per la disposició de barres corrugades o filferros corrugats, longitudinals i transversals, de diàmetre nominal igual o diferent, que es creuen entre sí perpendicularment i que els seus punts de contacte queden units mitjançant soldadura elèctrica, realitzada en una instal·lació industrial aliena a l'obra.
La composició de la malla pot ser barres corrugades o filferros corrugats, però no la barreja d'ambdós.
Els components d'un panell poden ser elements simples o aparellats.
El producte s'ha de designar segons l'especificat en l'apartat 5.2 de la UNE-EN 10080:
- Descripció de la forma
- Referència a la norma EN
- Dimensions nominals: Dimensions dels components, dimensions del panell, separació entre elements i sobrellargs
- Classes tècniques dels acers
Els components de la malla han de complir les especificacions que els hi son aplicables segons siguin barres o filferros.
Les característiques següents han de complir amb els valors declarats pel fabricant, assajades segons la norma corresponent, dins del límit de tolerància indicat, en el seu cas:
- Càrrega de desenganxament de les unions soldades (Fs): 0,25 fy x An
- (An = Secció transversal nominal del més gran dels elements de la unió en malles simples o d'un dels elements aparellats, en malles dobles)
- Diàmetres relatius dels elements:
- Malles simples: dmín <= 0,6 dmàx
(dmín: diàmetre nominal de l'armadura transversal, dmàx: diàmetre nominal de l'armadura més gruixuda)
- Malles elements aparellats: 0,7 ds <= dt <= 1,25 ds
(ds: diàmetre nominal de les armadures simples; dt: diàmetre nominal de les armadures aparellades)
- Separació entre armadures longitudinals i transversals: <= 50 mm
- Sobrellargs (prolongació de les barres transversals més enllà de l'última barra longitudinal): 25 mm
Tolerències:

- Llargària i amplària: ± 25 mm o ± 0,5% (la més gran)
- Separació entre armadures: ± 15 mm o ± 7,5% (la més gran)

Les característiques anteriors s'han de determinar segons la norma UNE-EN ISO 15630-1.
2.- CONDICIONS DE SUBMINISTRAMENT I EMMAGATZEMATGE
Emmagatzematge: en llocs en els que restin protegits de la pluja, l'humitat del terra i l'eventual agressivitat de l'ambient.
Es classificaran segons el tipus, qualitat, diàmetre i procedència.
Abans de la seva utilització i en especial despres de períodes llargs d'emmagatzematge en obra, s'ha d'inspeccionar la superfície per tal de comprovar que no hi hagi alteracions superficials.
Pèrdua de pes desprès de l'eliminació d'òxid superficial amb raspall de filferros: < 1%
3.- UNITAT I CRITERI D'AMIDAMENT
Unitat d'amidament: la indicada a la descripció de l'element
Criteri d'amidament: quantitat necessària subministrada a l'obra
4.- NORMATIVA DE COMPLIMENT OBLIGATORI
Real Decreto 470/2021, de 29 de junio, por el que se aprueba el Código Estructural.
UNE-EN 10080:2006 Acero para el armado del hormigón. Acero soldable para armaduras de hormigón armado. Generalidades.

---

**B0 - MATERIALS BÀSICS**
**B0C - PLAQUES, PLANXES I TAULERS**
**B0CH - PLAQUES I PLANXES METÀL·LIQUES**
**B0CH2- - PERFIL GRECAT DE PLANXA D'ACER**

0.- ELEMENTS QUE CONTEMPLA EL PLEC

B0CH2-21EV.

1.- DEFINICIÓ I CONDICIONS DELS ELEMENTS
Planxa d'acer, plana o conformada, obtinguda a partir d'una banda d'acer de qualitat industrial, galvanitzada en continu, amb un recobriment mínim Z 275, segons UNE 36-130, i amb acabat prelacat a les dues cares, si es el cas.
S'han considerat els tipus de planxa següents:
- Planxa nervada d'acer galvanitzat
- Planxa nervada d'acer prelacat
- Planxa gofrada d'acer galvanitzat, plegada per a fer esglaons
- Planxa grecada d'acer galvanitzat
- Planxa grecada d'acer prelacat

CARACTERÍSTIQUES GENERALS:
El fabricant ha de garantir les característiques mecàniques i la composició química de l'acer, que ha de complir les determinacions de la norma UNE-EN 10025-2.
Ha de tenir el moment d'inèrcia, el moment resistent, gruix i tipus de nervat o grecat indicats a la DT, i si alguna dada no està indicada, el valor haurà de ser suficient per a resistir sense superar les deformacions màximes admissibles, els esforços als que es veurà sotmesa.
No ha de tenir defectes superficials, com és ara cops, bonys, ratlles o defectes de l'acabat superficial.
El color ha de ser uniforme, i si l'acabat és plastificat o prelacat, ha de coincidir amb l'indicat a la DT o el triat per la DF.
Si la planxa és gofrada, la forma i dimensions del grabat ha de ser l'indicat a la DT.
Tipus d'acer: S235JR
Toleràncies:
- Amplària de muntatge
- Amplària nominal =< 700 mm: + 4 mm, - 0 mm
- Amplària nominal > 700 mm: + 5 mm, - 0 mm
- Llargària de la planxa: + 3%, - 0%
- Gruix de la planxa:
- Gruix nominal =< 0,8 mm: ± 0,10 mm
- Gruix nominal > 0,8 mm: ± 0,15 mm
- Mòdul resistent i moment d'inèrcia: + 5%, - 0%

2.- CONDICIONS DE SUBMINISTRAMENT I EMMAGATZEMATGE
Subministrament: Embalades en paquets protegits amb fusta, de manera que no s'alterin les seves característiques.
Les planxes s'han de subministrar tallades a mida, del taller, diferenciades per tipus de perfil i acabats.
Emmagatzematge: als seus embalatges, col·locats lleugerament inclinats per que permetin evacuar l'aigua, en llocs protegits d'impactes.
3.- UNITAT I CRITERI D'AMIDAMENT
Unitat d'amidament: la indicada a la descripció de l'element

Criteri d'amidament: quantitat necessària subministrada a l'obra
4.- NORMATIVA DE COMPLIMENT OBLIGATORI
* UNE 36130:1991 Bandas (chapas y bobinas), de acero bajo en carbono, galvanizadas en continuo por inmersión en caliente para conformación en frio. Condiciones técnicas de suministro.
5.- CONDICIONS DE CONTROL DE RECEPCIÓ
OPERACIONS DE CONTROL:
Les tasques de control a realitzar són les següents:
Inspecció visual del material a la seva recepció.
- Abans de començar l'obra, si varia el subministrament, i per cada tipus diferent que arribi a l'obra, es demanaran al contractista els certificats del fabricant que garanteixin el compliment del plec de condicions tècniques, incloent els resultats dels assaigs següents, realitzats per un laboratori acreditat:
- Tipus d'acer, segons CTE DB SE-A.
- Característiques del recobriment, segons UNE 36-130
- Característiques mecàniques:
- Resistència a la tracció
- Allargament mínim
- Duresa Brinell
- Característiques geomètriques:
- Gruix
- Llargària
- Amplària
En cas de no presentar aquests resultats, o que la DF tingui dubtes de la seva representativitat, es realitzaran aquests assaigs sobre el material rebut, a càrrec del contractista.
En cas de que el material disposi de la Marca AENOR, marcatge CE o altre legalment reconeguda a un país de l'UE, es pot prescindir de la presentació dels assaigs de control de recepció.
CRITERIS DE PRESA DE MOSTRES:
Els controls s'han de realitzar segons les instruccions de la DF i els criteris indicats a les normes de procediment corresponents.
INTERPRETACIÓ DE RESULTATS I ACTUACIONS EN CAS D'INCOMPLIMENT:
Si en els terminis establerts al començar l'obra no es fa l'entrega dels certificats de qualitat del fabricant, s'ha de realitzar una sèrie completa d'assaigs a càrrec del Contractista.
Els resultats dels assaigs sobre totes les peces de les mostres han de complir les condicions especificades. En cas d'incompliment, s'ha de repetir l'assaig, a càrrec del contractista, sobre el doble número de mostres del mateix lot, acceptant-se aquest, quan els resultats obtinguts sobre totes les peces resultin satisfactoris.

---

**B0 - MATERIALS BÀSICS**
**B0C - PLAQUES, PLANXES I TAULERS**
**B0CH - PLAQUES I PLANXES METÀL·LIQUES**
**B0CH4- - PERFIL NERVAT DE PLANXA D'ACER**

0.- ELEMENTS QUE CONTEMPLA EL PLEC

B0CH4-20W5,B0CH4-20S4.

1.- DEFINICIÓ I CONDICIONS DELS ELEMENTS
Planxa d'acer, plana o conformada, obtinguda a partir d'una banda d'acer de qualitat industrial, galvanitzada en continu, amb un recobriment mínim Z 275, segons UNE 36-130, i amb acabat prelacat a les dues cares, si es el cas.
S'han considerat els tipus de planxa següents:
- Planxa nervada d'acer galvanitzat
- Planxa nervada d'acer prelacat
- Planxa gofrada d'acer galvanitzat, plegada per a fer esglaons
- Planxa grecada d'acer galvanitzat
- Planxa grecada d'acer prelacat
CARACTERÍSTIQUES GENERALS:
El fabricant ha de garantir les característiques mecàniques i la composició química de l'acer, que ha de complir les determinacions de la norma UNE-EN 10025-2.
Ha de tenir el moment d'inèrcia, el moment resistent, gruix i tipus de nervat o grecat indicats a la DT, i si alguna dada no està indicada, el valor haurà de ser suficient per a resistir sense superar les deformacions màximes admissibles, els esforços als que es veurà sotmesa.
No ha de tenir defectes superficials, com és ara cops, bonys, ratlles o defectes de l'acabat superficial.
El color ha de ser uniforme, i si l'acabat és plastificat o prelacat, ha de coincidir amb l'indicat a la DT o el triat per la DF.

Si la planxa és gofrada, la forma i dimensions del grabat ha de ser l'indicat a la DT.
Tipus d'acer: S235JR
Toleràncies:
- Amplària de muntatge
- Amplària nominal =< 700 mm: + 4 mm, - 0 mm
- Amplària nominal > 700 mm: + 5 mm, - 0 mm
- Llargària de la planxa: + 3%, - 0%
- Gruix de la planxa:
- Gruix nominal =< 0,8 mm: ± 0,10 mm
- Gruix nominal > 0,8 mm: ± 0,15 mm
- Mòdul resistent i moment d'inèrcia: + 5%, - 0%

2.- CONDICIONS DE SUBMINISTRAMENT I EMMAGATZEMATGE
Subministrament: Embalades en paquets protegits amb fusta, de manera que no s'alterin les seves característiques.
Les planxes s'han de subministrar tallades a mida, del taller, diferenciades per tipus de perfil i acabats.
Emmagatzematge: als seus embalatges, col·locats lleugerament inclinats per que permetin evacuar l'aigua, en llocs protegits d'impactes.

3.- UNITAT I CRITERI D'AMIDAMENT
Unitat d'amidament: la indicada a la descripció de l'element
Criteri d'amidament: quantitat necessària subministrada a l'obra

4.- NORMATIVA DE COMPLIMENT OBLIGATORI
* UNE 36130:1991 Bandas (chapas y bobinas), de acero bajo en carbono, galvanizadas en continuo por inmersión en caliente para conformación en frio. Condiciones técnicas de suministro.

5.- CONDICIONS DE CONTROL DE RECEPCIÓ
OPERACIONS DE CONTROL:
Les tasques de control a realitzar són les següents:
Inspecció visual del material a la seva recepció.
- Abans de començar l'obra, si varia el subministrament, i per cada tipus diferent que arribi a l'obra, es demanaran al contractista els certificats del fabricant que garanteixin el compliment del plec de condicions tècniques, incloent els resultats dels assaigs següents, realitzats per un laboratori acreditat:
- Tipus d'acer, segons CTE DB SE-A.
- Característiques del recobriment, segons UNE 36-130
- Característiques mecàniques:
- Resistència a la tracció
- Allargament mínim
- Duresa Brinell
- Característiques geomètriques:
- Gruix
- Llargària
- Amplària

En cas de no presentar aquests resultats, o que la DF tingui dubtes de la seva representativitat, es realitzaran aquests assaigs sobre el material rebut, a càrrec del contractista.
En cas de que el material disposi de la Marca AENOR, marcatge CE o altre legalment reconeguda a un país de l'UE, es pot prescindir de la presentació dels assaigs de control de recepció.
CRITERIS DE PRESA DE MOSTRES:
Els controls s'han de realitzar segons les instruccions de la DF i els criteris indicats a les normes de procediment corresponents.
INTERPRETACIÓ DE RESULTATS I ACTUACIONS EN CAS D'INCOMPLIMENT:
Si en els terminis establerts al començar l'obra no es fa l'entrega dels certificats de qualitat del fabricant, s'ha de realitzar una sèrie completa d'assaigs a càrrec del Contractista.
Els resultats dels assaigs sobre totes les peces de les mostres han de complir les condicions especificades. En cas d'incompliment, s'ha de repetir l'assaig, a càrrec del contractista, sobre el doble número de mostres del mateix lot, acceptant-se aquest, quan els resultats obtinguts sobre totes les peces resultin satisfactoris.

---

**B0 - MATERIALS BÀSICS**
**B0D - MATERIALS PER A ENCOFRATS I APUNTALAMENTS**
**B0D2 - TAULONS**
**B0D21- - TAULÓ**

0.- ELEMENTS QUE CONTEMPLA EL PLEC

B0D21-07OY.

1.- DEFINICIÓ I CONDICIONS DELS ELEMENTS
Tauló de fusta que prové de troncs sans de fibres rectes, uniformes, apretades i paral·leles.
CARACTERÍSTIQUES GENERALS:
Les cares han de ser planes, escairades i han de tenir les arestes vives.
Els extrems han d'estar acabats mitjançant tall de serra, a escaire.
Ha de conservar les seves característiques per al nombre d'usos previstos.
No ha de tenir signes de putrefacció, corcs, fongs, nusos morts, estelles, semes ni descoloracions.
Es poden admetre esquerdes superficials produïdes per la dessecació que no afectin les característiques de la fusta.
Pes específic aparent (UNE 56-531) (P): ): 4 <= P <= 6 kN/m3
Contingut d'humitat (UNE 56-529): <= 15%
Higroscopicitat (UNE 56-532): Normal
Coeficient de contracció volumètrica (UNE 56533) (C): 0,35% <= C <= 0,55%
Coeficient d'elasticitat:
- Fusta de pi: Aprox. 15000 N/mm2
- Fusta d'avet: Aprox. 14000 N/mm2
Duresa (UNE 56-534): <= 4
Resistència a la compressió (UNE 56-535):
- En la direcció paral·lela a les fibres: >= 30 N/mm2
- En la direcció perpendicular a les fibres: >= 10 N/mm2
Resistència a la tracció (UNE 56-538):
- En la direcció paral·lela a les fibres: >= 30 N/mm2
- En la direcció perpendicular a les fibres: >= 2,5 N/mm2
Resistència a la flexió (UNE 56-537): >= 30 N/mm2
Resistència a l'esforç tallant: >= 5 N/mm2
Resistència al clivellament (UNE 56-539): >= 1,5 N/mm2
Toleràncies:
- Llargària nominal: + 50 mm, - 25 mm
- Amplària nominal: ± 2 mm

| Classe | Gruix nominal (mm) | | |
|---|---|---|---|
| | < 50 | 50 a 75 | > 75 |
| | Tolerància (mm) | | |
| T1 | ±3 | ±4 | +6,-3 |
| T2 | ±2 | ±3 | +5,-2 |
| T3 | ±1,5 | ±1,5 | ±1,5 |

- Fletxa: ± 5 mm/m
- Torsió: ± 2°
2.- CONDICIONS DE SUBMINISTRAMENT I EMMAGATZEMATGE
Subministrament: De manera que no s'alterin les seves condicions.
Emmagatzematge: De manera que no es deformin i en llocs secs i ventilats, sense contacte directe amb el terra.
3.- UNITAT I CRITERI D'AMIDAMENT
Unitat d'amidament: la indicada a la descripció de l'element
Criteri d'amidament: quantitat necessària subministrada a l'obra
4.- NORMATIVA DE COMPLIMENT OBLIGATORI
No hi ha normativa de compliment obligatori.

---

**B0 - MATERIALS BÀSICS**
**B0D - MATERIALS PER A ENCOFRATS I APUNTALAMENTS**
**B0D3 - LLATES**
**B0D31- - LLATA**

0.- ELEMENTS QUE CONTEMPLA EL PLEC

B0D31-07P4.

1.- DEFINICIÓ I CONDICIONS DELS ELEMENTS
Llata de fusta que prové de troncs sans de fibres rectes, uniformes, compactes i paral·leles.
CARACTERÍSTIQUES GENERALS:
Les cares han de ser planes, escairades i han de tenir les arestes vives.
Els extrems han d'estar acabats mitjançant tall de serra, a escaire.
Ha de conservar les seves característiques per al nombre d'usos previstos.
No ha de tenir signes de putrefacció, corcs, fongs, nusos morts, estelles, semes ni descoloracions.
Es poden admetre esquerdes superficials produïdes per la dessecació que no afectin les característiques de la fusta.
Pes específic aparent (UNE 56-531) (P): ): 4 <= P <= 6 kN/m3
Contingut d'humitat (UNE 56-529): <= 15%
Higroscopicitat (UNE 56-532): Normal
Coeficient de contracció volumètrica (UNE 56533) (C): 0,35% <= C <= 0,55%
Coeficient d'elasticitat:
- Fusta de pi: Aprox. 15000 N/mm2
- Fusta d'avet: Aprox. 14000 N/mm2
Duresa (UNE 56-534): <= 4
Resistència a la compressió (UNE 56-535):
- En la direcció paral·lela a les fibres: >= 30 N/mm2
- En la direcció perpendicular a les fibres: >= 10 N/mm2
Resistència a la tracció (UNE 56-538):
- En la direcció paral·lela a les fibres: >= 30 N/mm2
- En la direcció perpendicular a les fibres: >= 2,5 N/mm2
Resistència a la flexió (UNE 56-537): >= 30 N/mm2
Resistència a l'esforç tallant: >= 5 N/mm2
Resistència al clivellament (UNE 56-539): >= 1,5 N/mm2
Toleràncies:
- Llargària nominal: + 50 mm, - 25 mm
- Amplària nominal: ± 2 mm

| Classe | Gruix nominal (mm) | | |
|---|---|---|---|
| | < 50 | 50 a 75 | > 75 |
| | Tolerància (mm) | | |
| T1 | ±3 | ±4 | +6,-3 |
| T2 | ±2 | ±3 | +5,-2 |
| T3 | ±1,5 | ±1,5 | ±1,5 |

- Fletxa: ± 5 mm/m
- Torsió: ± 2°
2.- CONDICIONS DE SUBMINISTRAMENT I EMMAGATZEMATGE
Subministrament: De manera que no s'alterin les seves condicions.
Emmagatzematge: De manera que no es deformin i en llocs secs i ventilats, sense contacte directe amb el terra.
3.- UNITAT I CRITERI D'AMIDAMENT
Unitat d'amidament: la indicada a la descripció de l'element
Criteri d'amidament: quantitat necessària subministrada a l'obra
4.- NORMATIVA DE COMPLIMENT OBLIGATORI
No hi ha normativa de compliment obligatori.

---

**B0 - MATERIALS BÀSICS**
**B0D - MATERIALS PER A ENCOFRATS I APUNTALAMENTS**
**B0DZ - MATERIALS AUXILIARS PER A ENCOFRATS I APUNTALAMENTS**
**B0DZ1- - DESENCOFRANT**

0.- ELEMENTS QUE CONTEMPLA EL PLEC

B0DZ1-0ZLZ.

1.- DEFINICIÓ I CONDICIONS DELS ELEMENTS

Elements auxiliars per al muntatge d'encofrats i apuntalaments, i per a la protecció dels espais de treball a les bastides i els encofrats.
S'han considerat els elements següents:
- Tensors per a encofrats de fusta
- Grapes per a encofrats metàl·lics
- Fleixos d'acer laminat en fred amb perforacions, per al muntatge d'encofrats metàl·lics
- Desencofrants
- Conjunts de perfils metàl·lics desmuntables per a suport d'encofrat de sostres o de cassetons recuperables
- Bastides metàl·liques
- Elements auxiliars per a plafons metàl·lics
- Tubs metàl·lics de 2,3" de D, per a confecció d'entramats, baranes, suports, etc.
- Element d'unió de tubs de 2,3" de D, per a confecció d'entramat, baranes, suports, etc.
- Planxa d'acer, de 8 a 12 mm de gruix per a protecció de rases, pous, etc.

CARACTERÍSTIQUES GENERALS:
Tots els elements han de ser compatibles amb el sistema de muntatge que utilitzi l'encofrat o apuntalament i no han de disminuir les seves característiques ni la seva capacitat portant.
Han de tenir la resistència i la rigidesa suficient per a garantir el compliment de les toleràncies dimensionals i per a resistir, sense assentaments ni deformacions perjudicials, les accions que es puguin produir sobre aquests com a conseqüència del procès de formigonament i, especialment, per les pressions del formigó fresc o dels mètodes de compactació utilitzats.
Aquestes condicions s'han de mantenir fins que el formigó hagi adquirit la resistència suficient per a suportar les tensions a que serà sotmès durant el desencofrat o desemmotllat.
Es prohibeix l'ús d'alumini en motlles que hagin d'estar en contacte amb el formigó, excepte quan es faciliti a la DF certificat emès per una entitat de control, conforme els panells han rebut tractament superficial que eviti la reacció amb els àlcalis del ciment

DESENCOFRANT:
Vernís antiadherent format amb silicones o preparat amb olis solubles en aigua o greix diluït.
No s'ha d'utilitzar com a desencofrant el gas-oil, els greixos comuns ni altres productes anàlegs.
Ha d'evitar l'adherència entre el formigó i l'encofrat, sense alterar l'aspecte posterior del formigó ni impedir l'aplicació de revestiments.
No ha d'impedir la construcció de junts de formigonat, en especial quan es tracti d'elements que s'hagin d'unir per a treballar de forma solidària.
No ha d'alterar les propietats del formigó amb què estigui en contacte, ni les armadures o l'encofrat, i no ha de produir efectes perjudicials al mediambient
S'ha de facilitar a la DF un certificat on es reflecteixin les característiques del producte i els seus possibles efectes sobre el formigó, abans de la seva aplicació

2.- CONDICIONS DE SUBMINISTRAMENT I EMMAGATZEMATGE
Subministrament: De manera que no s'alterin les seves condicions.
Emmagatzematge: En lloc sec, protegit de la intempèrie i sense contacte directe amb el terra, de manera que no s'alterin les seves condicions.

DESENCOFRANT:
Temps màxim d'emmagatzematge: 1 any

3.- UNITAT I CRITERI D'AMIDAMENT
Unitat d'amidament: la indicada a la descripció de l'element
Criteri d'amidament: quantitat necessària subministrada a l'obra

4.- NORMATIVA DE COMPLIMENT OBLIGATORI
Real Decreto 470/2021, de 29 de junio, por el que se aprueba el Código Estructural.
Orden de 9 de marzo de 1971 por la que se aprueba la Ordenanza General de Seguridad e Higiene en el Trabajo.

---

**B0 - MATERIALS BÀSICS**
**B0E - MATERIALS BÀSICS D'AGLOMERATS DE CIMENT**
**B0E2- - BLOC DE MORTER DE CIMENT**

0.- ELEMENTS QUE CONTEMPLA EL PLEC

B0E2-0EKY.

1.- DEFINICIÓ I CONDICIONS DELS ELEMENTS
Peces de formigó fetes amb granulats densos, lleugers o amb la combinació d'ambdòs, utilitzades en el ram de paleta (façanes vistes o revestides, estructures portants i no portants, murs i divisòries interiors, tant a edificació com a enginyeria civil)
S'han considerat els tipus següents:

En funció del nivell de confiança de les peces respecte a la resistència a la compressió:
- Peces de categoria I: peces amb una resistència a compressió declarada amb probabilitat de no assolir-se inferior al 5%.
- Peces de categoria II: peces que no compleixen el nivell de confiança especificat per la categoria I.

En funció del volum i disposició de forats:
- Peces massisses
- Peces calades
- Peces alleugerides
- Peces foradades

S'han considerat els acabats superficials dels blocs següents:
- Llis
- Rugós
- Amb relleu especial
- Esmaltats

CARACTERÍSTIQUES GENERALS:
La peça esta fabricada a base de ciment, granulats i aigua i pot contenir additius, addicions, pigments colorants o altres materials incorporats durant o desprès del procés de fabricació.
Els extrems poden ser llisos o encadellats.
No ha de tenir deformacions, balcaments, ni esvorancs a les arestes.
No ha de tenir fissures i la seva textura superficial ha de ser l'adequada per a facilitar l'adherència del possible revestiment.
El seu color ha de ser uniforme, estable i continu en tota la massa.
La disposició dels forats ha de ser de manera que no hi hagi risc de que apareguin fissures en els envanets i parets de la peça durant la seva manipulació o col·locació.
El fabricant ha de declarar la dimensions nominals de les peces en mil·límetres i en l'ordre de llarg, ample i alt.
Volum de forats:
- Massís: <= 25%
- Calat: <= 50%
- Alleugerit: <= 60%
- Foradat: <= 70%

Volum de cada forat:
- Massís: <= 12,5%
- Calat, alleugerit, foradat: <= 25%

Gruix total dels envanets (relació amb el gruix total):
- Massís: >= 37,5%
- Calat: >= 30%
- Alleugerit: >= 20%

Les característiques següents han de complir amb els valors declarats pel fabricant, assajades segons la norma corresponent, dins del límit de tolerància indicat, en el seu cas:
Característiques essencials:
- Durabilitat (resistència gel/desgel)

Característiques essencials en peces per a ús en elements amb requisits estructurals:
- Tolerància en les dimensions (UNE-EN 772-16): <= valor declarat pel fabricant, amb indicació de la categoria
- Gruix de la paret exterior (UNE-EN 772-16)
- Forma de la peça (UNE-EN 772-16, UNE-EN 772-2)
- Resistència a compressió (UNE-EN 772-1): >= 5 N/mm2, >= valor declarat pel fabricant, amb indicació de la categoria I o II
- Estabilitat dimensional front l'humitat (UNE-EN 772-14): <= valor declarat pel fabricant
- Adherència (UNE-EN 1052-3): >= valor declarat pel fabricant

Característiques essencials en peces per a ús en elements amb exigències davant el foc:
- Classe de reacció al foc: exigència en funció del contingut en massa o volum, de materials orgànics distribuïts de forma homogènia:
- Peces amb <= 1,0%: A1
- Peces amb > 1,0% (UNE-EN 13501-1)

Característiques essencials en peces per a ús en elements amb presència d'humitat o en cares exposades a exteriors:
- Absorció d'aigua (UNE-EN 772-11): <= valor declarat pel fabricant

Característiques essencials en peces per als usos previstos en l'apartat 4.1 del DB HE 1:
- Propietats tèrmiques (UNE-EN 1745)
- Permeabilitat al vapor d'aigua (UNE-EN 1745)

Característiques essencials en peces per a ús en elements amb exigències acústiques:
- Densitat aparent en sec (UNE-EN 772-13)
- Tolerància de la densitat (UNE-EN 772-13): ±10%
- Percentatge de forats (UNE-EN 772-16, UNE-EN 772-2)
- Formació d'encaix: <= 20% volum total

- Blocs cara vista:
- Planor cares (UNE-EN 772-20): El valor declarat pel fabricant ha d'estar dins dels límits especificats a l'UNE-EN 771-3
- Aspecte superficial (UNE-EN 771-3)

Característiques complementàries:
- Resistència a flexotracció (UNE-EN 772-6): >= valor declarat pel fabricant
- Densitat seca absoluta (UNE-EN 772-13)

2.- CONDICIONS DE SUBMINISTRAMENT I EMMAGATZEMATGE

Subministrament: Empaquetats sobre palets.

Emmagatzematge: En llocs protegits de la intempèrie i sense contacte directe amb el terra ni amb substàncies o ambients que perjudiquin física o químicament el material constitutiu de la peça. S'ha d'evitar que es trenquin o s'escantonin.

3.- UNITAT I CRITERI D'AMIDAMENT

Unitat d'amidament: la indicada a la descripció de l'element

Criteri d'amidament: quantitat necessària subministrada a l'obra

4.- NORMATIVA DE COMPLIMENT OBLIGATORI

UNE-EN 771-3:2004 Especificaciones de piezas para fábrica de albañilería. Parte 3: Bloques de hormigón (áridos densos y ligeros).

UNE-EN 771-3:2004/A1:2005 Especificaciones de piezas para fábrica de albañilería. Parte 3: Bloques de hormigón (áridos densos y ligeros).

Documento Básico de Seguridad estructural Fábrica DB-SE-F, parte II del CTE, aprobado por el Real Decreto 314/2006.

5.- CONDICIONS DE CONTROL DE RECEPCIÓ

CONDICIONS DE MARCATGE I CONTROL DE LA DOCUMENTACIÓ:

Si el material ha de ser component del full principal del tancament exterior d'un edifici, el fabricant ha de declarar els valors de les propietats hídriques següents, d'acord amb l'especificat en l'apartat 4.1 del DB HS 1:
- Absorció d'aigua per capil·laritat
- Succió o tasa d'absorció d'aigua inicial (kg/m2.min)
- Absorció d'aigua a llarg termini o per immersió total (% o g/m3)

El subministrador ha de posar a disposició de la DF en el cas que aquesta ho sol·liciti, la documentació següent, que acredita el marcatge CE, segons el sistema d'avaluació de conformitat aplicable, d'acord amb el que disposa l'apartat 7.2.1 del CTE:
- Productes per a murs, pilars i particions (peces Categoria I*). * Peces amb una resistència a compressió declarada amb una probabilitat d'error inferior o igual al 5%. Es pot determinar amb el valor mitjà o amb el valor característic:
- Sistema 2+: Declaració de Prestacions
- Productes per a murs, pilars i particions (peces Categoria II**). ** Peces amb una resistència a compressió declarada amb una probabilitat d'error superior al 5%. Es pot determinar amb el valor mitjà o amb el valor característic:
- Sistema 4: Declaració de Prestacions

A l'embalatge o a l'albarà de lliurament han de constar-hi les dades següents:
- Classificació segons DB-SE-F (Taula 4.1)
- Marcatge CE de conformitat amb el que disposa el Reial Decret 1328/1995, de 28 de juliol. El símbol normalitzat del marcatge CE s'ha d'acompanyar de la següent informació:
- Numero d'identificació del organisme notificat (només per al sistema 2+)
- Marca del fabricant i lloc d'origen
- Dos últims dígits del any en que s'ha imprès el marcat CE.
- Número del certificat de conformitat del control de producció a fàbrica, en el seu cas
- Referència a la norma UNE-EN 771-3
- Descripció de producte: nom genèric, material, dimensions, .. i ús al que va destinat.
- Informació de les característiques essencials segons annex ZA de la UNE-EN 771-3

OPERACIONS DE CONTROL:

Es comprovarà que s'han adoptat les mesures necessàries per assegurar la compatibilitat entre els diferents productes, elements i sistemes constructius.

El control de recepció de material verificarà que les característiques dels materials són coincidents amb l'establert en la DT. Aquest control ha de complir l'especificat en l'apartat 7.2 del CTE.

Control de documentació: documents d'origen (full de subministrament i etiquetat), certificat de garantia del fabricant, en el seu cas, (signat per persona física) i els documents de conformitat o autoritzacions administratives exigides, inclòs la documentació corresponent al marcatge CE quan sigui pertinent.

Control mitjançant distintius de qualitat i avaluacions d'idoneïtat: En el cas que el fabricant disposi de marques de qualitat, ha d'aportar-ne la documentació corresponent.

Control de recepció mitjançant assaigs: Si el material disposa d'una marca legalment reconeguda a un país de la CEE (Marcatge CE, AENOR, etc.) es podrà prescindir dels assaigs de control de recepció de les característiques del material garantides per la marca; i la DF sol·licitarà en aquest cas, els resultats dels assaigs corresponents al subministrament rebut. En qualsevol cas, la DF podrà sol·licitar assaigs de control de recepció si ho creu convenient.

Es demanaran al contractista els certificats del fabricant que garanteixin el compliment del plec de condicions tècniques.

En el cas que es realitzi el control mitjançant assaigs, s'ha de fer les comprovacions següents:

- Abans de començar l'obra de cada 5.000 unitats que arribin a l'obra s'ha de determinar la resistència a compressió d'una mostra de 10 blocs, segons la norma UNE-EN 772-1.
OPERACIONS DE CONTROL EN ELEMENTS PER A PARETS ESTRUCTURALS:
Les peces de categoria I tindran una resistència declarada. El fabricant aportarà la documentació que acrediti que el valor declarat de la resistència a compressió s'obtingui segons estableix l'UNE-EN 771-3 i assajades segons l'UNE-EN 772-1, i l'existència d'un pla de control de producció industrial que doni garanties.
Les peces de categoria II tindran una resistència a compressió declarada igual al valor mig obtingut en assaig segons UNE-EN 772-1, tot i que el nivell de confiança pot resultar inferior al 95%.
CRITERIS DE PRESA DE MOSTRES:
S'han de seguir les instruccions de la DF i els criteris de les normes de procediment indicades en cada assaig.
En peces per a elements estructurals, el número de peces necessaries per determinar la conformitat amb les especificacions declarades del fabricant seguirà les designacions de la taula A1 de la norma UNE-EN 771-3.
INTERPRETACIÓ DE RESULTATS I ACTUACIONS EN CAS D'INCOMPLIMENT:
Si en els terminis establerts al començar l'obra no es fa l'entrega dels certificats de qualitat del fabricant, es realitzarà una sèrie completa d'assaigs a les peces aplegades a càrrec del Contractista.
Els resultats dels assaigs sobre totes les peces de les mostres han de complir les condicions especificades. En cas d'incompliment, es repetirà l'assaig, a càrrec del contractista, sobre el doble numero de mostres del mateix lot, acceptant-ne aquest, quan els resultats obtinguts sobre totes les peces resultin satisfactoris.

---

**B0 - MATERIALS BÀSICS**
**B0F - MATERIALS BÀSICS DE CERÀMICA**
**B0F1 - MAONS CERÀMICS**
**B0F13- - MAÓ FORADAT SENZILL**

0.- ELEMENTS QUE CONTEMPLA EL PLEC

B0F13-0LM5.

1.- DEFINICIÓ I CONDICIONS DELS ELEMENTS
Peces d'argila cuita utilitzades en el ram de paleta (façanes vistes o revestides, estructures portants i no portants, murs i divisòries interiors, tant a edificació com a enginyeria civil)
S'han considerat els tipus següents:
En funció de la densitat aparent:
- Peces LD, amb una densitat aparent menor o igual a 1000 kg/m3, per a parets revestides
- Peces HD, peces per a elements sense revestir o per a revestir i amb una densitat aparent més gran de 1000 kg/m3
En funció del nivell de confiança de les peces respecte a la resistència a la compressió:
- Peces de categoria I: peces amb una resistència a compressió declarada amb probabilitat de no assolir-se inferior al 5%.
- Peces de categoria II: peces que no compleixen el nivell de confiança especificat per la categoria I.
En funció del volum i disposició de forats:
- Peces massisses
- Peces calades
- Peces alleugerides
- Peces foradades
CARACTERÍSTIQUES GENERALS:
Maó amb forats a la testa, obtingut per un procés d'extrussió mecànica i cocció d'una pasta argilosa i, eventualment, d'altres matèries.
Les peces han de presentar regularitat de dimensions i de forma.
No ha de tenir esquerdes, forats, exfoliacions, ni escrostonaments d'arestes.
Si és de cara vista no ha de tenir imperfeccions, taques, cremades, etc. i la uniformitat de color en el maó i en el conjunt de les remeses ha de complir les condicions subjectives requerides per la DF.
La disposició dels forats ha de ser de manera que no hi hagi risc de que apareguin fissures en els envanets i parets de la peça durant la seva manipulació o col·locació.
Ha de tenir una textura uniforme. Està suficientment cuit si s'aprecia un so agut en ser colpejat i un color uniforme en fracturar-se.
El fabricant ha de declarar la dimensions nominals de les peces en mil·límetres i en l'ordre de llarg, ample i alt.
Volum de forats:
- Massís: <= 25%
- Calat: <= 45%

- Alleugerit: <= 55%
- Foradat: <= 70%
Volum de cada forat: <= 12,5%
Gruix total dels envanets (relació amb el gruix total):
- Massís: >= 37,5%
- Calat: >= 30%
- Alleugerit: >= 20%
Les característiques següents han de complir amb els valors declarats pel fabricant, assajades segons la norma corresponent, dins del límit de tolerància indicat, en el seu cas:
Característiques essencials en peces per a ús en elements amb requisits estructurals:
- Resistència mitja a compressió (UNE-EN 772-1): >= 5 N/mm2, >= valor declarat pel fabricant, amb indicació de categoria I o II
- Adherència (UNE-EN 1052-3): >= valor declarat pel fabricant
- Contingut en sals solubles actives (UNE-EN 772-5): <= valor declarat pel fabricant, amb indicació de la seva categoria
Característiques essencials en peces per a ús en elements amb exigències davant el foc:
- Classe de reacció al foc: exigència en funció del contingut en massa o volum, de materials orgànics distribuïts de forma homogènia:
- Peces amb <= 1,0%: A1
- Peces amb > 1,0% (UNE-EN 13501-1)
Característiques essencials en peces per a ús en elements amb exigències acústiques:
- Tolerància en les dimensions (UNE-EN 772-16): <= valor declarat pel fabricant, amb indicació de la categoria
- Forma de la peça (UNE-EN 771-1)
- Especificacions dels forats: Disposició, volum, superfície, gruix dels envanets (UNE-EN 772-3)
- Densitat absoluta (UNE-EN 772-13):
- Tolerancia de la densitat (UNE-EN 772-13): El valor declarat pel fabricant ha d'estar dins dels límits següents en funció de la categoria.
- D1: <= 10%
- D2: <= 5%
- Dm: <= desviació declarada pel fabricant en %
Característiques essencials en peces per als usos previstos en l'apartat 4.1 del DB HE 1:
- Propietats tèrmiques (UNE-EN 1745)
- Permeabilitat al vapor d'aigua (UNE-EN 1745)
Els pinyols de calç no han de reduir la resistència de la peça (després de l'assaig reiteratiu sobre aigua en ebullició i la dessecació posterior a una temperatura de 105°C) en més de 10% si el maó és per a revestir i un 5% si es de cara vista, ni han de provocar més escrostonaments dels admesos un cop s'hagi submergit en aigua un temps mínim de 24 h.
PECES LD:
Les característiques següents han de complir amb els valors declarats pel fabricant, assajades segons la norma corresponent, dins del límit de tolerància indicat, en el seu cas:
Característiques essencials:
- Per a ús de cara vista o amb protecció de morter de capa fina:
- Durabilitat (resistència gel/desgel)
Característiques essencials en peces per a ús en elements amb requisits estructurals:
- Per a peces perforades horitzontalment amb una dimensió >= 400 mm i envanets exteriors < a 12 mm que hagin d'anar revestides amb un lliscat:
- Expansió per humitat (UNE-EN 772-19)
- Per a ús de cara vista o amb protecció de morter de capa fina:
- Contingut en sals solubles actives (UNE-EN 772-5): El valor declarat pel fabricant ha d'estar dins dels límits especificats a l'UNE-EN 771-1 en funció de la categoria
Característiques essencials en peces per a ús en elements amb exigències acústiques:
- Densitat aparent (UNE-EN 772-13): <= 1000 kg/m3
PECES HD:
Les característiques següents han de complir amb els valors declarats pel fabricant, assajades segons la norma corresponent, dins del límit de tolerància indicat, en el seu cas:
Característiques essencials:
- Durabilitat (resistència gel/desgel): Indicació de la categoria en funció del grau d'exposició
Característiques essencials en peces per a ús en elements amb requisits estructurals:
- Expansió per humitat (UNE-EN 772-19)
- Per a ús de cara vista o amb protecció de morter de capa fina:
- Contingut en sals solubles actives (UNE-EN 772-5): El valor declarat pel fabricant ha d'estar dins dels límits especificats a l'UNE-EN 771-1 en funció de la categoria
Característiques essencials en peces per a ús en elements amb exigències acústiques:
- Densitat aparent (UNE-EN 772-13): >= 1000 kg/m3

Característiques essencials en peces per a ús en cara vista o en barreres anticapil·laritat:
- Absorció d'aigua: <= valor declarat pel fabricant
- Cara vista (UNE-EN 771-1)
- Barreres anticapil.laritat (UNE-EN 772-7)

Característiques complementàries:
- Succió immersió 60 ±2 s (UNE-EN 772-11) : <= valor declarat pel fabricant

2.- CONDICIONS DE SUBMINISTRAMENT I EMMAGATZEMATGE

Subministrament: Empaquetats sobre palets, de manera no totalment hermètica.

Emmagatzematge: De manera que no es trenquin o s'escantonin. No han d'estar en contacte amb terres que continguin solucions salines, ni amb productes que puguin modificar les seves característiques (cendres, fertilitzants, greixos, etc.).

3.- UNITAT I CRITERI D'AMIDAMENT

Unitat d'amidament: la indicada a la descripció de l'element

Criteri d'amidament: quantitat necessària subministrada a l'obra

4.- NORMATIVA DE COMPLIMENT OBLIGATORI

UNE-EN 771-1:2003 Especificaciones de piezas para fábrica de albañilería. Parte 1: Piezas de arcilla cocida.

UNE-EN 771-1:2003/A1:2006 Especificaciones de piezas para fábrica de albañilería. Parte 1: Piezas de arcilla cocida.

Documento Básico de Seguridad estructural Fábrica DB-SE-F, parte II del CTE, aprobado por el Real Decreto 314/2006.

5.- CONDICIONS DE CONTROL DE RECEPCIÓ

CONDICIONS DE MARCATGE I CONTROL DE LA DOCUMENTACIÓ:

Si el material ha de ser component del full principal del tancament exterior d'un edifici, el fabricant ha de declarar els valors de les propietats hídriques següents, d'acord amb l'especificat en l'apartat 4.1 del DB HS 1:
- Absorció d'aigua per capil·laritat
- Succió o tasa d'absorció d'aigua inicial (kg/m2.min)
- Absorció d'aigua a llarg termini o per immersió total (% o g/m3)

El subministrador ha de posar a disposició de la DF en el cas que aquesta ho sol·liciti, la documentació següent, que acredita el marcatge CE, segons el sistema d'avaluació de conformitat aplicable, d'acord amb el que disposa l'apartat 7.2.1 del CTE:
- Productes per a murs, pilars i particions (peces Categoria I*). * Peces amb una resistència a compressió declarada amb una probabilitat d'error inferior o igual al 5%. Es pot determinar amb el valor mitjà o amb el valor característic:
- Sistema 2+: Declaració de Prestacions
- Productes per a murs, pilars i particions (peces Categoria II**). ** Peces amb una resistència a compressió declarada amb una probabilitat d'error superior al 5%. Es pot determinar amb el valor mitjà o amb el valor característic:
- Sistema 4: Declaració de Prestacions

A l'embalatge o a l'albarà de lliurament han de constar-hi les dades següents:
- Classificació segons DB-SE-F (Taula 4.1)
- Marcatge CE de conformitat amb el que disposa el Reial Decret 1328/1995, de 28 de juliol. El símbol normalitzat del marcatge CE s'ha d'acompanyar de la següent informació:
- Numero d'identificació del organisme notificat (només per al sistema 2+)
- Marca del fabricant i lloc d'origen
- Dos últims dígits del any en que s'ha imprès el marcat CE.
- Número del certificat de conformitat del control de producció a fàbrica, en el seu cas
- Referència a la norma EN 771-1
- Descripció de producte: nom generic, material, dimensions, .. i ús al que va destinat.
- Informació de les característiques essencials segons annex ZA de l'UNE-EN 771-1

OPERACIONS DE CONTROL:

El control de recepció de material verificarà que les característiques dels materials són coincidents amb l'establert en la DT. Aquest control ha de complir l'especificat en l'apartat 7.2 del CTE.

Control de documentació: documents d'origen (full de subministrament i etiquetat), certificat de garantia del fabricant, en el seu cas, (signat per persona física) i els documents de conformitat o autoritzacions administratives exigides, inclòs la documentació corresponent al marcatge CE quan sigui pertinent.

Control mitjançant distintius de qualitat i avaluacions d'idoneïtat: En el cas que el fabricant disposi de marques de qualitat, ha d'aportar-ne la documentació corresponent.

Control de recepció mitjançant assaigs: Si el material disposa d'una marca legalment reconeguda a un país de la CEE (Marcatge CE, AENOR, etc.) es podrà prescindir dels assaigs de control de recepció de les característiques del material garantides per la marca; i la DF sol·licitarà en aquest cas, els resultats dels assaigs corresponents al subministrament rebut. En qualsevol cas, la DF podrà sol·licitar assaigs de control de recepció si ho creu convenient.

Les peces de categoria I tindran una resistència declarada. El fabricant aportarà la documentació que acrediti que el valor declarat de la resistència a compressió s'obtingui segons estableix l'UNE-EN 771-3 i assajades segons l'UNE-EN 772-1, i l'existència d'un pla de control de producció industrial que doni garanties.

Les peces de categoria II tindran una resistència a compressió declarada igual al valor mig obtingut en assaig segons UNE-EN 772-1, tot i que el nivell de confiança pot resultar inferior al 95%.

En el cas que es realitzi el control mitjançant assaigs, s'ha de fer les comprovacions següents:

- Abans de començar l'obra de cada 45000 unitats que arribin a l'obra, s'ha de determinar la resistència a la compressió d'una mostra de 6 maons, segons la norma UNE-EN 772-1.
CRITERIS DE PRESA DE MOSTRES:
S'han de seguir les instruccions de la DF i els criteris de les normes de procediment indicades en cada assaig.
INTERPRETACIÓ DE RESULTATS I ACTUACIONS EN CAS D'INCOMPLIMENT:
Si en els terminis establerts al començar l'obra no es fa l'entrega dels certificats de qualitat del fabricant, es realitzarà una sèrie completa d'assaigs sobre el material rebut a càrrec del Contractista.
En general, els resultats dels assaigs sobre totes les peces de les mostres han de complir les condicions especificades.
En el cas de la resistència a compressió, el valor a comparar amb l'especificació s'obtindrà amb la fórmula: Rck = Rc - 1,64 s, essent:
- s: Desviació típica (n-1), s ^2 = (Rci  Rc) ^2/(n-1)
- Rc:  Valor mig de les resistències de les provetes
- Rci:  Valor de resistència de cada proveta
- n:  Nombre de provetes assajades
En cas d'incompliment en un assaig, es repetirà, a càrrec del contractista, sobre el doble numero de mostres del mateix lot, acceptant-ne aquest, quan els resultats obtinguts siguin conformes a les especificacions exigides.
- En element estructural incloure la verificació:
- En el cas de l'assaig de massa, es prendrà com a resultat el valor mig de les 6 determinacions realitzades.

---

**B0 -  MATERIALS BÀSICS**
**B0F -  MATERIALS BÀSICS DE CERÀMICA**
**B0F1 -  MAONS CERÀMICS**
**B0F14- - MAÓ MASSÍS D'ELABORACIÓ MANUAL**

0.- ELEMENTS QUE CONTEMPLA EL PLEC

B0F14-06HO.

1.- DEFINICIÓ I CONDICIONS DELS ELEMENTS
Peces d'argila cuita utilitzades en el ram de paleta (façanes vistes o revestides, estructures portants i no portants, murs i divisòries interiors, tant a edificació com a enginyeria civil)
S'han considerat els tipus següents:
En funció de la densitat aparent:
- Peces LD, amb una densitat aparent menor o igual a 1000 kg/m3, per a parets revestides
- Peces HD, peces per a elements sense revestir o per a revestir i amb una densitat aparent  més gran de 1000 kg/m3
En funció del nivell de confiança de les peces respecte a la resistència a la compressió:
- Peces de categoria I: peces amb una resistència a compressió declarada amb probabilitat de no assolir-se inferior al 5%.
- Peces de categoria II: peces que no compleixen el nivell de confiança especificat per la categoria I.
En funció del volum i disposició de forats:
- Peces massisses
- Peces calades
- Peces alleugerides
- Peces foradades
CARACTERÍSTIQUES GENERALS:
Les peces han de presentar regularitat de dimensions i de forma.
No ha de tenir esquerdes, forats, exfoliacions, ni escrostonaments d'arestes.
Si és de cara vista no ha de tenir imperfeccions, taques, cremades, etc. i la uniformitat de color en el maó i en el conjunt de les remeses ha de complir les condicions subjectives requerides per la DF.
La disposició dels forats ha de ser de manera que no hi hagi risc de que apareguin fissures en els envanets i parets de la peça durant la seva manipulació o col·locació.
Ha de tenir una textura uniforme. Està suficientment cuit si s'aprecia un so agut en ser colpejat i un color uniforme en fracturar-se.
El fabricant ha de declarar la dimensions nominals de les peces en mil·límetres i en l'ordre de llarg, ample i alt.
Volum de forats:
- Massís:  <= 25%
- Calat:  <= 45%
- Alleugerit:  <= 55%
- Foradat:  <= 70%
Volum de cada forat:  <= 12,5%
Gruix total dels envanets (relació amb el gruix total):

- Massís: >= 37,5%
- Calat: >= 30%
- Alleugerit: >= 20%

Les característiques següents han de complir amb els valors declarats pel fabricant, assajades segons la norma corresponent, dins del límit de tolerància indicat, en el seu cas:
Característiques essencials en peces per a ús en elements amb requisits estructurals:
- Resistència mitja a compressió (UNE-EN 772-1): >= 5 N/mm2, >= valor declarat pel fabricant, amb indicació de categoria I o II
- Adherència (UNE-EN 1052-3): >= valor declarat pel fabricant
- Contingut en sals solubles actives (UNE-EN 772-5): <= valor declarat pel fabricant, amb indicació de la seva categoria

Característiques essencials en peces per a ús en elements amb exigències davant el foc:
- Classe de reacció al foc: exigència en funció del contingut en massa o volum, de materials orgànics distribuïts de forma homogènia:
- Peces amb <= 1,0%: A1
- Peces amb > 1,0% (UNE-EN 13501-1)

Característiques essencials en peces per a ús en elements amb exigències acústiques:
- Tolerància en les dimensions (UNE-EN 772-16): <= valor declarat pel fabricant, amb indicació de la categoria
- Forma de la peça (UNE-EN 771-1)
- Especificacions dels forats: Disposició, volum, superfície, gruix dels envanets (UNE-EN 772-3)
- Densitat absoluta (UNE-EN 772-13):
- Tolerancia de la densitat (UNE-EN 772-13): El valor declarat pel fabricant ha d'estar dins dels límits següents en funció de la categoria.
- D1: <= 10%
- D2: <= 5%
- Dm: <= desviació declarada pel fabricant en %

Característiques essencials en peces per als usos previstos en l'apartat 4.1 del DB HE 1:
- Propietats tèrmiques (UNE-EN 1745)
- Permeabilitat al vapor d'aigua (UNE-EN 1745)

Els pinyols de calç no han de reduir la resistència de la peça (després de l'assaig reiteratiu sobre aigua en ebullició i la dessecació posterior a una temperatura de 105°C) en més de 10% si el maó és per a revestir i un 5% si es de cara vista, ni han de provocar més escrostonaments dels admesos un cop s'hagi submergit en aigua un temps mínim de 24 h.
PECES LD:
Les característiques següents han de complir amb els valors declarats pel fabricant, assajades segons la norma corresponent, dins del límit de tolerància indicat, en el seu cas:
Característiques essencials:
- Per a ús de cara vista o amb protecció de morter de capa fina:
- Durabilitat (resistència gel/desgel)

Característiques essencials en peces per a ús en elements amb requisits estructurals:
- Per a peces perforades horitzontalment amb una dimensió >= 400 mm i envanets exteriors < a 12 mm que hagin d'anar revestides amb un lliscat:
- Expansió per humitat (UNE-EN 772-19)
- Per a ús de cara vista o amb protecció de morter de capa fina:
- Contingut en sals solubles actives (UNE-EN 772-5): El valor declarat pel fabricant ha d'estar dins dels límits especificats a l'UNE-EN 771-1 en funció de la categoria

Característiques essencials en peces per a ús en elements amb exigències acústiques:
- Densitat aparent (UNE-EN 772-13): <= 1000 kg/m3

PECES HD:
Les característiques següents han de complir amb els valors declarats pel fabricant, assajades segons la norma corresponent, dins del límit de tolerància indicat, en el seu cas:
Característiques essencials:
- Durabilitat (resistència gel/desgel): Indicació de la categoria en funció del grau d'exposició

Característiques essencials en peces per a ús en elements amb requisits estructurals:
- Expansió per humitat (UNE-EN 772-19)
- Per a ús de cara vista o amb protecció de morter de capa fina:
- Contingut en sals solubles actives (UNE-EN 772-5): El valor declarat pel fabricant ha d'estar dins dels límits especificats a l'UNE-EN 771-1 en funció de la categoria

Característiques essencials en peces per a ús en elements amb exigències acústiques:
- Densitat aparent (UNE-EN 772-13): >= 1000 kg/m3

Característiques essencials en peces per a ús en cara vista o en barreres anticapil·laritat:
- Absorció d'aigua: <= valor declarat pel fabricant
- Cara vista (UNE-EN 771-1)
- Barreres anticapil.laritat (UNE-EN 772-7)

Característiques complementàries:
- Succió immersió 60 ±2 s (UNE-EN 772-11) : <= valor declarat pel fabricant

2.- CONDICIONS DE SUBMINISTRAMENT I EMMAGATZEMATGE

Subministrament: Empaquetats sobre palets, de manera no totalment hermètica.
Emmagatzematge: De manera que no es trenquin o s'escantonin. No han d'estar en contacte amb terres que continguin solucions salines, ni amb productes que puguin modificar les seves característiques (cendres, fertilitzants, greixos, etc.).

3.- UNITAT I CRITERI D'AMIDAMENT

Unitat d'amidament: la indicada a la descripció de l'element
Criteri d'amidament: quantitat necessària subministrada a l'obra

4.- NORMATIVA DE COMPLIMENT OBLIGATORI

UNE-EN 771-1:2003 Especificaciones de piezas para fábrica de albañilería. Parte 1: Piezas de arcilla cocida.
UNE-EN 771-1:2003/A1:2006 Especificaciones de piezas para fábrica de albañilería. Parte 1: Piezas de arcilla cocida.
Documento Básico de Seguridad estructural Fábrica DB-SE-F, parte II del CTE, aprobado por el Real Decreto 314/2006.

5.- CONDICIONS DE CONTROL DE RECEPCIÓ

CONDICIONS DE MARCATGE I CONTROL DE LA DOCUMENTACIÓ:
Si el material ha de ser component del full principal del tancament exterior d'un edifici, el fabricant ha de declarar els valors de les propietats hídriques següents, d'acord amb l'especificat en l'apartat 4.1 del DB HS 1:
- Absorció d'aigua per capil·laritat
- Succió o tasa d'absorció d'aigua inicial (kg/m2.min)
- Absorció d'aigua a llarg termini o per immersió total (% o g/m3)

El subministrador ha de posar a disposició de la DF en el cas que aquesta ho sol·liciti, la documentació següent, que acredita el marcatge CE, segons el sistema d'avaluació de conformitat aplicable, d'acord amb el que disposa l'apartat 7.2.1 del CTE:
- Productes per a murs, pilars i particions (peces Categoria I*). * Peces amb una resistència a compressió declarada amb una probabilitat d'error inferior o igual al 5%. Es pot determinar amb el valor mitjà o amb el valor característic:
- Sistema 2+: Declaració de Prestacions
- Productes per a murs, pilars i particions (peces Categoria II**). ** Peces amb una resistència a compressió declarada amb una probabilitat d'error superior al 5%. Es pot determinar amb el valor mitjà o amb el valor característic:
- Sistema 4: Declaració de Prestacions

A l'embalatge o a l'albarà de lliurament han de constar-hi les dades següents:
- Classificació segons DB-SE-F (Taula 4.1)
- Marcatge CE de conformitat amb el que disposa el Reial Decret 1328/1995, de 28 de juliol. El símbol normalitzat del marcatge CE s'ha d'acompanyar de la següent informació:
- Numero d'identificació del organisme notificat (només per al sistema 2+)
- Marca del fabricant i lloc d'origen
- Dos últims dígits del any en que s'ha imprès el marcat CE.
- Número del certificat de conformitat del control de producció a fàbrica, en el seu cas
- Referència a la norma EN 771-1
- Descripció de producte: nom generic, material, dimensions, .. i ús al que va destinat.
- Informació de les característiques essencials segons annex ZA de l'UNE-EN 771-1

OPERACIONS DE CONTROL:
El control de recepció de material verificarà que les característiques dels materials són coincidents amb l'establert en la DT.
Aquest control ha de complir l'especificat en l'apartat 7.2 del CTE.
Control de documentació: documents d'origen (full de subministrament i etiquetat), certificat de garantia del fabricant, en el seu cas, (signat per persona física) i els documents de conformitat o autoritzacions administratives exigides, inclòs la documentació corresponent al marcatge CE quan sigui pertinent.
Control mitjançant distintius de qualitat i avaluacions d'idoneïtat: En el cas que el fabricant disposi de marques de qualitat, ha d'aportar-ne la documentació corresponent.
Control de recepció mitjançant assaigs: Si el material disposa d'una marca legalment reconeguda a un país de la CEE (Marcatge CE, AENOR, etc.) es podrà prescindir dels assaigs de control de recepció de les característiques del material garantides per la marca; i la DF sol·licitarà en aquest cas, els resultats dels assaigs corresponents al subministrament rebut. En qualsevol cas, la DF podrà sol·licitar assaigs de control de recepció si ho creu convenient.
Les peces de categoria I tindran una resistència declarada. El fabricant aportarà la documentació que acrediti que el valor declarat de la resistència a compressió s'obtingui segons estableix l'UNE-EN 771-3 i assajades segons l'UNE-EN 772-1, i l'existència d'un pla de control de producció industrial que doni garanties.
Les peces de categoria II tindran una resistència a compressió declarada igual al valor mig obtingut en assaig segons UNE-EN 772-1, tot i que el nivell de confiança pot resultar inferior al 95%.
En el cas que es realitzi el control mitjançant assaigs, s'ha de fer les comprovacions següents:
- Abans de començar l'obra de cada 45000 unitats que arribin a l'obra, s'ha de determinar la resistència a la compressió d'una mostra de 6 maons, segons la norma UNE-EN 772-1.

CRITERIS DE PRESA DE MOSTRES:
S'han de seguir les instruccions de la DF i els criteris de les normes de procediment indicades en cada assaig.

INTERPRETACIÓ DE RESULTATS I ACTUACIONS EN CAS D'INCOMPLIMENT:
Si en els terminis establerts al començar l'obra no es fa l'entrega dels certificats de qualitat del fabricant, es realitzarà una sèrie completa d'assaigs sobre el material rebut a càrrec del Contractista.
En general, els resultats dels assaigs sobre totes les peces de les mostres han de complir les condicions especificades.
En el cas de la resistència a compressió, el valor a comparar amb l'especificació s'obtindrà amb la fórmula: Rck = Rc - 1,64 s, essent:
- s: Desviació típica (n-1), s ^2 = (Rci  Rc) ^2/(n-1)
- Rc:  Valor mig de les resistències de les provetes
- Rci:  Valor de resistència de cada proveta
- n:  Nombre de provetes assajades
En cas d'incompliment en un assaig, es repetirà, a càrrec del contractista, sobre el doble numero de mostres del mateix lot, acceptant-ne aquest, quan els resultats obtinguts siguin conformes a les especificacions exigides.
- En element estructural incloure la verificació:
- En el cas de l'assaig de massa, es prendrà com a resultat el valor mig de les 6 determinacions realitzades.

---

**B0 -  MATERIALS BÀSICS**
**B0F -  MATERIALS BÀSICS DE CERÀMICA**
**B0F1 -  MAONS CERÀMICS**
**B0F19- - TOTXANA**

0.- ELEMENTS QUE CONTEMPLA EL PLEC

B0F19-1323.

1.- DEFINICIÓ I CONDICIONS DELS ELEMENTS
Peces d'argila cuita utilitzades en el ram de paleta (façanes vistes o revestides, estructures portants i no portants, murs i divisòries interiors, tant a edificació com a enginyeria civil)
S'han considerat els tipus següents:
En funció de la densitat aparent:
- Peces LD, amb una densitat aparent menor o igual a 1000 kg/m3, per a parets revestides
- Peces HD, peces per a elements sense revestir o per a revestir i amb una densitat aparent  més gran de 1000 kg/m3
En funció del nivell de confiança de les peces respecte a la resistència a la compressió:
- Peces de categoria I: peces amb una resistència a compressió declarada amb probabilitat de no assolir-se inferior al 5%.
- Peces de categoria II: peces que no compleixen el nivell de confiança especificat per la categoria I.
En funció del volum i disposició de forats:
- Peces massisses
- Peces calades
- Peces alleugerides
- Peces foradades
CARACTERÍSTIQUES GENERALS:
Maó amb forats a la testa, obtingut per un procés d'extrussió mecànica i cocció d'una pasta argilosa i, eventualment, d'altres matèries.
Les peces han de presentar regularitat de dimensions i de forma.
No ha de tenir esquerdes, forats, exfoliacions, ni escrostonaments d'arestes.
Si és de cara vista no ha de tenir imperfeccions, taques, cremades, etc. i la uniformitat de color en el maó i en el conjunt de les remeses ha de complir les condicions subjectives requerides per la DF.
La disposició dels forats ha de ser de manera que no hi hagi risc de que apareguin fissures en els envanets i parets de la peça durant la seva manipulació o col·locació.
Ha de tenir una textura uniforme. Està suficientment cuit si s'aprecia un so agut en ser colpejat i un color uniforme en fracturar-se.
El fabricant ha de declarar la dimensions nominals de les peces en mil·límetres i en l'ordre de llarg, ample i alt.
Volum de forats:
- Massís:  <= 25%
- Calat:  <= 45%
- Alleugerit:  <= 55%
- Foradat:  <= 70%
Volum de cada forat:  <= 12,5%
Gruix total dels envanets (relació amb el gruix total):
- Massís:  >= 37,5%
- Calat:  >= 30%

- Alleugerit: >= 20%
Les característiques següents han de complir amb els valors declarats pel fabricant, assajades segons la norma corresponent, dins del límit de tolerància indicat, en el seu cas:
Característiques essencials en peces per a ús en elements amb requisits estructurals:
- Resistència mitja a compressió (UNE-EN 772-1): >= 5 N/mm2, >= valor declarat pel fabricant, amb indicació de categoria I o II
- Adherència (UNE-EN 1052-3): >= valor declarat pel fabricant
- Contingut en sals solubles actives (UNE-EN 772-5): <= valor declarat pel fabricant, amb indicació de la seva categoria
Característiques essencials en peces per a ús en elements amb exigències davant el foc:
- Classe de reacció al foc: exigència en funció del contingut en massa o volum, de materials orgànics distribuïts de forma homogènia:
- Peces amb <= 1,0%: A1
- Peces amb > 1,0% (UNE-EN 13501-1)
Característiques essencials en peces per a ús en elements amb exigències acústiques:
- Tolerància en les dimensions (UNE-EN 772-16): <= valor declarat pel fabricant, amb indicació de la categoria
- Forma de la peça (UNE-EN 771-1)
- Especificacions dels forats: Disposició, volum, superfície, gruix dels envanets (UNE-EN 772-3)
- Densitat absoluta (UNE-EN 772-13):
- Tolerancia de la densitat (UNE-EN 772-13): El valor declarat pel fabricant ha d'estar dins dels límits següents en funció de la categoria.
- D1: <= 10%
- D2: <= 5%
- Dm: <= desviació declarada pel fabricant en %
Característiques essencials en peces per als usos previstos en l'apartat 4.1 del DB HE 1:
- Propietats tèrmiques (UNE-EN 1745)
- Permeabilitat al vapor d'aigua (UNE-EN 1745)
Els pinyols de calç no han de reduir la resistència de la peça (després de l'assaig reiteratiu sobre aigua en ebullició i la dessecació posterior a una temperatura de 105°C) en més de 10% si el maó és per a revestir i un 5% si es de cara vista, ni han de provocar més escrostonaments dels admesos un cop s'hagi submergit en aigua un temps mínim de 24 h.
PECES LD:
Les característiques següents han de complir amb els valors declarats pel fabricant, assajades segons la norma corresponent, dins del límit de tolerància indicat, en el seu cas:
Característiques essencials:
- Per a ús de cara vista o amb protecció de morter de capa fina:
- Durabilitat (resistència gel/desgel)
Característiques essencials en peces per a ús en elements amb requisits estructurals:
- Per a peces perforades horitzontalment amb una dimensió >= 400 mm i envanets exteriors < a 12 mm que hagin d'anar revestides amb un lliscat:
- Expansió per humitat (UNE-EN 772-19)
- Per a ús de cara vista o amb protecció de morter de capa fina:
- Contingut en sals solubles actives (UNE-EN 772-5): El valor declarat pel fabricant ha d'estar dins dels límits especificats a l'UNE-EN 771-1 en funció de la categoria
Característiques essencials en peces per a ús en elements amb exigències acústiques:
- Densitat aparent (UNE-EN 772-13): <= 1000 kg/m3
PECES HD:
Les característiques següents han de complir amb els valors declarats pel fabricant, assajades segons la norma corresponent, dins del límit de tolerància indicat, en el seu cas:
Característiques essencials:
- Durabilitat (resistència gel/desgel): Indicació de la categoria en funció del grau d'exposició
Característiques essencials en peces per a ús en elements amb requisits estructurals:
- Expansió per humitat (UNE-EN 772-19)
- Per a ús de cara vista o amb protecció de morter de capa fina:
- Contingut en sals solubles actives (UNE-EN 772-5): El valor declarat pel fabricant ha d'estar dins dels límits especificats a l'UNE-EN 771-1 en funció de la categoria
Característiques essencials en peces per a ús en elements amb exigències acústiques:
- Densitat aparent (UNE-EN 772-13): >= 1000 kg/m3
Característiques essencials en peces per a ús en cara vista o en barreres anticapil·laritat:
- Absorció d'aigua: <= valor declarat pel fabricant
- Cara vista (UNE-EN 771-1)
- Barreres anticapil.laritat (UNE-EN 772-7)
Característiques complementàries:
- Succió immersió 60 ±2 s (UNE-EN 772-11) : <= valor declarat pel fabricant

2.- CONDICIONS DE SUBMINISTRAMENT I EMMAGATZEMATGE
Subministrament: Empaquetats sobre palets, de manera no totalment hermètica.
Emmagatzematge: De manera que no es trenquin o s'escantonin. No han d'estar en contacte amb terres que continguin solucions salines, ni amb productes que puguin modificar les seves característiques (cendres, fertilitzants, greixos, etc.).
3.- UNITAT I CRITERI D'AMIDAMENT
Unitat d'amidament: la indicada a la descripció de l'element
Criteri d'amidament: quantitat necessària subministrada a l'obra
4.- NORMATIVA DE COMPLIMENT OBLIGATORI
UNE-EN 771-1:2003 Especificaciones de piezas para fábrica de albañilería. Parte 1: Piezas de arcilla cocida.
UNE-EN 771-1:2003/A1:2006 Especificaciones de piezas para fábrica de albañilería. Parte 1: Piezas de arcilla cocida.
Documento Básico de Seguridad estructural Fábrica DB-SE-F, parte II del CTE, aprobado por el Real Decreto 314/2006.
5.- CONDICIONS DE CONTROL DE RECEPCIÓ
CONDICIONS DE MARCATGE I CONTROL DE LA DOCUMENTACIÓ:
Si el material ha de ser component del full principal del tancament exterior d'un edifici, el fabricant ha de declarar els valors de les propietats hídriques següents, d'acord amb l'especificat en l'apartat 4.1 del DB HS 1:
- Absorció d'aigua per capil·laritat
- Succió o tasa d'absorció d'aigua inicial (kg/m2.min)
- Absorció d'aigua a llarg termini o per immersió total (% o g/m3)
El subministrador ha de posar a disposició de la DF en el cas que aquesta ho sol·liciti, la documentació següent, que acredita el marcatge CE, segons el sistema d'avaluació de conformitat aplicable, d'acord amb el que disposa l'apartat 7.2.1 del CTE:
- Productes per a murs, pilars i particions (peces Categoria I*). * Peces amb una resistència a compressió declarada amb una probabilitat d'error inferior o igual al 5%. Es pot determinar amb el valor mitjà o amb el valor característic:
- Sistema 2+: Declaració de Prestacions
- Productes per a murs, pilars i particions (peces Categoria II**). ** Peces amb una resistència a compressió declarada amb una probabilitat d'error superior al 5%. Es pot determinar amb el valor mitjà o amb el valor característic:
- Sistema 4: Declaració de Prestacions
A l'embalatge o a l'albarà de lliurament han de constar-hi les dades següents:
- Classificació segons DB-SE-F (Taula 4.1)
- Marcatge CE de conformitat amb el que disposa el Reial Decret 1328/1995, de 28 de juliol. El símbol normalitzat del marcatge CE s'ha d'acompanyar de la següent informació:
- Numero d'identificació del organisme notificat (només per al sistema 2+)
- Marca del fabricant i lloc d'origen
- Dos últims dígits del any en que s'ha imprès el marcat CE.
- Número del certificat de conformitat del control de producció a fàbrica, en el seu cas
- Referència a la norma EN 771-1
- Descripció de producte: nom generic, material, dimensions, .. i ús al que va destinat.
- Informació de les característiques essencials segons annex ZA de l'UNE-EN 771-1
OPERACIONS DE CONTROL:
El control de recepció de material verificarà que les característiques dels materials són coincidents amb l'establert en la DT. Aquest control ha de complir l'especificat en l'apartat 7.2 del CTE.
Control de documentació: documents d'origen (full de subministrament i etiquetat), certificat de garantia del fabricant, en el seu cas, (signat per persona física) i els documents de conformitat o autoritzacions administratives exigides, inclòs la documentació corresponent al marcatge CE quan sigui pertinent.
Control mitjançant distintius de qualitat i avaluacions d'idoneïtat: En el cas que el fabricant disposi de marques de qualitat, ha d'aportar-ne la documentació corresponent.
Control de recepció mitjançant assaigs: Si el material disposa d'una marca legalment reconeguda a un país de la CEE (Marcatge CE, AENOR, etc.) es podrà prescindir dels assaigs de control de recepció de les característiques del material garantides per la marca; i la DF sol·licitarà en aquest cas, els resultats dels assaigs corresponents al subministrament rebut. En qualsevol cas, la DF podrà sol·licitar assaigs de control de recepció si ho creu convenient.
Les peces de categoria I tindran una resistència declarada. El fabricant aportarà la documentació que acrediti que el valor declarat de la resistència a compressió s'obtingui segons estableix l'UNE-EN 771-3 i assajades segons l'UNE-EN 772-1, i l'existència d'un pla de control de producció industrial que doni garanties.
Les peces de categoria II tindran una resistència a compressió declarada igual al valor mig obtingut en assaig segons UNE-EN 772-1, tot i que el nivell de confiança pot resultar inferior al 95%.
En el cas que es realitzi el control mitjançant assaigs, s'ha de fer les comprovacions següents:
- Abans de començar l'obra de cada 45000 unitats que arribin a l'obra, s'ha de determinar la resistència a la compressió d'una mostra de 6 maons, segons la norma UNE-EN 772-1.
CRITERIS DE PRESA DE MOSTRES:
S'han de seguir les instruccions de la DF i els criteris de les normes de procediment indicades en cada assaig.
INTERPRETACIÓ DE RESULTATS I ACTUACIONS EN CAS D'INCOMPLIMENT:
Si en els terminis establerts al començar l'obra no es fa l'entrega dels certificats de qualitat del fabricant, es realitzarà una sèrie

completa d'assaigs sobre el material rebut a càrrec del Contractista.
En general, els resultats dels assaigs sobre totes les peces de les mostres han de complir les condicions especificades.
En el cas de la resistència a compressió, el valor a comparar amb l'especificació s'obtindrà amb la fórmula: Rck = Rc - 1,64 s, essent:
- s: Desviació típica (n-1), s ^2 = (Rci  Rc) ^2/(n-1)
- Rc:  Valor mig de les resistències de les provetes
- Rci:  Valor de resistència de cada proveta
- n:  Nombre de provetes assajades
En cas d'incompliment en un assaig, es repetirà, a càrrec del contractista, sobre el doble numero de mostres del mateix lot, acceptant-ne aquest, quan els resultats obtinguts siguin conformes a les especificacions exigides.
- En element estructural incloure la verificació:
- En el cas de l'assaig de massa, es prendrà com a resultat el valor mig de les 6 determinacions realitzades.

---

**B0 -  MATERIALS BÀSICS**
**B0F -  MATERIALS BÀSICS DE CERÀMICA**
**B0F1 -  MAONS CERÀMICS**
**B0F1A- -  MAÓ CALAT**

0.- ELEMENTS QUE CONTEMPLA EL PLEC

B0F1A-077X.

1.- DEFINICIÓ I CONDICIONS DELS ELEMENTS
Peces d'argila cuita utilitzades en el ram de paleta (façanes vistes o revestides, estructures portants i no portants, murs i divisòries interiors, tant a edificació com a enginyeria civil)
S'han considerat els tipus següents:
En funció de la densitat aparent:
- Peces LD, amb una densitat aparent menor o igual a 1000 kg/m3, per a parets revestides
- Peces HD, peces per a elements sense revestir o per a revestir i amb una densitat aparent  més gran de 1000 kg/m3
En funció del nivell de confiança de les peces respecte a la resistència a la compressió:
- Peces de categoria I: peces amb una resistència a compressió declarada amb probabilitat de no assolir-se inferior al 5%.
- Peces de categoria II: peces que no compleixen el nivell de confiança especificat per la categoria I.
En funció del volum i disposició de forats:
- Peces massisses
- Peces calades
- Peces alleugerides
- Peces foradades
CARACTERÍSTIQUES GENERALS:
Les peces han de presentar regularitat de dimensions i de forma.
No ha de tenir esquerdes, forats, exfoliacions, ni escrostonaments d'arestes.
Si és de cara vista no ha de tenir imperfeccions, taques, cremades, etc. i la uniformitat de color en el maó i en el conjunt de les remeses ha de complir les condicions subjectives requerides per la DF.
La disposició dels forats ha de ser de manera que no hi hagi risc de que apareguin fissures en els envanets i parets de la peça durant la seva manipulació o col·locació.
Ha de tenir una textura uniforme. Està suficientment cuit si s'aprecia un so agut en ser colpejat i un color uniforme en fracturar-se.
El fabricant ha de declarar la dimensions nominals de les peces en mil·límetres i en l'ordre de llarg, ample i alt.
Volum de forats:
- Massís:  <= 25%
- Calat:  <= 45%
- Alleugerit:  <= 55%
- Foradat:  <= 70%
Volum de cada forat:  <= 12,5%
Gruix total dels envanets (relació amb el gruix total):
- Massís:  >= 37,5%
- Calat:  >= 30%
- Alleugerit:  >= 20%
Les característiques següents han de complir amb els valors declarats pel fabricant, assajades segons la norma corresponent, dins del límit de tolerància indicat, en el seu cas:
Característiques essencials en peces per a ús en elements amb requisits estructurals:

- Resistència mitja a compressió (UNE-EN 772-1): >= 5 N/mm2, >= valor declarat pel fabricant, amb indicació de categoria I o II
- Adherència (UNE-EN 1052-3): >= valor declarat pel fabricant
- Contingut en sals solubles actives (UNE-EN 772-5): <= valor declarat pel fabricant, amb indicació de la seva categoria

Característiques essencials en peces per a ús en elements amb exigències davant el foc:
- Classe de reacció al foc: exigència en funció del contingut en massa o volum, de materials orgànics distribuïts de forma homogènia:
- Peces amb <= 1,0%: A1
- Peces amb > 1,0% (UNE-EN 13501-1)

Característiques essencials en peces per a ús en elements amb exigències acústiques:
- Tolerància en les dimensions (UNE-EN 772-16): <= valor declarat pel fabricant, amb indicació de la categoria
- Forma de la peça (UNE-EN 771-1)
- Especificacions dels forats: Disposició, volum, superfície, gruix dels envanets (UNE-EN 772-3)
- Densitat absoluta (UNE-EN 772-13):
- Tolerancia de la densitat (UNE-EN 772-13): El valor declarat pel fabricant ha d'estar dins dels límits següents en funció de la categoria.
- D1: <= 10%
- D2: <= 5%
- Dm: <= desviació declarada pel fabricant en %

Característiques essencials en peces per als usos previstos en l'apartat 4.1 del DB HE 1:
- Propietats tèrmiques (UNE-EN 1745)
- Permeabilitat al vapor d'aigua (UNE-EN 1745)

Els pinyols de calç no han de reduir la resistència de la peça (després de l'assaig reiteratiu sobre aigua en ebullició i la dessecació posterior a una temperatura de 105°C) en més de 10% si el maó és per a revestir i un 5% si es de cara vista, ni han de provocar més escrostonaments dels admesos un cop s'hagi submergit en aigua un temps mínim de 24 h.

PECES LD:

Les característiques següents han de complir amb els valors declarats pel fabricant, assajades segons la norma corresponent, dins del límit de tolerància indicat, en el seu cas:

Característiques essencials:
- Per a ús de cara vista o amb protecció de morter de capa fina:
- Durabilitat (resistència gel/desgel)

Característiques essencials en peces per a ús en elements amb requisits estructurals:
- Per a peces perforades horitzontalment amb una dimensió >= 400 mm i envanets exteriors < a 12 mm que hagin d'anar revestides amb un lliscat:
- Expansió per humitat (UNE-EN 772-19)
- Per a ús de cara vista o amb protecció de morter de capa fina:
- Contingut en sals solubles actives (UNE-EN 772-5): El valor declarat pel fabricant ha d'estar dins dels límits especificats a l'UNE-EN 771-1 en funció de la categoria

Característiques essencials en peces per a ús en elements amb exigències acústiques:
- Densitat aparent (UNE-EN 772-13): <= 1000 kg/m3

PECES HD:

Les característiques següents han de complir amb els valors declarats pel fabricant, assajades segons la norma corresponent, dins del límit de tolerància indicat, en el seu cas:

Característiques essencials:
- Durabilitat (resistència gel/desgel): Indicació de la categoria en funció del grau d'exposició

Característiques essencials en peces per a ús en elements amb requisits estructurals:
- Expansió per humitat (UNE-EN 772-19)
- Per a ús de cara vista o amb protecció de morter de capa fina:
- Contingut en sals solubles actives (UNE-EN 772-5): El valor declarat pel fabricant ha d'estar dins dels límits especificats a l'UNE-EN 771-1 en funció de la categoria

Característiques essencials en peces per a ús en elements amb exigències acústiques:
- Densitat aparent (UNE-EN 772-13): >= 1000 kg/m3

Característiques essencials en peces per a ús en cara vista o en barreres anticapil·laritat:
- Absorció d'aigua: <= valor declarat pel fabricant
- Cara vista (UNE-EN 771-1)
- Barreres anticapil.laritat (UNE-EN 772-7)

Característiques complementàries:
- Succió immersió 60 ±2 s (UNE-EN 772-11) : <= valor declarat pel fabricant

2.- CONDICIONS DE SUBMINISTRAMENT I EMMAGATZEMATGE

Subministrament: Empaquetats sobre palets, de manera no totalment hermètica.

Emmagatzematge: De manera que no es trenquin o s'escantonin. No han d'estar en contacte amb terres que continguin solucions salines, ni amb productes que puguin modificar les seves característiques (cendres, fertilitzants, greixos, etc.).

3.- UNITAT I CRITERI D'AMIDAMENT
Unitat d'amidament: la indicada a la descripció de l'element
Criteri d'amidament: quantitat necessària subministrada a l'obra
4.- NORMATIVA DE COMPLIMENT OBLIGATORI
UNE-EN 771-1:2003 Especificaciones de piezas para fábrica de albañilería. Parte 1: Piezas de arcilla cocida.
UNE-EN 771-1:2003/A1:2006 Especificaciones de piezas para fábrica de albañilería. Parte 1: Piezas de arcilla cocida.
Documento Básico de Seguridad estructural Fábrica DB-SE-F, parte II del CTE, aprobado por el Real Decreto 314/2006.
5.- CONDICIONS DE CONTROL DE RECEPCIÓ
CONDICIONS DE MARCATGE I CONTROL DE LA DOCUMENTACIÓ:
Si el material ha de ser component del full principal del tancament exterior d'un edifici, el fabricant ha de declarar els valors de les propietats hídriques següents, d'acord amb l'especificat en l'apartat 4.1 del DB HS 1:
- Absorció d'aigua per capil·laritat
- Succió o tasa d'absorció d'aigua inicial (kg/m2.min)
- Absorció d'aigua a llarg termini o per immersió total (% o g/m3)
El subministrador ha de posar a disposició de la DF en el cas que aquesta ho sol·liciti, la documentació següent, que acredita el marcatge CE, segons el sistema d'avaluació de conformitat aplicable, d'acord amb el que disposa l'apartat 7.2.1 del CTE:
- Productes per a murs, pilars i particions (peces Categoria I*). * Peces amb una resistència a compressió declarada amb una probabilitat d'error inferior o igual al 5%. Es pot determinar amb el valor mitjà o amb el valor característic:
- Sistema 2+: Declaració de Prestacions
- Productes per a murs, pilars i particions (peces Categoria II**). ** Peces amb una resistència a compressió declarada amb una probabilitat d'error superior al 5%. Es pot determinar amb el valor mitjà o amb el valor característic:
- Sistema 4: Declaració de Prestacions
A l'embalatge o a l'albarà de lliurament han de constar-hi les dades següents:
- Classificació segons DB-SE-F (Taula 4.1)
- Marcatge CE de conformitat amb el que disposa el Reial Decret 1328/1995, de 28 de juliol. El símbol normalitzat del marcatge CE s'ha d'acompanyar de la següent informació:
- Numero d'identificació del organisme notificat (només per al sistema 2+)
- Marca del fabricant i lloc d'origen
- Dos últims dígits del any en que s'ha imprès el marcat CE.
- Número del certificat de conformitat del control de producció a fàbrica, en el seu cas
- Referència a la norma EN 771-1
- Descripció de producte: nom generic, material, dimensions, .. i ús al que va destinat.
- Informació de les característiques essencials segons annex ZA de l'UNE-EN 771-1
OPERACIONS DE CONTROL:
El control de recepció de material verificarà que les característiques dels materials són coincidents amb l'establert en la DT. Aquest control ha de complir l'especificat en l'apartat 7.2 del CTE.
Control de documentació: documents d'origen (full de subministrament i etiquetat), certificat de garantia del fabricant, en el seu cas, (signat per persona física) i els documents de conformitat o autoritzacions administratives exigides, inclòs la documentació corresponent al marcatge CE quan sigui pertinent.
Control mitjançant distintius de qualitat i avaluacions d'idoneïtat: En el cas que el fabricant disposi de marques de qualitat, ha d'aportar-ne la documentació corresponent.
Control de recepció mitjançant assaigs: Si el material disposa d'una marca legalment reconeguda a un país de la CEE (Marcatge CE, AENOR, etc.) es podrà prescindir dels assaigs de control de recepció de les característiques del material garantides per la marca; i la DF sol·licitarà en aquest cas, els resultats dels assaigs corresponents al subministrament rebut. En qualsevol cas, la DF podrà sol·licitar assaigs de control de recepció si ho creu convenient.
Les peces de categoria I tindran una resistència declarada. El fabricant aportarà la documentació que acrediti que el valor declarat de la resistència a compressió s'obtingui segons estableix l'UNE-EN 771-3 i assajades segons l'UNE-EN 772-1, i l'existència d'un pla de control de producció industrial que doni garanties.
Les peces de categoria II tindran una resistència a compressió declarada igual al valor mig obtingut en assaig segons UNE-EN 772-1, tot i que el nivell de confiança pot resultar inferior al 95%.
En el cas que es realitzi el control mitjançant assaigs, s'ha de fer les comprovacions següents:
- Abans de començar l'obra de cada 45000 unitats que arribin a l'obra, s'ha de determinar la resistència a la compressió d'una mostra de 6 maons, segons la norma UNE-EN 772-1.
CRITERIS DE PRESA DE MOSTRES:
S'han de seguir les instruccions de la DF i els criteris de les normes de procediment indicades en cada assaig.
INTERPRETACIÓ DE RESULTATS I ACTUACIONS EN CAS D'INCOMPLIMENT:
Si en els terminis establerts al començar l'obra no es fa l'entrega dels certificats de qualitat del fabricant, es realitzarà una sèrie completa d'assaigs sobre el material rebut a càrrec del Contractista.
En general, els resultats dels assaigs sobre totes les peces de les mostres han de complir les condicions especificades.
En el cas de la resistència a compressió, el valor a comparar amb l'especificació s'obtindrà amb la fórmula: Rck = Rc - 1,64 s, essent:

- s: Desviació típica (n-1), s ^2 = (Rci  Rc) ^2/(n-1)
- Rc:  Valor mig de les resistències de les provetes
- Rci:  Valor de resistència de cada proveta
- n:  Nombre de provetes assajades

En cas d'incompliment en un assaig, es repetirà, a càrrec del contractista, sobre el doble numero de mostres del mateix lot, acceptant-ne aquest, quan els resultats obtinguts siguin conformes a les especificacions exigides.
- En element estructural incloure la verificació:
- En el cas de l'assaig de massa, es prendrà com a resultat el valor mig de les 6 determinacions realitzades.

---

**B0 -  MATERIALS BÀSICS**
**B0F -  MATERIALS BÀSICS DE CERÀMICA**
**B0FG -  RAJOLES, CAIRONS I TOVES CERÀMIQUES**
**B0FG2- -  RAJOLA CERÀMICA**

0.- ELEMENTS QUE CONTEMPLA EL PLEC

B0FG2-0GP7,B0FG2-0GOW,B0FG2-0GMZ.

1.- DEFINICIÓ I CONDICIONS DELS ELEMENTS

Rajoles ceràmiques per a revestimets, verticals o horitzontals, obtingudes d'una pasta d'argila, silici, fundents i colorants, cuita.
S'han considerat les peces següents:
- Rajola de València (premsada i esmaltada del grup BIII)
- Rajola de gres extruït (peça esmaltada o sense esmaltar del grup AI o AII-a)
- Rajola de gres porcellànic (peça premsada i normalment sense esmaltar del grup BI-a)
- Rajola de gres premsat esmaltat (peça del grup BI-b o BII-a)

CARACTERÍSTIQUES GENERALS:
Les rajoles ceràmiques es classifiquen segons el mètode de fabricació :
- Mètode A, rajoles extruïdes.
- Mètode B, rajoles premsades en sec
- Mètode C, rajoles fabricades per altres mètodes.

Les rajoles ceràmiques es classifiquen en diferents grups segons l'absorció d'aigua (E):
- Grup I (E<=3%, baixa absorció d'aigua)
- Grup II (3%<E<=10%, absorció d'aigua mitja)
- Grup III ( E>10%), absorció d'aigua alta)

| MÈTODE DE FABRICACIÓ | GRUP I E<=3% | GRUP IIa 3%<E<=6% | GRUP IIb 6%<E<=10% | GRUP III E>10% |
|---|---|---|---|---|
| A EXTRUÏDES | Grup AI E<=3% | Grup AIIa-1 | Grup AIIb-1 | Grup AIII |
| | | Grup AIIa-2 | Grup AIIb-2 | |
| B PREMSADES EN SEC | Grup BI-a E<=0,5% | Grup BIIa | Grup BIIb | Grup BIII |
| | Grup BI-b | | | |

```
¦
¦                ¦ 0,5%<E<=3%  ¦                ¦                ¦
¦
+-------------------------------------------------------------------------------
+
```

Com a mínim el 95% de les rajoles han d'estar lliures de defectes visibles que puguin afectar l'aspecte d'una superfície més gran de rajola.
Ha de tenir un color i una textura uniformes a tota la superfície. Els angles i les arestes han de ser rectes i la cara vista plana.
Ha de complir les condicions requerides per la DF.
Toleràncies:
Totes aquestes toleràncies s'han de verificar segons l'UNE_EN ISO 10545-2.
- Grup AI-a, AI-b, AII-a1
- Llargària i amplària respecte a les dimensions de fabricació: ± 2%
- Gruix: ± 10%
- Rectitud de costats: ± 0,6%
- Planor: ± 1,5%
- Ortogonalitat: ± 1%
- Grup AII-a2, AII-b1, AII-b2 i AIII
- Llargària i amplària respecte a les dimensions de fabricació: ± 2%
- Gruix: ± 10%
- Rectitud de costats: ± 0,6%
- Planor: ± 1,5%
- Ortogonalitat: ± 1%
- Grup BI-a, BI-b, BIIa, BIIb
- Llargària i amplària respecte a les dimensions de fabricació:
- 15 - 25 peces/m2: ± 0,6%
- 26 - 45 peces/m2: ± 0,75%
- 46 - 115 peces/m2: ± 1%
- Gruix:
- 15 - 45 peces/m2: ± 5%
- 46 - 400 peces/m2: ± 10%
- Rectitud de costats:
- 15 - 115 peces/m2: ± 5%
- 116 - 400 peces/m2: ± 0,75%
- Planor:
- 15 - 115 peces/m2: ± 0,5%
- 116 - 400 peces/m2: ± 1%
- 15 - 115 peces/m2: ± 0,6%
- 116 - 400 peces/m2: ± 1%
- Ortogonalitat:
- Grup BIII
- Llargària i amplària respecte a les dimensions de fabricació:
- Costat <= 12 cm: ± 0,75%
- Costat > 12 cm: ± 0,5%
- Gruix:
- 46 - 400 peces/m2: ± 0,5 mm
- 16 - 45 peces/m2: ± 0,6 mm
- <= 15 peces/m2: ± 0,7 mm
- Rectitud de costats: ± 0,6%
- Planor: + 0,5%, - 0,3%
- Ortogonalitat: ± 0,5%
Totes aquestes toleràncies s'han de verificar segons l'UNE_EN ISO 10545-2.
RAJOLES CERÀMIQUES PER A PAVIMENTS:
Característiques essencials:
- Càrrega de trencament (assaig UNE-EN ISO 10545-3):
- Grup AI-a:: si gruix >=7,5mm mínim 1300N, i si gruix < 7,5mm mínim 600N
- Grup AI-b:: si gruix >=7,5mm mínim 1100N, i si gruix < 7,5mm mínim 600N
- Grup AII-a1: si gruix >=7,5mm mínim 950N, i si gruix < 7,5mm mínim 600N
- Grup AII-a2: si gruix >=7,5mm mínim 800N, i si gruix < 7,5mm mínim 600N
- Grup AII-b1: >=900N
- Grup AII-b2: >=750N

- Grup AIII: >=600N
- Grup BI-a: si gruix >= 7,5 mm mínim 1300 N , i si gruix< 7,5 mm mínim 700N
- Grup BI-b: si gruix >= 7,5 mm mínim 1100 N, i si gruix< 7,5 mm mínim 700N
- Grup BII-a: si gruix >= 7,5 mm mínim 1100 N, i si gruix< 7,5 mm mínim 600N
- Grup BII-b: si gruix >= 7,5 mm mínim 800 N, i si gruix< 7,5 mm mínim 500N
- Grup BIII: si gruix >= 7,5 mm mínim 600 N, i si gruix< 7,5 mm mínim 200N

RAJOLES CERÀMIQUES PER A PAVIMENTS INTERIORS:
Característiques essencials:
- Reacció al foc: A1
- Coeficient de fricció: El fabricant declararà el mètode d'assaig utilitzat.

RAJOLES CERÀMIQUES PER A PAVIMENTS EXTERIORS:
Característiques essencials:
- Coeficient de fricció (per a zones de vianants): El fabricant declararà el mètode d'assaig utilitzat.
- Resistència al derrapatge (per zones on circulin vehicles): El fabricant declararà el mètode d'assaig utilitzat
- Durabilitat, resistència a les gelades: Exigida d'acord amb UNE-EN ISO 10545-12

RAJOLES CERÀMIQUES PER A PARETS I SOSTRES:
Característiques essencials:
- Reacció al foc: A1
- Resistència a la flexió (No aplicable a rajoles amb força de trencament >=3000N.UNE-EN ISO 10545-4):
- Grup AI-a: >=28 N/mm2
- Grup AI-b: >=23 N/mm2
- Grup AII-a1: >=20 N/mm2
- Grup AII-a2: >=13 N/mm2
- Grup AII-b1: >=17,5 N/mm2
- Grup AII-b2: >=9 N/mm2
- Grup AIII: >=8 N/mm2
- Grup BI-a: >=35 N/mm2
- Grup BI-b: >=30 N/mm2
- Grup BII-a: >=22 N/mm2
- Grup BII-b: >=18 N/mm2
- Grup BIII: Si gruix >=7,5 mm mínim >=12N/mm2, i si gruix <7,5mm mínim 15N/mm2
- Adhesió: Aplicable per a rajoles que puguin estar exposades a la caiguda accidental d'objectes sobre àrees de transit (UNE-EN-12004)

RAJOLES CERÀMIQUES PER A PARETS I SOSTRES EXTERIORS:
Característiques essencials:
- Resistència al xoc tèrmic: Quan correspongui (ISO 10545-9)
- Durabilitat, resistència a les gelades: Quan correspongui (ISO 10545-12)

2.- CONDICIONS DE SUBMINISTRAMENT I EMMAGATZEMATGE
Subministrament: Empaquetades, en caixes.
Emmagatzematge: En el seu embalatge, en llocs protegits contra els impactes i la intempèrie.

3.- UNITAT I CRITERI D'AMIDAMENT
Unitat d'amidament: la indicada a la descripció de l'element
Criteri d'amidament: quantitat necessària subministrada a l'obra

4.- NORMATIVA DE COMPLIMENT OBLIGATORI
UNE-EN 14411:2007 Baldosas cerámicas. Definiciones, clasificación, características y marcado.

5.- CONDICIONS DE CONTROL DE RECEPCIÓ
CONDICIONS DE MARCATGE I CONTROL DE LA DOCUMENTACIÓ:
El subministrador ha de posar a disposició de la DF en el cas que aquesta ho sol·liciti, la documentació següent, que acredita el marcatge CE, segons el sistema d'avaluació de conformitat aplicable, d'acord amb el que disposa l'apartat 7.2.1 del CTE:
- Productes per a recobriment de parets o sostres, en interiors o exteriors, subjectes a reglamentació de reacció al foc de Nivell o Classe: A1***, F. *** Productes o materials que no necessiten sotmetre's a assaig de reacció al foc (per exemple productes o materials de la classe A1 conformement a la Decisió 2000/605/CE),
- Productes per a paviments interiors incloent zones tancades de transport públic de Nivell o Classe: A1***, F. *** Productes o materials que no necessiten sotmetre's a assaig de reacció al foc (per exemple productes o materials de la classe A1 conformement a la Decisió 2000/605/CE),
- Productes per a paviments exteriors i acabats de carretera per a cobrir àrees de circulació peatonal i vehicular,
- Productes per a recobriment de parets o sostres, en interiors o exteriors, per a usos no subjectes a reglamentació de reacció al foc ni de substàncies perilloses:
- Sistema 4: Declaració de Prestacions
- Productes per a paviments subjectes a reglamentacions sobre substàncies perilloses,
- Productes per a recobriment de parets o sostres, en interiors o exteriors, subjectes a reglamentació de substàncies perilloses, i

en sostres interiors suspesos subjectes a requisits de seguretat durant l'ús:
- Sistema 3: Declaració de Prestacions
Les rajoles ceràmiques i/o el seu embalatge han d'anar marcades amb:
- La marca comercial i/o una marca de fabricació apropiada, i el país d'origen
- Marcat corresponent a la primera qualitat.
- La referència a l'annex corresponent de la norma europea (UNE EN 14411) i la classificació, quan sigui aplicable.
- Les mides nominals i les mides de fabricació modular(M) o no mdular
- La naturalesa de la superfície (GL esmaltada o UGL no esmaltada)
L'embalatge i/o documentació comercial han de portar el marcatge CE de conformitat amb el que disposa el Reial Decret 1328/1995, de 28 de juliol. El símbol normalitzat CE s'ha d'acompanyar per la següent informació:
- Referència a la norma UNE-EN 14411
- Nom o marca del fabricant
- Dos ultimes xifres de l'any d'impressió del marcat
- Classificació del producte i usos finals previstos.
- Indicacions per identificar les característiques del producte en base a les especificacions tècniques.
Si el material ha de ser component de la part cega del tancament exterior d'un espai habitable, el fabricant ha de declarar, com a mínim, els valors per les propietats higrotèrmiques següents, d'acord amb l'especificat en l'apartat 4.1 del DB HE 1:
- Conductivitat tèrmica (W/mK)
- Factor de resistència a la difusió del vapor d'aigua
OPERACIONS DE CONTROL EN PECES PER A REVESTIMENTS:
Les tasques de control a realitzar són les següents:
El control de recepció de material verificarà que les característiques dels materials són coincidents amb l'establert en la DT. Aquest control ha de complir l'especificat en l'apartat 7.2 del CTE.
Control de documentació: documents d'origen (full de subministrament i etiquetat), certificat de garantia del fabricant, en el seu cas, (signat per persona física) i els documents de conformitat o autoritzacions administratives exigides, inclòs la documentació corresponent al marcatge CE quan sigui pertinent.
Control mitjançant distintius de qualitat i avaluacions d'idoneïtat: En el cas que el fabricant disposi de marques de qualitat, ha d'aportar-ne la documentació corresponent.
Control de recepció mitjançant assaigs: Si el material disposa d'una marca legalment reconeguda a un país de la CEE (Marcatge CE, AENOR, etc.) es podrà prescindir dels assaigs de control de recepció de les característiques del material garantides per la marca; i la DF sol·licitarà en aquest cas, els resultats dels assaigs corresponents al subministrament rebut. En qualsevol cas, la DF podrà sol·licitar assaigs de control de recepció si ho creu convenient.
En el cas que es realitzi el control mitjançant assaigs, s'ha de fer les comprovacions següents:
- Abans de començar l'obra, si varia el subministrament, i per cada 1000 m2 de plaquetes que arribin a l'obra es demanaran al contractista els certificats del fabricant que garanteixin el compliment del plec de condicions tècniques, incloent els resultats dels assaigs següents, realitzats per un laboratori acreditat:
- resistència a les taques (UNE-EN ISO 10545-14)
- resistència a productes (UNE-EN ISO 10545-14)
- resistència a l'abrasió (UNE-EN ISO 10545-7)
- adherència al morter de ciment (ASTM C 482)
- Sobre 10 rajoles:
- absorció d'aigua (UNE-EN ISO 10545-12)
- resistència a la flexió (UNE-EN ISO 10545-4)
- comprovació dimensional (UNE-EN ISO 10545-2)
- aspecte superficial (UNE-EN ISO 10545-2)
- Sobre 5 rajoles:
- resistència a la gelada (UNE-EN ISO 10545-12)
- resistència al clivellat del vidriat (UNE-EN ISO 10545-11)
- resistència al xoc tèrmic (UNE-EN ISO 10545-9)
- resistència a l'àcid clorhídric o al hidròxid de potassi (UNE-EN ISO 10545-14)
- Sobre 3 rajoles:
- duresa a la ratllada (escala de mohs)
- Sobre 1 rajola:
- coeficient de dilatació lineal (UNE-EN ISO 10545-8)
En cas de no presentar aquests resultats, o que la DF tingui dubtes de la seva representativitat, es realitzaran aquests assaigs sobre el material rebut, a càrrec del contractista.
CRITERIS DE PRESA DE MOSTRA EN PECES PER A REVESTIMENTS:
S'han de seguir les instruccions de la DF i els criteris de les normes de procediment indicades en cada assaig.
INTERPRETACIÓ DE RESULTATS I ACTUACIONS EN CAS D'INCOMPLIMENT EN PECES PER A REVESTIMENTS:
Si en els terminis establerts al començar l'obra no es fa l'entrega dels certificats de qualitat del fabricant, s'ha de realitzar una sèrie completa d'assaigs a càrrec del Contractista.

Es repetirà l'assaig que no compleixi les especificacions sobre un total de 10 rajoles del mateix lot.
Només s'acceptarà el lot, quan els resultats obtinguts sobre les 10 rajoles resultin satisfactoris.
OPERACIONS DE CONTROL EN PECES PER A PAVIMENTS:
En el cas que es realitzi el control mitjançant assaigs, s'ha de fer les comprovacions següents:
- Abans de començar l'obra, si varia el subministrament i cada 1000 m2 de superfície (unes 10000 peces), es demanaran al contractista els certificats del fabricant que garanteixin el compliment del plec de condicions tècniques, incloent els resultats dels assaigs següents, realitzats per un laboratori acreditat:
- Aspecte
- Absorció d'aigua
- Resistència a la flexió
- Duresa superficial
- Dilatació tèrmica
- Resistència a les taques
- Resistència als productes domèstics de neteja
- Llargària
- Amplària
- Gruix
- Rectitud d'arestes
- Planor
- Ortogonalitat
En cas de no presentar aquests resultats, o que la DF tingui dubtes de la seva representativitat, es realitzaran aquests assaigs sobre el material rebut, a càrrec del contractista.
Si el material disposa de la Marca AENOR, o altre legalment reconeguda a un país de l'UE, es podrà prescindir de la presentació dels assaigs de control de recepció.
CRITERIS DE PRESA DE MOSTRES EN PECES PER A PAVIMENTS:
Es seguiran les instruccions de la DF i els criteris de les normes de procediment indicades en cada assaig.
INTERPRETACIÓ DE RESULTATS I ACTUACIONS EN CAS D'INCOMPLIMENT EN PECES PER PAVIMENTS:
Si en els terminis establerts al començar l'obra no es fa l'entrega dels certificats de qualitat del fabricant, es realitzarà una sèrie completa d'assaigs a les peces rebudes a càrrec del Contractista.
Es repetirà l'assaig que no compleixi les especificacions sobre un total de 10 rajoles del mateix lot.
Només s'acceptarà el lot, quan els resultats obtinguts sobre les 10 rajoles resultin satisfactoris.

---

**B0 - MATERIALS BÀSICS**
**B0G - PEDRES NATURALS I ARTIFICIALS**
**B0G1- - PEÇA ESPECIAL DE PEDRA ARTIFICIAL**

0.- ELEMENTS QUE CONTEMPLA EL PLEC

B0G1-0HFE,B0G1-0HFG.

1.- DEFINICIÓ I CONDICIONS DELS ELEMENTS
Peça prefabricada d'aspecte semblant a la pedra natural, obtinguda per un procés d'emmotllament d'una mescla de ciment, granulats seleccionats i, eventualment, additius i/o colorants.
S'han considerat els tipus de peces següents:
- Placa plana
- Peça de coronament de paret amb 1 o 2 trencaaigües, o amb cantells en escaire
- Peça amb trencaaigües
- Peça amb els cantells en escaire
- Peça en L
S'han considerat els acabats superficials següents:
- Llis
- Abuixardat
- Rentat a l'àcid
- Polit
CARACTERÍSTIQUES GENERALS:
Ha de tenir la cara plana i les arestes rectes.
No ha de tenir taques, escantonaments, esquerdes o d'altres defectes superficials.
L'acabat superficial, polit, abrillantat, abuixardat, etc. ha d'estar fet a fàbrica, i no ha de presentar defectes superficials (taques, escantonaments, esquerdes, etc.).
Les armadures de reforç no s'han de veure en cap de les cares.

Tolerències:
- Dimensions: ± 4 mm
- Fletxa de les arestes: ± 0,1%
- Planor: ± 2 mm
- Balcaments: ± 1 mm

2.- CONDICIONS DE SUBMINISTRAMENT I EMMAGATZEMATGE
Subministrament: Protegida de manera que no s'alterin les seves característiques.
Emmagatzematge: En llocs protegits contra els impactes, de la intempèrie i sense contacte amb el terra.
3.- UNITAT I CRITERI D'AMIDAMENT
Unitat d'amidament: la indicada a la descripció de l'element
Criteri d'amidament: quantitat necessària subministrada a l'obra
4.- NORMATIVA DE COMPLIMENT OBLIGATORI
No hi ha normativa de compliment obligatori.
5.- CONDICIONS DE CONTROL DE RECEPCIÓ
CONDICIONS DE MARCATGE I CONTROL DE LA DOCUMENTACIÓ:
El fabricant ha de facilitar, si se li demana, les dades següents:
- Absorció d'aigua
- Gelabilitat
- Propietats higrotèrmiques (segons l'article 4.1 del DB HE1)

OPERACIONS DE CONTROL:
El control de recepció de material verificarà que les característiques dels materials són coincidents amb l'establert en la DT.
Aquest control ha de complir l'especificat en l'apartat 7.2 del CTE.
Control de documentació: documents d'origen (full de subministrament i etiquetat), certificat de garantia del fabricant, en el seu cas, (signat per persona física) i els documents de conformitat o autoritzacions administratives exigides, inclòs la documentació corresponent al marcatge CE quan sigui pertinent.
Control mitjançant distintius de qualitat i avaluacions d'idoneïtat: En el cas que el fabricant disposi de marques de qualitat, ha d'aportar-ne la documentació corresponent.
Control de recepció mitjançant assaigs: Si el material disposa d'una marca legalment reconeguda a un país de la CEE (Marcatge CE, AENOR, etc.) es podrà prescindir dels assaigs de control de recepció de les característiques del material garantides per la marca; i la DF sol·licitarà en aquest cas, els resultats dels assaigs corresponents al subministrament rebut. En qualsevol cas, la DF podrà sol·licitar assaigs de control de recepció si ho creu convenient.
Inspecció visual del material en cada subministrament.
En el cas que es realitzi el control mitjançant assaigs, s'ha de fer les comprovacions següents:
- Abans de començar l'obra, si varia el subministrament, i per cada 500 m2 de plaques que arribin a l'obra es demanaran al contractista els certificats del fabricant que garanteixin el compliment del plec de condicions tècniques, incloent els resultats dels assaigs següents, realitzats per un laboratori acreditat:
- Absorció d'aigua
- Gelabilitat

En cas de no presentar aquests resultats, o que la DF tingui dubtes de la seva representativitat, es realitzaran aquests assaigs sobre el material rebut, a càrrec del contractista.
- Control de característiques geomètriques cada 500 m2 segons la norma UNE EN 13373
- Dimensions
- Balcaments
- Gruix
- Diferència de llargària entre les arestes
- Angles
- Rectitud d'arestes
- Planor

CRITERIS DE PRESA DE MOSTRES:
S'han de seguir les instruccions de la DF i els criteris de les normes de procediment indicades en cada assaig.
INTERPRETACIÓ DE RESULTATS I ACTUACIONS EN CAS D'INCOMPLIMENT:
Si en els terminis establerts al començar l'obra no es fa l'entrega dels certificats de qualitat del fabricant, s'ha de realitzar una sèrie completa d'assaigs a càrrec del Contractista.
Els resultats dels assaigs sobre totes les peces de les mostres han de complir les condicions especificades. En cas d'incompliment, s'ha de repetir l'assaig, a càrrec del contractista, sobre el doble número de mostres del mateix lot, acceptant-se aquest, quan els resultats obtinguts sobre totes les peces resultin satisfactoris.

**B1 - MATERIALS PER A PROTECCIONS INDIVIDUALS, COL·LECTIVES, IMPLANTACIÓ I ASISTÈNCIES TÈCNIQUES**
**B14 - MATERIALS PER A PROTECCIONS INDIVIDUALS**
**B147 - MATERIALS PER A PROTECCIONS DEL COS**
**B1474- - BOTES DE SEGURETAT**

0.- ELEMENTS QUE CONTEMPLA EL PLEC

B1474-0XL1.

1.- DEFINICIÓ I CONDICIONS DELS ELEMENTS
Equip destinat a ser dut o subjectat pel treballador perquè el protegeixi d'un o diversos riscos que puguin amenaçar la seva seguretat o la seva salut, així com qualsevol complement o accessori destinat a tal fi.
S'han considerat els tipus següents:
- Proteccions del cap
- Proteccions per a l'aparell ocular i la cara
- Proteccions per a l'aparell auditiu
- Proteccions per a l'aparell respiratori
- Proteccions de les extremitats superiors
- Proteccions de les extremitats inferiors
- Proteccions del cos
- Protecció del tronc
- Protecció per treball a la intempèrie
- Roba i peces de senyalització
- Protecció personal contra contactes elèctrics
Resten expressament exclosos:
- La roba de treball corrent i els uniformes que no estiguin específicament destinats a protegir la salut o la integritat física del treballador
- Es equips dels serveis de socors i salvament
- Els EPI dels militars, dels policies i de les persones dels serveis de manteniment de l'ordre
- Els EPI dels mitjans de transport per carretera
- El material d'esport
- El material d'autodefensa o de dissuasió
- Els aparells portàtils per a la detecció i senyalització dels riscos i dels factors de molèstia
CARACTERÍSTIQUES GENERALS:
Es tracta d'uns equips que actuen a mode de coberta o pantalla portàtil, individualitzada per a cada usuari, destinats a reduir les conseqüències derivades del contacte de la zona del cos protegida, amb una energia fora de control, d'intensitat inferior a la previsible resistència física de l'EPI.
La seva eficàcia resta limitada a la seva capacitat de resistència a la força fora de control que incideixi amb la part del cos protegida per l'usuari, a la seva correcta utilització i manteniment, així com a la formació i voluntat del beneficiari per al seu emprament en les condicions previstes pel fabricant. La seva utilització haurà de quedar restringida a l'absència de garanties preventives adequades, per inexistència de MAUP, o en el seu defecte SPC d'eficàcia equivalent.
Els EPI hauran de proporcionar una protecció eficaç davant els riscos que motiven el seu ús, sense suposar por si mateixos o ocasionar riscos addicionals ni molèsties innecessàries.
PROTECCIONS DEL CAP:
Els cascos de seguretat podran ser amb ala completa al seu voltant, protegint en part les orelles i el coll, o bé amb visera damunt el front únicament, i en els dos casos hauran de complir els següents requisits:
Compren la defensa del crani, cara, coll i completarà el seu ús, la protecció específica d'ulls i oïdes.
- Estaran formats per l'envolvent exterior del casc pròpiament dit, i d'arnès o atallatge d'adaptació al cap, el qual constitueix la seva part en contacte i va proveït d'una barballera ajustable a la mida. Aquest atallatge, serà regulable a les diferents mides dels caps, la fixació al casc haurà de ser sòlida, deixant una llum lliure de 2 a 4 cm entre ell mateix i la paret interior del casc, a fi d'amortir els impactes. A l'interior del frontis de l'atallatge, s'haurà de disposar d'un dessuador de "cuirson" o material astringent similar. Les parts en contacte amb el cap hauran de ser reemplaçables fàcilment.
- Han de ser fabricats amb material resistent a l'impacte mecànic, sense perjudici de la lleugeresa, no sobrepassant en cap cas els 0,450 kg de pes
- Es protegirà al treballador davant les descàrregues elèctriques i les radiacions calorífiques i hauran de ser incombustibles o de combustió lenta; s'hauran de protegir de les radiacions calorífiques i descàrregues elèctriques fins als 17.000 voltis sense perforar-se
- S'hauran de substituir aquells cascos que hagin patit impactes violents, encara que no se'ls hi apreciï exteriorment cap deteriorament. Es considerarà un envelliment del material en el termini d'uns quatre anys, transcorreguts els quals des de la data de fabricació (injectada en relleu a l'interior) s'hauran de donar de baixa, encara que no estiguin fets servir i es trobin emmagatzemats

- Han de ser d'ús personal, podent-se acceptar en construcció l'ús per altres usuaris posteriors, previ el seu rentat sèptic i substitució íntegra dels atallatges interiors per altres, totalment nous

PROTECCIONS PER A L'APARELL OCULAR I LA CARA:

La protecció de l'aparell ocular s'efectuarà mitjançant la utilització d'ulleres, pantalles transparents o viseres.

Les ulleres protectores reuniran les característiques mínimes següents:

- Les armadures metàl·liques o de material plàstic seran lleugeres, indeformables a l'escalfor, incombustibles, còmodes i de disseny anatòmic sense perjudici de la seva resistència i eficàcia.
- Quan es treballi amb vapors, gasos o pols molt fina, hauran de ser completament tancades i ajustades a la cara, amb visor amb tractament antientelat; en els casos d'ambients agressius de pols grossa i líquids, seran com els anteriors, però portaran incorporats botons de ventilació indirecta o tamís antiestàtic; en els dames casos seran de muntura de tipus normal i amb proteccions laterals que podran ser perforades per a una millor ventilació.
- Quan no existeixi perill d'impactes per partícules dures, es podran fer servir ulleres de protecció tipus "panoràmiques" amb armadura de vinil flexible i amb el visor de policarbonat o acetat transparent.
- Hauran de ser de fàcil neteja i reduiran al mínim el camp visual.
- En ambients de pols fi, amb ambient xafogós o humit, el visor haurà de ser de reixeta metàl·lica (tipus picapedrer) per impedir l'entelament.

Els mitjans de protecció de la cara podran ser de diversos tipus:

- Pantalla abatible amb arnès propi
- Pantalla abatible subjectada al casc de protecció
- Pantalles amb protecció de cap, fixes o abatibles
- Pantalles sostingudes amb la mà

Les pantalles contra la projecció de cossos físics hauran de ser de material orgànic, transparent, lliures d'estries, ratlles o deformacions. Podran ser de xarxa metàl·lica prima o proveïdes d'un visor amb vidre inestellable.

Als treballs elèctrics realitzats en proximitats de zones de tensió, l'aparell de la pantalla haurà d'estar construït amb material absolutament aïllant i el visor lleugerament enfosquit, en previsió de ceguesa per encebada intempestiva de l'arc elèctric.

Les utilitzades en previsió d'escalfor, hauran de ser de "Kevlar" o de teixit aluminitzat reflectant (l'amiant i teixits asbèstics estan totalment prohibits), amb un visor corresponent, equipat amb vidre resistent a la temperatura que haurà de suportar.

Les pantalles per soldadures, bé siguin de mà, com d'altre tipus hauran de ser fabricades preferentment amb polièster reforçat amb fibra de vidre o en defecte amb fibra vulcanitzada.

Les que es facin servir per a soldadura elèctrica no hauran de tenir cap part metàl·lica a l'exterior, a fi d'evitar els contactes accidentals amb la pinça de soldar.

Vidres de protecció:

- Els lents per ulleres de protecció, tant els de vidre (mineral) com els de plàstic transparent (orgànic) hauran de ser òpticament neutres, lliures de bombolles, taques, ondulacions i altres defectes, i les incolores hauran de transmetre no menys del 89% de les radiacions incidents.
- En el sector de la construcció, per a la seva resistència impossibilitat de rallat i entelament, el tipus de visor més polivalent i eficaç, acostuma a ser el de reixeta metàl·lica d'acer, tipus sedàs, tradicional de les ulleres de picapedrer.

PROTECCIONS PER A L' APARELL AUDITIU:

Els elements de protecció auditiva, seran sempre d'ús individual.

PROTECCIONS PER A L'APARELL RESPIRATORI:

Els equips protectors de l'aparell respiratori compliran les següents característiques:

- Seran de tipus i utilització apropiat al risc.
- S'adaptaran completament al contorn facial de l'usuari, per evitar filtracions.
- Determinaran les mínimes molèsties a l'usuari.
- Les parts amb contacte amb la pell hauran de ser de goma especialment tractada o de neoprè per evitar la irritació de l'epidermis.
- En l'ús de mascaretes facials dotades de visors panoràmics, per als usuaris que necessitin l'ús d'ulleres amb vidres correctors, es disposarà al seu interior el dispositiu portavidres, subministrats a l'efecte pel fabricant de l'equip respiratori, i els oculars correctors específics per l'usuari.

PROTECCIONS DE LES EXTREMITATS SUPERIORS:

La protecció de mans, avantbraç, i braç es farà mitjançant guants, mànegues, mitjons i maniguets seleccionats per prevenir els riscos existents i per evitar la dificultat de moviments al treballador.

Aquests elements de protecció seran de goma o cautxú, clorur de polivinil, cuir adobat al crom, teixit termoaïllant, punt, lona, pell flor, serratge, malla metàl·lica, làtex rugós antitallada, etc., segons les característiques o riscos del treball a realitzar.

Per a les maniobres amb electricitat s'hauran de fer servir guants de cautxú, neoprè o matèries plàstiques que portin marcat en forma indeleble el voltatge màxim per al qual han estat fabricats.

Com a complement, si procedeix, es faran servir cremes protectores i guants tipus cirurgià.

PROTECCIONS DE LES EXTREMITATS INFERIORS:

En treballs en risc d'accidents mecànics als peus, serà obligatori l'ús de botes de seguretat amb reforços metàl·lics a la puntera, que estarà tractada i fosfatada per evitar la corrosió.

Davant el risc derivat de l'ús de líquids corrosius, o davant riscos químics, es farà ús de calçat de sola de cautxú, neoprè o

poliuretà, cuir especialment tractat i s'haurà de substituir el cosit per la vulcanització a la unió del cos al bloc del pis.
La protecció davant l'aigua i la humitat, s'efectuarà amb botes altes de PVC, que hauran de tenir la puntera metàl·lica de protecció mecànica per a la realització de treballs en moviments de terres i realització d'estructures i enderroc.
En aquelles operacions que les espurnes resultin perilloses, en no tenir elements de ferro o acer, la tanca serà per poder desfer-se'n ràpid per tal d'obrir-la ràpidament davant l'eventual introducció de partícules incandescents.
La protecció de les extremitats inferiors es completarà, quan sigui necessari, amb l'ús de cobriment de peus i polaines de cuir adobat, cautxú o teixit ignífug.
Els turmells i llengüeta disposaran de coixinets de protecció, el calçat de seguretat serà de materials transpirables i disposaran de plantilles anticlaus.
PROTECCIONS DEL COS:
Els cinturons reuniran les següents característiques:
- Seran de cinta teixida en poliamida de primera qualitat o fibra sintètica d'alta tenacitat apropiada, sense reblons i amb costures cosides.
- Tindran una amplada entre 10 i 20 cm, una espessor no inferior a 4mm, i llargària el més reduïda possible.
- Es revisaran sempre abans del seu ús, i es llençaran quan tinguin talls, esquerdes o filaments que comprometin la seva resistència, calculada per al cos humà en caiguda lliure des d'una alçada de 5 m o quan la data de fabricació sigui superior als 4 anys.
- Aniran previstos d'anelles per on passaran la corda salvacaigudes, que no podran anar subjectes mitjançant reblons.
- La corda salvacaigudes serà de poliamida d'alta tenacitat, amb un diàmetre de 12 mm. La sirga d'amarrador també serà de poliamida, però de 16 mm de diàmetre.
PROTECCIÓ PER A TREBALL A LA INTEMPÈRIE:
Els equips protectors integral per al cos davant de les inclemències meteorològiques compliran les següents característiques:
- Que no obstaculitzin la llibertat de moviments.
- Que tinguin poder de retenció/evacuació del calor.
- Que la capacitat de transport de la suor sigui adequada.
- Facilitat d'aireació.
Les peces impermeables disposaran d'esclavines i registres de ventilació per a permetre l'evaporació de la suor.
ROBA I PECES DE SENYALITZACIÓ:
Els equips protectors destinats a la seguretat-senyalització de l'usuari compliran les següents característiques:
- Que no obstaculitzin la llibertat de moviments.
- Que tinguin poder de retenció/evacuació del calor.
- Que la capacitat de transport de la suor sigui adequada.
- Facilitat d'aireació.
- Que siguin visibles a temps pel destinatari.
2.- CONDICIONS DE SUBMINISTRAMENT I EMMAGATZEMATGE
ELECCIÓ:
Els EPI hauran de ser seleccionats amb el coneixement de les condicions i tasques relacionades amb l'usuari, tenint en compte les tasques implicades i les dades proporcionades pel fabricant.
Tant el comprador com l'usuari hauran de comprovar que l'EPI ha estat dissenyat i fabricat de la forma següent:
- La peça de protecció disposa d'un disseny i dimensions que per la seva estètica, no creí sensació de ridícul a l'usuari. Els materials i components de l'EPI no hauran d'afectar adversament al beneficiari de la seva utilització.
- Haurà d'oferir a l'usuari el major grau de comoditat possible que estigui en consonància amb la protecció adequada.
- Les parts de l'EPI que entrin en contacte amb l'usuari hauran d'estar lliures de rugositats, cantells agut i ressalts que puguin produir irritacions o ferides.
- El seu disseny haurà de facilitar la seva correcta col·locació sobre l'usuari i haurà de garantir que restarà en el seu lloc durant el temps d'emprament previsible, tenint en compte els factors ambientals, junt amb els moviments i postures que l'usuari pugui adoptar durant el treball. A aquest fi, hauran de proveir-se dels mitjans apropiats, tal com sistemes d'ajustament o gamma de talles adequades, perquè permetin que l'EPI s'adapti a la morfologia de l'usuari.
- L'EPI haurà de ser tant lleuger com sigui possible, sense perjudici de la resistència i l'eficàcia del seu disseny.
- Quan sigui possible, l'EPI tindrà una baixa resistència al vapor d'aigua.
- La designació de la talla de cada peça de treball comprendrà al menys 2 dimensions de control, en centímetres: 1) La altura i el contorn de pit o bust, ó 2) L'altura i la cintura.
Per a l'elecció dels EPI, l'emprador haurà de dur a terme les següents actuacions prèvies:
- Analitzar i avaluar els riscos existents que no puguin evitar-se o eliminar-se suficientment per altres mitjans. Per a l'inventari dels riscos se seguirà l'esquema de l'Annex II del RD 773/1997, de 30 de maig.
- Definir les característiques que hauran de reunir els EPI per a garantir la seva funció, tenint en compte la naturalesa i magnitud dels riscos que els hauran de protegir, així com els factors addicionals de risc que puguin constituir els propis EPI o la seva utilització. Per a l'avaluació d'EPI se seguiran les indicacions de l'Annex IV del RD 773/1997, de 30 de maig.
- Comparar les característiques dels EPI existents en el mercat amb les definides a l'apartat anterior.
Per a la normalització interna d'empresa dels EPI atenent a les conclusions de les actuacions prèvies d'avaluació de riscos, definició de característiques requerides i les existents en el mercat, l'emprador haurà de comprovar que compleixi amb les

condicions i requisits establerts a l'Art. 5 del RD 773/1997, de 30 de maig, en funció de les modificacions significatives que l'evolució de la tècnica determini en els riscos, en les mesures tècniques i organitzatives, en els SPC i en les prestacions funcionals dels propis EPI.

PROTECCIONS DEL CAP:

Els mitjans de protecció del cap seran seleccionats en funció de les següents activitats:

- Obres de construcció, i especialment, activitats a sota o a prop de bastides i llocs de treball situats en altura, obres d'encofrat i desencofrat, muntatge i instal·lació de bastides i demolició.
- Treballs en ponts metàl·lics, edificis i estructures metàl·liques de gran altura, pals, torres, obres i muntatges metàl·lics, de caldereria i conduccions tubulars.
- Obres en foses, rases, pous i galeries.
- Moviments de terra i obres en roca.
- Treballs en explotacions de fons, en canteres, explotacions a cel obert i desplaçaments de runes.
- Utilització de pistoles fixaclaus.
- Treballs amb explosius.
- Activitats en ascensors, mecanismes elevadors, grues i mitjans de transport.
- Manteniment d'obres i instal·lacions industrials.

PROTECCIONS PER A L'APARELL OCULAR I LA CARA:

Protecció de l'aparell ocular:

- Els mitjans de protecció ocular seran seleccionats en funció de les activitats amb riscos de:
- Topades o impactes amb partícules o cossos sòlids.
- Acció de pols i fums.
- Projecció o esquitxada de líquids freds, calents, càustics o materials fosos.
- Substàncies perilloses per la seva intensitat o naturalesa.
- Radiacions perilloses per la seva intensitat o naturalesa.
- Enlluernament

Protecció de la cara:

- Els mitjans de protecció facial seran seleccionats en funció de les següents activitats:
- Treballs de soldadura, esmerilat, polit i/o tall.
- Treballs de perforació i burinat.
- Talla i tractament de pedres.
- Manipulació de pistoles fixaclaus d'impacte.
- Utilització de maquinària que generen encenalls curts.
- Recollida i fragmentació de vidre, ceràmica.
- Treball amb raig projector d'abrasius granulars.
- Manipulació o utilització de productes àcids i alcalins, desinfectants i detergents corrosius.
- Manipulació o utilització de dispositius amb raig líquid.
- Activitats en un entorn de calor radiant.
- Treballs que desprenen radiacions.
- Treballs elèctrics en tensió, en baixa tensió.

PROTECCIONS PER A L' APARELL AUDITIU:

Els mitjans de protecció auditiva seran seleccionats en funció de les següents activitats:

- Treballs amb utilització de dispositius d'aire comprimit.
- Treballs de percussió.
- Treballs d'arrancada i abrasió en recintes angostos o confinats.

PROTECCIONS PER A L'APARELL RESPIRATORI:

Els mitjans de protecció de l'aparell respiratori seran seleccionats en funció dels següents riscos:

- Pols, fums i boires.
- Vapors metàl·lics i orgànics.
- Gasos tòxics industrials.
- Monòxid de carboni.
- Baixa concentració d'oxigen respirable.

PROTECCIONS DE LES EXTREMITATS SUPERIORS:

Els mitjans de protecció de les extremitats superiors, mitjançant la utilització de guants, aquests seran seleccionats en funció de les següents activitats:

- Treballs de soldadura.
- Manipulació d'objectes amb arestes tallants.
- Manipulació o utilització de productes àcids i alcalins.
- Treballs amb risc elèctric.

PROTECCIONS DE LES EXTREMITATS INFERIORS:

Per a la protecció dels peus, en els casos que s'indiquin seguidament, es dotarà al treballador de calçat de seguretat, adaptat als riscos a prevenir en funció de l'activitat:

Calçat de protecció i de seguretat:
- Treballs d'obra grossa, enginyeria civil i construcció de carreteres
- Treballs en bastides
- Obres de demolició d'obra grossa
- Obres de construcció de formigó i d'elements prefabricats que incloguin encofrat i desencofrat
- Activitats en obres de construcció o àrees d'emmagatzematge
- Obres d'ensostrat
- Treballs d'estructura metàl·lica
- Treballs de muntatge i instal·lacions metàl·lics
- Treballs en canteres, explotacions a cel obert i desplaçament de runes
- Treballs de transformació de materials lítics
- Manipulació i tractament de vidre
- Revestiment de materials termoaïllants
- Prefabricats per a la construcció

Sabates de seguretat amb taló o sola correguda i sola antiperforant:
- Obres d'ensostrat

Calçat i cobriment de calçat de seguretat amb sola termoaïllant:
- Activitats sobre i amb masses ardents o fredes

Polaines, calçat i cobriment de calçat per poder desfer-se'n ràpid en cas de penetració de masses en fusió:
- Soldadors

PROTECCIONS DEL COS:
Els mitjans de protecció personal anticaigudes d'alçada, seran seleccionats en funció de les següents activitats:
- Treballs en bastides.
- Muntatge de peces prefabricades.
- Treballs en pals i torres.
- Treballs en cabines de grues situades en altura.

PROTECCIÓ DEL TRONC:
Els mitjans de protecció del tronc seran seleccionats en funció dels riscos derivats de les activitats:
Peces i equips de protecció:
- Manipulació o utilització de productes àcids i alcalins, desinfectants i detergents corrosius.
- Treballs amb masses ardents o permanència a prop d'aquestes i en ambient calent.
- Manipulació de vidre pla.
- Treballs de rajat de sorra.
- Treballs en cambres frigorífiques.

Roba de protecció antiinflamable:
- Treballs de soldadura en locals exigus.

Davantals antiperforants:
- Manipulació de ferramentes de talls manuals, quan la fulla hagi d'orientar-se cap el cos.

Davantals de cuiro i altres materials resistents a partícules i guspires incandescents:
- Treballs de soldadura.
- Treballs de forja.
- Treballs de fosa i emmotllament.

PROTECCIÓ PERSONAL CONTRA CONTACTES ELÈCTRICS:
Els mitjans de protecció personal a les immediacions de zones en tensió elèctrica, seran seleccionats en funció de les següents activitats:
- Treballs de muntatge elèctric
- Treballs de manteniment elèctric
- Treballs d'explotació i transport elèctric

SUBMINISTRAMENT I EMMAGATZEMATGE:
Es subministraran embalats en caixes, classificats per models o tipus homogenis, etiquetats amb les següents dades:
- Nom, marca comercial o altre mitjà d'identificació del fabricant o el seu representant autoritzat.
- Designació del tipus de producte, nom comercial o codi.
- Designació de la talla.
- Número de la norma EN específica.
- Etiqueta de compte: Instruccions de rentat o neteja segons Norma ISO 3759.

Es seguiran les recomanacions d'emmagatzematge i atenció, fixats pel fabricant.
Es reemplaçaran els elements, es netejaran, desinfectaran i es col·locaran en el lloc assignat, seguint les instruccions del fabricant.
S'emmagatzemaran en compartiments amplis i secs, amb temperatures compreses entre 15 i 25ºC.
Els estocs i les entregues estaran documentades i custodiades, amb justificant de recepció i rebut, per un responsable delegat per l'emprador.

La vida útil dels EPI és limitada, podent ser deguda tant al seu desgast prematur per l'ús, com a la seva caducitat, que vindrà fixada pel termini de validesa establert pel fabricant, a partir de la seva data de fabricació (generalment estampillada a l'EPI), amb independència que hagi estat o no utilitzat.
3.- UNITAT I CRITERI D'AMIDAMENT
Unitat mesurada segons les especificacions de la DT.
4.- NORMATIVA DE COMPLIMENT OBLIGATORI
Ley 31/1995, de 8 de noviembre, de prevención de riesgos laborales.
Real Decreto 773/1997, de 30 de mayo, sobre disposiciones mínimas de seguridad y salud relativas a la utilización por los trabajadores de equipos de protección individual.
Real Decreto 542/2020, de 26 de mayo, por el que se modifican y derogan diferentes disposiciones en materia de calidad y seguridad industrial.
Real Decreto 159/1995, de 3 de febrero, por el que se modifica el real decreto 1407/1992, de 20 de noviembre, por el que se regula las condiciones para la comercialización y libre circulación intracomunitaria de los equipos de protección individual.
Resolución de 29 de abril de 1999, de la Dirección General de Industria y Tecnología, por la que se actualiza el anexo IV de la Resolución de 18 de marzo de 1998, de la Dirección General de Tecnología y Seguridad Industrial.
Resolución de 28 de julio de 2000, de la Dirección General de Política Tecnológica, por la que se actualiza el anexo IV de la Resolución de 29 de abril de 1999, de la Dirección General de Industria y Tecnología.

---

**B1 - MATERIALS PER A PROTECCIONS INDIVIDUALS, COL·LECTIVES, IMPLANTACIÓ I ASISTÈNCIES TÈCNIQUES**
**B14 - MATERIALS PER A PROTECCIONS INDIVIDUALS**
**B147 - MATERIALS PER A PROTECCIONS DEL COS**
**B1477- - CASC DE SEGURETAT**

0.- ELEMENTS QUE CONTEMPLA EL PLEC

B1477-07TR.

1.- DEFINICIÓ I CONDICIONS DELS ELEMENTS
Equip destinat a ser dut o subjectat pel treballador perquè el protegeixi d'un o diversos riscos que puguin amenaçar la seva seguretat o la seva salut, així com qualsevol complement o accessori destinat a tal fi.
S'han considerat els tipus següents:
- Proteccions del cap
- Proteccions per a l'aparell ocular i la cara
- Proteccions per a l'aparell auditiu
- Proteccions per a l'aparell respiratori
- Proteccions de les extremitats superiors
- Proteccions de les extremitats inferiors
- Proteccions del cos
- Protecció del tronc
- Protecció per treball a la intempèrie
- Roba i peces de senyalització
- Protecció personal contra contactes elèctrics
Resten expressament exclosos:
- La roba de treball corrent i els uniformes que no estiguin específicament destinats a protegir la salut o la integritat física del treballador
- Es equips dels serveis de socors i salvament
- Els EPI dels militars, dels policies i de les persones dels serveis de manteniment de l'ordre
- Els EPI dels mitjans de transport per carretera
- El material d'esport
- El material d'autodefensa o de dissuasió
- Els aparells portàtils per a la detecció i senyalització dels riscos i dels factors de molèstia
CARACTERÍSTIQUES GENERALS:
Es tracta d'uns equips que actuen a mode de coberta o pantalla portàtil, individualitzada per a cada usuari, destinats a reduir les conseqüències derivades del contacte de la zona del cos protegida, amb una energia fora de control, d'intensitat inferior a la previsible resistència física de l'EPI.
La seva eficàcia resta limitada a la seva capacitat de resistència a la força fora de control que incideixi amb la part del cos protegida per l'usuari, a la seva correcta utilització i manteniment, així com a la formació i voluntat del beneficiari per al seu emprament en les condicions previstes pel fabricant. La seva utilització haurà de quedar restringida a l'absència de garanties preventives adequades, per inexistència de MAUP, o en el seu defecte SPC d'eficàcia equivalent.
Els EPI hauran de proporcionar una protecció eficaç davant els riscos que motiven el seu ús, sense suposar por si mateixos o

ocasionar riscos addicionals ni molèsties innecessàries.
PROTECCIONS DEL CAP:
Els cascos de seguretat podran ser amb ala completa al seu voltant, protegint en part les orelles i el coll, o bé amb visera damunt el front únicament, i en els dos casos hauran de complir els següents requisits:
Compren la defensa del crani, cara, coll i completarà el seu ús, la protecció específica d'ulls i oïdes.
- Estaran formats per l'envolvent exterior del casc pròpiament dit, i d'arnès o atallatge d'adaptació al cap, el qual constitueix la seva part en contacte i va proveït d'una barballera ajustable a la mida. Aquest atallatge, serà regulable a les diferents mides dels caps, la fixació al casc haurà de ser sòlida, deixant una llum lliure de 2 a 4 cm entre ell mateix i la paret interior del casc, a fi d'amortir els impactes. A l'interior del frontis de l'atallatge, s'haurà de disposar d'un dessuador de "cuirson" o material astringent similar. Les parts en contacte amb el cap hauran de ser reemplaçables fàcilment.
- Han de ser fabricats amb material resistent a l'impacte mecànic, sense perjudici de la lleugeresa, no sobrepassant en cap cas els 0,450 kg de pes
- Es protegirà al treballador davant les descàrregues elèctriques i les radiacions calorífiques i hauran de ser incombustibles o de combustió lenta; s'hauran de protegir de les radiacions calorífiques i descàrregues elèctriques fins als 17.000 voltis sense perforar-se
- S'hauran de substituir aquells cascos que hagin patit impactes violents, encara que no se'ls hi apreciï exteriorment cap deteriorament. Es considerarà un envelliment del material en el termini d'uns quatre anys, transcorreguts els quals des de la data de fabricació (injectada en relleu a l'interior) s'hauran de donar de baixa, encara que no estiguin fets servir i es trobin emmagatzemats
- Han de ser d'ús personal, podent-se acceptar en construcció l'ús per altres usuaris posteriors, previ el seu rentat sèptic i substitució íntegra dels atallatges interiors per altres, totalment nous
PROTECCIONS PER A L'APARELL OCULAR I LA CARA:
La protecció de l'aparell ocular s'efectuarà mitjançant la utilització d'ulleres, pantalles transparents o viseres.
Les ulleres protectores reuniran les característiques mínimes següents:
- Les armadures metàl·liques o de material plàstic seran lleugeres, indeformables a l'escalfor, incombustibles, còmodes i de disseny anatòmic sense perjudici de la seva resistència i eficàcia.
- Quan es treballi amb vapors, gasos o pols molt fina, hauran de ser completament tancades i ajustades a la cara, amb visor amb tractament antientelat; en els casos d'ambients agressius de pols grossa i líquids, seran com els anteriors, però portaran incorporats botons de ventilació indirecta o tamís antiestàtic; en els dames casos seran de muntura de tipus normal i amb proteccions laterals que podran ser perforades per a una millor ventilació.
- Quan no existeixi perill d'impactes per partícules dures, es podran fer servir ulleres de protecció tipus "panoràmiques" amb armadura de vinil flexible i amb el visor de policarbonat o acetat transparent.
- Hauran de ser de fàcil neteja i reduiran al mínim el camp visual.
- En ambients de pols fi, amb ambient xafogós o humit, el visor haurà de ser de reixeta metàl·lica (tipus picapedrer) per impedir l'entelament.
Els mitjans de protecció de la cara podran ser de diversos tipus:
- Pantalla abatible amb arnès propi
- Pantalla abatible subjectada al casc de protecció
- Pantalles amb protecció de cap, fixes o abatibles
- Pantalles sostingudes amb la mà
Les pantalles contra la projecció de cossos físics hauran de ser de material orgànic, transparent, lliures d'estries, ratlles o deformacions. Podran ser de xarxa metàl·lica prima o proveïdes d'un visor amb vidre inestellable.
Als treballs elèctrics realitzats en proximitats de zones de tensió, l'aparell de la pantalla haurà d'estar construït amb material absolutament aïllant i el visor lleugerament enfosquit, en previsió de ceguesa per encebada intempestiva de l'arc elèctric.
Les utilitzades en previsió d'escalfor, hauran de ser de "Kevlar" o de teixit aluminitzat reflectant (l'amiant i teixits asbèstics estan totalment prohibits), amb un visor corresponent, equipat amb vidre resistent a la temperatura que haurà de suportar.
Les pantalles per soldadures, bé siguin de mà, com d'altre tipus hauran de ser fabricades preferentment amb polièster reforçat amb fibra de vidre o en defecte amb fibra vulcanitzada.
Les que es facin servir per a soldadura elèctrica no hauran de tenir cap part metàl·lica a l'exterior, a fi d'evitar els contactes accidentals amb la pinça de soldar.
Vidres de protecció:
- Els lents per ulleres de protecció, tant els de vidre (mineral) com els de plàstic transparent (orgànic) hauran de ser òpticament neutres, lliures de bombolles, taques, ondulacions i altres defectes, i les incolores hauran de transmetre no menys del 89% de les radiacions incidents.
- En el sector de la construcció, per a la seva resistència impossibilitat de rallat i entelament, el tipus de visor més polivalent i eficaç, acostuma a ser el de reixeta metàl·lica d'acer, tipus sedàs, tradicional de les ulleres de picapedrer.
PROTECCIONS PER A L' APARELL AUDITIU:
Els elements de protecció auditiva, seran sempre d'ús individual.
PROTECCIONS PER A L'APARELL RESPIRATORI:
Els equips protectors de l'aparell respiratori compliran les següents característiques:
- Seran de tipus i utilització apropiat al risc.

- S'adaptaran completament al contorn facial de l'usuari, per evitar filtracions.
- Determinaran les mínimes molèsties a l'usuari.
- Les parts amb contacte amb la pell hauran de ser de goma especialment tractada o de neoprè per evitar la irritació de l'epidermis.
- En l'ús de mascaretes facials dotades de visors panoràmics, per als usuaris que necessitin l'ús d'ulleres amb vidres correctors, es disposarà al seu interior el dispositiu portavidres, subministrats a l'efecte pel fabricant de l'equip respiratori, i els oculars correctors específics per l'usuari.

PROTECCIONS DE LES EXTREMITATS SUPERIORS:

La protecció de mans, avantbraç, i braç es farà mitjançant guants, mànegues, mitjons i maniguets seleccionats per prevenir els riscos existents i per evitar la dificultat de moviments al treballador.

Aquests elements de protecció seran de goma o cautxú, clorur de polivinil, cuir adobat al crom, teixit termoaïllant, punt, lona, pell flor, serratge, malla metàl·lica, làtex rugós antitallada, etc., segons les característiques o riscos del treball a realitzar.

Per a les maniobres amb electricitat s'hauran de fer servir guants de cautxú, neoprè o matèries plàstiques que portin marcat en forma indeleble el voltatge màxim per al qual han estat fabricats.

Com a complement, si procedeix, es faran servir cremes protectores i guants tipus cirurgià.

PROTECCIONS DE LES EXTREMITATS INFERIORS:

En treballs en risc d'accidents mecànics als peus, serà obligatori l'ús de botes de seguretat amb reforços metàl·lics a la puntera, que estarà tractada i fosfatada per evitar la corrosió.

Davant el risc derivat de l'ús de líquids corrosius, o davant riscos químics, es farà ús de calçat de sola de cautxú, neoprè o poliuretà, cuir especialment tractat i s'haurà de substituir el cosit per la vulcanització a la unió del cos al bloc del pis.

La protecció davant l'aigua i la humitat, s'efectuarà amb botes altes de PVC, que hauran de tenir la puntera metàl·lica de protecció mecànica per a la realització de treballs en moviments de terres i realització d'estructures i enderroc.

En aquelles operacions que les espurnes resultin perilloses, en no tenir elements de ferro o acer, la tanca serà per poder desfer-se'n ràpid per tal d'obrir-la ràpidament davant l'eventual introducció de partícules incandescents.

La protecció de les extremitats inferiors es completarà, quan sigui necessari, amb l'ús de cobriment de peus i polaines de cuir adobat, cautxú o teixit ignífug.

Els turmells i llengüeta disposaran de coixinets de protecció, el calçat de seguretat serà de materials transpirables i disposaran de plantilles anticlaus.

PROTECCIONS DEL COS:

Els cinturons reuniran les següents característiques:

- Seran de cinta teixida en poliamida de primera qualitat o fibra sintètica d'alta tenacitat apropiada, sense reblons i amb costures cosides.
- Tindran una amplada entre 10 i 20 cm, una espessor no inferior a 4mm, i llargària el més reduïda possible.
- Es revisaran sempre abans del seu ús, i es llençaran quan tinguin talls, esquerdes o filaments que comprometin la seva resistència, calculada per al cos humà en caiguda lliure des d'una alçada de 5 m o quan la data de fabricació sigui superior als 4 anys.
- Aniran previstos d'anelles per on passaran la corda salvacaigudes, que no podran anar subjectes mitjançant reblons.
- La corda salvacaigudes serà de poliamida d'alta tenacitat, amb un diàmetre de 12 mm. La sirga d'amarrador també serà de poliamida, però de 16 mm de diàmetre.

PROTECCIÓ PER A TREBALL A LA INTEMPÈRIE:

Els equips protectors integral per al cos davant de les inclemències meteorològiques compliran les següents característiques:

- Que no obstaculitzin la llibertat de moviments.
- Que tinguin poder de retenció/evacuació del calor.
- Que la capacitat de transport de la suor sigui adequada.
- Facilitat d'aireació.

Les peces impermeables disposaran d'esclavines i registres de ventilació per a permetre l'evaporació de la suor.

ROBA I PECES DE SENYALITZACIÓ:

Els equips protectors destinats a la seguretat-senyalització de l'usuari compliran les següents característiques:

- Que no obstaculitzin la llibertat de moviments.
- Que tinguin poder de retenció/evacuació del calor.
- Que la capacitat de transport de la suor sigui adequada.
- Facilitat d'aireació.
- Que siguin visibles a temps pel destinatari.

2.- CONDICIONS DE SUBMINISTRAMENT I EMMAGATZEMATGE

ELECCIÓ:

Els EPI hauran de ser seleccionats amb el coneixement de les condicions i tasques relacionades amb l'usuari, tenint en compte les tasques implicades i les dades proporcionades pel fabricant.

Tant el comprador com l'usuari hauran de comprovar que l'EPI ha estat dissenyat i fabricat de la forma següent:

- La peça de protecció disposa d'un disseny i dimensions que per la seva estètica, no creí sensació de ridícul a l'usuari. Els materials i components de l'EPI no hauran d'afectar adversament al beneficiari de la seva utilització.
- Haurà d'oferir a l'usuari el major grau de comoditat possible que estigui en consonància amb la protecció adequada.

- Les parts de l'EPI que entrin en contacte amb l'usuari hauran d'estar lliures de rugositats, cantells agut i ressalts que puguin produir irritacions o ferides.
- El seu disseny haurà de facilitar la seva correcta col·locació sobre l'usuari i haurà de garantir que restarà en el seu lloc durant el temps d'emprament previsible, tenint en compte els factors ambientals, junt amb els moviments i postures que l'usuari pugui adoptar durant el treball. A aquest fi, hauran de proveir-se dels mitjans apropiats, tal com sistemes d'ajustament o gamma de talles adequades, perquè permetin que l'EPI s'adapti a la morfologia de l'usuari.
- L'EPI haurà de ser tant lleuger com sigui possible, sense perjudici de la resistència i l'eficàcia del seu disseny.
- Quan sigui possible, l'EPI tindrà una baixa resistència al vapor d'aigua.
- La designació de la talla de cada peça de treball comprendrà al menys 2 dimensions de control, en centímetres: 1) La altura i el contorn de pit o bust, ó 2) L'altura i la cintura.

Per a l'elecció dels EPI, l'emprador haurà de dur a terme les següents actuacions prèvies:
- Analitzar i avaluar els riscos existents que no puguin evitar-se o eliminar-se suficientment per altres mitjans. Per a l'inventari dels riscos se seguirà l'esquema de l'Annex II del RD 773/1997, de 30 de maig.
- Definir les característiques que hauran de reunir els EPI per a garantir la seva funció, tenint en compte la naturalesa i magnitud dels riscos que els hauran de protegir, així com els factors addicionals de risc que puguin constituir els propis EPI o la seva utilització. Per a l'avaluació d'EPI se seguiran les indicacions de l'Annex IV del RD 773/1997, de 30 de maig.
- Comparar les característiques dels EPI existents en el mercat amb les definides a l'apartat anterior.

Per a la normalització interna d'empresa dels EPI atenent a les conclusions de les actuacions prèvies d'avaluació de riscos, definició de característiques requerides i les existents en el mercat, l'emprador haurà de comprovar que compleixi amb les condicions i requisits establerts a l'Art. 5 del RD 773/1997, de 30 de maig, en funció de les modificacions significatives que l'evolució de la tècnica determini en els riscos, en les mesures tècniques i organitzatives, en els SPC i en les prestacions funcionals dels propis EPI.

PROTECCIONS DEL CAP:

Els mitjans de protecció del cap seran seleccionats en funció de les següents activitats:
- Obres de construcció, i especialment, activitats a sota o a prop de bastides i llocs de treball situats en altura, obres d'encofrat i desencofrat, muntatge i instal·lació de bastides i demolició.
- Treballs en ponts metàl·lics, edificis i estructures metàl·liques de gran altura, pals, torres, obres i muntatges metàl·lics, de caldereria i conduccions tubulars.
- Obres en foses, rases, pous i galeries.
- Moviments de terra i obres en roca.
- Treballs en explotacions de fons, en canteres, explotacions a cel obert i desplaçaments de runes.
- Utilització de pistoles fixaclaus.
- Treballs amb explosius.
- Activitats en ascensors, mecanismes elevadors, grues i mitjans de transport.
- Manteniment d'obres i instal·lacions industrials.

PROTECCIONS PER A L'APARELL OCULAR I LA CARA:

Protecció de l'aparell ocular:
- Els mitjans de protecció ocular seran seleccionats en funció de les activitats amb riscos de:
- Topades o impactes amb partícules o cossos sòlids.
- Acció de pols i fums.
- Projecció o esquitxada de líquids freds, calents, càustics o materials fosos.
- Substàncies perilloses per la seva intensitat o naturalesa.
- Radiacions perilloses per la seva intensitat o naturalesa.
- Enlluernament

Protecció de la cara:
- Els mitjans de protecció facial seran seleccionats en funció de les següents activitats:
- Treballs de soldadura, esmerilat, polit i/o tall.
- Treballs de perforació i burinat.
- Talla i tractament de pedres.
- Manipulació de pistoles fixaclaus d'impacte.
- Utilització de maquinària que generen encenalls curts.
- Recollida i fragmentació de vidre, ceràmica.
- Treball amb raig projector d'abrasius granulars.
- Manipulació o utilització de productes àcids i alcalins, desinfectants i detergents corrosius.
- Manipulació o utilització de dispositius amb raig líquid.
- Activitats en un entorn de calor radiant.
- Treballs que desprenen radiacions.
- Treballs elèctrics en tensió, en baixa tensió.

PROTECCIONS PER A L' APARELL AUDITIU:

Els mitjans de protecció auditiva seran seleccionats en funció de les següents activitats:
- Treballs amb utilització de dispositius d'aire comprimit.

- Treballs de percussió.
- Treballs d'arrancada i abrasió en recintes angostos o confinats.

PROTECCIONS PER A L'APARELL RESPIRATORI:
Els mitjans de protecció de l'aparell respiratori seran seleccionats en funció dels següents riscos:
- Pols, fums i boires.
- Vapors metàl·lics i orgànics.
- Gasos tòxics industrials.
- Monòxid de carboni.
- Baixa concentració d'oxigen respirable.

PROTECCIONS DE LES EXTREMITATS SUPERIORS:
Els mitjans de protecció de les extremitats superiors, mitjançant la utilització de guants, aquests seran seleccionats en funció de les següents activitats:
- Treballs de soldadura.
- Manipulació d'objectes amb arestes tallants.
- Manipulació o utilització de productes àcids i alcalins.
- Treballs amb risc elèctric.

PROTECCIONS DE LES EXTREMITATS INFERIORS:
Per a la protecció dels peus, en els casos que s'indiquin seguidament, es dotarà al treballador de calçat de seguretat, adaptat als riscos a prevenir en funció de l'activitat:
Calçat de protecció i de seguretat:
- Treballs d'obra grossa, enginyeria civil i construcció de carreteres
- Treballs en bastides
- Obres de demolició d'obra grossa
- Obres de construcció de formigó i d'elements prefabricats que incloguin encofrat i desencofrat
- Activitats en obres de construcció o àrees d'emmagatzematge
- Obres d'ensostrat
- Treballs d'estructura metàl·lica
- Treballs de muntatge i instal·lacions metàl·lics
- Treballs en canteres, explotacions a cel obert i desplaçament de runes
- Treballs de transformació de materials lítics
- Manipulació i tractament de vidre
- Revestiment de materials termoaïllants
- Prefabricats per a la construcció

Sabates de seguretat amb taló o sola correguda i sola antiperforant:
- Obres d'ensostrat

Calçat i cobriment de calçat de seguretat amb sola termoaïllant:
- Activitats sobre i amb masses ardents o fredes

Polaines, calçat i cobriment de calçat per poder desfer-se'n ràpid en cas de penetració de masses en fusió:
- Soldadors

PROTECCIONS DEL COS:
Els mitjans de protecció personal anticaigudes d'alçada, seran seleccionats en funció de les següents activitats:
- Treballs en bastides.
- Muntatge de peces prefabricades.
- Treballs en pals i torres.
- Treballs en cabines de grues situades en altura.

PROTECCIÓ DEL TRONC:
Els mitjans de protecció del tronc seran seleccionats en funció dels riscos derivats de les activitats:
Peces i equips de protecció:
- Manipulació o utilització de productes àcids i alcalins, desinfectants i detergents corrosius.
- Treballs amb masses ardents o permanència a prop d'aquestes i en ambient calent.
- Manipulació de vidre pla.
- Treballs de rajat de sorra.
- Treballs en cambres frigorífiques.

Roba de protecció antiinflamable:
- Treballs de soldadura en locals exigus.

Davantals antiperforants:
- Manipulació de ferramentes de talls manuals, quan la fulla hagi d'orientar-se cap el cos.

Davantals de cuiro i altres materials resistents a partícules i guspires incandescents:
- Treballs de soldadura.
- Treballs de forja.
- Treballs de fosa i emmotllament.

PROTECCIÓ PERSONAL CONTRA CONTACTES ELÈCTRICS:
Els mitjans de protecció personal a les immediacions de zones en tensió elèctrica, seran seleccionats en funció de les següents activitats:
- Treballs de muntatge elèctric
- Treballs de manteniment elèctric
- Treballs d'explotació i transport elèctric

SUBMINISTRAMENT I EMMAGATZEMATGE:
Es subministraran embalats en caixes, classificats per models o tipus homogenis, etiquetats amb les següents dades:
- Nom, marca comercial o altre mitjà d'identificació del fabricant o el seu representant autoritzat.
- Designació del tipus de producte, nom comercial o codi.
- Designació de la talla.
- Número de la norma EN específica.
- Etiqueta de compte: Instruccions de rentat o neteja segons Norma ISO 3759.

Es seguiran les recomanacions d'emmagatzematge i atenció, fixats pel fabricant.
Es reemplaçaran els elements, es netejaran, desinfectaran i es col·locaran en el lloc assignat, seguint les instruccions del fabricant.
S'emmagatzemaran en compartiments amplis i secs, amb temperatures compreses entre 15 i 25ºC.
Els estocs i les entregues estaran documentades i custodiades, amb justificant de recepció i rebut, per un responsable delegat per l'emprador.
La vida útil dels EPI és limitada, podent ser deguda tant al seu desgast prematur per l'ús, com a la seva caducitat, que vindrà fixada pel termini de validesa establert pel fabricant, a partir de la seva data de fabricació (generalment estampillada a l'EPI), amb independència que hagi estat o no utilitzat.

3.- UNITAT I CRITERI D'AMIDAMENT
Unitat mesurada segons les especificacions de la DT.

4.- NORMATIVA DE COMPLIMENT OBLIGATORI
Ley 31/1995, de 8 de noviembre, de prevención de riesgos laborales.
Real Decreto 773/1997, de 30 de mayo, sobre disposiciones mínimas de seguridad y salud relativas a la utilización por los trabajadores de equipos de protección individual.
Real Decreto 542/2020, de 26 de mayo, por el que se modifican y derogan diferentes disposiciones en materia de calidad y seguridad industrial.
Real Decreto 159/1995, de 3 de febrero, por el que se modifica el real decreto 1407/1992, de 20 de noviembre, por el que se regula las condiciones para la comercialización y libre circulación intracomunitaria de los equipos de protección individual.
Resolución de 29 de abril de 1999, de la Dirección General de Industria y Tecnología, por la que se actualiza el anexo IV de la Resolución de 18 de marzo de 1998, de la Dirección General de Tecnología y Seguridad Industrial.
Resolución de 28 de julio de 2000, de la Dirección General de Política Tecnológica, por la que se actualiza el anexo IV de la Resolución de 29 de abril de 1999, de la Dirección General de Industria y Tecnología.

---

**B1 - MATERIALS PER A PROTECCIONS INDIVIDUALS, COL·LECTIVES, IMPLANTACIÓ I ASISTÈNCIES TÈCNIQUES**
**B14 - MATERIALS PER A PROTECCIONS INDIVIDUALS**
**B147 - MATERIALS PER A PROTECCIONS DEL COS**
**B1479- - CINTURÓ DE SEGURETAT**

0.- ELEMENTS QUE CONTEMPLA EL PLEC

B1479-0XLG.

1.- DEFINICIÓ I CONDICIONS DELS ELEMENTS
Equip destinat a ser dut o subjectat pel treballador perquè el protegeixi d'un o diversos riscos que puguin amenaçar la seva seguretat o la seva salut, així com qualsevol complement o accessori destinat a tal fi.
S'han considerat els tipus següents:
- Proteccions del cap
- Proteccions per a l'aparell ocular i la cara
- Proteccions per a l'aparell auditiu
- Proteccions per a l'aparell respiratori
- Proteccions de les extremitats superiors
- Proteccions de les extremitats inferiors
- Proteccions del cos
- Protecció del tronc
- Protecció per treball a la intempèrie
- Roba i peces de senyalització

- Protecció personal contra contactes elèctrics
Resten expressament exclosos:
- La roba de treball corrent i els uniformes que no estiguin específicament destinats a protegir la salut o la integritat física del treballador
- Es equips dels serveis de socors i salvament
- Els EPI dels militars, dels policies i de les persones dels serveis de manteniment de l'ordre
- Els EPI dels mitjans de transport per carretera
- El material d'esport
- El material d'autodefensa o de dissuasió
- Els aparells portàtils per a la detecció i senyalització dels riscos i dels factors de molèstia
CARACTERÍSTIQUES GENERALS:
Es tracta d'uns equips que actuen a mode de coberta o pantalla portàtil, individualitzada per a cada usuari, destinats a reduir les conseqüències derivades del contacte de la zona del cos protegida, amb una energia fora de control, d'intensitat inferior a la previsible resistència física de l'EPI.
La seva eficàcia resta limitada a la seva capacitat de resistència a la força fora de control que incideixi amb la part del cos protegida per l'usuari, a la seva correcta utilització i manteniment, així com a la formació i voluntat del beneficiari per al seu emprament en les condicions previstes pel fabricant. La seva utilització haurà de quedar restringida a l'absència de garanties preventives adequades, per inexistència de MAUP, o en el seu defecte SPC d'eficàcia equivalent.
Els EPI hauran de proporcionar una protecció eficaç davant els riscos que motiven el seu ús, sense suposar por si mateixos o ocasionar riscos addicionals ni molèsties innecessàries.
PROTECCIONS DEL CAP:
Els cascos de seguretat podran ser amb ala completa al seu voltant, protegint en part les orelles i el coll, o bé amb visera damunt el front únicament, i en els dos casos hauran de complir els següents requisits:
Compren la defensa del crani, cara, coll i completarà el seu ús, la protecció específica d'ulls i oïdes.
- Estaran formats per l'envolvent exterior del casc pròpiament dit, i d'arnès o atallatge d'adaptació al cap, el qual constitueix la seva part en contacte i va proveït d'una barballera ajustable a la mida. Aquest atallatge, serà regulable a les diferents mides dels caps, la fixació al casc haurà de ser sòlida, deixant una llum lliure de 2 a 4 cm entre ell mateix i la paret interior del casc, a fi d'amortir els impactes. A l'interior del frontis de l'atallatge, s'haurà de disposar d'un dessuador de "cuirson" o material astringent similar. Les parts en contacte amb el cap hauran de ser reemplaçables fàcilment.
- Han de ser fabricats amb material resistent a l'impacte mecànic, sense perjudici de la lleugeresa, no sobrepassant en cap cas els 0,450 kg de pes
- Es protegirà al treballador davant les descàrregues elèctriques i les radiacions calorífiques i hauran de ser incombustibles o de combustió lenta; s'hauran de protegir de les radiacions calorífiques i descàrregues elèctriques fins als 17.000 voltis sense perforar-se
- S'hauran de substituir aquells cascos que hagin patit impactes violents, encara que no se'ls hi apreciï exteriorment cap deteriorament. Es considerarà un envelliment del material en el termini d'uns quatre anys, transcorreguts els quals des de la data de fabricació (injectada en relleu a l'interior) s'hauran de donar de baixa, encara que no estiguin fets servir i es trobin emmagatzemats
- Han de ser d'ús personal, podent-se acceptar en construcció l'ús per altres usuaris posteriors, previ el seu rentat sèptic i substitució íntegra dels atallatges interiors per altres, totalment nous
PROTECCIONS PER A L'APARELL OCULAR I LA CARA:
La protecció de l'aparell ocular s'efectuarà mitjançant la utilització d'ulleres, pantalles transparents o viseres.
Les ulleres protectores reuniran les característiques mínimes següents:
- Les armadures metàl·liques o de material plàstic seran lleugeres, indeformables a l'escalfor, incombustibles, còmodes i de disseny anatòmic sense perjudici de la seva resistència i eficàcia.
- Quan es treballi amb vapors, gasos o pols molt fina, hauran de ser completament tancades i ajustades a la cara, amb visor amb tractament antientelat; en els casos d'ambients agressius de pols grossa i líquids, seran com els anteriors, però portaran incorporats botons de ventilació indirecta o tamís antiestàtic; en els dames casos seran de muntura de tipus normal i amb proteccions laterals que podran ser perforades per a una millor ventilació.
- Quan no existeixi perill d'impactes per partícules dures, es podran fer servir ulleres de protecció tipus "panoràmiques" amb armadura de vinil flexible i amb el visor de policarbonat o acetat transparent.
- Hauran de ser de fàcil neteja i reduiran al mínim el camp visual.
- En ambients de pols fi, amb ambient xafogós o humit, el visor haurà de ser de reixeta metàl·lica (tipus picapedrer) per impedir l'entelament.
Els mitjans de protecció de la cara podran ser de diversos tipus:
- Pantalla abatible amb arnès propi
- Pantalla abatible subjectada al casc de protecció
- Pantalles amb protecció de cap, fixes o abatibles
- Pantalles sostingudes amb la mà
Les pantalles contra la projecció de cossos físics hauran de ser de material orgànic, transparent, lliures d'estries, ratlles o deformacions. Podran ser de xarxa metàl·lica prima o proveïdes d'un visor amb vidre inestellable.

Als treballs elèctrics realitzats en proximitats de zones de tensió, l'aparell de la pantalla haurà d'estar construït amb material absolutament aïllant i el visor lleugerament enfosquit, en previsió de ceguesa per encebada intempestiva de l'arc elèctric.
Les utilitzades en previsió d'escalfor, hauran de ser de "Kevlar" o de teixit aluminitzat reflectant (l'amiant i teixits asbèstics estan totalment prohibits), amb un visor corresponent, equipat amb vidre resistent a la temperatura que haurà de suportar.
Les pantalles per soldadures, bé siguin de mà, com d'altre tipus hauran de ser fabricades preferentment amb polièster reforçat amb fibra de vidre o en defecte amb fibra vulcanitzada.
Les que es facin servir per a soldadura elèctrica no hauran de tenir cap part metàl·lica a l'exterior, a fi d'evitar els contactes accidentals amb la pinça de soldar.
Vidres de protecció:
- Els lents per ulleres de protecció, tant els de vidre (mineral) com els de plàstic transparent (orgànic) hauran de ser òpticament neutres, lliures de bombolles, taques, ondulacions i altres defectes, i les incolores hauran de transmetre no menys del 89% de les radiacions incidents.
- En el sector de la construcció, per a la seva resistència impossibilitat de rallat i entelament, el tipus de visor més polivalent i eficaç, acostuma a ser el de reixeta metàl·lica d'acer, tipus sedàs, tradicional de les ulleres de picapedrer.
PROTECCIONS PER A L' APARELL AUDITIU:
Els elements de protecció auditiva, seran sempre d'ús individual.
PROTECCIONS PER A L'APARELL RESPIRATORI:
Els equips protectors de l'aparell respiratori compliran les següents característiques:
- Seran de tipus i utilització apropiat al risc.
- S'adaptaran completament al contorn facial de l'usuari, per evitar filtracions.
- Determinaran les mínimes molèsties a l'usuari.
- Les parts amb contacte amb la pell hauran de ser de goma especialment tractada o de neoprè per evitar la irritació de l'epidermis.
- En l'ús de mascaretes facials dotades de visors panoràmics, per als usuaris que necessitin l'ús d'ulleres amb vidres correctors, es disposarà al seu interior el dispositiu portavidres, subministrats a l'efecte pel fabricant de l'equip respiratori, i els oculars correctors específics per l'usuari.
PROTECCIONS DE LES EXTREMITATS SUPERIORS:
La protecció de mans, avantbraç, i braç es farà mitjançant guants, mànegues, mitjons i maniguets seleccionats per prevenir els riscos existents i per evitar la dificultat de moviments al treballador.
Aquests elements de protecció seran de goma o cautxú, clorur de polivinil, cuir adobat al crom, teixit termoaïllant, punt, lona, pell flor, serratge, malla metàl·lica, làtex rugós antitallada, etc., segons les característiques o riscos del treball a realitzar.
Per a les maniobres amb electricitat s'hauran de fer servir guants de cautxú, neoprè o matèries plàstiques que portin marcat en forma indeleble el voltatge màxim per al qual han estat fabricats.
Com a complement, si procedeix, es faran servir cremes protectores i guants tipus cirurgià.
PROTECCIONS DE LES EXTREMITATS INFERIORS:
En treballs en risc d'accidents mecànics als peus, serà obligatori l'ús de botes de seguretat amb reforços metàl·lics a la puntera, que estarà tractada i fosfatada per evitar la corrosió.
Davant el risc derivat de l'ús de líquids corrosius, o davant riscos químics, es farà ús de calçat de sola de cautxú, neoprè o poliuretà, cuir especialment tractat i s'haurà de substituir el cosit per la vulcanització a la unió del cos al bloc del pis.
La protecció davant l'aigua i la humitat, s'efectuarà amb botes altes de PVC, que hauran de tenir la puntera metàl·lica de protecció mecànica per a la realització de treballs en moviments de terres i realització d'estructures i enderroc.
En aquelles operacions que les espurnes resultin perilloses, en no tenir elements de ferro o acer, la tanca serà per poder desfer-se'n ràpid per tal d'obrir-la ràpidament davant l'eventual introducció de partícules incandescents.
La protecció de les extremitats inferiors es completarà, quan sigui necessari, amb l'ús de cobriment de peus i polaines de cuir adobat, cautxú o teixit ignífug.
Els turmells i llengüeta disposaran de coixinets de protecció, el calçat de seguretat serà de materials transpirables i disposaran de plantilles anticlaus.
PROTECCIONS DEL COS:
Els cinturons reuniran les següents característiques:
- Seran de cinta teixida en poliamida de primera qualitat o fibra sintètica d'alta tenacitat apropiada, sense reblons i amb costures cosides.
- Tindran una amplada entre 10 i 20 cm, una espessor no inferior a 4mm, i llargària el més reduïda possible.
- Es revisaran sempre abans del seu ús, i es llençaran quan tinguin talls, esquerdes o filaments que comprometin la seva resistència, calculada per al cos humà en caiguda lliure des d'una alçada de 5 m o quan la data de fabricació sigui superior als 4 anys.
- Aniran previstos d'anelles per on passaran la corda salvacaigudes, que no podran anar subjectes mitjançant reblons.
- La corda salvacaigudes serà de poliamida d'alta tenacitat, amb un diàmetre de 12 mm. La sirga d'amarrador també serà de poliamida, però de 16 mm de diàmetre.
PROTECCIÓ PER A TREBALL A LA INTEMPÈRIE:
Els equips protectors integral per al cos davant de les inclemències meteorològiques compliran les següents característiques:
- Que no obstaculitzin la llibertat de moviments.

- Que tinguin poder de retenció/evacuació del calor.
- Que la capacitat de transport de la suor sigui adequada.
- Facilitat d'aireació.

Les peces impermeables disposaran d'esclavines i registres de ventilació per a permetre l'evaporació de la suor.

ROBA I PECES DE SENYALITZACIÓ:

Els equips protectors destinats a la seguretat-senyalització de l'usuari compliran les següents característiques:
- Que no obstaculitzin la llibertat de moviments.
- Que tinguin poder de retenció/evacuació del calor.
- Que la capacitat de transport de la suor sigui adequada.
- Facilitat d'aireació.
- Que siguin visibles a temps pel destinatari.

2.- CONDICIONS DE SUBMINISTRAMENT I EMMAGATZEMATGE

ELECCIÓ:

Els EPI hauran de ser seleccionats amb el coneixement de les condicions i tasques relacionades amb l'usuari, tenint en compte les tasques implicades i les dades proporcionades pel fabricant.

Tant el comprador com l'usuari hauran de comprovar que l'EPI ha estat dissenyat i fabricat de la forma següent:
- La peça de protecció disposa d'un disseny i dimensions que per la seva estètica, no creí sensació de ridícul a l'usuari. Els materials i components de l'EPI no hauran d'afectar adversament al beneficiari de la seva utilització.
- Haurà d'oferir a l'usuari el major grau de comoditat possible que estigui en consonància amb la protecció adequada.
- Les parts de l'EPI que entrin en contacte amb l'usuari hauran d'estar lliures de rugositats, cantells agut i ressalts que puguin produir irritacions o ferides.
- El seu disseny haurà de facilitar la seva correcta col·locació sobre l'usuari i haurà de garantir que restarà en el seu lloc durant el temps d'emprament previsible, tenint en compte els factors ambientals, junt amb els moviments i postures que l'usuari pugui adoptar durant el treball. A aquest fi, hauran de proveir-se dels mitjans apropiats, tal com sistemes d'ajustament o gamma de talles adequades, perquè permetin que l'EPI s'adapti a la morfologia de l'usuari.
- L'EPI haurà de ser tant lleuger com sigui possible, sense perjudici de la resistència i l'eficàcia del seu disseny.
- Quan sigui possible, l'EPI tindrà una baixa resistència al vapor d'aigua.
- La designació de la talla de cada peça de treball comprendrà al menys 2 dimensions de control, en centímetres: 1) La altura i el contorn de pit o bust, ó 2) L'altura i la cintura.

Per a l'elecció dels EPI, l'emprador haurà de dur a terme les següents actuacions prèvies:
- Analitzar i avaluar els riscos existents que no puguin evitar-se o eliminar-se suficientment per altres mitjans. Per a l'inventari dels riscos se seguirà l'esquema de l'Annex II del RD 773/1997, de 30 de maig.
- Definir les característiques que hauran de reunir els EPI per a garantir la seva funció, tenint en compte la naturalesa i magnitud dels riscos que els hauran de protegir, així com els factors addicionals de risc que puguin constituir els propis EPI o la seva utilització. Per a l'avaluació d'EPI se seguiran les indicacions de l'Annex IV del RD 773/1997, de 30 de maig.
- Comparar les característiques dels EPI existents en el mercat amb les definides a l'apartat anterior.

Per a la normalització interna d'empresa dels EPI atenent a les conclusions de les actuacions prèvies d'avaluació de riscos, definició de característiques requerides i les existents en el mercat, l'emprador haurà de comprovar que compleixi amb les condicions i requisits establerts a l'Art. 5 del RD 773/1997, de 30 de maig, en funció de les modificacions significatives que l'evolució de la tècnica determini en els riscos, en les mesures tècniques i organitzatives, en els SPC i en les prestacions funcionals dels propis EPI.

PROTECCIONS DEL CAP:

Els mitjans de protecció del cap seran seleccionats en funció de les següents activitats:
- Obres de construcció, i especialment, activitats a sota o a prop de bastides i llocs de treball situats en altura, obres d'encofrat i desencofrat, muntatge i instal·lació de bastides i demolició.
- Treballs en ponts metàl·lics, edificis i estructures metàl·liques de gran altura, pals, torres, obres i muntatges metàl·lics, de caldereria i conduccions tubulars.
- Obres en foses, rases, pous i galeries.
- Moviments de terra i obres en roca.
- Treballs en explotacions de fons, en canteres, explotacions a cel obert i desplaçaments de runes.
- Utilització de pistoles fixaclaus.
- Treballs amb explosius.
- Activitats en ascensors, mecanismes elevadors, grues i mitjans de transport.
- Manteniment d'obres i instal·lacions industrials.

PROTECCIONS PER A L'APARELL OCULAR I LA CARA:

Protecció de l'aparell ocular:
- Els mitjans de protecció ocular seran seleccionats en funció de les activitats amb riscos de:
- Topades o impactes amb partícules o cossos sòlids.
- Acció de pols i fums.
- Projecció o esquitxada de líquids freds, calents, càustics o materials fosos.
- Substàncies perilloses per la seva intensitat o naturalesa.

- Radiacions perilloses per la seva intensitat o naturalesa.
- Enlluernament

Protecció de la cara:
- Els mitjans de protecció facial seran seleccionats en funció de les següents activitats:
- Treballs de soldadura, esmerilat, polit i/o tall.
- Treballs de perforació i burinat.
- Talla i tractament de pedres.
- Manipulació de pistoles fixaclaus d'impacte.
- Utilització de maquinària que generen encenalls curts.
- Recollida i fragmentació de vidre, ceràmica.
- Treball amb raig projector d'abrasius granulars.
- Manipulació o utilització de productes àcids i alcalins, desinfectants i detergents corrosius.
- Manipulació o utilització de dispositius amb raig líquid.
- Activitats en un entorn de calor radiant.
- Treballs que desprenen radiacions.
- Treballs elèctrics en tensió, en baixa tensió.

PROTECCIONS PER A L' APARELL AUDITIU:
Els mitjans de protecció auditiva seran seleccionats en funció de les següents activitats:
- Treballs amb utilització de dispositius d'aire comprimit.
- Treballs de percussió.
- Treballs d'arrancada i abrasió en recintes angostos o confinats.

PROTECCIONS PER A L'APARELL RESPIRATORI:
Els mitjans de protecció de l'aparell respiratori seran seleccionats en funció dels següents riscos:
- Pols, fums i boires.
- Vapors metàl·lics i orgànics.
- Gasos tòxics industrials.
- Monòxid de carboni.
- Baixa concentració d'oxigen respirable.

PROTECCIONS DE LES EXTREMITATS SUPERIORS:
Els mitjans de protecció de les extremitats superiors, mitjançant la utilització de guants, aquests seran seleccionats en funció de les següents activitats:
- Treballs de soldadura.
- Manipulació d'objectes amb arestes tallants.
- Manipulació o utilització de productes àcids i alcalins.
- Treballs amb risc elèctric.

PROTECCIONS DE LES EXTREMITATS INFERIORS:
Per a la protecció dels peus, en els casos que s'indiquin seguidament, es dotarà al treballador de calçat de seguretat, adaptat als riscos a prevenir en funció de l'activitat:
Calçat de protecció i de seguretat:
- Treballs d'obra grossa, enginyeria civil i construcció de carreteres
- Treballs en bastides
- Obres de demolició d'obra grossa
- Obres de construcció de formigó i d'elements prefabricats que incloguin encofrat i desencofrat
- Activitats en obres de construcció o àrees d'emmagatzematge
- Obres d'ensostrat
- Treballs d'estructura metàl·lica
- Treballs de muntatge i instal·lacions metàl·lics
- Treballs en canteres, explotacions a cel obert i desplaçament de runes
- Treballs de transformació de materials lítics
- Manipulació i tractament de vidre
- Revestiment de materials termoaïllants
- Prefabricats per a la construcció

Sabates de seguretat amb taló o sola correguda i sola antiperforant:
- Obres d'ensostrat

Calçat i cobriment de calçat de seguretat amb sola termoaïllant:
- Activitats sobre i amb masses ardents o fredes

Polaines, calçat i cobriment de calçat per poder desfer-se'n ràpid en cas de penetració de masses en fusió:
- Soldadors

PROTECCIONS DEL COS:
Els mitjans de protecció personal anticaigudes d'alçada, seran seleccionats en funció de les següents activitats:
- Treballs en bastides.

- Muntatge de peces prefabricades.
- Treballs en pals i torres.
- Treballs en cabines de grues situades en altura.

PROTECCIÓ DEL TRONC:
Els mitjans de protecció del tronc seran seleccionats en funció dels riscos derivats de les activitats:
Peces i equips de protecció:
- Manipulació o utilització de productes àcids i alcalins, desinfectants i detergents corrosius.
- Treballs amb masses ardents o permanència a prop d'aquestes i en ambient calent.
- Manipulació de vidre pla.
- Treballs de rajat de sorra.
- Treballs en cambres frigorífiques.

Roba de protecció antiinflamable:
- Treballs de soldadura en locals exigus.

Davantals antiperforants:
- Manipulació de ferramentes de talls manuals, quan la fulla hagi d'orientar-se cap el cos.

Davantals de cuiro i altres materials resistents a partícules i guspires incandescents:
- Treballs de soldadura.
- Treballs de forja.
- Treballs de fosa i emmotllament.

PROTECCIÓ PERSONAL CONTRA CONTACTES ELÈCTRICS:
Els mitjans de protecció personal a les immediacions de zones en tensió elèctrica, seran seleccionats en funció de les següents activitats:
- Treballs de muntatge elèctric
- Treballs de manteniment elèctric
- Treballs d'explotació i transport elèctric

SUBMINISTRAMENT I EMMAGATZEMATGE:
Es subministraran embalats en caixes, classificats per models o tipus homogenis, etiquetats amb les següents dades:
- Nom, marca comercial o altre mitjà d'identificació del fabricant o el seu representant autoritzat.
- Designació del tipus de producte, nom comercial o codi.
- Designació de la talla.
- Número de la norma EN específica.
- Etiqueta de compte: Instruccions de rentat o neteja segons Norma ISO 3759.

Es seguiran les recomanacions d'emmagatzematge i atenció, fixats pel fabricant.
Es reemplaçaran els elements, es netejaran, desinfectaran i es col·locaran en el lloc assignat, seguint les instruccions del fabricant.
S'emmagatzemaran en compartiments amplis i secs, amb temperatures compreses entre 15 i 25ºC.
Els estocs i les entregues estaran documentades i custodiades, amb justificant de recepció i rebut, per un responsable delegat per l'emprador.
La vida útil dels EPI és limitada, podent ser deguda tant al seu desgast prematur per l'ús, com a la seva caducitat, que vindrà fixada pel termini de validesa establert pel fabricant, a partir de la seva data de fabricació (generalment estampillada a l'EPI), amb independència que hagi estat o no utilitzat.

3.- UNITAT I CRITERI D'AMIDAMENT
Unitat mesurada segons les especificacions de la DT.

4.- NORMATIVA DE COMPLIMENT OBLIGATORI
Ley 31/1995, de 8 de noviembre, de prevención de riesgos laborales.
Real Decreto 773/1997, de 30 de mayo, sobre disposiciones mínimas de seguridad y salud relativas a la utilización por los trabajadores de equipos de protección individual.
Real Decreto 542/2020, de 26 de mayo, por el que se modifican y derogan diferentes disposiciones en materia de calidad y seguridad industrial.
Real Decreto 159/1995, de 3 de febrero, por el que se modifica el real decreto 1407/1992, de 20 de noviembre, por el que se regula las condiciones para la comercialización y libre circulación intracomunitaria de los equipos de protección individual.
Resolución de 29 de abril de 1999, de la Dirección General de Industria y Tecnología, por la que se actualiza el anexo IV de la Resolución de 18 de marzo de 1998, de la Dirección General de Tecnología y Seguridad Industrial.
Resolución de 28 de julio de 2000, de la Dirección General de Política Tecnológica, por la que se actualiza el anexo IV de la Resolución de 29 de abril de 1999, de la Dirección General de Industria y Tecnología.

---

**B1 - MATERIALS PER A PROTECCIONS INDIVIDUALS, COL·LECTIVES, IMPLANTACIÓ I ASISTÈNCIES TÈCNIQUES**
**B14 - MATERIALS PER A PROTECCIONS INDIVIDUALS**
**B147 - MATERIALS PER A PROTECCIONS DEL COS**
**B147J- - GUANTS**

0.- ELEMENTS QUE CONTEMPLA EL PLEC

B147J-0XKD.

1.- DEFINICIÓ I CONDICIONS DELS ELEMENTS

Equip destinat a ser dut o subjectat pel treballador perquè el protegeixi d'un o diversos riscos que puguin amenaçar la seva seguretat o la seva salut, així com qualsevol complement o accessori destinat a tal fi.

S'han considerat els tipus següents:

- Proteccions del cap
- Proteccions per a l'aparell ocular i la cara
- Proteccions per a l'aparell auditiu
- Proteccions per a l'aparell respiratori
- Proteccions de les extremitats superiors
- Proteccions de les extremitats inferiors
- Proteccions del cos
- Protecció del tronc
- Protecció per treball a la intempèrie
- Roba i peces de senyalització
- Protecció personal contra contactes elèctrics

Resten expressament exclosos:

- La roba de treball corrent i els uniformes que no estiguin específicament destinats a protegir la salut o la integritat física del treballador
- Es equips dels serveis de socors i salvament
- Els EPI dels militars, dels policies i de les persones dels serveis de manteniment de l'ordre
- Els EPI dels mitjans de transport per carretera
- El material d'esport
- El material d'autodefensa o de dissuasió
- Els aparells portàtils per a la detecció i senyalització dels riscos i dels factors de molèstia

CARACTERÍSTIQUES GENERALS:

Es tracta d'uns equips que actuen a mode de coberta o pantalla portàtil, individualitzada per a cada usuari, destinats a reduir les conseqüències derivades del contacte de la zona del cos protegida, amb una energia fora de control, d'intensitat inferior a la previsible resistència física de l'EPI.

La seva eficàcia resta limitada a la seva capacitat de resistència a la força fora de control que incideixi amb la part del cos protegida per l'usuari, a la seva correcta utilització i manteniment, així com a la formació i voluntat del beneficiari per al seu emprament en les condicions previstes pel fabricant. La seva utilització haurà de quedar restringida a l'absència de garanties preventives adequades, per inexistència de MAUP, o en el seu defecte SPC d'eficàcia equivalent.

Els EPI hauran de proporcionar una protecció eficaç davant els riscos que motiven el seu ús, sense suposar por si mateixos o ocasionar riscos addicionals ni molèsties innecessàries.

PROTECCIONS DEL CAP:

Els cascos de seguretat podran ser amb ala completa al seu voltant, protegint en part les orelles i el coll, o bé amb visera damunt el front únicament, i en els dos casos hauran de complir els següents requisits:

Compren la defensa del crani, cara, coll i completarà el seu ús, la protecció específica d'ulls i oïdes.

- Estaran formats per l'envolvent exterior del casc pròpiament dit, i d'arnès o atallatge d'adaptació al cap, el qual constitueix la seva part en contacte i va proveït d'una barballera ajustable a la mida. Aquest atallatge, serà regulable a les diferents mides dels caps, la fixació al casc haurà de ser sòlida, deixant una llum lliure de 2 a 4 cm entre ell mateix i la paret interior del casc, a fi d'amortir els impactes. A l'interior del frontis de l'atallatge, s'haurà de disposar d'un dessuador de "cuirson" o material astringent similar. Les parts en contacte amb el cap hauran de ser reemplaçables fàcilment.
- Han de ser fabricats amb material resistent a l'impacte mecànic, sense perjudici de la lleugeresa, no sobrepassant en cap cas els 0,450 kg de pes
- Es protegirà al treballador davant les descàrregues elèctriques i les radiacions calorífiques i hauran de ser incombustibles o de combustió lenta; s'hauran de protegir de les radiacions calorífiques i descàrregues elèctriques fins als 17.000 voltis sense perforar-se
- S'hauran de substituir aquells cascos que hagin patit impactes violents, encara que no se'ls hi apreciï exteriorment cap deteriorament. Es considerarà un envelliment del material en el termini d'uns quatre anys, transcorreguts els quals des de la data de fabricació (injectada en relleu a l'interior) s'hauran de donar de baixa, encara que no estiguin fets servir i es trobin emmagatzemats
- Han de ser d'ús personal, podent-se acceptar en construcció l'ús per altres usuaris posteriors, previ el seu rentat sèptic i substitució íntegra dels atallatges interiors per altres, totalment nous

PROTECCIONS PER A L'APARELL OCULAR I LA CARA:

La protecció de l'aparell ocular s'efectuarà mitjançant la utilització d'ulleres, pantalles transparents o viseres.

Les ulleres protectores reuniran les característiques mínimes següents:
- Les armadures metàl·liques o de material plàstic seran lleugeres, indeformables a l'escalfor, incombustibles, còmodes i de disseny anatòmic sense perjudici de la seva resistència i eficàcia.
- Quan es treballi amb vapors, gasos o pols molt fina, hauran de ser completament tancades i ajustades a la cara, amb visor amb tractament antientelat; en els casos d'ambients agressius de pols grossa i líquids, seran com els anteriors, però portaran incorporats botons de ventilació indirecta o tamís antiestàtic; en els dames casos seran de muntura de tipus normal i amb proteccions laterals que podran ser perforades per a una millor ventilació.
- Quan no existeixi perill d'impactes per partícules dures, es podran fer servir ulleres de protecció tipus "panoràmiques" amb armadura de vinil flexible i amb el visor de policarbonat o acetat transparent.
- Hauran de ser de fàcil neteja i reduiran al mínim el camp visual.
- En ambients de pols fi, amb ambient xafogós o humit, el visor haurà de ser de reixeta metàl·lica (tipus picapedrer) per impedir l'entelament.

Els mitjans de protecció de la cara podran ser de diversos tipus:
- Pantalla abatible amb arnès propi
- Pantalla abatible subjectada al casc de protecció
- Pantalles amb protecció de cap, fixes o abatibles
- Pantalles sostingudes amb la mà

Les pantalles contra la projecció de cossos físics hauran de ser de material orgànic, transparent, lliures d'estries, ratlles o deformacions. Podran ser de xarxa metàl·lica prima o proveïdes d'un visor amb vidre inestellable.
Als treballs elèctrics realitzats en proximitats de zones de tensió, l'aparell de la pantalla haurà d'estar construït amb material absolutament aïllant i el visor lleugerament enfosquit, en previsió de ceguesa per encebada intempestiva de l'arc elèctric.
Les utilitzades en previsió d'escalfor, hauran de ser de "Kevlar" o de teixit aluminitzat reflectant (l'amiant i teixits asbèstics estan totalment prohibits), amb un visor corresponent, equipat amb vidre resistent a la temperatura que haurà de suportar.
Les pantalles per soldadures, bé siguin de mà, com d'altre tipus hauran de ser fabricades preferentment amb polièster reforçat amb fibra de vidre o en defecte amb fibra vulcanitzada.
Les que es facin servir per a soldadura elèctrica no hauran de tenir cap part metàl·lica a l'exterior, a fi d'evitar els contactes accidentals amb la pinça de soldar.
Vidres de protecció:
- Els lents per ulleres de protecció, tant els de vidre (mineral) com els de plàstic transparent (orgànic) hauran de ser òpticament neutres, lliures de bombolles, taques, ondulacions i altres defectes, i les incolores hauran de transmetre no menys del 89% de les radiacions incidents.
- En el sector de la construcció, per a la seva resistència impossibilitat de rallat i entelament, el tipus de visor més polivalent i eficaç, acostuma a ser el de reixeta metàl·lica d'acer, tipus sedàs, tradicional de les ulleres de picapedrer.

PROTECCIONS PER A L' APARELL AUDITIU:
Els elements de protecció auditiva, seran sempre d'ús individual.
PROTECCIONS PER A L'APARELL RESPIRATORI:
Els equips protectors de l'aparell respiratori compliran les següents característiques:
- Seran de tipus i utilització apropiat al risc.
- S'adaptaran completament al contorn facial de l'usuari, per evitar filtracions.
- Determinaran les mínimes molèsties a l'usuari.
- Les parts amb contacte amb la pell hauran de ser de goma especialment tractada o de neoprè per evitar la irritació de l'epidermis.
- En l'ús de mascaretes facials dotades de visors panoràmics, per als usuaris que necessitin l'ús d'ulleres amb vidres correctors, es disposarà al seu interior el dispositiu portavidres, subministrats a l'efecte pel fabricant de l'equip respiratori, i els oculars correctors específics per l'usuari.

PROTECCIONS DE LES EXTREMITATS SUPERIORS:
La protecció de mans, avantbraç, i braç es farà mitjançant guants, mànegues, mitjons i maniguets seleccionats per prevenir els riscos existents i per evitar la dificultat de moviments al treballador.
Aquests elements de protecció seran de goma o cautxú, clorur de polivinil, cuir adobat al crom, teixit termoaïllant, punt, lona, pell flor, serratge, malla metàl·lica, làtex rugós antitallada, etc., segons les característiques o riscos del treball a realitzar.
Per a les maniobres amb electricitat s'hauran de fer servir guants de cautxú, neoprè o matèries plàstiques que portin marcat en forma indeleble el voltatge màxim per al qual han estat fabricats.
Com a complement, si procedeix, es faran servir cremes protectores i guants tipus cirurgià.
PROTECCIONS DE LES EXTREMITATS INFERIORS:
En treballs en risc d'accidents mecànics als peus, serà obligatori l'ús de botes de seguretat amb reforços metàl·lics a la puntera, que estarà tractada i fosfatada per evitar la corrosió.
Davant el risc derivat de l'ús de líquids corrosius, o davant riscos químics, es farà ús de calçat de sola de cautxú, neoprè o poliuretà, cuir especialment tractat i s'haurà de substituir el cosit per la vulcanització a la unió del cos al bloc del pis.
La protecció davant l'aigua i la humitat, s'efectuarà amb botes altes de PVC, que hauran de tenir la puntera metàl·lica de protecció mecànica per a la realització de treballs en moviments de terres i realització d'estructures i enderroc.
En aquelles operacions que les espurnes resultin perilloses, en no tenir elements de ferro o acer, la tanca serà per poder desfer-

se'n ràpid per tal d'obrir-la ràpidament davant l'eventual introducció de partícules incandescents.
La protecció de les extremitats inferiors es completarà, quan sigui necessari, amb l'ús de cobriment de peus i polaines de cuir adobat, cautxú o teixit ignífug.
Els turmells i llengüeta disposaran de coixinets de protecció, el calçat de seguretat serà de materials transpirables i disposaran de plantilles anticlaus.
PROTECCIONS DEL COS:
Els cinturons reuniran les següents característiques:
- Seran de cinta teixida en poliamida de primera qualitat o fibra sintètica d'alta tenacitat apropiada, sense reblons i amb costures cosides.
- Tindran una amplada entre 10 i 20 cm, una espessor no inferior a 4mm, i llargària el més reduïda possible.
- Es revisaran sempre abans del seu ús, i es llençaran quan tinguin talls, esquerdes o filaments que comprometin la seva resistència, calculada per al cos humà en caiguda lliure des d'una alçada de 5 m o quan la data de fabricació sigui superior als 4 anys.
- Aniran previstos d'anelles per on passaran la corda salvacaigudes, que no podran anar subjectes mitjançant reblons.
- La corda salvacaigudes serà de poliamida d'alta tenacitat, amb un diàmetre de 12 mm. La sirga d'amarrador també serà de poliamida, però de 16 mm de diàmetre.
PROTECCIÓ PER A TREBALL A LA INTEMPÈRIE:
Els equips protectors integral per al cos davant de les inclemències meteorològiques compliran les següents característiques:
- Que no obstaculitzin la llibertat de moviments.
- Que tinguin poder de retenció/evacuació del calor.
- Que la capacitat de transport de la suor sigui adequada.
- Facilitat d'aireació.
Les peces impermeables disposaran d'esclavines i registres de ventilació per a permetre l'evaporació de la suor.
ROBA I PECES DE SENYALITZACIÓ:
Els equips protectors destinats a la seguretat-senyalització de l'usuari compliran les següents característiques:
- Que no obstaculitzin la llibertat de moviments.
- Que tinguin poder de retenció/evacuació del calor.
- Que la capacitat de transport de la suor sigui adequada.
- Facilitat d'aireació.
- Que siguin visibles a temps pel destinatari.
2.- CONDICIONS DE SUBMINISTRAMENT I EMMAGATZEMATGE
ELECCIÓ:
Els EPI hauran de ser seleccionats amb el coneixement de les condicions i tasques relacionades amb l'usuari, tenint en compte les tasques implicades i les dades proporcionades pel fabricant.
Tant el comprador com l'usuari hauran de comprovar que l'EPI ha estat dissenyat i fabricat de la forma següent:
- La peça de protecció disposa d'un disseny i dimensions que per la seva estètica, no creí sensació de ridícul a l'usuari. Els materials i components de l'EPI no hauran d'afectar adversament al beneficiari de la seva utilització.
- Haurà d'oferir a l'usuari el major grau de comoditat possible que estigui en consonància amb la protecció adequada.
- Les parts de l'EPI que entrin en contacte amb l'usuari hauran d'estar lliures de rugositats, cantells agut i ressalts que puguin produir irritacions o ferides.
- El seu disseny haurà de facilitar la seva correcta col·locació sobre l'usuari i haurà de garantir que restarà en el seu lloc durant el temps d'emprament previsible, tenint en compte els factors ambientals, junt amb els moviments i postures que l'usuari pugui adoptar durant el treball. A aquest fi, hauran de proveir-se dels mitjans apropiats, tal com sistemes d'ajustament o gamma de talles adequades, perquè permetin que l'EPI s'adapti a la morfologia de l'usuari.
- L'EPI haurà de ser tant lleuger com sigui possible, sense perjudici de la resistència i l'eficàcia del seu disseny.
- Quan sigui possible, l'EPI tindrà una baixa resistència al vapor d'aigua.
- La designació de la talla de cada peça de treball comprendrà al menys 2 dimensions de control, en centímetres: 1) La altura i el contorn de pit o bust, ó 2) L'altura i la cintura.
Per a l'elecció dels EPI, l'emprador haurà de dur a terme les següents actuacions prèvies:
- Analitzar i avaluar els riscos existents que no puguin evitar-se o eliminar-se suficientment per altres mitjans. Per a l'inventari dels riscos se seguirà l'esquema de l'Annex II del RD 773/1997, de 30 de maig.
- Definir les característiques que hauran de reunir els EPI per a garantir la seva funció, tenint en compte la naturalesa i magnitud dels riscos que els hauran de protegir, així com els factors addicionals de risc que puguin constituir els propis EPI o la seva utilització. Per a l'avaluació d'EPI se seguiran les indicacions de l'Annex IV del RD 773/1997, de 30 de maig.
- Comparar les característiques dels EPI existents en el mercat amb les definides a l'apartat anterior.
Per a la normalització interna d'empresa dels EPI atenent a les conclusions de les actuacions prèvies d'avaluació de riscos, definició de característiques requerides i les existents en el mercat, l'emprador haurà de comprovar que compleixi amb les condicions i requisits establerts a l'Art. 5 del RD 773/1997, de 30 de maig, en funció de les modificacions significatives que l'evolució de la tècnica determini en els riscos, en les mesures tècniques i organitzatives, en els SPC i en les prestacions funcionals dels propis EPI.
PROTECCIONS DEL CAP:

Els mitjans de protecció del cap seran seleccionats en funció de les següents activitats:
- Obres de construcció, i especialment, activitats a sota o a prop de bastides i llocs de treball situats en altura, obres d'encofrat i desencofrat, muntatge i instal·lació de bastides i demolició.
- Treballs en ponts metàl·lics, edificis i estructures metàl·liques de gran altura, pals, torres, obres i muntatges metàl·lics, de caldereria i conduccions tubulars.
- Obres en foses, rases, pous i galeries.
- Moviments de terra i obres en roca.
- Treballs en explotacions de fons, en canteres, explotacions a cel obert i desplaçaments de runes.
- Utilització de pistoles fixaclaus.
- Treballs amb explosius.
- Activitats en ascensors, mecanismes elevadors, grues i mitjans de transport.
- Manteniment d'obres i instal·lacions industrials.

PROTECCIONS PER A L'APARELL OCULAR I LA CARA:
Protecció de l'aparell ocular:
- Els mitjans de protecció ocular seran seleccionats en funció de les activitats amb riscos de:
- Topades o impactes amb partícules o cossos sòlids.
- Acció de pols i fums.
- Projecció o esquitxada de líquids freds, calents, càustics o materials fosos.
- Substàncies perilloses per la seva intensitat o naturalesa.
- Radiacions perilloses per la seva intensitat o naturalesa.
- Enlluernament

Protecció de la cara:
- Els mitjans de protecció facial seran seleccionats en funció de les següents activitats:
- Treballs de soldadura, esmerilat, polit i/o tall.
- Treballs de perforació i burinat.
- Talla i tractament de pedres.
- Manipulació de pistoles fixaclaus d'impacte.
- Utilització de maquinària que generen encenalls curts.
- Recollida i fragmentació de vidre, ceràmica.
- Treball amb raig projector d'abrasius granulars.
- Manipulació o utilització de productes àcids i alcalins, desinfectants i detergents corrosius.
- Manipulació o utilització de dispositius amb raig líquid.
- Activitats en un entorn de calor radiant.
- Treballs que desprenen radiacions.
- Treballs elèctrics en tensió, en baixa tensió.

PROTECCIONS PER A L' APARELL AUDITIU:
Els mitjans de protecció auditiva seran seleccionats en funció de les següents activitats:
- Treballs amb utilització de dispositius d'aire comprimit.
- Treballs de percussió.
- Treballs d'arrancada i abrasió en recintes angostos o confinats.

PROTECCIONS PER A L'APARELL RESPIRATORI:
Els mitjans de protecció de l'aparell respiratori seran seleccionats en funció dels següents riscos:
- Pols, fums i boires.
- Vapors metàl·lics i orgànics.
- Gasos tòxics industrials.
- Monòxid de carboni.
- Baixa concentració d'oxigen respirable.

PROTECCIONS DE LES EXTREMITATS SUPERIORS:
Els mitjans de protecció de les extremitats superiors, mitjançant la utilització de guants, aquests seran seleccionats en funció de les següents activitats:
- Treballs de soldadura.
- Manipulació d'objectes amb arestes tallants.
- Manipulació o utilització de productes àcids i alcalins.
- Treballs amb risc elèctric.

PROTECCIONS DE LES EXTREMITATS INFERIORS:
Per a la protecció dels peus, en els casos que s'indiquin seguidament, es dotarà al treballador de calçat de seguretat, adaptat als riscos a prevenir en funció de l'activitat:
Calçat de protecció i de seguretat:
- Treballs d'obra grossa, enginyeria civil i construcció de carreteres
- Treballs en bastides
- Obres de demolició d'obra grossa

- Obres de construcció de formigó i d'elements prefabricats que incloguin encofrat i desencofrat
- Activitats en obres de construcció o àrees d'emmagatzematge
- Obres d'ensostrat
- Treballs d'estructura metàl·lica
- Treballs de muntatge i instal·lacions metàl·lics
- Treballs en canteres, explotacions a cel obert i desplaçament de runes
- Treballs de transformació de materials lítics
- Manipulació i tractament de vidre
- Revestiment de materials termoaïllants
- Prefabricats per a la construcció

Sabates de seguretat amb taló o sola correguda i sola antiperforant:
- Obres d'ensostrat

Calçat i cobriment de calçat de seguretat amb sola termoaïllant:
- Activitats sobre i amb masses ardents o fredes

Polaines, calçat i cobriment de calçat per poder desfer-se'n ràpid en cas de penetració de masses en fusió:
- Soldadors

PROTECCIONS DEL COS:
Els mitjans de protecció personal anticaigudes d'alçada, seran seleccionats en funció de les següents activitats:
- Treballs en bastides.
- Muntatge de peces prefabricades.
- Treballs en pals i torres.
- Treballs en cabines de grues situades en altura.

PROTECCIÓ DEL TRONC:
Els mitjans de protecció del tronc seran seleccionats en funció dels riscos derivats de les activitats:
Peces i equips de protecció:
- Manipulació o utilització de productes àcids i alcalins, desinfectants i detergents corrosius.
- Treballs amb masses ardents o permanència a prop d'aquestes i en ambient calent.
- Manipulació de vidre pla.
- Treballs de rajat de sorra.
- Treballs en cambres frigorífiques.

Roba de protecció antiinflamable:
- Treballs de soldadura en locals exigus.

Davantals antiperforants:
- Manipulació de ferramentes de talls manuals, quan la fulla hagi d'orientar-se cap el cos.

Davantals de cuiro i altres materials resistents a partícules i guspires incandescents:
- Treballs de soldadura.
- Treballs de forja.
- Treballs de fosa i emmotllament.

PROTECCIÓ PERSONAL CONTRA CONTACTES ELÈCTRICS:
Els mitjans de protecció personal a les immediacions de zones en tensió elèctrica, seran seleccionats en funció de les següents activitats:
- Treballs de muntatge elèctric
- Treballs de manteniment elèctric
- Treballs d'explotació i transport elèctric

SUBMINISTRAMENT I EMMAGATZEMATGE:
Es subministraran embalats en caixes, classificats per models o tipus homogenis, etiquetats amb les següents dades:
- Nom, marca comercial o altre mitjà d'identificació del fabricant o el seu representant autoritzat.
- Designació del tipus de producte, nom comercial o codi.
- Designació de la talla.
- Número de la norma EN específica.
- Etiqueta de compte: Instruccions de rentat o neteja segons Norma ISO 3759.

Es seguiran les recomanacions d'emmagatzematge i atenció, fixats pel fabricant.
Es reemplaçaran els elements, es netejaran, desinfectaran i es col·locaran en el lloc assignat, seguint les instruccions del fabricant.
S'emmagatzemaran en compartiments amplis i secs, amb temperatures compreses entre 15 i 25ºC.
Els estocs i les entregues estaran documentades i custodiades, amb justificant de recepció i rebut, per un responsable delegat per l'emprador.
La vida útil dels EPI és limitada, podent ser deguda tant al seu desgast prematur per l'ús, com a la seva caducitat, que vindrà fixada pel termini de validesa establert pel fabricant, a partir de la seva data de fabricació (generalment estampillada a l'EPI), amb independència que hagi estat o no utilitzat.

3.- UNITAT I CRITERI D'AMIDAMENT

Unitat mesurada segons les especificacions de la DT.
4.- NORMATIVA DE COMPLIMENT OBLIGATORI
Ley 31/1995, de 8 de noviembre, de prevención de riesgos laborales.
Real Decreto 773/1997, de 30 de mayo, sobre disposiciones mínimas de seguridad y salud relativas a la utilización por los trabajadores de equipos de protección individual.
Real Decreto 542/2020, de 26 de mayo, por el que se modifican y derogan diferentes disposiciones en materia de calidad y seguridad industrial.
Real Decreto 159/1995, de 3 de febrero, por el que se modifica el real decreto 1407/1992, de 20 de noviembre, por el que se regula las condiciones para la comercialización y libre circulación intracomunitaria de los equipos de protección individual.
Resolución de 29 de abril de 1999, de la Dirección General de Industria y Tecnología, por la que se actualiza el anexo IV de la Resolución de 18 de marzo de 1998, de la Dirección General de Tecnología y Seguridad Industrial.
Resolución de 28 de julio de 2000, de la Dirección General de Política Tecnológica, por la que se actualiza el anexo IV de la Resolución de 29 de abril de 1999, de la Dirección General de Industria y Tecnología.

---

**B1 - MATERIALS PER A PROTECCIONS INDIVIDUALS, COL·LECTIVES, IMPLANTACIÓ I ASISTÈNCIES TÈCNIQUES**
**B14 - MATERIALS PER A PROTECCIONS INDIVIDUALS**
**B147 - MATERIALS PER A PROTECCIONS DEL COS**
**B147O- - MASCARETA AUTOFILTRANT**

0.- ELEMENTS QUE CONTEMPLA EL PLEC

B147O-10MPA.

1.- DEFINICIÓ I CONDICIONS DELS ELEMENTS
Equip destinat a ser dut o subjectat pel treballador perquè el protegeixi d'un o diversos riscos que puguin amenaçar la seva seguretat o la seva salut, així com qualsevol complement o accessori destinat a tal fi.
S'han considerat els tipus següents:
- Proteccions del cap
- Proteccions per a l'aparell ocular i la cara
- Proteccions per a l'aparell auditiu
- Proteccions per a l'aparell respiratori
- Proteccions de les extremitats superiors
- Proteccions de les extremitats inferiors
- Proteccions del cos
- Protecció del tronc
- Protecció per treball a la intempèrie
- Roba i peces de senyalització
- Protecció personal contra contactes elèctrics
Resten expressament exclosos:
- La roba de treball corrent i els uniformes que no estiguin específicament destinats a protegir la salut o la integritat física del treballador
- Es equips dels serveis de socors i salvament
- Els EPI dels militars, dels policies i de les persones dels serveis de manteniment de l'ordre
- Els EPI dels mitjans de transport per carretera
- El material d'esport
- El material d'autodefensa o de dissuasió
- Els aparells portàtils per a la detecció i senyalització dels riscos i dels factors de molèstia
CARACTERÍSTIQUES GENERALS:
Es tracta d'uns equips que actuen a mode de coberta o pantalla portàtil, individualitzada per a cada usuari, destinats a reduir les conseqüències derivades del contacte de la zona del cos protegida, amb una energia fora de control, d'intensitat inferior a la previsible resistència física de l'EPI.
La seva eficàcia resta limitada a la seva capacitat de resistència a la força fora de control que incideixi amb la part del cos protegida per l'usuari, a la seva correcta utilització i manteniment, així com a la formació i voluntat del beneficiari per al seu emprament en les condicions previstes pel fabricant. La seva utilització haurà de quedar restringida a l'absència de garanties preventives adequades, per inexistència de MAUP, o en el seu defecte SPC d'eficàcia equivalent.
Els EPI hauran de proporcionar una protecció eficaç davant els riscos que motiven el seu ús, sense suposar por si mateixos o ocasionar riscos addicionals ni molèsties innecessàries.
PROTECCIONS DEL CAP:
Els cascos de seguretat podran ser amb ala completa al seu voltant, protegint en part les orelles i el coll, o bé amb visera damunt el front únicament, i en els dos casos hauran de complir els següents requisits:

Compren la defensa del crani, cara, coll i completarà el seu ús, la protecció específica d'ulls i oïdes.
- Estaran formats per l'envolvent exterior del casc pròpiament dit, i d'arnès o atallatge d'adaptació al cap, el qual constitueix la seva part en contacte i va proveït d'una barballera ajustable a la mida. Aquest atallatge, serà regulable a les diferents mides dels caps, la fixació al casc haurà de ser sòlida, deixant una llum lliure de 2 a 4 cm entre ell mateix i la paret interior del casc, a fi d'amortir els impactes. A l'interior del frontis de l'atallatge, s'haurà de disposar d'un dessuador de "cuirson" o material astringent similar. Les parts en contacte amb el cap hauran de ser reemplaçables fàcilment.
- Han de ser fabricats amb material resistent a l'impacte mecànic, sense perjudici de la lleugeresa, no sobrepassant en cap cas els 0,450 kg de pes
- Es protegirà al treballador davant les descàrregues elèctriques i les radiacions calorífiques i hauran de ser incombustibles o de combustió lenta; s'hauran de protegir de les radiacions calorífiques i descàrregues elèctriques fins als 17.000 voltis sense perforar-se
- S'hauran de substituir aquells cascos que hagin patit impactes violents, encara que no se'ls hi apreciï exteriorment cap deteriorament. Es considerarà un envelliment del material en el termini d'uns quatre anys, transcorreguts els quals des de la data de fabricació (injectada en relleu a l'interior) s'hauran de donar de baixa, encara que no estiguin fets servir i es trobin emmagatzemats
- Han de ser d'ús personal, podent-se acceptar en construcció l'ús per altres usuaris posteriors, previ el seu rentat sèptic i substitució íntegra dels atallatges interiors per altres, totalment nous

PROTECCIONS PER A L'APARELL OCULAR I LA CARA:
La protecció de l'aparell ocular s'efectuarà mitjançant la utilització d'ulleres, pantalles transparents o viseres.
Les ulleres protectores reuniran les característiques mínimes següents:
- Les armadures metàl·liques o de material plàstic seran lleugeres, indeformables a l'escalfor, incombustibles, còmodes i de disseny anatòmic sense perjudici de la seva resistència i eficàcia.
- Quan es treballi amb vapors, gasos o pols molt fina, hauran de ser completament tancades i ajustades a la cara, amb visor amb tractament antientelat; en els casos d'ambients agressius de pols grossa i líquids, seran com els anteriors, però portaran incorporats botons de ventilació indirecta o tamís antiestàtic; en els dames casos seran de muntura de tipus normal i amb proteccions laterals que podran ser perforades per a una millor ventilació.
- Quan no existeixi perill d'impactes per partícules dures, es podran fer servir ulleres de protecció tipus "panoràmiques" amb armadura de vinil flexible i amb el visor de policarbonat o acetat transparent.
- Hauran de ser de fàcil neteja i reduiran al mínim el camp visual.
- En ambients de pols fi, amb ambient xafogós o humit, el visor haurà de ser de reixeta metàl·lica (tipus picapedrer) per impedir l'entelament.

Els mitjans de protecció de la cara podran ser de diversos tipus:
- Pantalla abatible amb arnès propi
- Pantalla abatible subjectada al casc de protecció
- Pantalles amb protecció de cap, fixes o abatibles
- Pantalles sostingudes amb la mà

Les pantalles contra la projecció de cossos físics hauran de ser de material orgànic, transparent, lliures d'estries, ratlles o deformacions. Podran ser de xarxa metàl·lica prima o proveïdes d'un visor amb vidre inestellable.
Als treballs elèctrics realitzats en proximitats de zones de tensió, l'aparell de la pantalla haurà d'estar construït amb material absolutament aïllant i el visor lleugerament enfosquit, en previsió de ceguesa per encebada intempestiva de l'arc elèctric.
Les utilitzades en previsió d'escalfor, hauran de ser de "Kevlar" o de teixit aluminitzat reflectant (l'amiant i teixits asbèstics estan totalment prohibits), amb un visor corresponent, equipat amb vidre resistent a la temperatura que haurà de suportar.
Les pantalles per soldadures, bé siguin de mà, com d'altre tipus hauran de ser fabricades preferentment amb polièster reforçat amb fibra de vidre o en defecte amb fibra vulcanitzada.
Les que es facin servir per a soldadura elèctrica no hauran de tenir cap part metàl·lica a l'exterior, a fi d'evitar els contactes accidentals amb la pinça de soldar.
Vidres de protecció:
- Els lents per ulleres de protecció, tant els de vidre (mineral) com els de plàstic transparent (orgànic) hauran de ser òpticament neutres, lliures de bombolles, taques, ondulacions i altres defectes, i les incolores hauran de transmetre no menys del 89% de les radiacions incidents.
- En el sector de la construcció, per a la seva resistència impossibilitat de rallat i entelament, el tipus de visor més polivalent i eficaç, acostuma a ser el de reixeta metàl·lica d'acer, tipus sedàs, tradicional de les ulleres de picapedrer.

PROTECCIONS PER A L' APARELL AUDITIU:
Els elements de protecció auditiva, seran sempre d'ús individual.
PROTECCIONS PER A L'APARELL RESPIRATORI:
Els equips protectors de l'aparell respiratori compliran les següents característiques:
- Seran de tipus i utilització apropiat al risc.
- S'adaptaran completament al contorn facial de l'usuari, per evitar filtracions.
- Determinaran les mínimes molèsties a l'usuari.
- Les parts amb contacte amb la pell hauran de ser de goma especialment tractada o de neoprè per evitar la irritació de l'epidermis.

- En l'ús de mascaretes facials dotades de visors panoràmics, per als usuaris que necessitin l'ús d'ulleres amb vidres correctors, es disposarà al seu interior el dispositiu portavidres, subministrats a l'efecte pel fabricant de l'equip respiratori, i els oculars correctors específics per l'usuari.

PROTECCIONS DE LES EXTREMITATS SUPERIORS:

La protecció de mans, avantbraç, i braç es farà mitjançant guants, mànegues, mitjons i maniguets seleccionats per prevenir els riscos existents i per evitar la dificultat de moviments al treballador.

Aquests elements de protecció seran de goma o cautxú, clorur de polivinil, cuir adobat al crom, teixit termoaïllant, punt, lona, pell flor, serratge, malla metàl·lica, làtex rugós antitallada, etc., segons les característiques o riscos del treball a realitzar.

Per a les maniobres amb electricitat s'hauran de fer servir guants de cautxú, neoprè o matèries plàstiques que portin marcat en forma indeleble el voltatge màxim per al qual han estat fabricats.

Com a complement, si procedeix, es faran servir cremes protectores i guants tipus cirurgià.

PROTECCIONS DE LES EXTREMITATS INFERIORS:

En treballs en risc d'accidents mecànics als peus, serà obligatori l'ús de botes de seguretat amb reforços metàl·lics a la puntera, que estarà tractada i fosfatada per evitar la corrosió.

Davant el risc derivat de l'ús de líquids corrosius, o davant riscos químics, es farà ús de calçat de sola de cautxú, neoprè o poliuretà, cuir especialment tractat i s'haurà de substituir el cosit per la vulcanització a la unió del cos al bloc del pis.

La protecció davant l'aigua i la humitat, s'efectuarà amb botes altes de PVC, que hauran de tenir la puntera metàl·lica de protecció mecànica per a la realització de treballs en moviments de terres i realització d'estructures i enderroc.

En aquelles operacions que les espurnes resultin perilloses, en no tenir elements de ferro o acer, la tanca serà per poder desfer-se'n ràpid per tal d'obrir-la ràpidament davant l'eventual introducció de partícules incandescents.

La protecció de les extremitats inferiors es completarà, quan sigui necessari, amb l'ús de cobriment de peus i polaines de cuir adobat, cautxú o teixit ignífug.

Els turmells i llengüeta disposaran de coixinets de protecció, el calçat de seguretat serà de materials transpirables i disposaran de plantilles anticlaus.

PROTECCIONS DEL COS:

Els cinturons reuniran les següents característiques:

- Seran de cinta teixida en poliamida de primera qualitat o fibra sintètica d'alta tenacitat apropiada, sense reblons i amb costures cosides.
- Tindran una amplada entre 10 i 20 cm, una espessor no inferior a 4mm, i llargària el més reduïda possible.
- Es revisaran sempre abans del seu ús, i es llençaran quan tinguin talls, esquerdes o filaments que comprometin la seva resistència, calculada per al cos humà en caiguda lliure des d'una alçada de 5 m o quan la data de fabricació sigui superior als 4 anys.
- Aniran previstos d'anelles per on passaran la corda salvacaigudes, que no podran anar subjectes mitjançant reblons.
- La corda salvacaigudes serà de poliamida d'alta tenacitat, amb un diàmetre de 12 mm. La sirga d'amarrador també serà de poliamida, però de 16 mm de diàmetre.

PROTECCIÓ PER A TREBALL A LA INTEMPÈRIE:

Els equips protectors integral per al cos davant de les inclemències meteorològiques compliran les següents característiques:

- Que no obstaculitzin la llibertat de moviments.
- Que tinguin poder de retenció/evacuació del calor.
- Que la capacitat de transport de la suor sigui adequada.
- Facilitat d'aireació.

Les peces impermeables disposaran d'esclavines i registres de ventilació per a permetre l'evaporació de la suor.

ROBA I PECES DE SENYALITZACIÓ:

Els equips protectors destinats a la seguretat-senyalització de l'usuari compliran les següents característiques:

- Que no obstaculitzin la llibertat de moviments.
- Que tinguin poder de retenció/evacuació del calor.
- Que la capacitat de transport de la suor sigui adequada.
- Facilitat d'aireació.
- Que siguin visibles a temps pel destinatari.

2.- CONDICIONS DE SUBMINISTRAMENT I EMMAGATZEMATGE

ELECCIÓ:

Els EPI hauran de ser seleccionats amb el coneixement de les condicions i tasques relacionades amb l'usuari, tenint en compte les tasques implicades i les dades proporcionades pel fabricant.

Tant el comprador com l'usuari hauran de comprovar que l'EPI ha estat dissenyat i fabricat de la forma següent:

- La peça de protecció disposa d'un disseny i dimensions que per la seva estètica, no creí sensació de ridícul a l'usuari. Els materials i components de l'EPI no hauran d'afectar adversament al beneficiari de la seva utilització.
- Haurà d'oferir a l'usuari el major grau de comoditat possible que estigui en consonància amb la protecció adequada.
- Les parts de l'EPI que entrin en contacte amb l'usuari hauran d'estar lliures de rugositats, cantells agut i ressalts que puguin produir irritacions o ferides.
- El seu disseny haurà de facilitar la seva correcta col·locació sobre l'usuari i haurà de garantir que restarà en el seu lloc durant el temps d'emprament previsible, tenint en compte els factors ambientals, junt amb els moviments i postures que l'usuari pugui

adoptar durant el treball. A aquest fi, hauran de proveir-se dels mitjans apropiats, tal com sistemes d'ajustament o gamma de talles adequades, perquè permetin que l'EPI s'adapti a la morfologia de l'usuari.
- L'EPI haurà de ser tant lleuger com sigui possible, sense perjudici de la resistència i l'eficàcia del seu disseny.
- Quan sigui possible, l'EPI tindrà una baixa resistència al vapor d'aigua.
- La designació de la talla de cada peça de treball comprendrà al menys 2 dimensions de control, en centímetres: 1) La altura i el contorn de pit o bust, ó 2) L'altura i la cintura.

Per a l'elecció dels EPI, l'emprador haurà de dur a terme les següents actuacions prèvies:
- Analitzar i avaluar els riscos existents que no puguin evitar-se o eliminar-se suficientment per altres mitjans. Per a l'inventari dels riscos se seguirà l'esquema de l'Annex II del RD 773/1997, de 30 de maig.
- Definir les característiques que hauran de reunir els EPI per a garantir la seva funció, tenint en compte la naturalesa i magnitud dels riscos que els hauran de protegir, així com els factors addicionals de risc que puguin constituir els propis EPI o la seva utilització. Per a l'avaluació d'EPI se seguiran les indicacions de l'Annex IV del RD 773/1997, de 30 de maig.
- Comparar les característiques dels EPI existents en el mercat amb les definides a l'apartat anterior.

Per a la normalització interna d'empresa dels EPI atenent a les conclusions de les actuacions prèvies d'avaluació de riscos, definició de característiques requerides i les existents en el mercat, l'emprador haurà de comprovar que compleixi amb les condicions i requisits establerts a l'Art. 5 del RD 773/1997, de 30 de maig, en funció de les modificacions significatives que l'evolució de la tècnica determini en els riscos, en les mesures tècniques i organitzatives, en els SPC i en les prestacions funcionals dels propis EPI.

PROTECCIONS DEL CAP:

Els mitjans de protecció del cap seran seleccionats en funció de les següents activitats:
- Obres de construcció, i especialment, activitats a sota o a prop de bastides i llocs de treball situats en altura, obres d'encofrat i desencofrat, muntatge i instal·lació de bastides i demolició.
- Treballs en ponts metàl·lics, edificis i estructures metàl·liques de gran altura, pals, torres, obres i muntatges metàl·lics, de caldereria i conduccions tubulars.
- Obres en foses, rases, pous i galeries.
- Moviments de terra i obres en roca.
- Treballs en explotacions de fons, en canteres, explotacions a cel obert i desplaçaments de runes.
- Utilització de pistoles fixaclaus.
- Treballs amb explosius.
- Activitats en ascensors, mecanismes elevadors, grues i mitjans de transport.
- Manteniment d'obres i instal·lacions industrials.

PROTECCIONS PER A L'APARELL OCULAR I LA CARA:

Protecció de l'aparell ocular:
- Els mitjans de protecció ocular seran seleccionats en funció de les activitats amb riscos de:
- Topades o impactes amb partícules o cossos sòlids.
- Acció de pols i fums.
- Projecció o esquitxada de líquids freds, calents, càustics o materials fosos.
- Substàncies perilloses per la seva intensitat o naturalesa.
- Radiacions perilloses per la seva intensitat o naturalesa.
- Enlluernament

Protecció de la cara:
- Els mitjans de protecció facial seran seleccionats en funció de les següents activitats:
- Treballs de soldadura, esmerilat, polit i/o tall.
- Treballs de perforació i burinat.
- Talla i tractament de pedres.
- Manipulació de pistoles fixaclaus d'impacte.
- Utilització de maquinària que generen encenalls curts.
- Recollida i fragmentació de vidre, ceràmica.
- Treball amb raig projector d'abrasius granulars.
- Manipulació o utilització de productes àcids i alcalins, desinfectants i detergents corrosius.
- Manipulació o utilització de dispositius amb raig líquid.
- Activitats en un entorn de calor radiant.
- Treballs que desprenen radiacions.
- Treballs elèctrics en tensió, en baixa tensió.

PROTECCIONS PER A L' APARELL AUDITIU:

Els mitjans de protecció auditiva seran seleccionats en funció de les següents activitats:
- Treballs amb utilització de dispositius d'aire comprimit.
- Treballs de percussió.
- Treballs d'arrancada i abrasió en recintes angostos o confinats.

PROTECCIONS PER A L'APARELL RESPIRATORI:

Els mitjans de protecció de l'aparell respiratori seran seleccionats en funció dels següents riscos:

- Pols, fums i boires.
- Vapors metàl·lics i orgànics.
- Gasos tòxics industrials.
- Monòxid de carboni.
- Baixa concentració d'oxigen respirable.

PROTECCIONS DE LES EXTREMITATS SUPERIORS:
Els mitjans de protecció de les extremitats superiors, mitjançant la utilització de guants, aquests seran seleccionats en funció de les següents activitats:
- Treballs de soldadura.
- Manipulació d'objectes amb arestes tallants.
- Manipulació o utilització de productes àcids i alcalins.
- Treballs amb risc elèctric.

PROTECCIONS DE LES EXTREMITATS INFERIORS:
Per a la protecció dels peus, en els casos que s'indiquin seguidament, es dotarà al treballador de calçat de seguretat, adaptat als riscos a prevenir en funció de l'activitat:
Calçat de protecció i de seguretat:
- Treballs d'obra grossa, enginyeria civil i construcció de carreteres
- Treballs en bastides
- Obres de demolició d'obra grossa
- Obres de construcció de formigó i d'elements prefabricats que incloguin encofrat i desencofrat
- Activitats en obres de construcció o àrees d'emmagatzematge
- Obres d'ensostrat
- Treballs d'estructura metàl·lica
- Treballs de muntatge i instal·lacions metàl·lics
- Treballs en canteres, explotacions a cel obert i desplaçament de runes
- Treballs de transformació de materials lítics
- Manipulació i tractament de vidre
- Revestiment de materials termoaïllants
- Prefabricats per a la construcció

Sabates de seguretat amb taló o sola correguda i sola antiperforant:
- Obres d'ensostrat

Calçat i cobriment de calçat de seguretat amb sola termoaïllant:
- Activitats sobre i amb masses ardents o fredes

Polaines, calçat i cobriment de calçat per poder desfer-se'n ràpid en cas de penetració de masses en fusió:
- Soldadors

PROTECCIONS DEL COS:
Els mitjans de protecció personal anticaigudes d'alçada, seran seleccionats en funció de les següents activitats:
- Treballs en bastides.
- Muntatge de peces prefabricades.
- Treballs en pals i torres.
- Treballs en cabines de grues situades en altura.

PROTECCIÓ DEL TRONC:
Els mitjans de protecció del tronc seran seleccionats en funció dels riscos derivats de les activitats:
Peces i equips de protecció:
- Manipulació o utilització de productes àcids i alcalins, desinfectants i detergents corrosius.
- Treballs amb masses ardents o permanència a prop d'aquestes i en ambient calent.
- Manipulació de vidre pla.
- Treballs de rajat de sorra.
- Treballs en cambres frigorífiques.

Roba de protecció antiinflamable:
- Treballs de soldadura en locals exigus.

Davantals antiperforants:
- Manipulació de ferramentes de talls manuals, quan la fulla hagi d'orientar-se cap el cos.

Davantals de cuiro i altres materials resistents a partícules i guspires incandescents:
- Treballs de soldadura.
- Treballs de forja.
- Treballs de fosa i emmotllament.

PROTECCIÓ PERSONAL CONTRA CONTACTES ELÈCTRICS:
Els mitjans de protecció personal a les immediacions de zones en tensió elèctrica, seran seleccionats en funció de les següents activitats:
- Treballs de muntatge elèctric

- Treballs de manteniment elèctric
- Treballs d'explotació i transport elèctric

SUBMINISTRAMENT I EMMAGATZEMATGE:
Es subministraran embalats en caixes, classificats per models o tipus homogenis, etiquetats amb les següents dades:
- Nom, marca comercial o altre mitjà d'identificació del fabricant o el seu representant autoritzat.
- Designació del tipus de producte, nom comercial o codi.
- Designació de la talla.
- Número de la norma EN específica.
- Etiqueta de compte: Instruccions de rentat o neteja segons Norma ISO 3759.

Es seguiran les recomanacions d'emmagatzematge i atenció, fixats pel fabricant.
Es reemplaçaran els elements, es netejaran, desinfectaran i es col·locaran en el lloc assignat, seguint les instruccions del fabricant.
S'emmagatzemaran en compartiments amplis i secs, amb temperatures compreses entre 15 i 25ºC.
Els estocs i les entregues estaran documentades i custodiades, amb justificant de recepció i rebut, per un responsable delegat per l'emprador.
La vida útil dels EPI és limitada, podent ser deguda tant al seu desgast prematur per l'ús, com a la seva caducitat, que vindrà fixada pel termini de validesa establert pel fabricant, a partir de la seva data de fabricació (generalment estampillada a l'EPI), amb independència que hagi estat o no utilitzat.

3.- UNITAT I CRITERI D'AMIDAMENT
Unitat mesurada segons les especificacions de la DT.

4.- NORMATIVA DE COMPLIMENT OBLIGATORI
Ley 31/1995, de 8 de noviembre, de prevención de riesgos laborales.
Real Decreto 773/1997, de 30 de mayo, sobre disposiciones mínimas de seguridad y salud relativas a la utilización por los trabajadores de equipos de protección individual.
Real Decreto 542/2020, de 26 de mayo, por el que se modifican y derogan diferentes disposiciones en materia de calidad y seguridad industrial.
Real Decreto 159/1995, de 3 de febrero, por el que se modifica el real decreto 1407/1992, de 20 de noviembre, por el que se regula las condiciones para la comercialización y libre circulación intracomunitaria de los equipos de protección individual.
Resolución de 29 de abril de 1999, de la Dirección General de Industria y Tecnología, por la que se actualiza el anexo IV de la Resolución de 18 de marzo de 1998, de la Dirección General de Tecnología y Seguridad Industrial.
Resolución de 28 de julio de 2000, de la Dirección General de Política Tecnológica, por la que se actualiza el anexo IV de la Resolución de 29 de abril de 1999, de la Dirección General de Industria y Tecnología.

---

**B1 - MATERIALS PER A PROTECCIONS INDIVIDUALS, COL·LECTIVES, IMPLANTACIÓ I ASISTÈNCIES TÈCNIQUES**
**B14 - MATERIALS PER A PROTECCIONS INDIVIDUALS**
**B147 - MATERIALS PER A PROTECCIONS DEL COS**
**B147O- - MASCARETA AUTOFILTRANT**
**B147O-1 -**

0.- ELEMENTS QUE CONTEMPLA EL PLEC

B147O-10MPA.

1.- DEFINICIÓ I CONDICIONS DELS ELEMENTS
Equip destinat a ser dut o subjectat pel treballador perquè el protegeixi d'un o diversos riscos que puguin amenaçar la seva seguretat o la seva salut, així com qualsevol complement o accessori destinat a tal fi.
S'han considerat els tipus següents:
- Proteccions del cap
- Proteccions per a l'aparell ocular i la cara
- Proteccions per a l'aparell auditiu
- Proteccions per a l'aparell respiratori
- Proteccions de les extremitats superiors
- Proteccions de les extremitats inferiors
- Proteccions del cos
- Protecció del tronc
- Protecció per treball a la intempèrie
- Roba i peces de senyalització
- Protecció personal contra contactes elèctrics

Resten expressament exclosos:
- La roba de treball corrent i els uniformes que no estiguin específicament destinats a protegir la salut o la integritat física del

treballador
- Es equips dels serveis de socors i salvament
- Els EPI dels militars, dels policies i de les persones dels serveis de manteniment de l'ordre
- Els EPI dels mitjans de transport per carretera
- El material d'esport
- El material d'autodefensa o de dissuasió
- Els aparells portàtils per a la detecció i senyalització dels riscos i dels factors de molèstia

CARACTERÍSTIQUES GENERALS:
Es tracta d'uns equips que actuen a mode de coberta o pantalla portàtil, individualitzada per a cada usuari, destinats a reduir les conseqüències derivades del contacte de la zona del cos protegida, amb una energia fora de control, d'intensitat inferior a la previsible resistència física de l'EPI.
La seva eficàcia resta limitada a la seva capacitat de resistència a la força fora de control que incideixi amb la part del cos protegida per l'usuari, a la seva correcta utilització i manteniment, així com a la formació i voluntat del beneficiari per al seu emprament en les condicions previstes pel fabricant. La seva utilització haurà de quedar restringida a l'absència de garanties preventives adequades, per inexistència de MAUP, o en el seu defecte SPC d'eficàcia equivalent.
Els EPI hauran de proporcionar una protecció eficaç davant els riscos que motiven el seu ús, sense suposar por si mateixos o ocasionar riscos addicionals ni molèsties innecessàries.

PROTECCIONS DEL CAP:
Els cascos de seguretat podran ser amb ala completa al seu voltant, protegint en part les orelles i el coll, o bé amb visera damunt el front únicament, i en els dos casos hauran de complir els següents requisits:
Compren la defensa del crani, cara, coll i completarà el seu ús, la protecció específica d'ulls i oïdes.
- Estaran formats per l'envolvent exterior del casc pròpiament dit, i d'arnès o atallatge d'adaptació al cap, el qual constitueix la seva part en contacte i va proveït d'una barballera ajustable a la mida. Aquest atallatge, serà regulable a les diferents mides dels caps, la fixació al casc haurà de ser sòlida, deixant una llum lliure de 2 a 4 cm entre ell mateix i la paret interior del casc, a fi d'amortir els impactes. A l'interior del frontis de l'atallatge, s'haurà de disposar d'un dessuador de "cuirson" o material astringent similar. Les parts en contacte amb el cap hauran de ser reemplaçables fàcilment.
- Han de ser fabricats amb material resistent a l'impacte mecànic, sense perjudici de la lleugeresa, no sobrepassant en cap cas els 0,450 kg de pes
- Es protegirà al treballador davant les descàrregues elèctriques i les radiacions calorífiques i hauran de ser incombustibles o de combustió lenta; s'hauran de protegir de les radiacions calorífiques i descàrregues elèctriques fins als 17.000 voltis sense perforar-se
- S'hauran de substituir aquells cascos que hagin patit impactes violents, encara que no se'ls hi apreciï exteriorment cap deteriorament. Es considerarà un envelliment del material en el termini d'uns quatre anys, transcorreguts els quals des de la data de fabricació (injectada en relleu a l'interior) s'hauran de donar de baixa, encara que no estiguin fets servir i es trobin emmagatzemats
- Han de ser d'ús personal, podent-se acceptar en construcció l'ús per altres usuaris posteriors, previ el seu rentat sèptic i substitució íntegra dels atallatges interiors per altres, totalment nous

PROTECCIONS PER A L'APARELL OCULAR I LA CARA:
La protecció de l'aparell ocular s'efectuarà mitjançant la utilització d'ulleres, pantalles transparents o viseres.
Les ulleres protectores reuniran les característiques mínimes següents:
- Les armadures metàl·liques o de material plàstic seran lleugeres, indeformables a l'escalfor, incombustibles, còmodes i de disseny anatòmic sense perjudici de la seva resistència i eficàcia.
- Quan es treballi amb vapors, gasos o pols molt fina, hauran de ser completament tancades i ajustades a la cara, amb visor amb tractament antientelat; en els casos d'ambients agressius de pols grossa i líquids, seran com els anteriors, però portaran incorporats botons de ventilació indirecta o tamís antiestàtic; en els dames casos seran de muntura de tipus normal i amb proteccions laterals que podran ser perforades per a una millor ventilació.
- Quan no existeixi perill d'impactes per partícules dures, es podran fer servir ulleres de protecció tipus "panoràmiques" amb armadura de vinil flexible i amb el visor de policarbonat o acetat transparent.
- Hauran de ser de fàcil neteja i reduiran al mínim el camp visual.
- En ambients de pols fi, amb ambient xafogós o humit, el visor haurà de ser de reixeta metàl·lica (tipus picapedrer) per impedir l'entelament.

Els mitjans de protecció de la cara podran ser de diversos tipus:
- Pantalla abatible amb arnès propi
- Pantalla abatible subjectada al casc de protecció
- Pantalles amb protecció de cap, fixes o abatibles
- Pantalles sostingudes amb la mà

Les pantalles contra la projecció de cossos físics hauran de ser de material orgànic, transparent, lliures d'estries, ratlles o deformacions. Podran ser de xarxa metàl·lica prima o proveïdes d'un visor amb vidre inestellable.
Als treballs elèctrics realitzats en proximitats de zones de tensió, l'aparell de la pantalla haurà d'estar construït amb material absolutament aïllant i el visor lleugerament enfosquit, en previsió de ceguesa per encebada intempestiva de l'arc elèctric.
Les utilitzades en previsió d'escalfor, hauran de ser de "Kevlar" o de teixit aluminitzat reflectant (l'amiant i teixits asbèstics estan

totalment prohibits), amb un visor corresponent, equipat amb vidre resistent a la temperatura que haurà de suportar.
Les pantalles per soldadures, bé siguin de mà, com d'altre tipus hauran de ser fabricades preferentment amb polièster reforçat amb fibra de vidre o en defecte amb fibra vulcanitzada.
Les que es facin servir per a soldadura elèctrica no hauran de tenir cap part metàl·lica a l'exterior, a fi d'evitar els contactes accidentals amb la pinça de soldar.
Vidres de protecció:
- Els lents per ulleres de protecció, tant els de vidre (mineral) com els de plàstic transparent (orgànic) hauran de ser òpticament neutres, lliures de bombolles, taques, ondulacions i altres defectes, i les incolores hauran de transmetre no menys del 89% de les radiacions incidents.
- En el sector de la construcció, per a la seva resistència impossibilitat de rallat i entelament, el tipus de visor més polivalent i eficaç, acostuma a ser el de reixeta metàl·lica d'acer, tipus sedàs, tradicional de les ulleres de picapedrer.
PROTECCIONS PER A L' APARELL AUDITIU:
Els elements de protecció auditiva, seran sempre d'ús individual.
PROTECCIONS PER A L'APARELL RESPIRATORI:
Els equips protectors de l'aparell respiratori compliran les següents característiques:
- Seran de tipus i utilització apropiat al risc.
- S'adaptaran completament al contorn facial de l'usuari, per evitar filtracions.
- Determinaran les mínimes molèsties a l'usuari.
- Les parts amb contacte amb la pell hauran de ser de goma especialment tractada o de neoprè per evitar la irritació de l'epidermis.
- En l'ús de mascaretes facials dotades de visors panoràmics, per als usuaris que necessitin l'ús d'ulleres amb vidres correctors, es disposarà al seu interior el dispositiu portavidres, subministrats a l'efecte pel fabricant de l'equip respiratori, i els oculars correctors específics per l'usuari.
PROTECCIONS DE LES EXTREMITATS SUPERIORS:
La protecció de mans, avantbraç, i braç es farà mitjançant guants, mànegues, mitjons i maniguets seleccionats per prevenir els riscos existents i per evitar la dificultat de moviments al treballador.
Aquests elements de protecció seran de goma o cautxú, clorur de polivinil, cuir adobat al crom, teixit termoaïllant, punt, lona, pell flor, serratge, malla metàl·lica, làtex rugós antitallada, etc., segons les característiques o riscos del treball a realitzar.
Per a les maniobres amb electricitat s'hauran de fer servir guants de cautxú, neoprè o matèries plàstiques que portin marcat en forma indeleble el voltatge màxim per al qual han estat fabricats.
Com a complement, si procedeix, es faran servir cremes protectores i guants tipus cirurgià.
PROTECCIONS DE LES EXTREMITATS INFERIORS:
En treballs en risc d'accidents mecànics als peus, serà obligatori l'ús de botes de seguretat amb reforços metàl·lics a la puntera, que estarà tractada i fosfatada per evitar la corrosió.
Davant el risc derivat de l'ús de líquids corrosius, o davant riscos químics, es farà ús de calçat de sola de cautxú, neoprè o poliuretà, cuir especialment tractat i s'haurà de substituir el cosit per la vulcanització a la unió del cos al bloc del pis.
La protecció davant l'aigua i la humitat, s'efectuarà amb botes altes de PVC, que hauran de tenir la puntera metàl·lica de protecció mecànica per a la realització de treballs en moviments de terres i realització d'estructures i enderroc.
En aquelles operacions que les espurnes resultin perilloses, en no tenir elements de ferro o acer, la tanca serà per poder desfer-se'n ràpid per tal d'obrir-la ràpidament davant l'eventual introducció de partícules incandescents.
La protecció de les extremitats inferiors es completarà, quan sigui necessari, amb l'ús de cobriment de peus i polaines de cuir adobat, cautxú o teixit ignífug.
Els turmells i llengüeta disposaran de coixinets de protecció, el calçat de seguretat serà de materials transpirables i disposaran de plantilles anticlaus.
PROTECCIONS DEL COS:
Els cinturons reuniran les següents característiques:
- Seran de cinta teixida en poliamida de primera qualitat o fibra sintètica d'alta tenacitat apropiada, sense reblons i amb costures cosides.
- Tindran una amplada entre 10 i 20 cm, una espessor no inferior a 4mm, i llargària el més reduïda possible.
- Es revisaran sempre abans del seu ús, i es llençaran quan tinguin talls, esquerdes o filaments que comprometin la seva resistència, calculada per al cos humà en caiguda lliure des d'una alçada de 5 m o quan la data de fabricació sigui superior als 4 anys.
- Aniran previstos d'anelles per on passaran la corda salvacaigudes, que no podran anar subjectes mitjançant reblons.
- La corda salvacaigudes serà de poliamida d'alta tenacitat, amb un diàmetre de 12 mm. La sirga d'amarrador també serà de poliamida, però de 16 mm de diàmetre.
PROTECCIÓ PER A TREBALL A LA INTEMPÈRIE:
Els equips protectors integral per al cos davant de les inclemències meteorològiques compliran les següents característiques:
- Que no obstaculitzin la llibertat de moviments.
- Que tinguin poder de retenció/evacuació del calor.
- Que la capacitat de transport de la suor sigui adequada.
- Facilitat d'aireació.

Les peces impermeables disposaran d'esclavines i registres de ventilació per a permetre l'evaporació de la suor.
ROBA I PECES DE SENYALITZACIÓ:
Els equips protectors destinats a la seguretat-senyalització de l'usuari compliran les següents característiques:
- Que no obstaculitzin la llibertat de moviments.
- Que tinguin poder de retenció/evacuació del calor.
- Que la capacitat de transport de la suor sigui adequada.
- Facilitat d'aireació.
- Que siguin visibles a temps pel destinatari.
2.- CONDICIONS DE SUBMINISTRAMENT I EMMAGATZEMATGE
ELECCIÓ:
Els EPI hauran de ser seleccionats amb el coneixement de les condicions i tasques relacionades amb l'usuari, tenint en compte les tasques implicades i les dades proporcionades pel fabricant.
Tant el comprador com l'usuari hauran de comprovar que l'EPI ha estat dissenyat i fabricat de la forma següent:
- La peça de protecció disposa d'un disseny i dimensions que per la seva estètica, no creí sensació de ridícul a l'usuari. Els materials i components de l'EPI no hauran d'afectar adversament al beneficiari de la seva utilització.
- Haurà d'oferir a l'usuari el major grau de comoditat possible que estigui en consonància amb la protecció adequada.
- Les parts de l'EPI que entrin en contacte amb l'usuari hauran d'estar lliures de rugositats, cantells agut i ressalts que puguin produir irritacions o ferides.
- El seu disseny haurà de facilitar la seva correcta col·locació sobre l'usuari i haurà de garantir que restarà en el seu lloc durant el temps d'emprament previsible, tenint en compte els factors ambientals, junt amb els moviments i postures que l'usuari pugui adoptar durant el treball. A aquest fi, hauran de proveir-se dels mitjans apropiats, tal com sistemes d'ajustament o gamma de talles adequades, perquè permetin que l'EPI s'adapti a la morfologia de l'usuari.
- L'EPI haurà de ser tant lleuger com sigui possible, sense perjudici de la resistència i l'eficàcia del seu disseny.
- Quan sigui possible, l'EPI tindrà una baixa resistència al vapor d'aigua.
- La designació de la talla de cada peça de treball comprendrà al menys 2 dimensions de control, en centímetres: 1) La altura i el contorn de pit o bust, ó 2) L'altura i la cintura.
Per a l'elecció dels EPI, l'emprador haurà de dur a terme les següents actuacions prèvies:
- Analitzar i avaluar els riscos existents que no puguin evitar-se o eliminar-se suficientment per altres mitjans. Per a l'inventari dels riscos se seguirà l'esquema de l'Annex II del RD 773/1997, de 30 de maig.
- Definir les característiques que hauran de reunir els EPI per a garantir la seva funció, tenint en compte la naturalesa i magnitud dels riscos que els hauran de protegir, així com els factors addicionals de risc que puguin constituir els propis EPI o la seva utilització. Per a l'avaluació d'EPI se seguiran les indicacions de l'Annex IV del RD 773/1997, de 30 de maig.
- Comparar les característiques dels EPI existents en el mercat amb les definides a l'apartat anterior.
Per a la normalització interna d'empresa dels EPI atenent a les conclusions de les actuacions prèvies d'avaluació de riscos, definició de característiques requerides i les existents en el mercat, l'emprador haurà de comprovar que compleixi amb les condicions i requisits establerts a l'Art. 5 del RD 773/1997, de 30 de maig, en funció de les modificacions significatives que l'evolució de la tècnica determini en els riscos, en les mesures tècniques i organitzatives, en els SPC i en les prestacions funcionals dels propis EPI.
PROTECCIONS DEL CAP:
Els mitjans de protecció del cap seran seleccionats en funció de les següents activitats:
- Obres de construcció, i especialment, activitats a sota o a prop de bastides i llocs de treball situats en altura, obres d'encofrat i desencofrat, muntatge i instal·lació de bastides i demolició.
- Treballs en ponts metàl·lics, edificis i estructures metàl·liques de gran altura, pals, torres, obres i muntatges metàl·lics, de caldereria i conduccions tubulars.
- Obres en foses, rases, pous i galeries.
- Moviments de terra i obres en roca.
- Treballs en explotacions de fons, en canteres, explotacions a cel obert i desplaçaments de runes.
- Utilització de pistoles fixaclaus.
- Treballs amb explosius.
- Activitats en ascensors, mecanismes elevadors, grues i mitjans de transport.
- Manteniment d'obres i instal·lacions industrials.
PROTECCIONS PER A L'APARELL OCULAR I LA CARA:
Protecció de l'aparell ocular:
- Els mitjans de protecció ocular seran seleccionats en funció de les activitats amb riscos de:
- Topades o impactes amb partícules o cossos sòlids.
- Acció de pols i fums.
- Projecció o esquitxada de líquids freds, calents, càustics o materials fosos.
- Substàncies perilloses per la seva intensitat o naturalesa.
- Radiacions perilloses per la seva intensitat o naturalesa.
- Enlluernament
Protecció de la cara:

- Els mitjans de protecció facial seran seleccionats en funció de les següents activitats:
- Treballs de soldadura, esmerilat, polit i/o tall.
- Treballs de perforació i burinat.
- Talla i tractament de pedres.
- Manipulació de pistoles fixaclaus d'impacte.
- Utilització de maquinària que generen encenalls curts.
- Recollida i fragmentació de vidre, ceràmica.
- Treball amb raig projector d'abrasius granulars.
- Manipulació o utilització de productes àcids i alcalins, desinfectants i detergents corrosius.
- Manipulació o utilització de dispositius amb raig líquid.
- Activitats en un entorn de calor radiant.
- Treballs que desprenen radiacions.
- Treballs elèctrics en tensió, en baixa tensió.

PROTECCIONS PER A L' APARELL AUDITIU:

Els mitjans de protecció auditiva seran seleccionats en funció de les següents activitats:
- Treballs amb utilització de dispositius d'aire comprimit.
- Treballs de percussió.
- Treballs d'arrancada i abrasió en recintes angostos o confinats.

PROTECCIONS PER A L'APARELL RESPIRATORI:

Els mitjans de protecció de l'aparell respiratori seran seleccionats en funció dels següents riscos:
- Pols, fums i boires.
- Vapors metàl·lics i orgànics.
- Gasos tòxics industrials.
- Monòxid de carboni.
- Baixa concentració d'oxigen respirable.

PROTECCIONS DE LES EXTREMITATS SUPERIORS:

Els mitjans de protecció de les extremitats superiors, mitjançant la utilització de guants, aquests seran seleccionats en funció de les següents activitats:
- Treballs de soldadura.
- Manipulació d'objectes amb arestes tallants.
- Manipulació o utilització de productes àcids i alcalins.
- Treballs amb risc elèctric.

PROTECCIONS DE LES EXTREMITATS INFERIORS:

Per a la protecció dels peus, en els casos que s'indiquin seguidament, es dotarà al treballador de calçat de seguretat, adaptat als riscos a prevenir en funció de l'activitat:

Calçat de protecció i de seguretat:
- Treballs d'obra grossa, enginyeria civil i construcció de carreteres
- Treballs en bastides
- Obres de demolició d'obra grossa
- Obres de construcció de formigó i d'elements prefabricats que incloguin encofrat i desencofrat
- Activitats en obres de construcció o àrees d'emmagatzematge
- Obres d'ensostrat
- Treballs d'estructura metàl·lica
- Treballs de muntatge i instal·lacions metàl·lics
- Treballs en canteres, explotacions a cel obert i desplaçament de runes
- Treballs de transformació de materials lítics
- Manipulació i tractament de vidre
- Revestiment de materials termoaïllants
- Prefabricats per a la construcció

Sabates de seguretat amb taló o sola correguda i sola antiperforant:
- Obres d'ensostrat

Calçat i cobriment de calçat de seguretat amb sola termoaïllant:
- Activitats sobre i amb masses ardents o fredes

Polaines, calçat i cobriment de calçat per poder desfer-se'n ràpid en cas de penetració de masses en fusió:
- Soldadors

PROTECCIONS DEL COS:

Els mitjans de protecció personal anticaigudes d'alçada, seran seleccionats en funció de les següents activitats:
- Treballs en bastides.
- Muntatge de peces prefabricades.
- Treballs en pals i torres.
- Treballs en cabines de grues situades en altura.

PROTECCIÓ DEL TRONC:
Els mitjans de protecció del tronc seran seleccionats en funció dels riscos derivats de les activitats:
Peces i equips de protecció:
- Manipulació o utilització de productes àcids i alcalins, desinfectants i detergents corrosius.
- Treballs amb masses ardents o permanència a prop d'aquestes i en ambient calent.
- Manipulació de vidre pla.
- Treballs de rajat de sorra.
- Treballs en cambres frigorífiques.
Roba de protecció antiinflamable:
- Treballs de soldadura en locals exigus.
Davantals antiperforants:
- Manipulació de ferramentes de talls manuals, quan la fulla hagi d'orientar-se cap el cos.
Davantals de cuiro i altres materials resistents a partícules i guspires incandescents:
- Treballs de soldadura.
- Treballs de forja.
- Treballs de fosa i emmotllament.
PROTECCIÓ PERSONAL CONTRA CONTACTES ELÈCTRICS:
Els mitjans de protecció personal a les immediacions de zones en tensió elèctrica, seran seleccionats en funció de les següents activitats:
- Treballs de muntatge elèctric
- Treballs de manteniment elèctric
- Treballs d'explotació i transport elèctric
SUBMINISTRAMENT I EMMAGATZEMATGE:
Es subministraran embalats en caixes, classificats per models o tipus homogenis, etiquetats amb les següents dades:
- Nom, marca comercial o altre mitjà d'identificació del fabricant o el seu representant autoritzat.
- Designació del tipus de producte, nom comercial o codi.
- Designació de la talla.
- Número de la norma EN específica.
- Etiqueta de compte: Instruccions de rentat o neteja segons Norma ISO 3759.
Es seguiran les recomanacions d'emmagatzematge i atenció, fixats pel fabricant.
Es reemplaçaran els elements, es netejaran, desinfectaran i es col·locaran en el lloc assignat, seguint les instruccions del fabricant.
S'emmagatzemaran en compartiments amplis i secs, amb temperatures compreses entre 15 i 25ºC.
Els estocs i les entregues estaran documentades i custodiades, amb justificant de recepció i rebut, per un responsable delegat per l'emprador.
La vida útil dels EPI és limitada, podent ser deguda tant al seu desgast prematur per l'ús, com a la seva caducitat, que vindrà fixada pel termini de validesa establert pel fabricant, a partir de la seva data de fabricació (generalment estampillada a l'EPI), amb independència que hagi estat o no utilitzat.
3.- UNITAT I CRITERI D'AMIDAMENT
Unitat mesurada segons les especificacions de la DT.
4.- NORMATIVA DE COMPLIMENT OBLIGATORI
Ley 31/1995, de 8 de noviembre, de prevención de riesgos laborales.
Real Decreto 773/1997, de 30 de mayo, sobre disposiciones mínimas de seguridad y salud relativas a la utilización por los trabajadores de equipos de protección individual.
Real Decreto 542/2020, de 26 de mayo, por el que se modifican y derogan diferentes disposiciones en materia de calidad y seguridad industrial.
Real Decreto 159/1995, de 3 de febrero, por el que se modifica el real decreto 1407/1992, de 20 de noviembre, por el que se regula las condiciones para la comercialización y libre circulación intracomunitaria de los equipos de protección individual.
Resolución de 29 de abril de 1999, de la Dirección General de Industria y Tecnología, por la que se actualiza el anexo IV de la Resolución de 18 de marzo de 1998, de la Dirección General de Tecnología y Seguridad Industrial.
Resolución de 28 de julio de 2000, de la Dirección General de Política Tecnológica, por la que se actualiza el anexo IV de la Resolución de 29 de abril de 1999, de la Dirección General de Industria y Tecnología.

---

**B1 - MATERIALS PER A PROTECCIONS INDIVIDUALS, COL·LECTIVES, IMPLANTACIÓ I ASISTÈNCIES TÈCNIQUES**
**B14 - MATERIALS PER A PROTECCIONS INDIVIDUALS**
**B147 - MATERIALS PER A PROTECCIONS DEL COS**

**B147Q- - PANTALLA PER A PROTECCIÓ DE L'APARELL OCULAR**

0.- ELEMENTS QUE CONTEMPLA EL PLEC

B147Q-0XIV.

1.- DEFINICIÓ I CONDICIONS DELS ELEMENTS
Equip destinat a ser dut o subjectat pel treballador perquè el protegeixi d'un o diversos riscos que puguin amenaçar la seva seguretat o la seva salut, així com qualsevol complement o accessori destinat a tal fi.
S'han considerat els tipus següents:
- Proteccions del cap
- Proteccions per a l'aparell ocular i la cara
- Proteccions per a l'aparell auditiu
- Proteccions per a l'aparell respiratori
- Proteccions de les extremitats superiors
- Proteccions de les extremitats inferiors
- Proteccions del cos
- Protecció del tronc
- Protecció per treball a la intempèrie
- Roba i peces de senyalització
- Protecció personal contra contactes elèctrics
Resten expressament exclosos:
- La roba de treball corrent i els uniformes que no estiguin específicament destinats a protegir la salut o la integritat física del treballador
- Es equips dels serveis de socors i salvament
- Els EPI dels militars, dels policies i de les persones dels serveis de manteniment de l'ordre
- Els EPI dels mitjans de transport per carretera
- El material d'esport
- El material d'autodefensa o de dissuasió
- Els aparells portàtils per a la detecció i senyalització dels riscos i dels factors de molèstia
CARACTERÍSTIQUES GENERALS:
Es tracta d'uns equips que actuen a mode de coberta o pantalla portàtil, individualitzada per a cada usuari, destinats a reduir les conseqüències derivades del contacte de la zona del cos protegida, amb una energia fora de control, d'intensitat inferior a la previsible resistència física de l'EPI.
La seva eficàcia resta limitada a la seva capacitat de resistència a la força fora de control que incideixi amb la part del cos protegida per l'usuari, a la seva correcta utilització i manteniment, així com a la formació i voluntat del beneficiari per al seu emprament en les condicions previstes pel fabricant. La seva utilització haurà de quedar restringida a l'absència de garanties preventives adequades, per inexistència de MAUP, o en el seu defecte SPC d'eficàcia equivalent.
Els EPI hauran de proporcionar una protecció eficaç davant els riscos que motiven el seu ús, sense suposar por si mateixos o ocasionar riscos addicionals ni molèsties innecessàries.
PROTECCIONS DEL CAP:
Els cascos de seguretat podran ser amb ala completa al seu voltant, protegint en part les orelles i el coll, o bé amb visera damunt el front únicament, i en els dos casos hauran de complir els següents requisits:
Compren la defensa del crani, cara, coll i completarà el seu ús, la protecció específica d'ulls i oïdes.
- Estaran formats per l'envolvent exterior del casc pròpiament dit, i d'arnès o atallatge d'adaptació al cap, el qual constitueix la seva part en contacte i va proveït d'una barballera ajustable a la mida. Aquest atallatge, serà regulable a les diferents mides dels caps, la fixació al casc haurà de ser sòlida, deixant una llum lliure de 2 a 4 cm entre ell mateix i la paret interior del casc, a fi d'amortir els impactes. A l'interior del frontis de l'atallatge, s'haurà de disposar d'un dessuador de "cuirson" o material astringent similar. Les parts en contacte amb el cap hauran de ser reemplaçables fàcilment.
- Han de ser fabricats amb material resistent a l'impacte mecànic, sense perjudici de la lleugeresa, no sobrepassant en cap cas els 0,450 kg de pes
- Es protegirà al treballador davant les descàrregues elèctriques i les radiacions calorífiques i hauran de ser incombustibles o de combustió lenta; s'hauran de protegir de les radiacions calorífiques i descàrregues elèctriques fins als 17.000 voltis sense perforar-se
- S'hauran de substituir aquells cascos que hagin patit impactes violents, encara que no se'ls hi apreciï exteriorment cap deteriorament. Es considerarà un envelliment del material en el termini d'uns quatre anys, transcorreguts els quals des de la data de fabricació (injectada en relleu a l'interior) s'hauran de donar de baixa, encara que no estiguin fets servir i es trobin emmagatzemats
- Han de ser d'ús personal, podent-se acceptar en construcció l'ús per altres usuaris posteriors, previ el seu rentat sèptic i substitució íntegra dels atallatges interiors per altres, totalment nous
PROTECCIONS PER A L'APARELL OCULAR I LA CARA:
La protecció de l'aparell ocular s'efectuarà mitjançant la utilització d'ulleres, pantalles transparents o viseres.
Les ulleres protectores reuniran les característiques mínimes següents:
- Les armadures metàl·liques o de material plàstic seran lleugeres, indeformables a l'escalfor, incombustibles, còmodes i de

disseny anatòmic sense perjudici de la seva resistència i eficàcia.
- Quan es treballi amb vapors, gasos o pols molt fina, hauran de ser completament tancades i ajustades a la cara, amb visor amb tractament antientelat; en els casos d'ambients agressius de pols grossa i líquids, seran com els anteriors, però portaran incorporats botons de ventilació indirecta o tamís antiestàtic; en els dames casos seran de muntura de tipus normal i amb proteccions laterals que podran ser perforades per a una millor ventilació.
- Quan no existeixi perill d'impactes per partícules dures, es podran fer servir ulleres de protecció tipus "panoràmiques" amb armadura de vinil flexible i amb el visor de policarbonat o acetat transparent.
- Hauran de ser de fàcil neteja i reduiran al mínim el camp visual.
- En ambients de pols fi, amb ambient xafogós o humit, el visor haurà de ser de reixeta metàl·lica (tipus picapedrer) per impedir l'entelament.
Els mitjans de protecció de la cara podran ser de diversos tipus:
- Pantalla abatible amb arnès propi
- Pantalla abatible subjectada al casc de protecció
- Pantalles amb protecció de cap, fixes o abatibles
- Pantalles sostingudes amb la mà
Les pantalles contra la projecció de cossos físics hauran de ser de material orgànic, transparent, lliures d'estries, ratlles o deformacions. Podran ser de xarxa metàl·lica prima o proveïdes d'un visor amb vidre inestellable.
Als treballs elèctrics realitzats en proximitats de zones de tensió, l'aparell de la pantalla haurà d'estar construït amb material absolutament aïllant i el visor lleugerament enfosquit, en previsió de ceguesa per encebada intempestiva de l'arc elèctric.
Les utilitzades en previsió d'escalfor, hauran de ser de "Kevlar" o de teixit aluminitzat reflectant (l'amiant i teixits asbèstics estan totalment prohibits), amb un visor corresponent, equipat amb vidre resistent a la temperatura que haurà de suportar.
Les pantalles per soldadures, bé siguin de mà, com d'altre tipus hauran de ser fabricades preferentment amb polièster reforçat amb fibra de vidre o en defecte amb fibra vulcanitzada.
Les que es facin servir per a soldadura elèctrica no hauran de tenir cap part metàl·lica a l'exterior, a fi d'evitar els contactes accidentals amb la pinça de soldar.
Vidres de protecció:
- Els lents per ulleres de protecció, tant els de vidre (mineral) com els de plàstic transparent (orgànic) hauran de ser òpticament neutres, lliures de bombolles, taques, ondulacions i altres defectes, i les incolores hauran de transmetre no menys del 89% de les radiacions incidents.
- En el sector de la construcció, per a la seva resistència impossibilitat de rallat i entelament, el tipus de visor més polivalent i eficaç, acostuma a ser el de reixeta metàl·lica d'acer, tipus sedàs, tradicional de les ulleres de picapedrer.
PROTECCIONS PER A L' APARELL AUDITIU:
Els elements de protecció auditiva, seran sempre d'ús individual.
PROTECCIONS PER A L'APARELL RESPIRATORI:
Els equips protectors de l'aparell respiratori compliran les següents característiques:
- Seran de tipus i utilització apropiat al risc.
- S'adaptaran completament al contorn facial de l'usuari, per evitar filtracions.
- Determinaran les mínimes molèsties a l'usuari.
- Les parts amb contacte amb la pell hauran de ser de goma especialment tractada o de neoprè per evitar la irritació de l'epidermis.
- En l'ús de mascaretes facials dotades de visors panoràmics, per als usuaris que necessitin l'ús d'ulleres amb vidres correctors, es disposarà al seu interior el dispositiu portavidres, subministrats a l'efecte pel fabricant de l'equip respiratori, i els oculars correctors específics per l'usuari.
PROTECCIONS DE LES EXTREMITATS SUPERIORS:
La protecció de mans, avantbraç, i braç es farà mitjançant guants, mànegues, mitjons i maniguets seleccionats per prevenir els riscos existents i per evitar la dificultat de moviments al treballador.
Aquests elements de protecció seran de goma o cautxú, clorur de polivinil, cuir adobat al crom, teixit termoaïllant, punt, lona, pell flor, serratge, malla metàl·lica, làtex rugós antitallada, etc., segons les característiques o riscos del treball a realitzar.
Per a les maniobres amb electricitat s'hauran de fer servir guants de cautxú, neoprè o matèries plàstiques que portin marcat en forma indeleble el voltatge màxim per al qual han estat fabricats.
Com a complement, si procedeix, es faran servir cremes protectores i guants tipus cirurgià.
PROTECCIONS DE LES EXTREMITATS INFERIORS:
En treballs en risc d'accidents mecànics als peus, serà obligatori l'ús de botes de seguretat amb reforços metàl·lics a la puntera, que estarà tractada i fosfatada per evitar la corrosió.
Davant el risc derivat de l'ús de líquids corrosius, o davant riscos químics, es farà ús de calçat de sola de cautxú, neoprè o poliuretà, cuir especialment tractat i s'haurà de substituir el cosit per la vulcanització a la unió del cos al bloc del pis.
La protecció davant l'aigua i la humitat, s'efectuarà amb botes altes de PVC, que hauran de tenir la puntera metàl·lica de protecció mecànica per a la realització de treballs en moviments de terres i realització d'estructures i enderroc.
En aquelles operacions que les espurnes resultin perilloses, en no tenir elements de ferro o acer, la tanca serà per poder desfer-se'n ràpid per tal d'obrir-la ràpidament davant l'eventual introducció de partícules incandescents.
La protecció de les extremitats inferiors es completarà, quan sigui necessari, amb l'ús de cobriment de peus i polaines de cuir

adobat, cautxú o teixit ignífug.
Els turmells i llengüeta disposaran de coixinets de protecció, el calçat de seguretat serà de materials transpirables i disposaran de plantilles anticlaus.
PROTECCIONS DEL COS:
Els cinturons reuniran les següents característiques:
- Seran de cinta teixida en poliamida de primera qualitat o fibra sintètica d'alta tenacitat apropiada, sense reblons i amb costures cosides.
- Tindran una amplada entre 10 i 20 cm, una espessor no inferior a 4mm, i llargària el més reduïda possible.
- Es revisaran sempre abans del seu ús, i es llençaran quan tinguin talls, esquerdes o filaments que comprometin la seva resistència, calculada per al cos humà en caiguda lliure des d'una alçada de 5 m o quan la data de fabricació sigui superior als 4 anys.
- Aniran previstos d'anelles per on passaran la corda salvacaigudes, que no podran anar subjectes mitjançant reblons.
- La corda salvacaigudes serà de poliamida d'alta tenacitat, amb un diàmetre de 12 mm. La sirga d'amarrador també serà de poliamida, però de 16 mm de diàmetre.
PROTECCIÓ PER A TREBALL A LA INTEMPÈRIE:
Els equips protectors integral per al cos davant de les inclemències meteorològiques compliran les següents característiques:
- Que no obstaculitzin la llibertat de moviments.
- Que tinguin poder de retenció/evacuació del calor.
- Que la capacitat de transport de la suor sigui adequada.
- Facilitat d'aireació.
Les peces impermeables disposaran d'esclavines i registres de ventilació per a permetre l'evaporació de la suor.
ROBA I PECES DE SENYALITZACIÓ:
Els equips protectors destinats a la seguretat-senyalització de l'usuari compliran les següents característiques:
- Que no obstaculitzin la llibertat de moviments.
- Que tinguin poder de retenció/evacuació del calor.
- Que la capacitat de transport de la suor sigui adequada.
- Facilitat d'aireació.
- Que siguin visibles a temps pel destinatari.
2.- CONDICIONS DE SUBMINISTRAMENT I EMMAGATZEMATGE
ELECCIÓ:
Els EPI hauran de ser seleccionats amb el coneixement de les condicions i tasques relacionades amb l'usuari, tenint en compte les tasques implicades i les dades proporcionades pel fabricant.
Tant el comprador com l'usuari hauran de comprovar que l'EPI ha estat dissenyat i fabricat de la forma següent:
- La peça de protecció disposa d'un disseny i dimensions que per la seva estètica, no creí sensació de ridícul a l'usuari. Els materials i components de l'EPI no hauran d'afectar adversament al beneficiari de la seva utilització.
- Haurà d'oferir a l'usuari el major grau de comoditat possible que estigui en consonància amb la protecció adequada.
- Les parts de l'EPI que entrin en contacte amb l'usuari hauran d'estar lliures de rugositats, cantells agut i ressalts que puguin produir irritacions o ferides.
- El seu disseny haurà de facilitar la seva correcta col·locació sobre l'usuari i haurà de garantir que restarà en el seu lloc durant el temps d'emprament previsible, tenint en compte els factors ambientals, junt amb els moviments i postures que l'usuari pugui adoptar durant el treball. A aquest fi, hauran de proveir-se dels mitjans apropiats, tal com sistemes d'ajustament o gamma de talles adequades, perquè permetin que l'EPI s'adapti a la morfologia de l'usuari.
- L'EPI haurà de ser tant lleuger com sigui possible, sense perjudici de la resistència i l'eficàcia del seu disseny.
- Quan sigui possible, l'EPI tindrà una baixa resistència al vapor d'aigua.
- La designació de la talla de cada peça de treball comprendrà al menys 2 dimensions de control, en centímetres: 1) La altura i el contorn de pit o bust, ó 2) L'altura i la cintura.
Per a l'elecció dels EPI, l'emprador haurà de dur a terme les següents actuacions prèvies:
- Analitzar i avaluar els riscos existents que no puguin evitar-se o eliminar-se suficientment per altres mitjans. Per a l'inventari dels riscos se seguirà l'esquema de l'Annex II del RD 773/1997, de 30 de maig.
- Definir les característiques que hauran de reunir els EPI per a garantir la seva funció, tenint en compte la naturalesa i magnitud dels riscos que els hauran de protegir, així com els factors addicionals de risc que puguin constituir els propis EPI o la seva utilització. Per a l'avaluació d'EPI se seguiran les indicacions de l'Annex IV del RD 773/1997, de 30 de maig.
- Comparar les característiques dels EPI existents en el mercat amb les definides a l'apartat anterior.
Per a la normalització interna d'empresa dels EPI atenent a les conclusions de les actuacions prèvies d'avaluació de riscos, definició de característiques requerides i les existents en el mercat, l'emprador haurà de comprovar que compleixi amb les condicions i requisits establerts a l'Art. 5 del RD 773/1997, de 30 de maig, en funció de les modificacions significatives que l'evolució de la tècnica determini en els riscos, en les mesures tècniques i organitzatives, en els SPC i en les prestacions funcionals dels propis EPI.
PROTECCIONS DEL CAP:
Els mitjans de protecció del cap seran seleccionats en funció de les següents activitats:
- Obres de construcció, i especialment, activitats a sota o a prop de bastides i llocs de treball situats en altura, obres d'encofrat i

desencofrat, muntatge i instal·lació de bastides i demolició.
- Treballs en ponts metàl·lics, edificis i estructures metàl·liques de gran altura, pals, torres, obres i muntatges metàl·lics, de caldereria i conduccions tubulars.
- Obres en foses, rases, pous i galeries.
- Moviments de terra i obres en roca.
- Treballs en explotacions de fons, en canteres, explotacions a cel obert i desplaçaments de runes.
- Utilització de pistoles fixaclaus.
- Treballs amb explosius.
- Activitats en ascensors, mecanismes elevadors, grues i mitjans de transport.
- Manteniment d'obres i instal·lacions industrials.

PROTECCIONS PER A L'APARELL OCULAR I LA CARA:
Protecció de l'aparell ocular:
- Els mitjans de protecció ocular seran seleccionats en funció de les activitats amb riscos de:
- Topades o impactes amb partícules o cossos sòlids.
- Acció de pols i fums.
- Projecció o esquitxada de líquids freds, calents, càustics o materials fosos.
- Substàncies perilloses per la seva intensitat o naturalesa.
- Radiacions perilloses per la seva intensitat o naturalesa.
- Enlluernament

Protecció de la cara:
- Els mitjans de protecció facial seran seleccionats en funció de les següents activitats:
- Treballs de soldadura, esmerilat, polit i/o tall.
- Treballs de perforació i burinat.
- Talla i tractament de pedres.
- Manipulació de pistoles fixaclaus d'impacte.
- Utilització de maquinària que generen encenalls curts.
- Recollida i fragmentació de vidre, ceràmica.
- Treball amb raig projector d'abrasius granulars.
- Manipulació o utilització de productes àcids i alcalins, desinfectants i detergents corrosius.
- Manipulació o utilització de dispositius amb raig líquid.
- Activitats en un entorn de calor radiant.
- Treballs que desprenen radiacions.
- Treballs elèctrics en tensió, en baixa tensió.

PROTECCIONS PER A L' APARELL AUDITIU:
Els mitjans de protecció auditiva seran seleccionats en funció de les següents activitats:
- Treballs amb utilització de dispositius d'aire comprimit.
- Treballs de percussió.
- Treballs d'arrancada i abrasió en recintes angostos o confinats.

PROTECCIONS PER A L'APARELL RESPIRATORI:
Els mitjans de protecció de l'aparell respiratori seran seleccionats en funció dels següents riscos:
- Pols, fums i boires.
- Vapors metàl·lics i orgànics.
- Gasos tòxics industrials.
- Monòxid de carboni.
- Baixa concentració d'oxigen respirable.

PROTECCIONS DE LES EXTREMITATS SUPERIORS:
Els mitjans de protecció de les extremitats superiors, mitjançant la utilització de guants, aquests seran seleccionats en funció de les següents activitats:
- Treballs de soldadura.
- Manipulació d'objectes amb arestes tallants.
- Manipulació o utilització de productes àcids i alcalins.
- Treballs amb risc elèctric.

PROTECCIONS DE LES EXTREMITATS INFERIORS:
Per a la protecció dels peus, en els casos que s'indiquin seguidament, es dotarà al treballador de calçat de seguretat, adaptat als riscos a prevenir en funció de l'activitat:
Calçat de protecció i de seguretat:
- Treballs d'obra grossa, enginyeria civil i construcció de carreteres
- Treballs en bastides
- Obres de demolició d'obra grossa
- Obres de construcció de formigó i d'elements prefabricats que incloguin encofrat i desencofrat
- Activitats en obres de construcció o àrees d'emmagatzematge

- Obres d'ensostrat
- Treballs d'estructura metàl·lica
- Treballs de muntatge i instal·lacions metàl·lics
- Treballs en canteres, explotacions a cel obert i desplaçament de runes
- Treballs de transformació de materials lítics
- Manipulació i tractament de vidre
- Revestiment de materials termoaïllants
- Prefabricats per a la construcció

Sabates de seguretat amb taló o sola correguda i sola antiperforant:
- Obres d'ensostrat

Calçat i cobriment de calçat de seguretat amb sola termoaïllant:
- Activitats sobre i amb masses ardents o fredes

Polaines, calçat i cobriment de calçat per poder desfer-se'n ràpid en cas de penetració de masses en fusió:
- Soldadors

PROTECCIONS DEL COS:
Els mitjans de protecció personal anticaigudes d'alçada, seran seleccionats en funció de les següents activitats:
- Treballs en bastides.
- Muntatge de peces prefabricades.
- Treballs en pals i torres.
- Treballs en cabines de grues situades en altura.

PROTECCIÓ DEL TRONC:
Els mitjans de protecció del tronc seran seleccionats en funció dels riscos derivats de les activitats:
Peces i equips de protecció:
- Manipulació o utilització de productes àcids i alcalins, desinfectants i detergents corrosius.
- Treballs amb masses ardents o permanència a prop d'aquestes i en ambient calent.
- Manipulació de vidre pla.
- Treballs de rajat de sorra.
- Treballs en cambres frigorífiques.

Roba de protecció antiinflamable:
- Treballs de soldadura en locals exigus.

Davantals antiperforants:
- Manipulació de ferramentes de talls manuals, quan la fulla hagi d'orientar-se cap el cos.

Davantals de cuiro i altres materials resistents a partícules i guspires incandescents:
- Treballs de soldadura.
- Treballs de forja.
- Treballs de fosa i emmotllament.

PROTECCIÓ PERSONAL CONTRA CONTACTES ELÈCTRICS:
Els mitjans de protecció personal a les immediacions de zones en tensió elèctrica, seran seleccionats en funció de les següents activitats:
- Treballs de muntatge elèctric
- Treballs de manteniment elèctric
- Treballs d'explotació i transport elèctric

SUBMINISTRAMENT I EMMAGATZEMATGE:
Es subministraran embalats en caixes, classificats per models o tipus homogenis, etiquetats amb les següents dades:
- Nom, marca comercial o altre mitjà d'identificació del fabricant o el seu representant autoritzat.
- Designació del tipus de producte, nom comercial o codi.
- Designació de la talla.
- Número de la norma EN específica.
- Etiqueta de compte: Instruccions de rentat o neteja segons Norma ISO 3759.

Es seguiran les recomanacions d'emmagatzematge i atenció, fixats pel fabricant.
Es reemplaçaran els elements, es netejaran, desinfectaran i es col·locaran en el lloc assignat, seguint les instruccions del fabricant.
S'emmagatzemaran en compartiments amplis i secs, amb temperatures compreses entre 15 i 25ºC.
Els estocs i les entregues estaran documentades i custodiades, amb justificant de recepció i rebut, per un responsable delegat per l'emprador.
La vida útil dels EPI és limitada, podent ser deguda tant al seu desgast prematur per l'ús, com a la seva caducitat, que vindrà fixada pel termini de validesa establert pel fabricant, a partir de la seva data de fabricació (generalment estampillada a l'EPI), amb independència que hagi estat o no utilitzat.

3.- UNITAT I CRITERI D'AMIDAMENT

Unitat mesurada segons les especificacions de la DT.

4.- NORMATIVA DE COMPLIMENT OBLIGATORI

Ley 31/1995, de 8 de noviembre, de prevención de riesgos laborales.
Real Decreto 773/1997, de 30 de mayo, sobre disposiciones mínimas de seguridad y salud relativas a la utilización por los trabajadores de equipos de protección individual.
Real Decreto 542/2020, de 26 de mayo, por el que se modifican y derogan diferentes disposiciones en materia de calidad y seguridad industrial.
Real Decreto 159/1995, de 3 de febrero, por el que se modifica el real decreto 1407/1992, de 20 de noviembre, por el que se regula las condiciones para la comercialización y libre circulación intracomunitaria de los equipos de protección individual.
Resolución de 29 de abril de 1999, de la Dirección General de Industria y Tecnología, por la que se actualiza el anexo IV de la Resolución de 18 de marzo de 1998, de la Dirección General de Tecnología y Seguridad Industrial.
Resolución de 28 de julio de 2000, de la Dirección General de Política Tecnológica, por la que se actualiza el anexo IV de la Resolución de 29 de abril de 1999, de la Dirección General de Industria y Tecnología.

---

**B1 - MATERIALS PER A PROTECCIONS INDIVIDUALS, COL·LECTIVES, IMPLANTACIÓ I ASISTÈNCIES TÈCNIQUES**
**B14 - MATERIALS PER A PROTECCIONS INDIVIDUALS**
**B147 - MATERIALS PER A PROTECCIONS DEL COS**
**B147Y- - TAP PER A PROTECCIÓ DE L'APARELL AUDITIU**

0.- ELEMENTS QUE CONTEMPLA EL PLEC

B147Y-0XJE.

1.- DEFINICIÓ I CONDICIONS DELS ELEMENTS
Equip destinat a ser dut o subjectat pel treballador perquè el protegeixi d'un o diversos riscos que puguin amenaçar la seva seguretat o la seva salut, així com qualsevol complement o accessori destinat a tal fi.
S'han considerat els tipus següents:
- Proteccions del cap
- Proteccions per a l'aparell ocular i la cara
- Proteccions per a l'aparell auditiu
- Proteccions per a l'aparell respiratori
- Proteccions de les extremitats superiors
- Proteccions de les extremitats inferiors
- Proteccions del cos
- Protecció del tronc
- Protecció per treball a la intempèrie
- Roba i peces de senyalització
- Protecció personal contra contactes elèctrics
Resten expressament exclosos:
- La roba de treball corrent i els uniformes que no estiguin específicament destinats a protegir la salut o la integritat física del treballador
- Es equips dels serveis de socors i salvament
- Els EPI dels militars, dels policies i de les persones dels serveis de manteniment de l'ordre
- Els EPI dels mitjans de transport per carretera
- El material d'esport
- El material d'autodefensa o de dissuasió
- Els aparells portàtils per a la detecció i senyalització dels riscos i dels factors de molèstia
CARACTERÍSTIQUES GENERALS:
Es tracta d'uns equips que actuen a mode de coberta o pantalla portàtil, individualitzada per a cada usuari, destinats a reduir les conseqüències derivades del contacte de la zona del cos protegida, amb una energia fora de control, d'intensitat inferior a la previsible resistència física de l'EPI.
La seva eficàcia resta limitada a la seva capacitat de resistència a la força fora de control que incideixi amb la part del cos protegida per l'usuari, a la seva correcta utilització i manteniment, així com a la formació i voluntat del beneficiari per al seu emprament en les condicions previstes pel fabricant. La seva utilització haurà de quedar restringida a l'absència de garanties preventives adequades, per inexistència de MAUP, o en el seu defecte SPC d'eficàcia equivalent.
Els EPI hauran de proporcionar una protecció eficaç davant els riscos que motiven el seu ús, sense suposar por si mateixos o ocasionar riscos addicionals ni molèsties innecessàries.
PROTECCIONS DEL CAP:
Els cascos de seguretat podran ser amb ala completa al seu voltant, protegint en part les orelles i el coll, o bé amb visera damunt el front únicament, i en els dos casos hauran de complir els següents requisits:
Compren la defensa del crani, cara, coll i completarà el seu ús, la protecció específica d'ulls i oïdes.
- Estaran formats per l'envolvent exterior del casc pròpiament dit, i d'arnès o atallatge d'adaptació al cap, el qual constitueix la

seva part en contacte i va proveït d'una barballera ajustable a la mida. Aquest atallatge, serà regulable a les diferents mides dels caps, la fixació al casc haurà de ser sòlida, deixant una llum lliure de 2 a 4 cm entre ell mateix i la paret interior del casc, a fi d'amortir els impactes. A l'interior del frontis de l'atallatge, s'haurà de disposar d'un dessuador de "cuirson" o material astringent similar. Les parts en contacte amb el cap hauran de ser reemplaçables fàcilment.
- Han de ser fabricats amb material resistent a l'impacte mecànic, sense perjudici de la lleugeresa, no sobrepassant en cap cas els 0,450 kg de pes
- Es protegirà al treballador davant les descàrregues elèctriques i les radiacions calorífiques i hauran de ser incombustibles o de combustió lenta; s'hauran de protegir de les radiacions calorífiques i descàrregues elèctriques fins als 17.000 voltis sense perforar-se
- S'hauran de substituir aquells cascos que hagin patit impactes violents, encara que no se'ls hi apreciï exteriorment cap deteriorament. Es considerarà un envelliment del material en el termini d'uns quatre anys, transcorreguts els quals des de la data de fabricació (injectada en relleu a l'interior) s'hauran de donar de baixa, encara que no estiguin fets servir i es trobin emmagatzemats
- Han de ser d'ús personal, podent-se acceptar en construcció l'ús per altres usuaris posteriors, previ el seu rentat sèptic i substitució íntegra dels atallatges interiors per altres, totalment nous

PROTECCIONS PER A L'APARELL OCULAR I LA CARA:
La protecció de l'aparell ocular s'efectuarà mitjançant la utilització d'ulleres, pantalles transparents o viseres.
Les ulleres protectores reuniran les característiques mínimes següents:
- Les armadures metàl·liques o de material plàstic seran lleugeres, indeformables a l'escalfor, incombustibles, còmodes i de disseny anatòmic sense perjudici de la seva resistència i eficàcia.
- Quan es treballi amb vapors, gasos o pols molt fina, hauran de ser completament tancades i ajustades a la cara, amb visor amb tractament antientelat; en els casos d'ambients agressius de pols grossa i líquids, seran com els anteriors, però portaran incorporats botons de ventilació indirecta o tamís antiestàtic; en els dames casos seran de muntura de tipus normal i amb proteccions laterals que podran ser perforades per a una millor ventilació.
- Quan no existeixi perill d'impactes per partícules dures, es podran fer servir ulleres de protecció tipus "panoràmiques" amb armadura de vinil flexible i amb el visor de policarbonat o acetat transparent.
- Hauran de ser de fàcil neteja i reduiran al mínim el camp visual.
- En ambients de pols fi, amb ambient xafogós o humit, el visor haurà de ser de reixeta metàl·lica (tipus picapedrer) per impedir l'entelament.

Els mitjans de protecció de la cara podran ser de diversos tipus:
- Pantalla abatible amb arnès propi
- Pantalla abatible subjectada al casc de protecció
- Pantalles amb protecció de cap, fixes o abatibles
- Pantalles sostingudes amb la mà

Les pantalles contra la projecció de cossos físics hauran de ser de material orgànic, transparent, lliures d'estries, ratlles o deformacions. Podran ser de xarxa metàl·lica prima o proveïdes d'un visor amb vidre inestellable.
Als treballs elèctrics realitzats en proximitats de zones de tensió, l'aparell de la pantalla haurà d'estar construït amb material absolutament aïllant i el visor lleugerament enfosquit, en previsió de ceguesa per encebada intempestiva de l'arc elèctric.
Les utilitzades en previsió d'escalfor, hauran de ser de "Kevlar" o de teixit aluminitzat reflectant (l'amiant i teixits asbèstics estan totalment prohibits), amb un visor corresponent, equipat amb vidre resistent a la temperatura que haurà de suportar.
Les pantalles per soldadures, bé siguin de mà, com d'altre tipus hauran de ser fabricades preferentment amb polièster reforçat amb fibra de vidre o en defecte amb fibra vulcanitzada.
Les que es facin servir per a soldadura elèctrica no hauran de tenir cap part metàl·lica a l'exterior, a fi d'evitar els contactes accidentals amb la pinça de soldar.
Vidres de protecció:
- Els lents per ulleres de protecció, tant els de vidre (mineral) com els de plàstic transparent (orgànic) hauran de ser òpticament neutres, lliures de bombolles, taques, ondulacions i altres defectes, i les incolores hauran de transmetre no menys del 89% de les radiacions incidents.
- En el sector de la construcció, per a la seva resistència impossibilitat de rallat i entelament, el tipus de visor més polivalent i eficaç, acostuma a ser el de reixeta metàl·lica d'acer, tipus sedàs, tradicional de les ulleres de picapedrer.

PROTECCIONS PER A L' APARELL AUDITIU:
Els elements de protecció auditiva, seran sempre d'ús individual.
PROTECCIONS PER A L'APARELL RESPIRATORI:
Els equips protectors de l'aparell respiratori compliran les següents característiques:
- Seran de tipus i utilització apropiat al risc.
- S'adaptaran completament al contorn facial de l'usuari, per evitar filtracions.
- Determinaran les mínimes molèsties a l'usuari.
- Les parts amb contacte amb la pell hauran de ser de goma especialment tractada o de neoprè per evitar la irritació de l'epidermis.
- En l'ús de mascaretes facials dotades de visors panoràmics, per als usuaris que necessitin l'ús d'ulleres amb vidres correctors, es disposarà al seu interior el dispositiu portavidres, subministrats a l'efecte pel fabricant de l'equip respiratori, i els oculars

correctors específics per l'usuari.
PROTECCIONS DE LES EXTREMITATS SUPERIORS:
La protecció de mans, avantbraç, i braç es farà mitjançant guants, mànegues, mitjons i maniguets seleccionats per prevenir els riscos existents i per evitar la dificultat de moviments al treballador.
Aquests elements de protecció seran de goma o cautxú, clorur de polivinil, cuir adobat al crom, teixit termoaïllant, punt, lona, pell flor, serratge, malla metàl·lica, làtex rugós antitallada, etc., segons les característiques o riscos del treball a realitzar.
Per a les maniobres amb electricitat s'hauran de fer servir guants de cautxú, neoprè o matèries plàstiques que portin marcat en forma indeleble el voltatge màxim per al qual han estat fabricats.
Com a complement, si procedeix, es faran servir cremes protectores i guants tipus cirurgià.
PROTECCIONS DE LES EXTREMITATS INFERIORS:
En treballs en risc d'accidents mecànics als peus, serà obligatori l'ús de botes de seguretat amb reforços metàl·lics a la puntera, que estarà tractada i fosfatada per evitar la corrosió.
Davant el risc derivat de l'ús de líquids corrosius, o davant riscos químics, es farà ús de calçat de sola de cautxú, neoprè o poliuretà, cuir especialment tractat i s'haurà de substituir el cosit per la vulcanització a la unió del cos al bloc del pis.
La protecció davant l'aigua i la humitat, s'efectuarà amb botes altes de PVC, que hauran de tenir la puntera metàl·lica de protecció mecànica per a la realització de treballs en moviments de terres i realització d'estructures i enderroc.
En aquelles operacions que les espurnes resultin perilloses, en no tenir elements de ferro o acer, la tanca serà per poder desfer-se'n ràpid per tal d'obrir-la ràpidament davant l'eventual introducció de partícules incandescents.
La protecció de les extremitats inferiors es completarà, quan sigui necessari, amb l'ús de cobriment de peus i polaines de cuir adobat, cautxú o teixit ignífug.
Els turmells i llengüeta disposaran de coixinets de protecció, el calçat de seguretat serà de materials transpirables i disposaran de plantilles anticlaus.
PROTECCIONS DEL COS:
Els cinturons reuniran les següents característiques:
- Seran de cinta teixida en poliamida de primera qualitat o fibra sintètica d'alta tenacitat apropiada, sense reblons i amb costures cosides.
- Tindran una amplada entre 10 i 20 cm, una espessor no inferior a 4mm, i llargària el més reduïda possible.
- Es revisaran sempre abans del seu ús, i es llençaran quan tinguin talls, esquerdes o filaments que comprometin la seva resistència, calculada per al cos humà en caiguda lliure des d'una alçada de 5 m o quan la data de fabricació sigui superior als 4 anys.
- Aniran previstos d'anelles per on passaran la corda salvacaigudes, que no podran anar subjectes mitjançant reblons.
- La corda salvacaigudes serà de poliamida d'alta tenacitat, amb un diàmetre de 12 mm. La sirga d'amarrador també serà de poliamida, però de 16 mm de diàmetre.
PROTECCIÓ PER A TREBALL A LA INTEMPÈRIE:
Els equips protectors integral per al cos davant de les inclemències meteorològiques compliran les següents característiques:
- Que no obstaculitzin la llibertat de moviments.
- Que tinguin poder de retenció/evacuació del calor.
- Que la capacitat de transport de la suor sigui adequada.
- Facilitat d'aireació.
Les peces impermeables disposaran d'esclavines i registres de ventilació per a permetre l'evaporació de la suor.
ROBA I PECES DE SENYALITZACIÓ:
Els equips protectors destinats a la seguretat-senyalització de l'usuari compliran les següents característiques:
- Que no obstaculitzin la llibertat de moviments.
- Que tinguin poder de retenció/evacuació del calor.
- Que la capacitat de transport de la suor sigui adequada.
- Facilitat d'aireació.
- Que siguin visibles a temps pel destinatari.
2.- CONDICIONS DE SUBMINISTRAMENT I EMMAGATZEMATGE
ELECCIÓ:
Els EPI hauran de ser seleccionats amb el coneixement de les condicions i tasques relacionades amb l'usuari, tenint en compte les tasques implicades i les dades proporcionades pel fabricant.
Tant el comprador com l'usuari hauran de comprovar que l'EPI ha estat dissenyat i fabricat de la forma següent:
- La peça de protecció disposa d'un disseny i dimensions que per la seva estètica, no creí sensació de ridícul a l'usuari. Els materials i components de l'EPI no hauran d'afectar adversament al beneficiari de la seva utilització.
- Haurà d'oferir a l'usuari el major grau de comoditat possible que estigui en consonància amb la protecció adequada.
- Les parts de l'EPI que entrin en contacte amb l'usuari hauran d'estar lliures de rugositats, cantells agut i ressalts que puguin produir irritacions o ferides.
- El seu disseny haurà de facilitar la seva correcta col·locació sobre l'usuari i haurà de garantir que restarà en el seu lloc durant el temps d'emprament previsible, tenint en compte els factors ambientals, junt amb els moviments i postures que l'usuari pugui adoptar durant el treball. A aquest fi, hauran de proveir-se dels mitjans apropiats, tal com sistemes d'ajustament o gamma de talles adequades, perquè permetin que l'EPI s'adapti a la morfologia de l'usuari.

- L'EPI haurà de ser tant lleuger com sigui possible, sense perjudici de la resistència i l'eficàcia del seu disseny.
- Quan sigui possible, l'EPI tindrà una baixa resistència al vapor d'aigua.
- La designació de la talla de cada peça de treball comprendrà al menys 2 dimensions de control, en centímetres: 1) La altura i el contorn de pit o bust, ó 2) L'altura i la cintura.

Per a l'elecció dels EPI, l'emprador haurà de dur a terme les següents actuacions prèvies:
- Analitzar i avaluar els riscos existents que no puguin evitar-se o eliminar-se suficientment per altres mitjans. Per a l'inventari dels riscos se seguirà l'esquema de l'Annex II del RD 773/1997, de 30 de maig.
- Definir les característiques que hauran de reunir els EPI per a garantir la seva funció, tenint en compte la naturalesa i magnitud dels riscos que els hauran de protegir, així com els factors addicionals de risc que puguin constituir els propis EPI o la seva utilització. Per a l'avaluació d'EPI se seguiran les indicacions de l'Annex IV del RD 773/1997, de 30 de maig.
- Comparar les característiques dels EPI existents en el mercat amb les definides a l'apartat anterior.

Per a la normalització interna d'empresa dels EPI atenent a les conclusions de les actuacions prèvies d'avaluació de riscos, definició de característiques requerides i les existents en el mercat, l'emprador haurà de comprovar que compleixi amb les condicions i requisits establerts a l'Art. 5 del RD 773/1997, de 30 de maig, en funció de les modificacions significatives que l'evolució de la tècnica determini en els riscos, en les mesures tècniques i organitzatives, en els SPC i en les prestacions funcionals dels propis EPI.

PROTECCIONS DEL CAP:

Els mitjans de protecció del cap seran seleccionats en funció de les següents activitats:
- Obres de construcció, i especialment, activitats a sota o a prop de bastides i llocs de treball situats en altura, obres d'encofrat i desencofrat, muntatge i instal·lació de bastides i demolició.
- Treballs en ponts metàl·lics, edificis i estructures metàl·liques de gran altura, pals, torres, obres i muntatges metàl·lics, de caldereria i conduccions tubulars.
- Obres en foses, rases, pous i galeries.
- Moviments de terra i obres en roca.
- Treballs en explotacions de fons, en canteres, explotacions a cel obert i desplaçaments de runes.
- Utilització de pistoles fixaclaus.
- Treballs amb explosius.
- Activitats en ascensors, mecanismes elevadors, grues i mitjans de transport.
- Manteniment d'obres i instal·lacions industrials.

PROTECCIONS PER A L'APARELL OCULAR I LA CARA:

Protecció de l'aparell ocular:
- Els mitjans de protecció ocular seran seleccionats en funció de les activitats amb riscos de:
- Topades o impactes amb partícules o cossos sòlids.
- Acció de pols i fums.
- Projecció o esquitxada de líquids freds, calents, càustics o materials fosos.
- Substàncies perilloses per la seva intensitat o naturalesa.
- Radiacions perilloses per la seva intensitat o naturalesa.
- Enlluernament

Protecció de la cara:
- Els mitjans de protecció facial seran seleccionats en funció de les següents activitats:
- Treballs de soldadura, esmerilat, polit i/o tall.
- Treballs de perforació i burinat.
- Talla i tractament de pedres.
- Manipulació de pistoles fixaclaus d'impacte.
- Utilització de maquinària que generen encenalls curts.
- Recollida i fragmentació de vidre, ceràmica.
- Treball amb raig projector d'abrasius granulars.
- Manipulació o utilització de productes àcids i alcalins, desinfectants i detergents corrosius.
- Manipulació o utilització de dispositius amb raig líquid.
- Activitats en un entorn de calor radiant.
- Treballs que desprenen radiacions.
- Treballs elèctrics en tensió, en baixa tensió.

PROTECCIONS PER A L' APARELL AUDITIU:

Els mitjans de protecció auditiva seran seleccionats en funció de les següents activitats:
- Treballs amb utilització de dispositius d'aire comprimit.
- Treballs de percussió.
- Treballs d'arrancada i abrasió en recintes angostos o confinats.

PROTECCIONS PER A L'APARELL RESPIRATORI:

Els mitjans de protecció de l'aparell respiratori seran seleccionats en funció dels següents riscos:
- Pols, fums i boires.
- Vapors metàl·lics i orgànics.

- Gasos tòxics industrials.
- Monòxid de carboni.
- Baixa concentració d'oxigen respirable.

PROTECCIONS DE LES EXTREMITATS SUPERIORS:
Els mitjans de protecció de les extremitats superiors, mitjançant la utilització de guants, aquests seran seleccionats en funció de les següents activitats:
- Treballs de soldadura.
- Manipulació d'objectes amb arestes tallants.
- Manipulació o utilització de productes àcids i alcalins.
- Treballs amb risc elèctric.

PROTECCIONS DE LES EXTREMITATS INFERIORS:
Per a la protecció dels peus, en els casos que s'indiquin seguidament, es dotarà al treballador de calçat de seguretat, adaptat als riscos a prevenir en funció de l'activitat:
Calçat de protecció i de seguretat:
- Treballs d'obra grossa, enginyeria civil i construcció de carreteres
- Treballs en bastides
- Obres de demolició d'obra grossa
- Obres de construcció de formigó i d'elements prefabricats que incloguin encofrat i desencofrat
- Activitats en obres de construcció o àrees d'emmagatzematge
- Obres d'ensostrat
- Treballs d'estructura metàl·lica
- Treballs de muntatge i instal·lacions metàl·lics
- Treballs en canteres, explotacions a cel obert i desplaçament de runes
- Treballs de transformació de materials lítics
- Manipulació i tractament de vidre
- Revestiment de materials termoaïllants
- Prefabricats per a la construcció

Sabates de seguretat amb taló o sola correguda i sola antiperforant:
- Obres d'ensostrat

Calçat i cobriment de calçat de seguretat amb sola termoaïllant:
- Activitats sobre i amb masses ardents o fredes

Polaines, calçat i cobriment de calçat per poder desfer-se'n ràpid en cas de penetració de masses en fusió:
- Soldadors

PROTECCIONS DEL COS:
Els mitjans de protecció personal anticaigudes d'alçada, seran seleccionats en funció de les següents activitats:
- Treballs en bastides.
- Muntatge de peces prefabricades.
- Treballs en pals i torres.
- Treballs en cabines de grues situades en altura.

PROTECCIÓ DEL TRONC:
Els mitjans de protecció del tronc seran seleccionats en funció dels riscos derivats de les activitats:
Peces i equips de protecció:
- Manipulació o utilització de productes àcids i alcalins, desinfectants i detergents corrosius.
- Treballs amb masses ardents o permanència a prop d'aquestes i en ambient calent.
- Manipulació de vidre pla.
- Treballs de rajat de sorra.
- Treballs en cambres frigorífiques.

Roba de protecció antiinflamable:
- Treballs de soldadura en locals exigus.

Davantals antiperforants:
- Manipulació de ferramentes de talls manuals, quan la fulla hagi d'orientar-se cap el cos.

Davantals de cuiro i altres materials resistents a partícules i guspires incandescents:
- Treballs de soldadura.
- Treballs de forja.
- Treballs de fosa i emmotllament.

PROTECCIÓ PERSONAL CONTRA CONTACTES ELÈCTRICS:
Els mitjans de protecció personal a les immediacions de zones en tensió elèctrica, seran seleccionats en funció de les següents activitats:
- Treballs de muntatge elèctric
- Treballs de manteniment elèctric
- Treballs d'explotació i transport elèctric

SUBMINISTRAMENT I EMMAGATZEMATGE:
Es subministraran embalats en caixes, classificats per models o tipus homogenis, etiquetats amb les següents dades:
- Nom, marca comercial o altre mitjà d'identificació del fabricant o el seu representant autoritzat.
- Designació del tipus de producte, nom comercial o codi.
- Designació de la talla.
- Número de la norma EN específica.
- Etiqueta de compte: Instruccions de rentat o neteja segons Norma ISO 3759.

Es seguiran les recomanacions d'emmagatzematge i atenció, fixats pel fabricant.
Es reemplaçaran els elements, es netejaran, desinfectaran i es col·locaran en el lloc assignat, seguint les instruccions del fabricant.
S'emmagatzemaran en compartiments amplis i secs, amb temperatures compreses entre 15 i 25ºC.
Els estocs i les entregues estaran documentades i custodiades, amb justificant de recepció i rebut, per un responsable delegat per l'emprador.
La vida útil dels EPI és limitada, podent ser deguda tant al seu desgast prematur per l'ús, com a la seva caducitat, que vindrà fixada pel termini de validesa establert pel fabricant, a partir de la seva data de fabricació (generalment estampillada a l'EPI), amb independència que hagi estat o no utilitzat.
3.- UNITAT I CRITERI D'AMIDAMENT
Unitat mesurada segons les especificacions de la DT.
4.- NORMATIVA DE COMPLIMENT OBLIGATORI
Ley 31/1995, de 8 de noviembre, de prevención de riesgos laborales.
Real Decreto 773/1997, de 30 de mayo, sobre disposiciones mínimas de seguridad y salud relativas a la utilización por los trabajadores de equipos de protección individual.
Real Decreto 542/2020, de 26 de mayo, por el que se modifican y derogan diferentes disposiciones en materia de calidad y seguridad industrial.
Real Decreto 159/1995, de 3 de febrero, por el que se modifica el real decreto 1407/1992, de 20 de noviembre, por el que se regula las condiciones para la comercialización y libre circulación intracomunitaria de los equipos de protección individual.
Resolución de 29 de abril de 1999, de la Dirección General de Industria y Tecnología, por la que se actualiza el anexo IV de la Resolución de 18 de marzo de 1998, de la Dirección General de Tecnología y Seguridad Industrial.
Resolución de 28 de julio de 2000, de la Dirección General de Política Tecnológica, por la que se actualiza el anexo IV de la Resolución de 29 de abril de 1999, de la Dirección General de Industria y Tecnología.

---

**B1 - MATERIALS PER A PROTECCIONS INDIVIDUALS, COL·LECTIVES, IMPLANTACIÓ I ASISTÈNCIES TÈCNIQUES**
**B14 - MATERIALS PER A PROTECCIONS INDIVIDUALS**
**B147 - MATERIALS PER A PROTECCIONS DEL COS**
**B147Z- - ULLERES DE SEGURETAT PER A PROTECCIÓ DE L'APARELL OCULAR**

0.- ELEMENTS QUE CONTEMPLA EL PLEC

B147Z-0XI8.

1.- DEFINICIÓ I CONDICIONS DELS ELEMENTS
Equip destinat a ser dut o subjectat pel treballador perquè el protegeixi d'un o diversos riscos que puguin amenaçar la seva seguretat o la seva salut, així com qualsevol complement o accessori destinat a tal fi.
S'han considerat els tipus següents:
- Proteccions del cap
- Proteccions per a l'aparell ocular i la cara
- Proteccions per a l'aparell auditiu
- Proteccions per a l'aparell respiratori
- Proteccions de les extremitats superiors
- Proteccions de les extremitats inferiors
- Proteccions del cos
- Protecció del tronc
- Protecció per treball a la intempèrie
- Roba i peces de senyalització
- Protecció personal contra contactes elèctrics

Resten expressament exclosos:
- La roba de treball corrent i els uniformes que no estiguin específicament destinats a protegir la salut o la integritat física del treballador
- Es equips dels serveis de socors i salvament
- Els EPI dels militars, dels policies i de les persones dels serveis de manteniment de l'ordre

- Els EPI dels mitjans de transport per carretera
- El material d'esport
- El material d'autodefensa o de dissuasió
- Els aparells portàtils per a la detecció i senyalització dels riscos i dels factors de molèstia

CARACTERÍSTIQUES GENERALS:

Es tracta d'uns equips que actuen a mode de coberta o pantalla portàtil, individualitzada per a cada usuari, destinats a reduir les conseqüències derivades del contacte de la zona del cos protegida, amb una energia fora de control, d'intensitat inferior a la previsible resistència física de l'EPI.

La seva eficàcia resta limitada a la seva capacitat de resistència a la força fora de control que incideixi amb la part del cos protegida per l'usuari, a la seva correcta utilització i manteniment, així com a la formació i voluntat del beneficiari per al seu emprament en les condicions previstes pel fabricant. La seva utilització haurà de quedar restringida a l'absència de garanties preventives adequades, per inexistència de MAUP, o en el seu defecte SPC d'eficàcia equivalent.

Els EPI hauran de proporcionar una protecció eficaç davant els riscos que motiven el seu ús, sense suposar por si mateixos o ocasionar riscos addicionals ni molèsties innecessàries.

PROTECCIONS DEL CAP:

Els cascos de seguretat podran ser amb ala completa al seu voltant, protegint en part les orelles i el coll, o bé amb visera damunt el front únicament, i en els dos casos hauran de complir els següents requisits:

Compren la defensa del crani, cara, coll i completarà el seu ús, la protecció específica d'ulls i oïdes.

- Estaran formats per l'envolvent exterior del casc pròpiament dit, i d'arnès o atallatge d'adaptació al cap, el qual constitueix la seva part en contacte i va proveït d'una barballera ajustable a la mida. Aquest atallatge, serà regulable a les diferents mides dels caps, la fixació al casc haurà de ser sòlida, deixant una llum lliure de 2 a 4 cm entre ell mateix i la paret interior del casc, a fi d'amortir els impactes. A l'interior del frontis de l'atallatge, s'haurà de disposar d'un dessuador de "cuirson" o material astringent similar. Les parts en contacte amb el cap hauran de ser reemplaçables fàcilment.
- Han de ser fabricats amb material resistent a l'impacte mecànic, sense perjudici de la lleugeresa, no sobrepassant en cap cas els 0,450 kg de pes
- Es protegirà al treballador davant les descàrregues elèctriques i les radiacions calorífiques i hauran de ser incombustibles o de combustió lenta; s'hauran de protegir de les radiacions calorífiques i descàrregues elèctriques fins als 17.000 voltis sense perforar-se
- S'hauran de substituir aquells cascos que hagin patit impactes violents, encara que no se'ls hi apreciï exteriorment cap deteriorament. Es considerarà un envelliment del material en el termini d'uns quatre anys, transcorreguts els quals des de la data de fabricació (injectada en relleu a l'interior) s'hauran de donar de baixa, encara que no estiguin fets servir i es trobin emmagatzemats
- Han de ser d'ús personal, podent-se acceptar en construcció l'ús per altres usuaris posteriors, previ el seu rentat sèptic i substitució íntegra dels atallatges interiors per altres, totalment nous

PROTECCIONS PER A L'APARELL OCULAR I LA CARA:

La protecció de l'aparell ocular s'efectuarà mitjançant la utilització d'ulleres, pantalles transparents o viseres.

Les ulleres protectores reuniran les característiques mínimes següents:

- Les armadures metàl·liques o de material plàstic seran lleugeres, indeformables a l'escalfor, incombustibles, còmodes i de disseny anatòmic sense perjudici de la seva resistència i eficàcia.
- Quan es treballi amb vapors, gasos o pols molt fina, hauran de ser completament tancades i ajustades a la cara, amb visor amb tractament antientelat; en els casos d'ambients agressius de pols grossa i líquids, seran com els anteriors, però portaran incorporats botons de ventilació indirecta o tamís antiestàtic; en els dames casos seran de muntura de tipus normal i amb proteccions laterals que podran ser perforades per a una millor ventilació.
- Quan no existeixi perill d'impactes per partícules dures, es podran fer servir ulleres de protecció tipus "panoràmiques" amb armadura de vinil flexible i amb el visor de policarbonat o acetat transparent.
- Hauran de ser de fàcil neteja i reduiran al mínim el camp visual.
- En ambients de pols fi, amb ambient xafogós o humit, el visor haurà de ser de reixeta metàl·lica (tipus picapedrer) per impedir l'entelament.

Els mitjans de protecció de la cara podran ser de diversos tipus:

- Pantalla abatible amb arnès propi
- Pantalla abatible subjectada al casc de protecció
- Pantalles amb protecció de cap, fixes o abatibles
- Pantalles sostingudes amb la mà

Les pantalles contra la projecció de cossos físics hauran de ser de material orgànic, transparent, lliures d'estries, ratlles o deformacions. Podran ser de xarxa metàl·lica prima o proveïdes d'un visor amb vidre inestellable.

Als treballs elèctrics realitzats en proximitats de zones de tensió, l'aparell de la pantalla haurà d'estar construït amb material absolutament aïllant i el visor lleugerament enfosquit, en previsió de ceguesa per encebada intempestiva de l'arc elèctric.

Les utilitzades en previsió d'escalfor, hauran de ser de "Kevlar" o de teixit aluminitzat reflectant (l'amiant i teixits asbèstics estan totalment prohibits), amb un visor corresponent, equipat amb vidre resistent a la temperatura que haurà de suportar.

Les pantalles per soldadures, bé siguin de mà, com d'altre tipus hauran de ser fabricades preferentment amb polièster reforçat amb fibra de vidre o en defecte amb fibra vulcanitzada.

Les que es facin servir per a soldadura elèctrica no hauran de tenir cap part metàl·lica a l'exterior, a fi d'evitar els contactes accidentals amb la pinça de soldar.
Vidres de protecció:
- Els lents per ulleres de protecció, tant els de vidre (mineral) com els de plàstic transparent (orgànic) hauran de ser òpticament neutres, lliures de bombolles, taques, ondulacions i altres defectes, i les incolores hauran de transmetre no menys del 89% de les radiacions incidents.
- En el sector de la construcció, per a la seva resistència impossibilitat de rallat i entelament, el tipus de visor més polivalent i eficaç, acostuma a ser el de reixeta metàl·lica d'acer, tipus sedàs, tradicional de les ulleres de picapedrer.
PROTECCIONS PER A L' APARELL AUDITIU:
Els elements de protecció auditiva, seran sempre d'ús individual.
PROTECCIONS PER A L'APARELL RESPIRATORI:
Els equips protectors de l'aparell respiratori compliran les següents característiques:
- Seran de tipus i utilització apropiat al risc.
- S'adaptaran completament al contorn facial de l'usuari, per evitar filtracions.
- Determinaran les mínimes molèsties a l'usuari.
- Les parts amb contacte amb la pell hauran de ser de goma especialment tractada o de neoprè per evitar la irritació de l'epidermis.
- En l'ús de mascaretes facials dotades de visors panoràmics, per als usuaris que necessitin l'ús d'ulleres amb vidres correctors, es disposarà al seu interior el dispositiu portavidres, subministrats a l'efecte pel fabricant de l'equip respiratori, i els oculars correctors específics per l'usuari.
PROTECCIONS DE LES EXTREMITATS SUPERIORS:
La protecció de mans, avantbraç, i braç es farà mitjançant guants, mànegues, mitjons i maniguets seleccionats per prevenir els riscos existents i per evitar la dificultat de moviments al treballador.
Aquests elements de protecció seran de goma o cautxú, clorur de polivinil, cuir adobat al crom, teixit termoaïllant, punt, lona, pell flor, serratge, malla metàl·lica, làtex rugós antitallada, etc., segons les característiques o riscos del treball a realitzar.
Per a les maniobres amb electricitat s'hauran de fer servir guants de cautxú, neoprè o matèries plàstiques que portin marcat en forma indeleble el voltatge màxim per al qual han estat fabricats.
Com a complement, si procedeix, es faran servir cremes protectores i guants tipus cirurgià.
PROTECCIONS DE LES EXTREMITATS INFERIORS:
En treballs en risc d'accidents mecànics als peus, serà obligatori l'ús de botes de seguretat amb reforços metàl·lics a la puntera, que estarà tractada i fosfatada per evitar la corrosió.
Davant el risc derivat de l'ús de líquids corrosius, o davant riscos químics, es farà ús de calçat de sola de cautxú, neoprè o poliuretà, cuir especialment tractat i s'haurà de substituir el cosit per la vulcanització a la unió del cos al bloc del pis.
La protecció davant l'aigua i la humitat, s'efectuarà amb botes altes de PVC, que hauran de tenir la puntera metàl·lica de protecció mecànica per a la realització de treballs en moviments de terres i realització d'estructures i enderroc.
En aquelles operacions que les espurnes resultin perilloses, en no tenir elements de ferro o acer, la tanca serà per poder desfer-se'n ràpid per tal d'obrir-la ràpidament davant l'eventual introducció de partícules incandescents.
La protecció de les extremitats inferiors es completarà, quan sigui necessari, amb l'ús de cobriment de peus i polaines de cuir adobat, cautxú o teixit ignífug.
Els turmells i llengüeta disposaran de coixinets de protecció, el calçat de seguretat serà de materials transpirables i disposaran de plantilles anticlaus.
PROTECCIONS DEL COS:
Els cinturons reuniran les següents característiques:
- Seran de cinta teixida en poliamida de primera qualitat o fibra sintètica d'alta tenacitat apropiada, sense reblons i amb costures cosides.
- Tindran una amplada entre 10 i 20 cm, una espessor no inferior a 4mm, i llargària el més reduïda possible.
- Es revisaran sempre abans del seu ús, i es llençaran quan tinguin talls, esquerdes o filaments que comprometin la seva resistència, calculada per al cos humà en caiguda lliure des d'una alçada de 5 m o quan la data de fabricació sigui superior als 4 anys.
- Aniran previstos d'anelles per on passaran la corda salvacaigudes, que no podran anar subjectes mitjançant reblons.
- La corda salvacaigudes serà de poliamida d'alta tenacitat, amb un diàmetre de 12 mm. La sirga d'amarrador també serà de poliamida, però de 16 mm de diàmetre.
PROTECCIÓ PER A TREBALL A LA INTEMPÈRIE:
Els equips protectors integral per al cos davant de les inclemències meteorològiques compliran les següents característiques:
- Que no obstaculitzin la llibertat de moviments.
- Que tinguin poder de retenció/evacuació del calor.
- Que la capacitat de transport de la suor sigui adequada.
- Facilitat d'aireació.
Les peces impermeables disposaran d'esclavines i registres de ventilació per a permetre l'evaporació de la suor.
ROBA I PECES DE SENYALITZACIÓ:
Els equips protectors destinats a la seguretat-senyalització de l'usuari compliran les següents característiques:

- Que no obstaculitzin la llibertat de moviments.
- Que tinguin poder de retenció/evacuació del calor.
- Que la capacitat de transport de la suor sigui adequada.
- Facilitat d'aireació.
- Que siguin visibles a temps pel destinatari.

2.- CONDICIONS DE SUBMINISTRAMENT I EMMAGATZEMATGE

ELECCIÓ:

Els EPI hauran de ser seleccionats amb el coneixement de les condicions i tasques relacionades amb l'usuari, tenint en compte les tasques implicades i les dades proporcionades pel fabricant.

Tant el comprador com l'usuari hauran de comprovar que l'EPI ha estat dissenyat i fabricat de la forma següent:

- La peça de protecció disposa d'un disseny i dimensions que per la seva estètica, no creí sensació de ridícul a l'usuari. Els materials i components de l'EPI no hauran d'afectar adversament al beneficiari de la seva utilització.
- Haurà d'oferir a l'usuari el major grau de comoditat possible que estigui en consonància amb la protecció adequada.
- Les parts de l'EPI que entrin en contacte amb l'usuari hauran d'estar lliures de rugositats, cantells agut i ressalts que puguin produir irritacions o ferides.
- El seu disseny haurà de facilitar la seva correcta col·locació sobre l'usuari i haurà de garantir que restarà en el seu lloc durant el temps d'emprament previsible, tenint en compte els factors ambientals, junt amb els moviments i postures que l'usuari pugui adoptar durant el treball. A aquest fi, hauran de proveir-se dels mitjans apropiats, tal com sistemes d'ajustament o gamma de talles adequades, perquè permetin que l'EPI s'adapti a la morfologia de l'usuari.
- L'EPI haurà de ser tant lleuger com sigui possible, sense perjudici de la resistència i l'eficàcia del seu disseny.
- Quan sigui possible, l'EPI tindrà una baixa resistència al vapor d'aigua.
- La designació de la talla de cada peça de treball comprendrà al menys 2 dimensions de control, en centímetres: 1) La altura i el contorn de pit o bust, ó 2) L'altura i la cintura.

Per a l'elecció dels EPI, l'emprador haurà de dur a terme les següents actuacions prèvies:

- Analitzar i avaluar els riscos existents que no puguin evitar-se o eliminar-se suficientment per altres mitjans. Per a l'inventari dels riscos se seguirà l'esquema de l'Annex II del RD 773/1997, de 30 de maig.
- Definir les característiques que hauran de reunir els EPI per a garantir la seva funció, tenint en compte la naturalesa i magnitud dels riscos que els hauran de protegir, així com els factors addicionals de risc que puguin constituir els propis EPI o la seva utilització. Per a l'avaluació d'EPI se seguiran les indicacions de l'Annex IV del RD 773/1997, de 30 de maig.
- Comparar les característiques dels EPI existents en el mercat amb les definides a l'apartat anterior.

Per a la normalització interna d'empresa dels EPI atenent a les conclusions de les actuacions prèvies d'avaluació de riscos, definició de característiques requerides i les existents en el mercat, l'emprador haurà de comprovar que compleixi amb les condicions i requisits establerts a l'Art. 5 del RD 773/1997, de 30 de maig, en funció de les modificacions significatives que l'evolució de la tècnica determini en els riscos, en les mesures tècniques i organitzatives, en els SPC i en les prestacions funcionals dels propis EPI.

PROTECCIONS DEL CAP:

Els mitjans de protecció del cap seran seleccionats en funció de les següents activitats:

- Obres de construcció, i especialment, activitats a sota o a prop de bastides i llocs de treball situats en altura, obres d'encofrat i desencofrat, muntatge i instal·lació de bastides i demolició.
- Treballs en ponts metàl·lics, edificis i estructures metàl·liques de gran altura, pals, torres, obres i muntatges metàl·lics, de caldereria i conduccions tubulars.
- Obres en foses, rases, pous i galeries.
- Moviments de terra i obres en roca.
- Treballs en explotacions de fons, en canteres, explotacions a cel obert i desplaçaments de runes.
- Utilització de pistoles fixaclaus.
- Treballs amb explosius.
- Activitats en ascensors, mecanismes elevadors, grues i mitjans de transport.
- Manteniment d'obres i instal·lacions industrials.

PROTECCIONS PER A L'APARELL OCULAR I LA CARA:

Protecció de l'aparell ocular:

- Els mitjans de protecció ocular seran seleccionats en funció de les activitats amb riscos de:
- Topades o impactes amb partícules o cossos sòlids.
- Acció de pols i fums.
- Projecció o esquitxada de líquids freds, calents, càustics o materials fosos.
- Substàncies perilloses per la seva intensitat o naturalesa.
- Radiacions perilloses per la seva intensitat o naturalesa.
- Enlluernament

Protecció de la cara:

- Els mitjans de protecció facial seran seleccionats en funció de les següents activitats:
- Treballs de soldadura, esmerilat, polit i/o tall.
- Treballs de perforació i burinat.

- Talla i tractament de pedres.
- Manipulació de pistoles fixaclaus d'impacte.
- Utilització de maquinària que generen encenalls curts.
- Recollida i fragmentació de vidre, ceràmica.
- Treball amb raig projector d'abrasius granulars.
- Manipulació o utilització de productes àcids i alcalins, desinfectants i detergents corrosius.
- Manipulació o utilització de dispositius amb raig líquid.
- Activitats en un entorn de calor radiant.
- Treballs que desprenen radiacions.
- Treballs elèctrics en tensió, en baixa tensió.

PROTECCIONS PER A L' APARELL AUDITIU:
Els mitjans de protecció auditiva seran seleccionats en funció de les següents activitats:
- Treballs amb utilització de dispositius d'aire comprimit.
- Treballs de percussió.
- Treballs d'arrancada i abrasió en recintes angostos o confinats.

PROTECCIONS PER A L'APARELL RESPIRATORI:
Els mitjans de protecció de l'aparell respiratori seran seleccionats en funció dels següents riscos:
- Pols, fums i boires.
- Vapors metàl·lics i orgànics.
- Gasos tòxics industrials.
- Monòxid de carboni.
- Baixa concentració d'oxigen respirable.

PROTECCIONS DE LES EXTREMITATS SUPERIORS:
Els mitjans de protecció de les extremitats superiors, mitjançant la utilització de guants, aquests seran seleccionats en funció de les següents activitats:
- Treballs de soldadura.
- Manipulació d'objectes amb arestes tallants.
- Manipulació o utilització de productes àcids i alcalins.
- Treballs amb risc elèctric.

PROTECCIONS DE LES EXTREMITATS INFERIORS:
Per a la protecció dels peus, en els casos que s'indiquin seguidament, es dotarà al treballador de calçat de seguretat, adaptat als riscos a prevenir en funció de l'activitat:
Calçat de protecció i de seguretat:
- Treballs d'obra grossa, enginyeria civil i construcció de carreteres
- Treballs en bastides
- Obres de demolició d'obra grossa
- Obres de construcció de formigó i d'elements prefabricats que incloguin encofrat i desencofrat
- Activitats en obres de construcció o àrees d'emmagatzematge
- Obres d'ensostrat
- Treballs d'estructura metàl·lica
- Treballs de muntatge i instal·lacions metàl·lics
- Treballs en canteres, explotacions a cel obert i desplaçament de runes
- Treballs de transformació de materials lítics
- Manipulació i tractament de vidre
- Revestiment de materials termoaïllants
- Prefabricats per a la construcció

Sabates de seguretat amb taló o sola correguda i sola antiperforant:
- Obres d'ensostrat

Calçat i cobriment de calçat de seguretat amb sola termoaïllant:
- Activitats sobre i amb masses ardents o fredes

Polaines, calçat i cobriment de calçat per poder desfer-se'n ràpid en cas de penetració de masses en fusió:
- Soldadors

PROTECCIONS DEL COS:
Els mitjans de protecció personal anticaigudes d'alçada, seran seleccionats en funció de les següents activitats:
- Treballs en bastides.
- Muntatge de peces prefabricades.
- Treballs en pals i torres.
- Treballs en cabines de grues situades en altura.

PROTECCIÓ DEL TRONC:
Els mitjans de protecció del tronc seran seleccionats en funció dels riscos derivats de les activitats:
Peces i equips de protecció:

- Manipulació o utilització de productes àcids i alcalins, desinfectants i detergents corrosius.
- Treballs amb masses ardents o permanència a prop d'aquestes i en ambient calent.
- Manipulació de vidre pla.
- Treballs de rajat de sorra.
- Treballs en cambres frigorífiques.

Roba de protecció antiinflamable:
- Treballs de soldadura en locals exigus.

Davantals antiperforants:
- Manipulació de ferramentes de talls manuals, quan la fulla hagi d'orientar-se cap el cos.

Davantals de cuiro i altres materials resistents a partícules i guspires incandescents:
- Treballs de soldadura.
- Treballs de forja.
- Treballs de fosa i emmotllament.

PROTECCIÓ PERSONAL CONTRA CONTACTES ELÈCTRICS:
Els mitjans de protecció personal a les immediacions de zones en tensió elèctrica, seran seleccionats en funció de les següents activitats:
- Treballs de muntatge elèctric
- Treballs de manteniment elèctric
- Treballs d'explotació i transport elèctric

SUBMINISTRAMENT I EMMAGATZEMATGE:
Es subministraran embalats en caixes, classificats per models o tipus homogenis, etiquetats amb les següents dades:
- Nom, marca comercial o altre mitjà d'identificació del fabricant o el seu representant autoritzat.
- Designació del tipus de producte, nom comercial o codi.
- Designació de la talla.
- Número de la norma EN específica.
- Etiqueta de compte: Instruccions de rentat o neteja segons Norma ISO 3759.

Es seguiran les recomanacions d'emmagatzematge i atenció, fixats pel fabricant.
Es reemplaçaran els elements, es netejaran, desinfectaran i es col·locaran en el lloc assignat, seguint les instruccions del fabricant.
S'emmagatzemaran en compartiments amplis i secs, amb temperatures compreses entre 15 i 25ºC.
Els estocs i les entregues estaran documentades i custodiades, amb justificant de recepció i rebut, per un responsable delegat per l'emprador.
La vida útil dels EPI és limitada, podent ser deguda tant al seu desgast prematur per l'ús, com a la seva caducitat, que vindrà fixada pel termini de validesa establert pel fabricant, a partir de la seva data de fabricació (generalment estampillada a l'EPI), amb independència que hagi estat o no utilitzat.

3.- UNITAT I CRITERI D'AMIDAMENT
Unitat mesurada segons les especificacions de la DT.

4.- NORMATIVA DE COMPLIMENT OBLIGATORI
Ley 31/1995, de 8 de noviembre, de prevención de riesgos laborales.
Real Decreto 773/1997, de 30 de mayo, sobre disposiciones mínimas de seguridad y salud relativas a la utilización por los trabajadores de equipos de protección individual.
Real Decreto 542/2020, de 26 de mayo, por el que se modifican y derogan diferentes disposiciones en materia de calidad y seguridad industrial.
Real Decreto 159/1995, de 3 de febrero, por el que se modifica el real decreto 1407/1992, de 20 de noviembre, por el que se regula las condiciones para la comercialización y libre circulación intracomunitaria de los equipos de protección individual.
Resolución de 29 de abril de 1999, de la Dirección General de Industria y Tecnología, por la que se actualiza el anexo IV de la Resolución de 18 de marzo de 1998, de la Dirección General de Tecnología y Seguridad Industrial.
Resolución de 28 de julio de 2000, de la Dirección General de Política Tecnológica, por la que se actualiza el anexo IV de la Resolución de 29 de abril de 1999, de la Dirección General de Industria y Tecnología.

---

**B4 - ESTRUCTURES**
**B44 - MATERIALS D'ACER PER A ESTRUCTURES**
**B44Z- - PERFIL D'ACER PER A ESTRUCTURES**

0.- ELEMENTS QUE CONTEMPLA EL PLEC

B44Z-0LY7,B44Z-0LZT,B44Z-0M1J.

1.- DEFINICIÓ I CONDICIONS DELS ELEMENTS
Perfils d'acer per a usos estructurals, formats per peça simple o composta i tallats a mida o treballats a taller.

S'han considerat els tipus següents:
- Perfils d'acer laminat en calent, de les sèries IPN, IPE, HEA, HEB, HEM o UPN, d'acer S275JR, S275J0, S275J2, S355JR, S355J0 o S355J2, segons UNE-EN 10025-2
- Perfils d'acer laminat en calent de les sèries L, LD, T, rodó, quadrat, rectangular o planxa, d'acer S275JR, S275J0, S275J2, S355JR, S355J0 o S355J2, segons UNE-EN 10025-2
- Perfils foradats d'acer laminat en calent de les sèries rodó, quadrat o rectangular d'acer S275J0H o S355J2H, segons UNE-EN 10210-1
- Perfils foradats conformats en fred de les sèries rodó, quadrat o rectangular d'acer S275J0H o S355J2H, segons UNE-EN 10219-1
- Perfils conformats en fred, de les sèries L, LD, U, C, Z, o Omega, d'acer S235JRC, segons UNE-EN 10025-2
- Perfils d'acer laminat en calent, en planxa, d'acer amb resistència millorada a la corrosió atmosfèrica S355J0WP o S355J2WP, segons UNE-EN 10025-5

S'han considerat els tipus d'unió següents:
- Amb soldadura
- Amb cargols

S'han considerat els acabats de protecció següents (no aplicable als perfils d'acer amb resistència millorada a la corrosió atmosfèrica):
- Una capa d'emprimació antioxidant
- Galvanitzat

CARACTERÍSTIQUES GENERALS:
No ha de tenir defectes interns o externs que perjudiquin la seva correcta utilització.
PERFILS D'ACER LAMINAT EN CALENT:
El fabricant ha de garantir que la composició química i les característiques mecàniques i tecnològiques de l'acer utilitzat en la fabricació de perfils, seccions i planxes, compleix les determinacions de les normes de condicions tècniques de subministrament següents:
- Perfils d'acer laminat en calent: UNE-EN 10025-1 i UNE-EN 10025-2
- Perfils d'acer laminat en calent amb resistència millorada a la corrosió atmosfèrica: UNE-EN 10025-1 i PNE-EN 10025-5

Les dimensions i les toleràncies dimensionals i de forma han de ser les indicades a les següents normes:
- Perfil IPN: UNE-EN 10024
- Perfil IPE, HEA, HEB i HEM: UNE-EN 10034
- Perfil UPN: UNE-EN 10279
- Perfil L i LD: UNE-EN 10056-1 i UNE-EN 10056-2
- Perfil T: UNE-EN 10055
- Rodó: UNE-EN 10060
- Quadrat: UNE-EN 10059
- Rectangular: UNE-EN 10058
- Planxa: EN 10029 o UNE-EN 10051

PERFILS FORADATS:
El fabricant ha de garantir que la composició química i les característiques mecàniques i tecnològiques de l'acer utilitzat en la fabricació de perfils compleix les determinacions de les normes de condicions tècniques de subministrament següents:
- Perfils foradats d'acer laminat en calent: UNE-EN 10210-1
- Perfils foradats conformats en fred: UNE-EN 10219-1

Les toleràncies dimensionals han de complir les especificacions de les següents normes:
- Perfils foradats d'acer laminat en calent: UNE-EN 10210-2
- Perfils foradats conformats en fred: UNE-EN 10219-2

PERFILS CONFORMATS EN FRED:
El fabricant ha de garantir que la composició química i les característiques mecàniques i tecnològiques de l'acer utilitzat en la fabricació de perfils i seccions, compleix les determinacions de les normes de condicions tècniques de subministrament del producte de partida.
Les toleràncies dimensionals i de la secció transversal han de complir les especificacions de la norma UNE-EN 10162.
PERFILS TREBALLATS A TALLER AMB SOLDADURA:
El material d'aportació utilitzat ha de ser apropiat als materials a soldar i al procediment de soldadura.
Les característiques mecàniques del material d'aportació han de ser superiors a les del material base.
En acers de resistència millorada a la corrosió atmosfèrica, la resistència a la corrosió del material d'aportació ha de ser equivalent a la del material base.
Els procediments autoritzats per a realitzar unions soldades són:
- Per arc elèctric manual amb elèctrode revestit
- Per arc amb fil tubular, sense protecció gasosa
- Per arc submergit amb fil/filferro
- Per arc submergit amb elèctrode nu
- Per arc amb gas inert

- Per arc amb gas actiu
- Per arc amb fil tubular, amb protecció de gas actiu
- Per arc amb fil tubular, amb protecció de gas inert
- Per arc amb elèctrode de wolfram i gas inert
- Per arc de connectors

Les soldadures s'han de fer per soldadors certificats per un organisme acreditat i qualificats segons l'UNE-EN 287-1.
Abans de començar a soldar s'ha de verificar que les superfícies i vores a soldar són adequades al procés de soldadura i que estan lliures de fissures.
Totes les superfícies a soldar s'han de netejar de qualsevol material que pugui afectar negativament la qualitat de la soldadura o perjudicar el procés de soldatge. S'han de mantenir seques i lliures de condensacions.
S'ha d'evitar la projecció d'espurnes erràtiques de l'arc. Si es produeix s'ha de sanejar la superfície d'acer.
S'ha d'evitar la projecció de soldadura. Si es produeix s'ha d'eliminar.
Els components a soldar han d'estar correctament col·locats i fixos en la seva posició mitjançant dispositius adequats o soldadures de punteig, de manera que les unions a soldar siguin accessibles i visibles per al soldador. No s'han d'introduir soldadures addicionals.
L'armat dels components estructurals s'ha de fer de manera que les dimensions finals estiguin dintre de les tolerències establertes.
Les soldadures provisionals s'han d'executar seguint les especificacions generals. S'han d'eliminar totes les soldadures de punteig que no s'incorporin a les soldadures finals.
Quan el tipus de material de l'acer i/o la velocitat de refredament puguin produir un enduriment de la zona tèrmicament afectada s'ha de considerar la utilització del precalentament. Aquest s'ha d'estendre 75 mm en cada component del metall base.
No s'ha d'accelerar el refredament de les soldadures amb mitjans artificials.
Els cordons de soldadura successius no han de produir osques.
Els defectes de soldadura no s'han de tapar amb soldadures posteriors. S'han d'eliminar de cada passada abans de fer la següent.
Després de fer un cordó de soldadura i abans de fer el següent, cal netejar l'escòria per mitjà d'una picola i d'un raspall.
L'execució dels diferents tipus de soldadures s'ha de fer d'acord amb els requisits establerts a l'apartat 10.3.4 del DB-SE A i l'article 94 del CODI ESTRUCTURAL per a obres d'edificació o d'acord amb l'article 640.5.2 del PG3 i l'article 94 del CODI ESTRUCTURAL per a obres d'enginyeria civil.
S'ha de reduir al mínim el nombre de soldadures a efectuar a l'obra.
Les operacions de tall s'han de fer amb serra, cisalla i oxitall automàtic. S'admet l'oxitall manual únicament quan el procediment automàtic no es pugui practicar.
S'accepten els talls fets amb oxitall si no presenten irregularitats significatives i si s'eliminin les restes d'escòria.
Es poden utilitzar procediments de conformat en calent o en fred sempre que les característiques del material no queden per sota dels valors especificats.
Per al conformat en calent s'han de seguir les recomanacions del productor siderúrgic. El doblat o conformat no s'ha de fer durant l'interval de calor blau (250ºC a 380ºC).
El conformat en fred s'ha de fer respectant les limitacions indicades en la norma del producte. No s'admeten les martellades.
Els angles entrants i entalles han de tenir un acabat arrodonit amb un radi mínim de 5 mm.
Tolerències de fabricació:
- En obres d'edificació: Límits establerts a l'apartat 11.1 de DB-SE A
- En obres d'enginyeria civil: Límits establerts a l'article 640.12 del PG3

PERFILS TREBALLATS A TALLER AMB CARGOLS:
S'utilitzaran cargols normalitzats d'acord a les normes recollides a la taula 85.2.b del CODI ESTRUCTURAL
Els cargols aixamfranats, cargols calibrats, perns articulats i els cargols hexagonals d'injecció s'han d'utilitzar seguint les instruccions del seu fabricant i han de complir els requisits addicionals establerts a l'article 85.2 del CODI ESTRUCTURAL.
La situació dels cargols a la unió ha de ser tal que redueixi la possibilitat de corrosió i pandeig local de les xapes, i ha de facilitar el muntatge i les inspeccions.
El diàmetre nominal mínim dels cargols ha de ser de 12 mm.
La rosca pot estar inclosa en el pla de tall, excepte en el cas que els cargols s'utilitzin com a calibrats.
Després del collat l'espiga del cargol ha de sobresortir de la rosca de la femella. Entre la superfície de recolzament de la femella i la part no roscada de l'espiga ha d'haver, com a mínim:
- En cargols pretesats: 4 filets complerts més la sortida de la rosca
- En cargols sense pretesar: 1 filet complert més la sortida de la rosca

Les superfícies dels caps de cargols i femelles han d'estar perfectament planes i netes.
En els cargols col·locats en posició vertical, la femella ha d'estar situada per sota del cap del cargol.
En els forats rodons normals i amb cargols sense pretesar no és necessari utilitzar volanderes. Si s'utilitzen han d'anar sota el cap dels cargols, han de ser aixamfranades i el xamfrà ha d'estar situat en direcció al cap del cargol.
En els cargols pretesats, les volanderes han de ser planes endurides i han d'anar col·locades de la forma següent:
- Cargols 10.9: sota el cap del cargol i de la femella
- Cargols 8.8: sota de l'element que gira

Els forats per als cargols s'han de fer amb perforadora mecànica. S'admet un altre procediment sempre que proporcioni un acabat equivalent.
Es permet l'execució de forats amb punxonatge sempre que es compleixin els requisits establerts a l'apartat 10.2.3 del DB-SE A en obres d'edificació o els establerts a l'apartat 640.5.1.1 del PG3 en obres d'enginyeria civil.
És recomanable que, sempre que sigui possible, es perforin d'un sol cop els forats que travessin dues o més peces.
Els forats allargats s'han de fer amb una operació de punxonatge, o amb la perforació o punxonatge de dos forats i posterior oxitall.
Després de perforar les peces i abans d'unir-les s'han d'eliminar les rebaves.
Els cargols i les femelles no s'han de soldar, a menys que així ho expliciti el plec de condicions tècniques particulars.
S'han de col·locar el nombre suficient de cargols de muntatge per assegurar la immobilitat de les peces armades i el contacte íntim de les peces d'unió.
Les femelles s'han de muntar de manera que la seva marca de designació sigui visible després del muntatge.
En els cargols sense pretesar, cada conjunt de cargol, femella i volandera(es) s'ha de collar fins arribar al "collat a tocar" sense sobretesar els cargols. En grups de cargols aquest procés s'ha de fer progressivament començant pels cargols situats al centre. Si és necessari s'han de fer cicles addicionals de collat .
Abans de començar el pretesat, els cargols pretesats d'un grup s'han de collar d'acord amb el que s'ha indicat per als cargols sense pretesar. Per a que el pretesat sigui uniforme s'han de fer cicles addicionals de collat.
S'han de retirar els conjunts de cargol pretesat, femella i volandera(es) que després de collats fins al pretesat mínim, s'afluixin.
El collat dels cargols pretesats s'ha de fer seguint un dels procediments següents:
- Mètode de la clau dinamomètrica.
- Mètode de la femella indicadora.
- Mètode convinat.

Les operacions de tall s'han de fer amb serra, cisalla i oxitall automàtic. S'admet l'oxitall manual únicament quan el procediment automàtic no es pugui practicar.
S'accepten els talls fets amb oxitall si no presenten irregularitats significatives i si s'eliminin les restes d'escòria.
Es poden utilitzar procediments de conformat en calent o en fred sempre que les característiques del material no queden per sota dels valors especificats.
Per al conformat en calent s'han de seguir les recomanacions del productor siderúrgic. El doblat o conformat no s'ha de fer durant l'interval de calor blau (250ºC a 380ºC).
El conformat en fred s'ha de fer respectant les limitacions indicades en la norma del producte. No s'admeten les martellades.
Els angles entrants i entalles han de tenir un acabat arrodonit amb un radi mínim de 5 mm.
Toleràncies de fabricació:
- En obres d'edificació: Límits establerts a l'apartat 11.1 de DB-SE A
- En obres d'enginyeria civil: Límits establerts als apartat 640.5 i 640.12 del PG3

PERFILS PROTEGITS AMB EMPRIMACIÓ ANTIOXIDANT:
La capa d'emprimació antioxidant ha de cobrir de manera uniforme totes les superfícies de la peça.
No ha de tenir fissures, bosses ni altres desperfectes.
Abans d'aplicar la capa d'emprimació les superfícies a pintar han d'estar preparades adequadament d'acord amb les normes UNE-EN ISO 8504-1, UNE-EN ISO 8504-2 i UNE-EN ISO 8504-3.
Prèviament al pintat s'ha de comprovar que les superfícies compleixen els requisits donats pel fabricant per al producte a aplicar.
La pintura d'emprimació s'ha d'utilitzar seguint les instruccions del seu fabricant. No s'utilitzarà si ha superat el temps de vida útil o el temps d'enduriment després de l'obertura del recipient.
Si s'aplica més d'una capa s'ha d'utilitzar per a cadascuna un color diferent.
Després de l'aplicació de la pintura les superfícies s'han de protegir de l'acumulació d'aigua durant un cert temps.
No s'han d'utilitzar materials de protecció que perjudiquin la qualitat de la soldadura a menys de 150 mm de la zona a soldar.
Les soldadures i el metall base adjacent no s'han de pintar sense haver eliminat prèviament l'escòria.
La zona sense revestir situada al voltant del perímetre de la unió amb cargols no s'ha de tractar fins que no s'hagi inspeccionat la unió.

PERFILS GALVANITZATS:
El recobriment de zinc ha de ser homogeni i continu en tota la superfície.
No s'han d'apreciar esquerdes, exfoliacions ni despreniments del recobriment.
La galvanització s'ha de fer d'acord amb les normes UNE-EN ISO 1460 o UNE-EN ISO 1461, segons correspongui.
S'han de segellar totes les soldadures abans de fer un decapat previ a la galvanització.
Si el component prefabricat té espais tancats s'han de disposar forats de ventilació o purga.
Abans de pintar-les, les superfícies galvanitzades s'han de netejar i tractar amb pintura anticorrosiva amb diluent àcid o amb raig escombrador.

2.- CONDICIONS DE SUBMINISTRAMENT I EMMAGATZEMATGE
Subministrament: de manera que no pateixin deformacions, ni esforços no previstos.
Emmagatzematge: Seguint les instruccions del fabricant. En llocs secs, sense contacte directe amb el terra i protegits de la intempèrie, de manera que no s'alterin les seves condicions.

No s'han d'utilitzar si s'ha superat la vida útil en magatzem especificada pel fabricant.
3.- UNITAT I CRITERI D'AMIDAMENT
kg de pes necessari subministrat a l'obra, calculat segons les especificacions de la DT, d'acord amb els criteris següents:
- El pes unitari per al seu càlcul ha de ser el teòric
- Per a poder utilitzar un altre valor diferent del teòric, cal l'acceptació expressa de la DF
Aquests criteris inclouen les pèrdues de material corresponents a retalls.
4.- NORMATIVA DE COMPLIMENT OBLIGATORI
NORMATIVA GENERAL:
UNE-EN 10025-1:2006 Productos laminados en caliente de aceros para estructuras. Parte 1: Condiciones técnicas generales de suministro.
UNE-EN 10025-2:2006 Productos laminados en caliente de aceros para estructuras. Parte 2: Condiciones técnicas de suministro de los aceros estructurales no aleados.
UNE-EN 10210-1:1994 Perfiles huecos para construcción, acabados en caliente, de acero no aleado de grano fino. Parte 1: condiciones técnicas de suministro.
UNE-EN 10219-1:1998 Perfiles huecos para construcción conformados en frío de acero no aleado y de grano fino. Parte 1: Condiciones técnicas de suministro.
UNE-EN 10162:2005 Perfiles de acero conformados en frío. Condiciones técnicas de suministro. Tolerancias dimensionales y de la sección transversal.
OBRES D'EDIFICACIÓ:
Real Decreto 470/2021, de 29 de junio, por el que se aprueba el Código Estructural.
* UNE-ENV 1090-1:1997 Ejecución de estructuras de acero. Parte 1: Reglas generales y reglas para edificación.
OBRES D'ENGINYERIA CIVIL:
Real Decreto 470/2021, de 29 de junio, por el que se aprueba el Código Estructural.
* Orden FOM/475/2002 de 13 de febrero, por la que se actualizan determinados artículos del Pliego de Prescripciones Técnicas Generales para Obras de Carreteras y Puentes relativos a Hormigones y Acero (PG-3).
5.- CONDICIONS DE CONTROL DE RECEPCIÓ
CONDICIONS DE MARCATGE I CONTROL DE LA DOCUMENTACIÓ EN PERFILS D'ACER LAMINAT I PERFILS D'ACER BUITS:
Cada producte ha d'anar marcat de forma clara i indeleble amb la següent informació:
- El tipus, la qualitat i, si és aplicable, la condició de subministrament mitjançant la seva designació abreujada
- Un número que identifiqui la colada (aplicable únicament en el cas d'inspecció per colades) i, si és aplicable, la mostra
- El nom del fabricant o la seva marca comercial
- La marca de l'organisme de control extern (quan sigui aplicable)
- Han de portar el marcatge CE de conformitat amb el que disposa el Reial Decret 1328/1995, de 28 de juliol
La marca ha d'estar situada en una posició propera a un dels extrems de cada producte o en la secció transversal de tall.
Quan els productes es subministren en paquets el marcatge s'ha de fer amb una etiqueta adherida al paquet o sobre el primer producte del mateix.
PERFILS D'ACER LAMINAT EN CALENT:
El subministrador ha de posar a disposició de la DF en el cas que aquesta ho sol·liciti, la documentació següent, que acredita el marcatge CE, segons el sistema d'avaluació de conformitat aplicable, d'acord amb el que disposa l'apartat 7.2.1 del CTE:
- Productes per a ús en estructures metàl·liques o en estructures mixtes metall i formigó:
- Sistema 2+: Declaració de Prestacions
El símbol normalitzat CE (d'acord amb la directiva 93/68/CEE) s'ha de col·locar sobre el producte acompanyat per:
- El número d'identificació de l'organisme de certificació
- El nom o marca comercial i adreça declarada del fabricant
- Les dues ultimes xifres de l'any d'impressió del marcat
- El número del certificat de conformitat CE o del certificat de producció en fàbrica (si és procedent)
- Referència a la norma EN 10025-1
- Descripció del producte: nom genèric, material, dimensions i ús previst
- Informació de les característiques essencials indicades de la següent forma:
- Designació del producte d'acord amb la norma corresponent de toleràncies dimensionals, segons el capítol 2 de la norma EN 10025-1
- Designació del producte d'acord amb l'apartat 4.2 de les normes EN 10025-2 a EN 10025-6
CONDICIONS DE MARCATGE I CONTROL DE LA DOCUMENTACIÓ EN PERFILS D'ACER CONFORMATS:
Han d'anar marcats individualment o sobre el paquet amb una marca clara i indeleble que contingui la següent informació:
- Dimensions del perfil o número del plànol de diseny
- Tipus i qualitat de l'acer
- Referència que indiqui que els perfils s'han fabricat i assajat segons UNE-EN 10162; si es requereix, el marcatge CE
- Nom o logotipus del fabricant
- Codi de producció
- Identificació del laboratori d'assaigs extern (quan sigui aplicable)

- Codi de barres, segons ENV 606, quan la informació mínima anterior es faciliti amb un text clar

CONDICIONS DE MARCATGE I CONTROL DE LA DOCUMENTACIÓ EN PERFILS FORADATS:

Cada perfil ha d'anar marcat de forma clara i indeleble amb la següent informació:

- La designació abreujada
- El nom o les sigles (marca de fàbrica) del fabricant
- En el cas d'inspecció i assaigs específics, un número d'identificació, per exemple el número de comanda, que permeti relacionar el producte o la unitat de subministrament i el document corresponent (únicament aplicable als perfils foradats conformats en fred)

Quan els productes es subministren en paquets el marcatge es pot fer amb una etiqueta adherida al paquet.

OPERACIONS DE CONTROL:

El control de recepció de material verificarà que les característiques dels materials són coincidents amb l'establert en la DT. Aquest control ha de complir l'especificat en l'apartat 7.2 del CTE.

Control de documentació: documents d'origen (full de subministrament i etiquetat), certificat de garantia del fabricant, en el seu cas, (signat per persona física) i els documents de conformitat o autoritzacions administratives exigides, inclòs la documentació corresponent al marcatge CE quan sigui pertinent.

Control mitjançant distintius de qualitat i avaluacions d'idoneïtat: En el cas que el fabricant disposi de marques de qualitat, ha d'aportar-ne la documentació corresponent.

Control de recepció mitjançant assaigs: Si el material disposa d'una marca legalment reconeguda a un país de la CEE (Marcatge CE, AENOR, etc.) es podrà prescindir dels assaigs de control de recepció de les característiques del material garantides per la marca; i la DF sol·licitarà en aquest cas, els resultats dels assaigs corresponents al subministrament rebut. En qualsevol cas, la DF podrà sol·licitar assaigs de control de recepció si ho creu convenient.

Inspecció visual del material a la seva recepció. Es controlaran les característiques geomètriques com a mínim sobre un 10% de les peces rebudes. El subministrament del material es realitzarà amb la inspecció requerida (UNE-EN 10204).

A efectes de control d'apilament, la unitat d'inspecció ha de complir les següents condicions:

- Correspondència en el mateix tipus i grau d'acer
- Procedència de fabricant
- Pertany a la mateixa sèrie en funció del gruix màxim de la secció:
- Sèrie lleugera: e <= 16 mm
- Sèrie mitja: 16 mm <= e <= 40 mm
- Sèrie pesada: e > 40 mm

En el cas que es realitzi el control mitjançant assaigs, s'ha de fer les comprovacions següents:

- Les unitats d'inspecció seran fraccions de cada grup afí, amb un pes màxim de 20 t per lot.
- Per a cada lot , es realitzaran els següents assaigs:
- Determinació quantitativa de sofre (UNE 7-019)
- Determinació quantitativa fòsfor (UNE 7-029)
- Determinació del contingut de nitrogen (UNE 36-317-1)
- Determinació quantitativa del contingut de carboni (UNE 7014)
- En una mostra d'acer laminat, per a cada lot , es realitzaran a més, els següents assaigs:
- Determinació quantitativa de manganès (UNE 7027)
- Determinació gravimètrica de silici (UNE 7028)
- Assaig a flexió pel xoc d'una proveta de planxa d'acer (UNE 7475-1)
- Determinació de la duresa brinell d'una proveta (UNE-EN-ISO 6506-1)
- En una mostra de perfils d'acer buits, per a cada lot, es realitzaran a més, els següents assaigs:
- Assaig d'aixafada (UNE-EN ISO 8492)
- En el cas de perfils galvanitzats, es comprovarà la massa i gruix del recobriment (UNE-EN ISO 1461, UNE-EN ISO 2178).

OPERACIONS DE CONTROL EN UNIONS SOLDADES:

Recepció del certificat de qualitat de les característiques dels elèctrodes.

Abans de començar l'obra, i sempre que es canviï el tipus de material d'aportació:

- Preparació d'una proveta mecanitzada, soldades amb el material d'aportació previst, i assaig a tracció (UNE-EN ISO 15792-2). Abans d'aquest assaig, es realitzarà una radiografia de la soldadura realitzada (UNE-EN 1435), per tal de constatar que el cordó està totalment ple de material d'aportació.
- Assaig de tracció del metall aportat(UNE-EN ISO 15792-2) 1 provetes
- Assaig de resiliència del metall aportat (UNE-EN ISO 15792-2) 1 provetes

CRITERIS DE PRESA DE MOSTRES:

Les mostres per als assaigs químics es prendran de la unitat d'inspecció segons els criteris establerts a la norma UNE-EN ISO 14284.

En perfils laminats i conformats les mostres per als assaigs mecànics es prendran segons els criteris establerts a les UNE EN 10025-2 a UNE 10025-6. Les localitzacions de les mostres seguiran els criteris establerts a l'annex A de l'UNE EN 10025-1.

Per la preparació de les provetes s'aplicaran els requisits establerts a la UNE-EN ISO 377.

Per la preparació de provetes per assaig de tracció s'aplicarà la UNE-EN 10002-1.

En perfils laminats, per la preparació de provetes per assaig a flexió per xoc (resiliència) s'aplicarà la UNE 10045-1. També son

d'aplicació els següents requeriments:
- Gruix nominal >12 mm: mecanitzar provetes de 10x10 mm
- Gruix nominal <= 12 mm: l'ample mínim de la proveta serà de 5 mm

Les mostres i provetes tenen que estar marcades de manera que es reconeguin els productes originals, així com la seva localització i orientació del producte.
Les mostres i els criteris de conformitat per als perfils buits, queden establerts a la norma UNE-EN 10219-1 seguint els parametres de la taula D.1
INTERPRETACIÓ DE RESULTATS I ACTUACIONS EN CAS D'INCOMPLIMENT:
No es podrà acceptar perfils que no estiguin amb les garanties corresponents i no vagin marcats adequadament.
Si els resultats de tots els assaigs de recepció d'un lot acompleixen el prescrit, aquest és acceptable.
Si algun resultat no acompleix el prescrit, però s'ha observat en el corresponent assaig alguna anomalia no imputable al material (com defecte en la mecanització de la proveta, irregular funcionament de la maquinaria d'assaig...) l'assaig es considerarà nul i caldrà repetir-lo correctament amb una nova proveta.
Si algun resultat no acompleix el prescrit havent-ho realitzat correctament, es realitzaran 2 contrassaigs segons UNE-EN 10021, sobre provetes preses de dues peces diferents del lot que s'està assajant. Si ambdós resultats (dels contrassaigs) compleixen el prescrit, la unitat d'inspecció serà acceptable, en cas contrari es rebutjarà.
Quan es sobrepassi alguna de les toleràncies especificades en algun control geomètric, es rebutjarà la peça incorrecta. A més a més, s'augmentarà el control, en l'apartat incomplet, fins a un 20% d'unitats. Si encara es troben irregularitats, es faran les oportunes correccions i/o rebuigs i es farà el control sobre el 100 % de les unitats amb les oportunes actuacions segons el resultat.
INTERPRETACIÓ DE RESULTATS I ACTUACIONS EN CAS D'INCOMPLIMENT EN UNIONS SOLDADES:
El material d'aportació complirà les condicions mecàniques indicades.
En les provetes preparades amb soldadures, la línia de ruptura ha de quedar fora de la zona d'influència de la soldadura.

---

**B5 - COBERTES**
**B5Z - MATERIALS ESPECIALS PER A COBERTES**
**B5ZH - CANALS EXTERIORS, BONERES I REIXES DE DESGUÀS**
**B5ZH0- - CANAL EXTERIOR D'ALUMINI**

0.- ELEMENTS QUE CONTEMPLA EL PLEC

B5ZH0-12XD.

1.- DEFINICIÓ I CONDICIONS DELS ELEMENTS
Materials per a la formació d'elements que tenen com a finalitat la conducció i evacuació de l'aigua de coberta.
S'han considerat els elements següents:
- Canal exterior format amb planxa de zinc, coure o alumini, de 0,6 a 0,82 mm de gruix i 65 cm de desenvolupament com a màxim, obtinguda per un procés de laminatge

PEÇA DE PLANXA:
La superfície ha de ser llisa i plana.
Les arestes han de ser rectes i escairades.
El gruix de la planxa ha de ser constant.
No ha de tenir cops, senyals de corrosió, doblecs ni altres deformacions o defectes superficials.
Els extrems de la canal exterior han d'estar tallats perpendicularment a l'eix longitudinal.
Toleràncies:
- Desenvolupament: ± 3 mm
- Dimensions: ± 1 mm

2.- CONDICIONS DE SUBMINISTRAMENT I EMMAGATZEMATGE
CANAL EXTERIOR:
Subministrament: Protegit de manera que no s'alterin les seves característiques.
Emmagatzematge: Les peces han d'estar apilades en posició horitzontal sobre superfícies planes i en llocs protegits contra impactes.
3.- UNITAT I CRITERI D'AMIDAMENT
Unitat d'amidament: la indicada a la descripció de l'element
Criteri d'amidament: quantitat necessària subministrada a l'obra
4.- NORMATIVA DE COMPLIMENT OBLIGATORI
PECES DE PLANXA DE ZINC, COURE, ALUMINI, DE PVC RÍGID O GOMA TERMOPLÀSTICA:
No hi ha normativa de compliment obligatori.

---

**B5 - COBERTES**
**B5Z - MATERIALS ESPECIALS PER A COBERTES**
**B5ZZ - MATERIALS AUXILIARS PER A COBERTES**
**B5ZZB- - VIS D'ACER GALVANITZAT**

0.- ELEMENTS QUE CONTEMPLA EL PLEC

B5ZZB-131H.

1.- DEFINICIÓ I CONDICIONS DELS ELEMENTS
Materials per a col·laborar i complementar l'execució de cobertes de tot tipus.
S'han considerat els elements següents:
- Clau o vis d'acer galvanitzat amb junt de plom, plàstic, plom i ferro o metall i goma
PEÇA DE PLANXA:
El forat de la peça de suport per a bonera de paret, ha d'estar centrat, en el tram de la planxa que ha d'anar recolzat sobre la paret.
No ha de tenir variacions del gruix ni d'altres defectes visibles a la seva superfície.
Les arestes han de ser rectes i escairades.
El gruix de la planxa ha de ser constant.
La planxa de zinc o coure ha de tenir una fractura brillant.
PECES D'ACER GALVANITZAT:
El recobriment de zinc ha de ser llis, sense discontinuïtats ni exfoliacions i no ha de tenir taques ni imperfeccions superficials.
No ha d'estar en contacte amb productes químics de pH < 6 i pH > 12,5.
Puresa del zinc (% en pes): >= 98,5
PECES DE PLANXA D'ACER GALVANITZAT:
Tolerències:
- Desenvolupament: ± 3 mm
- Llargària nominal: + 3%, - 0%
- Gruix: ± 0,1 mm
TUB D'ACER GALVANITZAT:
Ha de portar una anella per a fer l'acord interior d'impermeabilització.
Gruix del tub: >= 0,6 mm
Gruix de la platina: >= 1 mm
Protecció de la galvanització (Sendzimir): >= 400 g/m2
ANCORATGE D'ACER GALVANITZAT:
L'ancoratge d'acer galvanitzat ha de tenir una forma que garanteixi la unió entre els elements.
Protecció de la galvanització (Sendzimir): >= 275 g/m2
CLAU O VIS D'ACER GALVANITZAT:
Ha de ser recte, amb la cabota plana i la punta afinada i regular.
L'expressió de les mesures sempre ha de ser: Diàmetre x llargària.
Protecció de la galvanització (Sendzimir): >= 275 g/m2
Característiques del junt:

| Material del junt | Diàmetre de la peça (mm) | Diàmetre del junt (mm) | Gruix del junt (mm) |
|---|---|---|---|
| Vis: | 5,4 | 24 | |
| Plom i ferro | 5,5 | 24 | >= 10 |
| | 6,5 | 27 | |
| Vis: | - | 53 metall | >= 7 metall |
| Metall i goma | - | 50 goma | >= 10 goma |
| Clau: Plom | - | >= 20 exterior | >= 2 |
| Clau: Pàstic | - | >= 15 exterior | >= 5 |

2.- CONDICIONS DE SUBMINISTRAMENT I EMMAGATZEMATGE
PECES D'ACER:
Subministrament: Empaquetades.
Emmagatzematge: En llocs protegits contra els impactes, de la intempèrie i sense contacte amb el terra.

3.- UNITAT I CRITERI D'AMIDAMENT
Unitat d'amidament: la indicada a la descripció de l'element
Criteri d'amidament: quantitat necessària subministrada a l'obra
4.- NORMATIVA DE COMPLIMENT OBLIGATORI
PECES D'ACER GALVANITZAT:
UNE 7183:1964 Método de ensayo para determinar la uniformidad de los recubrimientos galvanizados, aplicados a materiales manufacturados de hierro y acero.
UNE 37501:1988 Galvanización en caliente. Características y métodos de ensayo.

---

**B6 - TANCAMENTS I DIVISÒRIES**
**B6A - MATERIALS PER A REIXATS I TANQUES LLEUGERES**
**B6AX- - TANCA MÒBIL D'ACER**

0.- ELEMENTS QUE CONTEMPLA EL PLEC

B6AX-0KOW.

1.- DEFINICIÓ I CONDICIONS DELS ELEMENTS
Tanca mòbil d'acer galvanitzat formada per bastidor i malla electrosoldada.
CARACTERÍSTIQUES GENERALS:
Ha de tenir una superfície llisa i uniforme.
No ha de tenir cops, porus ni d'altres deformacions o defectes superficials.
La malla ha d'estar fixada al bastidor i sense guerxaments.
Els perfils i la malla han de ser d'acer galvanitzat en calent per un procés d'immersió contínua.
El recobriment de zinc ha de ser homogeni i continu en tota la seva superfície i no ha de tenir esquerdes, exfoliacions ni despreniments.
Protecció de la galvanització: >= 385 g/m2
Protecció de la galvanització a les soldadures: >= 345 g/m2
Puresa del zinc: >= 98,5%
Tolerències:
- Rectitud d'arestes: ± 2 mm/m
- Planor: ± 1 mm/m
- Angles: ± 1 mm
2.- CONDICIONS DE SUBMINISTRAMENT I EMMAGATZEMATGE
Subministrament: Amb els elements que calguin per tal d'assegurar el seu escairat, rectitud i planor.
Emmagatzematge: Protegit de les pluges, els focus d'humitat i les zones on pugui rebre impactes. No ha d'estar en contacte amb el terra.
3.- UNITAT I CRITERI D'AMIDAMENT
Unitat d'amidament: la indicada a la descripció de l'element
Criteri d'amidament: quantitat necessària subministrada a l'obra
4.- NORMATIVA DE COMPLIMENT OBLIGATORI
No hi ha normativa de compliment obligatori.

---

**B6 - TANCAMENTS I DIVISÒRIES**
**B6A - MATERIALS PER A REIXATS I TANQUES LLEUGERES**
**B6AZ- - DAU DE FORMIGÓ PER A TANCA MÒBIL**

0.- ELEMENTS QUE CONTEMPLA EL PLEC

B6AZ-0KLL.

1.- DEFINICIÓ I CONDICIONS DELS ELEMENTS
Materials auxiliars per a reixats metàl·lics.
S'han considerat els tipus següents:
- Dau de formigó per a peu de tanca mòbil de malla d'acer.
DAU DE FORMIGÓ:
Ha de portar els forats per a la fixació dels elements verticals del reixat.
No ha de tenir defectes que puguin alterar la seva resisténcia.
2.- CONDICIONS DE SUBMINISTRAMENT I EMMAGATZEMATGE

DAU DE FORMIGÓ:
No hi ha condicions específiques de subministrament ni d'emmagatzematge.
3.- UNITAT I CRITERI D'AMIDAMENT
Unitat d'amidament: la indicada a la descripció de l'element
Criteri d'amidament: quantitat necessària subministrada a l'obra
4.- NORMATIVA DE COMPLIMENT OBLIGATORI
No hi ha normativa de compliment obligatori.

---

**B7 - IMPERMEABILITZACIONS I AÏLLAMENTS**
**B7C - MATERIALS PER A AÏLLAMENTS TÈRMICS, AÏLLAMENTS ACÚSTICS I MATERIALS FONOABSORBENTS**
**B7C2 - PLANXES DE POLIESTIRÈ**
**B7C26- - PLANXA DE POLIESTIRÈ EXPANDIT (EPS)**

0.- ELEMENTS QUE CONTEMPLA EL PLEC

B7C26-FGQB.

1.- DEFINICIÓ I CONDICIONS DELS ELEMENTS
Planxa rígida d'escuma de poliestirè amb estructura de cèl·lula tancada amb cantells rectes o amb forma especial per a connectar-se entre sí (encadellat, mitjamossa, etc.) i de superfície llisa o amb tractament (acanalada, relleu, ranurada, etc.)
S'han considerat els tipus següents:
- Poliestirè expandit amb la cara llisa o ranurada
- Poliestirè expandit ondulat o nervat
- Poliestirè extruït: expandit per extrusió en un procés continu
- Poliestirè expandit elastificat
- Poliestirè expandit moldejat per a terra radiant
CARACTERÍSTIQUES GENERALS:
En el cas de que el material s'utilitzi en obra pública, l'acord de Govern de la Generalitat de Catalunya de 9 de juny de 1998, exigeix que els materials siguin de qualitat certificada o puguin acreditar un nivell de qualitat equivalent, segons les normes aplicables als estats membres de la Unió Europea o de l'Associació Europea de Lliure Canvi.
També en aquest cas, es procurarà que els esmentats materials disposin de l'etiqueta ecològica europea, regulada en el Reglament (CE) nº 66/2010 o bé altres distintius de la Comunitat Europea.
No ha de tenir defectes superficials (de paral·lelisme a les seves cares, de balcaments, etc.), defectes en la massa detectables a simple vista (d'homogeneïtat, d'humitat, etc.) o contingut alt d'impureses que es determina per infraroigs.
Ha de tenir un gruix i una estructura homogènia a tota la superfície.
Les cares han de ser planes i paral·leles, els angles rectes i les arestes vives.
Les plaques preparades per a la unió entre elles, han de tenir els cantells amb la forma adient per encadellar-los o preparats a mitjamossa, segons el cas.
- Resistència tèrmica (UNE-EN 12667 o UNE-EN 12939): >= 0.25 m2K/W
- Conductivitat tèrmica (UNE-EN 12667 o UNE-EN 12939): <= 0.060 W/mK
POLIESTIRÈ EXPANDIT:
Les característiques següents han de complir amb els valors declarats pel fabricant, assajades segons la norma corresponent, dins del límit de tolerància indicat, en el seu cas:
- Estabilitat dimensional en condicions normals de temperatura i humitat (UNE-EN 1603): La variació relativa en llargària i amplària ha d'estar dins dels límits següents, en funció de la classe declarada pel fabricant:
- DS(N) 5: ± 0,5%
- DS(N) 2: ± 0,2
- Estabilitat dimensional en condicions específiques de temperatura i humitat (UNE-EN 1604): Variació relativa en llargària i amplària: ± 1%
- Resistència a la flexió (UNE-EN 12089): >= 50 kPa
- Durabilitat: Els productes han de mantenir les característiques de conductivitat tèrmica, comportament front al foc i resistència a compressió invariables en el temps segons l'especificat en la UNE-EN 13163.
- Deformació sota condicions específiques de càrrega a compressió i temperatura (UNE-EN 1605): Els valors de deformació relativa han d'estar dins dels límits especificats a la taula 4 de l'UNE-EN 13163, en funció del nivell declarat
- Tensió de compressió al 10% de deformació (UNE-EN 826): Els valors no poden ser inferiors als especificats a la taula 5 de l'UNE-EN 13163, en funció del nivell declarat
- Resistència a tracció perpendicular a les cares (UNE-EN 1607): Els valors no poden ser inferiors als especificats a la taula 6 de l'UNE-EN 13163, en funció del nivell declarat
- Fluència a compressió (UNE-EN 1606): Els valors no poden ser inferiors als declarats pel fabricant, en les condicions establertes a l'apartat 4.3.8 de l'UNE-EN 13163, en funció del nivell declarat

- Absorció d'aigua (UNE-EN 12087): Els valors no poden ser inferiors als especificats a les taules 8 i 9 de l'UNE-EN 13163, en funció del nivell declarat
- Resistència congelació-descongelació (300 cicles) (UNE-EN 12091):
- Reducció de la tensió de compressió al 10% de deformació: <= 10%
- Transmissió de vapor d'aigua (UNE-EN 12086): <= valor declarat pel fabricant
- Rigidesa dinàmica (UNE-EN 29052-1): Els valors no poden ser inferiors als especificats a la taula 10 de l'UNE-EN 13163, en funció del nivell declarat
- Compressibilitat (UNE-EN 12431): Ha de complir l'especificat a l'apartat 4.3.13 de l'UNE-EN 13163

La classificació respecte a la reacció al foc (Euroclasses) s'ha de determinar d'acord amb la norma UNE-EN 13501-1.
Toleràncies:
- Llargària (UNE-EN 822): El valor declarat pel fabricant ha d'estar dins dels límits següents en funció de la classe declarada:
- L1: ± 0,6% o ± 3 mm en planxes i -1% en rotlles
- L2: ± 2 mm en planxes i -1% en rotlles
- Amplària (UNE-EN 822): El valor declarat pel fabricant ha d'estar dins dels límits següents en funció de la classe declarada:
- W1: ± 0,6% o ± 3 mm
- W2: ± 2 mm en planxes i ± 0,6% o ± 3 mm en rotlles
- Gruix (UNE-EN 823): El valor declarat pel fabricant ha d'estar dins dels límits següents en funció de la classe declarada:
- T1: ± 2 mm
- T2: ± 1 mm
- Rectangularitat (UNE-EN 824): El valor declarat pel fabricant ha d'estar dins dels límits següents en funció de la classe declarada:
- S1: ± 5 mm/1000 mm
- S2: ± 2 mm/1000 mm
- Planor (UNE-EN 825): El valor declarat pel fabricant ha d'estar dins dels límits següents en funció de la classe declarada:
- P1: 30 mm
- P2: 15 mm
- P3: 10 mm
- P4: 5 mm

Les característiques anteriors s'han de determinar segons la norma UNE-EN 13163.

2.- CONDICIONS DE SUBMINISTRAMENT I EMMAGATZEMATGE

Subministrament: Empaquetades en funda de plàstic.
Emmagatzematge: Apilades horitzontalment sobre superfície plana i neta. S'han de protegir de la insolació directa i de l'acció del vent.

3.- UNITAT I CRITERI D'AMIDAMENT

Unitat d'amidament: la indicada a la descripció de l'element
Criteri d'amidament: quantitat necessària subministrada a l'obra

4.- NORMATIVA DE COMPLIMENT OBLIGATORI

POLIESTIRÈ EXPANDIT:
UNE-EN 13163:2009 Productos aislantes térmicos para aplicaciones en la edificación. Productos manufacturados de poliestireno expandido (EPS). Especificación.

5.- CONDICIONS DE CONTROL DE RECEPCIÓ

CONDICIONS DE MARCATGE I CONTROL DE LA DOCUMENTACIÓ:
Sobre la mateixa planxa, sobre l'etiqueta o sobre l'embalatge, han de figurar de forma clara i ben visible, les dades següents:
- Identificació del producte
- Identificació del fabricant
- Data de fabricació
- Identificació del torn i del lloc de fabricació
- Classificació segons la reacció al foc
- Resistència tèrmica
- Conductivitat tèrmica
- Gruix nominal
- Codi de designació segons el capítol 6 de l'UNE-EN 13164 per al poliestirè extruït i l'UNE-EN 13163 per al poliestirè expandit
- Ha de portar el marcatge CE de conformitat amb el que disposa el Reial Decret 1328/1995, de 28 de juliol
- Llargària i amplària nominals
- Tipus de revestiment, en el seu cas

Si el material ha de ser component de la part cega del tancament exterior d'un espai habitable, el fabricant ha de declarar el valor del factor de resistència a la difusió del vapor d'aigua (assajat segons UNE-EN 12086).
Per al poliestirè expandit, el valor declarat pot ser el corresponent de la taula D.2. de la UNE-EN 13163, en funció de tipus.
Si el material ha de ser component del tancament exterior d'un edifici, el fabricant ha de declarar els valors de les propietats hídriques següents, d'acord amb l'especificat en l'apartat 4.1 del DB HS 1:
- Absorció d'aigua per capil·laritat

- Succió o tasa d'absorció d'aigua inicial (kg/m2.min)
- Absorció d'aigua a llarg termini o per immersió total (% o g/m3)

El subministrador ha de posar a disposició de la DF en el cas que aquesta ho sol·liciti, la documentació següent, que acredita el marcatge CE, segons el sistema d'avaluació de conformitat aplicable, d'acord amb el que disposa l'apartat 7.2.1 del CTE:
- Productes per a usos subjectes a reglamentacions sobre reacció al foc de Nivell o Classe: (A1 a E)***, F. *** Productes o materials que no necessiten sotmetre's a assaig de reacció al foc (per exemple productes o materials de la classe A1 conformement a la Decisió 96/603/CE, i les seves modificacions):
- Sistema 4: Declaració de Prestacions
- Productes per a usos subjectes a reglamentacions sobre reacció al foc de Nivell o Classe: (A1, A2, B, C)**, D, E. ** Productes o materials per als quals una etapa clarament identificable en el procés de producció no suposa una millora en la classificació de reacció al foc (per exemple l'addició de retardadors d'ignició o la limitació de material orgànic),
- Productes per a usos no subjectes a reglamentacions sobre reacció al foc:
- Sistema 3: Declaració de Prestacions
- Productes per a usos subjectes a reglamentacions sobre reacció al foc de Nivell o Classe: (A1, A2, B, C)*. * Productes o materials per als quals una etapa clarament identificable en el procés de producció suposa una millora en la classificació de reacció al foc (per exemple l'addició de retardadors d'ignició o la limitació de material orgànic):
- Sistema 1: Declaració de Prestacions

El fabricant ha de facilitar, si se li demana, el certificat de conformitat dels valors declarats evaluats segons la UNE-EN 13172.
OPERACIONS DE CONTROL:
Inspecció visual del material en cada subministrament.
El control de recepció de material verificarà que les característiques dels materials són coincidents amb l'establert en la DT.
Aquest control ha de complir l'especificat en l'apartat 7.2 del CTE.
Control de documentació: documents d'origen (full de subministrament i etiquetat), certificat de garantia del fabricant, en el seu cas, (signat per persona física) i els documents de conformitat o autoritzacions administratives exigides, inclòs la documentació corresponent al marcatge CE quan sigui pertinent.
Control de recepció mitjançant assaigs: Si el material disposa d'una marca legalment reconeguda a un país de la CEE (Marcatge CE, AENOR, etc.) es podrà prescindir dels assaigs de control de recepció de les característiques del material garantides per la marca; i la DF sol·licitarà en aquest cas, els resultats dels assaigs corresponents al subministrament rebut. En qualsevol cas, la DF podrà sol·licitar assaigs de control de recepció si ho creu convenient.
A la recepció dels productes es comprovarà:
- Correspondència amb els especificats en el plec de condicions i el projecte
- Que disposen de la documentació certificacions exigides
- Que es corresponen amb les propietats demandades
- Que han estat assajats amb la freqüència establerta

En el cas que es realitzi el control mitjançant assaigs, s'ha de fer les comprovacions següents:
- Abans de començar l'obra, cada vegada que canviï el subministrador, i al menys en una ocasió al llarg de l'obra per a cada tipus de placa, es realitzaran els assaigs d'identificació següents:
- Densitat
- Conductivitat tèrmica
- Permeabilitat al vapor d'aigua
- Resistència a la compressió
- Coeficient de dilatació
- Reacció al foc
- Determinació sobre un 10% de les plaques rebudes en cada subministrament de les característiques geomètriques següents (UNE-EN 13163)
- Amplària
- Llargària

CRITERIS DE PRESA DE MOSTRES:
Els controls s'han de realitzar segons les instruccions de la DF i els criteris indicats a les normes de procediment corresponents.
INTERPRETACIÓ DE RESULTATS I ACTUACIONS EN CAS D'INCOMPLIMENT:
No s'admetran les plaques que no es presentin en bon estat, degudament etiquetades i acompanyades amb el corresponent certificat de qualitat del fabricant on es garanteixin les condicions exigides.
Els resultats dels assaigs d'identificació compliran les condicions del plec. En cas d'incompliment en una comprovació, es repetirà l'assaig sobre dues mostres més del mateix lot, acceptant-ne el conjunt, quan aquests resultin satisfactoris.
En cas d'incompliment d'una comprovació geomètrica, es rebutjarà el rotlle corresponent, incrementant-ne el control, en primer lloc, fins al 20%, i si continuen les irregularitats, fins al 100% del subministrament.

---

**B7 - IMPERMEABILITZACIONS I AÏLLAMENTS**
**B7C - MATERIALS PER A AÏLLAMENTS TÈRMICS, AÏLLAMENTS ACÚSTICS I MATERIALS FONOABSORBENTS**
**B7C9 - FELTRES, PLAQUES I NÒDULS DE LLANA MINERAL DE ROCA**

**B7C93- - PLACA DE LLANA MINERAL DE ROCA (MW) PER A AÏLLAMENTS**

0.- ELEMENTS QUE CONTEMPLA EL PLEC

B7C93-0J1Q.

1.- DEFINICIÓ I CONDICIONS DELS ELEMENTS
Elements més o menys rígids elaborats amb llana mineral obtinguda per fusió de roca, escòria o vidre, amb o sense revestiment, en forma de feltres, mantes, pannells o planxes.
CARACTERÍSTIQUES GENERALS:
En el cas de que el material s'utilitzi en obra pública, l'acord de Govern de la Generalitat de Catalunya de 9 de juny de 1998, exigeix que els materials siguin de qualitat certificada o puguin acreditar un nivell de qualitat equivalent, segons les normes aplicables als estats membres de la Unió Europea o de l'Associació Europea de Lliure Canvi.
També en aquest cas, es procurarà que els esmentats materials disposin de l'etiqueta ecològica europea, regulada en el Reglament (CE) nº 66/2010 o bé altres distintius de la Comunitat Europea.
Ha de tenir un aspecte uniforme i sense defectes. En les plaques, les cares han de ser planes i paral·leles i els angles rectes.
Les característiques següents han de complir amb els valors declarats pel fabricant, assajades segons la norma corresponent, dins del límit de tolerància indicat, en el seu cas:
- Resistència tèrmica (UNE-EN 12667 o UNE-EN 12939): >= 0.25 m2K/W
- Conductivitat tèrmica (UNE-EN 12667 o UNE-EN 12939): <= 0.060 W/mK
- Estabilitat dimensional (UNE-EN 1604):
- Reducció relativa del gruix: <= 1,0%
- Variació relativa en llargària i amplària: <= 1,0%
- Variació relativa planor: <= 1 mm/m
- Resistència a la tracció paral·lela a les cares (UNE-EN 1608): Suficient per a suportar el doble del pes de l'element considerat en la seva dimensió total.
- Estabilitat dimensional a una temperatura específica (UNE-EN 1604):
- Reducció relativa del gruix: <= 1,0%
- Variació relativa en llargària i amplària: <= 1,0%
- Estabilitat dimensional a una temperatura i humitat específiques (UNE-EN 1604):
- Reducció relativa del gruix: <= 1,0%
- Variació relativa en llargària i amplària: <= 1,0%
- Tensió a compressió (EN 826): >= Nivell declarat pel fabricant
- Resistència a la tracció perpendicular a les cares (EN 1607): >= Nivell declarat pel fabricant
- Càrrega puntual (EN 12430): >= Nivell declarat pel fabricant
- Fluència a compressió (EN 1606): <= Nivell declarat pel fabricant
- Absorció d'aigua per immersió parcial (UNE-EN 1609):
- A curt termini: <= 1,0 kg/m2
- A llarg termini: <= 3,0 kg/m2
- Factor de resistència a la difusió del vapor d'aigua (EN 12806): <= valor declarat pel fabricant
- Resistència al vapor d'aigua (EN 12806): >= valor declarat pel fabricant
- Rigidesa dinàmica (EN 29052-1): <= Nivell declarat por el fabricant
- Compressibilitat (EN 12431): Valor declarat por el fabricant dins dels límits de les toleràncies del gruix en funció de la classe declarada
- T6: -5% o -1 mm; +15% o + 3 mm
- T7: 0 ; +10% o + 2 mm
La classificació respecte a la reacció al foc (Euroclasses) s'ha de determinar d'acord amb la norma UNE-EN 13501-1.
Toleràncies:
- Llargària nominal (UNE-EN 822): ± 2%
- Amplària nominal (UNE-EN 822): ± 1,5%
- Gruix (UNE-EN 823): El valor declarat pel fabricant ha d'estar dins dels límits següents en funció de la categoria:
- T1: - 5% o 5 mm
- T2: - 5% o 5 mm; + 15% o 15 mm
- T3: - 3% o 3 mm; + 10% o 10 mm
- T4: - 3% o 3 mm; + 5% o 5 mm
- T5: - 1% o 1 mm; + 3 mm
- Escairat (UNE-EN 824): ± 5 mm/m
- Planor (UNE-EN 825): ± 6 mm
Les característiques de l'element han de complir les especificacions de la UNE-EN 13162.
FELTRE O PLACA AMB REVESTIMENT D'ALUMINI:
Permeabilitat al vapor d'aigua:

- Feltre amb paper kraft d'alumini: <= 0,4 g cm/cm2 dia mm hg
- Placa: Nul·la

2.- CONDICIONS DE SUBMINISTRAMENT I EMMAGATZEMATGE

Subministrament: Embalat en rotlles en el cas de feltres o mantes o planxes primes i embalat en paquets, en el cas d'elements més rígids com pannells o planxes.

Emmagatzematge: Apilats horitzontalment sobre superfícies planes i netes, protegits de les pluges i les humitats.

3.- UNITAT I CRITERI D'AMIDAMENT

Unitat d'amidament: la indicada a la descripció de l'element

Criteri d'amidament: quantitat necessària subministrada a l'obra

4.- NORMATIVA DE COMPLIMENT OBLIGATORI

UNE-EN 13162:2002 Productos aislantes térmicos para aplicaciones en la edificación. Productos manufacturados de lana mineral (MW). Especificación.

5.- CONDICIONS DE CONTROL DE RECEPCIÓ

CONDICIONS DE MARCATGE I CONTROL DE LA DOCUMENTACIÓ:

Sobre la mateixa planxa, sobre l'etiqueta o sobre l'embalatge, han de figurar de forma clara i ben visible, les dades següents:
- Identificació del producte
- Identificació del fabricant
- Data de fabricació
- Identificació del torn i del lloc de fabricació
- Classificació segons la reacció al foc
- Resistència tèrmica
- Conductivitat tèrmica
- Gruix nominal
- Codi de designació segons el capítol 6 de la UNE-EN 13162
- Ha de portar el marcatge CE de conformitat amb el que disposa el Reial Decret 1328/1995, de 28 de juliol
- Llargària i amplària nominals
- Tipus de revestiment, en el seu cas

Si el material ha de ser component de la part cega del tancament exterior d'un espai habitable, el fabricant ha de declarar, com a mínim, els valors per les propietats higrotèrmiques següents, d'acord amb l'especificat en l'apartat 4.1 del DB HE 1:
- Conductivitat tèrmica (W/mK)
- Factor de resistència a la difusió del vapor d'aigua

Si el material ha de ser component del tancament exterior d'un edifici, el fabricant ha de declarar els valors de les propietats hídriques següents, d'acord amb l'especificat en l'apartat 4.1 del DB HS 1:
- Absorció d'aigua per capil·laritat
- Succió o tasa d'absorció d'aigua inicial (kg/m2.min)
- Absorció d'aigua a llarg termini o per immersió total (% o g/m3)

El subministrador ha de posar a disposició de la DF en el cas que aquesta ho sol·liciti, la documentació següent, que acredita el marcatge CE, segons el sistema d'avaluació de conformitat aplicable, d'acord amb el que disposa l'apartat 7.2.1 del CTE:
- Productes per a usos subjectes a reglamentacions sobre reacció al foc de Nivell o Classe: (A1 a E)***, F. *** Productes o materials que no necessiten sotmetre's a assaig de reacció al foc (per exemple productes o materials de la classe A1 conformement a la Decisió 96/603/CE, i les seves modificacions):
- Sistema 4: Declaració de Prestacions
- Productes per a usos subjectes a reglamentacions sobre reacció al foc de Nivell o Classe: (A1, A2, B, C)**, D, E. ** Productes o materials per als quals una etapa clarament identificable en el procés de producció no suposa una millora en la classificació de reacció al foc (per exemple l'addició de retardadors d'ignició o la limitació de material orgànic),
- Productes per a usos no subjectes a reglamentacions sobre reacció al foc:
- Sistema 3: Declaració de Prestacions
- Productes per a usos subjectes a reglamentacions sobre reacció al foc de Nivell o Classe: (A1, A2, B, C)*. * Productes o materials per als quals una etapa clarament identificable en el procés de producció suposa una millora en la classificació de reacció al foc (per exemple l'addició de retardadors d'ignició o la limitació de material orgànic):
- Sistema 1: Declaració de Prestacions

El fabricant ha de facilitar, si se li demana, el certificat de conformitat dels valors declarats evaluats segons la UNE-EN 13172.

OPERACIONS DE CONTROL:

El control de recepció de material verificarà que les característiques dels materials són coincidents amb l'establert en la DT. Aquest control ha de complir l'especificat en l'apartat 7.2 del CTE.

Control de documentació: documents d'origen (full de subministrament i etiquetat), certificat de garantia del fabricant, en el seu cas, (signat per persona física) i els documents de conformitat o autoritzacions administratives exigides, inclòs la documentació corresponent al marcatge CE quan sigui pertinent.

Control mitjançant distintius de qualitat i avaluacions d'idoneïtat: En el cas que el fabricant disposi de marques de qualitat, ha d'aportar-ne la documentació corresponent.

Control de recepció mitjançant assaigs: Si el material disposa d'una marca legalment reconeguda a un país de la CEE

(Marcatge CE, AENOR, etc.) es podrà prescindir dels assaigs de control de recepció de les característiques del material garantides per la marca; i la DF sol·licitarà en aquest cas, els resultats dels assaigs corresponents al subministrament rebut. En qualsevol cas, la DF podrà sol·licitar assaigs de control de recepció si ho creu convenient.
Inspecció visual del material en cada subministrament.
A la recepció dels productes es comprovarà:
- Correspondència amb els especificats en el plec de condicions i el projecte
- Que disposen de la documentació certificacions exigides
- Que es corresponen amb les propietats demandades
- Que han estat assajats amb la freqüència establerta
En el cas que es realitzi el control mitjançant assaigs, s'ha de fer les comprovacions següents:
- Abans de començar l'obra, cada vegada que canviï el subministrador, i al menys en una ocasió al llarg de l'obra per a cada tipus de placa, es realitzaran els assaigs d'identificació següents:
- Percentatge de vidre i aglomerant (UNE 92208)
- Densitat (UNE-EN 1602)
- Conductivitat tèrmica (UNE-EN 12667, UNE-EN 12939)
- Reacció al foc
- Determinació sobre un 10% de les plaques rebudes en cada subministrament de les característiques geomètriques següents (UNE 92209)
- Amplària
- Llargària
- Gruix
CRITERIS DE PRESA DE MOSTRES:
Els controls s'han de realitzar segons les instruccions de la DF i els criteris indicats a les normes de procediment corresponents.
INTERPRETACIÓ DE RESULTATS I ACTUACIONS EN CAS D'INCOMPLIMENT:
No s'admetran les plaques que no es presentin en bon estat, degudament etiquetades i acompanyades amb el corresponent certificat de qualitat del fabricant on es garanteixin les condicions exigides.
Els resultats dels assaigs d'identificació compliran les condicions del plec. En cas d'incompliment en una comprovació, es repetirà l'assaig sobre dues mostres més del mateix lot, acceptant-ne el conjunt, quan aquests resultin satisfactoris.
En cas d'incompliment d'una comprovació geomètrica, es rebutjarà el rotlle corresponent, incrementant-ne el control, en primer lloc, fins al 20%, i si continuen les irregularitats, fins al 100% del subministrament.

---

**B7 - IMPERMEABILITZACIONS I AÏLLAMENTS**
**B7J - MATERIALS PER A JUNTS, SEGELLATS I RECONSTRUCCIÓ VOLUMS**
**B7JE- - MASSILLA PER A SEGELLATS, D'APLICACIÓ AMB PISTOLA**

0.- ELEMENTS QUE CONTEMPLA EL PLEC

B7JE-0GTM,B7JE-0GTI.

1.- DEFINICIÓ I CONDICIONS DELS ELEMENTS
Materials plàstics de diferent composició, sense forma específica que serveixen per a tancar un junt entre materials d'obra per a que en quedi garantida l'estanquitat.
S'han considerat els tipus següents:
- Massilla de silicona: Màstic monocomponent de cautxú de silicona, d'elasticitat permanent, amb sistema reactiu acètic (àcid), amínic (bàsic) o neutre
- Massilla de polisulfurs bicomponent: Màstic elastòmer bicomponent de resines epoxi i cautxú de polisulfurs amb additius i càrregues
- Massilla de poliuretà monocomponent o bicomponent: Màstic de poliuretà amb additius i càrregues d'elasticitat permanent
- Massilla acrílica: Màstic monocomponent de consistència plàstica de polímers acrílics en dispersió aquosa, amb additius i càrregues
- Massilla de butils: Màstic monocomponent tixotròpic de cautxú butil d'elasticitat permanent
- Massilla d'oleo-resines: Màstic monocomponent d'òleo-resines amb additius i càrregues de plasticitat permanent
- Massilla de cautxú-asfalt: Massilla d'aplicació en fred, a base de betums asfàltics, resines, fibres minerals i elastómers
- Massilla asfàltica d'aplicació en calent, a base de betums modificats amb elastòmers i càrregues minerals
- Escuma de poliuretà en aerosol: Escuma monocomponent autoexpandible
- Massilla per a junt de plaques de guix laminat
CARACTERÍSTIQUES GENERALS:
No ha de tenir grumolls ni principis d'aglomeració.
Excepte la massilla de cautxú-asfalt, l'asfàltica i la utilitzada per a plaques de cartó-guix, la resta de massilles han de tenir la consistència adequada per a la seva aplicació amb pistola.

Característiques físiques:

| Tipus massilla | Densitat a 20°C (g/cm3) | Temperatura d'aplicació | Deformació màx. a 5°C | Resistència a temperatura |
|---|---|---|---|---|
| Silicona neutra | 1,07-1,15 | -10 - +35°C | 20-30% | -45 - +200°C |
| Silicona àcida ó bàsica | 1,01-1,07 | -10 - +35°C | 20-30% | - |
| Polisulfur bicomponent | >= 1,35 | -10 - +35°C | 30% | -30 - +70°C |
| Poliuretà monocomponent | 1,2 | 5 - 35°C | 15-25% | -30 - +70°C |
| Poliuretà bicomponent | 1,5-1,7 | 5 - 35°C | 25% | -50 - +80°C |
| Acrílica | 1,5-1,7 | 5 - 40°C | 10-15% | -15 - +80°C |
| De butils | 1,25-1,65 | 15 - 30°C | 10% | -20 - +70°C |
| D'óleo-resines | 1,45-1,55 | -10 - +35°C | 10% | -15 - +80°C |

Característiques mecàniques:

| Tipus massilla | Resistència a la tracció (N/mm2) | Mòdul d'elasticitat al 100% d'allargament (N/mm2) | Duresa Shore A |
|---|---|---|---|
| Silicona neutra | >= 0,7 | 0,2 | 12° - 20° |
| Silicona àcida ó bàsica | >= 1,6 | 0,5 | 25° - 30° |
| Polisulfur bicomponent | >= 2,5 | - | 60° |
| Poliuretà monocomponent | >= 1,5 | 0,3<br>0,3 - 0,37 N/mm2 (polimerització ràpida) | 30° - 35° |
| Poliuretà bicomponent | - | 1,5 | - |
| Acrílica | - | 0,1 | - |
| De butils | - | - | 15° - 20° |

MASSILLA DE SILICONA:
Es vulcanitza a temperatura ambient per acció de la humitat de l'aire, i es converteix en una massa consistent i elàstica.
Base: Cautxú-silicona
Allargament fins al trencament:
- Neutra: >= 500%
- Àcida o bàsica: >= 400%

MASSILLA DE POLISULFURS BICOMPONENT:
Un cop mesclats ambdós components a temperatura >= 10°C es transforma en un material elastomèric que vulcanitza sense retraccions, i no li afecta la humitat.
La mescla ha de tenir un color uniforme en tota la seva superfície.
Base: Polisulfurs + reactiu
Temperatura òptima de la mescla: 10°C - 20°C

MASSILLA DE POLIURETÀ MONOCOMPONENT BICOMPONENT:
Es vulcanitza a temperatura ambient per acció de la humitat de l'aire, i es converteix en una massa consistent i elàstica.
La mescla ha de tenir un color uniforme en tota la seva superfície.
Base:
- Monocomponent: Poliuretà
- Bicomponent: Poliuretà + reactiu

Temperatura òptima de la mescla: 15°C - 20°C

MASSILLA ACRÍLICA:
El procés de reticulació comença a evaporar l'aigua de la massa, la qual es converteix en una pasta tixotròpica consistent i amb una certa elasticitat.
Base: Polímers acrílics

MASSILLA DE BUTILS:

Vulcanitza en evaporar-se el dissolvent i entrar en contacte amb l'aire, i es converteix en una pasta tixotròpica elàstica.
Base: Cautxú-butil
MASSILLA D'OLEO-RESINES:
En contacte amb l'aire, forma una pel·lícula superficial protectora i resistent i manté l'interior plàstic.
Base: Oleo-resines
MASSILLA DE CAUTXÚ-ASFALT:
Mesclats els components, sense escalfar els materials a una temperatura >= 38°C, ha de donar un producte homogeni amb la consistència adequada per a la seva aplicació per abocament, pressió o extrussió , com a mínim 1 hora després de la seva preparació.
Base: Cautxú-asfalt
Resistència a la temperatura: 18°C - 100°C
MASSILLA ASFÀLTICA:
Resiliència a 25°C: 78%
ESCUMA DE POLIURETÀ EN AEROSOL:
Temps d'assecatge (23°C i 50% HR): 20-25 min
Densitat (DIN 53420): Aprox. 20 kg/m3
Temperatura d'aplicació: 5°C - 20°C
Resistència a la tracció (DIN 53571)
- a 20°C: 15 N/cm2
- a -20°C: 20 N/cm2
Comportament al foc (DIN 4102): Classe B2
Resistència a la temperatura: -40°C - +90°C
MASSILLA PER A JUNTS DE PLAQUES DE GUIX LAMINAT:
Ha de tenir la consistència adient per a la seva correcta aplicació.
El fabricant ha de subministrar les instruccions necessàries per a la seva aplicació.
MASSILLA DE CAUTXÚ-ASFALT O ASFÀLTICA:
Característiques físiques:

| Tipus massilla | Densitat (g/cm3) | Penetració a 25°C,150g i 5s UNE 104-281(1-4) (mm) | Fluència a 60°C UNE 104-281(6-3) (mm) | Adherència 5 cicles a -18°C UNE 104-281(4-4) |
|---|---|---|---|---|
| Cautxú asfalt | 1,35-1,5 (a 25°C) | <= 23,5 | <= 5 | Ha de complir |
| Asfàltica | 1,35 | <= 9 | <= 5 | Ha de complir |

Les característiques anteriors s'han de determinar segons la norma UNE 104-233.
2.- CONDICIONS DE SUBMINISTRAMENT I EMMAGATZEMATGE
CONDICIONS GENERALS:
Subministrament: En envàs hermètic.
MASSILLA DE SILICONA, DE POLISULFURS, DE POLIURETÀ, ACRÍLICA, DE BUTILS, D'OLEO-RESINES O ASFÀLTICA:
Emmagatzematge: El producte s'ha d'emmagatzemar en el seu envàs tancat hermèticament, en posició vertical, en lloc sec i a una temperatura entre 5°C i 35°C.
Temps recomanat d'emmagatzematge de sis a dotze mesos.
MASSILLA DE CAUTXÚ-ASFALT:
Emmagatzematge: En el seu envàs tancat hermèticament i protegit de la intempèrie. Temps màxim d'emmagatzematge sis mesos.
ESCUMA DE POLIURETÀ:
Emmagatzematge: el producte s'ha d'emmagatzemar en el seu envàs tancat hermèticament i a temperatura ambient al voltant dels 20°C.
Temps màxim d'emmagatzematge nou mesos.
3.- UNITAT I CRITERI D'AMIDAMENT
Unitat d'amidament: la indicada a la descripció de l'element
Criteri d'amidament: quantitat necessària subministrada a l'obra
4.- NORMATIVA DE COMPLIMENT OBLIGATORI
No hi ha normativa de compliment obligatori.
5.- CONDICIONS DE CONTROL DE RECEPCIÓ
CONDICIONS DE MARCATGE I CONTROL DE LA DOCUMENTACIÓ:
Ha de portar impreses les dades següents:
- Nom del fabricant o marca comercial

- Identificació del producte
- Color (excepte la massilla per a plaques de cartó-guix o escuma de poliuretà)
- Instruccions d'ús
- Pes net o volum del producte
- Data de caducitat (excepte la massilla per a plaques de cartó-guix)

---

**B8 - REVESTIMENTS**

**B88 - MATERIALS PER ESTUCATS I MONOCAPES**

**B884- - MORTER MONOCAPA DE CIMENT**

0.- ELEMENTS QUE CONTEMPLA EL PLEC

B884-16IK.

1.- DEFINICIÓ I CONDICIONS DELS ELEMENTS
Mescla formada per un o varis conglomerants inorgànics, d'àrids, aigua i, de vegades, d'addicions o additius per a realitzar revestiments continus exteriors o interiors.
S'han considerat els tipus següents:
- Morter per a revestiments d'ús corrent (GP): Sense característiques especials.
- Morter per a revestiments lleugers (LW): Morter dissenyat amb una densitat, en estat endurit i sec, que és <= 1300 kg/m3
- Morter per a revestiments acolorits (CR): Morter dissenyat especialment acolorits.
- Morter per a revestiments monocapa (OC): Morter dissenyat que s'aplica en una capa que compleix les mateixes funcions que un sistema multicapa utilitzat en exteriors i usualment és de color. Aquests morters es poden fabricar amb àrids normals i/o lleugers.
- Morter per a revestiments per a la renovació (R): Morter dissenyat que s'utilitza per murs de fàbrica humits que contenen sals solubles en aigua. Aquests morters tenen una porositat i una permeabilitat al vapor d'aigua elevades , així com una reduïda absorció de l'aigua per capil·laritat.
- Morter per a aïllament tèrmic (T): Morter dissenyat amb unes propietats específiques d'aïllament tèrmic.
MORTERS PER A ARREBOSSATS I MONOCAPES SEGONS UNE-EN 998-1:
Característiques del morter fresc:
- Temps d'utilització. Valor que declara el fabricant d'acord amb assaig EN 1015-9
- Contingut en aire: EN 1015-7 o EN 1015-6 si s'han utilitzat granulats porosos.
Característiques del morter endurit:
- Densitat aparent en sec: EN 1015-10
- Resistència a compressió: EN 1015-11
- Resistència d'unió (adhesió): EN 1015-12
- Adhesió després de cicles climàtics de condicionament: EN 1015-21
- Absorció d'aigua per capil·laritat: EN 1015-18
- Penetració d'aigua després d'assaig AAC: EN 1015-18
- Permeabilitat al vapor d'aigua després de cicles climàtics de condicionament: EN1015-21
- Coeficient de permeabilitat al vapor d'aigua: EN 1015-19
- Coeficient de conductivitat tèrmica: EN 1745
- Reacció davant del foc:
- Material amb contingut de matèria orgànica <= 1,0%: Classe A1
- Material amb contingut de matèria orgànica > 1,0%: Classe segons UNE-EN 13501-1
- Durabilitat per al morter monocapa (OC) d'acord amb assaig EN-1015-21 (resistència als cicles de gel/desgel) i per a la resta de morters d'acord amb les disposicions vàlides en el lloc previst d'utilització.
Propietats del morter endurit:
- Interval de resistència a compressió a 28 dies (CS):
- S I: 0,4 a 2,5 N/mm2
- S II: .1,5 a 5,0 N/mm2
- CS III: 3,5 a 7,5 N/mm2
- CS IV: >=6N/mm2
- Absorció d'aigua per capil·laritat (W):
- W 0: No especificat
- W1: c<=0,40 kg/m2 min0,5
- W2: c<=0,20 kg/m2 min0,5

- Conductivitat tèrmica (T):
- T1: <= 0,1 W/m K
- T2: <= 0,2 W/ m K

2.- CONDICIONS DE SUBMINISTRAMENT I EMMAGATZEMATGE
Subministrament: en envasos tancats hermèticament.
Emmagatzematge: En el seu envàs d'origen i en llocs secs, sense contacte directe amb el terra i protegit de la intempèrie, de manera que no se n'alterin les condicions inicials.
3.- UNITAT I CRITERI D'AMIDAMENT
Unitat d'amidament: la indicada a la descripció de l'element
Criteri d'amidament: quantitat necessària subministrada a l'obra
4.- NORMATIVA DE COMPLIMENT OBLIGATORI
MORTERS PER A ARREBOSSATS I MONOCAPES SEGONS UNE-EN 998-1:
UNE-EN 998-1:2003 Especificaciones de los morteros para albañilería. Parte 1: Morteros para revoco y enlucido.
5.- CONDICIONS DE CONTROL DE RECEPCIÓ
CONDICIONS DE MARCATGE I CONTROL DE LA DOCUMENTACIÓ:
Si el material ha de ser component de la part cega del tancament exterior d'un espai habitable, el fabricant ha de declarar, com a mínim, els valors per les propietats higrotèrmiques següents, d'acord amb l'especificat en l'apartat 4.1 del DB HE 1:
- Conductivitat tèrmica (W/mK)
- Factor de resistència a la difusió del vapor d'aigua

CONDICIONS DE MARCATGE I CONTROL DE LA DOCUMENTACIÓ EN MORTERS MONOCAPA:
A l'embalatge o a l'albarà de lliurament han de constar-hi les dades següents:
- Nom o marca d'identificació i adreça registrada del fabricant
- Dos últims dígits del any en el que es va estampar el marcatge CE
- Referència a la norma UNE-EN 998-1
- Reacció al foc
- Absorció d'aigua (per morters per ésser utilitzats a l'exterior)
- Permeabilitat al vapor d'aigua per a morters de revestiment exterior i permeabilitat a l'aigua després de cicles climàtics de condicionament per morters OC
- Adhesió o adhesió després de cicles climàtics per morters OC.
- Conductivitat tèrmica/densitat i conductivitat tèrmica per morters T
- Durabilitat per a morters exteriors i durabilitat (resistència al gel desgel) per a morters OC

El subministrador ha de posar a disposició de la DF en el cas que aquesta ho sol·liciti, la documentació següent, que acredita el marcatge CE, segons el sistema d'avaluació de conformitat aplicable, d'acord amb el que disposa l'apartat 7.2.1 del CTE:
- Productes per a acabat de murs, pilars, envans i sostres:
- Sistema 4: Declaració de Prestacions

OPERACIONS DE CONTROL EN MORTER MONOCAPA:
Les tasques de control a realitzar són les següents:
- Inspecció visual de les condicions de subministrament i recepció del certificat de qualitat del fabricant, d'acord a les exigències del plec de condicions, incloent els resultats corresponents de resistència a compressió (UNE EN 1015-11).

En cas de no presentar aquests resultats, o que la DF tingui dubtes de la seva representativitat, es realitzaran aquests assaigs sobre el material rebut, a càrrec del contractista.
CRITERIS DE PRESA DE MOSTRES:
Els controls s'han de realitzar segons les instruccions de la DF.
INTERPRETACIÓ DE RESULTATS I ACTUACIONS EN CAS D'INCOMPLIMENT EN MORTER MONOCAPA:
No es podran utilitzar a l'obra morters sense el corresponent certificat de garantia del fabricant, d'acord a les condicions exigides.
Els valors de consistència i resistència a compressió han de correspondre a les especificacions de projecte.

---

**B8 - REVESTIMENTS**
**B89 - MATERIALS PER A PINTURES**
**B891- - ESMALT**

0.- ELEMENTS QUE CONTEMPLA EL PLEC

B891-0P02.

1.- DEFINICIÓ I CONDICIONS DELS ELEMENTS
Pintures, pastes i esmalts.
S'han considerat els tipus següents:
- Pintura a la cola: Pintura a l'aigua formada per un aglomerant a base de coles cel·lulòsiques o anilàcies i pigments resistents

als àlcalis
- Pintura a la calç: Dissolució en aigua, l'aglutinant i el pigment de la qual és l'hidròxid de calç o la calç apagada
- Pintura al ciment: Dissolució en aigua de ciment blanc tractat i pigments resistents a l'alcalinitat
- Pintura al làtex: Pintura a base de polímers vinílics en dispersió
- Pintura plàstica: Pintura formada per un aglomerant a base d'un polímer sintètic, en dispersió aquosa i pigments càrrega-estenedors resistents als àlcalis i a la intempèrie
- Pintura acrílica: Pintura formada per copolímers acrílics amb pigments i càrregues inorgàniques, en una dispersió aquosa. Seca a l'aire per evaporació del dissolvent
- Esmalt gras: Pintura formada per olis secants barrejats amb resines dures, naturals o sintètiques i dissolvents
- Esmalt sintètic: Pintura formada per un aglomerant de resines alquídiques, soles o modificades, pigments resistents als àlcalis i a la intempèrie i additius modificadors de la brillantor. Seca a l'aire per evaporació del dissolvent
- Esmalt de poliuretà d'un component: Pintura formada per un aglomerant de resines de poliuretà, soles o modificades, que catalitzen amb la humitat atmosfèrica i pigments resistents als àlcalis i a la intempèrie, dissolta en dissolvents adequats
- Esmalt de poliuretà de dos components: Pintura formada per copolímers de resines de poliuretà fluïdificades i pigmentades. Seca per polimerització mitjançant un catalitzador
- Esmalt de poliuretà uretanat: Pintura formada per resines uretanades
- Esmalt epoxi: Revestiment de resines epoxi, format per dos components: un enduridor i una resina, que cal barrejar abans de l'aplicació. Seca per reacció química dels dos components
- Esmalt en dispersió acrílica: Copolímers acrílics en una emulsió aquosa
- Esmalt de clorcautxú: Seca a l'aire per evaporació del dissolvent
- Pasta plàstica de picar: Pintura formada per un vehicle a base d'un polímer sintètic, en dispersió aquosa i pigments càrrega-estenedors resistents als àlcalis i la intempèrie

PINTURA A LA COLA:
Característiques de la pel·lícula líquida:
- Amb l'envàs ple i al cap de 3 minuts d'agitació (INTA 16 32 03) no ha de tenir coàguls, pells, dipòsits durs ni flotació de pigments.
- Ha de tenir una consistència adequada per a la seva aplicació amb brotxa o amb corró. Ha de fer córrer la brotxa, ha de fluir, ha d'anivellar bé i ha de deixar una capa uniforme després de l'assecat
- Finor de mòlta dels pigments (INTA 16 02 55): < 50 micres
- Temperatura d'inflamació (INTA 16 02 32A): Ininflamable
- Temps d'assecatge a 23°C ± 2°C i 50% ± 5% HR (INTA 16 02 29):
- Al tacte: 2 h
- Totalment sec: 4 h

Característiques de la pel·lícula seca:
- La pintura ha de ser de color estable.
- Adherència (UNE 48032): <= 2

PINTURA A LA CALÇ:
Un cop preparada ha de tenir una consistència adequada per a la seva aplicació amb brotxa, corró o procediments neumàtics fins a l'impregnació dels porus de la superfície a tractar.
Després d'assecar-se s'han d'aplicar dues capes d'acabat.
Un cop seca, ha de ser resistent a la intempèrie, ha d'endurir amb la humitat i el temps i ha de tenir propietats microbicides.

PINTURA AL CIMENT:
Un cop preparada ha de tenir una consistència adequada per a la seva aplicació amb brotxa, corró o pistola fins a l'impregnació de la superfície a tractar.
Un cop seca ha de ser resistent a la intempèrie.

PINTURA AL LÀTEX:
Característiques de la pel·lícula líquida:
- Amb l'envàs ple i al cap de 3 minuts d'agitació (INTA 16 32 03) no ha de tenir coàguls, pells, ni dipòsits durs
- Un cop preparada ha de fer córrer la brotxa, ha de fluir, ha d'anivellar bé i ha de deixar una capa uniforme després de l'assecat
- Temps d'assecatge a 23°C ± 2°C i 50% ± 5% HR (INTA 16 02 29):
- Al tacte: < 30
- Totalment sec: < 2 h

Característiques de la pel·lícula seca:
- Adherència (UNE 48032): <= 2

PINTURA PLÀSTICA:
Característiques de la pel·lícula líquida:
- La pintura continguda al seu envàs original recentment obert, no ha de presentar senyals de putrefacció, pells ni materies extranyes.
- Amb l'envàs ple i sotmesa a agitació (UNE_EN 21513 i UNE 48-083) no ha de tenir coàguls, pells, dipòsits durs ni flotació de pigments
- Ha de tenir una consistència adequada per a la seva aplicació amb brotxa o amb corró. Ha de fer córrer la brotxa, ha de fluir,

ha d'anivellar bé i ha de deixar una capa uniforme després de l'assecat
- Finor de mòlta dels pigments (INTA 16 02 55): < 50 micres
- Temps d'assecatge a 23°C ± 2°C i 50% ± 5% HR (INTA 16 02 29):
- Al tacte: < 1 h
- Totalment sec: < 2 h
- Pes específic:
- Pintura per a interiors: < 16 kN/m3
- Pintura per a exteriors: < 15 kN/m3
- Rendiment: > 6 m2/kg
- Relació volum pigments + càrregues/volum pigments, pes càrregues, aglomerat sòlid (PVC): < 80%

Característiques de la pel·lícula seca:
- La pintura ha de ser de color estable, i per a exteriors, insaponificable.
- Adherència (UNE 48032): <= 2
- Capacitat de recobriment (UNE 48259): Relació constant >= 0,98
- Resistència al rentat (DIN 53778):
- Pintura plàstica per a interiors o pasta plàstica: >= 1000 cicles
- Pintura plàstica per a exteriors: >= 5000 cicles
- Solidesa a la llum (NF-T-30.057): Ha de complir
- Transmissió del vapor d'aigua (NF-T-30.018): Ha de complir

PINTURA PLÀSTICA PER A EXTERIORS:
Resistència a la immersió (UNE 48-144): No s'observen canvis o defectes
Resistència a la intempèrie (DIN 18363): Ha de complir
Resistència a l'abrasió (NF-T-30.015): Ha de complir
Resistència a la calor (UNE 48-033): Ha de complir

PINTURA ACRÍLICA:
Característiques de la pel·lícula líquida:
- Un cop preparada ha de tenir una consistència adequada per a la seva aplicació amb brotxa, corró o procediments pneumàtics
- Temps d'assecatge a 23°C ± 2°C i 50% ± 5% HR (INTA 16 02 29):
- Al tacte: < 4 h
- Totalment sec: < 14 h

Característiques de la pel·lícula seca:
- La pintura ha de ser de color estable i insaponificable.
- Ha de ser resistent a la intempèrie.

ESMALT GRAS:
Un cop preparada ha de tenir una consistència adequada per a la seva aplicació amb brotxa, corró o pistola fins a l'impregnació de la superfície a tractar.
Temperatura d'inflamació (INTA 16 02 32A): > 30°C
Temps d'assecatge a 23°C ± 2°C i 50% ± 5% HR (INTA 16 02 29):
- Al tacte: < 1 h
- Totalment sec: < 6 h

Un cop sec, ha de tenir bona resistència al fregament i al rentat.

ESMALT SINTÈTIC:
No ha de tenir resines fenòliques (INTA 16 04 23) ni de colofonia (INTA 16 04 22).
Característiques de la pel·lícula líquida:
- Amb l'envàs ple i al cap de 3 minuts d'agitació (INTA 16 32 03) no ha de tenir coàguls, pells, dipòsits durs ni flotació de pigments.
- Ha de tenir la consistència adequada per a la seva aplicació amb brotxa. Ha de fer córrer la brotxa, ha de fluir bé i ha de deixar una capa uniforme desprès de l'assecatge.
- Finor de mòlta dels pigments (INTA 16 02 55): < 25 micres
- Temperatura d'inflamació (INTA 16 02 32A): > 30°C
- Temps d'assecatge a 23°C ± 2°C i 50% ± 5% HR (INTA 16 02 29):
- Al tacte: < 3 h
- Totalment sec: < 8 h
- Material volàtil (INTA 16 02 31): >= 70 ± 5%
- Rendiment per a una capa de 30 micres: >= 5 m2/kg
- Índex d'anivellament a 23 ± 2°C i 50 ± 5% HR (INTA 16 02 89): >= 5
- Índex de despreniments a 23 ± 2°C i 50 ± 5% HR (INTA 16 02 88): >= 4

Característiques de la pel·lícula seca:
- La pintura ha de ser de color estable i insaponificable.
- Adherència (UNE 48032): <= 2
- Ha de ser resistent a la intempèrie (INTA 16 06 02).

- Envelliment accelerat (INTA 16 06 55): < 6 unitats pèrdua de lluminositat (INTA 16 02 08)
- Resistència a l'abrasió (UNE 56818): Danys moderats
- Esgrogueïment accelerat per colors amb reflectància aparent superior al 80% (INTA 160.603): < 0,12

ESMALT DE POLIURETÀ D'UN COMPONENT:

Característiques de la pel·lícula líquida:

- Amb l'envàs ple i al cap de 3 minuts d'agitació (INTA 16 32 03) no ha de tenir coàguls, pells, dipòsits durs ni flotació de pigments.
- Ha de tenir la consistència adequada per a la seva aplicació amb brotxa. Ha de fer córrer la brotxa, ha de fluir bé i ha de deixar una capa uniforme desprès de l'assecatge.
- Temperatura d'inflamació (INTA 16 02 32A): > 30°C
- Temps d'assecatge a 23°C ± 2°C i 50% ± 5% HR (INTA 16 02 29):
- Al tacte: < 3 h
- Totalment sec: < 8 h
- Índex d'anivellament a 23 ± 2°C i 50 ± 5% HR (INTA 16 02 89): >= 5
- Índex de despreniments a 23 ± 2°C i 50 ± 5% HR (INTA 16 02 88): >= 4

Característiques de la pel·lícula seca:

- La pintura ha de ser de color estable i insaponificable.
- Adherència (UNE 48032): <= 2
- Ha de ser resistent a la intempèrie (INTA 16 06 02).
- Envelliment accelerat (INTA 16 06 05): < 6 unitats pèrdua de lluminositat (INTA 16 02 08)
- Resistència a l'abrasió (UNE 56818): Danys petits
- Adherència i resistència a l'impacte:

| | A les 24 h | Al cap de 7 dies |
|---|---|---|
| Adherència al quadriculat: | 100% | 100% |
| Impacte directe o indirecte: Bola de 12,5 des de 50 cm (INTA 160.266) | Bé | Ha de complir |

- Resistència a la càrrega concentrada en moviment (UNE 56-814): Danys moderats
- Resistència a la càrrega rodant (UNE 56-815): Danys petits
- Resistència a la càrrega arrossegada (UNE 56-816): Danys petits
- Resistència al ratllat (UNE 48-173): Resistent
- Resistència a la calor (UNE 48-033): Ha de complir
- Resistència química:
- A l'àcid cítric al 10%: 15 dies
- A l'acid làctic al 5%: 15 dies
- A l'àcid acètic al 5%: 15 dies
- A l'oli de cremar: Cap modificació
- Al xilol: Cap modificació
- Al clorur sòdic al 20%: 15 dies
- A l'aigua: 15 dies

ESMALT DE POLIURETÀ DE DOS COMPONENTS:

Cal barrejar els dos components abans de l'aplicació.

Característiques de la pel·lícula líquida:

- Ha de tenir la consistència adequada per a la seva aplicació amb brotxa. Ha de fer córrer la brotxa, ha de fluir bé i ha de deixar una capa uniforme desprès de l'assecatge.
- Temperatura d'inflamació (INTA 16 02 32A): > 30°C
- Temps d'assecatge a 23°C ± 2°C i 50% ± 5% HR (INTA 16 02 29):
- Al tacte: < 3 h
- Totalment sec: < 8 h

Característiques de la pel·lícula seca:

- La pintura ha de ser de color estable i insaponificable.
- Adherència (UNE 48032): <= 2
- Ha de ser resistent a la intempèrie (INTA 16 06 02).
- Envelliment accelerat (INTA 16 06 55): < 6 unitats pèrdua de lluminositat (INTA 16 02 08)
- Resistència a l'abrasió (UNE 56818): Danys petits
- Ha de tenir bona resistència química als àcids diluïts, als hidrocarburs, les sals i als detergents.

ESMALT DE POLIURETÀ URETANAT:

Un cop preparada ha de tenir una consistència adequada per a la seva aplicació amb brotxa, corró o pistola fins a l'impregnació de la superfície a tractar.

Temps d'assecatge a 20°C: 1 - 2 h
Ha de tenir bona resistència a l'aigua salada i al sol.
ESMALT DE DISPERSIÓ ACRÍLICA:
Un cop preparada ha de tenir una consistència adequada per a la seva aplicació amb brotxa, corró o pistola fins a l'impregnació de la superfície a tractar.
Temperatura d'inflamació (INTA 16 02 32A): Ininflamable
Temps d'assecatge a 23°C ± 2°C i 50% ± 5% HR (INTA 16 02 29):
- Al tacte: < 20 min
- Totalment sec: < 1 h
ESMALT DE CLORCAUTXÚ:
Un cop preparada ha de tenir una consistència adequada per a la seva aplicació amb brotxa o corró.
Temps d'assecatge a 23°C ± 2°C i 50% ± 5% HR (INTA 16 02 29):
- Al tacte: < 30 min
- Totalment sec: < 2 h
Ha de ser resistent a l'aigua dolça i salada, als àcids i als àlcalis.
ESMALT EPOXI:
Un cop preparada ha de tenir una consistència adequada per a la seva aplicació amb brotxa, corró o pistola.
Temperatura d'inflamació (INTA 16 02 29): > 30°C
Temps d'assecatge a 23°C ± 2°C i 50% ± 5% HR (INTA 16 02 29):
- Al tacte: < 30 min
- Totalment sec: < 10 h
Ha de tenir bona resistència al desgast.
Ha de ser resistent a l'àcid làctic 1%, acètic 10%, clorhídric 20%, cítric 30%, sosa i solucions bàsiques, als hidrocarburs (benzina, querosè) als olis animals i vegetals, a l'aigua, als detergents i a l'alcohol etílic 10%.
Resistència mecànica (desprès de 7 dies de polimerització):
- Tracció: >= 16 N/mm2
- Compressió: >= 85 N/mm2
Resistència a la temperatura: 80°C
PASTA PLÀSTICA DE PICAR:
Característiques de la pel·lícula líquida:
- Amb l'envàs ple i al cap de 3 minuts d'agitació (INTA 16 32 03) no ha de tenir coàguls, pells, dipòsits durs ni flotació de pigments.
- Ha de tenir una consistència adequada.
- Finor de mòlta dels pigments (INTA 16 02 55): < 50 micres
- Temps d'assecatge a 23°C ± 2°C i 50% ± 5% HR (INTA 16 02 29):
- Al tacte: < 1 h
- Totalment sec: < 2 h
- Pes específic: < 17 kN/m3
- Relació: volum del pigment/volum de la resina (PVC): < 80%
Característiques de la pel·lícula seca:
- La pintura ha de ser de color estable i insaponificable.
- Adherència (UNE 48032): <= 2
- Resistència al rentat (DIN 53778):
- Pintura plàstica per a interiors o pasta plàstica: >= 1000 cicles
- Pintura plàstica per a exteriors: >= 5000 cicles
- Solidesa a la llum (NF-T-30.057): Ha de complir
- Transmissió del vapor d'aigua (NF-T-30.018): Ha de complir
- Resistència a la immersió (UNE 48-144): No s'observen canvis o defectes
- Resistència a la intempèrie (DIN 18363): Ha de complir
- Resistència a l'abrasió (NF-T-30.015): Ha de complir
- Resistència a la calor (UNE 48-033): Ha de complir
2.- CONDICIONS DE SUBMINISTRAMENT I EMMAGATZEMATGE
PINTURA A LA COLA, AL LÀTEX, ACRÍLICA, PLÀSTICA, ESMALT GRAS, SINTÈTIC, DE POLIURETÀ, DE DISPERSIÓ ACRÍLICA, EPOXI I PASTA DE PICAR:
Subministrament: En pots o bidons.
Emmagatzematge: En llocs ventilats i no exposats al sol, dins del seu envàs tancat i sense contacte amb el terra. S'ha de preservar de les gelades.
PINTURA A LA CALÇ:
Subministrament de la calç aèria en terrossos o envasada.
La calç hidràulica ha de subministrar-se en pols.
Emmagatzematge: En llocs ventilats i no exposats al sol, dins del seu envàs tancat i sense contacte amb el terra. S'ha de

preservar de les gelades.
PINTURA AL CIMENT:
Subministrament: En pols, en envasos adequats.
Emmagatzematge: En llocs ventilats i no exposats al sol, dins del seu envàs tancat i sense contacte amb el terra. S'ha de preservar de les gelades.
3.- UNITAT I CRITERI D'AMIDAMENT
Unitat d'amidament: la indicada a la descripció de l'element
Criteri d'amidament: quantitat necessària subministrada a l'obra
4.- NORMATIVA DE COMPLIMENT OBLIGATORI
No hi ha normativa de compliment obligatori.
5.- CONDICIONS DE CONTROL DE RECEPCIÓ
CONDICIONS DE MARCATGE I CONTROL DE LA DOCUMENTACIÓ EN PINTURA A LA COLA, AL LÀTEX, ACRÍLICA, PLÀSTICA, ESMALT GRAS, SINTÈTIC, DE POLIURETÀ, DE DISPERSIÓ ACRÍLICA, EPOXI I PASTA DE PICAR:
A cada envàs hi ha d'haver les dades següents:
- Identificació del fabricant
- Nom comercial del producte
- Identificació del producte
- Codi d'identificació
- Pes net o volum del producte
- Data de caducitat
- Instruccions d'ús
- Dissolvents adequats
- Límits de temperatura
- Temps d'assecatge al tacte, total i de repintat
- Toxicitat i inflamabilitat
- Proporció de la barreja i temps d'utilització, en els productes de dos components
- Color i acabat, en la pintura plàstica o al làtex i en l'esmalt sintètic, de poliuretà
CONDICIONS DE MARCATGE I CONTROL DE LA DOCUMENTACIÓ EN PINTURA A LA CALÇ:
A cada envàs hi ha d'haver les dades següents:
- Identificació del fabricant
- Nom comercial del producte
- Identificació del producte
- Codi d'identificació
- Pes net o volum del producte
- Toxicitat i inflamabilitat
CONDICIONS DE MARCATGE I CONTROL DE LA DOCUMENTACIÓ EN PINTURA AL CIMENT:
A cada envàs hi ha d'haver les dades següents:
- Identificació del fabricant
- Nom comercial del producte
- Identificació del producte
- Codi d'identificació
- Pes net o volum del producte
- Instruccions d'ús
- Temps d'estabilitat de la barreja
- Temperatura mínima d'aplicació
- Temps d'assecatge
- Rendiment teòric en m/l
- Color
OPERACIONS DE CONTROL:
Els punts de control més destacables són els següents:
- En cada subministrament d'esmalt, es comprovarà que l'etiquetatge dels envasos contingui les dades exigides a les especificacions.
El control de recepció de material verificarà que les característiques dels materials són coincidents amb l'establert en la DT. Aquest control ha de complir l'especificat en l'apartat 7.2 del CTE.
Control de documentació: documents d'origen (full de subministrament i etiquetat), certificat de garantia del fabricant, en el seu cas, (signat per persona física) i els documents de conformitat o autoritzacions administratives exigides, inclòs la documentació corresponent al marcatge CE quan sigui pertinent.
Control mitjançant distintius de qualitat i avaluacions d'idoneïtat: En el cas que el fabricant disposi de marques de qualitat, ha d'aportar-ne la documentació corresponent.
Control de recepció mitjançant assaigs: Si el material disposa d'una marca legalment reconeguda a un país de la CEE (Marcatge CE, AENOR, etc.) es podrà prescindir dels assaigs de control de recepció de les característiques del material

garantides per la marca; i la DF sol·licitarà en aquest cas, els resultats dels assaigs corresponents al subministrament rebut. En qualsevol cas, la DF podrà sol·licitar assaigs de control de recepció si ho creu convenient.
- Comprovació de l'estat de conservació de la pintura, en un 10 % dels pots rebuts (INTA 16 02 26).
OPERACIONS DE CONTROL EN ESMALT SINTÈTIC I DE POLIURETÀ:
- Recepció del certificat de qualitat del fabricant, on constin els resultats dels assaigs següents:
- Esmalt sintètic:
- Assaigs sobre la pintura líquida:
- Determinació de la finor de mòlta dels pigments INTA 16.02.55 (10.57)
- Punt d'inflamació INTA 16.02.32A (7.61)
- Contingut matèria volàtil INTA 16.02.31A (10.7)
- Índex d'anivellament INTA.16.02.89 (9.68)
- Índex de despreniments INTA 16.02.88
- Temps d'assecatge INTA 16.02.29 (6.57)
- Assaigs sobre la pel·lícula seca:
- Envelliment accelerat INTA 16.06.05 (10.74) ó UNE 48071
- Resistència a l'abrasió d'una capa UNE 48250
- Engroguiment accelerat INTA 16.06.05 (10.74) ó UNE 48071
- Conservació de la pintura INTA 16.02.26
- Esmalt de poliuretà:
- Assaigs sobre la pintura líquida:
- Punt d'inflamació INTA 16.02.32A (7.61)
- Índex d'anivellament INTA.16.02.89 (9.68)
- Índex de despreniments INTA 16.02.88
- Temps d'assecatge INTA 16.02.29 (6.57)
- Assaigs sobre la pel·lícula seca:
- Envelliment accelerat INTA 16.06.05 (10.74) ó UNE 48071
- Resistència al impacte UNE EN ISO 6272-1
- Càrrega concentrada en moviment UNE EN ISO 6272-1
- Resistència al ratllat UNE EN ISO 1518
- Resistència a l'abrasió d'una capa UNE 48250
- Resistència a agents químics UNE 48027
- Conservació de la pintura INTA 16.02.26
- Resistència al calor UNE 48033
En cas de no rebre aquests resultats abans del inici de l'activitat, o que la DF no els consideri representatius, el contractista haurà de realitzar els assaigs corresponents, al seu càrrec i fora del pressupost d'autocontrol.
CRITERIS DE PRESA DE MOSTRES:
Els controls s'han de realitzar segons les instruccions de la DF i els criteris indicats a les normes de procediment corresponents.
INTERPRETACIÓ DE RESULTATS I ACTUACIONS EN CAS D'INCOMPLIMENT:
No s'acceptaran els pots de pintura que no estiguin degudament etiquetats i/o certificats, així com els que presentin mal estat de conservació i/o emmagatzematge.
En cas d'observar deficiències en l'estat de conservació d'un pot, es rebutjarà la unitat corresponent i s'incrementarà la inspecció, en primera instància, fins al 20 % dels pots subministrats. Si es continuen observant irregularitats, es passarà a controlar el 100% del subministrament.
Els assaigs d'identificació han de resultar d'acord a les especificacions del plec i a les condicions garantides en el certificat del material. En cas d'incompliment, es realitzarà l'assaig sobre dues mostres més del mateix lot, acceptant-ne el conjunt sempre que els dos resultats estiguin d'acord a dites especificacions.

---

**B8 - REVESTIMENTS**
**B89 - MATERIALS PER A PINTURES**
**B896- - PINTURA**

0.- ELEMENTS QUE CONTEMPLA EL PLEC

B896-HYD6,B896-H59B,B896-HYAR.

1.- DEFINICIÓ I CONDICIONS DELS ELEMENTS
Pintures, pastes i esmalts.
S'han considerat els tipus següents:
- Pintura a la cola: Pintura a l'aigua formada per un aglomerant a base de coles cel·lulòsiques o anilàcies i pigments resistents als àlcalis

- Pintura a la calç: Dissolució en aigua, l'aglutinant i el pigment de la qual és l'hidròxid de calç o la calç apagada
- Pintura al ciment: Dissolució en aigua de ciment blanc tractat i pigments resistents a l'alcalinitat
- Pintura al làtex: Pintura a base de polímers vinílics en dispersió
- Pintura plàstica: Pintura formada per un aglomerant a base d'un polímer sintètic, en dispersió aquosa i pigments càrrega-estenedors resistents als àlcalis i a la intempèrie
- Pintura acrílica: Pintura formada per copolímers acrílics amb pigments i càrregues inorgàniques, en una dispersió aquosa. Seca a l'aire per evaporació del dissolvent
- Esmalt gras: Pintura formada per olis secants barrejats amb resines dures, naturals o sintètiques i dissolvents
- Esmalt sintètic: Pintura formada per un aglomerant de resines alquídiques, soles o modificades, pigments resistents als àlcalis i a la intempèrie i additius modificadors de la brillantor. Seca a l'aire per evaporació del dissolvent
- Esmalt de poliuretà d'un component: Pintura formada per un aglomerant de resines de poliuretà, soles o modificades, que catalitzen amb la humitat atmosfèrica i pigments resistents als àlcalis i a la intempèrie, dissolta en dissolvents adequats
- Esmalt de poliuretà de dos components: Pintura formada per copolímers de resines de poliuretà fluïdificades i pigmentades. Seca per polimerització mitjançant un catalitzador
- Esmalt de poliuretà uretanat: Pintura formada per resines uretanades
- Esmalt epoxi: Revestiment de resines epoxi, format per dos components: un enduridor i una resina, que cal barrejar abans de l'aplicació. Seca per reacció química dels dos components
- Esmalt en dispersió acrílica: Copolímers acrílics en una emulsió aquosa
- Esmalt de clorcautxú: Seca a l'aire per evaporació del dissolvent
- Pasta plàstica de picar: Pintura formada per un vehicle a base d'un polímer sintètic, en dispersió aquosa i pigments càrrega-estenedors resistents als àlcalis i la intempèrie

PINTURA A LA COLA:
Característiques de la pel·lícula líquida:
- Amb l'envàs ple i al cap de 3 minuts d'agitació (INTA 16 32 03) no ha de tenir coàguls, pells, dipòsits durs ni flotació de pigments.
- Ha de tenir una consistència adequada per a la seva aplicació amb brotxa o amb corró. Ha de fer córrer la brotxa, ha de fluir, ha d'anivellar bé i ha de deixar una capa uniforme després de l'assecat
- Finor de mòlta dels pigments (INTA 16 02 55): < 50 micres
- Temperatura d'inflamació (INTA 16 02 32A): Ininflamable
- Temps d'assecatge a 23°C ± 2°C i 50% ± 5% HR (INTA 16 02 29):
- Al tacte: 2 h
- Totalment sec: 4 h

Característiques de la pel·lícula seca:
- La pintura ha de ser de color estable.
- Adherència (UNE 48032): <= 2

PINTURA A LA CALÇ:
Un cop preparada ha de tenir una consistència adequada per a la seva aplicació amb brotxa, corró o procediments neumàtics fins a l'impregnació dels porus de la superfície a tractar.
Després d'assecar-se s'han d'aplicar dues capes d'acabat.
Un cop seca, ha de ser resistent a la intempèrie, ha d'endurir amb la humitat i el temps i ha de tenir propietats microbicides.

PINTURA AL CIMENT:
Un cop preparada ha de tenir una consistència adequada per a la seva aplicació amb brotxa, corró o pistola fins a l'impregnació de la superfície a tractar.
Un cop seca ha de ser resistent a la intempèrie.

PINTURA AL LÀTEX:
Característiques de la pel·lícula líquida:
- Amb l'envàs ple i al cap de 3 minuts d'agitació (INTA 16 32 03) no ha de tenir coàguls, pells, ni dipòsits durs
- Un cop preparada ha de fer córrer la brotxa, ha de fluir, ha d'anivellar bé i ha de deixar una capa uniforme després de l'assecat
- Temps d'assecatge a 23°C ± 2°C i 50% ± 5% HR (INTA 16 02 29):
- Al tacte: < 30
- Totalment sec: < 2 h

Característiques de la pel·lícula seca:
- Adherència (UNE 48032): <= 2

PINTURA PLÀSTICA:
Característiques de la pel·lícula líquida:
- La pintura continguda al seu envàs original recentment obert, no ha de presentar senyals de putrefacció, pells ni materies extranyes.
- Amb l'envàs ple i sotmesa a agitació (UNE_EN 21513 i UNE 48-083) no ha de tenir coàguls, pells, dipòsits durs ni flotació de pigments
- Ha de tenir una consistència adequada per a la seva aplicació amb brotxa o amb corró. Ha de fer córrer la brotxa, ha de fluir, ha d'anivellar bé i ha de deixar una capa uniforme després de l'assecat

- Finor de mòlta dels pigments (INTA 16 02 55): < 50 micres
- Temps d'assecatge a 23°C ± 2°C i 50% ± 5% HR (INTA 16 02 29):
- Al tacte: < 1 h
- Totalment sec: < 2 h
- Pes específic:
- Pintura per a interiors: < 16 kN/m3
- Pintura per a exteriors: < 15 kN/m3
- Rendiment: > 6 m2/kg
- Relació volum pigments + càrregues/volum pigments, pes càrregues, aglomerat sòlid (PVC): < 80%

Característiques de la pel·lícula seca:
- La pintura ha de ser de color estable, i per a exteriors, insaponificable.
- Adherència (UNE 48032): <= 2
- Capacitat de recobriment (UNE 48259): Relació constant >= 0,98
- Resistència al rentat (DIN 53778):
- Pintura plàstica per a interiors o pasta plàstica: >= 1000 cicles
- Pintura plàstica per a exteriors: >= 5000 cicles
- Solidesa a la llum (NF-T-30.057): Ha de complir
- Transmissió del vapor d'aigua (NF-T-30.018): Ha de complir

PINTURA PLÀSTICA PER A EXTERIORS:
Resistència a la immersió (UNE 48-144): No s'observen canvis o defectes
Resistència a la intempèrie (DIN 18363): Ha de complir
Resistència a l'abrasió (NF-T-30.015): Ha de complir
Resistència a la calor (UNE 48-033): Ha de complir

PINTURA ACRÍLICA:
Característiques de la pel·lícula líquida:
- Un cop preparada ha de tenir una consistència adequada per a la seva aplicació amb brotxa, corró o procediments pneumàtics
- Temps d'assecatge a 23°C ± 2°C i 50% ± 5% HR (INTA 16 02 29):
- Al tacte: < 4 h
- Totalment sec: < 14 h

Característiques de la pel·lícula seca:
- La pintura ha de ser de color estable i insaponificable.
- Ha de ser resistent a la intempèrie.

ESMALT GRAS:
Un cop preparada ha de tenir una consistència adequada per a la seva aplicació amb brotxa, corró o pistola fins a l'impregnació de la superfície a tractar.
Temperatura d'inflamació (INTA 16 02 32A): > 30°C
Temps d'assecatge a 23°C ± 2°C i 50% ± 5% HR (INTA 16 02 29):
- Al tacte: < 1 h
- Totalment sec: < 6 h

Un cop sec, ha de tenir bona resistència al fregament i al rentat.

ESMALT SINTÈTIC:
No ha de tenir resines fenòliques (INTA 16 04 23) ni de colofonia (INTA 16 04 22).
Característiques de la pel·lícula líquida:
- Amb l'envàs ple i al cap de 3 minuts d'agitació (INTA 16 32 03) no ha de tenir coàguls, pells, dipòsits durs ni flotació de pigments.
- Ha de tenir la consistència adequada per a la seva aplicació amb brotxa. Ha de fer córrer la brotxa, ha de fluir bé i ha de deixar una capa uniforme desprès de l'assecatge.
- Finor de mòlta dels pigments (INTA 16 02 55): < 25 micres
- Temperatura d'inflamació (INTA 16 02 32A): > 30°C
- Temps d'assecatge a 23°C ± 2°C i 50% ± 5% HR (INTA 16 02 29):
- Al tacte: < 3 h
- Totalment sec: < 8 h
- Material volàtil (INTA 16 02 31): >= 70 ± 5%
- Rendiment per a una capa de 30 micres: >= 5 m2/kg
- Índex d'anivellament a 23 ± 2°C i 50 ± 5% HR (INTA 16 02 89): >= 5
- Índex de despreniments a 23 ± 2°C i 50 ± 5% HR (INTA 16 02 88): >= 4

Característiques de la pel·lícula seca:
- La pintura ha de ser de color estable i insaponificable.
- Adherència (UNE 48032): <= 2
- Ha de ser resistent a la intempèrie (INTA 16 06 02).
- Envelliment accelerat (INTA 16 06 55): < 6 unitats pèrdua de lluminositat (INTA 16 02 08)

- Resistència a l'abrasió (UNE 56818): Danys moderats
- Esgrogueïment accelerat per colors amb reflectància aparent superior al 80% (INTA 160.603): < 0,12

ESMALT DE POLIURETÀ D'UN COMPONENT:

Característiques de la pel·lícula líquida:

- Amb l'envàs ple i al cap de 3 minuts d'agitació (INTA 16 32 03) no ha de tenir coàguls, pells, dipòsits durs ni flotació de pigments.
- Ha de tenir la consistència adequada per a la seva aplicació amb brotxa. Ha de fer córrer la brotxa, ha de fluir bé i ha de deixar una capa uniforme desprès de l'assecatge.
- Temperatura d'inflamació (INTA 16 02 32A): > 30°C
- Temps d'assecatge a 23°C ± 2°C i 50% ± 5% HR (INTA 16 02 29):
- Al tacte: < 3 h
- Totalment sec: < 8 h
- Índex d'anivellament a 23 ± 2°C i 50 ± 5% HR (INTA 16 02 89): >= 5
- Índex de despreniments a 23 ± 2°C i 50 ± 5% HR (INTA 16 02 88): >= 4

Característiques de la pel·lícula seca:

- La pintura ha de ser de color estable i insaponificable.
- Adherència (UNE 48032): <= 2
- Ha de ser resistent a la intempèrie (INTA 16 06 02).
- Envelliment accelerat (INTA 16 06 05): < 6 unitats pèrdua de lluminositat (INTA 16 02 08)
- Resistència a l'abrasió (UNE 56818): Danys petits
- Adherència i resistència a l'impacte:

| | A les 24 h | Al cap de 7 dies |
|---|---|---|
| Adherència al quadriculat: | 100% | 100% |
| Impacte directe o indirecte: Bola de 12,5 des de 50 cm (INTA 160.266) | Bé | Ha de complir |

- Resistència a la càrrega concentrada en moviment (UNE 56-814): Danys moderats
- Resistència a la càrrega rodant (UNE 56-815): Danys petits
- Resistència a la càrrega arrossegada (UNE 56-816): Danys petits
- Resistència al ratllat (UNE 48-173): Resistent
- Resistència a la calor (UNE 48-033): Ha de complir
- Resistència química:
- A l'àcid cítric al 10%: 15 dies
- A l'acid làctic al 5%: 15 dies
- A l'àcid acètic al 5%: 15 dies
- A l'oli de cremar: Cap modificació
- Al xilol: Cap modificació
- Al clorur sòdic al 20%: 15 dies
- A l'aigua: 15 dies

ESMALT DE POLIURETÀ DE DOS COMPONENTS:

Cal barrejar els dos components abans de l'aplicació.

Característiques de la pel·lícula líquida:

- Ha de tenir la consistència adequada per a la seva aplicació amb brotxa. Ha de fer córrer la brotxa, ha de fluir bé i ha de deixar una capa uniforme desprès de l'assecatge.
- Temperatura d'inflamació (INTA 16 02 32A): > 30°C
- Temps d'assecatge a 23°C ± 2°C i 50% ± 5% HR (INTA 16 02 29):
- Al tacte: < 3 h
- Totalment sec: < 8 h

Característiques de la pel·lícula seca:

- La pintura ha de ser de color estable i insaponificable.
- Adherència (UNE 48032): <= 2
- Ha de ser resistent a la intempèrie (INTA 16 06 02).
- Envelliment accelerat (INTA 16 06 55): < 6 unitats pèrdua de lluminositat (INTA 16 02 08)
- Resistència a l'abrasió (UNE 56818): Danys petits
- Ha de tenir bona resistència química als àcids diluïts, als hidrocarburs, les sals i als detergents.

ESMALT DE POLIURETÀ URETANAT:

Un cop preparada ha de tenir una consistència adequada per a la seva aplicació amb brotxa, corró o pistola fins a l'impregnació de la superfície a tractar.

Temps d'assecatge a 20°C: 1 - 2 h

Ha de tenir bona resistència a l'aigua salada i al sol.
ESMALT DE DISPERSIÓ ACRÍLICA:
Un cop preparada ha de tenir una consistència adequada per a la seva aplicació amb brotxa, corró o pistola fins a l'impregnació de la superfície a tractar.
Temperatura d'inflamació (INTA 16 02 32A): Ininflamable
Temps d'assecatge a 23°C ± 2°C i 50% ± 5% HR (INTA 16 02 29):
- Al tacte: < 20 min
- Totalment sec: < 1 h
ESMALT DE CLORCAUTXÚ:
Un cop preparada ha de tenir una consistència adequada per a la seva aplicació amb brotxa o corró.
Temps d'assecatge a 23°C ± 2°C i 50% ± 5% HR (INTA 16 02 29):
- Al tacte: < 30 min
- Totalment sec: < 2 h
Ha de ser resistent a l'aigua dolça i salada, als àcids i als àlcalis.
ESMALT EPOXI:
Un cop preparada ha de tenir una consistència adequada per a la seva aplicació amb brotxa, corró o pistola.
Temperatura d'inflamació (INTA 16 02 29): > 30°C
Temps d'assecatge a 23°C ± 2°C i 50% ± 5% HR (INTA 16 02 29):
- Al tacte: < 30 min
- Totalment sec: < 10 h
Ha de tenir bona resistència al desgast.
Ha de ser resistent a l'àcid làctic 1%, acètic 10%, clorhídric 20%, cítric 30%, sosa i solucions bàsiques, als hidrocarburs (benzina, querosè) als olis animals i vegetals, a l'aigua, als detergents i a l'alcohol etílic 10%.
Resistència mecànica (desprès de 7 dies de polimerització):
- Tracció: >= 16 N/mm2
- Compressió: >= 85 N/mm2
Resistència a la temperatura: 80°C
PASTA PLÀSTICA DE PICAR:
Característiques de la pel·lícula líquida:
- Amb l'envàs ple i al cap de 3 minuts d'agitació (INTA 16 32 03) no ha de tenir coàguls, pells, dipòsits durs ni flotació de pigments.
- Ha de tenir una consistència adequada.
- Finor de mòlta dels pigments (INTA 16 02 55): < 50 micres
- Temps d'assecatge a 23°C ± 2°C i 50% ± 5% HR (INTA 16 02 29):
- Al tacte: < 1 h
- Totalment sec: < 2 h
- Pes específic: < 17 kN/m3
- Relació: volum del pigment/volum de la resina (PVC): < 80%
Característiques de la pel·lícula seca:
- La pintura ha de ser de color estable i insaponificable.
- Adherència (UNE 48032): <= 2
- Resistència al rentat (DIN 53778):
- Pintura plàstica per a interiors o pasta plàstica: >= 1000 cicles
- Pintura plàstica per a exteriors: >= 5000 cicles
- Solidesa a la llum (NF-T-30.057): Ha de complir
- Transmissió del vapor d'aigua (NF-T-30.018): Ha de complir
- Resistència a la immersió (UNE 48-144): No s'observen canvis o defectes
- Resistència a la intempèrie (DIN 18363): Ha de complir
- Resistència a l'abrasió (NF-T-30.015): Ha de complir
- Resistència a la calor (UNE 48-033): Ha de complir
2.- CONDICIONS DE SUBMINISTRAMENT I EMMAGATZEMATGE
PINTURA A LA COLA, AL LÀTEX, ACRÍLICA, PLÀSTICA, ESMALT GRAS, SINTÈTIC, DE POLIURETÀ, DE DISPERSIÓ ACRÍLICA, EPOXI I PASTA DE PICAR:
Subministrament: En pots o bidons.
Emmagatzematge: En llocs ventilats i no exposats al sol, dins del seu envàs tancat i sense contacte amb el terra. S'ha de preservar de les gelades.
PINTURA A LA CALÇ:
Subministrament de la calç aèria en terrossos o envasada.
La calç hidràulica ha de subministrar-se en pols.
Emmagatzematge: En llocs ventilats i no exposats al sol, dins del seu envàs tancat i sense contacte amb el terra. S'ha de preservar de les gelades.

PINTURA AL CIMENT:
Subministrament: En pols, en envasos adequats.
Emmagatzematge: En llocs ventilats i no exposats al sol, dins del seu envàs tancat i sense contacte amb el terra. S'ha de preservar de les gelades.
3.- UNITAT I CRITERI D'AMIDAMENT
Unitat d'amidament: la indicada a la descripció de l'element
Criteri d'amidament: quantitat necessària subministrada a l'obra
4.- NORMATIVA DE COMPLIMENT OBLIGATORI
No hi ha normativa de compliment obligatori.
5.- CONDICIONS DE CONTROL DE RECEPCIÓ
CONDICIONS DE MARCATGE I CONTROL DE LA DOCUMENTACIÓ EN PINTURA A LA COLA, AL LÀTEX, ACRÍLICA, PLÀSTICA, ESMALT GRAS, SINTÈTIC, DE POLIURETÀ, DE DISPERSIÓ ACRÍLICA, EPOXI I PASTA DE PICAR:
A cada envàs hi ha d'haver les dades següents:
- Identificació del fabricant
- Nom comercial del producte
- Identificació del producte
- Codi d'identificació
- Pes net o volum del producte
- Data de caducitat
- Instruccions d'ús
- Dissolvents adequats
- Límits de temperatura
- Temps d'assecatge al tacte, total i de repintat
- Toxicitat i inflamabilitat
- Proporció de la barreja i temps d'utilització, en els productes de dos components
- Color i acabat, en la pintura plàstica o al làtex i en l'esmalt sintètic, de poliuretà
CONDICIONS DE MARCATGE I CONTROL DE LA DOCUMENTACIÓ EN PINTURA A LA CALÇ:
A cada envàs hi ha d'haver les dades següents:
- Identificació del fabricant
- Nom comercial del producte
- Identificació del producte
- Codi d'identificació
- Pes net o volum del producte
- Toxicitat i inflamabilitat
CONDICIONS DE MARCATGE I CONTROL DE LA DOCUMENTACIÓ EN PINTURA AL CIMENT:
A cada envàs hi ha d'haver les dades següents:
- Identificació del fabricant
- Nom comercial del producte
- Identificació del producte
- Codi d'identificació
- Pes net o volum del producte
- Instruccions d'ús
- Temps d'estabilitat de la barreja
- Temperatura mínima d'aplicació
- Temps d'assecatge
- Rendiment teòric en m/l
- Color
OPERACIONS DE CONTROL:
Els punts de control més destacables són els següents:
- En cada subministrament d'esmalt, es comprovarà que l'etiquetatge dels envasos contingui les dades exigides a les especificacions.
El control de recepció de material verificarà que les característiques dels materials són coincidents amb l'establert en la DT. Aquest control ha de complir l'especificat en l'apartat 7.2 del CTE.
Control de documentació: documents d'origen (full de subministrament i etiquetat), certificat de garantia del fabricant, en el seu cas, (signat per persona física) i els documents de conformitat o autoritzacions administratives exigides, inclòs la documentació corresponent al marcatge CE quan sigui pertinent.
Control mitjançant distintius de qualitat i avaluacions d'idoneïtat: En el cas que el fabricant disposi de marques de qualitat, ha d'aportar-ne la documentació corresponent.
Control de recepció mitjançant assaigs: Si el material disposa d'una marca legalment reconeguda a un país de la CEE (Marcatge CE, AENOR, etc.) es podrà prescindir dels assaigs de control de recepció de les característiques del material garantides per la marca; i la DF sol·licitarà en aquest cas, els resultats dels assaigs corresponents al subministrament rebut. En

qualsevol cas, la DF podrà sol·licitar assaigs de control de recepció si ho creu convenient.
- Comprovació de l'estat de conservació de la pintura, en un 10 % dels pots rebuts (INTA 16 02 26).
OPERACIONS DE CONTROL EN PINTURA PLÀSTICA:
- Recepció del certificat de qualitat del fabricant, on constin els resultats dels assaigs següents:
- Determinació de la finor de mòlta dels pigments INTA 16.02.55 (10.57)
- Temps d'assecatge INTA 16.02.29 (6.57)
- Pes específic UNE EN ISO 2811-1
- Capacitat de cobriment en humitat INTA 16.02.62(9.82)
- Capacitat de cobriment en sec INTA 16.02.61(2.58)
- Conservació de la pintura (cada 100 m2) INTA 16.02.26
En cas de no rebre aquests resultats abans del inici de l'activitat, o que la DF no els consideri representatius, el contractista haurà de realitzar els assaigs corresponents, al seu càrrec i fora del pressupost d'autocontrol.
CRITERIS DE PRESA DE MOSTRES:
Els controls s'han de realitzar segons les instruccions de la DF i els criteris indicats a les normes de procediment corresponents.
INTERPRETACIÓ DE RESULTATS I ACTUACIONS EN CAS D'INCOMPLIMENT:
No s'acceptaran els pots de pintura que no estiguin degudament etiquetats i/o certificats, així com els que presentin mal estat de conservació i/o emmagatzematge.
En cas d'observar deficiències en l'estat de conservació d'un pot, es rebutjarà la unitat corresponent i s'incrementarà la inspecció, en primera instància, fins al 20 % dels pots subministrats. Si es continuen observant irregularitats, es passarà a controlar el 100% del subministrament.
Els assaigs d'identificació han de resultar d'acord a les especificacions del plec i a les condicions garantides en el certificat del material. En cas d'incompliment, es realitzarà l'assaig sobre dues mostres més del mateix lot, acceptant-ne el conjunt sempre que els dos resultats estiguin d'acord a dites especificacions.

---

**B8 - REVESTIMENTS**
**B8Z - MATERIALS ESPECIALS PER A REVESTIMENTS**
**B8Z6- - IMPRIMACIÓ**

0.- ELEMENTS QUE CONTEMPLA EL PLEC

B8Z6-0P2I,B8Z6-0P28,B8Z6-0P2P,B8Z6-0P2D.

1.- DEFINICIÓ I CONDICIONS DELS ELEMENTS
Materials per a envernissats, emprimacions i tractaments superficials.
S'han considerat els tipus següents:
- Emprimació antioxidant: Emprimació sintètica de mini de plom electrolític, modificada eventualment amb oli de llinosa
- Emprimació antioxidant grassa: Emprimació de mini de plom electrolític barrejada amb olis i dissolvents
- Emprimació antioxidant al clorocautxú, a base de clorocautxú modificat
- Emprimació antioxidant al poliuretà: Emprimació de dos components a base de resines de poliuretà soles o modificades
- Emprimació de làtex: Emprimació de polímer vinílic en dispersió
- Emprimació fosfatant a base de resines viníliques o fenòliques, soles o modificades que catalitzen en ser barrejades amb un activador
IMPRIMACIÓ ANTIOXIDANT:
Característiques de la pel·lícula líquida:
- Amb l'envàs ple i al cap de 3 minuts d'agitació (INTA 16 32 03) no ha de tenir coàguls, pells, dipòsits durs ni flotació de pigments.
- Pigment: >= 26% de mini de plom electrolític
- Puresa del mini de plom electrolític (INTA 16 12 11): >= 99,6%
- Finor de la mòlta (INTA 16 02 55): < 50 micres
- Temperatura d'inflamació (INTA 16 02 32): > 25°C
- Índex d'anivellament a 23 ± 2°C i 50 ± 5% HR (INTA 16 02 89): > 3
- Temps d'assecatge a 23 ±2°C i 50 ±5% HR (INTA 16 02 29):
- Al tacte: < 1 h
- Totalment seca: < 6 h
- Pes específic a 23 ± 2°C, 50 ± 5% HR (INTA 16 42 03): > 18 kN/m3
- Rendiment per a una capa de 30 - 40 micres: > 4 m2/kg
Característiques de la pel·lícula seca:
- Resistència a la boira marina (INTA 16 01 01, ASTM B.117-73, oxidació marina 8 (0,1%) ASTM D.610-68): >= 150 h
- Adherència (UNE 48032): <= 2
IMPRIMACIÓ ANTIOXIDANT GRASSA:

Ha de tenir una consistència adequada per a la seva aplicació amb brotxa.
Temperatura d'inflamació (INTA 16 02 32): > 30°C
Temps d'assecatge a 23 ±2°C i 50 ±5% HR (INTA 16 02 29):
- Al tacte: < 1 h
- Totalment seca: < 18 h
Pes específic a 20°C: > 23 kN/m3
Rendiment per una capa de 45 - 50 micres: > 4 m2/kg
IMPRIMACIÓ ANTIOXIDANT AL CLORCAUTXÚ:
Ha de tenir una consistència adequada per a la seva aplicació amb brotxa o pistola.
Temperatura d'inflamació (INTA 16 02 32): > 23°C
Temps d'assecatge a 23 ±2°C i 50 ±5% HR (INTA 16 02 29):
- Al tacte: < 45 min
- Totalment seca: < 4 h
Pes específic a 20°C: > 17,3 kN/m3
Rendiment per una capa de 40 - 45 micres: > 4 m2/kg
IMPRIMACIÓ ANTIOXIDANT AL POLIURETÀ:
Ha de tenir una consistència adequada per a la seva aplicació amb brotxa o pistola.
Temps d'assecatge a 23 ±2°C i 50 ±5% HR (INTA 16 02 29):
- Al tacte: < 15 min
- Totalment seca: < 2 h
Pes específic a 20°C: > 13,5 kN/m3
Rendiment per una capa de 40 - 45 micres: > 4 m2/kg
IMPRIMACIÓ DE LÀTEX:
Característiques de la pel·lícula líquida:
- Amb l'envàs ple i al cap de 3 minuts d'agitació (INTA 16.32.03) no ha de tenir coàguls, pells ni dipòsits durs
- Ha de tenir una consistència adequada per a la seva aplicació amb brotxa. Ha de fer córrer la brotxa i ha de fluir bé, i ha de deixar una capa uniforme després de l'assecat
- Al tacte: < 30 min
- Totalment seca: < 2 h
- Temps d'assecatge a 23 ±2°C i 50 ±5% HR (INTA 16 02 29):
Característiques de la pel·lícula seca:
- Adherència (UNE 48032): <= 2
IMPRIMACIÓ FOSFATANT:
Característiques de la pel·lícula líquida:
- La mescla preparada, al cap de 3 minuts d'agitació, no ha de tenir coàguls, pells ni dipòsits durs
- Ha de tenir una consistència adequada per a la seva aplicació amb brotxa. Ha de fer córrer la brotxa i ha de fluir bé, i ha de deixar una capa uniforme després de l'assecat
- Temps d'assecatge a 23 ±2°C i 50 ±5% HR (INTA 16 02 29):
- Al tacte: < 15 min
- Totalment seca: < 1 h
Característiques de la pel·lícula seca:
- Gruix de la capa: 4 - 10 micres
- Adherència (UNE 48032): <= 2
2.- CONDICIONS DE SUBMINISTRAMENT I EMMAGATZEMATGE
Subministrament: En pots o bidons.
Emmagatzematge: En llocs ventilats i no exposats al sol, dins del seu envàs tancat i sense contacte amb el terra. S'ha de preservar de les gelades.
3.- UNITAT I CRITERI D'AMIDAMENT
Unitat d'amidament: la indicada a la descripció de l'element
Criteri d'amidament: quantitat necessària subministrada a l'obra
4.- NORMATIVA DE COMPLIMENT OBLIGATORI
No hi ha normativa de compliment obligatori.
5.- CONDICIONS DE CONTROL DE RECEPCIÓ
CONDICIONS DE MARCATGE I CONTROL DE LA DOCUMENTACIÓ:
A cada envàs hi ha d'haver les dades següents:
- Identificació del fabricant
- Nom comercial del producte
- Identificació del producte
- Codi d'identificació
- Pes net o volum del producte
- Data de caducitat

- Instruccions d'ús
- Dissolvents adequats
- Límits de temperatura
- Temps d'assecatge al tacte, total i de repintat
- Toxicitat i inflamabilitat
- Temps d'inducció de la mescla i vida de la mescla, en els productes de dos components.

OPERACIONS DE CONTROL:
Els punts de control més destacables són els següents:
- En cada subministrament d'esmalt, es comprovarà que l'etiquetatge dels envasos contingui les dades exigides a les especificacions.

El control de recepció de material verificarà que les característiques dels materials són coincidents amb l'establert en la DT. Aquest control ha de complir l'especificat en l'apartat 7.2 del CTE.
Control de documentació: documents d'origen (full de subministrament i etiquetat), certificat de garantia del fabricant, en el seu cas, (signat per persona física) i els documents de conformitat o autoritzacions administratives exigides, inclòs la documentació corresponent al marcatge CE quan sigui pertinent.
Control mitjançant distintius de qualitat i avaluacions d'idoneïtat: En el cas que el fabricant disposi de marques de qualitat, ha d'aportar-ne la documentació corresponent.
Control de recepció mitjançant assaigs: Si el material disposa d'una marca legalment reconeguda a un país de la CEE (Marcatge CE, AENOR, etc.) es podrà prescindir dels assaigs de control de recepció de les característiques del material garantides per la marca; i la DF sol·licitarà en aquest cas, els resultats dels assaigs corresponents al subministrament rebut. En qualsevol cas, la DF podrà sol·licitar assaigs de control de recepció si ho creu convenient.
OPERACIONS DE CONTROL EN IMPRIMACIÓ D'ELEMENTS METÀL·LICS:
Els punts de control més destacables són els següents:
- Recepció del certificat de qualitat del fabricant, on constin els resultats dels assaigs següents:
- Assaigs sobre pintura líquida:
- Dotació de pigment
- Puresa del mini de plom electrolític INTA 16.12.11
- Finor de la mòlta dels pigments INTA 16.02.55 (10.57)
- Temperatura d'inflamació INTA 16.02.32A (7.61)
- Pes específic UNE-EN ISO 2811-1
- Índex d'anivellament INTA.16.02.89 (9.68)
- Temps d'assecatge INTA 16.02.29 (6.57)
- Assaigs sobre pel·lícula seca:
- Resistència a la boira marina UNE EN ISO 9227
- Adherència UNE EN ISO 2409

En cas de no rebre aquests resultats abans del inici de l'activitat, o que la DF no els consideri representatius, el contractista haurà de realitzar els assaigs corresponents, al seu càrrec i fora del pressupost d'autocontrol.
CRITERIS DE PRESA DE MOSTRES:
Els controls s'han de realitzar segons les instruccions de la DF i els criteris indicats a les normes de procediment corresponents.
INTERPRETACIÓ DE RESULTATS I ACTUACIONS EN CAS D'INCOMPLIMENT EN IMPRIMACIÓ D'ELEMENTS METÀL·LICS:
No s'acceptaran els pots de pintura que no estiguin degudament etiquetats i/o certificats, així com els que presentin mal estat de conservació i/o emmagatzematge.
En cas d'observar deficiències en l'estat de conservació d'un pot, es rebutjarà la unitat corresponent i s'incrementarà la inspecció, en primera instància, fins al 20 % dels pots subministrats. Si es continuen observant irregularitats, es passarà a controlar el 100% del subministrament.
Els assaigs d'identificació han de resultar d'acord a les especificacions del plec i a les condicions garantides en el certificat del material. En cas d'incompliment, es realitzarà l'assaig sobre dues mostres més del mateix lot, acceptant-ne el conjunt sempre que els dos resultats estiguin d'acord a dites especificacions.

---

**B8 - REVESTIMENTS**
**B8Z - MATERIALS ESPECIALS PER A REVESTIMENTS**
**B8ZA- - MALLA PER A ARMADURES D'ARREBOSSATS, ENGUIXATS I PINTATS**

0.- ELEMENTS QUE CONTEMPLA EL PLEC

B8ZA-0P1J.

1.- DEFINICIÓ I CONDICIONS DELS ELEMENTS
Malla de fibra de vidre revestida de PVC, utilitzada per a donar resistència a un revestiment continu, principalment en punts de

discontinuïtat del suport.
CARACTERÍSTIQUES GENERALS:
Ha de tenir una superfície neta i uniforme.
Ha de ser resistent als àlcalis dels morters.
Característiques físiques:

| Llum de la malla (mm) | Pes mínim (g/m2) | Gruix (mm) | Resistència mitjana a tracció (daN/5 cm) | Allargament fins trencament |
|---|---|---|---|---|
| 1 x 1 | 84,4 | <= 0,2 | >= 100 | >= 2,5% |
| 3 x 3 | 152 | <= 0,4 | >= 165 | >= 3,5% |
| 4 x 3 | 85 | <= 1 | >= 90 | >= 2,5% |
| 6 x 4 | 123 | <= 1 | >= 110 | >= 3,0% |
| 10 x 10 | 145 | <= 1 | >= 135 | >= 3,0% |
| 4 x 4 | 180 | <= 0,9 | >= 150 | >= 6,0% |
| 10 x 10 | 217 | <= 1 | >= 200 | >= 2,0% |
| 6 x 5 | 484 | <= 1 | >= 645 | >= 5,0% |
| 4 x 4 | 730 | <= 1 | >= 445 | >= 4,5% |

2.- CONDICIONS DE SUBMINISTRAMENT I EMMAGATZEMATGE
Subministrament: En rotlles de llargària igual o superior a 30 m i d'amplària igual o superior a 1 m.
Emmagatzematge: En posició horitzontal, protegits del sol i la pluja.
3.- UNITAT I CRITERI D'AMIDAMENT
Unitat d'amidament: la indicada a la descripció de l'element
Criteri d'amidament: quantitat necessària subministrada a l'obra
4.- NORMATIVA DE COMPLIMENT OBLIGATORI
No hi ha normativa de compliment obligatori.
5.- CONDICIONS DE CONTROL DE RECEPCIÓ
CONDICIONS DE MARCATGE I CONTROL DE LA DOCUMENTACIÓ:
En el cas que el material declari contingut reciclat, el fabricant ha de mostrar, si se li demana, la documentació que acrediti aquest contingut.

---

**B8 - REVESTIMENTS**
**B8Z - MATERIALS ESPECIALS PER A REVESTIMENTS**
**B8ZM- - SEGELLADORA**

0.- ELEMENTS QUE CONTEMPLA EL PLEC

B8ZM-0P35.

1.- DEFINICIÓ I CONDICIONS DELS ELEMENTS
Materials per a envernissats, emprimacions i tractaments superficials.
S'han considerat els tipus següents:
- Segelladora: Producte segellant per a fusta, guix i ciment i paviments porosos
SEGELLADORA AMB POLÍMERS ACRÍLICS:
pH sobre T.Q.:7,75
SEGELLADORA:
Característiques de la pel·lícula líquida:
- Amb l'envàs ple i al cap de 3 minuts d'agitació (INTA 16 32 03) no ha de tenir coàguls, pells, dipòsits durs ni flotació de pigments.
- Ha de tenir una dilució adequada per a la seva aplicació amb brotxa. Ha de fer córrer la brotxa, ha de fluir i anivellar bé, i ha de deixar una capa uniforme després de l'assecat
- Finor de la mòlta (INTA 16 02 55): < 60 micres
- Temperatura d'inflamació (INTA 16 02 32): > 30°C
- Temps d'assecatge a 23 ±2°C i 50 ±5% HR (INTA 16 02 29):
- Al tacte: 30 min - 4 h
- Totalment seca: < 12 h
- Rendiment per a una capa de 60 micres: > 10 m2/kg
Característiques de la pel·lícula seca:

- Adherència (UNE 48032): <= 2
2.- CONDICIONS DE SUBMINISTRAMENT I EMMAGATZEMATGE
Subministrament: En pots o bidons.
Emmagatzematge: En llocs ventilats i no exposats al sol, dins del seu envàs tancat i sense contacte amb el terra. S'ha de preservar de les gelades.
3.- UNITAT I CRITERI D'AMIDAMENT
Unitat d'amidament: la indicada a la descripció de l'element
Criteri d'amidament: quantitat necessària subministrada a l'obra
4.- NORMATIVA DE COMPLIMENT OBLIGATORI
No hi ha normativa de compliment obligatori.
5.- CONDICIONS DE CONTROL DE RECEPCIÓ
CONDICIONS DE MARCATGE I CONTROL DE LA DOCUMENTACIÓ:
A cada envàs hi ha d'haver les dades següents:
- Identificació del fabricant
- Nom comercial del producte
- Identificació del producte
- Codi d'identificació
- Pes net o volum del producte
- Data de caducitat
- Instruccions d'ús
- Dissolvents adequats
- Límits de temperatura
- Temps d'assecatge al tacte, total i de repintat
- Toxicitat i inflamabilitat
- Temps d'inducció de la mescla i vida de la mescla, en els productes de dos components.
OPERACIONS DE CONTROL:
Els punts de control més destacables són els següents:
- En cada subministrament d'esmalt, es comprovarà que l'etiquetatge dels envasos contingui les dades exigides a les especificacions.
El control de recepció de material verificarà que les característiques dels materials són coincidents amb l'establert en la DT.
Aquest control ha de complir l'especificat en l'apartat 7.2 del CTE.
Control de documentació: documents d'origen (full de subministrament i etiquetat), certificat de garantia del fabricant, en el seu cas, (signat per persona física) i els documents de conformitat o autoritzacions administratives exigides, inclòs la documentació corresponent al marcatge CE quan sigui pertinent.
Control mitjançant distintius de qualitat i avaluacions d'idoneïtat: En el cas que el fabricant disposi de marques de qualitat, ha d'aportar-ne la documentació corresponent.
Control de recepció mitjançant assaigs: Si el material disposa d'una marca legalment reconeguda a un país de la CEE (Marcatge CE, AENOR, etc.) es podrà prescindir dels assaigs de control de recepció de les característiques del material garantides per la marca; i la DF sol·licitarà en aquest cas, els resultats dels assaigs corresponents al subministrament rebut. En qualsevol cas, la DF podrà sol·licitar assaigs de control de recepció si ho creu convenient.
CRITERIS DE PRESA DE MOSTRES:
Els controls s'han de realitzar segons les instruccions de la DF i els criteris indicats a les normes de procediment corresponents.

---

**B9 - MATERIAL PER A PAVIMENTS**
**B93 - MATERIALS PER A SUPORT DE PAVIMENTS**
**B931- - REVOLTÓ DE POLIPROPILÈ PER A SOLERES**

0.- ELEMENTS QUE CONTEMPLA EL PLEC

B931-1GCU.

1.- DEFINICIÓ I CONDICIONS DELS ELEMENTS
Revoltons de polipropilè i peces complementaries per a utilitzar com encofrat perdut d'una solera alleugerida o elevada de formigó.
CARACTERÍSTIQUES GENERALS:
Les característiques dels elements, geometria, resistència, etc, han de coincidir amb els valors declarats pel fabricant.
No ha de tenir rebaves, esquerdes, deformacions ni escantonaments.
La superfície que ha d'estar en contacte amb el formigó ha de ser regular i llisa.
Càrrega a trencament per flexió del revoltó recolzat als seus peus (UNE 67037): >1,0kN
Tolerències:

- Llargària: ± 2 mm
- Amplària: ± 2 mm
- Alçària: ± 1 mm

2.- CONDICIONS DE SUBMINISTRAMENT I EMMAGATZEMATGE
Subministrament: De manera que no s'alterin les seves condicions.
Emmagatzematge: Sobre superfícies planes en llocs protegits dels cops i de brutícies.
3.- UNITAT I CRITERI D'AMIDAMENT
Unitat d'amidament: la indicada a la descripció de l'element
Criteri d'amidament: quantitat necessària subministrada a l'obra
4.- NORMATIVA DE COMPLIMENT OBLIGATORI
Real Decreto 470/2021, de 29 de junio, por el que se aprueba el Código Estructural.
5.- CONDICIONS DE CONTROL DE RECEPCIÓ
CONDICIONS DE MARCATGE I CONTROL DE LA DOCUMENTACIÓ:
En el cas que el material declari contingut reciclat, el fabricant ha de mostrar, si se li demana, la documentació que acrediti aquest contingut.

---

**B9 - MATERIAL PER A PAVIMENTS**

**B9E - MATERIALS PER A PAVIMENTS DE PANOTS I MOSAICS HIDRÀULICS**
**B9E2- - PANOT PER A VORERA**

0.- ELEMENTS QUE CONTEMPLA EL PLEC

B9E2-0HOT.

1.- DEFINICIÓ I CONDICIONS DELS ELEMENTS
Peça prefabricada feta amb ciment, granulats i eventualment amb colorants, per a pavimentació.
S'han considerat les peces següents:
- Panot gris per a voreres
- Panot de color amb tacs per a pas de vianants

CARACTERÍSTIQUES GENERALS:
La peça ha de tenir un color i una textura uniformes a tota la superfície.
La cara vista no ha de tenir esquerdes, escantonaments ni altres defectes.
Les cares horitzontals han de ser planes i paral·leles.
El cantells de la cara vista han de ser bisellats o arrodonits.
No han de ser visibles els granulats del morter en la capa vista.
La textura i el color no han de presentar diferències significatives respecte de qualsevol mostra facilitada pel fabricant i aprovada pel comprador.
Les peces poden ser monocapa, amb un sols tipus de formigó, o bicapa, amb diferents tipus en la seva estructura principal i en la seva capa superficial.
En el cas de peces bicapa, no ha d'existir separació entre les dues capes.
En les peces de color, pot estar acolorida la capa superficial o tota la peça.
La forma d'expressió de les mesures sempre ha de ser: Llargària x amplària x gruix.
Llargària: <= 1 m
Relació entre la llargària total i el gruix: > 4
Gruix de la capa vista: >= 4 mm
Les característiques dimensionals, físiques i mecàniques han de complir les especificacions de la norma UNE-EN 1339 i s'han de determinar segons aquesta norma.
Tolerències:
- Desviació de la llargària respecte de la llargària nominal:
- Classe 1 (marcat N): ± 5 mm
- Classe 2 (marcat P):
- Dimensions nominals de la peça <= 600 mm: ± 2 mm
- Dimensions nominals de la peça > 600 mm: ± 3 mm
- Classe 3 (marcat R): ± 2 mm
- Desviació de l'amplària respecte de l'amplària nominal:
- Classe 1 (marcat N): ± 5 mm
- Classe 2 (marcat P):
- Dimensions nominals de la peça <= 600 mm: ± 2 mm
- Dimensions nominals de la peça > 600 mm: ± 3 mm

- Classe 3 (marcat R): ± 2 mm
- Desviació del gruix respecte del gruix nominal:
- Classe 1 (marcat N): ± 3 mm
- Classe 2 (marcat P):
- Dimensions nominals de la peça <= 600 mm: ± 3 mm
- Dimensions nominals de la peça > 600 mm: ± 3 mm
- Classe 3 (marcat R): ± 2 mm
- Diferència entre dues mesures de llargària, amplària i gruix d'una mateixa peça: <= 3 mm
- Diferència màxima entre la llargària de dues diagonals (peces amb diagonals superiors a 300 mm):
- Classe 1 (marcat J):
- Llargària <= 850 mm: 5 mm
- Llargària > 850 mm: 8 mm
- Classe 2 (marcat K):
- Llargària <= 850 mm: 3 mm
- Llargària > 850 mm: 6 mm
- Classe 3 (marcat L):
- Llargària <= 850 mm: 2 mm
- Llargària > 850 mm: 4 mm
- Desviació màxima sobre la planor i curvatura de la cara vista plana (peces de dimensió màxima superior a 300 mm):
- Dispositiu de mesura de 300 mm de llargària:
- Convexitat màxima: 1,5 mm
- Concavitat màxima: 1 mm
- Dispositiu de mesura de 400 mm de llargària:
- Convexitat màxima: 2 mm
- Concavitat màxima: 1,5 mm
- Dispositiu de mesura de 500 mm de llargària:
- Convexitat màxima: 2,5 mm
- Concavitat màxima: 1,5 mm
- Dispositiu de mesura de 800 mm de llargària:
- Convexitat màxima: 4 mm
- Concavitat màxima: 2,5 mm

2.- CONDICIONS DE SUBMINISTRAMENT I EMMAGATZEMATGE

Subministrament: Empaquetats sobre palets.

Emmagatzematge: En llocs protegits contra els impactes.

3.- UNITAT I CRITERI D'AMIDAMENT

Unitat d'amidament: la indicada a la descripció de l'element

Criteri d'amidament: quantitat necessària subministrada a l'obra

4.- NORMATIVA DE COMPLIMENT OBLIGATORI

UNE-EN 1339:2004 Baldosas de hormigón. Especificaciones y métodos de ensayo.

5.- CONDICIONS DE CONTROL DE RECEPCIÓ

CONDICIONS DE MARCATGE I CONTROL DE LA DOCUMENTACIÓ:

El subministrador ha de posar a disposició de la DF en el cas que aquesta ho sol·liciti, la documentació següent, que acredita el marcatge CE, segons el sistema d'avaluació de conformitat aplicable, d'acord amb el que disposa l'apartat 7.2.1 del CTE:

- Productes per a usos interns incloent les premises de transport públic de Nivell o Classe: A1*. * Productes o materials que no necessiten sotmetre's a assaig de reacció al foc (per exemple productes o materials de la classe A1 conformement a la Decisió 96/603/CE, i les seves modificacions),
- Productes per a cobertes de Nivell o Classe: es considera que satisfan els requisits enfront del foc extern **. ** Decisió de la Comissió 2000/553/CE, modificada,
- Productes per a ús extern i acabat de carrers, cobrint àrees externes de circulació de vianants i de vehicles:
- Sistema 4: Declaració de Prestacions

A l'albarà de lliurament, hi ha de constar la següent informació com a mínim:

- Identificació del fabricant o la fàbrica
- Data en que el producte és declarat apte per a l'ús en el cas de que es lliure amb anterioritat a la mencionada data
- Identificació del producte segons la classificació de la norma UNE-EN 1339 i els valors declarats pel fabricant:
- Dimensions nominals
- Resistència climàtica
- Resistència a flexió
- Resistència al desgast per abrasió
- Resistència al lliscament/patinatge
- Càrrega de trencament
- Comportament davant el foc

- Referència a la norma UNE-EN 1339
- Identificació del producte
- Marcatge CE de conformitat amb el que disposa el Reial Decret 1328/1995, de 28 de juliol. El símbol normalitzat CE s'ha d'acompanyar de la següent informació:
- Nom o marca identificativa del fabricant
- Direcció registrada del fabricant
- Les 2 últimes xifres de l'any d'impressió del marcatge
- Referència a la norma EN 1339
- El tipus de producte i l'ús o usos previstos
- Informació sobre les característiques/mandats a declarar

Per als productes destinats a àrees exteriors de circulació de vianants i vehicles, incloses les zones delimitades per als transports públics, ha de constar a més:
- Resistència al trencament
- Resistència al patinat/lliscament
- Durabilitat

Per als productes destinats a paviments d'ús interior:
- Reacció al foc
- Resistència a la ruptura
- Resistència al patinat/lliscament
- Durabilitat
- Conductivitat tèrmica (si procedeix)

Els productes destinats a ús en cobertes:
- Comportament davant del foc extern:es considera satisfactori

OPERACIONS DE CONTROL:
- En cada subministrament, es realitzaran els controls següents:
- Inspecció visual del material, identificació de les marques corresponents (UNE-EN 1339) i recepció del certificat de qualitat del fabricant.
- Control dimensional sobre un 10 % de les peces rebudes (UNE-EN 1339)
- Per a cada subministrador diferent, es prendran 9 mostres (6 de 3 peces cadascuna i 3 de 6 peces) per tal de realitzar els següents assaigs (UNE-EN 1339)
- Sobre 3 mostres de 3 peces:
- Absorció d'aigua
- Gelabilitat
- Permeabilitat i absorció d'aigua per la cara vista
- Resistència al xoc
- Sobre 3 mostres de 6 peces cadascuna
- Resistència a flexió
- Estructura
- Resistència al desgast per abrasió (2 peces de cada mostra)
- Recepció del certificat de garantia de qualitat del fabricant. En cas de que el material disposi de la Marca AENOR, o altre legalment reconeguda a un país de la CEE, es podrà prescindir dels assaigs de control de recepció. La DF sol·licitarà en aquest cas, els resultats dels assaigs corresponents al subministra rebut, segons control de producció establert en la marca de qualitat de producte.

CRITERIS DE PRESA DE MOSTRES:
Les mostres es prendran a l'atzar segons les instruccions de la DF i els criteris de la norma UNE-EN 1339.
INTERPRETACIÓ DE RESULTATS I ACTUACIONS EN CAS D'INCOMPLIMENT:
No s'acceptaran les peces que no superin la inspecció visual, que no estiguin correctament identificades o que no arribin acompanyades del certificat de qualitat del fabricant.
La totalitat de les peces sobre les que es realitza el control geomètric, han de complir les especificacions del plec. En cas d'incompliment, s'incrementarà el control, en primer lloc, fins al 20% de les peces rebudes, i si continuen observant-se irregularitats, fins al 100% del subministrament.
En els assaigs de control del lot, el resultat de cada sèrie (valor mitjà dels resultats de les peces de cada mostra) ha de complir les especificacions. Si una sèrie no compleix aquest requisit, es podran realitzar contrassaigs sobre dues mostres més procedents del mateix lot, acceptant-se el conjunt si ambdues resulten conformes a l'especificat.

---

**B9 - MATERIAL PER A PAVIMENTS**
**B9G - MATERIALS PER A PAVIMENTS DE FORMIGÓ**
**B9G3- - POLS DE QUARS PER A PAVIMENTS DE FORMIGÓ**

0.- ELEMENTS QUE CONTEMPLA EL PLEC

B9G3-0HRV.

1.- DEFINICIÓ I CONDICIONS DELS ELEMENTS
Materials per a l'execució de paviments de formigó.
S'han considerat els materials següents:
- Pols de marbre
- Pols de quars de color
- Pols de quars de color gris
- Perfil buit de PVC per a paviments de formigó
POLS DE MARBRE:
Additius en pols per a l'acabat de paviments de formigó.
Ha de provenir de la mòlta de marbres blancs durs. No s'admet la seva barreja amb granulats blancs d'altra naturalesa. Els grans han de ser de granulometria fina i com més contínua millor.
Mida dels grans: <= 0,32 mm
Contingut de pirites o d'altres sulfurs: 0
Contingut de matèria orgànica (UNE-EN 1744-1): Nul
Contingut de matèries perjudicials: <= 2%
Temperatura d'utilització (T): 5°C <= T <= 40°C
POLS DE QUARS:
Mescla seca d'agregats de quars, ciment pòrtland i productes químics catalitzadors de l'enduriment i eventualment colorants, per a utilitzar en l'acabat de paviments de formigó.
El quars ha de ser de gran puresa. Els grans han de tenir forma arrodonida o polièdrica amb la granulometria fina i com més contínua millor.
El ciment ha de complir amb els requisits establerts a l'UNE-EN 197-1 i els establerts a l'UNE 80305 quan s'utilitzi ciment blanc.
Els additius han de regular la hidratació del revestiment, plastificar i millorar el procés de cura.
Mida del granulat: 0,7 - 2 mm
Quantitat de ciment per kg preparat: 0,2 - 0,25 kg
Duresa del granulat (escala de Mohs): 7
Densitat: 1,5 g/cm3
PERFIL BUIT DE PVC:
Perfil buit de PVC extrusionat, per a col·locar prèviament al formigonament del paviment i formar junts de retracció del formigó.
Ha de tenir una superfície llisa, un color i un disseny uniformes i no ha de tenir irregularitats.
Ha de ser recte, de secció constant i no ha de presentar deformacions que no siguin les típiques línies d'una correcta extrusió.
Densitat (UNE 53-020, mètode B): 1400 - 1500 kg/m3
Temperatura de reblaniment Vicat (UNE 53-118, 50 N, 50°C/h): >= 80°C
Percentatge de cendres (UNE 53-090, mètode A, 950°C, 4 h): <= 14%
Resistència a la tracció (UNE 53-141): >= 40 N/mm2
Allargament a trencament (UNE 53-141): >= 110%
Resistència a l'impacte a 23°C (UNE 53-141): >= 1 kgm
Resistència a l'acetona (UNE 53-141): Sense esquerdes ni desmoronament
Estabilitat dimensional (UNE 53-141): <= 2%
Tolerències:
- Gruix: ± 0,5 mm
- Alçària: ± 1 mm
- Pes: ± 5%
2.- CONDICIONS DE SUBMINISTRAMENT I EMMAGATZEMATGE
POLS DE MARBRE:
Subministrament: En sacs, de manera que no s'alterin les seves condicions.
Emmagatzematge: En lloc sec, protegit de la intempèrie, sense contacte directe amb el terreny i de manera que no s'alterin les seves característiques.
POLS DE QUARS:
En el sac hi han de figurar les dades següents:
- Nom del fabricant o marca comercial
- Pes net
- Data de preparació
- Distintiu de qualitat, si en té
Subministrament i emmagatzematge: De manera que no s'alterin les seves condicions.
PERFIL BUIT DE PVC:
Subministrament i emmagatzematge: De manera que no s'alterin les seves condicions.

3.- UNITAT I CRITERI D'AMIDAMENT
Unitat d'amidament: la indicada a la descripció de l'element
Criteri d'amidament: quantitat necessària subministrada a l'obra
4.- NORMATIVA DE COMPLIMENT OBLIGATORI
No hi ha normativa de compliment obligatori.

---

**B9 - MATERIAL PER A PAVIMENTS**
**B9V - MATERIALS PER A ESGLAONS**
**B9VB- - PEÇA DE CERÀMICA PER A ESGLAONS**

0.- ELEMENTS QUE CONTEMPLA EL PLEC

B9VB-0JG0.

1.- DEFINICIÓ I CONDICIONS DELS ELEMENTS
Peça de gres extruït amb relleu antilliscant per a l'estesa de l'esglaó.
S'han considerat els acabats següents:
- Esmaltat
- Sense esmaltar

CARACTERÍSTIQUES GENERALS:
Les rajoles ceràmiques es classifiquen segons el mètode de fabricació :
- Mètode A, rajoles extruïdes.
- Mètode B, rajoles premsades en sec
- Mètode C, rajoles fabricades per altres mètodes.

Les rajoles ceràmiques es classifiquen en diferents grups segons l'absorció d'aigua (E):
- Grup I (E<=3%, baixa absorció d'aigua)
- Grup II (3%<E<=10%, absorció d'aigua mitja)
- Grup III ( E>10%), absorció d'aigua alta)

| MÈTODE DE FABRICACIÓ | GRUP I E<=3% | GRUP IIa 3%<E<=6% | GRUP IIb 6%<E<=10% | GRUP III E>10% |
|---|---|---|---|---|
| A EXTRUÏDES | Grup AI E<=3% | Grup AIIa-1 | Grup AIIb-1 | Grup AIII |
| | | Grup AIIa-2 | Grup AIIb-2 | |
| B PREMSADES EN SEC | Grup BI-a E<=0,5% | Grup BIIa | Grup BIIb | Grup BIII |
| | Grup BI-b 0,5%<E<=3% | | | |

La peça no ha de tenir ruptures, esquerdes, escantonaments d'arestes, diferències de tonalitat ni d'altres defectes superficials.

Ha de tenir un color i una textura uniforme a tota la superfície. En el terç davanter de la superfície hi ha d'haver unes franges amb relleu antilliscant.
Ha de ser de forma geomètrica rectangular amb la cara superficial plana. La cara posterior ha de tenir relleus que facilitin la seva adherència amb el material d'unió.
Els angles han de ser rectes i les arestes rectes i vives. El cantell més pròxim a la franja antilliscant ha de ser rom.
Ha de complir les condicions requerides per la DF.
Absorció d'aigua (UNE_EN ISO 10545-3): <= 3%
Resistència a l'abrasió-mètode Capon (UNE_EN ISO 10545-6): I <= 35 mm
Resistència a la flexió (UNE_EN ISO 10545-4): >= 18 N/mm2
Duresa a les ratllades superficials (Escala de Mohs UNE 67-101):
- Acabat esmaltat: >= 5
- Acabat sense esmaltar: >= 6
Coeficient de dilatació tèrmico-lineal (UNE_EN ISO 10545-8): <= 13 x 10 E-6 / °C
Resistència al xoc tèrmic (UNE_EN ISO 10545-9): Exigida
Un cop comprovat l'aspecte superficial de les peces segons la norma UNE_EN ISO 10545-2, com a mínim, el 95% no ha de tenir defectes visibles.
Toleràncies:
- Mides nominals: ± 2%
- Gruix: ± 10%
- Rectitud de les arestes (cara vista): ± 0,6%
- Ortogonalitat: ± 1%
- Planor: ± 1,5%
ACABAT ESMALTAT:
L'esmalt ha de ser totalment impermeable i inalterable a la llum.
Resistència al clivellament (UNE_EN ISO 10545-11): Exigida
Resistència a les taques (UNE_EN ISO 10545-14): Mínima classe 2
Resistència als productes de neteja (UNE_EN ISO 10545-14): Mínima classe B
Resistència als àcids i als àlcalis (UNE_EN ISO 10545-14): Exigida per acord
ACABAT SENSE ESMALTAR:
Resistència als productes de neteja (UNE_EN ISO 10545-13): Exigida
Resistència als àcids i als àlcalis (UNE_EN ISO 10545-13): Exigida
2.- CONDICIONS DE SUBMINISTRAMENT I EMMAGATZEMATGE
CONDICIONS GENERALS:
Subministrament: Empaquetades, en caixes.
Les peces i/o l'embalatge han de portar de forma indeleble i ben visible les dades següents:
- Nom del fabricant o marca comercial
- Primera qualitat
- Dimensions en cm
Emmagatzematge: En el seu embalatge, en llocs secs i protegits dels impactes. Les caixes s'han d'apilar de manera que les peces no es deformin i amb una alçària màxima d'1 m.
ACABAT ESMALTAT:
Les rajoles i/o embalatge han de portar també:
- Superfície esmaltada (GL)
ACABAT SENSE ESMALTAR:
Les rajoles i/o embalatge han de portar també:
- Superfície sense esmaltar (UGL)
3.- UNITAT I CRITERI D'AMIDAMENT
Unitat d'amidament: la indicada a la descripció de l'element
Criteri d'amidament: quantitat necessària subministrada a l'obra
4.- NORMATIVA DE COMPLIMENT OBLIGATORI
No hi ha normativa de compliment obligatori.

---

**BA - MATERIALS PER A TANCAMENTS I DIVISÒRIES PRACTICABLES**
**BAB - MATERIALS PER A TANCAMENTS PRACTICABLES D'ACER EN PERFILS LAMINATS**
**BAB0- - PORTA DE PERFILS D'ACER LAMINAT**

0.- ELEMENTS QUE CONTEMPLA EL PLEC

BAB0-16WN,BAB0-16WF.

1.- DEFINICIÓ I CONDICIONS DELS ELEMENTS

Conjunt de perfils d'acer galvanitzat que formen el bastiment i el bastidor de la porta, així com la ferramenta d'obertura i tancament.

Per al parament de la porta s'han considerat les següents solucions:

- Dues planxes d'acer esmaltat amb o sense espiell
- Barrots de tub d'acer
- Lamel·les horitzontals fixes d'acer

CARACTERÍSTIQUES GENERALS:

Ha de tenir un aspecte uniforme i sense defectes superficials. No ha de tenir esquerdes ni despreniments en el recobriment.

Tots els perfils que conformen el bastiment i el bastidor de la porta han de ser del material indicat a la descripció del mateix.

L'element ha de complir les condicions subjectives requerides per la DF.

La qualitat de la manyeria col·locada no ha de ser inferior a la qualitat inicial de la porta.

Les frontisses han d'estar formades per dues peces d'acer protegit contra la corrosió i connectades per mitjà de volandera. Les pales han de tenir superfície plana i paral·lela a l'eix de gir, sense rebaves ni defectes i amb forats aixamfranats per a la fixació al bastiment i a la fulla.

Fixacions entre la fulla i el bastiment: 3 punts

Els perfils s'han d'obtenir mitjançant operacions de perfilat, plegat o conformat en fred.

El seu aspecte ha de ser uniforme i no ha de tenir esquerdes, marques, ondulacions apreciables a simple vista, ni d'altres defectes superficials.

Han de presentar a tota la seva llargària una secció recta uniforme.

La unió entre els perfils s'ha de fer per soldadura (per arc o per resistència), i s'admet també la unió amb cargols autoroscants en el cas que el perfil porti plecs fets especialment per a allotjar la rosca del cargol.

Si l'element pot formar part d'un tancament exterior, ha d'estar classificat en funció de la permeabilitat a l'aire segons UNE-EN 12207 en alguna de les classes següents, assajat segons UNE-EN 1026: Classe 0, 1, 2, 3 o 4

Guix de la paret dels perfils:

- Perfils bàsics: >= 0,8 mm
- Perfils complementaris: >= 0,4 mm

Recobriment de galvanitzat (UNE-EN 10142):

- Z 275: perfils bàsics conformats a partir de banda galvanitzada
- Z 200: perfils complementaris conformats a partir de banda galvanitzada
- Z 200: perfils conformats a partir de banda prepintada

La unió entre els perfils del bastidor i les planxes, barrots o lamel·les del parament de la porta s'ha de fer mitjançant soldadura.

Totes les soldadures s'han de tractar amb pintura de pols de zinc amb resines (galvanitzat en fred).

Separació entre els perfils del bastidor: <= 600 mm

Fletxa dels perfils del bastidor ( L = llum ): <= L/100

Gruix de les potes d'ancoratge del bastiment: >= 1 mm

Distància entre potes d'ancoratge del bastiment: <= 600 mm

Distància potes d'ancoratge-extrems del bastiment: <= 200 mm

Tarja fixa de ventilació:

- Alçària de la tarja de ventilació: <= 300 mm
- Distància tarja ventilació-cantells: >= 150 mm

Espiell superior:

- Distància espiell-cantells: >= 150 mm

Els sistemes de fixació del vidre, els dispositius de drenatge, de segellat, de calçat i les mides i franquícies del galze, han de complir les indicacions de l'UNE 85222.

Dimensions:

- Porta d'una fulla
- Ample de la fulla: <= 120 cm
- Portes de dues fulles
- Ample de la fulla: >= 60 cm

Toleràncies:

- Dimensions: ± 1 mm
- Gruix de la fulla: ± 0,5 mm
- Rectitud d'arestes: ± 1 mm/m
- Planor: ± 1 mm/m
- Torsió del perfil: ± 1°/m
- Les toleràncies dels perfils han de complir les especificacions de l'UNE 36-579.

PARAMENT AMB PLANXES D'ACER:

Les planxes d'acer han de tenir el gruix indicat a la DT i han de poder resistir sense superar les deformacions màximes admisibles, els esforços al que es veuran sotmeses.

No ha de tenir defectes superficials, com és ara cops, bonys, ratlles o defectes de l'acabat superficial.

El color ha de ser uniforme, i si l'acabat és plastificat o prelacat, ha de coincidir amb l'indicat a la DT o el triat per la DF.
En les portes amb espiell, aquest ha d'incloure un element vidrat transparent, col·locat a l'alçada de la vista, que ha de complir les condicions exigides a la resta de la fulla.
Toleràncies:
- Les toleràncies de la planxa han de complir les especificacions de l'UNE-EN 10143.
2.- CONDICIONS DE SUBMINISTRAMENT I EMMAGATZEMATGE
Subministrament: Amb les proteccions necessàries perquè arribi a l'obra amb les condicions exigides i amb l'escairat previst.
Si el material ha de ser component del tancament exterior d'un espai habitable, el fabricant ha de declarar els valors de les propietats higrotèrmiques d'acord amb l'especificat en l'apartat 4.1 del CTE DB HE 1.
Emmagatzematge: Protegit de les pluges, els focus d'humitat i les zones on pugui rebre impactes. No ha d'estar en contacte amb el terra.
3.- UNITAT I CRITERI D'AMIDAMENT
Unitat d'amidament: la indicada a la descripció de l'element
Criteri d'amidament: quantitat necessària subministrada a l'obra
4.- NORMATIVA DE COMPLIMENT OBLIGATORI
* Orden de 8 de mayo de 1976, por la que se aprueba la Norma Tecnológica de la Edificación. NTE-PPA/1976: Particiones. Puertas. Acero.
UNE-EN 12207:2000 Ventanas y puertas. Permeabilidad al aire. Clasificación.
* UNE 36579:1986 Perfiles de acero al carbono conformados en frío para ventanas y balconeras. Características y condiciones generales de inspección y suministro.

---

**BA - MATERIALS PER A TANCAMENTS I DIVISÒRIES PRACTICABLES**
**BAD - MATERIALS PER A TANCAMENTS PRACTICABLES DE PLANXA D'ACER**
**BAD0- - PORTA DE PLANXA D'ACER (D)**

0.- ELEMENTS QUE CONTEMPLA EL PLEC

BAD0-H5ID.

1.- DEFINICIÓ I CONDICIONS DELS ELEMENTS
Conjunt de dues planxes d'acer galvanitzat que formen la fulla o fulles de la porta, els perfils per al bastiment, així com la ferramenta d'obertura i tancament.
S'han considerat els tipus de planxa següents:
- Planxa llisa
- Planxa perforada
CARACTERÍSTIQUES GENERALS:
Ha de tenir un aspecte uniforme i no ha de tenir defectes superficials, com és ara cops, bonys, ratlles o defectes de l'acabat superficial.
El color ha de ser uniforme, i si l'acabat és plastificat o prelacat, ha de coincidir amb l'indicat a la DT o el triat per la DF.
La qualitat de la manyeria col·locada no ha de ser inferior a la qualitat inicial de la porta.
Les frontisses han d'estar formades per dues peces d'acer protegit contra la corrosió i connectades per mitjà de volandera. Les pales han de tenir superfície plana i paral·lela a l'eix de gir, sense rebaves ni defectes i amb forats aixamfranats per a la fixació al bastiment i a la fulla.
Fixacions entre la fulla i el bastiment: 3 punts
Gruix de les potes d'ancoratge del bastiment: >= 1 mm
Distància entre potes d'ancoratge del bastiment: <= 600 mm
Distància potes d'ancoratge-extrems del bastiment: <= 200 mm
Tarja fixa de ventilació:
- Alçària de la tarja de ventilació: <= 300 mm
- Distància tarja ventilació-cantells: >= 150 mm
Les planxes que formen la fulla de la porta han d'anar engalzades mitjançant plegat.
Si la planxa és perforada, la forma i dimensions dels forats ha de ser l'indicat a la DT.
Les planxes d'acer han de tenir el gruix indicat a la DT i han de poder resistir sense superar les deformacions màximes admisibles, els esforços al que es veuran sotmeses.
Si l'element pot formar part d'un tancament exterior, ha d'estar classificat en funció de la permeabilitat a l'aire segons UNE-EN 12207 en alguna de les classes següents, assajat segons UNE-EN 1026: Classe 0, 1, 2, 3 o 4
Dimensions:
- Porta d'una fulla
- Ample de la fulla: <= 120 cm
- Portes de dues fulles

- Ample de la fulla: >= 60 cm
Tolerències:
- Dimensions: ± 1 mm
- Gruix de la fulla: ± 0,5 mm
- Rectitud d'arestes: ± 1 mm/m
- Planor: ± 1 mm/m
- Torsió del perfil: ± 1°/m
- Les tolerències de la planxa han de complir les especificacions de l'UNE-EN 10143.
2.- CONDICIONS DE SUBMINISTRAMENT I EMMAGATZEMATGE
Subministrament: amb els elements que calguin per a assegurar el seu escairat i la seva planor.
Si el material ha de ser component del tancament exterior d'un espai habitable, el fabricant ha de declarar els valors de les propietats higrotèrmiques d'acord amb l'especificat en l'apartat 4.1 del CTE DB HE 1.
Emmagatzematge: protegit de les pluges, els focus d'humitat i els impactes. No ha d'estar en contacte amb el terra.
3.- UNITAT I CRITERI D'AMIDAMENT
Unitat d'amidament: la indicada a la descripció de l'element
Criteri d'amidament: quantitat necessària subministrada a l'obra
4.- NORMATIVA DE COMPLIMENT OBLIGATORI
* Orden de 8 de mayo de 1976, por la que se aprueba la Norma Tecnológica de la Edificación. NTE-PPA/1976: Particiones. Puertas. Acero.
UNE-EN 12207:2000 Ventanas y puertas. Permeabilidad al aire. Clasificación.

---

**BA - MATERIALS PER A TANCAMENTS I DIVISÒRIES PRACTICABLES**
**BAF - MATERIALS PER A TANCAMENTS PRACTICABLES D'ALUMINI**
**BAF3- - FINESTRA CORREDISSA D'ALUMINI**

0.- ELEMENTS QUE CONTEMPLA EL PLEC

BAF3-1SWS.

1.- DEFINICIÓ I CONDICIONS DELS ELEMENTS
Conjunt de perfils que formen el bastiment i la fulla o fulles de l'element de tancament, i el bastiment de la caixa de persiana, si és el cas, llistons de vidre, perfils elastomèrics per a la subjecció del vidre, falques, i tots els elements necessaris per a la fixació i segellat del vidre, així com la ferramenta d'obertura i tancament.
CARACTERÍSTIQUES GENERALS:
Tots els perfils que conformen el bastiment i la fulla o fulles de l'element han de ser del material indicat a la descripció del mateix.
L'element ha de complir les condicions subjectives requerides per la DF.
El moment d'inèrcia dels perfils no solidaris amb l'obra ha de permetre que un cop sotmesos a les condicions previsibles més desfavorables, la seva fletxa sigui < 1/300 de la seva llargària.
La qualitat de la ferramenta no ha de rebaixar la qualitat que tingui el tancament practicable sense aquesta ferramenta.
Fixacions entre la fulla i el bastiment:
- Fulla batent i alçària de la fulla <= 120 cm: 2 punts
- Fulla batent i alçària de la fulla > 120 cm: 3 punts
Els sistemes de fixació del vidre, els dispositius de drenatge, de segellat, de calçat i les mides i franquícies del galze, han de complir les indicacions de l'UNE 85222.
Els perfils han de provenir de l'extrusió del totxo d'alumini.
El seu aspecte ha de ser uniforme, no ha de tenir esquerdes ni defectes superficials i ha de complir les especificacions de la norma UNE-EN 12020-1.
La unió entre els perfils s'ha de fer per soldadura, reblons d'aliatge d'alumini, cargols autorroscants o cargols amb rosca mètrica.
Gruix de la paret dels perfils: >= 1,5 mm
Tipus d'alumini:
- Aliatge EN AW-6060 (UNE 38350)
- Aliatge EN AW-6063 (UNE 38337)
Càrrega de trencament (per a un gruix <= 25 mm, UNE 38337): >= 130 N/mm2
Tolerències:
- Les tolerències dels perfils han de complir les especificacions de l'UNE-EN 12020-2.
FINESTRES O BALCONERES:
Permeabilitat a l'aire (UNE-EN 1026): fuga per superfície total i per junts d'obertura a una sobrepressió de 100 Pa. L'element classificat segons UNE-EN 12207, ha de complir algun dels dos valors següents:
- Classe 0: Sense classificar

- Classe 1: (assaig a 150 Pa): <= 50 m3/hm2 i <= 12,50 m3/hm
- Classe 2: (assaig a 300 Pa): <= 27 m3/hm2 i <= 6,75 m3/hm
- Classe 3: (assaig a 600 Pa): <= 9 m3/hm2 i <= 2,25 m3/hm
- Classe 4: (assaig a 600 Pa): <= 3 m3/hm2 i <= 0,75 m3/hm

Estanquitat a l'aigua (UNE-EN 1027): Ha de complir els valors corresponents a la seva classe segons UNE-EN 12208
Resistència al vent (UNE-EN 12211): Ha de complir els valors corresponents a la seva classe segons UNE-EN 12210
Ha d'incorporar tots els mecanismes (pomel·les, frontisses, etc.) pel seu funcionament correcte, obertura i tancament, i els tapajunts.
Les finestres o balconeres han de ser considerades aptes en fer tots i cadascun dels assaigs de maltractament (UNE 85203) i (UNE 85215) i els assaigs del dispositiu de situació i obertura restringida de les mateixes normes.
Sistema de tancament:
- Una fulla batent i alçària de la fulla <= 120 cm: 2 punts
- Una fulla batent i alçària de la fulla > 120 cm: 3 punts
- Dues fulles batents: 3 punts
- Corredissa: 1 punt

La part inferior del bastiment i del travesser inferior de les fulles, han de tenir perforacions que permetin la sortida de l'aigua infiltrada o condensada.
ELEMENTS D'ALUMINI ANODITZAT:
Han d'estar protegits superficialment amb una capa d'òxid d'alumini, segellada posteriorment.
Anodització dels perfils (UNE-EN 12373-1): >= 15 micròmetres
Qualitat mitja total del segellat (mètode de les gotes colorants UNE-EN 12373-4): <= 2
Els perfils anoditzats han d'estar lliures de defectes en les superfícies significatives quan s'observen a una distància mínima de 5 m en aplicacions exteriors, de 3 m en aplicacions interiors o de 0,5 m en aplicacions decoratives.
ELEMENTS D'ALUMINI LACAT:
Han d'estar protegits superficialment amb una capa de lacat, obtinguda per algun dels procediments següents:
- Vernís humit: Amb vernís de poliuretà o de resines acríliques
- Recobriment amb pols: De poliuretà, de polièster o acrílica

Lacat del perfil: >= 60 micres
ELEMENTS AMB TRENCAMENT DE PONT TÈRMIC:
Han de complir les indicacions de la norma UNE-EN 14024.
2.- CONDICIONS DE SUBMINISTRAMENT I EMMAGATZEMATGE
Subministrament: Amb les proteccions necessàries perquè arribi a l'obra amb les condicions exigides i amb l'escairat previst.
Si el material ha de ser component de les obertures del tancament exterior d'un espai habitable, el fabricant ha de declarar, com a mínim, els valors per les propietats següents:
- Transmitància tèrmica U (W/m2K)
- Absortivitat

Emmagatzematge: Protegit de les pluges, els focus d'humitat i les zones on pugui rebre impactes. No ha d'estar en contacte amb el terra.
3.- UNITAT I CRITERI D'AMIDAMENT
Unitat d'amidament: la indicada a la descripció de l'element
Criteri d'amidament: quantitat necessària subministrada a l'obra
4.- NORMATIVA DE COMPLIMENT OBLIGATORI
NORMATIVA GENERAL:
* UNE 38337:2001 Aluminio y aleaciones de aluminio para forja. Serie 6000. ALMGSI. Aleación en AW-6063/EN, AW-ALMG0,7SI.
* UNE 38350:2001 Aluminio y aleaciones de aluminio para forja. Grupo Al-Mg-Si. Aleación L-3442 Al-0,5MgSi.
* UNE-EN 12020-1:2001 Aluminio y aleaciones de aluminio. Perfiles extruídos especiales en aleaciones en AW-6060 y en AW-6063. Parte 1: Condiciones técnicas de inspección y suministro.
* UNE-EN 12020-2:2001 Aluminio y aleaciones de aluminio. Perfiles extruídos especiales en aleaciones en AW-6060 y en AW6063. Parte 2: Tolerancias dimensionales y de forma.
* UNE-EN 12373-1:2002 Aluminio y aleaciones de aluminio. Anodización. Parte 1: Método de especificación de las características de los recubrimientos decorativos y protectores obtenidos por oxidación anódica del aluminio.
* UNE-EN 14024:2006 Perfiles metálicos con barreras térmicas. Comportamiento mecánico. Requisitos, pruebas y métodos para la evaluación.
* UNE-EN 12207:2000 Ventanas y puertas. Permeabilidad al aire. Clasificación.
* UNE-EN 12208:2000 Puertas y ventanas. Estanqueidad al agua. Clasificación.
* UNE-EN 12210:2000 Ventanas y puertas. Resistencia al viento. Clasificación.

FINESTRES O BALCONERES:
* UNE 85201:1980 Ventanas. Terminologia y definiciones.
* UNE 85222:1985 Ventanas. Acristalamiento y métodos de montaje.

5.- CONDICIONS DE CONTROL DE RECEPCIÓ

CONDICIONS DE MARCATGE I CONTROL DE LA DOCUMENTACIÓ:
Els perfils d'alumini hauran de complir les exigències incloses en el reglament:
- Perfil lacat: reglament de la Marca Qualicoat
- Perfil anoditzat: reglament de la Marca EWWA-EURAS
En el cas de disposar de marcatge CE, aquest haurà d'incloure:
- Número d'identificació del organisme de certificació
- Nom, marca comercial i direcció registrada del fabricant
- Els dos últims dígits de l'any en que es fixa el marcatge
- Descripció del producte
- Número del certificat de conformitat CE
- Referència a la UNE-EN 14351-1
- Informació sobre les característiques essencials de la taula ZA.1 de la UNE-EN 14351-1
En el cas de productes amb el sistema 1: quan s'aconsegueix la complementació de les condicions de l'annex ZA de la UNE-EN 14351-1, l'organisme de certificació ha d'emetre un certificat de conformitat (certificat CE de conformitat), que autoritza al fabricant la fixació del Marcatge CE. Aquest certificat haurà d'incloure:
- Nom, direcció i número d'identificació de l'organisme de certificació
- Nom i direcció del fabricant
- Descripció del producte
- Disposicions amb les que el producte és conforme
- Condicions específiques aplicables a la utilització del producte
- Nom i càrrec de la persona que signa el certificat
- Número del certificat
- Condicions i duració del certificat
A més, el fabricant elaborarà una declaració de conformitat (declaració CE de conformitat) que inclourà:
- Nom i direcció del fabricant
- Nom i direcció de l'organisme de certificació
- Descripció del producte i còpia de la informació que acompanya al marcatge CE
- Disposicions amb les que el producte és conforme
- Condicions específiques aplicables a la utilització del producte
- Número del certificat de conformitat CE associat
- Nom i càrrec de la persona que signa el certificat
En el cas de productes amb el sistema 3: quan s'aconsegueix la complementació de les condicions de l'annex ZA de la UNE-EN 14351-1, el fabricant ha de preparar i mantenir una declaració de conformitat (declaració CE de conformitat) que autoritza al fabricant la fixació del Marcatge CE. Haurà d'incloure:
- Nom i direcció del fabricant
- Descripció del producte i còpia de la informació que acompanya al marcatge CE
- Disposicions amb les que el producte és conforme
- Nom i direcció de l'organisme de certificació
- Nom i càrrec de la persona que signa el certificat
- Condicions específiques aplicables a la utilització del producte
OPERACIONS DE CONTROL:
Es demanaran al contractista els certificats del fabricant que garanteixin el compliment del plec de condicions tècniques, incloent els resultats dels assaigs següents, realitzats per un laboratori acreditat, corresponents al perfil metàl·lic:
- Aspecte (UNE-EN 12020-1)
- Tipus d'alumini (UNE-EN 573-3)
- Duresa Brinell (UNE-EN ISO 6506-1)
- Càrrega de ruptura (UNE-EN 10002-1)
- Perfil anoditzat: Anodització del perfil (UNE-EN 12373-1)
En cas de no presentar aquests resultats, o que la DF tingui dubtes de la seva representativitat, es realitzaran aquests assaigs sobre el material rebut, a càrrec del contractista.
El contractista haurà de garantir per escrit que l'element de tancament, compleix les condicions exigides al plec, i en particular les següents:
- Permeabilitat a l'aire (UNE-EN 12207)
- Estanquitat a l'aigua (UNE-EN 12208)
- Resistència al vent (UNE-EN 12210)
- Perfil anoditzat: Qualitat del segellat (UNE-EN 12373-4)
- Característiques geomètriques (UNE-EN 12020-2):
- Amplària
- Llargària
- Escairat del tall dels extrems
- Rectitud d'arestes

- Torsió del perfil
- Secció corbada
- Planor
- Angles
- Gruix

Si el material disposa de Marca AENOR o Marcatge CE, es podrà prescindir de la presentació dels assaigs de control descrits a l'UNE-EN 14351-1.
CRITERIS DE PRESA DE MOSTRES:
Els controls s'han de realitzar segons les instruccions de la DF i els criteris indicats a les normes de procediment corresponents.
INTERPRETACIÓ DE RESULTATS I ACTUACIONS EN CAS D'INCOMPLIMENT:
El sistema d'avaluació de la conformitat que s'ha d'aplicar, segons UNE-EN 14351-1, és el sistema 3, que suposa:
- Realització d'assaigs de tipus inicial (ETI) en laboratoris notificats, sobre les característiques indicades a la taula ZA.3b de l'annex ZA de l'UNE-EN 14351-1.
- Tenir implantat un sistema de Control de Producció a Fàbrica (CPF), en particular per a les característiques pertinents que declari el fabricant en el seu Marcatge CE.
- Elaboració de la Declaració CE de Conformitat, que haurà de signar el fabricant, i per la qual es responsabilitza de la veracitat del marcatge

No s'acceptarà cap element de tancament que no arribi acompanyat dels certificats de garantia indicats. Es rebutjarà el material que no sigui adequat a les especificacions del projecte, que no tingui la geometria especificada segons la DT, o que no tingui les prestacions especificades en el projecte.
No s'acceptarà el material que tingui unes tolerències incompatibles amb l'estructura portant.
Tampoc s'acceptarà si hi ha un incompliment de les especificacions tècniques detallades en el plec de condicions tècniques particulars, o quan hi hagi un incompliment dels criteris i recomanacions tècniques dels fabricants del sistema en l'ús i posada en obra dels elements.

---

**BA - MATERIALS PER A TANCAMENTS I DIVISÒRIES PRACTICABLES**
**BAR - PORTES PER A US COMERCIAL, INDUSTRIAL I DE SERVEIS COMUNS**
**BAR0- - PORTA BASCULANT**

0.- ELEMENTS QUE CONTEMPLA EL PLEC

BAR0-0YZD.

1.- DEFINICIÓ I CONDICIONS DELS ELEMENTS
Conjunt de perfils d'acer galvanitzat, plafons de fusta o planxa d'acer galvanitzat, mecanismes, perfils per als bastiments, contrapesos, politges, etc... que conformen la porta basculant.
CARACTERÍSTIQUES GENERALS:
Ha de tenir un aspecte uniforme i sense defectes superficials. No ha de tenir esquerdes ni despreniments en el recobriment.
Totes les parts de la porta, així com les fixacions, han de ser en tots els aspectes de bona fabricació, material apropiat, resistència adequada i lliures de defectes patents durant la seva vida útil prevista.
La qualitat de la manyeria col·locada no ha de ser inferior a la qualitat inicial de la porta.
Les frontisses han d'estar formades per dues peces d'acer protegit contra la corrosió i connectades per mitjà de volandera. Les pales han de tenir superfície plana i paral·lela a l'eix de gir, sense rebaves ni defectes i amb forats aixamfranats per a la fixació al bastiment i a la fulla.
Les guies han de ser d'acer galvanitzat, o protegit contra la corrosió, i de secció i forma acceptades per la DF.
En les portes amb espiell, aquest ha d'incloure un element vidrat transparent, col·locat a l'alçada de la vista, que ha de complir les condicions exigides a la resta de la fulla.
L'element vidrat ha de garantir que en cas de ruptura no apareixeran trossos punxeguts, vores tallants, ni d'altres parts perilloses.
La porta ha d'estar dissenyada i ha de portar les proteccions apropiades per tal d'evitar la producció de lesions i danys als usuaris, complint l'establert a la norma UNE-EN 12604.
La porta ha d'anar provista d'una etiqueta fixada de forma permanent, en lloc visible i fàcilment llegible,
que mostri almenys la següent informació:
- Nom del fabricant o importador a l'UE (nom/detalls de contacte, per exemple codi o direcció)
- Tipus de porta
- Número de sèrie/número únic de referència de la porta
- Any de fabricació
- Ha de portar el marcatge CE de conformitat amb el que disposa el Reial Decret 1328/1995, de 28 de juliol

Separació entre els perfils de l'estructura: <= 600 mm
Fletxa dels perfils de l'estructura (L = llum): <= L/100

Gruix de les potes d'ancoratge: >= 1 mm
Distància entre potes d'ancoratge: <= 600 mm
Distància potes d'ancoratge-extrems: <= 200 mm
Nombre de frontisses:
- Amplària <= 3 m: 3 ud.
- Amplària > 3 m: 4 ud.
Perfils d'acer:
- La unió entre els perfils s'ha de fer per soldadura (per arc o per resistència), i s'admet també la unió amb cargols autoroscants en el cas que el perfil porti plecs fets especialment per a allotjar la rosca del cargol.
- Totes les soldadures s'han de tractar amb pintura de pols de zenc amb resines (galvanització en fred)
Tarja superior fixa de ventilació:
- Alçària de la tarja de ventilació: <= 300 mm
- Distància tarja ventilació-cantells: >= 150 mm
Tolerències:
- LLargària dels perfils: ± 1 mm
- Dimensions de la secció (<= a 1,5 mm de gruix): ± 0,5 mm
- Dimensions de la secció (> 1,5 mm de gruix): ± 0,8 mm
- Secció dels perfils: ± 2,5%
- Rectitud dels perfils: ± 2 mm/m
- Torsió dels perfils: ± 1°/m
- Planor: ± 1 mm/m
- Angles: ± 1°
- Alineació de les frontisses: ± 2 mm
2.- CONDICIONS DE SUBMINISTRAMENT I EMMAGATZEMATGE
Subministrament: amb els elements que calguin per a assegurar el seu escairat i la seva planor.
El subministrador ha de posar a disposició de la DF en el cas que aquesta ho sol·liciti, la documentació següent, que acredita el marcatge CE, segons el sistema d'avaluació de conformitat aplicable, d'acord amb el que disposa l'apartat 7.2.1 del CTE:
- Productes per a compartimentació del foc/fum,
- Productes per a usos subjectes a requisits específics, en particular soroll, energia, estanquitat i seguretat d'ús:
- Sistema 3: Declaració de Prestacions
El símbol normalitzat CE s'ha d'acompanyar de la següent informació com a mínim (preferentment sobre el mateix producte, o sinó sobre l'etiqueta o la documentació comercial que l'acompanya):
- Nom o marca identificativa del fabricant
- Adreça enregistrada del fabricant
- Els dos últims dígits de l'any d'impressió del marcatge
- Referència a la norma EN 13241-1
- Valor declarats pel fabricant
Emmagatzematge: protegit de les pluges, els focus d'humitat i els impactes. No ha d'estar en contacte amb el terra.
3.- UNITAT I CRITERI D'AMIDAMENT
Unitat d'amidament: la indicada a la descripció de l'element
Criteri d'amidament: quantitat necessària subministrada a l'obra
4.- NORMATIVA DE COMPLIMENT OBLIGATORI
* Orden de 8 de mayo de 1976, por la que se aprueba la Norma Tecnológica de la Edificación. NTE-PPA/1976: Particiones. Puertas. Acero.
UNE-EN 12604:2000 Puertas industriales, comerciales, de garaje y portones. Aspectos mecánicos. Requisitos.
UNE-EN 13241-1:2004 Puertas industriales, comerciales, de garaje y portones. Norma de producto. Parte 1: Productos sin características de resistencia al fuego o control de humos.

---

**BA - MATERIALS PER A TANCAMENTS I DIVISÒRIES PRACTICABLES**
**BAS - MATERIALS PER A PORTES I REGISTRES TALLAFOCS I CORTINES TALLAFUMS**
**BAS0- - FERRAMENTA PER A FINESTRES I PORTES**

0.- ELEMENTS QUE CONTEMPLA EL PLEC

BAS0-0ZFL,BAS0-0ZFB.

1.- DEFINICIÓ I CONDICIONS DELS ELEMENTS
Conjunt d'elements que permeten el gir o desplaçament, el bloqueig en una posició fixa i que faciliten agafar les fulles de portes, finestres o balconeres.
Finestres o balconeres amb fulles batents:

- Frontisses, tanca, manubri i accesoris.
- El sistema de tanca ha de ser tres punts.

Portes batents:
- Frontisses, tanca, manubris i accessoris. Si la porta es d'entrada ha de portar espiera òptica i pom a la cara exterior
- El sistema de tanca ha de ser de cop o de cop i clau si la porta és d'entrada, o de clau si la porta és d'armari

Finestres o balconeres amb fulles corredisses, i portes amb fulles corredisses:
- Guies superiors amb rodaments i mecanismes de fixació de la fulla, element de guia inferior, topalls, tiradors, tanca amb mecanisme de bloqueig de la fulla i accessoris
- El sistema de tanca ha de ser d'un punt.

Finestres o balconeres amb fulles oscilobatents:
- Frontisses, ferramenta oscilobatent amb cremona i compàs oscilobatent, tanca, manubri i accessoris.
- El sistema de tanca ha de ser de dos, quatre o sis punts, en funció de les dimensions de la fulla.

CARACTERÍSTIQUES GENERALS:

Els dissenys, materials i acabats de la ferramenta han de ser els indicats a la DT o en el seu defecte els que determini la DF.

La superfície de les ferramentes no ha de tenir defectes.

El funcionament de tots els mecanismes ha de ser suau i continu.

La superfície de la pala de les frontisses ha de ser plana. Ha de tenir forats aixamfranats que permetin allotjar el cap del cargol de fixació.

Toleràncies:
- Dimensions nominals: ± 1 mm

FRONTISSES D'UN SOL EIX

Les frontisses d'un sol eix es designen o classifiquen d'acord amb uns codis de 8 dígits (UNE-EN 1935):
- Categoria de servei (primer dígit)
- Grau 1: Servei lleuger (frontisses de portes i o finestres d'ús domèstic cuidat, baixa freqüència d'ús)
- Grau 2: Servei mig (frontisses de portes amb freqüència mitja d'ús)
- Grau 3 : Servei pesat ( frontisses amb elevada freqüència d'ús pel públic o per altres persones poc incentivades per a parar atenció, és a dir, allà a on existeixi un risc d'accident o mal ús)
- Grau 4: Servei sever (frontisses de portes que poden tenir ús violent)
- Durabilitat segons la freqüència d'ús i la massa màxima de l'element amb frontisses (segon dígit)
- Frontisses destinades a ésser usades només en finestres que s'assagen fins:
- Grau 3: 10.000 cicles
- Grau 4: 25.000 cicles
- Frontisses destinades a ésser usades en portes que s'assagen fins:
- Grau 4: 25 000 cicles
- Grau 7: 200.000 cicles
- Massa de la porta d'assaig (tercer dígit)
- Grau 0 : 10 kg
- Grau 1: 20 kg
- Grau 2: 40 kg
- Grau 3: 60 kg
- Grau 4: 80 kg
- Grau 5: 100 kg
- Grau 6: 120 kg
- Grau 7: 160 kg
- Aptitud per a ús en portes de compartimentació al foc /fum (quart dígit)
- Grau 0: no apte per a utilitzar-se conjunts de portes resistents al foc/fum.
- Grau 1: apte per a utilitzar-se conjunts de portes resistents al foc/fum ( per aquestes portes veure UNE-EN 1634-1)
- Seguretat de persones (cinquè dígit):
- otes les frontisses han de ser de grau 1 complint els requisits de seguretat per a l'ús.
- Resistència a la corrosió (sisè dígit) d'acord amb UNE-EN 1670:
- Grau 0: Sense resistència definida a la corrosió
- Grau 1: resistència mitja
- Grau 2: resistència moderada
- Grau 3: resistència alta
- Grau 4: resistència molt alta
- Seguretat de bens / resistència a l'efracció (setè dígit):
- Grau 0: no apta per a utilitzar- se en conjunts de portes resistents a l'efracció.
- Grau 1: apta per a utilitzar- se en conjunts de portes resistents a l'efracció
- Grau de la frontissa (vuitè dígit):
- Hi ha catorze graus depenent de la combinatòria de les anteriors classificacions.

Les frontisses d'un sol eix fabricades d'acord amb l'UNE-EN 1935 instal·lades en portes tallafoc i/o de control de fums o portes

de tancament de vies d'evacuació han d'anar marcades amb els següents elements:
- identificació, nom fabricant o marca comercial
- grau de la frontissa
- número d'aquesta norma europea

L'embalatge de les frontisses d'un sol eix ha de mostrar clarament amb etiqueta exterior la classificació de grau de la frontissa, dimensions, acabat i número de referència del fabricant.
En el cas que les frontisses tinguin sentit de gir s'indicarà:
- L: Frontisses per a portes i finestres que obren en sentit horari.
- R: Frontisses per a portes i finestres que obren en sentit antihorari

La documentació tècnica o l'embalatge pot portar recomanacions per lubrificar les frontisses en la instal·lació o en servei.
PANYS I PESTELLS:
Els panys i pestells es designen o classifiquen d'acord amb uns codis d'11 dígits (UNE-EN 12209):
- Categoria d'ús ( primer dígit):
- Grau 1: Ús per a persones amb gran incentiu per a ésser curoses.
- Grau 2: Ús per persones amb algun incentiu per ésser curoses.
- Grau 3: ús per persones amb poc incentiu per ésser curoses, alta probabilitat de mal ús.
- Durabilitat: (segon dígit)
- Grau A: 50.000 cicles d'assaig i sense càrrega sobre picaporta.
- Grau B: 100.000 cicles d'assaig i sense càrrega sobre picaporta.
- Grau C: 200.000 cicles d'assaig i sense càrrega sobre picaporta
- Grau F: 50.000 cicles d'assaig i càrrega de 10 N sobre picaporta
- Grau G: 100.000 cicles d'assaig i càrrega de 10 N sobre picaporta
- Grau H: 200.000 cicles d'assaig i càrrega de 10 N sobre picaporta
- Grau L: 100.000 cicles d'assaig i càrrega 25 N sobre picaporta
- Grau M: 200.000 cicles d'assaig i càrrega de 25 N sobre picaporta
- Grau R: 100.000 cicles d'assaig i càrrega de 50 N sobre picaporta
- Grau S: 200.000 cicles d'assaig i càrrega de 50 N sobre picaporta
- Grau W: 100.000 cicles d'assaig i càrrega de 120 N sobre picaporta
- Grau X: 200.000 cicles d'assaig i càrrega de 120 N sobre picaporta
- Massa de la porta i força de tancament (tercer dígit)
- Grau 1: < 100 kg de massa de porta i força de tancament <=50 N
- Grau 2: < 200 kg de massa de porta i força de tancament <=50 N
- Grau 3: > 200 kg de massa de porta o especificat pel fabricant i força de tancament <=50 N
- Grau 4: < 100 kg de massa de porta i força de tancament <=25 N
- Grau 5: < 200 kg de massa de porta i força de tancament <=25 N
- Grau 6: > 200 kg de massa de porta o o especificat pel fabricant i força de tancament <=25 N
- Grau 7: < 100 kg de massa de porta i força de tancament <=15 N
- Grau 8: < 200 kg de massa de porta i força de tancament <=15 N
- Grau 9: > 200 kg de massa de porta o especificat pel fabricant i força de tancament <=15 N
- Aptitud per a l'ús de portes tallafoc i/o estanques al fum (quart dígit):
- Grau 0: no apropiada per a ésser utilitzada en portes tallafoc i/o estanques al fum.
- Grau 1: apte per a ésser utilitzada en portes tallafoc i/o estanques al fum.
- Seguretat de persones (cinquè dígit):
- Grau 0: sense requisits de seguretat.
- Resistència a la corrosió i a la temperatura (sisè dígit):
- Grau 0: Sense requisits de resistència a la corrosió i sense requisit de temperatura.
- Grau A: Baixa resistència a la corrosió i sense requisit de temperatura.
- Grau B: Moderada resistència a la corrosió i sense requisit de temperatura.
- Grau C: Alta resistència a la corrosió i sense requisit de temperatura.
- Grau D: Molt alta resistència a la corrosió i sense requisit de temperatura.
- Grau E: Moderada resistència a la corrosió i requisit de temperatura de -20C a +80C
- Grau F: Alta resistència a la corrosió i requisit de temperatura de -20C a +80C
- Grau G: Molt alta resistència a la corrosió i requisit de temperatura de -20C a +80C.
- Seguretat de bens i resistència a la perforació (setè dígit):
- Grau 1: Mínima seguretat i sense resistència a la perforació
- Grau 2: Baixa seguretat i sense resistència a la perforació
- Grau 3: Mitja seguretat i sense resistència a la perforació
- Grau 4: Alta seguretat i sense resistència a la perforació
- Grau 5: Alta seguretat i amb resistència a la perforació
- Grau 6: Molt alta seguretat i sense resistència a la perforació
- Grau 7: Molt alta seguretat i amb resistència a la perforació

- Camp d'apliació de la porta (vuitè dígit):
- Grau A: Porta encastada, sense limitacions d'aplicació.
- Grau B: Porta encastada i batent
- Grau C: Porta encastada i corredissa
- Grau D: Porta sobreposada i sense limitacions d'aplicació
- Grau E: Porta sobreposada i batent
- Grau F: Porta sobreposada i corredissa
- Grau G: Porta tubular i sense limitacions d'aplicació
- Grau H: Porta encastada, batent i recolzada
- Grau J: Porta sobreposada, batent cap a l'interior.
- Grau K: Porta encastada, batent i bloquejada des del interior
- Grau L: Porta encastada, corredissa i bloquejada des del interior
- Grau M: Porta sobreposada, batent i bloquejada des del interior
- Grau N: Porta sobreposada, corredissa i bloquejada des del interior
- Grau P: Porta encastada, batent, recolzada i bloquejada des del interior
- Grau R: Porta sobreposada, batent cap al interior i bloquejada des del interior
- Tipus de maniobra de clau i bloqueig (novè dígit)
- Grau 0: No aplicable
- Grau A: Pany de cilindre i bloqueig manual
- Grau B: Pany de cilindre i bloqueig automàtic
- Grau C: Pany de cilindre i bloqueig manual amb bloqueig intermedi
- Grau D: Pany de gorja i bloqueig manual
- Grau E: Pany de gorja i bloqueig automàtic
- Grau F: Pany de gorja i bloqueig manual amb bloqueig intermedi
- Grau G: Pany sense clau i bloqueig manual
- Grau H: Pany sense clau i bloqueig automàtic
- Tipus de maniobra de la nueca (desè dígit):
- Grau 0: Pany sense nueca
- Grau 1: Pany per a pom o maneta amb molla de retorn
- Grau 2: Pany per a maneta sense molla de retorn
- Grau 3: Pany per a maneta sense molla de retorn per a ús sever
- Grau 4: Pany per a maneta sense molla de retorn i ús sever especificat pel fabricant
- Requisits d'identificació de la clau (onzè dígit):
- Grau 0: Sense requisit
- Grau A: Mínim tres elements retenidors
- Grau B: Mínim cinc elements retenidors
- Grau C: Mínim cinc elements retenidors, amb nombre extens de combinacions efectives.
- Grau D: Mínim sis elements retenidors
- Grau E: Mínim sis elements retenidors, amb nombre extens de combinacions efectives
- Grau F: Mínim set elements retenidors
- Grau G: Mínim set elements retenidors, amb nombre extens de combinacions efectives
- Grau H: Mínim vuit elements retenidors, amb nombre extens de combinacions efectives

En l'etiqueta o embalatge ha d'indicar-se el nom del fabricant o marca registrada, la identificació clara del producte, la classificació i el número de la norma europea (UNE-EN 12209).

MECANISMES DE TANCAMENT CONTROLAT

Dispositius de tancament controlat de portes batents; aquests dispositius poden anar col·locats sobre o en el marc, sobre o en la porta o en el terra. Es classifiquen seguint una codificació de sis dígits:

- Categoria d'ús (primer dígit)
- Grau 3: permet tancament de la porta amb un angle mínim d'obertura 105 graus.
- Grau 4: permet tancament des d'un angle d'obertura de 180 graus.
- Durabilitat (segon dígit)
- Grau 8: 500.000 cicles d'assaig
- Força del tancaportes (tercer dígit)
- Hi ha set nivells de força que contemplen l'amplària de la porta, massa, moments d'obertura, moment de tancament i rendiment del tancaportes. Veure taula 1 UNE-EN 1154.
- Aptitud per a la utilització sobre portes resistents al foc i/o estanques al fum (quart dígit)
- Grau 0: No apte per a l'ús de portes tallafoc/estanques al fum.
- Grau 1: Apte per a la utilització en portes tallafoc/estanques a l fum.
- Seguretat (cinquè dígit):
- Grau 1: Tots els tancaportes han de satisfer el requisit essencial de seguretat en la utilització.
- Resistència a la corrosió (sisè dígit):

- Grau 0: Sense prescripcions de resistència
- Grau 1: Dèbil resistència
- Grau 2: Resistència mitja
- Grau 3: Resistència elevada
- Grau 4: .Resistència molt elevada

2.- CONDICIONS DE SUBMINISTRAMENT I EMMAGATZEMATGE

FRONTISSES D'UN SOL EIX

El subministrador ha de posar a disposició de la DF en el cas que aquesta ho sol·liciti, la documentació següent, que acredita el marcatge CE, segons el sistema d'avaluació de conformitat aplicable, d'acord amb el que disposa l'apartat 7.2.1 del CTE:
- Productes per a portes tallafoc/estanques al fum:
- Sistema 1: Declaració de Prestacions

En l'embalatge o/i documentació que acompanya el producte ha de portar en un lloc visible el marcatge CE de conformitat amb el que disposa el Reial Decret 1328/1995, de 28 de juliol, que a més haurà d'anar acompanyat de la següent informació:
- Número d'identificació de l'organisme de certificació
- Nom o marca identificativa del fabricant.
- Direcció registrada del fabricant
- Dos últims dígits de l'any en que es va aplicar el marcatge CE
- El número del certificat de conformitat CE.
- Referència a aquesta norma UNE-EN 1935
- La designació i informació de les prestacions (8 dígits)

PANYS I PESTELLS:

El subministrador ha de posar a disposició de la DF en el cas que aquesta ho sol·liciti, la documentació següent, que acredita el marcatge CE, segons el sistema d'avaluació de conformitat aplicable, d'acord amb el que disposa l'apartat 7.2.1 del CTE:
- Productes per a portes tallafoc/estanques al fum:
- Sistema 1: Declaració de Prestacions

En l'embalatge o/i documentació que acompanya el producte ha de portar en un lloc visible el marcatge CE de conformitat amb el que disposa el Reial Decret 1328/1995, de 28 de juliol, que a més haurà d'anar acompanyat de la següent informació:
- Número d'identificació de l'organisme de certificació
- Nom o marca identificativa del fabricant.
- Direcció registrada del fabricant
- Dos últims dígits de l'any en que es va aplicar el marcatge CE
- El número del certificat de conformitat CE.
- Referència a aquesta norma UNE-EN 12209
- La designació i informació de les prestacions (11 dígits)

MECANISMES DE TANCAMENT CONTROLAT

El subministrador ha de posar a disposició de la DF en el cas que aquesta ho sol·liciti, la documentació següent, que acredita el marcatge CE, segons el sistema d'avaluació de conformitat aplicable, d'acord amb el que disposa l'apartat 7.2.1 del CTE:
- Productes per a portes tallafoc/estanques al fum:
- Sistema 1: Declaració de Prestacions

En l'embalatge o/i documentació que acompanya el producte ha de portar en un lloc visible el marcatge CE de conformitat amb el que disposa el Reial Decret 1328/1995, de 28 de juliol, que a més haurà d'anar acompanyat de la següent informació:
- Número d'identificació de l'organisme de certificació
- Nom o marca identificativa del fabricant.
- Direcció registrada del fabricant
- Dos últims dígits de l'any en que es va aplicar el marcatge CE
- El número del certificat de conformitat CE.
- Referència a aquesta norma UNE-EN 1154
- La designació i informació de les prestacions (6 dígits)

Subministrament: Amb les proteccions necessàries perque arribi a l'obra en les condicions exigides.

Emmagatzematge: protegides de les pluges, focus d'humitat i d'impactes.

3.- UNITAT I CRITERI D'AMIDAMENT

Unitat d'amidament: la indicada a la descripció de l'element

Criteri d'amidament: quantitat necessària subministrada a l'obra

4.- NORMATIVA DE COMPLIMENT OBLIGATORI

FRONTISSES D'UN SOL EIX

UNE-EN 1935:2002 Herrajes para la edificación. Bisagras de un solo eje. Requisitos y métodos de ensayo.

PANYS I PESTELLS:

UNE-EN 12209:2004 Herrajes para edificación. Cerraduras y pestillos. Cerraduras, pestillos y cerraderos mecánicos. Requisitos y métodos de ensayo.

MECANISMES DE TANCAMENT CONTROLAT

UNE-EN 1154:2003 Herrajes para la edificación. Dispositivos de cierre controlado de puertas. Requisitos y métodos de ensayo.

**BA - MATERIALS PER A TANCAMENTS I DIVISÒRIES PRACTICABLES**
**BAS - MATERIALS PER A PORTES I REGISTRES TALLAFOCS I CORTINES TALLAFUMS**
**BAS1- - PORTA TALLAFOCS DE FULLES BATENTS**

0.- ELEMENTS QUE CONTEMPLA EL PLEC

BAS1-0I1O.

1.- DEFINICIÓ I CONDICIONS DELS ELEMENTS
Porta tallafocs formada per un conjunt de perfils i mecanismes que formen el bastiment i la porta.
S'han considerat els materials següents:
- Fusta
- Metàl·lica

CARACTERÍSTIQUES GENERALS:
No ha de tenir cops superficials, desperfectes en les arestes ni a les cares de contacte, ni falta d'escaire. En la porta de fusta no hi ha d'haver senyals d'atac de fongs o insectes i en la porta metàl·lica no s'han d'apreciar senyals d'oxidació.
En les portes amb finestreta, aquesta ha d'incloure un element vidrat transparent, col·locat a l'alçada de la vista, que ha de complir les condicions exigides a la resta de la fulla.
La qualitat de la serralleria col·locada no ha de ser inferior a la qualitat inicial de la porta. Ha de permetre un gir de 180° i ha de tancar automàticament.
S'ha de garantir l'estanquitat dels junts i de les cares de contacte.
El conjunt de porta i mecanismes ha de complir les condicions subjectives requerides per la DF.
Components:

| Material porta | Característiques dels components |
|---|---|
| Fusta<br>EI2-C-30 | Fulles formades per un tauler d'aglomerat de partícules<br>Bastidor perimetral de fusta de pi encadellat<br>Paraments de tauler de fibra >= 3,2 mm de gruix<br>Tot el perímetre del bastidor protegit amb una làmina no tumescent<br>Cantells de llistó de fusta<br>Bastiment i tapajunts de tauler aglomerat ignífug, revestit de xapa |
| Fusta<br>EI2-C-60 | Fulles formades per dos taulers ignífugs d'aglomerat de partícules<br>Bastidor perimetral de fusta de pi encadellat<br>Paraments de tauler de fibra >= 3,2 mm de gruix<br>Tot el perímetre del bastidor i entre els taulers aglomerats, protegit amb làmina no tumescent<br>Cantells de llistó de fusta<br>Bastiment i tapajunts de tauler aglomerat ignífug, revestit de xapa |
| Fusta<br>EI2-C-30 | Fulles formades per un tauler massís i dos taulers ignífugs d'aglomerat de partícules, protegits amb una làmina no tumescent a cada costat<br>Bastidor perimetral de fusta de pi encadellat<br>Paraments de tauler de fibra >= 3,2 mm de gruix<br>Tot el perímetre del bastidor protegit amb una làmina no tumescent<br>Cantells de llistó de fusta<br>Bastiments de base de fusta massisa protegit amb xapa no tumescent<br>Bastiments de tauler de fibrociment o similar i tauler de partícules ignífug i xapat |
| Metàl·lica | Fulles de doble xapa d'acer de gruix >= 1 mm cada una, |

```
¦            ¦amb aïllament tèrmic a l'interior, unit a les xapes      ¦
¦            ¦mitjançant adhesiu ignífug                               ¦
+-----------------------------------------------------------------------+
```

Dimensions de la finestreta: >= 0,1 m2
Dimensions:
Porta d'una fulla. Ample de la fulla: <= 120 cm
Portes de dues fulles. Ample de la fulla: >= 60 cm
Toleràncies:
- Dimensions: ± 1 mm
- Gruix de la fulla: ± 0,5 mm
- Rectitud d'arestes: ± 1 mm/m
- Planor: ± 1 mm/m
- Torsió del perfil: ± 1°/m

PORTA DE FUSTA:
El bastiment, la fulla i els tapajunts han d'estar formats per perfils de fusta, plafons i material de reblert.
Els perfils de fusta no han de tenir nusos morts. El diàmetre dels nusos vius no ha de ser superior a la meitat de la cara i han d'estar preparats amb dues mans de tractament protector contra els fongs i els insectes.
La humitat màxima dels perfils ha de ser del 12%. La diferència d'humitat entre les fustes emmetxades no ha de superar el 6%.
El gruix del bastiment cal que sigui igual al de la paret més el revestiment.
Les fulles han de ser planes llises i massisses.

PORTA METÀL·LICA:
El bastiment i la porta han d'estar formats per perfils i mecanismes metàl·lics.
El bastiment ha de ser d'acer perfilat de gruix >= 2 mm, amb els elements necessaris d'ancoratge. Ha d'incloure els golfos soldats per a penjar les fulles. Els muntants s'han d'introduir un mínim de 30 mm en el paviment, per a fer l'ancoratge.
Nombre d'elements d'ancoratge del bastiment:
- Porta d'una fulla: >= 7
- Porta de dues fulles: >= 8

Nombre de golfos:
- Porta d'una fulla: >= 2
- Porta de dues fulles: >= 4

PORTA AMB TANCA ANTIPÀNIC:
Ha de portar una tanca antipànic que permeti l'obertura fàcil i instantània de la porta i que la tanqui correctament.
El dispositiu d'obertura ha d'estar format per una o dues barres tubulars (segons el nombre de fulles), aplicades horitzontalment sobre l'amplària de cada fulla, amb un punt de tanca interior, per a portes d'un full, o tres punts de tancament, per a portes de dos fulls. Exteriorment s'ha d'accionar amb una maneta. El mecanisme ha d'estar dissenyat i construït d'acord amb les especificacions de la norma UNE-EN 1125.
Els dispositius antipànic han d'estar classificats d'acord amb el sistema de classificació de nou dígits establert per la norma UNE-EN 1125:
- Categoria d'ús (primer dígit).
- Grau 3: elevada freqüència d'ús pel públic o per altres persones poc incentivades per a parar atenció, es a dir, allà a on existeixi un risc d'accident o mal ús
- Durabilitat (segon dígit):
- Grau 6: 100 000 cicles
- Grau 7: 200 000 cicles
- Massa de la porta (tercer dígit):
- Grau 5: fins a 100 kg
- Grau 6: fins a 200 kg
- Resistència al foc (quart dígit):
- Grau 0: no apta en portes tallafocs i/o estanques als fums
- Grau 1: apta per a equipar portes tallafocs i/o estanques als fums
- Seguretat de les persones (cinquè dígit):
- Grau 1: molt important funció de seguretat de les persones
- Resistència a la corrosió, segons EN 1670 (sisè dígit):
- Grau 3: resistència elevada
- Grau 4: resistència molt elevada
- Seguretat de bens (setè dígit):
- Grau 2: aquests requisits son secundaris respecte a aquells de seguretat de les persones
- Projecció de la barra (vuitè dígit):
- Categoria 1: projecció fins a 150 mm (projecció normal)
- Categoria 2: projecció fins a 100 mm (baixa projecció)
- Tipus d'operació de la barra (novè dígit):

- Tipus A: Dispositius antipànic amb barra d'embranzida
- Tipus B: Dispositiu antipànic amb barra de lliscament

2.- CONDICIONS DE SUBMINISTRAMENT I EMMAGATZEMATGE

Subministrament: El bastiment ha de subministrar-se amb les traves que calguin per tal d'assegurar l'escairat dels seus angles. En la porta metàl·lica, tot el conjunt haurà de tractar-se amb una emprimació antioxidant.

PORTA AMB TANCA ANTIPÀNIC:

Emmagatzematge: Protegit de les pluges, els focus d'humitat i les zones on pugui rebre impactes. No ha d'estar en contacte amb el terra.

3.- UNITAT I CRITERI D'AMIDAMENT

Unitat d'amidament: la indicada a la descripció de l'element

Criteri d'amidament: quantitat necessària subministrada a l'obra

4.- NORMATIVA DE COMPLIMENT OBLIGATORI

PORTA AMB TANCA ANTIPÀNIC:

UNE-EN 1125:1997 Herrajes para la edificación. Dispositivos antipánico para salidas de emergencia activados por una barra horizontal. Requisitos y métodos de ensayo.

UNE-EN 1125/A1:2001 Herrajes para la edificación. Dispositivos antipánico para salidas de emergencia activados por una barra horizontal. Requisitos y métodos de ensayo.

UNE-EN 1125/A1/AC:2003 Herrajes para la edificación. Dispositivos antipánico para salidas de emergencia activados por una barra horizontal. Requisitos y métodos de ensayo.

5.- CONDICIONS DE CONTROL DE RECEPCIÓ

CONDICIONS DE MARCATGE I CONTROL DE LA DOCUMENTACIÓ EN PORTES AMB TANCA ANTIPÀNIC:

El subministrador ha de posar a disposició de la DF en el cas que aquesta ho sol·liciti, la documentació següent, que acredita el marcatge CE, segons el sistema d'avaluació de conformitat aplicable, d'acord amb el que disposa l'apartat 7.2.1 del CTE:

- Sistema 1: Declaració de prestacions

El símbol normalitzat del marcatge CE ha d'anar acompanyat de la següent informació, ja sigui sobre el mateix producte, el seu embalatge, o bé a la informació comercial que l'acompanya:

- El número d'identificació de l'organisme de certificació
- El nom o marca d'identificació del fabricant/subministrador
- Direcció registrada del fabricant
- Les dues últimes xifres de l'any d'impressió del marcatge
- El número corresponent del certificat CE de conformitat
- Referència a les normes europees EN 1125 i EN 1125/A1
- La designació i informació de prestacions d'acord amb les normes EN 1125

Els dispositius antipànic han d'anar marcats de forma clara e indeleble de la següent manera:

- Nom del fabricant o marca comercial
- Classificació d'acord amb el sistema de classificació exposat anteriorment (apartat 7 de la norma UNE-EN 1125)
- Referència a la norma europea EN 1125
- Mes i any del muntatge final pel fabricant
- Ha de portar el marcatge CE de conformitat amb el que disposa el Reial Decret 1328/1995, de 28 de juliol

OPERACIONS DE CONTROL:

Inspecció visual del material a la seva recepció.

Abans de començar l'obra, cada vegada que canviï el subministrador, i per cada tipus de material que arribi a l'obra, es demanaran al contractista els certificats del fabricant que garanteixin el compliment del plec de condicions tècniques, incloent els resultats dels assaigs següents, realitzats per un laboratori acreditat:

- Comportament al foc UNE 23802.
- Característiques geomètriques:
- Gruix
- Dimensions nominals
- Rectitud d'arestes.
- Planor

En cas de no presentar aquests resultats, o que la DF tingui dubtes de la seva representativitat, es realitzaran aquests assaigs sobre el material rebut, a càrrec del contractista.

Si el material disposa de la Marca AENOR o Marcatge CE, es podrà prescindir de la presentació dels assaigs de control de recepció.

CRITERIS DE PRESA DE MOSTRES:

S'han de seguir les instruccions de la DF i els criteris de les normes de procediment indicades en cada assaig.

INTERPRETACIÓ DE RESULTATS I ACTUACIONS EN CAS D'INCOMPLIMENT:

Si en els terminis establerts al començar l'obra no es fa l'entrega dels certificats de qualitat del fabricant, s'ha de realitzar una sèrie completa d'assaigs a càrrec del Contractista.

Els resultats dels assaigs sobre totes les peces de les mostres han de complir les condicions especificades. En cas d'incompliment, s'ha de repetir l'assaig, a càrrec del contractista, sobre el doble número de mostres del mateix lot, acceptant-se

aquest, quan els resultats obtinguts sobre totes les peces resultin satisfactoris.

---

**BA - MATERIALS PER A TANCAMENTS I DIVISÒRIES PRACTICABLES**
**BAV - PERSIANES, GELOSIES DE LAMES I PROTECCIONS SOLARS**
**BAV6- - GELOSIA D'ALUMINI**

0.- ELEMENTS QUE CONTEMPLA EL PLEC

BAV6-13KL.

1.- DEFINICIÓ I CONDICIONS DELS ELEMENTS
Persianes de gelosia de lamel·les mòbils o fixes.
S'han considerat els materials següents:
- Alumini lacat
CARACTERÍSTIQUES GENERALS:
Les lamel·les han de ser totes paral·leles.
Si les lamel·les són mòbils han d'estar unides amb un mecanisme per la cara interior de la persiana, de tal manera que permeti moure-les conjuntament.
El conjunt de la persiana ha de complir les condicions subjectives requerides per la DF.
El moment d'inercia dels perfils no solidaris amb l'obra, ha de permetre que un cop sotmesos a les condicions més desfavorables, la fletxa sigui <1/300 de la seva llargària.
Les parts susceptibles d'entrar en contacte amb els transeünts o amb els usuaris no han de presentar vores tallants o feridors que puguin causar danys.
Les vores tallants i projectants de qualsevol part mòbil de l'estructura de la persiana, a col·locar a una alçada menor de 2,50m per sobre del sòl o per sobre de qualsevol nivell d'accés permanent, han de ser arrodonides amb un radi mínim de 0,50mm.
-Resistència al vent:

| Classe | 0 | 1 | 2 | 3 | 4 | 5 | 6 |
|---|---|---|---|---|---|---|---|
| Pressió nominal p (N/m2) | <50 | 50 | 70 | 100 | 170 | 270 | 400 |
| Pressió d'assaig de seguretat 1,5 (N/m2) | <75 | 75 | 100 | 150 | 250 | 400 | 600 |

- Resistència a la càrrega de neu:
Per a cada dimensió el fabricant ha de precisar la pressió màxima de neu que la persiana pot soportar sola o amb associació mecànica amb la finestra tancada. D'acord amb assaig amb norma EN-12833.
- Resistència del mecanisme de tancament si n`hi ha:
La persiana en posició completament desplegada no ha de ser oberta per a permetre el pas d'un intrús des de l'exterior sense eines.
La persiana no ha de permetre que un intrús passi a trevés (0,40 m x 0,40 m d'obertura).
-Resistència mecànica (cicles de maniobra repetits)
Classes de durabilitat:

| Número de cicles | Classe 1 | Classe 2 | Classe 3 |
|---|---|---|---|
| Desplegament / replegament | 3000 | 7000 | 10000 |
| Orientació de les lames | 6000 | 14000 | 20000 |

- Maniobrabilitat en cas de gelada
- Les instruccions tècniques del fabricant han de dir si es pot o no maniobrar en condicions de gelades (amb formació de gel ) i en cas contrari , el producte ha de portar l'avís: la maniobra en condicions de gelada pot danyar la persiana.
- Resistència a l'impacte: Ha de complir les especificacions de la norma UNE-EN 13659
- Resistència tèrmica: Ha de complir les especificacions de la norma UNE-EN 13659
- Falsa maniobra
- Sota l'acció d'un ús anormal previsible (falsa maniobra), la persiana no pot patir deformacions o degradacions que perjudiquin el seu bon funcionament i que portin a defectes d'aspecte no admissibles. D'acord amb norma UNE-EN 13659.
Tolerències:

| Amplada L (m) | Tolerancies (mm) |
|---|---|
| L<=2 | +0 a -3 |
| 2<L<=4 | +0 a -4 |
| L>4 | +0 a -5 |

| Alçada H (m) | Tolerancies (mm) |
|---|---|
| H<=1,5 | +0 a -4 |
| 1,5<H<=2,5 | +0 a -6 |
| H>2,5 | +0 a -10 |

PERSIANES D'ALUMINI O ACER:
Han de tenir un aspecte uniforme, sense esquerdes ni defectes superficials.
Els cantells de les lamel·les han de tenir la forma necessària perquè no passi la llum quan la persiana estigui tancada.
Resistència a la boira salina en persianes exteriors ha d'ésser com a mínim classe 2
Resistència a la corrosió:

| | Classe 1 | Classe 2 | Classe 3 | Classe 4 |
|---|---|---|---|---|
| Components d'interior | 24 h | 48 h | - | - |
| Components d'exterior | - | 48 h | 96 h | 240 h |

Tolerències:
- - Secció de les lamel·les: ± 2,5%
- - Rectitud de les lamel·les:
- - Per a una llargària =< 1,5 m: ± 1 mm/m
- - Per a una llargària > 1,5 m i =< 4 m: ± 1,5 mm/m
- - Per a una llargària > 4 m: ± 2 mm/m
- - Torsió de les lamel·les: ± 1°/m
- Planor: ± 1 mm/m

PERSIANES D'ALUMINI LACAT:
Les lamel·les han de provenir de l'extrusió del totxo d'alumini. Han de ser d'aliatge 57-S (UNE 38337).
Les lamel·les han d'estar protegides superficialment amb pintures de poliéster amb pols, polimeritzades al forn i resistents a la intempèrie.
Gruix de la paret de la lamel·la: >= 0,5 mm
Tipus d'alumini (UNE 38337): Aleació A1-0,7 Mg Si
Lacat del perfil: >= 60 micres, <= 120 micres
Qualitat mitja total del segellat.
Duresa Brinell (UNE_EN_ISO 6506/1): >= 45

2.- CONDICIONS DE SUBMINISTRAMENT I EMMAGATZEMATGE

Subministrament: Protegida per tal que arribi a l'obra amb les condicions exigides.
El subministrador ha de posar a disposició de la DF en el cas que aquesta ho sol·liciti, la documentació següent, que acredita el marcatge CE, segons el sistema d'avaluació de conformitat aplicable, d'acord amb el que disposa l'apartat 7.2.1 del CTE:
- Productes per a ús a l'exterior:
- Sistema 4: Declaració de Prestacions

Han de portar el marcatge CE de conformitat amb el que disposa el Reial Decret 1328/1995 de 28 de juliol. El símbol normalitzat del marcatge CE s'ha d'acompanyar de la següent informació:
- Sobre el mateix producte:
- Nom i marca identificativa del fabricant
- Direcció registrada del fabricant
- Referència d'aquesta norma europea (UNE-EN 13659 )
- Sobre la documentació comercial que acompanya el producte (instruccions de manteniment i/o d'instal·lació o albarà) :
- Nom i marca identificativa del fabricant
- Dos últims dígits de l'any en el que el marcat es va fixar
- Direcció registrada del fabricant
- Referència d'aquesta norma europea (UNE-EN 13659 )

- Tipus de producte i informació dels requisits essencials
- Resistència al vent.
Emmagatzematge: Protegida contra les pluges, els focus d'humitat i de les zones on pugui rebre impactes. No ha d'estar en contacte amb el terra.
3.- UNITAT I CRITERI D'AMIDAMENT
Unitat d'amidament: la indicada a la descripció de l'element
Criteri d'amidament: quantitat necessària subministrada a l'obra
4.- NORMATIVA DE COMPLIMENT OBLIGATORI
UNE-EN 13659:2004 Persianas. Requisitos de prestaciones incluida la seguridad.

---

**BA - MATERIALS PER A TANCAMENTS I DIVISÒRIES PRACTICABLES**
**BAV - PERSIANES, GELOSIES DE LAMES I PROTECCIONS SOLARS**
**BAVC- - PERSIANA ENROTLLABLE D'ALUMINI**

0.- ELEMENTS QUE CONTEMPLA EL PLEC

BAVC-0Z7R.

1.- DEFINICIÓ I CONDICIONS DELS ELEMENTS
Conjunt de lamel·les col·locades horitzontalment i enllaçades entre elles.
S'han considerat els materials següents:
- Alumini lacat
S'han considerat els tipus següents:
- Amb aïllament interior
- Sense aïllament interior
S'han considerat els tipus de persiana enrotllable següents:
- De lamel·les no orientables
- De lamel·les orientables
CARACTERÍSTIQUES GENERALS:
La lamel·la inferior ha de ser més rígida que les altres.
Els cantells de les lamel·les han de tenir la forma necessària perquè no passi la llum quan la persiana estigui tancada.
La lamel·la superior ha de tenir algun element que permeti la seva fixació al corró.
El conjunt de la persiana ha de complir les condicions subjectives requerides per la DF.
Les parts susceptibles d'entrar en contacte amb els transeünts o amb els usuaris no han de presentar vores tallants o feridors que puguin causar danys.
Les vores tallants i projectants de qualsevol part mòbil de l'estructura de la persiana, a col·locar a una alçada menor de 2,50m per sobre del sòl o per sobre de qualsevol nivell d'accés permanent, han de ser arrodonides amb un radi mínim de 0,50mm.
-Resistència al vent:

| Classe | 0 | 1 | 2 | 3 | 4 | 5 | 6 |
|---|---|---|---|---|---|---|---|
| Pressió nominal p (N/m2) | <50 | 50 | 70 | 100 | 170 | 270 | 400 |
| Pressió d'assaig de seguretat 1,5 (N/m2) | <75 | 75 | 100 | 150 | 250 | 400 | 600 |

- Resistència a la càrrega de neu:
Per a cada dimensió el fabricant ha de precisar la pressió màxima de neu que la persiana pot soportar sola o amb associació mecànica amb la finestra tancada. D'acord amb assaig amb norma EN-12833.
- Resistència del mecanisme de tancament si n`hi ha:
La persiana en posició completament desplegada no ha de ser oberta per a permetre el pas d'un intrús des de l'exterior sense eines.
La persiana no ha de permetre que un intrús passi a trevés (0,40 m x 0,40 m d'obertura).
-Resistència mecànica (cicles de maniobra repetits)
Classes de durabilitat:

| Número de cicles | Classe 1 | Classe 2 | Classe 3 |
|---|---|---|---|
| Desplegament / replegament | 3000 | 7000 | 10000 |
| Orientació de les lames | 6000 | 14000 | 20000 |

- Maniobrabilitat en cas de gelada
- Les instruccions tècniques del fabricant han de dir si es pot o no maniobrar en condicions de gelades (amb formació de gel ) i en cas contrari , el producte ha de portar l'avís: la maniobra en condicions de gelada pot danyar la persiana.
- Resistència a l'impacte: Ha de complir les especificacions de la norma UNE-EN 13659
- Resistència tèrmica: Ha de complir les especificacions de la norma UNE-EN 13659
- Falsa maniobra
- Sota l'acció d'un ús anormal previsible (falsa maniobra), la persiana no pot patir deformacions o degradacions que perjudiquin el seu bon funcionament i que portin a defectes d'aspecte no admissibles. D'acord amb norma UNE-EN 13659.

Tolerències:

| Amplada L (m) | Tolerancies (mm) |
|---|---|
| L<=2 | +0 a -3 |
| 2<L<=4 | +0 a -4 |
| L>4 | +0 a -5 |

| Alçada H (m) | Tolerancies (mm) |
|---|---|
| H<=1,5 | +0 a -4 |
| 1,5<H<=2,5 | +0 a -6 |
| H>2,5 | +0 a -10 |

PERSIANES D'ALUMINI O ACER:
Han de tenir un aspecte uniforme, sense esquerdes ni defectes superficials.
Resistència a la boira salina en persianes exteriors ha d'ésser com a mínim classe 2
Resistència a la corrosió:

| | Classe 1 | Classe 2 | Classe 3 | Classe 4 |
|---|---|---|---|---|
| Components d'interior | 24 h | 48 h | - | - |
| Components d'exterior | - | 48 h | 96 h | 240 h |

Tolerències:
- Alçària de la lamel·la: <= 6 cm
- Gruix de la lamel·la: >= 1,1 cm
- - Secció de les lamel·les: ± 2,5%
- - Rectitud de les lamel·les:
- - Per a una llargària =< 1,5 m: ± 1 mm/m
- - Per a una llargària > 1,5 m i =< 4 m: ± 1,5 mm/m
- - Per a una llargària > 4 m: ± 2 mm/m
- - Torsió de les lamel·les: ± 1°/m
- Planor: ± 1 mm/m

PERSIANES D'ALUMINI LACAT:
Les lamel·les han de provenir de l'extrusió del totxo d'alumini. Han de ser d'aliatge 57-S (UNE 38337).
Les lamel·les han d'estar protegides superficialment amb pintures de poliéster amb pols, polimeritzades al forn i resistents a la intempèrie.
Gruix de la paret de la lamel·la: >= 0,5 mm
Tipus d'alumini (UNE 38337): Aleació A1-0,7 Mg Si
Lacat del perfil: >= 60 micres, <= 120 micres
Qualitat mitja total del segellat.
Duresa Brinell (UNE_EN_ISO 6506/1): >= 45
AMB AÏLLAMENT:
L'interior de les lamel·les ha d'estar ple amb material aïllant.
Conductivitat tèrmica de l'aïllament: <= 0,041 W/m K
LAMEL·LES ORIENTABLES:
L'unió de les lamel·les ha de permetre un moviment basculant coordinat de les lamel·les que restin dins del forat de la finestra,

quan la persiana està baixada amb les lamel·les una mica separades.
2.- CONDICIONS DE SUBMINISTRAMENT I EMMAGATZEMATGE
Subministrament: Protegida per tal que arribi a l'obra amb les condicions exigides.
El subministrador ha de posar a disposició de la DF en el cas que aquesta ho sol·liciti, la documentació següent, que acredita el marcatge CE, segons el sistema d'avaluació de conformitat aplicable, d'acord amb el que disposa l'apartat 7.2.1 del CTE:
- Productes per a ús a l'exterior:
- Sistema 4: Declaració de Prestacions
Han de portar el marcatge CE de conformitat amb el que disposa el Reial Decret 1328/1995 de 28 de juliol. El símbol normalitzat del marcatge CE s'ha d'acompanyar de la següent informació:
- Sobre el mateix producte:
- Nom i marca identificativa del fabricant
- Direcció registrada del fabricant
- Referència d'aquesta norma europea (UNE-EN 13659 )
- Sobre la documentació comercial que acompanya el producte (instruccions de manteniment i/o d'instal·lació o albarà) :
- Nom i marca identificativa del fabricant
- Dos últims dígits de l'any en el que el marcat es va fixar
- Direcció registrada del fabricant
- Referència d'aquesta norma europea (UNE-EN 13659 )
- Tipus de producte i informació dels requisits essencials
- Resistència al vent.
Emmagatzematge: Protegida contra les pluges, els focus d'humitat i de les zones on pugui rebre impactes. No ha d'estar en contacte amb el terra.
3.- UNITAT I CRITERI D'AMIDAMENT
m2 de superfície necessària subministrada a l'obra, amidada segons les especificacions del projecte i considerant les respectives dimensions d'acord amb els criteris següents:
- Amplària i alçària: Múltiples de 5 cm
- Per a unitats amb superfície inferior a 1,75 m2: S'ha d'amidar 1,75 m2 per unitat
Cal prendre el múltiple immediat superior en cas que la dimensió no ho sigui.
A la dimensió de l'alçària cal afegir-hi la part precisa per a arribar fins a l'eix de suspensió.
4.- NORMATIVA DE COMPLIMENT OBLIGATORI
UNE-EN 13659:2004 Persianas. Requisitos de prestaciones incluida la seguridad.

---

**BA - MATERIALS PER A TANCAMENTS I DIVISÒRIES PRACTICABLES**
**BAW - AUTOMATISMES PER A TANCAMENTS PRACTICABLES**
**BAW1- - AUTOMATISME OLEODINÀMIC PER A PORTA BASCULANT**

0.- ELEMENTS QUE CONTEMPLA EL PLEC

BAW1-0Z97.

1.- DEFINICIÓ I CONDICIONS DELS ELEMENTS
Automatisme d'obertura de portes i tancaments.
S'han considerat els tipus següents:
- Moto-reductor per a porta o persiana enrotllable
- Oleodinàmic per a porta basculant
OLEODINÀMIC PER A PORTA BASCULANT:
Aparell que conté un motor i una bomba hidràulica per a obertura i tancament de portes basculants, per col·locar en el centre de la fulla.
Els moviments s'han de transmetre per mitjà d'un braç telescòpic.
Tancament assegurat per un dispositiu hidràulic desbloquejable des de l'interior o l'exterior.
Característiques del motor:
- Par nominal màxim: 285 N x m
- Grau protecció: IP-55X
Característiques de la central hidràulica:
- Capacitat bomba: 0,8 l/m
- Pressió de treball: 20 bar
- Pressió màxima: 40 bar
- Temperatura: -20°C - +80°C
Temps d'obertura: 25 s
Gir de l'eix: <= 205°

Tensió d'alimentació: 230 V, corrent monofàsic
Freqüència: 50 Hz
Toleràncies:
- Tensió d'alimentació: ± 10%
2.- CONDICIONS DE SUBMINISTRAMENT I EMMAGATZEMATGE
Subministrament: En caixes.
Emmagatzematge: En el seu embalatge, protegit contra impactes.
3.- UNITAT I CRITERI D'AMIDAMENT
Unitat d'amidament: la indicada a la descripció de l'element
Criteri d'amidament: quantitat necessària subministrada a l'obra
Inclou tot el material auxiliar per fer les fixacions i les conexions amb el quadre de comandament.
4.- NORMATIVA DE COMPLIMENT OBLIGATORI
No hi ha normativa de compliment obligatori.

---

**BB - MATERIALS PER A PROTECCIONS I SENYALITZACIÓ**
**BB1 - BARANES I AMPITS**
**BB1A- - PASSAMÀ PER A BARANES**
0.- ELEMENTS QUE CONTEMPLA EL PLEC

BB1A-0XQ0.

1.- DEFINICIÓ I CONDICIONS DELS ELEMENTS
Perfil d'acabament del travesser superior de baranes.
S'han considerat els materials següents:
- De roure, melis o pi roig
- De llautó
- D'alumini
CARACTERÍSTIQUES GENERALS:
La cara superior ha de tenir la forma adequada a l'ús, i la inferior ha d'estar preparada per a rebre el perfil del travesser.
Toleràncies:
- LLargària del perfil: ± 1 mm
- Secció del perfil: ± 2,5%
- Rectitud d'arestes: ± 2 mm/m
- Torsió del perfil: ± 1°/m
- Planor: ± 1 mm/m
- Angles: ± 1°
PASSAMANS DE FUSTA:
Perfil massís de fusta per a un acabament del travesser superior.
La fusta no ha de tenir d'altres defectes que els esmentats com a admissibles.
El perfil no ha de tenir nusos morts.
La fusta ha d'estar preparada amb dues mans de tractament protector contra fongs i insectes.
La unió dels perfils ha de ser emmetxada i encolada.
El conjunt de barana ha de complir les condicions subjectives requerides per la DF.
Característiques de la fusta:

| | Roure | Melis | Pi roig |
|---|---|---|---|
| Resist. compressió (UNE 56-535) | 45 N/mm2 | 60,4 N/mm2 | 40 N/mm2 |
| Resist. flexió (UNE 56-537) | 60 N/mm2 | 115 N/mm2 | 80 N/mm2 |
| Resist. a l'esforç tallant | 7,5 N/mm2 | 4,5 N/mm2 | 3 N/mm2 |
| Densitat seca (UNE 56-531) | 0,63-0,8 kg/dm3 | >=0,85 kg/dm3 | 0,54-0,70 kg/dm3 |
| Densitat verda | >=1,08 kg/dm3 | >=1,03 kg/dm3 | >= 0,75 kg/dm3 |

+- - - - - - - - - - - - - - - - - - - - - - - - - - - - - - - - - - - - - - - - - - - - - - - - - - - - - - - - - - - - - - - - - - - - - - - - - - - - - - +
Diàmetre dels nusos vius de la fusta:  <= 5 mm
Superfície dels fongs blancs:  <= 20% de la peça
Llargària de les esquerdes superficials produïdes per l'assecatge (UNE_EN 1310):  <= 5% de la peça
Humitat dels perfils (UNE 56529):  <= 12%
Diferència de la humitat entre les fustes emmetxades (UNE 56-529):  <= 6%
PASSAMANS D'ALUMINI:
Perfil buit d'aliatge d'alumini per a acabament del travesser superior.
El perfil ha de provenir de l'extrusió del totxo d'alumini.
Ha d'estar protegit superficialment amb una capa d'òxid d'alumini, i segellat posteriorment.
Ha de tenir un aspecte uniforme, brillant i sense esquerdes ni defectes superficials.
La secció i el gruix de les parets dels perfils s'han d'ajustar a allò que s'ha previst a la DT.
La unió dels perfils s'ha de fer per soldadura, reblons d'aliatge d'alumini, cargols autoroscants o cargols amb rosca mètrica.
Tipus d'alumini (UNE 38-337):  Aliatge Al 0,7 Mg Si
Anodització del perfil (UNE 38-010):  >= 15 micres
Qualitat del segellat. Mètode de la gota colorant (UNE 38-017). Mitjana total (M):  0 <= M <= 2
Càrrega de ruptura (per a un gruix <= 25 mm UNE 38-337):  >= 130 N/mm2
Duresa Brinell (per a un gruix <= 25 mm UNE_EN_ISO 6506/1):  >= 45
PASSAMANS DE LLAUTÓ:
Perfil buit de llautó per a acabament del travesser superior.
El perfil s'ha d'obtenir del procés de laminatge en fred de l'aliatge.
Ha de tenir un aspecte uniforme, brillant i sense esquerdes ni defectes superficials.
La secció i el gruix de les parets dels perfils s'han d'ajustar a allò que s'ha previst a la DT.
La unió entre perfils s'ha de fer amb cargols d'acer inoxidable o de llautó, autoroscants o amb rosca mètrica.
Tipus de llautó (UNE 37-103):  Aleació Cu-Zn
Amplària del passamà:  >= 45 mm
2.- CONDICIONS DE SUBMINISTRAMENT I EMMAGATZEMATGE
Subministrament: Protegit per tal que arribi a l'obra amb les condicions exigides.
Emmagatzematge: Protegit de les pluges, els focus d'humitat i les zones on pugui rebre impactes. No ha d'estar en contacte amb el terra.
3.- UNITAT I CRITERI D'AMIDAMENT
Unitat d'amidament: la indicada a la descripció de l'element
Criteri d'amidament: quantitat necessària subministrada a l'obra
4.- NORMATIVA DE COMPLIMENT OBLIGATORI
No hi ha normativa de compliment obligatori.

---

**BB -  MATERIALS PER A PROTECCIONS I SENYALITZACIÓ**
**BBB - SENYALITZACIÓ VERTICAL EXTERIOR**
**BBB9- -  SENYAL DE SEGURETAT LABORAL**

0.- ELEMENTS QUE CONTEMPLA EL PLEC

BBB9-0R6S.

1.- DEFINICIÓ I CONDICIONS DELS ELEMENTS
Senyalització que referida a un objecte, activitat o situació determinades, proporcioni una indicació o una obligació relativa a la seguretat o la salut en el treball mitjançant un senyal en forma de plafó, un color, un senyal lluminós o acústic, una comunicació verbal o un senyal gesticular, segons procedeixi.
CONDICIONS GENERALS:
La senyalització de seguretat es caracteritza per cridar ràpidament l'atenció sobre la circumstància a ressaltar, facilitant la seva immediata identificació per part del destinatari. La seva finalitat és la d'indicar les relacions causa-efecte entre el medi ambient de treball i la persona.
La senyalització de seguretat pot tenir característiques diferents, així doncs, podem classificar-la de la següent forma:
- Senyal de prohibició: Un senyal que prohibeix un comportament susceptible de provocar un perill.
- Senyal d'advertència: Un senyal que adverteix d'un risc o perill.
- Senyal d'obligació: Un senyal que obliga a un comportament determinat.
- Senyal de salvament o de socors: Un senyal que proporciona indicacions relatives a les sortides de socors, als primers auxilis o als dispositius de salvament.
- Senyal indicativa: Un senyal que proporciona altres informacions distintes a les anteriors.
- Senyal en forma de plafó: Un senyal que, per la combinació d'una forma geomètrica, de colors i d'un símbol o pictograma,

proporciona una determinada informació, la visibilitat de la qual està assegurada per una il·luminació de suficient intensitat.
- Senyal addicional: Un senyal utilitzada junt a un altre senyal en forma de plafó i que facilita informacions complementàries.
- Color de seguretat: Un color al qual s'atribueix una significació determinada en relació amb la seguretat i salut en el treball.
- Símbol o pictograma: Una imatge que descriu una situació o obliga a un comportament determinat, utilitzada sobre un senyal en forma de plafó o sobre una superfície lluminosa.
- Senyal complementària de "risc permanent": Bandes obliqües (60º) grogues i negres (al 50%) en contorns i perímetres de buits, pilars, cantonades, molls de descàrrega i parts sortints d'equips mòbils.
ELECCIÓ:
Les condicions bàsiques d'eficàcia en l'elecció del tipus de senyalització de seguretat a utilitzar s'han de centrar en:
- Atraure l'atenció del destinatari.
- Donar a conèixer el missatge amb suficient antelació.
- Facilitar la suficient informació de forma que en cada cas concret se sàpiga com actuar.
- Que existeixi la possibilitat real de posar en pràctica allò que s'ha indicat.
- La senyalització ha de ser percebuda, compresa i interpretada en un temps inferior al necessari perquè el destinatari entri en contacte amb el perill.
- Les disposicions mínimes relatives a les diverses senyalitzacions de seguretat estan especificades a l'Annex VII del RD 485/1997, de 14 d'abril, amb els següents epígrafs de referència:
- Riscos, prohibicions i obligacions.
- Riscos de caigudes, xocs i cops.
- Vies de circulació.
- Canonades, recipients i àrees d'emmagatzematge de substàncies i preparats perillosos.
- Equips de protecció contra incendis.
- Mitjans i equips de salvament i socors.
- Situacions d'emergència.
- Maniobres perilloses.
2.- CONDICIONS DE SUBMINISTRAMENT I EMMAGATZEMATGE
SUBMINISTRAMENT I EMMAGATZEMATGE:
Es seguiran les recomanacions d'emmagatzematge i atenció, fixats pel fabricant i la DGT.
Es reemplaçaran els elements, es netejaran, es farà un manteniment i es col·locaran en el lloc assignat, seguint les instruccions del fabricant i la DGT.
S'emmagatzemaran en compartiments amplis i secs, amb temperatures compreses entre 15 i 25 ºC.
Els estocs i les entregues estaran documentades i custodiades, amb justificant de recepció i rebut, per un responsable delegat per l'empresa.
La vida útil dels senyals i abalisaments és limitada, degut tant al seu desgast prematur per l'ús, com a actuacions de vandalisme o atemptat patrimonial, amb independència que hagin estat o no utilitzades.
3.- UNITAT I CRITERI D'AMIDAMENT
Unitat mesurada segons especificacions de la DT.
4.- NORMATIVA DE COMPLIMENT OBLIGATORI
Ley 31/1995, de 8 de noviembre, de prevención de riesgos laborales.
Real Decreto 485/1997, de 14 de abril, sobre disposiciones mínimas en materia de señalización de seguridad y salud en el trabajo.
Real Decreto 363/1995, de 10 de marzo, por la que se aprueba el reglamento sobre notificación de sustancias nuevas y clasificación, envasado y etiquetado de sustancias peligrosas.
Orden de 31 de agosto de 1987 sobre señalización, balizamiento, defensa, limpieza y terminación de obras fijas en vías fuera de poblado.(Instrucción 8.3-IC).
UNE 23033-1:1981 Seguridad contra incendios. Señalización.
Real Decreto 842/2002 de 2 de agosto, por el que se aprueba el Reglamento Electrotécnico de Baja Tensión. REBT 2002.
UNE 77204:1998 Calidad del aire. Aspectos generales. Vocabulario.
UNE 1063:1959 Caracterización de las tuberias en los dibujos e instalaciones industriales.
DIN 2403:1984 Identification of pipelines according to the fluid conveyed.
UNE-EN 60073:1997 Principios básicos y de seguridad para interfaces hombre-máquina, el marcado y la identificación. Principios de codificación para dispositivos indicadores y actuadores.
UNE-EN 60204-1:1999 Seguridad de las máquinas. Equipo eléctrico de las máquinas. Parte 1: Requisitos generales.

---

**BC - MATERIALS PER A ENVIDRAMENTS**
**BC1 - VIDRES PLANS**
**BC14- - VIDRE AÏLLANT DE DOS VIDRES LAMINARS DE SEGURETAT**

0.- ELEMENTS QUE CONTEMPLA EL PLEC

BC14-1MNM.

1.- DEFINICIÓ I CONDICIONS DELS ELEMENTS
Vidre aïllant format per dues fulles que formen cambra estanca d'aire deshidratat, separades mitjançant un intercalador metàl·lic amb producte dessecant a l'interior, amb segellat perimetral de butil i cautxú de polisulfur.
S'han considerat els tipus següents:
- Vidres aïllants formats per dues fulles de vidre laminar
- Vidres aïllants formats per dues fulles de vidre laminar de seguretat
CARACTERÍSTIQUES GENERALS:
Les llunes que formen el vidre no han de tenir defectes superficials (de planimetria a les llunes no trempades, de paral·lelisme en les seves cares, d'ondulacions, d'incrustacions, ratlles, esquerdes, etc.).
Els panells de vidre individuals constituents del vidre aïllant han de complir les seves respectives normes:
- UNE-EN ISO 12543 parts 1 a 6
Màxima variació del gruix (respecte al gruix nominal declarat pel fabricant) per a les unitats de vidre aïllant al llarg de la perifèria de la unitat (vidres flotats): Ha de complir l'UNE-EN 1279 i UNE-EN ISO 12543-5.
No ha de tenir defectes en la massa detectables a simple vista (d'homogeneïtat, de vitrificació, de recuita, inclusions gasoses, etc.).
Les qualitats òptica i visual de la unitat de vidre aïllant han de complir els requisits de la norma UNE-EN 1279.
Donades les dimensions nominals per amplària i llargària, el plafó de vidre acabat no serà més llarg que el rectangle prescrit resultant de les dimensions nominals incrementades per la tolerància dimensional, o menors que un rectangle prescrit reduït per la tolerància dimensional. Els costats dels rectangles prescrits són paral·leles l'un amb l'altre i tenen un centre comú. Els límits d'escaire seran també els rectangles prescrits.
Prestacions del segellat:
- Penetració de vapor d'humitat: Ha de complir les especificacions de la norma UNE-EN 1279-2
- Adherència vidre-segellant: Ha de complir les especificacions de la norma UNE-EN 1279-4
- Adherència capa-segellant (vidres de capa): Ha de complir les especificacions de la norma UNE-EN 1279-4 annex D
2.- CONDICIONS DE SUBMINISTRAMENT I EMMAGATZEMATGE
Subministrament: Protegit de manera que no s'alterin les seves característiques.
Emmagatzematge: Protegit contra les accions mecàniques (cops, ratllades, sol directe, etc.) i contra les accions químiques (impressions i alteracions d'adherència entre els components del vidre de seguretat, produïdes per la humitat).
S'ha de guardar en estibes de 25 cm de gruix com a màxim i amb un pendent del 6% respecte de la vertical.
Ha de quedar separat de les altres estibes mitjançant intercaladors i recolzat sobre travessers de fusta o d'un material protector.
3.- UNITAT I CRITERI D'AMIDAMENT
m2 de superfície necessària subministrada a l'obra, amidada segons les especificacions de la DT.
S'han de considerar les respectives dimensions d'acord amb els criteris següents:
- Llargària i amplària: Múltiples de 3 cm
- Per a unitats amb superfície < 0,25 m2: 0,25 m2/unitat
Cal prendre el múltiple immediat superior en el cas que la dimensió no ho sigui.
4.- NORMATIVA DE COMPLIMENT OBLIGATORI
UNE-EN 1279-1:2006 Vidrio para la edificación. Unidades de vidrio aislante. Parte 1: Generalidades, tolerancias dimensionales y reglas para la descripción del sistema.
UNE-EN 1279-2:2003 Vidrio para la edificación. Unidades de vidrio aislante. Parte 2: Método de ensayo a largo plazo y requisitos en materia de penetración de humedad.
UNE-EN 1279-4:2002 Vidrio para la edificación. Unidades de vidrio aislante. Parte 4: Métodos de ensayo para las propiedades físicas de los sellados perimetrales.
UNE-EN 1279-5:2006 Vidrio para la edificación. Unidades de vidrio aislante. Parte 5: Evaluación de la conformidad.
UNE-EN 1279-6:2002 Vidrio para la edificación. Unidades de vidrio aislante. Parte 6: Control de producción en fábrica y ensayos periódicos.
5.- CONDICIONS DE CONTROL DE RECEPCIÓ
CONDICIONS DE MARCATGE I CONTROL DE LA DOCUMENTACIÓ:
El subministrador ha de posar a disposició de la DF en el cas que aquesta ho sol·liciti, la documentació següent, que acredita el marcatge CE, segons el sistema d'avaluació de conformitat aplicable, d'acord amb el que disposa l'apartat 7.2.1 del CTE:
- Productes per a usos sotmesos a regulació de reacció al foc de Nivell o Classe: A1*, F. * Productes o materials que no necessiten sotmetre's a assaig de reacció al foc (per exemple productes o materials de la classe A1 conformement a la Decisió 96/603/CE, i les seves modificacions),
- Productes per a usos sotmesos a regulació de prestació al foc exterior de Nivell o Classe: productes considerats conformes sense necessitat d'assaig,
- Productes per a qualsevol ús excepte en usos de resistència al foc, reacció al foc, prestació al foc exterior, antibala o antiexplosió, riscos de seguretat en ús i usos relacionats amb la conservació d'energia i/o aïllament:
- Sistema 4: Declaració de Prestacions
- Productes per a usos relacionats amb la conservació d'energia i/o atenuació acústica,

- Productes per a usos sotmesos a regulació de prestació al foc exterior de Nivell o Classe: productes que requereixen assaig,
- Productes per a usos lligats a riscos de "seguretat en ús" i sotmesos a aquestes regulacions,
- Productes per a usos sotmesos a regulació de reacció al foc de Nivell o Classe: A1, A2, B, C, D, E:
- Sistema 3: Declaració de Prestacions
- Productes per a ús en un conjunt envidrat que pretengui específicament proporcionar resistència al foc,
- Productes per a envidraments antibala o antiexplosió:
- Sistema 1: Declaració de Prestacions

Els vidres han de portar el marcatge CE de conformitat amb el que disposa el Reial Decret 1328/1995, de 28 de juliol. El símbol normalitzat CE s'ha d'acompanyar de la següent informació:
- Número d'identificació de l'organisme de certificació (només per als productes amb sistema de certificació 1)
- Nom, marca comercial i adreça registrada del fabricant
- Els 2 últims dígits de lany en que es fixa el marcat
- Número de certificat de conformitat CE o del certificat de control en fàbrica, si procedeix
- Referència a la norma europea EN 1279-5
- Descripció del producte: nom genèric, material, i ús previst
- Informació sobre les característiques essencials pertinents mostrada com:
- Valors presentats com designació normalitzada
- Valors declarats i quan procedeixi, nivell o classe per a cada característica essencial:
- Resistència al foc
- Reacció al foc
- Comportament davant del foc exterior
- Resistència a la bala
- Resistència a l'explosió
- Resistència a l'efracció (propietats de trencament i resistència a l'atac)
- Resistència a l'impacte del cos pendular (propietats de trencament segura i resistència a l'atac)
- Resistència mecànica (canvis bruscs de temperatura)
- Resistència mecànica (resistència al vent, neu, càrrega permanent i/o càrregues imposades)
- Aïllament al soroll aeri directe
- Propietats tèrmiques
- Propietats de radiació (transmitància lluminosa i reflectància)
- Propietats de radiació (característiques de l'energia solar)
- Característiques a les que s'aplica l'opció "Prestació No Determinada" (NPD)

En el cas que el material declari contingut reciclat, el fabricant ha de mostrar, si se li demana, la documentació que acrediti aquest contingut.

OPERACIONS DE CONTROL:

Les tasques de control a realitzar són les següents:

Inspecció visual del material a la seva recepció.

- Abans de començar l'obra, si varia el subministrament, i per cada tipus diferent que arribi a l'obra, es demanaran al contractista els certificats del fabricant que garanteixin el compliment del plec de condicions tècniques, incloent els resultats dels assaigs següents, realitzats per un laboratori acreditat:
- Pes
- Duresa al ratllat (Mohs)
- Factor de transmissió lluminosa
- Coeficient de transmisió tèrmica
- Característiques geomètriques: gruix de les llunes i cambra d'aire, planor, etc.
- En el cas de llunes trempades:
- Resistència a l'impacte de la lluna trempada (CTE SU)
- Fragments resultants del trencament per impacte de la lluna trempada (CTE SU)

En cas de no presentar aquests resultats, o que la DF tingui dubtes de la seva representativitat, es realitzaran aquests assaigs sobre el material rebut, a càrrec del contractista.

En cas de que el material disposi de la Marca AENOR, marcatge CE o altre legalment reconeguda a un país de l'UE, es pot prescindir de la presentació dels assaigs de control de recepció.

CRITERIS DE PRESA DE MOSTRES:

Els controls s'han de realitzar segons les instruccions de la DF i els criteris indicats a les normes de procediment corresponents.

INTERPRETACIÓ DE RESULTATS I ACTUACIONS EN CAS D'INCOMPLIMENT:

Si en els terminis establerts al començar l'obra no es fa l'entrega dels certificats de qualitat del fabricant, s'ha de realitzar una sèrie completa d'assaigs a càrrec del Contractista.

Els resultats dels assaigs sobre totes les peces de les mostres han de complir les condicions especificades. En cas d'incompliment, s'ha de repetir l'assaig, a càrrec del contractista, sobre el doble número de mostres del mateix lot, acceptant-se aquest, quan els resultats obtinguts sobre totes les peces resultin satisfactoris.

**BD - MATERIALS PER A EVACUACIÓ, CANALITZACIÓ I VENTILACIÓ ESTÀTICA**
**BD1 - TUBS I ACCESSORIS PER A EVACUACIÓ VERTICAL D'AIGÜES RESIDUALS**
**BD11- - BRIDA PER A TUB**

0.- ELEMENTS QUE CONTEMPLA EL PLEC

BD11-0MDJ.

1.- DEFINICIÓ I CONDICIONS DELS ELEMENTS
Brides per a la subjecció o suspensió dels tubs d'evacuació d'aigües pluvials o residuals en els seus paraments de suport, en forma d'abraçadora encastable de xapa d'acer, galvanitzada.
CARACTERÍSTIQUES GENERALS:
L'abraçadora ha de constar de dues parts que s'uneixin pel pla diametral, per mitjà d'una brida i un cargol o dos cargols galvanitzats.
Una de les parts de la brida ha de portar una pota d'ancoratge per a encastar a l'obra.
El recobriment de zinc ha de ser llis, sense discontinuïtats, exfoliacions o d'altres defectes.
L'abraçadora no ha de tenir rugositats ni rebaves.
Diàmetre de l'abraçadora (D): 5 <= D <= 50 cm
Amplària: >= 1,5 cm
Gruix: >= 0,05 cm
Recobriment de protecció (galvanització): >= 275 g/m2
Puresa del zinc de recobriment: >= 98,5%
Les condicions de galvanització s'han de verificar d'acord amb l'UNE 7-183 i UNE 37-501.
2.- CONDICIONS DE SUBMINISTRAMENT I EMMAGATZEMATGE
Subministrament: Empaquetades en caixes. A cada brida o albarà de lliurament hi ha d'haver les dades següents:
- Nom del fabricant o marca comercial
- Diàmetre del tub que abraça
Emmagatzematge: En llocs secs i ventilats, protegides d'impactes.
3.- UNITAT I CRITERI D'AMIDAMENT
Unitat d'amidament: la indicada a la descripció de l'element
Criteri d'amidament: quantitat necessària subministrada a l'obra
4.- NORMATIVA DE COMPLIMENT OBLIGATORI
No hi ha normativa de compliment obligatori.

---

**BD - MATERIALS PER A EVACUACIÓ, CANALITZACIÓ I VENTILACIÓ ESTÀTICA**
**BD1 - TUBS I ACCESSORIS PER A EVACUACIÓ VERTICAL D'AIGÜES RESIDUALS**
**BD15- - TUB DE PLANXA PER A BAIXANTS**

0.- ELEMENTS QUE CONTEMPLA EL PLEC

BD15-0ME5.

1.- DEFINICIÓ I CONDICIONS DELS ELEMENTS
Tubs metàl·lics per a baixants d'aigües pluvials i residuals utilitzats en edificació.
S'han considerats els tubs següents:
- Tubs de fosa segons UNE-EN 877
- Tubs de planxa galvanitzada
TUBS DE FOSA:
Tub cilíndric de fosa grisa amb els extrems preparats per a unió de campana amb anella elastomèrica d'estanquitat.
El tub ha de ser recte.
Els extrems han d'acabar amb un tall perpendicular a l'eix i sense rebaves.
La superfície no ha de tenir defectes que puguin perjudicar el bon funcionament del tub o la seva durada en servei.
En una secció de ruptura, el gra ha de ser gris, fi, regular i compacte.
El tub ha d'anar revestit interior i exteriorment. El revestiment ha d'estar ben adherit, no ha de tenir escrostonaments, ha de ser resistent a la temperatura en les condicions normals d'ús, d'emmagatzematge i de transport i ha de permetre l'aplicació de revestiments exteriors addicionals d'acabat.
Cada tub ha de portar marcat de forma indeleble i fàcilment llegible les dades següents:
- El nombre o marca d'identificació del fabricant
- Identificació del lloc de fabricació

- Període de fabricació
- Referència a la norma UNE-EN 877
- El diàmetre nominal (DN)
- Identificació d'una tercera part acreditada, quan intervingui
- El marcatge anterior ha d'estar aplicat cada metre lineal.

Característiques dimensionals:

| Diàmetre nominal (mm) | Diàmetre exterior (mm) | Tolerància (mm) | Gruix paret (mm) |
|---|---|---|---|
| 50 | 58 | + 2, - 1 | 3,5 |
| 75 | 83 | | |
| 100 | 110 | | |
| 125 | 135 | ± 2 | 4,0 |
| 150 | 160 | | 4,0 |
| 200 | 210 | ± 2,5 | 5 |

Tolerències:
- Gruix paret:
- DN<= 150 mm: - 0,5 mm, + sense límit
- 200 mm <= DN <= 300 mm: - 1,0 mm, + sense límit
- Diàmetre interior:
- DN >= 70 mm: >= 0,975 DN
- DN <= 70 mm: >= 0,950 DN
- Rectitud (desviació màxima):
- DN >= 70 mm: 0,15% de la llargària
- DN <= 70 mm: 0,20% de la llargària
- Perpendicularitat extrems:
- 40 mm <= DN <= 200 mm: 3º
- DN >= 250 mm: 2º
- Llargària: ± 20 mm
- Massa: - 15%, + sense límit

Les característiques anteriors s'han de determinar segons la norma UNE-EN 877.

TUBS DE PLANXA GALVANITZADA:

Tub format per una planxa d'acer sense aliatge, amb contingut baix de carboni.

Les superfícies interior i exterior han d'estar protegides per una galvanització contínua per immersió, Sendzimir.

El tub ha d'estar format per un encaix de doblec longitudinal. Els extrems han d'acabar en un tall perpendicular a l'eix. L'interior ha de ser regular i llis.

El recobriment ha d'estar ben adherit. Ha de ser llis, d'aspecte uniforme, sense discontinuïtats, esquerdaments, taques, inclusions de flux, cendres, etc.

Massa de recobriment (UNE 37-501): >= 275 g/m2

Material base (UNE 36-130): 41

Puresa del zinc de recobriment: >= 98,5%

Uniformitat del recobriment, nombre d'immersions (UNE 7-138): >= 4

Adherència, (assaig d'aixafament segons UNE_EN 10233): Sense exfoliació

Tolerències:

Dimensionals: Les especificades a la norma UNE 36-130

2.- CONDICIONS DE SUBMINISTRAMENT I EMMAGATZEMATGE

Subministrament: A cada tub o albarà de lliurament han de constar-hi les dades següents:
- Nom del fabricant o marca comercial
- Diàmetre, llargària i d'altres característiques del producte subministrat
- Emmagatzematge: Assentats horitzontalment sobre superfícies planes, en llocs secs i ventilats. Cal evitar el contacte amb el terra i entre ells amb fusta.

3.- UNITAT I CRITERI D'AMIDAMENT

Unitat d'amidament: la indicada a la descripció de l'element

Criteri d'amidament: quantitat necessària subministrada a l'obra

4.- NORMATIVA DE COMPLIMENT OBLIGATORI

TUBS DE FOSA:

UNE-EN 877:2000 Tubos y accesorios de fundición, sus uniones y piezas especiales destinados a la evacuación de aguas de

los edificios. Requisitos, métodos de ensayo y aseguramiento de la calidad.
TUBS DE PLANXA GALVANITZADA:
* UNE 36130:1991 Bandas (chapas y bobinas), de acero bajo en carbono, galvanizadas en continuo por inmersión en caliente para conformación en frio. Condiciones técnicas de suministro.
5.- CONDICIONS DE CONTROL DE RECEPCIÓ
OPERACIONS DE CONTROL:
Les tasques de control a realitzar són les següents:
- Sol·licitar del fabricant els certificats de les característiques tècniques dels materials escollits (si s'escau)
- Control de la documentació tècnica subministrada.
- Control d'identificació dels materials, verificant que les seves característiques i dimensionament s'adequa al projecte
- Control de recepció dels materials i lloc d'emplaçament.
CRITERIS DE PRESA DE MOSTRES:
Els controls s'han de realitzar segons les instruccions de la DF i els criteris indicats a les normes de procediment corresponents.
INTERPRETACIÓ DE RESULTATS I ACTUACIONS EN CAS D'INCOMPLIMENT:
Segons criteri de la DF, podrà ser acceptat o rebutjat tot o part del material de la partida.

---

**BD - MATERIALS PER A EVACUACIÓ, CANALITZACIÓ I VENTILACIÓ ESTÀTICA**
**BD5 - MATERIALS PER A DRENATGES**
**BD55- - BONERA**

0.- ELEMENTS QUE CONTEMPLA EL PLEC

BD55-10M5Z.
1.- DEFINICIÓ I CONDICIONS DELS ELEMENTS
Materials per a la formació d'elements que tenen com a finalitat la conducció i evacuació de l'aigua de coberta.
S'han considerat els elements següents:
- Bonera de 110 a 200 mm de diàmetre, de PVC rígid, extruït, sense plastificants, amb accessoris i peces de muntatge
- Bonera de fosa amb tapa plana de 20 x 20 cm
- Bonera de goma termoplàstica i additius especials i tots els accessoris de muntatge. La bonera de paret té una boca d'entrada formant angle
PECES D'ACER GALVANITZAT:
El recobriment de zinc ha de ser homogeni i continu en tota la superfície.
No s'han d'apreciar esquerdes, exfoliacions ni despreniments del recobriment.
Protecció de galvanització (Sendzimir): >= 360 g/m2
Puresa del zinc: >= 98,5%
BONERA I GANXO I SUPORT DE PVC RÍGID:
Ha de tenir un color uniforme en tota la seva superfície.
No ha de tenir rebaves, fissures, grans ni d'altres defectes superficials.
Densitat (UNE 53-020): 1,35 - 1,46 g/cm3
Resistència a la tracció (UNE 53-114): >= 50 N/mm2
Allargament fins al trencament (UNE 53-114): >= 80%
Temperatura de reblaniment Vicat (UNE 53-118): >= 79°C
Comportament amb la calor. Variació longitudinal (UNE 53-114): <= 5%
Resistència a la flama (UNE-EN 60707): Autoextingible
Resistència a l'impacte a 20°C (UNE 53-114): <= 10%
Resistència al xoc tèrmic (UNE 53-114): 1500 cicles
Estanquitat a l'aire i a l'aigua (UNE 53-114): Ha de complir
Resistència als productes químics (DIN 16929): Ha de complir
BONERA DE PVC RÍGID AMB TAPA:
La tapa ha d'anar fixada al cos de la bonera amb cargols protegits contra l'oxidació.
La llargària dels cargols ha de ser l'adequada per a poder-hi intercalar l'aïllament.
Resistència de la tapa a la càrrega de trencament: >= 0,25 N/mm2
Tolerències:
- Diàmetre de la tapa:
- Diàmetre 110 125 mm: ± 1 mm
- Diàmetre 160 200 mm: ± 2 mm
ELEMENTS DE GOMA TERMOPLÀSTICA:
La bonera ha de dur una plataforma de base al voltant de la boca d'entrada, amb relleus per a evitar el retorn de l'aigua.
No ha de tenir rebaves, fissures, grans ni d'altres defectes superficials.
La tapa ha de dur els elements necessàris per a la seva fixació a la bonera.

Llargària:
- Bonera: 33 cm
- Bonera de paret: 34,5 cm

BONERA DE FOSA:
Ha de tenir una plataforma de base al voltant de la boca d'entrada, amb relleus per a evitar el retorn de l'aigua.
Ha d'estar feta amb fosa grisa ordinària, amb grafit en vetes fines repartides uniformement.
No ha de tenir zones de fosa blanca, ni gotes fredes, ni inclusions de sorra, ni bombolles o esquerdes, ni d'altres defectes.
L'acabat ha de ser pintat i assecat al forn.
El recobriment ha de ser homogeni i continu a tota la superfície.
No s'han d'apreciar esquerdes, exfoliacions ni despreniments del recobriment.
La tapa ha d'estar perforada per a poder desguasar.
Resistència a tracció de la fosa, proveta cilíndrica (UNE 36-111): >= 180 N/mm2
Duresa Brinell (UNE_EN_ISO 6506/1): >= 155 HB
Contingut de ferrita, a 100 augments: <= 10%
Contingut de fòsfor: <= 0,15%
Contingut de sofre: <= 0,14%

2.- CONDICIONS DE SUBMINISTRAMENT I EMMAGATZEMATGE
BONERA O MANIGUET:
Subministrament: Les peces han d'anar empaquetades. Han de portar gravada la marca del fabricant.
Emmagatzematge: en el seu envàs, en llocs protegits contra els impactes.

3.- UNITAT I CRITERI D'AMIDAMENT
Unitat d'amidament: la indicada a la descripció de l'element
Criteri d'amidament: quantitat necessària subministrada a l'obra

4.- NORMATIVA DE COMPLIMENT OBLIGATORI
PECES D'ACER GALVANITZAT:
UNE 7183:1964 Método de ensayo para determinar la uniformidad de los recubrimientos galvanizados, aplicados a materiales manufacturados de hierro y acero.
UNE 37501:1988 Galvanización en caliente. Características y métodos de ensayo.
PECES DE FOSA:
* UNE 36111:1973 Fundición gris. Tipos, características y condiciones de suministro de piezas moldeadas.
* ISO/R 185-61 Classification of grey cast iron.
PECES DE PLANXA DE ZINC, COURE, ALUMINI, DE PVC RÍGID O GOMA TERMOPLÀSTICA:
No hi ha normativa de compliment obligatori.

---

**BD - MATERIALS PER A EVACUACIÓ, CANALITZACIÓ I VENTILACIÓ ESTÀTICA**
**BD5 - MATERIALS PER A DRENATGES**
**BD55- - BONERA**
**BD55-1 -**

0.- ELEMENTS QUE CONTEMPLA EL PLEC

BD55-10M5Z.

1.- DEFINICIÓ I CONDICIONS DELS ELEMENTS
Materials per a la formació d'elements que tenen com a finalitat la conducció i evacuació de l'aigua de coberta.
S'han considerat els elements següents:
- Bonera de 110 a 200 mm de diàmetre, de PVC rígid, extruït, sense plastificants, amb accessoris i peces de muntatge
- Bonera de fosa amb tapa plana de 20 x 20 cm
- Bonera de goma termoplàstica i additius especials i tots els accessoris de muntatge. La bonera de paret té una boca d'entrada formant angle

PECES D'ACER GALVANITZAT:
El recobriment de zinc ha de ser homogeni i continu en tota la superfície.
No s'han d'apreciar esquerdes, exfoliacions ni despreniments del recobriment.
Protecció de galvanització (Sendzimir): >= 360 g/m2
Puresa del zinc: >= 98,5%
BONERA I GANXO I SUPORT DE PVC RÍGID:
Ha de tenir un color uniforme en tota la seva superfície.
No ha de tenir rebaves, fissures, grans ni d'altres defectes superficials.
Densitat (UNE 53-020): 1,35 - 1,46 g/cm3
Resistència a la tracció (UNE 53-114): >= 50 N/mm2

Allargament fins al trencament (UNE 53-114): >= 80%
Temperatura de reblaniment Vicat (UNE 53-118): >= 79°C
Comportament amb la calor. Variació longitudinal (UNE 53-114): <= 5%
Resistència a la flama (UNE-EN 60707): Autoextingible
Resistència a l'impacte a 20°C (UNE 53-114): <= 10%
Resistència al xoc tèrmic (UNE 53-114): 1500 cicles
Estanquitat a l'aire i a l'aigua (UNE 53-114): Ha de complir
Resistència als productes químics (DIN 16929): Ha de complir
BONERA DE PVC RÍGID AMB TAPA:
La tapa ha d'anar fixada al cos de la bonera amb cargols protegits contra l'oxidació.
La llargària dels cargols ha de ser l'adequada per a poder-hi intercalar l'aïllament.
Resistència de la tapa a la càrrega de trencament: >= 0,25 N/mm2
Tolerències:
- Diàmetre de la tapa:
- Diàmetre 110 125 mm: ± 1 mm
- Diàmetre 160 200 mm: ± 2 mm
ELEMENTS DE GOMA TERMOPLÀSTICA:
La bonera ha de dur una plataforma de base al voltant de la boca d'entrada, amb relleus per a evitar el retorn de l'aigua.
No ha de tenir rebaves, fissures, grans ni d'altres defectes superficials.
La tapa ha de dur els elements necessàris per a la seva fixació a la bonera.
Llargària:
- Bonera: 33 cm
- Bonera de paret: 34,5 cm
BONERA DE FOSA:
Ha de tenir una plataforma de base al voltant de la boca d'entrada, amb relleus per a evitar el retorn de l'aigua.
Ha d'estar feta amb fosa grisa ordinària, amb grafit en vetes fines repartides uniformement.
No ha de tenir zones de fosa blanca, ni gotes fredes, ni inclusions de sorra, ni bombolles o esquerdes, ni d'altres defectes.
L'acabat ha de ser pintat i assecat al forn.
El recobriment ha de ser homogeni i continu a tota la superfície.
No s'han d'apreciar esquerdes, exfoliacions ni despreniments del recobriment.
La tapa ha d'estar perforada per a poder desguasar.
Resistència a tracció de la fosa, proveta cilíndrica (UNE 36-111): >= 180 N/mm2
Duresa Brinell (UNE_EN_ISO 6506/1): >= 155 HB
Contingut de ferrita, a 100 augments: <= 10%
Contingut de fòsfor: <= 0,15%
Contingut de sofre: <= 0,14%
2.- CONDICIONS DE SUBMINISTRAMENT I EMMAGATZEMATGE
BONERA O MANIGUET:
Subministrament: Les peces han d'anar empaquetades. Han de portar gravada la marca del fabricant.
Emmagatzematge: en el seu envàs, en llocs protegits contra els impactes.
3.- UNITAT I CRITERI D'AMIDAMENT
Unitat d'amidament: la indicada a la descripció de l'element
Criteri d'amidament: quantitat necessària subministrada a l'obra
4.- NORMATIVA DE COMPLIMENT OBLIGATORI
PECES D'ACER GALVANITZAT:
UNE 7183:1964 Método de ensayo para determinar la uniformidad de los recubrimientos galvanizados, aplicados a materiales manufacturados de hierro y acero.
UNE 37501:1988 Galvanización en caliente. Características y métodos de ensayo.
PECES DE FOSA:
* UNE 36111:1973 Fundición gris. Tipos, características y condiciones de suministro de piezas moldeadas.
* ISO/R 185-61 Classification of grey cast iron.
PECES DE PLANXA DE ZINC, COURE, ALUMINI, DE PVC RÍGID O GOMA TERMOPLÀSTICA:
No hi ha normativa de compliment obligatori.

---

**BD - MATERIALS PER A EVACUACIÓ, CANALITZACIÓ I VENTILACIÓ ESTÀTICA**
**BD5 - MATERIALS PER A DRENATGES**
**BD58- - CANAL DE FOSA PER A DRENATGES**

0.- ELEMENTS QUE CONTEMPLA EL PLEC

BD58-V9UF.

1.- DEFINICIÓ I CONDICIONS DELS ELEMENTS

Elements prefabricats per a la formació de canals de recollida d'aigua als paviments, per a zones de circulació utilitzades per vianants o vehicles, amb la part proporcional d'accessoris extrems i de connexió a la xarxa de sanejament i la reixa o tapa superior.

Canal sense pendent amb reixa de fosa.

No ha de tenir esquerdes, deformacions, balcaments ni escrostonaments a les arestes.

Les canals han de tenir una amplada interior constant.

Les canals sense pendent han de tenir l'alçada interior constant, i les canals amb pendent han de tenir un increment de l'alçada interior constant.

Els extrems de les peces de la canal han d'acabar amb un tall perpendicular a l'eix, amb un encaix encadellat.

La superfície interior ha de ser regular i llisa. S'admeten petites irregularitats locals que no disminueixin la qualitat de la peça, ni la capacitat de desguàs.

La canal ha de tenir un sistema per encaixar les reixes o tapes, que permetin immobilitzar-les.

Les reixetes o tapes han de tenir els encaixos adients perquè una vegada col·locades no es puguin desplaçar lateralment.

Han de portar una marca que identifica la classificació segons UNE-EN 1433:

- A 15: zones de vianants
- B 125: voreres, zones de vianants i zones d'estacionament de vehicles
- C 250: vorals i cunetes de carreteres o carrers
- D 400: zones de trànsit en carreteres o aparcament de tot tipus de vehicles
- E 600: zones de trànsit de vehicles pesats
- F 900: zones amb càrregues molt grans

El fabricant ha de garantir que el conjunt de canal i reixa o tapa col·locada compleixen les condicions de l'UNE-EN 1433.

Les reixetes i les tapes han d'estar marcades com a mínim amb la següent informació:

- Referència a la norma EN 1433
- La classe a la que pertanyen
- Nom i/o marca d'identificació del fabricant de la reixeta o tapa
- Nom i/o marca d'identificació del fabricant de la unitat de reixeta
- Data de fabricació
- El símbol normalitzat CE de conformitat amb el que disposa el Reial Decret 1328/1995, de 28 de juliol

El cos de la canal ha d'estar estar marcat com a mínim amb la següent informació:

- Referència a la norma EN 1433
- La classe a la que pertany
- Nom i/o marca d'identificació del fabricant
- El tipus de producte (M per a les canals que necessiten suport addicional per a suportar les càrregues verticals i horitzontals, I per a les canals que no necessiten aquest suport)
- Data de fabricació
- Per a canals amb pendent incorporada, la seqüència de cada unitat
- Marcat relatiu a la resistència a la intempèrie
- El símbol normalitzat CE de conformitat amb el que disposa el Reial Decret 1328/1995, de 28 de juliol

Tolerències:

- Llargària interior (L):
- Per a L =< 1 000 mm: ± 2 mm
- Per a 1 000 < L =< 4 000 mm: ± 4 mm
- Per a L > 4 000 mm: ± 5 mm
- Amplària interior (b):
- Per a b =< 500 mm: ± 2 mm
- Per a 500 < b =< 500 mm: ± 3 mm
- Alçària interior (h):
- Per a h =< 200 mm: ± 2 mm
- Per a h > 200 mm: ± 1% amb un màxim de ± 3 mm
- Tolerància del desplaçament horitzontal de la reixeta o tapa en el seu allotjament:
- Obertura neta =< 400 mm: ± 7 mm
- Obertura neta > 400 mm: ± 9 mm

2.- CONDICIONS DE SUBMINISTRAMENT I EMMAGATZEMATGE

Subministrament: Protegit de manera que no s'alterin les seves característiques.

El subministrador ha de posar a disposició de la DF en el cas que aquesta ho sol·liciti, la documentació següent, que acredita el marcatge CE, segons el sistema d'avaluació de conformitat aplicable, d'acord amb el que disposa l'apartat 7.2.1 del CTE:

- Productes per a recollida i conducció d'aigües superficials en zones sotmeses a trànsit peatonal i/o de vehicles:
- Sistema 3: Declaració de Prestacions

A la documentació comercial, el símbol normalitzat CE s'ha d'acompanyar de la següent informació:
- Nom o marca d'identificació i l'adreça social del fabricant
- Els dos últims dígits de l'any en que s'ha fet el marcatge
- Referència a la norma EN 1433
- Descripció del producte: nom genèric, material, dimensions, ús previst i lloc d'instal·lació
- Característiques cobertes per la norma EN 1433
- Capacitat de suport de càrrega (classificació segons la norma EN 1433)
- Estanquitat a l'aigua
- Durabilitat

Emmagatzematge: En llocs protegits del sol, les gelades i els impactes.
3.- UNITAT I CRITERI D'AMIDAMENT
Unitat d'amidament: la indicada a la descripció de l'element
Criteri d'amidament: quantitat necessària subministrada a l'obra
4.- NORMATIVA DE COMPLIMENT OBLIGATORI
UNE-EN 1433:2003 Canales de desagüe para zonas de circulación utilizadas por peatones y vehículos. Clasificación, requisitos de diseño y de ensayo, marcado y evaluación de la conformidad.
UNE-EN 1433/AC:2004 Canales de desagüe para zonas de circulación utilizadas por peatones y vehículos. Clasificación, requisitos de diseño y de ensayo, marcado y evaluación de la conformidad.
UNE-EN 1433/AC:2004 Canales de desagüe para zonas de circulación utilizadas por peatones y vehículos. Clasificación, requisitos de diseño y de ensayo, marcado y evaluación de la conformidad.

---

**BD - MATERIALS PER A EVACUACIÓ, CANALITZACIÓ I VENTILACIÓ ESTÀTICA**
**BD7 - TUBS PER A CLAVEGUERES I COL·LECTORS**
**BD7B- - TUB DE POLIPROPILÈ PER A SANEJAMENT**
0.- ELEMENTS QUE CONTEMPLA EL PLEC

BD7B-1ZR9.

1.- DEFINICIÓ I CONDICIONS DELS ELEMENTS
S'han considerat els tipus següents:
- Tub de PP (polipropilè) de paret tricapa.

CARACTERÍSTIQUES GENERALS:
El fabricant ha de garantir que les característiques del material que composen els tubs i accessoris, així com les característiques generals, geomètriques, mecàniques i físiques dels tubs compleixen les normes UNE-EN corresponents, si és el cas.
La superfície interna i externa del tub ha de ser llisa i neta. No ha de tenir defectes superficials com ara ratlles, bombolles, impureses o porus.
El tub ha de tenir una superfície de color uniforme.
Els tubs han de tenir els seus extrems acabats en un tall perpendicular a l'eix.
Aquests tubs es col·locaran d'acord amb un codi d'aplicació:
- ?D? codi per a àrea d'aplicació que es situa a menys d'1 m de l'edifici i on els tubs i accessoris estan enterrats i connectats als sistemes d'evacuació d'aigües residuals de d'edifici.
- ?U? codi per a àrea d'aplicació que es situa a més d'1 m de l'edifici al que es connecta el sistema de canalització enterrada.

Els tubs han d'anar marcats segons la normativa corresponent a interval d'1 m. El marcatge ha de ser llegible després de l'emmagatzematge, exposició a la intempèrie, instal·lació i posada a l'obra del tub.
El marcatge no ha de produir defectes al tub (fissures, disminució del gruix mínim de les parets, etc.).
El tub ha d'anar marcat amb la següent informació com a mínim:
- Codi de l'àrea d'aplicació (U o UD)
- Nom i/o marca comercial
- Dimensió nominal
- Gruix mínim de la paret
- Material (PVC-U)
- Rigidesa anular nominal
- Informació del fabricant (període de fabricació i nom o codi de la ciutat de fabricació si el fabricant produeix en diferents ciutats.
- Prestacions en clima fred (si és el cas)

Tolerències:
Les tolerències de diàmetre, gruix parets i longitud les especificarà el fabricant.
2.- CONDICIONS DE SUBMINISTRAMENT I EMMAGATZEMATGE
Subministrament: Protegit per tal que arribi a l'obra amb les condicions exigides.
Emmagatzematge: En llocs protegits d'impactes, dels raigs solars i ben ventilats. S'han d'apilar horitzontalment i paral·lelament sobre superfícies planes, s'han de capicular les esbocadures per capes o bé situar-les en un mateix costat, i separar les capes

per mitjà de separadors. L'alçària de la pila ha de ser <= 1,5 m.
3.- UNITAT I CRITERI D'AMIDAMENT
Unitat d'amidament: la indicada a la descripció de l'element
Criteri d'amidament: quantitat necessària subministrada a l'obra
4.- NORMATIVA DE COMPLIMENT OBLIGATORI
* UNE-EN 1852-1:1998 Sistemas de canalización en materiales plásticos para saneamiento enterrado sin presión. Polipropileno (PP). Parte 1: Especificaciones para tubos, accesorios y el sistema.

---

**BD - MATERIALS PER A EVACUACIÓ, CANALITZACIÓ I VENTILACIÓ ESTÀTICA**
**BDW - ACCESSORIS GENÈRICS PER A DESGUASSOS, BAIXANTS I COL·LECTORS**
**BDW2- - ACCESSORI PER A TUB DE POLIPROPILÈ**

0.- ELEMENTS QUE CONTEMPLA EL PLEC

BDW2-1KBY.

1.- DEFINICIÓ I CONDICIONS DELS ELEMENTS
Conjunt d'accessoris (colzes, derivacions, reduccions, etc.) i d'elements especials (materials per a la unió entre tubs o entre tubs i accessoris) per a desguassos i baixants.
S'han considerat els elements següents:
- Accessoris i elements especials per a tubs de PVC-U de paret massissa
- Accessoris i elements especials per a tubs de PVC-U de paret estructurada
- Elements especials per a baixants de fosa grisa
- Elements especials per a baixants de planxa galvanitzada amb unió plegada
CARACTERÍSTIQUES GENERALS:
El material, la seva qualitat i les característiques físiques, mecàniques i dimensionals, han de ser compatibles amb les del tub, i no han de fer disminuir les d'aquest en cap de les seves aplicacions.
2.- CONDICIONS DE SUBMINISTRAMENT I EMMAGATZEMATGE
Subministrament: A l'albarà de lliurament han de constar les característiques d'identificació següents:
- Material
- Tipus
- Diàmetres
Emmagatzematge: En llocs protegits contra els impactes, la pluja, les humitats i dels raigs del sol.
3.- UNITAT I CRITERI D'AMIDAMENT
Unitat composada pel conjunt de peces necessàries per a muntar 1 m de tub.
4.- NORMATIVA DE COMPLIMENT OBLIGATORI
PVC-U PARET ESTRUCTURADA:
* UNE-EN 1453-1:2000 Sistemas de canalización en materiales plásticos con tubos de pared estructurada para evacuación de aguas residuales (a baja y a alta temperatura) en el interior de la estructura de los edificios. Poli(cloruro de vinilo) no plastificado (PVC-U). Parte 1: Requisitos para los tubos y el sistema.
PVC-U DE PARET MASSISSA:
* UNE-EN 1329-1:1999 Sistemas de canalización en materiales plásticos para evacuación de aguas residuales (a baja y a alta temperatura) en el interior de la estructura de los edificios. Poli(cloruro de vinilo) no plastificado (PVC-U). Parte 1: Especificaciones para tubos, accesorios y el sistema.
* UNE-EN 1401-1:1998 Sistemas de canalización en materiales plásticos para saneamiento enterrado sin presión. Poli(cloruro de vinilo) no plastificado (PVC-U). Parte 1: Especificaciones para tubos, accesorios y el sistema.
* UNE-EN 1456-1:2002 Sistemas de canalización en materiales plásticos para saneamiento enterrado o aéreo con presión. Poli(cloruro de vinilo) no plastificado (PVC-U). Parte 1: Especificaciones para tubos, accesorios y el sistema.
FOSA GRISA, PLANXA GALVANITZADA I PLOM:
No hi ha normativa de compliment obligatori.

---

**BD - MATERIALS PER A EVACUACIÓ, CANALITZACIÓ I VENTILACIÓ ESTÀTICA**
**BDY - ELEMENTS DE MUNTATGE PER A DESGUASSOS, BAIXANTS I COL·LECTORS**
**BDY1- - ELEMENTS DE MUNTATGE PER A TUB DE PLANXA**

0.- ELEMENTS QUE CONTEMPLA EL PLEC

BDY1-0LMF.

1.- DEFINICIÓ I CONDICIONS DELS ELEMENTS
Conjunt d'accessoris (colzes, derivacions, reduccions, etc.) i d'elements especials (materials per a la unió entre tubs o entre tubs i accessoris) per a desguassos i baixants.
S'han considerat els elements següents:
- Accessoris i elements especials per a tubs de PVC-U de paret massissa
- Accessoris i elements especials per a tubs de PVC-U de paret estructurada
- Elements especials per a baixants de fosa grisa
- Elements especials per a baixants de planxa galvanitzada amb unió plegada
CARACTERÍSTIQUES GENERALS:
El material, la seva qualitat i les característiques físiques, mecàniques i dimensionals, han de ser compatibles amb les del tub, i no han de fer disminuir les d'aquest en cap de les seves aplicacions.
2.- CONDICIONS DE SUBMINISTRAMENT I EMMAGATZEMATGE
Subministrament: A l'albarà de lliurament han de constar les característiques d'identificació següents:
- Material
- Tipus
- Diàmetres
Emmagatzematge: En llocs protegits contra els impactes, la pluja, les humitats i dels raigs del sol.
3.- UNITAT I CRITERI D'AMIDAMENT
Unitat composada pel conjunt de peces necessàries per a muntar 1 m de tub.
4.- NORMATIVA DE COMPLIMENT OBLIGATORI
PVC-U PARET ESTRUCTURADA:
* UNE-EN 1453-1:2000 Sistemas de canalización en materiales plásticos con tubos de pared estructurada para evacuación de aguas residuales (a baja y a alta temperatura) en el interior de la estructura de los edificios. Poli(cloruro de vinilo) no plastificado (PVC-U). Parte 1: Requisitos para los tubos y el sistema.
PVC-U DE PARET MASSISSA:
* UNE-EN 1329-1:1999 Sistemas de canalización en materiales plásticos para evacuación de aguas residuales (a baja y a alta temperatura) en el interior de la estructura de los edificios. Poli(cloruro de vinilo) no plastificado (PVC-U). Parte 1: Especificaciones para tubos, accesorios y el sistema.
* UNE-EN 1401-1:1998 Sistemas de canalización en materiales plásticos para saneamiento enterrado sin presión. Poli(cloruro de vinilo) no plastificado (PVC-U). Parte 1: Especificaciones para tubos, accesorios y el sistema.
* UNE-EN 1456-1:2002 Sistemas de canalización en materiales plásticos para saneamiento enterrado o aéreo con presión. Poli(cloruro de vinilo) no plastificado (PVC-U). Parte 1: Especificaciones para tubos, accesorios y el sistema.
FOSA GRISA, PLANXA GALVANITZADA I PLOM:
No hi ha normativa de compliment obligatori.

---

**BD - MATERIALS PER A EVACUACIÓ, CANALITZACIÓ I VENTILACIÓ ESTÀTICA**
**BDY - ELEMENTS DE MUNTATGE PER A DESGUASSOS, BAIXANTS I COL·LECTORS**
**BDY2- - ELEMENTS DE MUNTATGE PER A TUB DE POLIPROPILÈ**

0.- ELEMENTS QUE CONTEMPLA EL PLEC

BDY2-1KCD.

1.- DEFINICIÓ I CONDICIONS DELS ELEMENTS
Conjunt d'accessoris (colzes, derivacions, reduccions, etc.) i d'elements especials (materials per a la unió entre tubs o entre tubs i accessoris) per a desguassos i baixants.
S'han considerat els elements següents:
- Accessoris i elements especials per a tubs de PVC-U de paret massissa
- Accessoris i elements especials per a tubs de PVC-U de paret estructurada
- Elements especials per a baixants de fosa grisa
- Elements especials per a baixants de planxa galvanitzada amb unió plegada
CARACTERÍSTIQUES GENERALS:
El material, la seva qualitat i les característiques físiques, mecàniques i dimensionals, han de ser compatibles amb les del tub, i no han de fer disminuir les d'aquest en cap de les seves aplicacions.
2.- CONDICIONS DE SUBMINISTRAMENT I EMMAGATZEMATGE
Subministrament: A l'albarà de lliurament han de constar les característiques d'identificació següents:
- Material
- Tipus
- Diàmetres

Emmagatzematge: En llocs protegits contra els impactes, la pluja, les humitats i dels raigs del sol.
3.- UNITAT I CRITERI D'AMIDAMENT
Unitat composada pel conjunt de peces necessàries per a muntar 1 m de tub.
4.- NORMATIVA DE COMPLIMENT OBLIGATORI
PVC-U PARET ESTRUCTURADA:
* UNE-EN 1453-1:2000 Sistemas de canalización en materiales plásticos con tubos de pared estructurada para evacuación de aguas residuales (a baja y a alta temperatura) en el interior de la estructura de los edificios. Poli(cloruro de vinilo) no plastificado (PVC-U). Parte 1: Requisitos para los tubos y el sistema.
PVC-U DE PARET MASSISSA:
* UNE-EN 1329-1:1999 Sistemas de canalización en materiales plásticos para evacuación de aguas residuales (a baja y a alta temperatura) en el interior de la estructura de los edificios. Poli(cloruro de vinilo) no plastificado (PVC-U). Parte 1: Especificaciones para tubos, accesorios y el sistema.
* UNE-EN 1401-1:1998 Sistemas de canalización en materiales plásticos para saneamiento enterrado sin presión. Poli(cloruro de vinilo) no plastificado (PVC-U). Parte 1: Especificaciones para tubos, accesorios y el sistema.
* UNE-EN 1456-1:2002 Sistemas de canalización en materiales plásticos para saneamiento enterrado o aéreo con presión. Poli(cloruro de vinilo) no plastificado (PVC-U). Parte 1: Especificaciones para tubos, accesorios y el sistema.
FOSA GRISA, PLANXA GALVANITZADA I PLOM:
No hi ha normativa de compliment obligatori.

---

**BE - MATERIALS PER A INSTAL·LACIONS DE CLIMATITZACIÓ, CALEFACCIÓ I VENTILACIÓ MECÀNICA**
**BE4 - XEMENEIES, CONDUCTES CIRCULARS I OVALS**
**BE42- - CONDUCTE CIRCULAR METÀL·LIC**

0.- ELEMENTS QUE CONTEMPLA EL PLEC

BE42-0O68.

1.- DEFINICIÓ I CONDICIONS DELS ELEMENTS
Conductes circulars metàl·lics per a ventilació i evacuació de fums i gasos, en mòduls de 3 a 5 m de llargària.
S'han considerat els materials següents:
- Planxa d'acer galvanitzat
- Alumini flexible
- Alumini rígid
- Acer inoxidable

CARACTERÍSTIQUES GENERALS:
En el cas de que el material s'utilitzi en obra pública, l'acord de Govern de la Generalitat de Catalunya de 9 de juny de 1998, exigeix que els materials siguin de qualitat certificada o puguin acreditar un nivell de qualitat equivalent, segons les normes aplicables als estats membres de la Unió Europea o de l'Associació Europea de Lliure Canvi.
També en aquest cas, es procurarà que els esmentats materials disposin de l'etiqueta ecològica europea, regulada en el Reglament (CE) nº 66/2010 o bé altres distintius de la Comunitat Europea.
Els conductes han de suportar els esforços deguts al seu propi pes, al moviment de l'aire, als propis de la seva manipulació, així com a les vibracions que es puguin produir com a conseqüència del règim normal de funcionament.
No poden tenir peces interiors soltes.
Les superfícies internes han de ser llises.
No han de contaminar l'aire que circula pel seu interior.
El revestiment interior dels conductes, en el seu cas, ha de resistir l'acció agressiva dels productes de desinfecció, i la seva superfície interior haurà de tenir una resistència mecànica que permeti suportar els esforços als que s'hauran de sotmetre durant les operacions de neteja mecànica que estableix la norma UNE 100012 d'higiene de sistemes de climatització.
La velocitat i la pressió màxima admeses als conductes han de ser les que vinguin determinades pel tipus de construcció, segons les normes UNE-EN 12237 per a conductes metàl·lics i UNE-EN 13403 per a conductes de materials aïllants.
Per al disseny dels suports dels conductes s'han de seguir les instruccions que dicti el fabricant.
Característiques tècniques:

| | Alumini rígid | Acer inoxidable |
|---|---|---|
| Gruix (mm) | 0,7 | 1 |
| Pes xapa | 1,72 | 8,1 |

| (kg/m2) | | | | | | |
|---|---|---|---|---|---|---|
| Diàmetre (mm) | 125 | 160 | 250 | 400 | 200 | 250 | 400 |
| Pres. Treball (mm.c.d.a.) (UNE 100-102) | <=150 | | | =100 | <=100 | | <=150 |

Característiques tècniques:

| | Alumini Flexible | Planxa acer galvanitzat | | | | | |
|---|---|---|---|---|---|---|---|
| Gruix (mm) | no definit | 0,5 | | | | | 0,7 |
| Diàm. (mm) | 125 | 160 | 250 | 100 | 125 | 160 | 200 | 250 | 400 |
| Pres. treball | <=305 | <=305 | <=203 | | | | | | |
| Pes tub kg/m | 0,32 | 0,35 | 0,58 | 1,4 | 1,7 | 2,1 | 2,7 | 4,3 | 6,9 |

CONDUCTES D'ALUMINI FLEXIBLE:
Han d'estar formats per una banda metàl·lica enrotllada helicoïdalment, de paret prima corrugada amb plegament articulat per les seves vores, les quals han de ser comprimibles.
Estiratge per metre d'origen comprimit: <= 5 m
CONDUCTES D'ALUMINI RÍGID, D'ACER INOXIDABLE I D'ACER GALVANITZAT:
Han d'estar formats per una banda metàl·lica corbada longitudinalment o helicoïdalment sobre el seu diàmetre, formant un tub estanc per mitjà d'un encaix de doblec de les seves vores.
Tolerències per a conductes d'alumini rígid o acer inox:

| Diàmetre nominal ( mm ) | Tolerància |
|---|---|
| 100 | + 0,5 |
| 125 | + 0,5 |
| 160 | + 0,6 |
| 200 | + 0,7 |
| 250 | + 0,8 |
| 400 | + 1 |

2.- CONDICIONS DE SUBMINISTRAMENT I EMMAGATZEMATGE
Subministrament: A l'engròs, per mòduls de 3 a 5 m, estirat i en caixes de cartró comprimit.
Emmagatzematge: En llocs protegits contra els impactes. S'han d'apilar horitzontalment i paral·lelament sobre superfícies planes.
3.- UNITAT I CRITERI D'AMIDAMENT
Unitat d'amidament: la indicada a la descripció de l'element
Criteri d'amidament: quantitat necessària subministrada a l'obra
4.- NORMATIVA DE COMPLIMENT OBLIGATORI
Real Decreto 1027/2007, de 20 de julio, por el que se aprueba el Reglamento de Instalaciones Térmicas en los Edificios. (RITE).
* UNE-EN 1506:2007 Ventilación de edificios. Conductos de aire de chapa metálica y accesorios de sección circular. Dimensiones.
5.- CONDICIONS DE CONTROL DE RECEPCIÓ
OPERACIONS DE CONTROL:
Les tasques de control a realitzar són les següents:
- Sol·licitar al fabricant els certificats de les característiques tècniques dels materials.
- Control de la documentació tècnica subministrada.
- Verificació de la resistència al foc dels diferents tipus de conductes i accessoris de suportació i contrastar amb la documentació d'assaigs del fabricant.
- Comprovació de l'espessor de galvanitzat de les peces que formen els conductes metàl·lics, segons especificacions de projecte o UNE 100104.
- Uniformitat dels recobriments galvanitzats, segons assaig UNE 7183.
- Verificació de la construcció conductes de fibra de vidre segons Norma UNE 100105.

- Accessoris per a la distribució d'aire:
- Verificació del nivell sonor
- Verificació de les característiques aerodinàmiques de les boques d'aire.
- Verificació de les característiques aïllants tèrmiques i de resistència al foc dels materials per a l'aïllament de conductes.
- Realització d'informe amb els resultats del control efectuat en els materials rebuts.

CRITERIS DE PRESA DE MOSTRES:
S'ha de realitzar el control de materials i equips que es rebin a l'obra. El control s'ha de realitzar per mostreig i a totes les partides diferents que arribin a l'obra. La intensitat del mostreig ha d'estar definida per la DF.
INTERPRETACIÓ DE RESULTATS I ACTUACIONS EN CAS D'INCOMPLIMENT:
Un cop realitzat el control dels materials, totes les anomalies, incompliment de les especificacions, desviacions del projecte i variacions del què s'ha contractat amb l'empresa instal·ladora, s'ha de comunicar a DF, que haurà de decidir la substitució total o parcial del material rebut.

---

**BE - MATERIALS PER A INSTAL·LACIONS DE CLIMATITZACIÓ, CALEFACCIÓ I VENTILACIÓ MECÀNICA**
**BE5 - CONDUCTES RECTANGULARS**
**BE52- - CONDUCTE RECTANGULAR METÀL·LIC**

0.- ELEMENTS QUE CONTEMPLA EL PLEC

BE52-0OKF.

1.- DEFINICIÓ I CONDICIONS DELS ELEMENTS
Conductes rectangulars de planxa d'acer galvanitzat en mòduls de 2 m.
CARACTERÍSTIQUES GENERALS:
Les seves unions longitudinals han de ser encadellades, i els extrems han d'anar amb plecs de 180°.
Les quatre cares han d'anar reforçades amb plec del tipus "punta de diamant".
Els conductes han de suportar els esforços deguts al seu propi pes, al moviment de l'aire, als propis de la seva manipulació, així com a les vibracions que es puguin produir com a conseqüència del règim normal de funcionament.
No poden tenir peces interiors soltes.
Les superfícies internes han de ser llises.
No han de contaminar l'aire que circula pel seu interior.
2.- CONDICIONS DE SUBMINISTRAMENT I EMMAGATZEMATGE
Subministrament: A l'engròs i amb les corresponents tires d'unió transversal.
Emmagatzematge: En llocs protegits contra els impactes i la pluja.
3.- UNITAT I CRITERI D'AMIDAMENT
Unitat d'amidament: la indicada a la descripció de l'element
Criteri d'amidament: quantitat necessària subministrada a l'obra
4.- NORMATIVA DE COMPLIMENT OBLIGATORI
Real Decreto 1027/2007, de 20 de julio, por el que se aprueba el Reglamento de Instalaciones Térmicas en los Edificios. (RITE).
* UNE-EN 1505:1999 Ventilación de edificios. Conductos de aire de chapa metálica y accesorios, de sección rectangular. Dimensiones.
* UNE-EN 1507:2007 Ventilación de edificios. Conductos de aire de chapa metálica de sección rectangular. Requisitos de resistencia y estanquidad.

---

**BE - MATERIALS PER A INSTAL·LACIONS DE CLIMATITZACIÓ, CALEFACCIÓ I VENTILACIÓ MECÀNICA**
**BEK - REIXETES, DIFUSORS, COMPORTES, SILENCIADORS I ACCESSORIS**
**BEKL- - REIXETA D'IMPULSIÓ D'UNA FILERA D'ALETES FIXES**

0.- ELEMENTS QUE CONTEMPLA EL PLEC

BEKL-0MK3.

1.- DEFINICIÓ I CONDICIONS DELS ELEMENTS
Reixetes d'impulsió d'alumini per a fixar al bastiment o recolzar sobre aquest.
CARACTERÍSTIQUES GENERALS:
Tots els materials, equips i accessoris no tindran en cap de les seves parts deformacions, fissures o senyals d'haver estat sotmesos a maltractaments abans o durant la instal·lació.
Les reixetes han de suportar els esforços deguts al seu propi pes, al moviment de l'aire, als propis de la seva manipulació, així com a les vibracions que es puguin produir com a conseqüència del règim normal de funcionament

No han de contaminar l'aire que circula a través seu
Si la reixeta és per a fixar al bastiment, ha d'estar formada per un bastidor metàl·lic de perfil angular que reuneixi el conjunt d'aletes, preparat per a ser fixat al bastiment de muntatge.
Si la reixeta és per a recolzar sobre el bastiment, ha d'estar formada per un bastidor metàl·lic de perfil angular que reuneixi el conjunt d'aletes, preparat per a ser recolzat al bastiment de muntatge.
No ha de tenir aletes despreses o deformades; les aletes han d'estar equidistants entre si.
La forma d'expressio de les mesures sempre ha de ser: Llargària x Alçària
2.- CONDICIONS DE SUBMINISTRAMENT I EMMAGATZEMATGE
Subministrament: Per unitats.
Emmagatzematge: En llocs protegits contra els impactes.
3.- UNITAT I CRITERI D'AMIDAMENT
Unitat d'amidament: la indicada a la descripció de l'element
Criteri d'amidament: quantitat necessària subministrada a l'obra
4.- NORMATIVA DE COMPLIMENT OBLIGATORI
Real Decreto 1027/2007, de 20 de julio, por el que se aprueba el Reglamento de Instalaciones Térmicas en los Edificios. (RITE).

---

**BE - MATERIALS PER A INSTAL·LACIONS DE CLIMATITZACIÓ, CALEFACCIÓ I VENTILACIÓ MECÀNICA**
**BEN - FILTRES D'AIRE I PORTAFILTRES**
**BEN2- - FILTRE D'AIRE DE PLAFÓ**

0.- ELEMENTS QUE CONTEMPLA EL PLEC

BEN2-28OO.

1.- DEFINICIÓ I CONDICIONS DELS ELEMENTS
Filtres d'aire.
S'han considerat els materials següents:
- Filtres de plafò pla:
- Poliamida amb bastiment metàl·lic sense nansa o bastiment de cartró
- Poliuretà amb bastiment metàl·lic sense nansa o bastiment de cartró
- Malles metàl·liques amb bastiment de cartró
- Mantes filtrants per a col·locar sobre filtres d'aire de plafó pla amb marc metàl·lic desmuntable.
- A base de fibres de polipropilè d'alt rendiment, sense teixir i lligades tèrmicament
- A base de fibres organico-sintètiques d'alt rendiment, sense teixir i lligades tèrmicament
S'ha considerat la següent classificació dels filtres (segons UNE_EN 779):
- Filtres que pertanyen al grup G: Filtres de pols grossa
- Filtres que pertanyen al grup F: Filtres de pols fina
CARACTERÍSTIQUES GENERALS:
El filtre complert ha d'estar fet de materials resistents a l'ús normal i a l'exposició a les temperatures, humitats i ambients corrossius en els que pugui ser utilitzat.
El filtre complert ha d'estar dissenyat de manera que resisteixi les tensions mecàniques existents en ús normal.
El filtre ha de portar marcades de forma indeleble les següents dades:
- Nom, marca u altre mètode d'identificació del fabricant
- Tipus i número de referència del filtre
- Refèrència a la norma UNE_EN 779
- Grup i classe del filtre segons la classificació establerta per la norma UNE_EN 779
- Cabal volumètric d'aire corresponent a la classe del filtre
Si la posició de muntatge no es evident, el filtre ha de portar indicacions per a la seva correcte adaptació al conducte de ventilació.
Màxima pèrdua de càrrega permesa per l'element filtrant:
- Filtres del grup G:: =< 250 Pa
- Filtres del grup F:: =< 450 Pa
Gruix: 20 mm
Grau de separació de pols en pes (DIN 24185): >= 80%
FILTRES DE POLIAMIDA O POLIURETÀ I BASTIMENT METÀL·LIC SENSE NANSA:
Han d'estar formats per un marc i un contramarc muntats a pressió entre ells, i que empresonen l'element filtrant i permeten de canviar-lo fàcilment un cop saturat.
2.- CONDICIONS DE SUBMINISTRAMENT I EMMAGATZEMATGE
FILTRES DE PLAFÒ PLA:
Subministrament: Per unitats.

MANTA FILTRANT:
Subministrament: En rotlles o tallades a mida.
CONDICIONS GENERALS:
L'embalatge ha de permetre la identificació del producte.
Emmagatzematge: En llocs protegits contra els impactes, pols i humitat.
3.- UNITAT I CRITERI D'AMIDAMENT
Unitat d'amidament: la indicada a la descripció de l'element
Criteri d'amidament: quantitat necessària subministrada a l'obra
4.- NORMATIVA DE COMPLIMENT OBLIGATORI
UNE-EN 779:2003 Filtros de aire utilizados en ventilación general para eliminación de partículas. Determinación de las prestaciones de los filtros.
5.- CONDICIONS DE CONTROL DE RECEPCIÓ
OPERACIONS DE CONTROL:
Les tasques de control a realitzar són les següents:
- Sol·licitar al fabricant el certificat de les característiques tècniques dels equips i materials que s'han d'utilitzar.
- Control de la documentació tècnica subministrada.
- Control de les operacions de descàrrega i emmagatzematge dels equips.
- Comprovar que les unitats de ventilació compleixin els requisits especificats en projecte i estiguin identificades. Verificar:
- Marca, model, nº de sèrie, velocitat (rpm), potència (CV), tensió (V), consum, velocitat motor, arrencada, tipus de proteccions elèctriques, secció de conductors, tipus de conductor, regulació, Cabal (m3 /h), dimensions, potència i pressió acústica).
- Verificació de la documentació d'assaigs realitzats pel fabricant.
- Realització d'informe amb els resultats del control efectuat en els materials rebuts.
CRITERIS DE PRESA DE MOSTRES:
S'ha de realitzar el control dels materials i equips que es rebin a l'obra.
INTERPRETACIÓ DE RESULTATS I ACTUACIONS EN CAS D'INCOMPLIMENT:
Un cop realitzat el control dels materials, totes les anomalies, incompliment de les especificacions, desviacions del projecte i variacions del què s'ha contractat amb l'empresa instal·ladora, s'ha de comunicar a DF, que haurà de decidir la substitució total o parcial del material rebut.

---

**BE - MATERIALS PER A INSTAL·LACIONS DE CLIMATITZACIÓ, CALEFACCIÓ I VENTILACIÓ MECÀNICA**
**BEW - ACCESSORIS PER A INSTAL·LACIONS DE CLIMATITZACIÓ, CALEFACCIÓ I VENTILACIÓ MECÀNICA**
**BEW1- - SUPORT PER A CONDUCTES CIRCULARS**

0.- ELEMENTS QUE CONTEMPLA EL PLEC

BEW1-0OXM.

1.- DEFINICIÓ I CONDICIONS DELS ELEMENTS
Conjunt d'elements auxiliars (suports, abraçadores, etc.).
CARACTERÍSTIQUES GENERALS:
El material i les seves característiques (qualitat, dimensions, etc.) han de ser els adequats per al conducte i no han de fer disminuir les característiques pròpies del conjunt de la instal·lació en cap de les seves aplicacions.
2.- CONDICIONS DE SUBMINISTRAMENT I EMMAGATZEMATGE
Subministrament: A l'albarà de lliurament han de constar les característiques d'identificació següents:
- Material
- Tipus
- Dimensions en cm
Emmagatzematge: En llocs protegits contra els impactes, la pluja, les humitats i dels raigs del sol.
3.- UNITAT I CRITERI D'AMIDAMENT
Unitat d'amidament: la indicada a la descripció de l'element
Criteri d'amidament: quantitat necessària subministrada a l'obra
4.- NORMATIVA DE COMPLIMENT OBLIGATORI
No hi ha normativa de compliment obligatori.

---

**BE - MATERIALS PER A INSTAL·LACIONS DE CLIMATITZACIÓ, CALEFACCIÓ I VENTILACIÓ MECÀNICA**
**BEW - ACCESSORIS PER A INSTAL·LACIONS DE CLIMATITZACIÓ, CALEFACCIÓ I VENTILACIÓ MECÀNICA**
**BEW2- - SUPORT PER A CONDUCTES RECTANGULARS**

0.- ELEMENTS QUE CONTEMPLA EL PLEC

BEW2-FG8A.

1.- DEFINICIÓ I CONDICIONS DELS ELEMENTS
Conjunt d'elements auxiliars (suports, abraçadores, etc.).
CARACTERÍSTIQUES GENERALS:
El material i les seves característiques (qualitat, dimensions, etc.) han de ser els adequats per al conducte i no han de fer disminuir les característiques pròpies del conjunt de la instal·lació en cap de les seves aplicacions.
2.- CONDICIONS DE SUBMINISTRAMENT I EMMAGATZEMATGE
Subministrament: A l'albarà de lliurament han de constar les característiques d'identificació següents:
- Material
- Tipus
- Dimensions en cm
Emmagatzematge: En llocs protegits contra els impactes, la pluja, les humitats i dels raigs del sol.
3.- UNITAT I CRITERI D'AMIDAMENT
Unitat d'amidament: la indicada a la descripció de l'element
Criteri d'amidament: quantitat necessària subministrada a l'obra
4.- NORMATIVA DE COMPLIMENT OBLIGATORI
No hi ha normativa de compliment obligatori.

---

**BF - TUBS I ACCESSORIS PER A GASOS I FLUIDS**
**BF5 - TUBS I ACCESSORIS DE COURE**
**BF51- - TUB DE COURE RECUIT**

0.- ELEMENTS QUE CONTEMPLA EL PLEC

BF51-04NF.

1.- DEFINICIÓ I CONDICIONS DELS ELEMENTS
Tubs de coure recuit per a instal·lacions portadores de fluids.
CARACTERÍSTIQUES GENERALS:
En el cas de que el material s'utilitzi en obra pública, l'acord de Govern de la Generalitat de Catalunya de 9 de juny de 1998, exigeix que els materials siguin de qualitat certificada o puguin acreditar un nivell de qualitat equivalent, segons les normes aplicables als estats membres de la Unió Europea o de l'Associació Europea de Lliure Canvi.
També en aquest cas, es procurarà que els esmentats materials disposin de l'etiqueta ecològica europea, regulada en el Reglament (CE) nº 66/2010 o bé altres distintius de la Comunitat Europea.
El tub ha de ser rodó, llis, ben net de dins i de fora, i sense defectes apreciables. Els extrems han d'acabar amb un tall perpendicular a l'eix i sense rebaves.
Composició química: Cu + Ag: mín. 99,90%; 0,015% =< P =< 0,040%
Estat metal·lúrgic (UNE-EN 1173): R220 (recuit). Resistència mínima a la tracció 220 MPa
El tipus de coure es designa indistintament, com Cu-DHP o CW024A
Els tubs de diàmetre comprés entre 10 mm i 54 mm, ambdós inclosos, han d'anar marcats al llarg de la seva longitud, cada 600 mm com a màxim, amb la següent informació com a mínim:
- Marcatge permanent (llegible fins al final del cicle de vida de la instal·lació)
- Referència a la norma EN 1057
- Marca identificativa del fabricant
- La data de fabricació: any i trimestre (I a IV) o any i mes (1 a 12)
- Marcatge durador (llegible fins al moment de la posada en marxa de la instal·lació):
- Mides nominals de la secció transversal: diàmetre exterior x gruix de la paret
- Identificació de l'estat metal·lúrgic
Els tubs de diàmetre => 6 mm i < 10 mm, o de diàmetre > 54 mm, han d'incorporar un marcatge similar a l'anterior, almenys en ambdós extrems.
Tots els tubs han de portar el símbol normalitzat CE, també uniformement distribuit al llarg de la seva longitud.
Llargària:
- Diàmetre =< 28 mm: Rotlles de 25 m o 50 m
- Diàmetre > 28 mm i =< 54 mm: Barres de 3 m o 5 m
Toleràncies:
- Diàmetre exterior nominal:
+- - - - - - - - - - - - - - - - - - - - - - - - - - - - - - - - - - - - - - - - - - - - - - - - - - - - - - - - - - - - - - - - - - - - -+

| Diàmetre exterior nominal (mm) | | Tolerències en el diàmetre exterior (mm) | |
|---|---|---|---|
| > | =< | aplicable al diàmetre mig | aplicable a qualsevol diàmetre |
| 6 | 18 | ± 0,04 | ± 0,09 |
| 18 | 28 | ± 0,05 | ± 0,10 |
| 28 | 54 | ± 0,06 | ± 0,11 |

- Gruix de paret:

| Diàmetre exterior nominal (mm) | Tolerància en el gruix de la paret | |
|---|---|---|
| | g < 1 mm (%) | g => 1 mm (%) |
| < 18 mm | ± 10 | ± 13 |
| => 18 mm | ± 10 | ± 15 |

Les dimensions i les tolerències s'han de comprovar després d'un recalibratge previ.

2.- CONDICIONS DE SUBMINISTRAMENT I EMMAGATZEMATGE

Subministrament: Els tubs de diàmetre nominal <= 28 mm s'han de subministrar en rotlles i els de diàmetre nominal > 28 mm en forma de tubs rectes.

Emmagatzematge: En llocs protegits contra els impactes, els rotlles en posició plana sobre superfícies planes i els tubs rectes s'han d'apilar horitzontalment i paral·lelament sobre superfícies planes.

3.- UNITAT I CRITERI D'AMIDAMENT

Unitat d'amidament: la indicada a la descripció de l'element

Criteri d'amidament: quantitat necessària subministrada a l'obra

4.- NORMATIVA DE COMPLIMENT OBLIGATORI

UNE-EN 1057:2007 Cobre y aleaciones de cobre. Tubos redondos de cobre, sin soldadura, para agua y gas en aplicaciones sanitarias y de calefacción.

5.- CONDICIONS DE CONTROL DE RECEPCIÓ

CONDICIONS DE MARCATGE I CONTROL DE LA DOCUMENTACIÓ:

El subministrador ha de posar a disposició de la DF en el cas que aquesta ho sol·liciti, la documentació següent, que acredita el marcatge CE, segons el sistema d'avaluació de conformitat aplicable, d'acord amb el que disposa l'apartat 7.2.1 del CTE:

- Productes per a instal·lacions per al transport, evacuació o emmagatzematge d'aigua no destinada al consum humà,
- Productes per a instal·lacions d'àrees subjectes a reglamentacions sobre reacció al foc utilitzades per al transport, evacuació o emmagatzematge d'aigua no destinada al consum humà de Nivell o Classe: A1*. *** Materials de classe A, d'acord amb la Decisió de la Comissió 96/603/CE, que no necessiten assaigs de reacció al foc:
- Sistema 4: Declaració de Prestacions
- Productes per a instal·lacions per al transport, distribució o emmagatzematge de gas o gasoil per a subministrament de sistemes de calefacción o refrigeració d'edificis, des del dipòsit d'emmagatzematge exterior o l'última unitat de reducció de pressió de la red fins a l'entrada del sistema de la caldera, calefacció o refrigeració de l'edifici:
- Sistema 3: Declaració de Prestacions
- Productes per a instal·lacions d'àrees subjectes a reglamentacions sobre reacció al foc utilitzades per al transport, distribució o emmagatzematge de gas o combustible destinat al subministrament dels sistemes de calefacció o climatització d'edificis per a reserves d'emmagatzematge externes o l'última unitat de reducció de la xarxa d'entrada dels sistemes de calefacció o refrigeració d'edificis de Nivell o Classe: A1*. * Productes o materials que no necessiten sotmetre's a assaig de reacció al foc (per exemple productes o materials de la classe A1 conformement a la Decisió 96/603/CE, i les seves modificacions):
- Sistema 1: Declaració de Prestacions

En instal·lacions per al transport, evacuació o emmagatzematge d'aigua no prevista per al consum humà.

En instal·lacions en àrees subjectes a reglamentació sobre reacció al foc, emprades per al transport, evacuació o emmagatzematge d'aigua no prevista per al consum humà.

El símbol normalitzat CE (d'acord amb la directiva 93/68/CEE) es col·locarà sobre el producte, o en el seu defecte sobre l'etiqueta o en la documentació comercial que l'acompanya i anirà acompanyat de la següent informació:

- Nom, marca comercial i adreça enregistrada del fabricant
- Els dos últims dígits de l'any en que es va fixar el marcatge

- Referència a la norma europea EN 1057
- Descripció del producte: nom genèric, material, mides,... i ús previst
- Informació sobre aquelles característiques essencials que procedeixin recollides a la taula ZA.1 de la norma EN 1057, que han de ser com mínim les següents:
- Reacció al foc
- Resistència a l'aixafament
- Pressió interior
- Toleràncies dimensionals
- Resistència a les altes temperatures
- Soldabilitat
- Estanquitat: gasos i líquids
- Durabilitat de la resistència a l'aixafament, pressió interior i estanquitat

OPERACIONS DE CONTROL:
Les tasques de control a realitzar són les següents:
- Sol·licitar al fabricant els certificats de les característiques tècniques dels materials.
- Control de la documentació tècnica subministrada.
- Control de recepció dels materials i lloc d'emplaçament.
- Contrastar la documentació amb els materials i amb els requeriments de la instal·lació segons projecte. (Verificar el marcatge a tubs i accessoris).
- Control dimensional de tubs i accessoris (diàmetre i espessor)
- Control del material de soldadura.
- Control visual i dimensional de vàlvules i altres elements (tipus i pressió nominal)
- Realització d'informe amb els resultats del control efectuat.

CRITERIS DE PRESA DE MOSTRES:
S'ha de comprovar per mostreig a cada recepció.
INTERPRETACIÓ DE RESULTATS I ACTUACIONS EN CAS D'INCOMPLIMENT:
Ha de ser refusat el material que no compleixi amb els requeriments del projecte.

---

**BF - TUBS I ACCESSORIS PER A GASOS I FLUIDS**
**BFC - TUBS I ACCESSORIS DE POLIPROPILÈ**
**BFC0- - TUB DE POLIPROPILÈ A PRESSIÓ**
0.- ELEMENTS QUE CONTEMPLA EL PLEC

BFC0-0AFR.

1.- DEFINICIÓ I CONDICIONS DELS ELEMENTS
Tubs de polipropilè a pressió per a instal·lacions de transport i distribució de fluids.
CARACTERÍSTIQUES GENERALS:
En el cas de que el material s'utilitzi en obra pública, l'acord de Govern de la Generalitat de Catalunya de 9 de juny de 1998, exigeix que els materials siguin de qualitat certificada o puguin acreditar un nivell de qualitat equivalent, segons les normes aplicables als estats membres de la Unió Europea o de l'Associació Europea de Lliure Canvi.
També en aquest cas, es procurarà que els esmentats materials disposin de l'etiqueta ecològica europea, regulada en el Reglament (CE) nº 66/2010 o bé altres distintius de la Comunitat Europea.
En un examen visual sense augments, les superfícies interna i externa dels tubs han de ser llises i estar netes i exemptes de ratlladures, ampolles, impureses, porus i qualsevol altre imperfecció que pugés impedir als tubs complir els requisits establerts en la norma EN ISO 15874-2. Els extrems dels tubs han d'estar tallats perpendicularment al seu eix, amb un tall net.
Per a qualsevol classe de condició de servei, pressió de disseny i diàmetre nominal, el gruix de paret mínim, ha de ser tal que, el valor de la sèrie calculada per al tub (Scalc.), sigui menor o igual que els valors definits a les taules 1, 2 o 3 de l'EN ISO 15874-2, en funció del tipus de material.
Les toleràncies dimensionals han de complir amb els valors de la taula 7 de l'EN ISO 15874-2.
La pressió màxima de servei i la temperatura d'aplicació, ha de complir amb els valors de l'annex A de la norma EN ISO 15874-2, en funció del material del tub i de la classe de condició de servei.
Les característiques mecàniques del tub, comprovades segons l'UNE-EN 921, han de complir amb l'especificat a l'apartat 7 de la norma EN ISO 15874-2.
Les característiques físiques i químiques del tub, ha de complir amb l'especificat en l'apartat 8 de la norma EN ISO 15874-2.
El tub ha de portar marcades, cada m, les dades següents:
- Referència a la norma EN 15874
- Nom del fabricant o marca comercial
- Diàmetre exterior nominal i gruix de la paret nominal
- Classe de dimensió

- Tipus de material
- Classe d'aplicació relacionada amb la pressió de disseny
- Opacitat (si es declarada pel fabricant)
- Data i lloc de fabricació (ha de ser possible fer la traçabilitat del producte)

Les marques s'han de ser llegibles a simple vista un cop instal·lat el tub.
Material:
- PP-H: Polipropilè-homopolímer
- PP-B: Polipropilè-copolímer bloc
- PP-R: Polipropilè-copolímer a l'atzar

2.- CONDICIONS DE SUBMINISTRAMENT I EMMAGATZEMATGE
Subministrament: No hi ha condicions específiques de subministrament.
Emmagatzematge: En llocs protegits contra els impactes. S'han d'apilar horitzontalment i paral·lelament sobre superfícies planes.
3.- UNITAT I CRITERI D'AMIDAMENT
Unitat d'amidament: la indicada a la descripció de l'element
Criteri d'amidament: quantitat necessària subministrada a l'obra
4.- NORMATIVA DE COMPLIMENT OBLIGATORI
UNE-EN ISO 15874-1:2004 Sistemas de canalización en materiales plásticos para instalaciones de agua caliente y fría. Polipropileno (PP). Parte 1: Generalidades (ISO 15874-1:2003).
UNE-EN ISO 15874-2:2004 Sistemas de canalización en materiales plásticos para instalaciones de agua caliente y fría. Polipropileno (PP). Parte 2: Tubos. (ISO 15874-2:2003).

---

**BF - TUBS I ACCESSORIS PER A GASOS I FLUIDS**
**BFW - ACCESSORIS GENÈRICS DE TUBS PER A GASOS I FLUIDS**
**BFW6- - ACCESSORI PER A TUB DE COURE**

0.- ELEMENTS QUE CONTEMPLA EL PLEC

BFW6-04NZ.

1.- DEFINICIÓ I CONDICIONS DELS ELEMENTS
Conjunt d'accessoris per a tubs i per a recobriments aïllants de tubs (colzes, derivacions, reduccions, etc.), utilitzats en instal·lacions d'edificació i d'urbanització per a la total execució de la conducció o xarxa a la qual pertanyin.
CARACTERÍSTIQUES GENERALS:
El material, la seva qualitat i les característiques físiques, mecàniques i dimensionals, han de ser compatibles amb les del tub, i no han de fer disminuir les d'aquest en cap de les seves aplicacions.
2.- CONDICIONS DE SUBMINISTRAMENT I EMMAGATZEMATGE
Subministrament: A l'albarà de lliurament han de constar les característiques d'identificació següents:
- Material
- Tipus
- Diàmetres

Emmagatzematge: En llocs protegits contra els impactes, la pluja, les humitats i dels raigs del sol.
3.- UNITAT I CRITERI D'AMIDAMENT
Unitat composada pel conjunt de peces necessàries per a muntar 1 m de tub.
4.- NORMATIVA DE COMPLIMENT OBLIGATORI
La mateixa normativa que s'apliqui als tubs, en funció dels fluids que transportin.

---

**BF - TUBS I ACCESSORIS PER A GASOS I FLUIDS**
**BFW - ACCESSORIS GENÈRICS DE TUBS PER A GASOS I FLUIDS**
**BFWA- - ACCESSORI PER A TUB DE POLIPROPILÈ**

0.- ELEMENTS QUE CONTEMPLA EL PLEC

BFWA-0APA.

1.- DEFINICIÓ I CONDICIONS DELS ELEMENTS
Conjunt d'accessoris per a tubs i per a recobriments aïllants de tubs (colzes, derivacions, reduccions, etc.), utilitzats en instal·lacions d'edificació i d'urbanització per a la total execució de la conducció o xarxa a la qual pertanyin.
CARACTERÍSTIQUES GENERALS:

El material, la seva qualitat i les característiques físiques, mecàniques i dimensionals, han de ser compatibles amb les del tub, i no han de fer disminuir les d'aquest en cap de les seves aplicacions.
2.- CONDICIONS DE SUBMINISTRAMENT I EMMAGATZEMATGE
Subministrament: A l'albarà de lliurament han de constar les característiques d'identificació següents:
- Material
- Tipus
- Diàmetres
Emmagatzematge: En llocs protegits contra els impactes, la pluja, les humitats i dels raigs del sol.
3.- UNITAT I CRITERI D'AMIDAMENT
Unitat composada pel conjunt de peces necessàries per a muntar 1 m de tub.
4.- NORMATIVA DE COMPLIMENT OBLIGATORI
La mateixa normativa que s'apliqui als tubs, en funció dels fluids que transportin.

---

**BF - TUBS I ACCESSORIS PER A GASOS I FLUIDS**
**BFY - PARTS PROPORCIONALS D'ELEMENTS DE MUNTATGE DE TUBS DE GASOS I FLUIDS**
**BFYC- - PART PROPORCIONAL D'ELEMENTS DE MUNTATGE PER A TUBS DE COURE**

0.- ELEMENTS QUE CONTEMPLA EL PLEC

BFYC-04OW.

1.- DEFINICIÓ I CONDICIONS DELS ELEMENTS
Conjunt d'elements especials per a l'execució de conduccions.
S'han considerat els tipus següents:
- Per a tubs (materials per a la unió entre tubs o entre tubs i accessoris)
- Per aïllaments tèrmics (material per a la unió i subjecció, cintes adhesives, etc.)
CARACTERÍSTIQUES GENERALS:
El material, la qualitat, els diàmetres, etc., han de ser els adequats per al tub, i no han de fer disminuir les característiques pròpies del conjunt de la instal·lació en cap de les seves aplicacions.
2.- CONDICIONS DE SUBMINISTRAMENT I EMMAGATZEMATGE
Subministrament: A l'albarà de lliurament han de constar les característiques d'identificació següents:
- Material
- Tipus
- Diàmetres
Emmagatzematge: En llocs protegits contra els impactes, la pluja, les humitats i dels raigs del sol.
3.- UNITAT I CRITERI D'AMIDAMENT
Unitat composada pel conjunt de peces necessàries per a muntar 1 m de tub.
4.- NORMATIVA DE COMPLIMENT OBLIGATORI
La mateixa normativa que s'apliqui als tubs, en funció dels fluids que transportin.

---

**BF - TUBS I ACCESSORIS PER A GASOS I FLUIDS**
**BFY - PARTS PROPORCIONALS D'ELEMENTS DE MUNTATGE DE TUBS DE GASOS I FLUIDS**
**BFYF- - PART PROPORCIONAL D'ELEMENTS DE MUNTATGE PER A TUBS DE POLIPROPILÈ**

0.- ELEMENTS QUE CONTEMPLA EL PLEC

BFYF-0AQ5.

1.- DEFINICIÓ I CONDICIONS DELS ELEMENTS
Conjunt d'elements especials per a l'execució de conduccions.
S'han considerat els tipus següents:
- Per a tubs (materials per a la unió entre tubs o entre tubs i accessoris)
- Per aïllaments tèrmics (material per a la unió i subjecció, cintes adhesives, etc.)
CARACTERÍSTIQUES GENERALS:
El material, la qualitat, els diàmetres, etc., han de ser els adequats per al tub, i no han de fer disminuir les característiques pròpies del conjunt de la instal·lació en cap de les seves aplicacions.
2.- CONDICIONS DE SUBMINISTRAMENT I EMMAGATZEMATGE
Subministrament: A l'albarà de lliurament han de constar les característiques d'identificació següents:
- Material

- Tipus
- Diàmetres

Emmagatzematge: En llocs protegits contra els impactes, la pluja, les humitats i dels raigs del sol.
3.- UNITAT I CRITERI D'AMIDAMENT
Unitat composada pel conjunt de peces necessàries per a muntar 1 m de tub.
4.- NORMATIVA DE COMPLIMENT OBLIGATORI
La mateixa normativa que s'apliqui als tubs, en funció dels fluids que transportin.

---

**BG - MATERIALS PER A INSTAL·LACIONS ELÈCTRIQUES**
**BG1 - CAIXES I ARMARIS**
**BG18- - CAIXA PER A QUADRE DE COMANDAMENT I PROTECCIÓ**

0.- ELEMENTS QUE CONTEMPLA EL PLEC

BG18-0BWW.

1.- DEFINICIÓ I CONDICIONS DELS ELEMENTS
Caixes per a quadres de comandament i protecció.
S'han de considerar els materials següents:
- Antixoc
- Autoextingible

CARACTERÍSTIQUES GENERALS:
La caixa ha d'estar formada per un cos, uns perfils de suport de mecanismes fixats al cos i una tapa, amb porta o sense.
Ha de tenir un aspecte uniforme i sense defectes.
La tapa ha de ser del mateix material que la caixa i ha de portar unes obertures, amb tapetes extraibles, per a fer accessibles els elements de maniobra. Ha d'anar fixada al cos mitjançant cargols.
La part de la caixa on s'hagi d'allotjar l'interruptor de control de potència, ha de portar un orifici de precintat i un anagrama d'homologació UNESA.
Ha de portar empremtes laterals de ruptura per al pas de tubs.
Ha de tenir orificis per a la seva fixació.
Amplària del perfil: 35 mm
Distància entre el perfil i la tapa (DIN 43880): 45 mm
Classe del material aïllant (UNE 21-305): A
CAIXES AUTOEXTINGIBLES:
Resistència a la flama (UNE-EN 60707): Autoextingible
Si té porta, ha de ser del mateix material que la resta i ha d'anar fixada als visos de fixació de la tapa. Ha de tancar per pressió.
Grau de protecció amb porta (UNE 20-324): >= IP-425
Grau de protecció sense porta (UNE 20-324): >= IP-405
2.- CONDICIONS DE SUBMINISTRAMENT I EMMAGATZEMATGE
Subministrament: En caixes.
Emmagatzematge: En llocs protegits contra els impactes, la pluja, les humitats i dels raigs del sol.
3.- UNITAT I CRITERI D'AMIDAMENT
Unitat d'amidament: la indicada a la descripció de l'element
Criteri d'amidament: quantitat necessària subministrada a l'obra
4.- NORMATIVA DE COMPLIMENT OBLIGATORI
Real Decreto 842/2002 de 2 de agosto, por el que se aprueba el Reglamento Electrotécnico de Baja Tensión. REBT 2002.

---

**BG - MATERIALS PER A INSTAL·LACIONS ELÈCTRIQUES**
**BG3 - CABLES ELÈCTRICS PER A TENSIÓ BAIXA I SISTEMES DE DISTRIBUCIÓ ELÈCTRICA**

**BG32- - CABLE D'ALUMINI DE 0,6/1 KV**

0.- ELEMENTS QUE CONTEMPLA EL PLEC

BG32-078Z.

1.- DEFINICIÓ I CONDICIONS DELS ELEMENTS
Cable elèctric destinat a sistemes de distribució en tensió baixa i instalacions en general, serveis fixes, de tensió assignada 0,6/1 kV, amb conductor d'alumini.

S'han considerat els tipus següents:
- Cable unipolar de designació AL RV, construcció segons norma UNE-HD 603-5N, amb una classificació de resistència al foc Eca segons UNE-EN 50575.
- Cable bipolar o tetrapolar trenat en feix de designació AL RZ, construcció segons norma UNE 21030-1, amb una classificació de resistència al foc Fca segons UNE-EN 50575.
- Cable unipolar de designación AL RZ1 (AS), construcció segons norma UNE 21123-4, amb una classificació de resistència al foc Cca-s1b,d1,a1 segons UNE-EN 50575.

CARACTERÍSTIQUES GENERALS:
En el cas de que el material s'utilitzi en obra pública, l'acord de Govern de la Generalitat de Catalunya de 9 de juny de 1998, exigeix que els materials siguin de qualitat certificada o puguin acreditar un nivell de qualitat equivalent, segons les normes aplicables als estats membres de la Unió Europea o de l'Associació Europea de Lliure Canvi.
També en aquest cas, es procurarà que els esmentats materials disposin de l'etiqueta ecològica europea, regulada en el Reglament (CE) nº 66/2010 o bé altres distintius de la Comunitat Europea.
La coberta no ha de tenir variacions en el gruix ni d'altres defectes visibles a la seva superfície. Ha de ser resistent a l'abrasió.
Ha de quedar ajustada i s'ha de poder separar fàcilment sense produir danys a l'aïllament.
La forma exterior dels cables multipolars (reunits sota una coberta única) ha de ser raonablement cilíndrica.
L'aïllament no ha de tenir variacions del gruix ni d'altres defectes visibles a la seva superfície.
Ha de quedar ajustat i s'ha de poder separar fàcilment sense produir danys al conductor.

CABLES DE DESIGNACIÓ AL RV 0,6/1 kV
Característiques de reacció al foc:
- Material lliure d'halògens segons UNE-EN 60754-1
- Propagació de la flama (UNE-EN 60332-1-2): No propagador de la flama

El conductor ha de ser d'alumini segons UNE-HD 603-1.
L'aïllament ha de ser de polietilè reticulat del tipus DIX 3 segons la norma UNE-HD 603-1.
La coberta ha de ser de color negre i ha d'estar feta de policlorur de vinil (PVC) del tipus DMV-18 segons la norma UNE-HD 603-1.

CABLES DE DESIGNACIÓ AL RZ 0,6/1 kV
La coberta aïllant ha de ser de polietilè reticulat del tipus TIX3 segons UNE 21030-1.
El conductor ha de ser d'alumini rígid de clase 2 segons UNE-EN 60228.
El conductor neutre fiador ha de ser d'un aliatge d'alumini, silici i magnesi segons la UNE-EN 50183.

CABLES DE DESIGNACIÓ AL RZ1 (AS)
Característiques de reacció al foc:
- Material lliure d'halogens segons UNE-EN 60754-2
- Propagació de la flama (UNE-EN 60332-1-2): No propagador de la flama
- Propagació de l'incendi (UNE-EN 50399): No propagador de l'incendi
- Emissió de fums opacs (UNE-EN 61034-2): Baixa emissió de fums opacs
- Emissió de fums corrosius (UNE-EN 60754-2): Baixa emissió de fums corrosius

L'aïllament ha de ser de polietilè reticulat tipus DIX 3 segons UNE-HD 603-1.
La coberta ha de ser de poliolefina tipus DMZ-E segons UNE 21123-4.
El conductor ha de ser d'alumini rígid clase 2 segons UNE 60228.
Els colors vàlids per a l'aïllament són (UNE 21089-1):
- Cables unipolars:
- Com a conductor de fase: Marró, negre o gris
- Com a conductor neutre: Blau
- Com a conductor de terra: Llistat de groc i verd
- Cables bipolars: Blau i marró
- Cables tripolars:
- Cables amb conductor de terra: Fase: Marró, Neutre: Blau, Terra: Llistat de groc i verd
- Cables sense conductor de terra: Fase: Negre, marró i gris
- Cables tetrapolars:
- Cables amb conductor de terra: Fase: Marró, negre i gris, Terra: Llistat de groc i verd
- Cables sense conductor de terra: Fase: Marró, negre i gris, Neutre: Blau
- Cables pentapolars: Fase: Marró, negre i gris, Neutre: Blau, Terra: Llistat de groc i verd

Gruix de l'aïllant del conductor (UNE 21123-4):

| Secció (mm2) | 25 | 50 | 95 | 150 | 240 |
|---|---|---|---|---|---|
| Gruix (mm) | 0,9 | 1,0 | 1,1 | 1,4 | 1,7 |

La coberta ha de ser de material adequat a la temperatura màxima del conductor. Ha de consistir en poliolefina i ha de correspondre al tipus DMZ-E segons UNE 21123-4.

Ha de ser de color verd.
Gruix de la coberta protectora:

| Secció (mm2) | Gruix de la coberta segons el nombre de conductors (mm) | | | | |
|---|---|---|---|---|---|
| | 1 | 2 | 3 | 4 | 5 |
| 1,5 a 35 | 1,4 | 1,8 | 1,8 | 1,8 | 1,8 |
| 50 | 1,4 | 1,8 | 1,8 | 1,9 | 2,0 |
| 70 | 1,4 | 1,8 | 1,9 | 2,0 | 2,1 |
| 95 | 1,5 | 2,0 | 2,0 | 2,1 | 2,3 |
| 120 | 1,5 | 2,1 | 2,1 | 2,3 | 2,4 |
| 150 | 1,6 | 2,2 | 2,3 | 2,4 | 2,6 |
| 185 | 1,6 | 2,3 | 2,4 | 2,6 | 2,8 |
| 240 | 1,7 | 2,5 | 2,6 | 2,8 | 3,0 |
| 300 | 1,8 | - | 2,8 | 3,0 | 3,2 |

Els conductors han d'anar marcats segons la norma UNE 21089-1.
Temperatura de l'aïllament en servei normal: <= 90°C
Temperatura de l'aïllament en curtcircuit (5 s màx): <= 250°C
Tensió màxima admissible (c.a.):
- Entre conductors aïllats: 1 kV
- Entre conductors aïllats i terra: 0,6 kV

Tensió assignada màxima respecte a terra en xarxes de c.c.: 1.8 kV
Tolerències:
- Gruix de l'aïllament (UNE-HD 603-1): >= valor especificat - (0,1 mm + 10% del valor especificat)

2.- CONDICIONS DE SUBMINISTRAMENT I EMMAGATZEMATGE
Subministrament: En bobines.
Emmagatzematge: En llocs protegits de la pluja i la humitat.
3.- UNITAT I CRITERI D'AMIDAMENT
Unitat d'amidament: la indicada a la descripció de l'element
Criteri d'amidament: quantitat necessària subministrada a l'obra
4.- NORMATIVA DE COMPLIMENT OBLIGATORI
NORMATIVA GENERAL:
Real Decreto 842/2002 de 2 de agosto, por el que se aprueba el Reglamento Electrotécnico de Baja Tensión. REBT 2002.
UNE-EN 50575:2015 Cables de energía, control y comunicación. Cables para aplicaciones generales en construcciones sujetos a requisitos de reacción al fuego.
UNE-EN 50575:2015/A1:2016 Cables de energía, control y comunicación. Cables para aplicaciones generales en construcciones sujetos a requisitos de reacción al fuego.
UNE-HD 603-1:2007 Cables de distribución de tensión asignada 0,6/1 kV. Parte 1: Requisitos generales.
UNE-EN 60228:2005 Conductores de cables aislados.
CABLES DE DESIGNACIÓ AL RV 0,6/1 kV
UNE-HD 603-5N:2007/1M:2017 Cables de distribución de tensión asignada 0,6/1 kV. Parte 5: Cables con aislamiento de XLPE, sin armadura. Sección N: Cables sin conductor concéntrico y con cubierta de PVC (Tipo 5N).
CABLES DE DESIGNACIÓ AL RZ 0,6/1 kV
UNE 21030-1:2014 Conductores aislados, cableados en haz, de tensión asignada 0,6/1 kV, para líneas de distribución, acometidas y usos análogos. Parte 1: Conductores de aluminio.
CABLES DE DESIGNACIÓ AL RZ1 (AS)
UNE 21123-4:2017 Cables eléctricos de utilización industrial de tensión asignada 0,6/1 kV. Parte 4: Cables con aislamiento de polietileno reticulado y cubierta de poliolefina.
5.- CONDICIONS DE CONTROL DE RECEPCIÓ
CONDICIONS DE MARCATGE I CONTROL DE LA DOCUMENTACIÓ:

La coberta ha de portar de forma indeleble i ben visible les dades següents:
- Nom del fabricant o marca comercial
- Tipus de conductor
- Secció nominal
- Les dues últimes xifres de l'any de fabricació.
- Distància entre el final d'una marca i el principi de la següent <= 30 cm.

OPERACIONS DE CONTROL:
Les tasques de control a realitzar són les següents:
- Sol·licitar del fabricant els certificats i homologacions dels conductors i protocols de proves.
- Control de la documentació tècnica subministrada.
- Verificar l'adequació dels conductors als requisits dels projecte
- Control final d'identificació
- Realització i emissió d'informe amb resultats dels assaigs realitzats d'acord al que s'especifica en la taula d'assaigs i de quantificació dels mateixos.
- Assaigs:
- Rigidesa dielèctrica (REBT)
- Resistència d'aïllament (REBT)
- Resistència elèctrica dels conductors (UNE 20003 / UNE 21022/1M)
- Control dimensional (Documentació del fabricant)
- Extinció de flama (UNE-EN 50266)
- Densitat de fums UNE-EN 50268 / UNE 21123)
- Despreniment d'halògens (UNE-EN 50267-2-1 / UNE 21123 / UNE 2110022)

A la següent taula s'especifica el nombre de controls a efectuar. Els assaigs especificats (*) seran exigibles segons criteri de la DF quan les exigències del lloc ho determini i les característiques dels conductors corresponguin a l'assaig especificat.
- Rigidesa dielèctrica: 100% (exigit al fabricant)
- Resistència d'aïllament: 100% (exigit al fabricant)
- Resistència elèctrica: 100% (exigit al fabricant)
- Extinció de flama: 1 assaig per tipus (*) (exigit al fabricant) i 1 assaig per tipus (*) (exigit a recepció)
- Densitat de fums: 1 assaig per tipus (*) (exigit al fabricant) i 1 assaig per tipus (*) (exigit a recepció)
- Despreniment d'halògens: 1 assaig per tipus (*) (exigit al fabricant) i 1 assaig per tipus (*) (exigit a recepció)

Per tipus s'entén aquells conductors amb característiques iguals.
Els assaigs exigits a recepció podran ésser els realitzats pel fabricant sempre que hi hagi una supervisió per part de la DF o empresa especialitzada.

CRITERIS DE PRESA DE MOSTRES:
Per a la realització dels assaigs, s'escollirà aleatòriament una bovina del lot d'entrega, a excepció dels assaigs de rutina que es realitzaran a totes les bobines.

INTERPRETACIÓ DE RESULTATS I ACTUACIONS EN CAS D'INCOMPLIMENT:
Es realitzarà un control extensiu de la partida objecte de control, i segons criteri de la DF, podrà ésser acceptada o rebutjada tota o part del material que la composa.

---

**BG - MATERIALS PER A INSTAL·LACIONS ELÈCTRIQUES**
**BG3 - CABLES ELÈCTRICS PER A TENSIÓ BAIXA I SISTEMES DE DISTRIBUCIÓ ELÈCTRICA**
**BG35- - CABLE DE COURE DE 450/750 V**

0.- ELEMENTS QUE CONTEMPLA EL PLEC

BG35-06E8.

1.- DEFINICIÓ I CONDICIONS DELS ELEMENTS
Cables elèctrics de baixa tensió per a instal·lacions elèctriques fixes d'interior o per a quadres i panells elèctrics, amb conductor de coure, de secció circular, de tensió assignada inferior o igual a 450/750 V, amb aïllament i sense coberta.
S'han considerat els tipus següents:
- Cables unipolars de designació H07V-K, amb conductor flexible i aïllament termoplàstic de policlorur de vinil (PVC), construcció segons norma UNE-EN 50525-2-31, amb una classificació de reacció al foc Eca segons UNE-EN 50575
- Cables unipolars de designació H07V-R, amb conductor rígid de més d'un filferro cablejat i aïllament de barreja de policlorur de vinil (PVC), construcció segons norma UNE-EN 50525-2-31, amb una classificació de reacció al foc Eca segons UNE-EN 50575
- Cables unipolars de designació H07V-U, amb conductor rígid d'un sol filferro i aïllament termoplàstic de policlorur de vinil (PVC), construcció segons norma UNE-EN 50525-2-31, amb una classificació de reacció al foc Eca segons UNE-EN 50575
- Cables unipolars o tripolars trenats en feix de cables de designació H07Z1-K Type 2 (AS), amb conductor flexible i aïllament termoplàstic a base de poliolefines, construcció segons normes UNE 211002 i UNE-EN 50525-3-31, amb una classificació de

reacció al foc Cca-s1a,d1,a1 segons UNE-EN 50575
- Cables unipolars de designació H07Z-K, amb conductor flexible i aïllament reticulat a base de poliolefines, construcció segons norma UNE-EN 50525-3-41, amb una classificació de reacció al foc Dca-s2,d2,a2 segons UNE-EN 50575
- Cables unipolars de designació H07Z-R, amb conductor rígid de més d'un filferro cablejat i aïllament reticulat a base de poliolefines, construcció segons norma UNE-EN 50525-3-41, amb una classificació de reacció al foc Dca-s2,d2,a2 segons UNE-EN 50575

CARACTERÍSTIQUES GENERALS:
En el cas de que el material s'utilitzi en obra pública, l'acord de Govern de la Generalitat de Catalunya de 9 de juny de 1998, exigeix que els materials siguin de qualitat certificada o puguin acreditar un nivell de qualitat equivalent, segons les normes aplicables als estats membres de la Unió Europea o de l'Associació Europea de Lliure Canvi.
També en aquest cas, es procurarà que els esmentats materials disposin de l'etiqueta ecològica europea, regulada en el Reglament (CE) nº 66/2010 o bé altres distintius de la Comunitat Europea.
Destinats a incorporar-se de forma permanent en obres de construcció han de complir el Reglament de productes per a la construcció (UE) nº 305/2011 i el seu Reglament Delegat (UE) 2016/364 sobre la classificació de les propietats de reacció al foc.
Tots els fils de coure que formen l'ànima dels conductors cablejats i dels flexibles han de tenir el mateix diàmetre.
L'aïllament no ha de tenir variacions del gruix ni d'altres defectes visibles a la seva superfície.
Ha de quedar ajustat i s'ha de poder separar fàcilment sense produir danys al conductor.
Ha de ser resistent a l'abrasió.
La designació dels cables ha de complir les especificacions de la norma UNE 20434.
La classificació de reacció al foc s'expressarà d'acord amb el Reglament Delegat (UE) 2016/364 i la UNE-EN 13501-6 amb un codi de quatre dígits segons el següent format:
- Classe de reacció al foc:
- Dígit 1, prestacions de propagació del foc i emissió de calor: Aca, B1ca, B2ca, Cca, Dca, Eca i Fca (classes enumerades de més a menys prestacions)
- Classes addicionals (només per a les classes B1ca, B2ca, Cca i Dca):
- Dígit 2, prestacions d'emissió de fums: s1a, s1b, s1, s2 i s3 (de més a menys prestacions)
- Dígit 3, prestacions de caiguda de gotes/partícules inflamades: d0, d1 i d2 (de més a menys prestacions)
- Dígit 4, prestacions d'acidesa: a1, a2 i a3 (de més a menys prestacions)

Les característiques físiques i mecàniques del conductor han de complir la norma UNE-EN 60228.
Els colors utilitzats per a l'aïllament han de complir la norma UNE 21089-1:
- Cables unipolars:
- Com a conductor de fase: Marró, negre o gris
- Com a conductor neutre: Blau
- Com a conductor de terra: Llistat de groc i verd
- Cables tripolars:
- Cables amb conductor de terra: Fase: Marró, Neutre: Blau, Terra: Llistat de groc i verd
- Cables sense conductor de terra: Fase: Negre, marró i gris

Les característiques següents han de complir amb els valors declarats pel fabricant, assajades segons la norma corresponent, dins del límit de tolerància indicat, en el seu cas:
- Característiques essencials:
- Reacció al foc:
- Classe Aca (UNE-EN ISO 1716)
- Classe B1ca, B2ca, Cca i Dca (UNE-EN 50399, UNE-EN 60332-1-2, UNE-EN 61034-2, UNE-EN 60754-2)
- Classe Eca (UNE-EN 60332-1-2)
- Classe Fca (comportament no determinat)
- Emissió de substàncies perilloses (verificació i declaració segons disposicions nacionals en el lloc d'utilització)

Gruix de l'aïllant del conductor:

| Secció (mm2) | 1,5 | 2,5-6 | 10-16 | 25-35 | 50-70 | 95-120 | 150 | 185 | 240 |
|---|---|---|---|---|---|---|---|---|---|
| Gruix (mm) | 0,7 | 0,8 | 1,0 | 1,2 | 1,4 | 1,6 | 1,8 | 2,0 | 2,2 |

CABLES DE DESIGNACIÓ H07V-K, H07V-R i H07V-U:
Característiques de reacció al foc:
- Propagació de la flama (UNE-EN 60332-1-2): No propagador de la flama

Temperatura de servei (T): =< 70ºC
El conductor ha de complir les següents prescripcions segons la norma UNE-EN 60228:
- Cable H07V-K: prescripcions de la classe 5
- Cable H07V-R: prescripcions de la classe 2
- Cable H07V-U: prescripcions de la classe 1

Les seccions del cable han de ser:

- Cable de la classe 1 (H07V-U): d'1,5 a 10 mm2
- Cable de la classe 2 (H07V-R): d'1,5 a 1000 mm2
- Cable de la classe 5 (H07V-K): d'1,5 a 240 mm2

L'aïllament ha d'estar constituit per una barreja de policlorur de vinil (PVC) del tipus TI 1 segons la norma UNE-EN 50363-3 aplicada al voltant del conductor.
El cable ha de complir els requisits corresponents de la norma UNE-EN 50525-1 i els particulars de la norma UNE-EN 50525-2-31.
Les dimensions dels cables han de complir les indicacions de la norma UNE-EN 50525-2-31.
CABLES DE DESIGNACIÓ H07Z1-K TYPE 2 (AS):
Característiques de reacció al foc:
- Material lliure d'halògens segons UNE-EN 60754-1
- Propagació de la flama (UNE-EN 60332-1-2): No propagador de la flama
- Propagació de l'incendi (UNE-EN 60332-3-24): No propagador de l'incendi
- Emissió de fums opacs (UNE-EN 61034-2): Baixa emissió de fums opacs
- Emissió de fums corrosius (UNE-EN 60754-2): Baixa emissió de fums corrosius

Temperatura de servei (T): =< 70ºC
El conductor ha de complir les prescripcions de la classe 5 segons la norma UNE-EN 60228.
Seccions del cable: d'1,5 a 240 mm2.
L'aïllament ha d'estar constituït per una barreja de material termoplàstic del tipus TI 7 segons la norma UNE 50363-7 aplicada al voltant del conductor.
El cable ha de complir els requisits corresponents de la norma UNE-EN 50525-1 i els particulars de la norma UNE-EN 50525-3-31.
Les dimensions dels cables han de complir les indicacions de la norma UNE-EN 50525-3-31.
CABLES DE DESIGNACIÓ H07Z-K i H07Z-R:
Característiques de reacció al foc:
- Material lliure d'halògens segons UNE-EN 60754-1
- Propagació de la flama (UNE-EN 60332-1-2): No propagador de la flama
- Propagació de l'incendi (UNE-EN 60332-3-24): No propagador de l'incendi
- Emissió de fums opacs (UNE-EN 61034-2): Baixa emissió de fums opacs
- Emissió de fums corrosius (UNE-EN 60754-2): Baixa emissió de fums corrosius

Temperatura de servei (T): =< 90ºC
El conductor ha de complir les següents prescripcions segons la norma UNE-EN 60228:
- Cable H07Z-K: prescripcions de la classe 5
- Cable H07Z-R: prescripcions de la classe 2

Les seccions del cable han de ser:
- Cable de la classe 2 (H07Z-R): d'1,5 a 630 mm2
- Cable de la classe 5 (H07Z-K): d'1,5 a 240 mm2

L'aïllament ha d'estar constituït per una barreja de material reticulat del tipus EI 5 segons la norma UNE-EN 50363-5 aplicada al voltant del conductor.
El cable ha de complir els requisits corresponents de la norma UNE-EN 50525-1 i els particulars de la norma UNE-EN 50525-3-41.
Les dimensions dels cables han de complir les indicacions de la norma UNE-EN 50525-3-41.

2.- CONDICIONS DE SUBMINISTRAMENT I EMMAGATZEMATGE

Subministrament: En bobines.
Emmagatzematge: En llocs protegits de la pluja i la humitat.

3.- UNITAT I CRITERI D'AMIDAMENT

Unitat d'amidament: la indicada a la descripció de l'element
Criteri d'amidament: quantitat necessària subministrada a l'obra

4.- NORMATIVA DE COMPLIMENT OBLIGATORI

Real Decreto 842/2002 de 2 de agosto, por el que se aprueba el Reglamento Electrotécnico de Baja Tensión. REBT 2002.
UNE-EN 50575:2015 Cables de energía, control y comunicación. Cables para aplicaciones generales en construcciones sujetos a requisitos de reacción al fuego.
UNE-EN 50575:2015/A1:2016 Cables de energía, control y comunicación. Cables para aplicaciones generales en construcciones sujetos a requisitos de reacción al fuego.
Reglamento Delegado (UE) 2016/364 de la Comisión, de 1 de julio de 2015, relativo a la clasificación de las propiedades de reacción al fuego de los productos de construcción de conformidad con el Reglamento (UE) nº 305/2011 del Parlamento Europeo y del Consejo.
UNE 20434:1999 Sistema de designación de los cables.
UNE-EN 13501-6:2015 Clasificación en función del comportamiento frente al fuego de los productos de construcción y elementos para la edificación. Parte 6: Clasificación a partir de datos obtenidos en ensayos de reacción al fuego de cables eléctricos.

* UNE 21089-1:2002 Identificación de los conductores aislados de los cables.
* UNE-EN 60228:2005 Conductores de cables aislados.
CABLES DE DESIGNACIÓ H07V-K, H07V-R i H07V-U:
UNE-EN 50525-2-31:2012 Cables eléctricos de baja tensión. Cables de tensión asignada inferior o igual a 450/750 V (Uo/U). Parte 2-31: Cables de utilización general. Cables unipolares sin cubierta con aislamiento termoplástico (PVC).
CABLES DE DESIGNACIÓ H07Z1-K TYPE 2 (AS):
UNE 211002:2017 Cables eléctricos de baja tensión. Cables de tensión asignada inferior o igual a 450/750 V (Uo/U). Cables unipolares sin cubierta, con aislamiento termoplástico, y con altas prestaciones respecto a la reacción al fuego, para instalaciones fijas.
UNE-EN 50525-3-31:2012 Cables eléctricos de baja tensión. Cables de tensión asignada inferior o igual a 450/750 V (Uo/U). Parte 3-31: Cables con propiedades especiales ante el fuego. Cables unipolares sin cubierta con aislamiento termoplástico libre de halógenos y baja emisión de humo.
CABLES DE DESIGNACIÓ H07Z-K i H07Z-R:
UNE-EN 50525-3-41:2012 Cables eléctricos de baja tensión. Cables de tensión asignada inferior o igual a 450/750 V (Uo/U). Parte 3-41: Cables con propiedades especiales ante el fuego. Cables unipolares sin cubierta con aislamiento reticulado libre de halógenos y baja emisión de humo.
5.- CONDICIONS DE CONTROL DE RECEPCIÓ
CONDICIONS DE MARCATGE I CONTROL DE LA DOCUMENTACIÓ:
El subministrador ha de posar a disposició de la DF en el cas que aquesta ho sol·liciti, la documentació següent, que acredita el marcatge CE, segons el sistema d'avaluació de conformitat aplicable, d'acord amb el que disposa l'apartat 7.2.1 del CTE:
- Productes per a usos subjectes a reglamentacions sobre reacció al foc amb nivell o classe Aca, B1ca, B2ca, Cca:
- Sistema 1+: Declaració de prestacions
- Productes per a usos subjectes a reglamentacions sobre reacció al foc amb nivell o classe Dca, Eca:
- Sistema 3: Declaració de prestacions
- Productes per a usos subjectes a reglamentacions sobre reacció al foc amb nivell o classe Fca:
- Sistema 4: Declaració de prestacions
- Productes per a usos subjectes a reglamentacions sobre substàncies perilloses:
- Sistema 3: Declaració de prestacions
El cable ha d'anar marcat amb les dades següents:
- Identificació consistent en la marca del nom del fabricant o marca comercial
- Descripció del producte o codi de designació
- Classe de reacció al foc
El marcatge s'ha de fer sobre el cable, l'embalatge o l'etiqueta o en una combinació dels anteriors.
El marcatge sobre la coberta o aïllament del cable ha de ser continu. La distància entre el final del marcatge i el principi del següent no ha de superar els 1100 mm.
El símbol de marcatge CE estarà fixat de manera visible, llegible i indeleble en una etiqueta fixada sobre l'embalatge dels cables.
El marcat i etiquetatge CE ha d'incloure la informació següent:
- Símbol del marcatge CE
- Els dos últims dígits de l'any en què es va fixar el marcat per primera vegada
- Nom i direcció registrada del fabricant o marca identificativa
- Codi únic d'identificació del producte tipus
- Número de referència de la declaració de prestacions
- Nivell o classe de prestacions declarat
- Data de l'especificació tècnica harmonitzada aplicable
- Número d'identificació de l'organisme notificat
- Ús previst, segons s'especifica a la norma harmonitzada aplicable
OPERACIONS DE CONTROL:
Les tasques de control a realitzar són les següents:
- Sol·licitar del fabricant els certificats i homologacions dels conductors i protocols de proves.
- Control de la documentació tècnica subministrada.
- Verificar l'adequació dels conductors als requisits dels projecte
- Control final d'identificació
- Realització i emissió d'informe amb resultats dels assaigs realitzats d'acord al que s'especifica en la taula d'assaigs i de quantificació dels mateixos.
- Assaigs:
A la relació següent s'especifiquen els controls a efectuar a la recepció de conductors de coure o alumini i les normes aplicables en cada cas:
- Rigidesa dielèctrica (REBT)
- Resistència d'aïllament (REBT)
- Resistència elèctrica dels conductors (UNE 20003 / UNE 21022/1M)

- Control dimensional (Documentació del fabricant)
- Extinció de flama (UNE-EN 50266)
- Densitat de fums UNE-EN 50268 / UNE 21123)
- Despreniment d'halògens (UNE-EN 50267-2-1 / UNE 21123 / UNE 2110022)

A la següent taula s'especifica el nombre de controls a efectuar. Els assaigs especificats (*) seran exigibles segons criteri de la DF quan les exigències del lloc ho determini i les característiques dels conductors corresponguin a l'assaig especificat.
- Rigidesa dielèctrica: 100% (exigit al fabricant)
- Resistència d'aïllament: 100% (exigit al fabricant)
- Resistència elèctrica: 100% (exigit al fabricant)
- Extinció de flama: 1 assaig per tipus (*) (exigit al fabricant) i 1 assaig per tipus (*) (exigit a recepció)
- Densitat de fums: 1 assaig per tipus (*) (exigit al fabricant) i 1 assaig per tipus (*) (exigit a recepció)
- Despreniment d'halògens: 1 assaig per tipus (*) (exigit al fabricant) i 1 assaig per tipus (*) (exigit a recepció)

Per tipus s'entén aquells conductors amb característiques iguals.
Els assaigs exigits a recepció podran ésser els realitzats pel fabricant sempre que hi hagi una supervisió per part de la DF o empresa especialitzada.
CRITERIS DE PRESA DE MOSTRES:
Per a la realització dels assaigs, s'escollirà aleatòriament una bovina del lot d'entrega, a excepció dels assaigs de rutina que es realitzaran a totes les bobines.
INTERPRETACIÓ DE RESULTATS I ACTUACIONS EN CAS D'INCOMPLIMENT:
Es realitzarà un control extensiu de la partida objecte de control, i segons criteri de la DF, podrà ésser acceptada o rebutjada tota o part del material que la composa.

---

**BG - MATERIALS PER A INSTAL·LACIONS ELÈCTRIQUES**
**BG3 - CABLES ELÈCTRICS PER A TENSIÓ BAIXA I SISTEMES DE DISTRIBUCIÓ ELÈCTRICA**
**BG38- - CANAL ELECTRIFICADA DE DISTRIBUCIÓ**

0.- ELEMENTS QUE CONTEMPLA EL PLEC

BG38-2HN8.

1.- DEFINICIÓ I CONDICIONS DELS ELEMENTS
Canalització conductora de coure de fins a 40 A d'intensitat màxima.
S'han de considerar les canalitzacions per al subministrament monofàsic o trifàsic
S'han considerat els tipus següents:
- Per a enllumenat
- Per a distribució

CARACTERÍSTIQUES GENERALS:
En el cas de que el material s'utilitzi en obra pública, l'acord de Govern de la Generalitat de Catalunya de 9 de juny de 1998, exigeix que els materials siguin de qualitat certificada o puguin acreditar un nivell de qualitat equivalent, segons les normes aplicables als estats membres de la Unió Europea o de l'Associació Europea de Lliure Canvi.
També en aquest cas, es procurarà que els esmentats materials disposin de l'etiqueta ecològica europea, regulada en el Reglament (CE) nº 66/2010 o bé altres distintius de la Comunitat Europea.
Conjunt de barres conductores de coure, separades i suportades per material aïllant, contingudes dins d'una envoltant protectora, amb dispositius per empalmar trams successius i efectuar derivacions.
Ha de tenir un aspecte uniforme i sense defectes, cops, etc.
Els conductors han de ser de coure electrolític del 99,9% de puresa.
L'envoltant ha de ser d'acer galvanitzat.
El recobriment de zinc ha de ser llis, sense discontinuitats ni exfoliacions, i no ha de tenir taques o imperfeccions superficials.
Les connexions dels conductors han de garantir una posició de contacte permanent.
No han d'ésser accessibles les parts amb tensió.
Totes les peces portaran marcat d'una manera indeleble, visible i llegible la marca del fabricant i la designació del tipus o identificació del catàleg.
Grau de protecció (UNE 20-324):
PER A ENLLUMENAT:
L'envoltant protectora ha de formar el conductor de protecció i ha de disposar d'un sistema de connexió per preses de corrent.
2.- CONDICIONS DE SUBMINISTRAMENT I EMMAGATZEMATGE
Subministrament: En caixes.
Les caixes han de portar una etiqueta amb les característiques següents:
- Nom del fabricant
- Tipus o referència de catàleg

- Intensitat nominal
- Tensió nominal
- Freqüència nominal
- Nombre de conductors, terra o neutre

Emmagatzematge: Apilats horitzontalment en llocs protegits contra els impactes i de la intempèrie, sobre una superfície plana i anivellada i sense contacte directe amb el terra.

3.- UNITAT I CRITERI D'AMIDAMENT

Unitat d'amidament: la indicada a la descripció de l'element

Criteri d'amidament: quantitat necessària subministrada a l'obra

4.- NORMATIVA DE COMPLIMENT OBLIGATORI

Real Decreto 842/2002 de 2 de agosto, por el que se aprueba el Reglamento Electrotécnico de Baja Tensión. REBT 2002.

UNE-EN 60439-2:2001 Conjuntos de aparamenta de baja tensión. Parte 2: Requisitos particulares para las canalizaciones prefabricadas.

---

**BG - MATERIALS PER A INSTAL·LACIONS ELÈCTRIQUES**
**BG4 - APARELLS DE PROTECCIÓ I COMANDAMENT**
**BG49- - INTERRUPTOR AUTOMÀTIC MAGNETOTÈRMIC**

0.- ELEMENTS QUE CONTEMPLA EL PLEC

BG49-18JN.

1.- DEFINICIÓ I CONDICIONS DELS ELEMENTS

Interruptor automàtic magnetotèrmic unipolar amb 1 pol protegit, bipolar amb 1 pol protegit, bipolar amb 2 pols protegits, tripolar amb 3 pols protegits, tetrapolar amb 3 pols protegits, tetrapolar amb tres pols protegits i protecció parcial del neutre i tetrapolar amb 4 pols protegits.

S'han considerat els tipus següents:

- Per a protecció de línies elèctriques d'alimentació a receptors (PIA)

CARACTERÍSTIQUES GENERALS:

Ha de tenir un aspecte uniforme i sense defectes.

L'envoltant ha de ser aïllant i incombustible.

Han d'estar dissenyats i construïts de manera que les seves característiques en ús normal siguin segures i sense perill per a l'usuari i el seu entorn.

El sistema de connexió ha de ser l'indicat pel fabricant.

Ha de portar borns per a l'entrada i la sortida de cada fase o neutre.

PIA:

Han de portar un sistema de fixació per pressió que permeti el muntatge i desmunatge sobre un perfil normalitzat.

Han de complir les especificacions d'alguna o algunes de les normes següents:

- Interruptors fabricats segons les especificacions de la norma UNE-EN 60898
- Interruptors fabricats segons les especificacions de la norma UNE-EN 60898 i UNE-EN 60947-2
- Interruptors fabricats segons les especificacions de la norma UNE-EN 60947-2

Els interruptors que compleixen les especificacions de la norma UNE-EN 60898 han de portar marcades les indicacions següents:

- El nom del fabricant o la seva marca comercial
- Designació del tipus, número de catàleg o un altre número d'identificació
- Tensió assignada seguit del símbol normalment acceptat per al corrent altern
- El corrent assignat sense el símbol d'amper (A) precedit del símbol de la característica de dispar instantània
- La freqüència assignada si l'interruptor està previst per a una sola freqüència, en hertz (Hz)
- El poder de tall assignat en ampers, dintre d'un rectangle, sense indicació del símbol de les unitats
- L'esquema de connexió a menys que el mode de connexió sigui evident
- La temperatura ambient de referència si és diferent de 30ºC
- Classes de limitació d'energia, si s'aplica

La designació del corrent assignat sense el símbol d'amper (A) precedit del símbol de la característica de dispar instantània ha de ser visible quan l'interruptor està instal·lat.

Les altres indicacions poden situar-se en el dors o en els laterals de l'interruptor.

L'esquema elèctric pot situar-se a l'interior de qualsevol envoltant que s'hagi de retirar per a la connexió dels cables d'alimentació. No pot estar sobre una etiqueta adhesiva enganxada a l'interruptor.

Les marques i indicacions han de ser indelebles, fàcilment llegibles i no han d'estar sobre cargols, volanderes o altres parts no fixes de l'interruptor.

Els interruptors que compleixen la norma UNE-EN 60947-2 han de portar marcades sobre el propi interruptor o be sobre una o

vàries plaques de característiques fixades al mateix les indicacions següents:
Sobre el cos de l'interruptor i en lloc visible quan l'interruptor està instal·lat:
- Intensitat assignada en ampers (A)
- Capacitat per al seccionament, si es el cas, amb el símbol normalitzat
- Indicació de la posició d'obertura i la de tancament
Sobre el cos de l'interruptor i en lloc no necessàriament visible quan l'interruptor està instal·lat:
- Nom del fabricant o marca de fàbrica
- Designació del tipus o del número de sèrie
- Referència a aquesta norma
- Categoria d'ús
- Tensió o tensions assignades d'ús, en volts (V)
- Valor de la freqüència assignada i/o indicació del corrent continu amb el símbol normalment acceptat
- Poder assignat de tall de servei en curtcircuit, en kiloampers (kA)
- Poder assignat de tal últim, en kiloampers (kA)
- Intensitat assignada de curta durada admissible i curta durada corresponent per a la categoria d'ús B
- Borns d'entrada i de sortida a menys que la seva connexió sigui indiferent
- Borns del pol neutre, si procedeix, per la lletra N
- Born de terra de protecció, si procedeix, marcat amb el símbol normalitzat
- Temperatura de referència per als disparadors tèrmics no compensats, si és diferent de 30ºC
La resta d'indicacions poden estar marcades sobre el cos del interruptor en lloc no necessàriament visibles o be han d'especificar-se en els catàlegs o manuals del fabricant.
2.- CONDICIONS DE SUBMINISTRAMENT I EMMAGATZEMATGE
Subministrament: En caixes.
Emmagatzematge: En llocs protegits contra els impactes, la pluja, les humitats i dels raigs del sol.
El fabricant ha de lliurar la documentació necessària per a la correcta instal·lació de l'interruptor.
3.- UNITAT I CRITERI D'AMIDAMENT
Unitat d'amidament: la indicada a la descripció de l'element
Criteri d'amidament: quantitat necessària subministrada a l'obra
4.- NORMATIVA DE COMPLIMENT OBLIGATORI
NORMATIVA GENERAL:
Real Decreto 842/2002 de 2 de agosto, por el que se aprueba el Reglamento Electrotécnico de Baja Tensión. REBT 2002.
UNE 20317:1988 Interruptores automáticos magnetotérmicos, para control de potencia, de 1,5 a 63 A.
PIA:
UNE-EN 60898:1992 Interruptores automáticos para instalaciones domésticas y análogas para la protección contra sobreintensidades.
UNE-EN 60898/A1:1993 Interruptores automáticos para instalaciones domésticas y análogas para la protección contra sobreintensidades.
UNE-EN 60898/A1:1993 ERRATUM Interruptores automáticos para instalaciones domésticas y análogas para la protección contra sobreintensidades.
UNE-EN 60947-1:2005 Aparamenta de baja tensión. Parte 1: Reglas generales.
UNE-EN 60947-1:2008 Aparamenta de baja tensión. Parte 1: Reglas generales.
UNE-EN 60947-2:2007 Aparamenta de baja tensión. Parte 2: Interruptores automáticos. (IEC 60947-2:2006).
5.- CONDICIONS DE CONTROL DE RECEPCIÓ
OPERACIONS DE CONTROL:
Les tasques de control a realitzar són les següents:
- Sol·licitar del fabricant els certificats dels mecanismes emprats, contrastar la documentació amb els materials rebuts i verificar l'adequació als requisits exigits.
- Control de la documentació tècnica subministrada.
- Verificar que la Intensitat Nominal s'adequa a l'intensitat del circuit.
- Realització i emissió d'informes amb resultats de controls i proves realitzats.
CRITERIS DE PRESA DE MOSTRES:
Es comprovarà per mostreig la quantitat que determini la DF per cada tipus de mecanisme.
INTERPRETACIÓ DE RESULTATS I ACTUACIONS EN CAS D'INCOMPLIMENT:
No s'acceptaran els mecanismes que les seves característiques elèctriques no siguin les adequades.
Quan les discrepàncies siguin d'un altre tipus, segons criteri de la DF podrà ésser acceptat o rebutjat tot o part del material.
OPERACIONS DE CONTROL EN QUADRES GENERALS I SUBQUADRES:
Les tasques de control de qualitat de Quadres Generals, són les següents:
- Sol·licitar del fabricant els certificats dels equips emprats, contrastar la documentació amb els equips i verificar l'adequació als requisits del projecte.
- Generació d'esquemes de muntatge i llistats de materials emprats per a la construcció
- Control de la documentació tècnica subministrada

- Control d'identificació del material i lloc d'emplaçament
- Realització i emissió d'informe amb resultats dels assaigs realitzats, d'acord amb el que s'especifica a la taula d'assaigs i de quantificació dels mateixos.
- Assaigs a efectuar a fàbrica i normes aplicables:
- Resistència d'aïllament segons R.E.B.T
- Rigidesa dielèctrica segons R.E.B.T
- Comprovació de proteccions (Accionaments manual i elèctric) segons UNE-EN 61008-1. Interruptors automàtics diferencials R.E.B.T.
- Dispar de magnetotèrmics (Per sobre intensitat) segons plec de prescripcions tècniques documentació fabricant
- Continuïtat de la posta a terra segons UNE-EN-60439-2. Conjunts d'aparamenta BT

CRITERIS DE PRESA DE MOSTRES EN QUADRES GENERALS I SUBQUADRES:
Per quadres generals es realitzaran els assaigs a tot els circuits i proteccions.
Per subquadres el contractista realitzarà els assaigs a tots els circuits i proteccions, a excepció de l'assaig de dispar de magnetotèrmics per sobre intensitats segons corbes de dispar. Aquest assaig es realitzarà per mostreig a interruptors de diferent intensitat Nominal. L'empresa de control de qualitat verificarà els assaigs fets pel fabricant d'un quadre per tipus diferent o segons criteri DF.
INTERPRETACIÓ DE RESULTATS I ACTUACIONS EN CAS D'INCOMPLIMENT EN QUADRES GENERALS I SUBQUADRES:
Segons criteri de la DF, podrà ser acceptat o rebutjat tot o part del material de la partida.

---

**BG - MATERIALS PER A INSTAL·LACIONS ELÈCTRIQUES**
**BG4 - APARELLS DE PROTECCIÓ I COMANDAMENT**
**BG4L- - INTERRUPTOR DIFERENCIAL**

0.- ELEMENTS QUE CONTEMPLA EL PLEC

BG4L-09YI.

1.- DEFINICIÓ I CONDICIONS DELS ELEMENTS
Interruptors automàtics per a actuar per corrent diferencial residual.
S'han contemplat els següents tipus:
- Interruptors automàtics diferencials per a muntar en perfil DIN
- Blocs diferencials per a muntar en perfil DIN per a treballar conjuntament amb interruptors automàtics magnetotèrmics
- Blocs diferencials de caixa emmotllada per a muntar en perfil DIN o per a muntar adossats a interruptors automàtics magnetotèrmics, i per a treballar conjuntament amb interruptors automàtics magnetotèrmics

CARACTERÍSTIQUES GENERALS:
Ha de tenir un aspecte uniforme i sense defectes.
L'envoltant ha de ser aïllant i incombustible.
Ha de portar borns per a l'entrada i la sortida de les fases i el neutre.
Ha de portar un dispositiu de desconnexió automàtica del tipus omnipolar i "Lliure mecanisme" en front de corrents de defecte a terra i polsador de comprovació.
INTERRUPTORS AUTOMÀTICS DIFERENCIALS PER A MUNTAR EN PERFIL DIN:
Han d'estar construïts segons les especificacions de la norma UNE-EN 61008-1.
Han de portar un sistema de fixació per pressió que permeti el muntatge i desmuntatge sobre un perfil normalitzat.
Han de portar marcades, com a mínim, les indicacions següents:
- El nom del fabricant o la seva marca de fàbrica
- La designació del tipus, el número de catàleg o el número de sèrie
- La o les tensions assignades
- La freqüència assignada si l'interruptor està fabricat per a freqüències diferents de 50 Hz
- El corrent assignat
- El corrent diferencial de funcionament assignat, mesurat en ampers (A)
- El símbol S dintre d'un requadre per als aparells selectius
- Element de maniobra del dispositiu d'assaig, marcat amb la lletra T
- Esquema de connexió
- Característica de funcionament en presència de corrents diferencials amb components contínues, indicada amb els símbols normalitzats corresponents

Les marques han de trobar-se sobre el propi interruptor o be sobre una o vàries plaques senyalitzadores fixades al mateix. Han d'estar situades de manera que quedin visibles i llegibles quan l'interruptor estigui instal·lat.
Si fos necessari establir una distinció entre els borns d'alimentació aquests han d'estar clarament marcats.
Els borns destinats exclusivament a la connexió del neutre del circuit han d'estar marcats amb la lletra N.
Les marques han de ser indelebles, fàcilment llegibles i no han d'estar situades sobre cargols, volanderes o altres parts

movibles de l'interruptor.
BLOCS DIFERENCIALS PER A MUNTAR EN PERFIL DIN I PER A TREBALLAR CONJUNTAMENT AMB INTERRUPTORS AUTOMÀTICS MAGNETOTÈRMICS:
Han de portar un sistema de fixació per pressió que permeti el muntatge i el desmuntatge sobre un perfil normalitzat.
Ha de portar els conductors per a la connexió amb l'interruptor automàtic magnetotèrmic amb el que ha de treballar conjuntament.
No ha de ser possible modificar les característiques de funcionament per mitjants diferents als específicament destinats a la regulació de la intensitat diferencial residual de funcionament assignada o la de temporització definida.
Han de complir les especificacions d'alguna de les normes següents:
- Interruptors fabricats segons les especificacions de la norma UNE-EN 61009-1
- Interruptors fabricats segons les especificacions de la norma UNE-EN 60947-2 annex B
Els blocs diferencials que compleixen les especificacions de la norma UNE-EN 61009-1 han de portar marcades com a mínim les indicacions següents:
- El nom del fabricant o la seva marca de fàbrica
- La designació del tipus, el número de catàleg o el número de sèrie
- La o les tensions assignades
- La freqüència assignada si l'interruptor està fabricat per a treballar a freqüències diferents a 50 Hz
- El corrent assignat en ampers, sense el símbol d'amper
- El corrent diferencial de funcionament assignat, en ampers (A)
- El símbol S a dintre d'un requadre per als aparells selectius
- Element de maniobra del dispositiu d'assaig. marcat amb la lletra T
- Esquema de connexió
- La característica de funcionament en cas de corrents diferencials amb components continues amb els símbols normalitzats
Les marques han de trobar-se sobre el propi bloc diferencial o bé sobre una o vàries plaques senyalitzadores fixades a l'interruptor, i aquestes marques han d'estar situades en un lloc tal que quedin visibles i llegibles quan l'interruptor estigui instal·lat.
Si fos necessari establir una distinció entre els borns d'entrada i els de sortida, aquests han d'estar clarament marcats.
Els borns destinats exclusivament a la connexió del neutre del circuit han d'estar marcats amb la lletra N.
El marcat ha de ser indeleble, fàcilment llegible i no es pot fer sobre cargols, volanderes o qualsevol altre part mòbil de l'interruptor.
Els bloc diferencials que compleixen les especificacions de la norma UNE-EN 60947-2 annex B han de portar marcades com a mínim les indicacions següents:
- El nom del fabricant o la seva marca de fàbrica
- La designació del tipus, el número de catàleg o el número de sèrie
- La intensitat diferencial residual de funcionament assignat, en ampers (A)
- Regulacions de la intensitat diferencial residual de funcionament assignada, si procedeix
- Temps mínim de no resposta
- El símbol S a dintre d'un requadre per als aparells selectius
- Element de maniobra del dispositiu d'assaig marcat amb la lletra T, si procedeix
- La característica de funcionament en cas de corrents diferencials amb components continues amb els símbols normalitzats
- La o les tensions assignades, si són diferents a les dels interruptors automàtics amb els que estan acoblats
- Valor (o domini de valors) de la freqüència assignada si difereix de la del interruptor automàtic
- Referència a aquesta norma
En lloc no necessàriament visible, o bé en la documentació o manuals del fabricant hi ha d'haver l'esquema de connexió.
Les característiques del marcat han de complir les mateixes condicions que les requerides en l'apartat anterior.
BLOCS DIFERENCIALS DE CAIXA EMMOTLLADA PER A MUNTAR EN PERFIL DIN O PER A MUNTAR ADOSSATS A INTERRUPTORS AUTOMÀTICS MAGNETOTÈRMICS, I PER A TREBALLAR CONJUNTAMENT AMB INTERRUPTORS AUTOMÀTICS MAGNETOTÈRMICS:
Han d'estar constituïts per una carcassa-suport de material aïllant emmotllat que formi part integrant de l'interruptor automàtic.
Ha de complir les especificacions de la norma UNE-EN 60947-2 annex B.
El marcat ha de ser l'esmentat a l'apartat anterior, pel que fa referència als blocs diferencials fabricats segons les especificacions de la norma UNE-EN 60947-2 annex B.
Els blocs diferencials de caixa emmotllada preparats per a anar muntats sobre perfils DIN normalitzats han de portar un sistema de fixació per pressió que permeti el muntatge i el desmuntatge sobre el perfil.
Els interruptors preparats per a anar muntats adossats a l'interruptor automàtic magnetotèrmic han de portar els borns de connexió per a la unió amb l'interruptor.
2.- CONDICIONS DE SUBMINISTRAMENT I EMMAGATZEMATGE
Subministrament: En caixes.
Emmagatzematge: En llocs protegits contra els impactes, la pluja, les humitats i dels raigs del sol.
El fabricant ha de lliurar la documentació necessària per a la correcta instal·lació de l'interruptor.
3.- UNITAT I CRITERI D'AMIDAMENT

Unitat d'amidament: la indicada a la descripció de l'element
Criteri d'amidament: quantitat necessària subministrada a l'obra
4.- NORMATIVA DE COMPLIMENT OBLIGATORI
NORMATIVA GENERAL:
Real Decreto 842/2002 de 2 de agosto, por el que se aprueba el Reglamento Electrotécnico de Baja Tensión. REBT 2002.
INTERRUPTORS AUTOMÀTICS DIFERENCIALS PER A MUNTAR EN PERFIL DIN:
UNE-EN 61008-1:1996 Interruptores automáticos para actuar por corriente diferencial residual, sin dispositivo de protección contra sobreintensidades, para usos domésticos y análogos (ID). Parte 1: Reglas generales.
BLOCS DIFERENCIALS PER A MUNTAR EN PERFIL DIN I PER A TREBALLAR CONJUNTAMENT AMB INTERRUPTORS AUTOMÀTICS MAGNETOTÈRMICS:
UNE-EN 61009-1:1996 Interruptores automáticos para actuar por corriente diferencial residual, con dispositivo de protección contra sobreintensidades incorporado, para usos domésticos y análogos (AD). Parte 1: Reglas generales.
UNE-EN 60947-2:1998 Aparamenta de baja tensión. Parte 2: Interruptores automáticos.
BLOCS DIFERENCIALS DE CAIXA EMMOTLLADA PER A MUNTAR EN PERFIL DIN O PER A MUNTAR ADOSSATS A INTERRUPTORS AUTOMÀTICS MAGNETOTÈRMICS, I PER A TREBALLAR CONJUNTAMENT AMB INTERRUPTORS AUTOMÀTICS MAGNETOTÈRMICS:
UNE-EN 60947-2:1998 Aparamenta de baja tensión. Parte 2: Interruptores automáticos.
5.- CONDICIONS DE CONTROL DE RECEPCIÓ
OPERACIONS DE CONTROL:
Les tasques de control a realitzar són les següents:
- Sol·licitar del fabricant els certificats dels mecanismes emprats, contrastar la documentació amb els materials rebuts i verificar l'adequació als requisits exigits.
- Control de la documentació tècnica subministrada.
- Verificar que la Intensitat Nominal s'adequa a l'intensitat del circuit.
- Realització i emissió d'informes amb resultats de controls i proves realitzats.
CRITERIS DE PRESA DE MOSTRES:
Es comprovarà per mostreig la quantitat que determini la DF per cada tipus de mecanisme.
INTERPRETACIÓ DE RESULTATS I ACTUACIONS EN CAS D'INCOMPLIMENT:
No s'acceptaran els mecanismes que les seves característiques elèctriques no siguin les adequades.
Quan les discrepàncies siguin d'un altre tipus, segons criteri de la DF podrà ésser acceptat o rebutjat tot o part del material.
OPERACIONS DE CONTROL EN QUADRES GENERALS I SUBQUADRES:
Les tasques de control de qualitat de Quadres Generals, són les següents:
- Sol·licitar del fabricant els certificats dels equips emprats, contrastar la documentació amb els equips i verificar l'adequació als requisits del projecte.
- Generació d'esquemes de muntatge i llistats de materials emprats per a la construcció
- Control de la documentació tècnica subministrada
- Control d'identificació del material i lloc d'emplaçament
- Realització i emissió d'informe amb resultats dels assaigs realitzats, d'acord amb el que s'especifica a la taula d'assaigs i de quantificació dels mateixos.
- Assaigs a efectuar a fàbrica i normes aplicables:
- Resistència d'aïllament segons R.E.B.T
- Rigidesa dielèctrica segons R.E.B.T
- Comprovació de proteccions (Accionaments manual i elèctric) segons UNE-EN 61008-1. Interruptors automàtics diferencials R.E.B.T.
- Dispar de magnetotèrmics (Per sobre intensitat) segons plec de prescripcions tècniques documentació fabricant
- Continuïtat de la posta a terra segons UNE-EN-60439-2. Conjunts d'aparamenta BT
CRITERIS DE PRESA DE MOSTRES EN QUADRES GENERALS I SUBQUADRES:
Per quadres generals es realitzaran els assaigs a tot els circuits i proteccions.
Per subquadres el contractista realitzarà els assaigs a tots els circuits i proteccions, a excepció de l'assaig de dispar de magnetotèrmics per sobre intensitats segons corbes de dispar. Aquest assaig es realitzarà per mostreig a interruptors de diferent intensitat Nominal. L'empresa de control de qualitat verificarà els assaigs fets pel fabricant d'un quadre per tipus diferent o segons criteri DF.
INTERPRETACIÓ DE RESULTATS I ACTUACIONS EN CAS D'INCOMPLIMENT EN QUADRES GENERALS I SUBQUADRES:
Segons criteri de la DF, podrà ser acceptat o rebutjat tot o part del material de la partida.

---

**BG - MATERIALS PER A INSTAL·LACIONS ELÈCTRIQUES**
**BGW - PARTS PROPORCIONALS D'ACCESSORIS PER A INSTAL·LACIONS ELÈCTRIQUES**
**BGW2- - PART PROPORCIONAL D'ACCESSORIS PER A CAIXES**

0.- ELEMENTS QUE CONTEMPLA EL PLEC

BGW2-093K.

1.- DEFINICIÓ I CONDICIONS DELS ELEMENTS
Parts proporcionals d'accessoris de caixes i armaris.
CARACTERÍSTIQUES GENERALS:
El material i les seves característiques han de ser els adequats per: caixes, armaris o centralitzacions de comptadors, i no han de disminuir, en cap cas, la seva qualitat.
2.- CONDICIONS DE SUBMINISTRAMENT I EMMAGATZEMATGE
Subministrament: A l'albarà de lliurament han de constar les característiques d'identificació següents:
- Material
- Tipus
- Diàmetres
Emmagatzematge: En llocs protegits contra els impactes, la pluja, les humitats i dels raigs del sol.
3.- UNITAT I CRITERI D'AMIDAMENT
Unitat composada pel conjunt d'accessoris necessaris per al muntatge de caixes, armaris o centralitzacions de comptadors.
4.- NORMATIVA DE COMPLIMENT OBLIGATORI
No hi ha normativa de compliment obligatori.

---

**BG - MATERIALS PER A INSTAL·LACIONS ELÈCTRIQUES**
**BGW - PARTS PROPORCIONALS D'ACCESSORIS PER A INSTAL·LACIONS ELÈCTRIQUES**
**BGWD- - PART PROPORCIONAL D'ACCESSORIS PER A APARELLS DE PROTECCIÓ**

0.- ELEMENTS QUE CONTEMPLA EL PLEC

BGWD-0AS2,BGWD-0AS3.

1.- DEFINICIÓ I CONDICIONS DELS ELEMENTS
Part proporcional d'accessoris per a interruptors magnetotèrmics o diferencials, tallacircuits, caixes seccionadores, interruptors manuals i protectors de sobretensions.
CARACTERÍSTIQUES GENERALS:
El material i les seves característiques han de ser adequats per a aparells de protecció i no han de fer disminuir, en cap cas, la seva qualitat i bon funcionament.
2.- CONDICIONS DE SUBMINISTRAMENT I EMMAGATZEMATGE
Subministrament: A l'albarà de lliurament han de constar les característiques d'identificació següents:
- Material
- Tipus
- Diàmetre o d'altres dimensions
Emmagatzematge: En llocs protegits contra els impactes, la pluja, les humitats i dels raigs del sol.
3.- UNITAT I CRITERI D'AMIDAMENT
Unitat composada pel conjunt d'accessoris necessàris per al muntatge d'un aparell de protecció.
4.- NORMATIVA DE COMPLIMENT OBLIGATORI
No hi ha normativa de compliment obligatori.

---

**BG - MATERIALS PER A INSTAL·LACIONS ELÈCTRIQUES**
**BGW - PARTS PROPORCIONALS D'ACCESSORIS PER A INSTAL·LACIONS ELÈCTRIQUES**
**BGWF- - PART PROPORCIONAL D'ACCESSORIS PER A CONDUCTORS ELÈCTRICS DE TENSIÓ BAIXA**

0.- ELEMENTS QUE CONTEMPLA EL PLEC

BGWF-0ARA.

1.- DEFINICIÓ I CONDICIONS DELS ELEMENTS
Part proporcional d'accessoris per a conductors de coure, conductors d'alumini tipus VV 0,6/1 Kv, rodons de coure, platines de coure o canalitzacions conductores.
CARACTERÍSTIQUES GENERALS:
El material i les seves característiques han de ser adequats per a: conductors de coure, conductors de coure nus, conductors d'alumini, rodons de coure, platines de coure, canalitzacions o conductors de seguretat, i no han de fer disminuir, en cap cas, la

seva qualitat i bon funcionament.
2.- CONDICIONS DE SUBMINISTRAMENT I EMMAGATZEMATGE
Subministrament: A l'albarà de lliurament han de constar les característiques d'identificació següents:
- Material
- Tipus
- Diàmetre o d'altres dimensions
Emmagatzematge: En llocs protegits contra els impactes, la pluja, les humitats i dels raigs del sol.
3.- UNITAT I CRITERI D'AMIDAMENT
Unitat composada pel conjunt d'accessoris necessaris per al muntatge d'1 m de conductor de coure, d'1 m de conductor de coure nu, d'1 m de conductor d'alumini, d'1 m de rodó de coure, d'1 m de platina de coure, d'1 m de canalització o d'1 m de conductor de seguretat.
4.- NORMATIVA DE COMPLIMENT OBLIGATORI
No hi ha normativa de compliment obligatori.

---

**BH - MATERIALS PER A INSTAL·LACIONS D'ENLLUMENAT**
**BH6 - MATERIALS PER A ENLLUMENAT D'EMERGÈNCIA I SENYALITZACIÓ**
**BH66- - LLUMS D'EMERGÈNCIA ANTIDEFLAGRANTS (D)**

0.- ELEMENTS QUE CONTEMPLA EL PLEC

BH66-H69P.

1.- DEFINICIÓ I CONDICIONS DELS ELEMENTS
Llum d'emergència antideflagrant amb làmpades de fluorescència i d'1 hora d'autonomia com a mínim, de forma cilíndrica, amb carcassa d'alumini fos i vidre de protecció de bor-silicat, per a muntar superficialment.
CARACTERÍSTIQUES GENERALS:
Ha de tenir un aspecte exterior uniforme i sense defectes.
No ha de tenir cantells afilats o arestes vives que puguin, durant la instal·lació, ús normal o manteniment, suposar uns risc per als usuaris o pels elements de la instal·lació que l'envolten.
Ha de tenir la resistència mecànica suficient i ha d'estar construït de manera que pugui suportar, sense precaucions especials, les condicions d'ús, muntatge i manteniment.
Ha d'incorporar acumuladors de Ni-Cd estancs, dispositius elèctrics de càrrega, maniobra i protecció, limitador de descàrrega, làmpades i portalàmpades, indicador de càrrega de les bateries visible des de l'exterior i regleta de connexions.
Els dispositius de suport i fixació han de ser mecànics i regulables.
Els borns de connexió han d'estar marcats o numerats.
Tots els materials aïllants protectors contra xocs elèctrics i que mantenen les parts actives a la posició prevista, han de ser autoextingibles.
La lluminària ha d'estar dissenyada i construïda de manera que un cop instal·lada i cablejada per a un ús normal, així com en les operacions normals de manteniment, les parts elèctricament actives siguin inaccessibles.
Tots els components de l'equip elèctric han de ser resistents a la humitat, la calor i la corrosió. Han de ser compatibles entre sí, i compatibles amb el tipus i potència de la làmpada o làmpades que admet la lluminària.
En cas de fallada, cap component de l'equip elèctric, ha d'emetre flames ni gasos inflamables.
Els passos de cables per l'interior de la lluminària han de ser llisos, exempts d'arestes vives, aspreses, rebaves i anàlegs, que puguin provocar l'abrasió de la coberta o de l'aïllament del cablejat.
No hi poden haver cargols amb punta o d'altres elements similars que penetrin a dintre dels passos de cables.
El cablejat intern ha d'estar fet amb conductors del tipus, qualitat i secció adequats, de manera que pugui suportar la potència d'entrada en ús normal.
L'aïllament ha de ser d'un material capaç de suportar la tensió i la temperatura màxima a la que pugui estar sotmès, sense que afecti a la seguretat i mentre que estigui correctament instal·lat i connectat a la xarxa d'alimentació.
Han d'estar fetes totes les connexions internes, i únicament hi ha d'haver accessibles els borns de connexió a la xarxa.
Els conductors han de seguir el codi de colors normalitzats, es a dir, el conductor neutre ha de ser de color blau clar, i els conductors de fase poden ser de color marró, gris o negre.
Han de complir les condicions de rigidesa elèctrica, torsió i resistència mecànica.
Les bateries han d'anar protegides contra descàrregues excessives.
Han de poguer funcionar a una temperatura màxima de 70°C durant 1 h.
Tensió nominal d'alimentació: 230 V
Freqüència: 50 Hz
Autonomia (després de 24 h de càrrega a la tensió nominal d'alimentació), (UNE 20062): >= 1 h
Grau mínim de protecció (UNE 20324): IP-65X
Aïllament (REBT): Classe II

Les lluminàries per a enllumenat d'emergència han d'estar classificades i marcades de la següent manera, d'acord amb la seva construcció.
Una única designació, indicant el tipus, el mode de funcionament, els dispositius incorporats i la durada assignada de la lluminària han d'aparèixer clarament sobre la mateixa.
La designació consisteix en un rectangle, dividit en tres o quatre celes alineades, cadascuna de les quals conté una o més posicions. D'acord amb la construcció, una posició serà ocupada per una lletra, una xifra o un punt si no hi ha cap indicació que donar.
La primera cela (una única posició) ha de tenir la informació del tipus:
- X: Aparell autònom
- Z: Aparell alimentat per font central

La segona cela (una única posició) ha de tenir la informació del funcionament:
- 0: No permanent
- 1: Permanent
- 2: Combinat no permanent
- 3: Combinat permanent
- 4: Compost no permanent
- 5: Compost permanent
- 6: Satèl·lit

La tercera cela (amb quatre posicions) te informació sobre els dispositius. Ha de completar-se de manera adequada en el moment de la instal·lació:
- A: Dispositiu de verificació incorporat
- B: Amb posada en estat de repòs a distància
- C: Amb posada en estat de neutralització
- D: Lluminàries per a zones d'alt risc

La quarta cela (amb tres posicions) te informació sobre la durada mínima de l'estat de funcionament d'emergència expressada en minuts:
- *10: 10 min
- *60: 1 h
- 120: 2 h
- 180: 3 h

2.- CONDICIONS DE SUBMINISTRAMENT I EMMAGATZEMATGE
Subministrament: En caixes.
Emmagatzematge: En llocs protegits contra els impactes, la pluja, les humitats i dels raigs del sol.
3.- UNITAT I CRITERI D'AMIDAMENT
Unitat d'amidament: la indicada a la descripció de l'element
Criteri d'amidament: quantitat necessària subministrada a l'obra
4.- NORMATIVA DE COMPLIMENT OBLIGATORI
Real Decreto 842/2002 de 2 de agosto, por el que se aprueba el Reglamento Electrotécnico de Baja Tensión. REBT 2002.
UNE 72550:1985 Alumbrado de emergencia. Clasificación y definiciones.
UNE 72551:1985 Alumbrado (de emergencia) de evacuación. Actuación.
UNE 72552:1985 Alumbrado (de emergencia) de seguridad. Actuación.
UNE 72553:1985 Alumbrado (de emergencia) de continuidad. Actuación.
* UNE-EN 60598-1:2001 Luminarias. Parte 1: Requisitos generales y ensayos.
* UNE-EN 60598-2-22:1999 Luminarias. Parte 2-22: Requisitos particulares. Luminaria para alumbrado de emergencia.
* UNE 20392:1993 Aparatos autónomos para alumbrado de emergencia con lámparas de fluorescencia. Prescripciones de funcionamiento.
* UNE-EN 60924:1994 Balastos electrónicos alimentados en corriente continua para lámparas fluorescentes tubulares. Prescripciones generales y de seguridad (versión oficial EN 60925: 1991).
* UNE-EN 60925:1994 Balastos electrónicos alimentados en corriente continua para lámparas fluorescentes tubulares. Sección uno - prescripciones de funcionamiento. (Versión oficial EN 60925:1991).
5.- CONDICIONS DE CONTROL DE RECEPCIÓ
CONDICIONS DE MARCATGE I CONTROL DE LA DOCUMENTACIÓ:
A l'embalatge hi han de figurar les dades següents:
- Nom del fabricant o marca comercial
- Tensió nominal d'alimentació
- Número de model o referència tipus
- Potència nominal

El fabricant ha de subministrar la documentació tècnica amb les característiques del llum i les instruccions de muntatge.
OPERACIONS DE CONTROL:
Les tasques de control a realitzar són les següents:
- Sol·licitar al fabricant els certificats de característiques tècniques i homologacions dels materials.

- Control de la documentació tècnica subministrada.
- Control de recepció i identificació dels materials
- Verificació de les característiques de les lluminàries
- Verificació dels equips auxiliars
- Verificar sistema de manteniment i conservació
- Realització i emissió d'informes amb resultats de controls i proves realitzats.

CRITERIS DE PRESA DE MOSTRES:
S'assajaran 3 unitats per cada mil o fracció de mil equips d'igual característiques, excepte que DF estipuli quantitats superiors.
En el cas que existeixi un sistema d'aprofitament de llum natural es comprovarà la correcta regulació de cadascuna de les llumeneres.
INTERPRETACIÓ DE RESULTATS I ACTUACIONS EN CAS D'INCOMPLIMENT:
Segons criteri de la DF, podrà ser acceptat o rebutjat tot o part del material de la partida.

---

**BH - MATERIALS PER A INSTAL·LACIONS D'ENLLUMENAT**
**BHW - PARTS PROPORCIONALS D'ACCESSORIS PER A INSTAL·LACIONS D'ENLLUMENAT**
**BHW2- - PART PROPORCIONAL D'ACCESSORIS PER A LLUMS D'EMERGÈNCIA I SENYALITZACIÓ**

0.- ELEMENTS QUE CONTEMPLA EL PLEC

BHW2-06DS.

1.- DEFINICIÓ I CONDICIONS DELS ELEMENTS
Part proporcional d'accessoris per a muntar lluminàries, carrils de suport per a llums, projectors o elements de control, regulació o encesa d'instal·lacions d'il·luminació.
CARACTERÍSTIQUES GENERALS:
El material, la qualitat, les dimensions, etc. han de ser adequats per a les lluminàries, i no han de fer disminuir les característiques pròpies del conjunt de la instal·lació en cap de les seves aplicacions.
2.- CONDICIONS DE SUBMINISTRAMENT I EMMAGATZEMATGE
Subministrament: A l'albarà de lliurament han de constar les característiques d'identificació següents:
- Material
- Tipus
- Dimensions en cm

Emmagatzematge: En llocs protegits contra els impactes, la pluja, les humitats i dels raigs del sol.
3.- UNITAT I CRITERI D'AMIDAMENT
Unitat composada pel conjunt d'accessoris necessaris per instal·lar un llum.
4.- NORMATIVA DE COMPLIMENT OBLIGATORI
No hi ha normativa de compliment obligatori.

---

**BJ - MATERIALS PER A INSTAL·LACIONS DE LAMPISTERIA, REG, APARELLS SANITARIS I PRODUCCIÓ D'AIGUA CALENTA SANITÀRIA**
**BJ2 - AIXETES I ACCESSORIS PER A APARELLS SANITARIS**
**BJ21 - AIXETES PER A APARELLS SANITARIS**
**BJ211- - AIXETA PER A APARELLS SANITARIS**

0.- ELEMENTS QUE CONTEMPLA EL PLEC

BJ211-0R4W.

1.- DEFINICIÓ I CONDICIONS DELS ELEMENTS
Aixetes i accessoris complementaris per a aparells sanitaris, de diferents tipus i de diferents diàmetres d'entrada i de sortida.
S'han considerat els elements següents:
- Aixeta de llautó cromat

S'han considerat els següents tipus d'aixetes:
- Senzilla
- De pas
- De regulació

CARACTERÍSTIQUES GENERALS:
En el cas de que el material s'utilitzi en obra pública, l'acord de Govern de la Generalitat de Catalunya de 9 de juny de 1998, exigeix que els materials siguin de qualitat certificada o puguin acreditar un nivell de qualitat equivalent, segons les normes

aplicables als estats membres de la Unió Europea o de l'Associació Europea de Lliure Canvi.
També en aquest cas, es procurarà que els esmentats materials disposin de l'etiqueta ecològica europea, regulada en el Reglament (CE) nº 66/2010 o bé altres distintius de la Comunitat Europea.
No ha de tenir picades ni osques. El revestiment ha de ser continu al llarg de tota la superfície.
Les peces interiors han de ser de materials resistents a la corrosió i a les incrustacions calcàries.
Ha de tenir un color uniforme i una textura llisa a tota la superfície.
Els angles i les arestes han de ser arrodonits.
Ha de complir les condicions requerides per la DF.
AIXETA:
El volant ha de permetre un accionament d'obertura, tancament i regulació de cabal suau i precís.
El comandament d'accionament ha de dur un distintiu blau per a l'aigua freda i un de vermell per a l'aigua calenta.
Cabal mínim d'aigua a 3 bar (UNE 19703): 0,2 l/s
Gruix del cos: >= 2 mm
Estanquitat de l'aigua amb l'obturador tancat abans i després de la col·locació, a 16 bar (UNE 19703): No s'han de produir fuites
Estanquitat de l'aigua amb l'obturador obert i la boca tapada abans i després de la col·locació, a 4 bar (UNE 19703): No s'han de produir fuites
Resistència mecànica amb l'obturador tancat amb pressió de 25 bar (UNE 19703): No s'han de produir deformacions permanents
Resistència a torsió de l'òrgan de maniobra (UNE 19703): >= 6 N m
ELEMENTS DE LLAUTÓ:
Exteriorment ha d'estar recobert amb dues capes, una de níquel i una altra de crom.
Gruix de la primera capa de recobriment: >= 5 micres
Gruix de la segona capa de recobriment (cromat): >= 0,25 micres
Resistència a la corrosió del recobriment (UNE 37551): No han d'aparèixer bombolles, exfoliacions, picades o desaparicions de recobriment
Adherència del recobriment (UNE 37551): No s'ha de produir escames ni despreniments
2.- CONDICIONS DE SUBMINISTRAMENT I EMMAGATZEMATGE
Subministrament: En bossa de plàstic dins de la caixa protectora.
Emmagatzematge: En el seu embalatge, en llocs protegits contra els impactes i la intempèrie.
3.- UNITAT I CRITERI D'AMIDAMENT
Unitat d'amidament: la indicada a la descripció de l'element
Criteri d'amidament: quantitat necessària subministrada a l'obra
4.- NORMATIVA DE COMPLIMENT OBLIGATORI
No hi ha normativa de compliment obligatori.
5.- CONDICIONS DE CONTROL DE RECEPCIÓ
CONDICIONS DE MARCATGE I CONTROL DE LA DOCUMENTACIÓ:
Cada bossa o caixa ha de portar de forma indeleble i visible les dades següents:
- Instruccions d'instal·lació i muntatge
- Nom del fabricant o marca comercial
OPERACIONS DE CONTROL:
Les tasques de control a realitzar són les següents:
- Sol·licitar del fabricant la documentació dels materials escollits.
- Control de recepció dels materials, comprovant que les seves característiques es corresponen amb l'especificat al projecte.
- Realització i emissió d'informes amb resultats de controls i proves realitzats.
CRITERIS DE PRESA DE MOSTRES:
Es controlarà aleatòriament sobre cada partida recepcionada.
INTERPRETACIÓ DE RESULTATS I ACTUACIONS EN CAS D'INCOMPLIMENT:
En cas de discrepàncies amb les exigències del projecte s'ha d'acceptar o refusar el material segons criteri de la DF.

---

**BJ - MATERIALS PER A INSTAL·LACIONS DE LAMPISTERIA, REG, APARELLS SANITARIS I PRODUCCIÓ D'AIGUA CALENTA SANITÀRIA**
**BJ2 - AIXETES I ACCESSORIS PER A APARELLS SANITARIS**
**BJ21 - AIXETES PER A APARELLS SANITARIS**
**BJ219- - AIXETA MONOCOMANDAMENT PER A LAVABO**

0.- ELEMENTS QUE CONTEMPLA EL PLEC

BJ219-0RAW.

1.- DEFINICIÓ I CONDICIONS DELS ELEMENTS

Aixetes i accessoris per a lavabos, de diferents tipus i de diferents diàmetres d'entrada i de sortida.
Tots els elements són de llautó cromat, daurat o esmaltat.
S'han considerat els elements següents:
- Aixeta
- Bateria mescladora
- Broc

S'han considerat els següents tipus d'aixetes:
- Mescladora
- Monocomandament
- Temporitzada
- Senzilla

CARACTERÍSTIQUES GENERALS:
En el cas de que el material s'utilitzi en obra pública, l'acord de Govern de la Generalitat de Catalunya de 9 de juny de 1998, exigeix que els materials siguin de qualitat certificada o puguin acreditar un nivell de qualitat equivalent, segons les normes aplicables als estats membres de la Unió Europea o de l'Associació Europea de Lliure Canvi.
També en aquest cas, es procurarà que els esmentats materials disposin de l'etiqueta ecològica europea, regulada en el Reglament (CE) nº 66/2010 o bé altres distintius de la Comunitat Europea.
No ha de tenir picades ni altres desperfectes. El revestiment ha de ser continu al llarg de tota la superfície.
Ha de tenir un color uniforme i una textura llisa a tota la superfície.
Els elements de llautó cromat o daurat han d'estar recoberts exteriorment amb dues capes, una de níquel i una altra de crom.
Les peces interiors han de ser de materials resistents a la corrosió i a les incrustacions calcàries.
Els angles i les arestes han de ser arrodonits.
Ha de complir les condicions requerides per la DF.
Gruix del cos: >= 2 mm
Gruix de la primera capa de recobriment: >= 5 micres
Gruix de la segona capa de recobriment: >= 0,25 micres
Resistència a la corrosió del recobriment (UNE 37551): No han d'aparèixer bombolles, exfoliacions, picades o desaparicions de recobriment
Adherència del recobriment (UNE 37551): No s'ha de produir escames ni despreniments
AIXETA O BATERIA:
El mecanisme de comandament ha de permetre un accionament d'obertura, de tancament, de regulació de cabal (i de barreja d'aigua en l'aixeta mescladora o monocomandament), suau i precís.
En l'aixeta mescladora, l'òrgan de comandament de l'aigua calenta ha d'estar col·locat a l'esquerra amb el distintiu vermell i el de l'aigua freda a la dreta amb el distintiu blau.
En l'aixeta monocomandament, l'òrgan de comandament ha d'indicar amb els distintius vermell i blau el sentit de gir per a obtenir aigua calenta o aigua freda.
En l'aixeta senzilla, el comandament d'accionament ha de dur un distintiu blau per a l'aigua freda i un distintiu vermell per a l'aigua calenta.
Cabal mínim d'aigua a 3 bar (UNE 19703): 0,2 l/s
Estanquitat de l'aigua amb l'obturador tancat abans i després de la col·locació, a 16 bar (UNE 19703): No s'han de produir fuites
Estanquitat de l'aigua amb l'obturador obert i la boca tapada abans i després de la col·locació, a 4 bar (UNE 19703): No s'han de produir fuites
Resistència mecànica amb l'obturador tancat amb pressió de 25 bar (UNE 19703): No s'han de produir deformacions permanents
Resistència a torsió de l'òrgan de maniobra (UNE 19703): >= 6 N m

2.- CONDICIONS DE SUBMINISTRAMENT I EMMAGATZEMATGE
Subministrament: En bossa de plàstic dins de la caixa protectora.
Emmagatzematge: En el seu embalatge, en llocs protegits contra els impactes i la intempèrie.

3.- UNITAT I CRITERI D'AMIDAMENT
Unitat d'amidament: la indicada a la descripció de l'element
Criteri d'amidament: quantitat necessària subministrada a l'obra

4.- NORMATIVA DE COMPLIMENT OBLIGATORI
No hi ha normativa de compliment obligatori.

5.- CONDICIONS DE CONTROL DE RECEPCIÓ
CONDICIONS DE MARCATGE I CONTROL DE LA DOCUMENTACIÓ:
Cada bossa o caixa ha de portar de forma indeleble i ben visible les dades seguents:
- Nom del fabricant o marca comercial
- Instruccions d'instal·lació i muntatge

OPERACIONS DE CONTROL:
Les tasques de control a realitzar són les següents:
- Sol·licitar del fabricant la documentació dels materials escollits.

- Control de recepció dels materials, comprovant que les seves característiques es corresponen amb l'especificat al projecte.
- Realització i emissió d'informes amb resultats de controls i proves realitzats.

CRITERIS DE PRESA DE MOSTRES:
Es controlarà aleatòriament sobre cada partida recepcionada.
INTERPRETACIÓ DE RESULTATS I ACTUACIONS EN CAS D'INCOMPLIMENT:
En cas de discrepàncies amb les exigències del projecte s'ha d'acceptar o refusar el material segons criteri de la DF.

---

**BM - MATERIALS PER A INSTAL·LACIONS CONTRA INCENDIS, PROTECCIÓ CONTRA DESCÀRREGUES ATMOSFÈRIQUES I SEGURE TAT**
**BM3 - EXTINTORS**
**BM33- - EXTINTOR MANUAL**

0.- ELEMENTS QUE CONTEMPLA EL PLEC

BM33-0T4T.

1.- DEFINICIÓ I CONDICIONS DELS ELEMENTS
Aparell autónom que conté un agent extintor que pot esser projectat i dirigit sobre un foc per l'acció d'una pressió interna. Son extintors manuals els que han estat dissenyats per a utilitzar-se a ma o transportat, i que en condicions de funcionament te una massa menor o igual a 20 kg.
CARACTERÍSTIQUES GENERALS:
El fabricant, o l'importador en el seu cas, han de garantir que l'extintor correspon a un tipus registrat davant l'Administració i que disposa d'un certificat estes per un organisme de control facultat per a l'aplicació del Reglament d'Aparells a Pressió, que acrediti que l'extintor correspon plenament al del projecte presentat per a registrar el tipus.
Ha de portar una placa oficial, fixada de forma permanent, on s'ha de gravar:
- Indicació de l'administració que fa el control
- La pressió de disseny (pressió màxima de servei)
- El nombre de registre de l'aparell
- La data de la primera prova i la marca de qui la realitzà
- Els espais lliures per a proves successives

2.- CONDICIONS DE SUBMINISTRAMENT I EMMAGATZEMATGE
Subministrament: Per unitats, en funda de plàstic.
Emmagatzematge: En llocs protegits de la intempèrie i d'impactes.
3.- UNITAT I CRITERI D'AMIDAMENT
Unitat d'amidament: la indicada a la descripció de l'element
Criteri d'amidament: quantitat necessària subministrada a l'obra
4.- NORMATIVA DE COMPLIMENT OBLIGATORI
Real Decreto 513/2017, de 22 de mayo, por el que se aprueba el Reglamento de instalaciones de protección contra incendios.
Corrección de errores del Real Decreto 513/2017, de 22 de mayo, por el que se aprueba el Reglamento de instalaciones de protección contra incendios.
Real Decreto 709/2015, de 24 de julio, por el que se establecen los requisitos esenciales de seguridad para la comercialización de los equipos a presión.
5.- CONDICIONS DE CONTROL DE RECEPCIÓ
CONDICIONS DE MARCATGE I CONTROL DE LA DOCUMENTACIÓ:
El cos de l'extintor ha de portar una etiqueta amb les dades següents:
- Nom o raó social del fabricant o importador que ha registrat el tipus al que correspon l'extintor
- Temperatura màxima i mínima de servei
- Productes continguts i quantitat dels mateixos
- Eficàcia per a extintors portàtils d'acord amb la norma UNE 23-110
- Tipus de focs per als que no pot utilitzar-se l'extintor
- Instruccions d'utilització
- Data i contrasenya corresponents al registre de tipus

OPERACIONS DE CONTROL:
Les tasques de control a realitzar són les següents:
- Sol·licitar al fabricant el certificat del compliment de les exigències establertes al Reglament d'Instal·lacions de protecció contra incendis dels equips i materials emprats.
- Sol·licitar a l'empresa instal·ladora/mantenidora, certificat final conforme la instal·lació s'ha executat segons normatives d'aplicació.
- Control de la documentació tècnica subministrada.
- Control de l'emmagatzematge d'extintors en obra fins a la seva col·locació.

- Control final d'identificació de material i lloc d'emplaçament
- Comprovar que els extintors compleixen els requisits especificats en projecte, s'ha de verificar:
- Aprovació de tipus per la Direcció General d'Indústries siderometal·lúrgiques i la placa de timbre de la Delegació o els Serveis Territorials Autònoms d'Indústria.
- Dades placa de disseny :
- Pressió màxima de servei (disseny)
- nº placa
- Data 1a Prova i successives
- Dades etiqueta de característiques:
- Nom del fabricant importador
- Temperatura màxima i mínima de servei
- Productes continguts i quantitat d'equips
- Eficàcia de l'extintor (Norma UNE 23110)
- Tipus de foc amb el que no es pot utilitzar
- Instruccions funcionament
- Realització d'informe amb els resultats del control efectuat.

CRITERIS DE PRESA DE MOSTRES:
S'ha de realitzar el control de tots els extintors que es rebin a obra.
INTERPRETACIÓ DE RESULTATS I ACTUACIONS EN CAS D'INCOMPLIMENT:
Un cop realitzat el control dels materials, totes les anomalies, incompliment de les especificacions, desviacions del projecte i variacions del què s'ha contractat amb l'empresa instal·ladora, s'ha de comunicar a DF, que haurà de decidir la substitució total o parcial del material rebut.

---

**BM - MATERIALS PER A INSTAL·LACIONS CONTRA INCENDIS, PROTECCIÓ CONTRA DESCÀRREGUES ATMOSFÈRIQUES I SEGURE TAT**
**BMY - PARTS PROPORCIONALS D'ELEMENTS ESPECIALS PER A INSTAL·LACIONS CONTRA INCENDIS**
**BMY3- - PART PROPORCIONAL D'ELEMENTS ESPECIALS PER A EXTINTORS**

0.- ELEMENTS QUE CONTEMPLA EL PLEC

BMY3-0TC8.

1.- DEFINICIÓ I CONDICIONS DELS ELEMENTS
Accessoris per a instal·lacions de protecció contra incendis.
S'han considerat els elements següents:
- Part proporcional d'elements especials per a extintors.

CARACTERÍSTIQUES GENERALS:
El material i les seves característiques han de ser adequats per a la instal·lació i no han de fer disminuir, en cap cas, la seva qualitat i bon funcionament.
2.- CONDICIONS DE SUBMINISTRAMENT I EMMAGATZEMATGE
Subministrament: A l'albarà de lliurament han de constar les característiques d'identificació següents:
- Material
- Tipus
- Diàmetre o d'altres dimensions

Emmagatzematge: En llocs protegits contra els impactes, la pluja, les humitats i dels raigs del sol.
3.- UNITAT I CRITERI D'AMIDAMENT
Unitat composada pel conjunt d'elements especials necessaris per al muntatge d'un element.
4.- NORMATIVA DE COMPLIMENT OBLIGATORI
Resolució de 22 de març de 1995, de designació del laboratori general d'assaigs i investigacions com a organisme de control per la certificació de productes, d'acord amb el Reial Decret 1942/1993, que aprova el reglament CPI.
Real Decreto 513/2017, de 22 de mayo, por el que se aprueba el Reglamento de instalaciones de protección contra incendios.
Corrección de errores del Real Decreto 513/2017, de 22 de mayo, por el que se aprueba el Reglamento de instalaciones de protección contra incendios.

---

**BN - VÀLVULES, FILTRES, BOMBES I GRUPS DE PRESSIÓ**
**BN3 - VÀLVULES DE BOLA**
**BN38- - VÀLVULA DE BOLA METÀL·LICA MANUAL AMB ROSCA**

0.- ELEMENTS QUE CONTEMPLA EL PLEC

BN38-0XC1.

1.- DEFINICIÓ I CONDICIONS DELS ELEMENTS
Vàlvules de bola de 2 o 3 vies, d'accionament manual o amb actuador final elèctric o hidràulic.
S'han considerat els tipus següents:
- Vàlvules, d'accionament manual, amb mecanisme de tancament de bola, amb cos metàl·lic o de material sintètic
- Vàlvules amb accionament elèctric, amb mecanisme de tancament de bola
- Vàlvules amb accionament pneumàtic, amb mecanisme de tancament de bola
- S'han considerat els sistemes d'unió següents:
- Connexions per a roscar
- Per a muntar amb brides
- Per a encolar
- Per muntar amb accessoris a pressió
CARACTERÍSTIQUES GENERALS:
Tots els elements han de ser compatibles amb el fluid que transportarà la canonada on s'instal·laran.
Els accessoris per a xarxes de subministrament d'aigua potable no han de produir concentracions de substancies nocives que excedeixin els valors permesos pel RD 140/2003, de 7 de Febrer, i no han de modificar les característiques organolèptiques ni la salubritat del aigua que circularà.
S'ha de comprovar en les especificacions subministrades pel fabricant, que la vàlvula és apta per al tipus de fluid de la canonada on s'instal·larà, a la temperatura i pressió previstes.
El fabricant ha de garantir que la vàlvula en posició tancada no permetrà el pas del fluid, i que es podrà maniobrar sense dificultat el mecanisme d'obertura i tancament a la pressió i temperatura de treball.
El pas lliure que deixa la vàlvula en posició oberta ha de correspondre al diàmetre nominal dels tubs als quals es connecta.
En el cos ha d'haver-hi gravada la pressió de treball.
Pressió de prova segons pressió nominal:
- Pressió nominal 10 bar: >= 15 bar
- Pressió nominal 16 bar: >= 24 bar
2.- CONDICIONS DE SUBMINISTRAMENT I EMMAGATZEMATGE
Subministrament: En caixes, amb tots els accessoris, peces per als junts i elements de connexió.
Les rosques han de portar protectors de plàstic.
Emmagatzematge: En llocs protegits de la intempèrie i d'impactes.
3.- UNITAT I CRITERI D'AMIDAMENT
Unitat d'amidament: la indicada a la descripció de l'element
Criteri d'amidament: quantitat necessària subministrada a l'obra
4.- NORMATIVA DE COMPLIMENT OBLIGATORI
VÀLVULES METÀL·LIQUES:
* UNE-EN 736-1:1996 Válvulas. Terminología. Parte 1: Definición de los tipos de válvulas.
* UNE-EN 736-2:1998 Válvulas. Terminología. Parte 2: Definición de los componentes de las válvulas.
* UNE-EN 736-3:2008 Válvulas. Terminología. Parte 3: Definición de términos.
* UNE-EN 13709:2010 Válvulas industriales. Válvulas de globo y válvulas de globo de retención y regulación de acero.
VÀLVULES DE BOLA DE MATERIAL SINTÈTIC:
UNE-EN ISO 16135:2007 Válvulas industriales. Válvulas esféricas de materiales termoplásticos (ISO 16135:2006).
VÀLVULES AMB ACTUADOR ELÈCTRIC:
Real Decreto 842/2002 de 2 de agosto, por el que se aprueba el Reglamento Electrotécnico de Baja Tensión. REBT 2002.

---

**BQ - MATERIALS PER A EQUIPAMENTS FIXOS**
**BQU - EQUIPAMENTS PER A PERSONAL, OFICINES I MAGATZEMS D'OBRA**
**BQU1- - BANC PER A MÒDULS PREFABRICATS D'OBRA**

0.- ELEMENTS QUE CONTEMPLA EL PLEC

BQU1-0THY.

1.- DEFINICIÓ I CONDICIONS DELS ELEMENTS
Mobiliari i aparells per a mòduls prefabricats d'obra.
S'han considerat els tipus següents:
- Armari metàl·lic individual amb doble compartiment interior
- Banc de fusta per a 5 persones
- Taula de fusta amb tauler de melamina amb capacitat per a 10 persones

- Nevera elèctrica
- Planxa elèctrica per a escalfar menjars
- Recipient per a recollida d'escombraries

ARMARI METÀL·LIC:
Ha d'estar format per un cos, una placa de muntatge i una porta.
El conjunt no ha de tenir cops o defectes superficials.
El cos ha de ser de xapa d'acer plegada i soldada, protegit amb pintura anticorrosiva.
La porta ha de ser del mateix material que el cos i amb tancament per dos punts.
Ha de tenir un pany per a tancament amb clau.
Dimensions de l'armari: 0,40 x 0,50 x 1,80 m
BANC I TAULA DE FUSTA:
No s'han d'apreciar esquerdes, exfoliacions ni despreniments del recobriment.
L'acabat de fusta ha de ser de dues capes de pintura sintética, amb una capa prèvia d'emprimació.
Dimensions del banc: 3,5 x 0,4 m
Dimensions de la taula: 3,5 x 0,8 m
PLANXA ELÈCTRICA PER A ESCALFAR MENJARS:
Ha de complir les especificacions donades al R.E.B.T.
Els dispositius sota tensió elèctrica han d'estar protegits.
Han de ser de materials fàcilment netejables.
Dimensions: 60 x 45 cm
NEVERA ELÈCTRICA:
Ha de complir les especificacions donades al R.E.B.T.
Els dispositius sota tensió elèctrica han d'estar protegits.
Han de ser de materials fàcilment netejables.
Capacitat: 100 l
RECIPIENT PER A RECOLLIDA D'ESCOMBRARIES:
Han de ser de materials fàcilment netejables.
Capacitat: 100 l
2.- CONDICIONS DE SUBMINISTRAMENT I EMMAGATZEMATGE
Subministrament: Amb les proteccions necessàries perque arribi a l'obra en les condicions exigides.
Emmagatzematge: en el seu embaltge, protegit de la intempèrie, d'impactes i sense contacte directe amb el terra.
3.- UNITAT I CRITERI D'AMIDAMENT
Unitat d'amidament: la indicada a la descripció de l'element
Criteri d'amidament: quantitat necessària subministrada a l'obra
4.- NORMATIVA DE COMPLIMENT OBLIGATORI
NORMATIVA GENERAL:
Orden de 9 de marzo de 1971 por la que se aprueba la Ordenanza General de Seguridad e Higiene en el Trabajo.
NEVERA ELÈCTRICA I PLANXA ELÈCTRICA:
Real Decreto 842/2002 de 2 de agosto, por el que se aprueba el Reglamento Electrotécnico de Baja Tensión. REBT 2002.

---

**BQ - MATERIALS PER A EQUIPAMENTS FIXOS**
**BQU - EQUIPAMENTS PER A PERSONAL, OFICINES I MAGATZEMS D'OBRA**
**BQU3- - FARMACIOLA PER A PERSONAL D'OBRA**

0.- ELEMENTS QUE CONTEMPLA EL PLEC

BQU3-0TIB,BQU3-0TIC.

1.- DEFINICIÓ I CONDICIONS DELS ELEMENTS
Equipament mèdic necessari a l'obra segons l'Ordenança General de Seguretat i Higiene en el Treball.
S'han considerat els tipus següents:
- Farmaciola d'armari
- Farmaciola portàtil d'urgència
- Material sanitari per a assortir una farmaciola
- Llitera metàl·lica rígida amb base de lona, per a salvament
- Manta de cotó i fibra sintètica

CARACTERÍSTIQUES GENERALS:
Ha de complir les condicions requerides per la DF.
FARMACIOLA D'ARMARI O PORTÀTIL, I MATERIAL SANITARI DE REPOSICIÓ:
El contingut ha de ser l'establert a l'Ordenança General de Seguretat i Higiene en el Treball.

El contingut ha de ser revisat mensualment i ha de ser reposat immediatament el material utilitzat.
Ha de portar una indicació ben visible referent al seu ús.
LLITERA METÀL·LICA:
Els angles i les arestes han de ser arrodonits.
MANTA:
Dimensions: 110 x 210 cm
2.- CONDICIONS DE SUBMINISTRAMENT I EMMAGATZEMATGE
Subministrament: Per unitats, empaquetades en caixes.
Emmagatzematge: En el seu embalatge, en llocs protegits contra els impactes i la intempèrie.
3.- UNITAT I CRITERI D'AMIDAMENT
Unitat d'amidament: la indicada a la descripció de l'element
Criteri d'amidament: quantitat necessària subministrada a l'obra
4.- NORMATIVA DE COMPLIMENT OBLIGATORI
Orden de 9 de marzo de 1971 por la que se aprueba la Ordenanza General de Seguridad e Higiene en el Trabajo.

---

**BQ - MATERIALS PER A EQUIPAMENTS FIXOS**
**BQU - EQUIPAMENTS PER A PERSONAL, OFICINES I MAGATZEMS D'OBRA**
**BQUF- - NEVERA PER A MÒDULS PREFABRICATS D'OBRA**

0.- ELEMENTS QUE CONTEMPLA EL PLEC

BQUF-0TI6.

1.- DEFINICIÓ I CONDICIONS DELS ELEMENTS
Mobiliari i aparells per a mòduls prefabricats d'obra.
S'han considerat els tipus següents:
- Armari metàl·lic individual amb doble compartiment interior
- Banc de fusta per a 5 persones
- Taula de fusta amb tauler de melamina amb capacitat per a 10 persones
- Nevera elèctrica
- Planxa elèctrica per a escalfar menjars
- Recipient per a recollida d'escombraries

ARMARI METÀL·LIC:
Ha d'estar format per un cos, una placa de muntatge i una porta.
El conjunt no ha de tenir cops o defectes superficials.
El cos ha de ser de xapa d'acer plegada i soldada, protegit amb pintura anticorrosiva.
La porta ha de ser del mateix material que el cos i amb tancament per dos punts.
Ha de tenir un pany per a tancament amb clau.
Dimensions de l'armari: 0,40 x 0,50 x 1,80 m
BANC I TAULA DE FUSTA:
No s'han d'apreciar esquerdes, exfoliacions ni despreniments del recobriment.
L'acabat de fusta ha de ser de dues capes de pintura sintética, amb una capa prèvia d'emprimació.
Dimensions del banc: 3,5 x 0,4 m
Dimensions de la taula: 3,5 x 0,8 m
PLANXA ELÈCTRICA PER A ESCALFAR MENJARS:
Ha de complir les especificacions donades al R.E.B.T.
Els dispositius sota tensió elèctrica han d'estar protegits.
Han de ser de materials fàcilment netejables.
Dimensions: 60 x 45 cm
NEVERA ELÈCTRICA:
Ha de complir les especificacions donades al R.E.B.T.
Els dispositius sota tensió elèctrica han d'estar protegits.
Han de ser de materials fàcilment netejables.
Capacitat: 100 l
RECIPIENT PER A RECOLLIDA D'ESCOMBRARIES:
Han de ser de materials fàcilment netejables.
Capacitat: 100 l
2.- CONDICIONS DE SUBMINISTRAMENT I EMMAGATZEMATGE
Subministrament: Amb les proteccions necessàries perque arribi a l'obra en les condicions exigides.
Emmagatzematge: en el seu embaltge, protegit de la intempèrie, d'impactes i sense contacte directe amb el terra.

3.- UNITAT I CRITERI D'AMIDAMENT
Unitat d'amidament: la indicada a la descripció de l'element
Criteri d'amidament: quantitat necessària subministrada a l'obra
4.- NORMATIVA DE COMPLIMENT OBLIGATORI
NORMATIVA GENERAL:
Orden de 9 de marzo de 1971 por la que se aprueba la Ordenanza General de Seguridad e Higiene en el Trabajo.
NEVERA ELÈCTRICA I PLANXA ELÈCTRICA:
Real Decreto 842/2002 de 2 de agosto, por el que se aprueba el Reglamento Electrotécnico de Baja Tensión. REBT 2002.

---

**BQ - MATERIALS PER A EQUIPAMENTS FIXOS**
**BQU - EQUIPAMENTS PER A PERSONAL, OFICINES I MAGATZEMS D'OBRA**
**BQUI- - RECIPIENT PER A RECOLLIDA D'ESCOMBRARIES PER A MÒDULS PREFABRICATS D'OBRA**

0.- ELEMENTS QUE CONTEMPLA EL PLEC

BQUI-0TI9.

1.- DEFINICIÓ I CONDICIONS DELS ELEMENTS
Mobiliari i aparells per a mòduls prefabricats d'obra.
S'han considerat els tipus següents:
- Armari metàl·lic individual amb doble compartiment interior
- Banc de fusta per a 5 persones
- Taula de fusta amb tauler de melamina amb capacitat per a 10 persones
- Nevera elèctrica
- Planxa elèctrica per a escalfar menjars
- Recipient per a recollida d'escombraries

ARMARI METÀL·LIC:
Ha d'estar format per un cos, una placa de muntatge i una porta.
El conjunt no ha de tenir cops o defectes superficials.
El cos ha de ser de xapa d'acer plegada i soldada, protegit amb pintura anticorrosiva.
La porta ha de ser del mateix material que el cos i amb tancament per dos punts.
Ha de tenir un pany per a tancament amb clau.
Dimensions de l'armari: 0,40 x 0,50 x 1,80 m
BANC I TAULA DE FUSTA:
No s'han d'apreciar esquerdes, exfoliacions ni despreniments del recobriment.
L'acabat de fusta ha de ser de dues capes de pintura sintética, amb una capa prèvia d'emprimació.
Dimensions del banc: 3,5 x 0,4 m
Dimensions de la taula: 3,5 x 0,8 m
PLANXA ELÈCTRICA PER A ESCALFAR MENJARS:
Ha de complir les especificacions donades al R.E.B.T.
Els dispositius sota tensió elèctrica han d'estar protegits.
Han de ser de materials fàcilment netejables.
Dimensions: 60 x 45 cm
NEVERA ELÈCTRICA:
Ha de complir les especificacions donades al R.E.B.T.
Els dispositius sota tensió elèctrica han d'estar protegits.
Han de ser de materials fàcilment netejables.
Capacitat: 100 l
RECIPIENT PER A RECOLLIDA D'ESCOMBRARIES:
Han de ser de materials fàcilment netejables.
Capacitat: 100 l
2.- CONDICIONS DE SUBMINISTRAMENT I EMMAGATZEMATGE
Subministrament: Amb les proteccions necessàries perque arribi a l'obra en les condicions exigides.
Emmagatzematge: en el seu embaltge, protegit de la intempèrie, d'impactes i sense contacte directe amb el terra.
3.- UNITAT I CRITERI D'AMIDAMENT
Unitat d'amidament: la indicada a la descripció de l'element
Criteri d'amidament: quantitat necessària subministrada a l'obra
4.- NORMATIVA DE COMPLIMENT OBLIGATORI
NORMATIVA GENERAL:
Orden de 9 de marzo de 1971 por la que se aprueba la Ordenanza General de Seguridad e Higiene en el Trabajo.

NEVERA ELÈCTRICA I PLANXA ELÈCTRICA:
Real Decreto 842/2002 de 2 de agosto, por el que se aprueba el Reglamento Electrotécnico de Baja Tensión. REBT 2002.

---

**BQ - MATERIALS PER A EQUIPAMENTS FIXOS**
**BQU - EQUIPAMENTS PER A PERSONAL, OFICINES I MAGATZEMS D'OBRA**
**BQUK- - TAULA PER A MÒDULS PREFABRICATS D'OBRA**

0.- ELEMENTS QUE CONTEMPLA EL PLEC

BQUK-0TI1.

1.- DEFINICIÓ I CONDICIONS DELS ELEMENTS
Mobiliari i aparells per a mòduls prefabricats d'obra.
S'han considerat els tipus següents:
- Armari metàl·lic individual amb doble compartiment interior
- Banc de fusta per a 5 persones
- Taula de fusta amb tauler de melamina amb capacitat per a 10 persones
- Nevera elèctrica
- Planxa elèctrica per a escalfar menjars
- Recipient per a recollida d'escombraries

ARMARI METÀL·LIC:
Ha d'estar format per un cos, una placa de muntatge i una porta.
El conjunt no ha de tenir cops o defectes superficials.
El cos ha de ser de xapa d'acer plegada i soldada, protegit amb pintura anticorrosiva.
La porta ha de ser del mateix material que el cos i amb tancament per dos punts.
Ha de tenir un pany per a tancament amb clau.
Dimensions de l'armari: 0,40 x 0,50 x 1,80 m
BANC I TAULA DE FUSTA:
No s'han d'apreciar esquerdes, exfoliacions ni despreniments del recobriment.
L'acabat de fusta ha de ser de dues capes de pintura sintética, amb una capa prèvia d'emprimació.
Dimensions del banc: 3,5 x 0,4 m
Dimensions de la taula: 3,5 x 0,8 m
PLANXA ELÈCTRICA PER A ESCALFAR MENJARS:
Ha de complir les especificacions donades al R.E.B.T.
Els dispositius sota tensió elèctrica han d'estar protegits.
Han de ser de materials fàcilment netejables.
Dimensions: 60 x 45 cm
NEVERA ELÈCTRICA:
Ha de complir les especificacions donades al R.E.B.T.
Els dispositius sota tensió elèctrica han d'estar protegits.
Han de ser de materials fàcilment netejables.
Capacitat: 100 l
RECIPIENT PER A RECOLLIDA D'ESCOMBRARIES:
Han de ser de materials fàcilment netejables.
Capacitat: 100 l
2.- CONDICIONS DE SUBMINISTRAMENT I EMMAGATZEMATGE
Subministrament: Amb les proteccions necessàries perque arribi a l'obra en les condicions exigides.
Emmagatzematge: en el seu embaltge, protegit de la intempèrie, d'impactes i sense contacte directe amb el terra.
3.- UNITAT I CRITERI D'AMIDAMENT
Unitat d'amidament: la indicada a la descripció de l'element
Criteri d'amidament: quantitat necessària subministrada a l'obra
4.- NORMATIVA DE COMPLIMENT OBLIGATORI
NORMATIVA GENERAL:
Orden de 9 de marzo de 1971 por la que se aprueba la Ordenanza General de Seguridad e Higiene en el Trabajo.
NEVERA ELÈCTRICA I PLANXA ELÈCTRICA:
Real Decreto 842/2002 de 2 de agosto, por el que se aprueba el Reglamento Electrotécnico de Baja Tensión. REBT 2002.

---

**B0 - MATERIALS BÀSICS**
**B07 - MORTERS DE COMPRA**
**B07F- - MORTER SENSE ADDITIUS**

0.- ELEMENTS QUE CONTEMPLA EL PLEC

B07F-0LT6,B07F-0LT5,B07F-0LT8.

1.- DEFINICIÓ I CONDICIONS DELS ELEMENTS
Mescla feta amb sorra, ciment, aigua i calç si és el cas.
CARACTERÍSTIQUES GENERALS:
Tipus de ciment:
- Ciments comuns excepte els tipus CEM II/A
- Ciments de ram de paleta MC
- Ciments blancs BL, quan ho requereixi l'exigència de blancor
Morters per a fàbriques:
- Resistència a compressió: <= 0,75 x Resistència a compressió de la peça
- Morter ordinari (UNE-EN 998-2) en fàbrica no armada: >= M1
- Morter ordinari (UNE-EN 998-2) en fàbrica armada: >= M5
- Morter de junt prim o morter lleuger (UNE-EN 998-2): >= M5
Ha d'estar pastat de forma que s'obtingui una mescla homogènia i sense segregacions.
2.- CONDICIONS DE SUBMINISTRAMENT I EMMAGATZEMATGE
Per a l'elaboració i la utilització del morter, la temperatura ambient ha d'estar entre 5°C i 40°C.
La formigonera ha d'estar neta abans de l'elaboració del morter.
No s'han de mesclar morters de composició diferent.
S'ha d'aplicar abans que passin 2 h des de la pastada.
3.- UNITAT I CRITERI D'AMIDAMENT
m3 de volum necessari elaborat a l'obra.
4.- NORMATIVA DE COMPLIMENT OBLIGATORI
Documento Básico de Seguridad estructural Fábrica DB-SE-F, parte II del CTE, aprobado por el Real Decreto 314/2006.
5.- CONDICIONS DE CONTROL DE RECEPCIÓ
OPERACIONS DE CONTROL:
Les tasques de control a realitzar són les següents:
- Inspecció visual de les condicions de subministrament i recepció del certificat de qualitat del fabricant, d'acord a les exigències del plec de condicions, incloent els resultats corresponents de resistència a compressió (UNE EN 1015-11).
En cas de no presentar aquests resultats, o que la DF tingui dubtes de la seva representativitat, es realitzaran aquests assaigs sobre el material rebut, a càrrec del contractista.
CRITERIS DE PRESA DE MOSTRES:
Els controls s'han de realitzar segons les instruccions de la DF.
INTERPRETACIÓ DE RESULTATS I ACTUACIONS EN CAS D'INCOMPLIMENT:
No es podran utilitzar a l'obra morters sense el corresponent certificat de garantia del fabricant, d'acord a les condicions exigides.
Els valors de consistència i resistència a compressió han de correspondre a les especificacions de projecte.

---

**B0 - MATERIALS BÀSICS**
**B07 - MORTERS DE COMPRA**
**B07G- - MORTER AMB ADDITIUS**

0.- ELEMENTS QUE CONTEMPLA EL PLEC
B07G-0MR9.

1.- DEFINICIÓ I CONDICIONS DELS ELEMENTS
Mescla feta amb sorra, ciment, aigua i calç si és el cas, i eventualment additius.
S'han considerat els següents additius:
- Inclusor d'aire
- Hidròfug
- Colorant
CARACTERÍSTIQUES GENERALS:
Tipus de ciment:
- Ciments comuns excepte els tipus CEM II/A

- Ciments de ram de paleta MC
- Ciments blancs BL, quan ho requereixi l'exigència de blancor

Morters per a fàbriques:
- Resistència a compressió: <= 0,75 x Resistència a compressió de la peça
- Morter ordinari (UNE-EN 998-2) en fàbrica no armada: >= M1
- Morter ordinari (UNE-EN 998-2) en fàbrica armada: >= M5
- Morter de junt prim o morter lleuger (UNE-EN 998-2): >= M5

Ha d'estar pastat de forma que s'obtingui una mescla homogènia i sense segregacions.
2.- CONDICIONS DE SUBMINISTRAMENT I EMMAGATZEMATGE
Per a l'elaboració i la utilització del morter, la temperatura ambient ha d'estar entre 5°C i 40°C.
La formigonera ha d'estar neta abans de l'elaboració del morter.
L'additiu s'ha d'afegir seguint les instruccions del fabricant, en quan a proporcions, moment d'incorporació a la barreja i temps de pastat i utilització.
No s'han de mesclar morters de composició diferent.
S'ha d'aplicar abans que passin 2 h des de la pastada.
3.- UNITAT I CRITERI D'AMIDAMENT
m3 de volum necessari elaborat a l'obra.
4.- NORMATIVA DE COMPLIMENT OBLIGATORI
Documento Básico de Seguridad estructural Fábrica DB-SE-F, parte II del CTE, aprobado por el Real Decreto 314/2006.
5.- CONDICIONS DE CONTROL DE RECEPCIÓ
OPERACIONS DE CONTROL:
Les tasques de control a realitzar són les següents:
- Inspecció visual de les condicions de subministrament i recepció del certificat de qualitat del fabricant, d'acord a les exigències del plec de condicions, incloent els resultats corresponents de resistència a compressió (UNE EN 1015-11).

En cas de no presentar aquests resultats, o que la DF tingui dubtes de la seva representativitat, es realitzaran aquests assaigs sobre el material rebut, a càrrec del contractista.
CRITERIS DE PRESA DE MOSTRES:
Els controls s'han de realitzar segons les instruccions de la DF.
INTERPRETACIÓ DE RESULTATS I ACTUACIONS EN CAS D'INCOMPLIMENT:
No es podran utilitzar a l'obra morters sense el corresponent certificat de garantia del fabricant, d'acord a les condicions exigides.
Els valors de consistència i resistència a compressió han de correspondre a les especificacions de projecte.

---

**B0 - MATERIALS BÀSICS**
**B07 - MORTERS DE COMPRA**
**B07K- - PASTA DE GUIX**

0.- ELEMENTS QUE CONTEMPLA EL PLEC

B07K-0LR1.

1.- DEFINICIÓ I CONDICIONS DELS ELEMENTS
Mescla de guix o escaiola i aigua, pastat i llest per a ser utilitzat.
CARACTERÍSTIQUES GENERALS:
Ha d'estar pastat de forma que s'obtingui una mescla homogènia.
En qualsevol cas, la pasta de guix un cop aplicada i adormida, ha de tenir una duresa Shore C >= 50.
Quantitat d'aigua per cada 25 kg de guix (A): 17 <= A <= 18 l
Temperatura de l'aigua: >= 5°C
2.- CONDICIONS DE SUBMINISTRAMENT I EMMAGATZEMATGE
Per a l'elaboració i la utilització de la pasta, la temperatura ambient ha d'estar entre 5°C i 40°C.
La pastera ha d'estar neta abans de l'elaboració de la pasta.
3.- UNITAT I CRITERI D'AMIDAMENT
m3 de volum necessari elaborat a l'obra.
4.- NORMATIVA DE COMPLIMENT OBLIGATORI
No hi ha normativa de compliment obligatori.

---

**B0 - MATERIALS BÀSICS**
**B0B - ACER I METALL EN PERFILS O BARRES**
**B0B6- - ACER EN BARRES CORRUGADES ELABORAT A L'OBRA**

0.- ELEMENTS QUE CONTEMPLA EL PLEC

B0B6-107E.

1.- DEFINICIÓ I CONDICIONS DELS ELEMENTS
Barres o conjunts de barres muntades, tallades i conformades, per a elements de formigó armat, elaborades a l'obra.
CARACTERÍSTIQUES GENERALS:
No es pot utilitzar cap acer que tingui picadures o un nivell d'oxidació que pugui afectar a les seves condicions d'adherència. La secció afectada ha de ser <= 1% de la secció inicial.
El tallat de barres o filferros s'ha d'ajustar a l'especificat en la DT del projecte. El procés de tall no ha d'alterar les característiques geomètriques o mecàniques dels productes utilitzats.
El diàmetre interior del doblegament de les barres ha de complir:
- Ganxos, patilles i ganxos en U:
- Diàmetres < 20 mm: >= 4 D
- Diàmetres >= 20 mm: >= 7 D
El diàmetre mínim de doblegament de les barres ha de ser tal que no produeixi compressions excessives en el formigó en la zona de curvatura ni trencaments en la barra.

| Tipus acer | Barres doblegades o corbades | |
|---|---|---|
| | D <= 25 mm | D > 25 mm |
| B 400 | 10 D | 12 D |
| B 500 | 12 D | 14 D |

Els cèrcols o estreps han de seguir les mateixes prescripcions que les barres corrugades.
En els cèrcols o estreps, s'admeten diàmetres de doblegament inferiors per als diàmetres <= 12 mm, que han de complir:
- No han d'aparèixer principis de fissuració.
- Diàmetre de doblegament: >= 3 D, >= 3 cm
L'acer redreçat no ha de tenir una variació significativa en les seves propietats, s'admeten variacions dins dels límits següents:
- Deformació sota càrrega màxima: <= 2,5%
- Alçària de la corruga:
- Diàmetres <= 20 mm: <= 0,05 mm
- Diàmetres > 20 mm: <= 0,10 mm
En cap cas, desprès de la manipulació, ha d'aparèixer principis de fissuració en els elements.
Toleràncies:
- Llargària en barres tallades o doblegades:
- L <= 6000 mm: - 20 mm, + 50 mm
- L > 6000 mm: - 30 mm, + 50 mm
(on L es la llargària recta de les barres)
- Llargària en estreps o cèrcols:
- Diàmetres <= 25 mm: ± 16 mm
- Diàmetres > 25 mm: - 24 mm, + 20 mm
(on la llargària es la del rectangle que circumscriu l'element)
- Diferència entre llargàries dels costats paral·lels de l'element: <= 10 mm
- Angle de doblegat de ganxos, patilles, ganxos en U i altres barres corbades: ± 5º
2.- CONDICIONS DE SUBMINISTRAMENT I EMMAGATZEMATGE
La DF ha d'aprovar els plànols d'especejament de l'armadura, elaborats per la instal·lacio de ferralla.
El doblegat de les armadures s'ha de fer a temperatura ambient, mitjançant doblegadores mecàniques i a velocitat constant, amb l'ajut de mandrí, de manera que es garanteixi una curvatura constant en tota la zona.
Si es necessari fer desdoblegaments, s'han de realitzar de manera que no es produeixi fissures o trencaments en les barres. En cas de desdoblegament d'armadures en calent, s'ha de prendre les precaucions necessàries per a no malmetre el formigó amb les altes temperatures
Les barres que s'han de doblegar, han d'anar envoltades de cèrcols o estreps en la zona del colze.
El redreçat de l'acer subministrat en rotlle, s'ha de fer amb maquinària específica que compleixi l'especificat en l'article 49.2.2 del CODI ESTRUCTURAL.
El tallat de barres o filferros s'ha de realitzar per mitjans manuals (cisalla, etc.) o maquinària específica de tall automàtic.
No s'han d'adreçar els colzes excepte si es pot verificar que es realitza sense danys.
No s'han de doblegar un nombre elevat de barres en la mateixa secció d'una peça.
3.- UNITAT I CRITERI D'AMIDAMENT

kg de pes necessari elaborat a l'obra, calculat amb el pes unitari teòric o qualsevol altre expressament acceptat per la DF. Aquest criteri inclou les pèrdues de material com a conseqüència de les operacions específiques d'aquests treballs, com ara retalls i lligaments.
4.- NORMATIVA DE COMPLIMENT OBLIGATORI
Real Decreto 470/2021, de 29 de junio, por el que se aprueba el Código Estructural.

---

**P - PARTIDES D'OBRA I CONJUNTS**
**P1 - TREBALLS PREVIS I D'IMPLANTACIÓ, PROTECCIONS INDIVIDUALS I COL·LECTIVES I MESURES PREVENTIVES**
**P12 - IMPLANTACIONS D'OBRA**
**P122- - AMORTITZACIÓ DIÀRIA DE PLATAFORMA ELEVADORA**

0.- ELEMENTS QUE CONTEMPLA EL PLEC

P122-M001,P122-M002.

1.- DEFINICIÓ I CONDICIONS DE LES PARTIDES D'OBRA EXECUTADES
Lloguer de plataformes elevadores mòbils per a realització de treball en alçada
L'execució de la unitat d'obra inclou les operacions següents:
- Subministrament a l'obra de l'equip en règim de lloguer amb els elements auxiliars necessaris per al funcionament.
- Muntatge i desmuntatge del equips i elements auxiliars necessaris per al seu correcte funcionament.
- Consum de combustible, durant el període de lloguer d'aquest equip.
- Revisions periòdiques per tal garantir el seu correcte funcionament i les condicions de seguretat.
- Manteniments preventiu, correctiu o substitutiu, durant el període de lloguer d'aquest equip.
- Retirada de l'obra de l'equip i elements auxiliars per part de l'empresa de lloguer.

La plataforma elevadora ha d'estar sobre un paviment horitzontal, indeformable per la càrrega de la plataforma.
La manipulació de la plataforma només la pot realitzar personal especialitzat que tingui formació específica del seu funcionament.
La plataforma elevadora ha d'estar sobre un paviment horitzontal, indeformable per la càrrega de la plataforma.
La manipulació de la plataforma només la pot realitzar personal especialitzat que tingui formació específica del seu funcionament.
2.- CONDICIONS DEL PROCÉS D'EXECUCIÓ
No s'ha de treballar amb pluja, neu o vent superior als 60 km/h.
En cas d'amiant, abans de començar els treballs, s'ha de preparar i senyalitzar la zona de treball, i els operaris disposaran de tots els EPI's, proteccions col·lectives i senyalitzacions indicades a l'Estudi de seguretat i salut i al Pla de treball.
3.- UNITAT I CRITERI D'AMIDAMENT
Amortització en forma de lloguer diari comptabilitzat en funció dels criteris definits i pactats prèviament amb l'empresa.
Aquest criteri d'amidament inclou els consums de combustible, les revisions periòdiques per tal garantir el seu correcte funcionament en condicions de seguretat i per tant no és d'abonament cap altre concepte (reparació, manteniment, transport, etc.) necessari per al correcte funcionament de la màquina.
Tots els conceptes de manteniment preventiu, correctiu o substitutiu es consideren inclosos en el preu del lloguer diari de l'equip, durant el període d'utilització d'aquest.
4.- NORMATIVA DE COMPLIMENT OBLIGATORI
Real Decreto 1627/1997, de 24 de octubre, por el que se establecen disposiciones mínimas de seguridad y de salud en las obras de construcción.

---

**P1 - TREBALLS PREVIS I D'IMPLANTACIÓ, PROTECCIONS INDIVIDUALS I COL·LECTIVES I MESURES PREVENTIVES**
**P14 - PROTECCIONS INDIVIDUALS**
**P147 - PROTECCIONS DEL COS**
**P1474- - BOTES DE SEGURETAT (PO)**

0.- ELEMENTS QUE CONTEMPLA EL PLEC

P1474-65N0.

1.- DEFINICIÓ I CONDICIONS DE LES PARTIDES D'OBRA EXECUTADES
Equip destinat a ser dut o subjectat pel treballador perquè el protegeixi d'un o diversos riscos que puguin amenaçar la seva seguretat o la seva salut, així com qualsevol complement o accessori destinat a tal fi.
S'han considerat els tipus següents:
- Proteccions del cap

- Proteccions per a l'aparell ocular i la cara
- Proteccions per a l'aparell auditiu
- Proteccions per a l'aparell respiratori
- Proteccions de les extremitats superiors
- Proteccions de les extremitats inferiors
- Proteccions del cos
- Protecció del tronc
- Protecció per treball a la intempèrie
- Roba i peces de senyalització
- Protecció personal contra contactes elèctrics

Resten expressament exclosos:
- La roba de treball corrent i els uniformes que no estiguin específicament destinats a protegir la salut o la integritat física del treballador
- Es equips dels serveis de socors i salvament
- Els EPI dels militars, dels policies i de les persones dels serveis de manteniment de l'ordre
- Els EPI dels mitjans de transport per carretera
- El material d'esport
- El material d'autodefensa o de dissuasió
- Els aparells portàtils per a la detecció i senyalització dels riscos i dels factors de molèstia

CARACTERÍSTIQUES GENERALS:
Els EPI hauran de proporcionar una protecció eficaç davant els riscos que motiven el seu ús, sense suposar por si mateixos o ocasionar riscos addicionals ni molèsties innecessàries. A tal fi hauran de:
- Respondre a les condiciones existents en el lloc de treball.
- Tenir en compte les condicions anatòmiques i fisiològiques així com l'estat de salut del treballador.
- Adequar-se al portador, després dels ajustaments necessaris.

Tots els equips de protecció individual han d'estar marcats per CE, tal com estableix el RD 1407/1992, de 20 de novembre, pel qual es regulen les condicions de comercialització i lliure circulació d'equips de protecció individual i modificacions posteriors.
En cas de riscos múltiples que exigeixin la utilització simultània de diversos EPI, aquests hauran de ser compatibles entre si i mantenir la seva eficàcia en relació amb el risc o riscos corresponents.
Els EPI solament poden ser utilitzats per als usos previstos pel fabricant. El responsable de la contractació del treballadors resta obligat a informar i instruir del seu ús adequat als treballadors, organitzant, si és necessari, sessions d'entrenament, especialment quan es requereixi la utilització simultània de diversos EPI, amb els següents continguts:
- Coneixement de com posar-se i treure's l'EPI
- Condicions i requisits d'emmagatzematge i manteniment per part de l'usuari
- Referència als accessoris i peces que requereixin substitucions periódiques
- Interpretació dels pictogrames, nivell de prestacions i etiquetatge proporcionat pel fabricant

Les condicions en què l'EPI haurà de ser utilitzat es determinarà en funció de:
- La gravetat del risc
- El temps o freqüència d'exposició al risc
- Les condicions del lloc de treball
- Les prestacions del propi EPI
- Els riscos addicionals derivats de la pròpia utilització de l'EPI, que no hagin pogut evitar-se

L'ús dels EPI, en principi és personal, i solament són transferibles aquells en els que es pugui garantir la higiene i salut dels subsegüents usuaris. En aquest cas s'han de substituir les peces directament en contacte amb el cos de l'usuari i fer un tractament de rentat antisèptic.
L'EPI s'ha de col·locar i ajustar correctament, seguint les instruccions del fabricant i aplicant la formació i informació que al respecte haurà rebut l'usuari.
L'usuari amb antelació a la utilització de l'EPI haurà de comprovar l'entorn en el qual ho ha d'utilitzar.
L'EPI s'utilitzarà sense sobrepassar les limitacions previstes pel fabricant. No es permès fer modificacions i/o decoracions que redueixin les característiques físiques de l'EPI o anul·lin o redueixin la seva eficàcia.
L'EPI haurà de ser utilitzat correctament pel beneficiari mentre subsisteixi el risc.

PROTECCIONS DE LES EXTREMITATS INFERIORS:
Per a la protecció dels peus, en els casos que s'indiquin seguidament, es dotarà al treballador de calçat de seguretat, adaptat als riscos a prevenir en funció de l'activitat:
- Calçat de protecció i de seguretat:
- Treballs d'obra grossa, enginyeria civil i construcció de carreteres.
- Treballs en bastides
- Obres de demolició d'obra grossa
- Obres de construcció de formigó i d'elements prefabricats que incloguin encofrat i desencofrat
- Activitats en obres de construcció o àrees d'emmagatzematge
- Construcció de sostres

- Treballs d'estructura metàl·lica
- Treballs de muntatge i instal·lacions metàl·lics
- Treballs en canteres, explotacions a cel obert i desplaçament de runes
- Treballs de transformació de materials lítics
- Manipulació i tractament de vidre
- Revestiment de materials termoaïllants
- Prefabricats per a la construcció.
- Sabates de seguretat amb taló o sola correguda i sola antiperforant:
- Construcció de sostres
- Calçat i cobriment de calçat de seguretat amb sola termoaïllant:
- Activitats sobre i amb masses ardents o fredes
- Polaines, calçat i cobriment de calçat per poder desfer-se'n ràpid en cas de penetració de masses en fusió:
- Soldadors

En treballs en risc d'accidents mecànics als peus, serà obligatori l'ús de botes de seguretat amb reforços metàl·lics a la puntera, que estarà tractada i fosfatada per evitar la corrosió.
Davant el risc derivat de l'ús de líquids corrosius, o davant riscos químics, es farà ús de calçat de sola de cautxú, neoprè o poliuretà, cuir especialment tractat i s'haurà de substituir el cosit per la vulcanització a la unió del cos al bloc del pis.
La protecció davant l'aigua i la humitat, s'efectuarà amb botes altes de PVC, que hauran de tenir la puntera metàl·lica de protecció mecànica per a la realització de treballs en moviments de terres i realització d'estructures o enderrocs.
Els treballadors ocupats en treballs amb perill de risc elèctric, faran servir calçat aïllant sense cap element metàl·lic.
En aquelles operacions que les espurnes resultin perilloses, la tanca permetrà desfer-se'n ràpidament del calçat, davant l'eventual introducció de partícules incandescents.
Sempre que les condicions de treball ho requereixin, les soles seran antilliscants. Als llocs que existeixi un alt grau de possibilitat de perforacions de les soles per claus, encenalls, vidres, etc. serà recomanable l'ús de plantilles d'acer flexible sobre el bloc del pis de la sola, simplement col·locades a l'interior o incorporades en el calçat des d'origen.
La protecció de les extremitats inferiors es completarà, quan sigui necessari, amb l'ús de polaines de cuir, cautxú o teixit ignífug.
En els casos de riscos concurrents, les botes de seguretat cobriran els requisits màxims de defensa davant d'aquestes.
PROTECCIÓ PER A TREBALLS A LA INTEMPÈRIE:
Els equips protectors integral per al cos davant de les inclemències meteorològiques compliran les següents condicions:
- Què no obstaculitzin la llibertat de moviments
- Què tinguin poder de retenció/evacuació del calor
- Què la capacitat de transport de la suor sigui adequada
- Facilitat de ventilació

La superposició indiscriminada de roba d'abric entorpeix els moviments, per tal motiu és recomanable la utilització de pantalons amb pitrera i armilles, tèrmics.
ROBA I PECES DE SENYALITZACIÓ:
Els equips protectors destinats a la seguretat-senyalització de l'usuari compliran les següents característiques:
- Què no obstaculitzin la llibertat de moviments
- Què tinguin poder de retenció/evacuació del calor
- Què la capacitat de transport de la suor sigui adequada
- Facilitat de ventilació
- Que siguin visibles a temps pel destinatari

La roba de protecció química es classifica d'acord amb els estàndards europeus en sis tipus de granotes. La diferència entre elles es basa principalment en l'estanquitat del seu disseny i la força del seu material contra els productes químics, ja que estan presents en forma de gas o vapor, líquids o partícules sòlides.
Tota la roba de protecció també ha de complir amb els requisits generals d'UNE EN 340:2004 sobre mides, seguretat dels materials de roba, marcatge, contingut del fullet informatiu, etc.
En el cas de la roba de tipus 5 (amiant), l'estàndard de requisits es refereix, entre d'altres, a la UNE-EN ISO 13982-2:2005, que descriu un mètode de prova per determinar fuites en vestits contra aerosols de partícules fines.
El material que el forma ha de mostrar una certa resistència mecànica a l'abrasió, flexió, esquinç i perforació. Les costures també han de tenir una mínima resistència. L'objectiu d'aquesta resistència és evitar que els vestits amb molt poca resistència mecànica exposin el treballador a l'amiant si es descomponen amb poca freqüència. També hi ha requisits pel material per a una mínima resistència a la inflamació.
S'ha de segellar el vestit amb l'equip amb el qual es combina (guants, botes, màscara). Les mànigues com les cames han d'estar per sobre dels guants i les botes.
Els punys i la part inferior de les cames del vestit s'han d'ajustar.
Les costures dels vestits més eficaços són aquelles que estan recobertes o soldades per un procediment diferent d'un simple cosit.
Les solapes en cremalleres, obertures de fixació de velcro, són mesures que augmenten l'eficàcia de la protecció.
Es recomana que el vestit tipus 5 estigui equipat amb una caputxa integrada.
L'ús de roba interior de cotó augmentarà la comoditat del vestit. Si s'utilitza, quan s'elimina, s'ha d'emmagatzemar conjuntament

amb PPE destinat a la descontaminació.
És molt important seleccionar la mida adequada. Només d'aquesta manera es pot minimitzar el dipòsit de pols en els plecs i garantir la comoditat de la peça.
PROTECCIÓ PERSONAL CONTRA CONTACTES ELÈCTRICS:
Els mitjans de protecció personal a les immediacions de zones en tensió elèctrica, seran seleccionats en funció de les següents activitats:
- Treballs de muntatge elèctric
- Treballs de manteniment elèctric
- Treballs d'explotació i transport elèctric
Els operaris que hagin de treballar en circuits o equips elèctrics en tensió o al seu voltant, faran servir roba sense accessoris metàl·lics.
Faran servir pantalles facials dielèctriques, ulleres fosques de 3 DIN, casc aïllant, granota resistent al foc, guants dielèctrics adequats, sabates de seguretat aïllant, eines dielèctriques i bosses per al trasllat.
2.- CONDICIONS DEL PROCÉS D'EXECUCIÓ
Es seguiran les recomanacions d'emmagatzematge i atenció, fixats pel fabricant.
Es reemplaçaran els elements, es netejaran, desinfectaran i es col·locaran en el lloc assignat, seguint les instruccions del fabricant.
S'emmagatzemaran en compartiments amplis i secs, amb temperatures compreses entre 15 i 25ºC.
Els estocs i les entregues estaran documentades i custodiades, amb justificant de recepció i rebut, per un responsable delegat per l'emprador.
La vida útil dels EPI és limitada, podent ser deguda tant al seu desgast prematur per l'ús, com a la seva caducitat, que vindrà fixada pel termini de validesa establert pel fabricant, a partir de la seva data de fabricació (generalment estampillada a l'EPI), amb independència que hagi estat o no utilitzat.
3.- UNITAT I CRITERI D'AMIDAMENT
Es mesurarà en les unitats indicades a cada partida d'obra amb els criteris següents:
Totes les unitats d'obra inclouen en el seu preu el seu muntatge, el manteniment en condicions d'us segures durant tot el temps que l'obra les necessiti, i el seu desmuntatge i transport al lloc d'aplec si son reutilitzables, o fins a l'abocador si no es poden tornar a utilitzar.
4.- NORMATIVA DE COMPLIMENT OBLIGATORI
Ley 31/1995, de 8 de noviembre, de prevención de riesgos laborales.
Real Decreto 773/1997, de 30 de mayo, sobre disposiciones mínimas de seguridad y salud relativas a la utilización por los trabajadores de equipos de protección individual.
Real Decreto 542/2020, de 26 de mayo, por el que se modifican y derogan diferentes disposiciones en materia de calidad y seguridad industrial.
Real Decreto 159/1995, de 3 de febrero, por el que se modifica el real decreto 1407/1992, de 20 de noviembre, por el que se regula las condiciones para la comercialización y libre circulación intracomunitaria de los equipos de protección individual.
Resolución de 29 de abril de 1999, de la Dirección General de Industria y Tecnología, por la que se actualiza el anexo IV de la Resolución de 18 de marzo de 1998, de la Dirección General de Tecnología y Seguridad Industrial.
Resolución de 28 de julio de 2000, de la Dirección General de Política Tecnológica, por la que se actualiza el anexo IV de la Resolución de 29 de abril de 1999, de la Dirección General de Industria y Tecnología.
Real Decreto 396/2006, de 31 de marzo. por el que se establecen las disposiciones mínimas de seguridad y salud aplicables a los trabajos con riesgo de exposición al amianto.

---

**P1 - TREBALLS PREVIS I D'IMPLANTACIÓ, PROTECCIONS INDIVIDUALS I COL·LECTIVES I MESURES PREVENTIVES**
**P14 - PROTECCIONS INDIVIDUALS**
**P147 - PROTECCIONS DEL COS**
**P1477- - CASC DE SEGURETAT (PO)**

0.- ELEMENTS QUE CONTEMPLA EL PLEC

P1477-65LG.

1.- DEFINICIÓ I CONDICIONS DE LES PARTIDES D'OBRA EXECUTADES
Equip destinat a ser dut o subjectat pel treballador perquè el protegeixi d'un o diversos riscos que puguin amenaçar la seva seguretat o la seva salut, així com qualsevol complement o accessori destinat a tal fi.
S'han considerat els tipus següents:
- Proteccions del cap
- Proteccions per a l'aparell ocular i la cara
- Proteccions per a l'aparell auditiu
- Proteccions per a l'aparell respiratori

- Proteccions de les extremitats superiors
- Proteccions de les extremitats inferiors
- Proteccions del cos
- Protecció del tronc
- Protecció per treball a la intempèrie
- Roba i peces de senyalització
- Protecció personal contra contactes elèctrics

Resten expressament exclosos:
- La roba de treball corrent i els uniformes que no estiguin específicament destinats a protegir la salut o la integritat física del treballador
- Es equips dels serveis de socors i salvament
- Els EPI dels militars, dels policies i de les persones dels serveis de manteniment de l'ordre
- Els EPI dels mitjans de transport per carretera
- El material d'esport
- El material d'autodefensa o de dissuasió
- Els aparells portàtils per a la detecció i senyalització dels riscos i dels factors de molèstia

CARACTERÍSTIQUES GENERALS:
Els EPI hauran de proporcionar una protecció eficaç davant els riscos que motiven el seu ús, sense suposar por si mateixos o ocasionar riscos addicionals ni molèsties innecessàries. A tal fi hauran de:
- Respondre a les condiciones existents en el lloc de treball.
- Tenir en compte les condicions anatòmiques i fisiològiques així com l'estat de salut del treballador.
- Adequar-se al portador, després dels ajustaments necessaris.

Tots els equips de protecció individual han d'estar marcats per CE, tal com estableix el RD 1407/1992, de 20 de novembre, pel qual es regulen les condicions de comercialització i lliure circulació d'equips de protecció individual i modificacions posteriors.
En cas de riscos múltiples que exigeixin la utilització simultània de diversos EPI, aquests hauran de ser compatibles entre si i mantenir la seva eficàcia en relació amb el risc o riscos corresponents.
Els EPI solament poden ser utilitzats per als usos previstos pel fabricant. El responsable de la contractació del treballadors resta obligat a informar i instruir del seu ús adequat als treballadors, organitzant, si és necessari, sessions d'entrenament, especialment quan es requereixi la utilització simultània de diversos EPI, amb els següents continguts:
- Coneixement de com posar-se i treure's l'EPI
- Condicions i requisits d'emmagatzematge i manteniment per part de l'usuari
- Referència als accessoris i peces que requereixin substitucions periódiques
- Interpretació dels pictogrames, nivell de prestacions i etiquetatge proporcionat pel fabricant

Les condicions en què l'EPI haurà de ser utilitzat es determinarà en funció de:
- La gravetat del risc
- El temps o freqüència d'exposició al risc
- Les condicions del lloc de treball
- Les prestacions del propi EPI
- Els riscos addicionals derivats de la pròpia utilització de l'EPI, que no hagin pogut evitar-se

L'ús dels EPI, en principi és personal, i solament són transferibles aquells en els que es pugui garantir la higiene i salut dels subsegüents usuaris. En aquest cas s'han de substituir les peces directament en contacte amb el cos de l'usuari i fer un tractament de rentat antisèptic.
L'EPI s'ha de col·locar i ajustar correctament, seguint les instruccions del fabricant i aplicant la formació i informació que al respecte haurà rebut l'usuari.
L'usuari amb antelació a la utilització de l'EPI haurà de comprovar l'entorn en el qual ho ha d'utilitzar.
L'EPI s'utilitzarà sense sobrepassar les limitacions previstes pel fabricant. No es permès fer modificacions i/o decoracions que redueixin les característiques físiques de l'EPI o anul·lin o redueixin la seva eficàcia.
L'EPI haurà de ser utilitzat correctament pel beneficiari mentre subsisteixi el risc.

PROTECCIONS DEL CAP:
Quan existeixi risc de caiguda o de projecció violenta d'objectes o topades sobre el cap, serà perceptiva la utilització de casc protector.
Comprendrà la defensa del crani, cara, coll i completarà el seu ús, la protecció específica d'ulls i oïdes.
Els mitjans de protecció del cap seran seleccionats en funció de les següents activitats:
- Obres de construcció, i especialment, activitats a sota o a prop de bastides i llocs de treball situats en altura, obres d'encofrat i desencofrat, muntatge i instal·lació de bastides i demolició
- Treballs en ponts metàl·lics, edificis i estructures metàl·liques de gran altura, pals, torres, obres i muntatges metàl·lics, de caldereria i conduccions tubulars
- Obres en foses, rases, pous i galeries
- Moviments de terra i obres en roca
- Treballs en explotacions de fons, en canteres, explotacions a cel obert i desplaçament de runes
- Utilització de pistoles per a fixar claus

- Treballs amb explosius
- Activitats en ascensors, mecanismes elevadors, grues i mitjans de transport
- Manteniment d'obres i instal·lacions industrials

Als llocs de treball on existeixi risc d'enganxada de cabells, per la seva proximitat a màquines, aparells o enginys en moviment, quan es produeixi acumulació permanent i ocasional de substàncies perilloses o brutes, serà obligatòria la cobertura dels cabells o altres mitjans adequats, eliminant-se els llaços, cintes i adorns sortints.
Sempre que el treball determini exposició constant al sol, pluja o neu, serà obligatori l'ús de cobriment de caps o passamuntanyes, tipus mànega elàstica de punt, adaptables sobre el casc (mai al seu interior).
PROTECCIÓ PERSONAL CONTRA CONTACTES ELÈCTRICS:
Els mitjans de protecció personal a les immediacions de zones en tensió elèctrica, seran seleccionats en funció de les següents activitats:
- Treballs de muntatge elèctric
- Treballs de manteniment elèctric
- Treballs d'explotació i transport elèctric

Els operaris que hagin de treballar en circuits o equips elèctrics en tensió o al seu voltant, faran servir roba sense accessoris metàl·lics.
Faran servir pantalles facials dielèctriques, ulleres fosques de 3 DIN, casc aïllant, granota resistent al foc, guants dielèctrics adequats, sabates de seguretat aïllant, eines dielèctriques i bosses per al trasllat.
2.- CONDICIONS DEL PROCÉS D'EXECUCIÓ
Es seguiran les recomanacions d'emmagatzematge i atenció, fixats pel fabricant.
Es reemplaçaran els elements, es netejaran, desinfectaran i es col·locaran en el lloc assignat, seguint les instruccions del fabricant.
S'emmagatzemaran en compartiments amplis i secs, amb temperatures compreses entre 15 i 25ºC.
Els estocs i les entregues estaran documentades i custodiades, amb justificant de recepció i rebut, per un responsable delegat per l'emprador.
La vida útil dels EPI és limitada, podent ser deguda tant al seu desgast prematur per l'ús, com a la seva caducitat, que vindrà fixada pel termini de validesa establert pel fabricant, a partir de la seva data de fabricació (generalment estampillada a l'EPI), amb independència que hagi estat o no utilitzat.
3.- UNITAT I CRITERI D'AMIDAMENT
Es mesurarà en les unitats indicades a cada partida d'obra amb els criteris següents:
Totes les unitats d'obra inclouen en el seu preu el seu muntatge, el manteniment en condicions d'us segures durant tot el temps que l'obra les necessiti, i el seu desmuntatge i transport al lloc d'aplec si son reutilitzables, o fins a l'abocador si no es poden tornar a utilitzar.
4.- NORMATIVA DE COMPLIMENT OBLIGATORI
Ley 31/1995, de 8 de noviembre, de prevención de riesgos laborales.
Real Decreto 773/1997, de 30 de mayo, sobre disposiciones mínimas de seguridad y salud relativas a la utilización por los trabajadores de equipos de protección individual.
Real Decreto 542/2020, de 26 de mayo, por el que se modifican y derogan diferentes disposiciones en materia de calidad y seguridad industrial.
Real Decreto 159/1995, de 3 de febrero, por el que se modifica el real decreto 1407/1992, de 20 de noviembre, por el que se regula las condiciones para la comercialización y libre circulación intracomunitaria de los equipos de protección individual.
Resolución de 29 de abril de 1999, de la Dirección General de Industria y Tecnología, por la que se actualiza el anexo IV de la Resolución de 18 de marzo de 1998, de la Dirección General de Tecnología y Seguridad Industrial.
Resolución de 28 de julio de 2000, de la Dirección General de Política Tecnológica, por la que se actualiza el anexo IV de la Resolución de 29 de abril de 1999, de la Dirección General de Industria y Tecnología.
Real Decreto 396/2006, de 31 de marzo. por el que se establecen las disposiciones mínimas de seguridad y salud aplicables a los trabajos con riesgo de exposición al amianto.

---

**P1 - TREBALLS PREVIS I D'IMPLANTACIÓ, PROTECCIONS INDIVIDUALS I COL·LECTIVES I MESURES PREVENTIVES**
**P14 - PROTECCIONS INDIVIDUALS**
**P147 - PROTECCIONS DEL COS**
**1479- - CINTURÓ DE SEGURETAT (PO)**

0.- ELEMENTS QUE CONTEMPLA EL PLEC

P1479-65N8.

1.- DEFINICIÓ I CONDICIONS DE LES PARTIDES D'OBRA EXECUTADES
Equip destinat a ser dut o subjectat pel treballador perquè el protegeixi d'un o diversos riscos que puguin amenaçar la seva seguretat o la seva salut, així com qualsevol complement o accessori destinat a tal fi.

S'han considerat els tipus següents:
- Proteccions del cap
- Proteccions per a l'aparell ocular i la cara
- Proteccions per a l'aparell auditiu
- Proteccions per a l'aparell respiratori
- Proteccions de les extremitats superiors
- Proteccions de les extremitats inferiors
- Proteccions del cos
- Protecció del tronc
- Protecció per treball a la intempèrie
- Roba i peces de senyalització
- Protecció personal contra contactes elèctrics

Resten expressament exclosos:
- La roba de treball corrent i els uniformes que no estiguin específicament destinats a protegir la salut o la integritat física del treballador
- Es equips dels serveis de socors i salvament
- Els EPI dels militars, dels policies i de les persones dels serveis de manteniment de l'ordre
- Els EPI dels mitjans de transport per carretera
- El material d'esport
- El material d'autodefensa o de dissuasió
- Els aparells portàtils per a la detecció i senyalització dels riscos i dels factors de molèstia

CARACTERÍSTIQUES GENERALS:
Els EPI hauran de proporcionar una protecció eficaç davant els riscos que motiven el seu ús, sense suposar por si mateixos o ocasionar riscos addicionals ni molèsties innecessàries. A tal fi hauran de:
- Respondre a les condiciones existents en el lloc de treball.
- Tenir en compte les condicions anatòmiques i fisiològiques així com l'estat de salut del treballador.
- Adequar-se al portador, després dels ajustaments necessaris.

Tots els equips de protecció individual han d'estar marcats per CE, tal com estableix el RD 1407/1992, de 20 de novembre, pel qual es regulen les condicions de comercialització i lliure circulació d'equips de protecció individual i modificacions posteriors.
En cas de riscos múltiples que exigeixin la utilització simultània de diversos EPI, aquests hauran de ser compatibles entre si i mantenir la seva eficàcia en relació amb el risc o riscos corresponents.
Els EPI solament poden ser utilitzats per als usos previstos pel fabricant. El responsable de la contractació del treballadors resta obligat a informar i instruir del seu ús adequat als treballadors, organitzant, si és necessari, sessions d'entrenament, especialment quan es requereixi la utilització simultània de diversos EPI, amb els següents continguts:
- Coneixement de com posar-se i treure's l'EPI
- Condicions i requisits d'emmagatzematge i manteniment per part de l'usuari
- Referència als accessoris i peces que requereixin substitucions periódiques
- Interpretació dels pictogrames, nivell de prestacions i etiquetatge proporcionat pel fabricant

Les condicions en què l'EPI haurà de ser utilitzat es determinarà en funció de:
- La gravetat del risc
- El temps o freqüència d'exposició al risc
- Les condicions del lloc de treball
- Les prestacions del propi EPI
- Els riscos addicionals derivats de la pròpia utilització de l'EPI, que no hagin pogut evitar-se

L'ús dels EPI, en principi és personal, i solament són transferibles aquells en els que es pugui garantir la higiene i salut dels subsegüents usuaris. En aquest cas s'han de substituir les peces directament en contacte amb el cos de l'usuari i fer un tractament de rentat antisèptic.
L'EPI s'ha de col·locar i ajustar correctament, seguint les instruccions del fabricant i aplicant la formació i informació que al respecte haurà rebut l'usuari.
L'usuari amb antelació a la utilització de l'EPI haurà de comprovar l'entorn en el qual ho ha d'utilitzar.
L'EPI s'utilitzarà sense sobrepassar les limitacions previstes pel fabricant. No es permès fer modificacions i/o decoracions que redueixin les característiques físiques de l'EPI o anul·lin o redueixin la seva eficàcia.
L'EPI haurà de ser utilitzat correctament pel beneficiari mentre subsisteixi el risc.

PROTECCIONS DEL COS:
En tot treball en altura amb risc de caiguda eventual (superior a 2 m), serà perceptiu l'ús de cinturó de seguretat anticaigudes (tipus paracaigudista amb arnès).
Els mitjans de protecció personal anticaigudes d'alçada, seran seleccionats en funció de les següents activitats:
- Treballs en bastides
- Muntatge de peces prefabricades
- Treballs en pals i torres
- Treballs en cabines de grues situades en altura

Aquests cinturons compliran les següents condicions:
- Es revisaran sempre abans del seu ús, i es llençaran quan tinguin talls, esquerdes o filaments que comprometin la seva resistència, calculada per al cos humà en caiguda lliure des d'una alçada de 5 m. o quan la data de fabricació sigui superior als 4 anys
- Aniran previstos d'anelles per on passaran la corda salvacaigudes, que no podran anar subjectes mitjançant reblons
- La corda salvacaigudes serà de poliamida d'alta tenacitat, amb un diàmetre de 12 mm
- Queda prohibit per aquest fi el cable metàl·lic, tant pel risc de contacte amb línies elèctriques, com per la menor elasticitat per la tensió en cas de caiguda
- La sirga d'amarrador també serà de poliamida, però de 16 mm de diàmetre

Es vigilarà de manera especial, la seguretat de l'ancoratge i la seva resistència. La llargària de la corda salvacaigudes haurà de cobrir distàncies el més curtes possibles.
El cinturó, si bé pot fer-se servir per diferents usuaris durant la seva vida útil, durant el temps que persisteixi el risc de caiguda d'alçada, estarà individualment assignat a cada usuari amb rebut signat per part del receptor.
2.- CONDICIONS DEL PROCÉS D'EXECUCIÓ
Es seguiran les recomanacions d'emmagatzematge i atenció, fixats pel fabricant.
Es reemplaçaran els elements, es netejaran, desinfectaran i es col·locaran en el lloc assignat, seguint les instruccions del fabricant.
S'emmagatzemaran en compartiments amplis i secs, amb temperatures compreses entre 15 i 25ºC.
Els estocs i les entregues estaran documentades i custodiades, amb justificant de recepció i rebut, per un responsable delegat per l'emprador.
La vida útil dels EPI és limitada, podent ser deguda tant al seu desgast prematur per l'ús, com a la seva caducitat, que vindrà fixada pel termini de validesa establert pel fabricant, a partir de la seva data de fabricació (generalment estampillada a l'EPI), amb independència que hagi estat o no utilitzat.
3.- UNITAT I CRITERI D'AMIDAMENT
Es mesurarà en les unitats indicades a cada partida d'obra amb els criteris següents:
Totes les unitats d'obra inclouen en el seu preu el seu muntatge, el manteniment en condicions d'us segures durant tot el temps que l'obra les necessiti, i el seu desmuntatge i transport al lloc d'aplec si son reutilitzables, o fins a l'abocador si no es poden tornar a utilitzar.
4.- NORMATIVA DE COMPLIMENT OBLIGATORI
Ley 31/1995, de 8 de noviembre, de prevención de riesgos laborales.
Real Decreto 773/1997, de 30 de mayo, sobre disposiciones mínimas de seguridad y salud relativas a la utilización por los trabajadores de equipos de protección individual.
Real Decreto 542/2020, de 26 de mayo, por el que se modifican y derogan diferentes disposiciones en materia de calidad y seguridad industrial.
Real Decreto 159/1995, de 3 de febrero, por el que se modifica el real decreto 1407/1992, de 20 de noviembre, por el que se regula las condiciones para la comercialización y libre circulación intracomunitaria de los equipos de protección individual.
Resolución de 29 de abril de 1999, de la Dirección General de Industria y Tecnología, por la que se actualiza el anexo IV de la Resolución de 18 de marzo de 1998, de la Dirección General de Tecnología y Seguridad Industrial.
Resolución de 28 de julio de 2000, de la Dirección General de Política Tecnológica, por la que se actualiza el anexo IV de la Resolución de 29 de abril de 1999, de la Dirección General de Industria y Tecnología.
Real Decreto 396/2006, de 31 de marzo. por el que se establecen las disposiciones mínimas de seguridad y salud aplicables a los trabajos con riesgo de exposición al amianto.

---

**P1 - TREBALLS PREVIS I D'IMPLANTACIÓ, PROTECCIONS INDIVIDUALS I COL·LECTIVES I MESURES PREVENTIVES**
**P14 - PROTECCIONS INDIVIDUALS**
**P147 - PROTECCIONS DEL COS**
**P147L- - GUANTS (PO)**

0.- ELEMENTS QUE CONTEMPLA EL PLEC

P147L-EQD8.

1.- DEFINICIÓ I CONDICIONS DE LES PARTIDES D'OBRA EXECUTADES
Equip destinat a ser dut o subjectat pel treballador perquè el protegeixi d'un o diversos riscos que puguin amenaçar la seva seguretat o la seva salut, així com qualsevol complement o accessori destinat a tal fi.
S'han considerat els tipus següents:
- Proteccions del cap
- Proteccions per a l'aparell ocular i la cara
- Proteccions per a l'aparell auditiu
- Proteccions per a l'aparell respiratori

- Proteccions de les extremitats superiors
- Proteccions de les extremitats inferiors
- Proteccions del cos
- Protecció del tronc
- Protecció per treball a la intempèrie
- Roba i peces de senyalització
- Protecció personal contra contactes elèctrics

Resten expressament exclosos:
- La roba de treball corrent i els uniformes que no estiguin específicament destinats a protegir la salut o la integritat física del treballador
- Es equips dels serveis de socors i salvament
- Els EPI dels militars, dels policies i de les persones dels serveis de manteniment de l'ordre
- Els EPI dels mitjans de transport per carretera
- El material d'esport
- El material d'autodefensa o de dissuasió
- Els aparells portàtils per a la detecció i senyalització dels riscos i dels factors de molèstia

CARACTERÍSTIQUES GENERALS:
Els EPI hauran de proporcionar una protecció eficaç davant els riscos que motiven el seu ús, sense suposar por si mateixos o ocasionar riscos addicionals ni molèsties innecessàries. A tal fi hauran de:
- Respondre a les condiciones existents en el lloc de treball.
- Tenir en compte les condicions anatòmiques i fisiològiques així com l'estat de salut del treballador.
- Adequar-se al portador, després dels ajustaments necessaris.

Tots els equips de protecció individual han d'estar marcats per CE, tal com estableix el RD 1407/1992, de 20 de novembre, pel qual es regulen les condicions de comercialització i lliure circulació d'equips de protecció individual i modificacions posteriors.
En cas de riscos múltiples que exigeixin la utilització simultània de diversos EPI, aquests hauran de ser compatibles entre si i mantenir la seva eficàcia en relació amb el risc o riscos corresponents.
Els EPI solament poden ser utilitzats per als usos previstos pel fabricant. El responsable de la contractació del treballadors resta obligat a informar i instruir del seu ús adequat als treballadors, organitzant, si és necessari, sessions d'entrenament, especialment quan es requereixi la utilització simultània de diversos EPI, amb els següents continguts:
- Coneixement de com posar-se i treure's l'EPI
- Condicions i requisits d'emmagatzematge i manteniment per part de l'usuari
- Referència als accessoris i peces que requereixin substitucions periódiques
- Interpretació dels pictogrames, nivell de prestacions i etiquetatge proporcionat pel fabricant

Les condicions en què l'EPI haurà de ser utilitzat es determinarà en funció de:
- La gravetat del risc
- El temps o freqüència d'exposició al risc
- Les condicions del lloc de treball
- Les prestacions del propi EPI
- Els riscos addicionals derivats de la pròpia utilització de l'EPI, que no hagin pogut evitar-se

L'ús dels EPI, en principi és personal, i solament són transferibles aquells en els que es pugui garantir la higiene i salut dels subsegüents usuaris. En aquest cas s'han de substituir les peces directament en contacte amb el cos de l'usuari i fer un tractament de rentat antisèptic.
L'EPI s'ha de col·locar i ajustar correctament, seguint les instruccions del fabricant i aplicant la formació i informació que al respecte haurà rebut l'usuari.
L'usuari amb antelació a la utilització de l'EPI haurà de comprovar l'entorn en el qual ho ha d'utilitzar.
L'EPI s'utilitzarà sense sobrepassar les limitacions previstes pel fabricant. No es permès fer modificacions i/o decoracions que redueixin les característiques físiques de l'EPI o anul·lin o redueixin la seva eficàcia.
L'EPI haurà de ser utilitzat correctament pel beneficiari mentre subsisteixi el risc.

PROTECCIONS DE LES EXTREMITATS SUPERIORS:
Els mitjans de protecció de les extremitats superiors, es seleccionaran en funció de les següents activitats:
- Treballs de soldadura
- Manipulació d'objectes amb arestes tallants, superfícies, abrasives, etc.
- Manipulació o utilització de productes àcids i alcalins
- Treballs amb risc elèctric

La protecció de mans, avantbraç, i braç es farà mitjançant guants, mànegues, mitjons i maniguets seleccionats per prevenir els riscos existents i per evitar la dificultat de moviments al treballador.
Aquests elements de protecció seran de goma o cautxú, clorur de polivinil, cuir adobat al crom, teixit termoaïllant, punt, lona, pell flor, serratge, malla metàl·lica, làtex rugós antitallada, etc., segons les característiques o riscos del treball a realitzar.
Per a les maniobres amb electricitat s'hauran de fer servir guants de cautxú, neoprè o matèries plàstiques que portin marcat en forma indeleble el voltatge màxim per al qual han estat fabricats.
Com a complement, si procedeix, es faran servir cremes protectores i guants tipus cirurgià.

2.- CONDICIONS DEL PROCÉS D'EXECUCIÓ
Es seguiran les recomanacions d'emmagatzematge i atenció, fixats pel fabricant.
Es reemplaçaran els elements, es netejaran, desinfectaran i es col·locaran en el lloc assignat, seguint les instruccions del fabricant.
S'emmagatzemaran en compartiments amplis i secs, amb temperatures compreses entre 15 i 25ºC.
Els estocs i les entregues estaran documentades i custodiades, amb justificant de recepció i rebut, per un responsable delegat per l'emprador.
La vida útil dels EPI és limitada, podent ser deguda tant al seu desgast prematur per l'ús, com a la seva caducitat, que vindrà fixada pel termini de validesa establert pel fabricant, a partir de la seva data de fabricació (generalment estampillada a l'EPI), amb independència que hagi estat o no utilitzat.
3.- UNITAT I CRITERI D'AMIDAMENT
Es mesurarà en les unitats indicades a cada partida d'obra amb els criteris següents:
Totes les unitats d'obra inclouen en el seu preu el seu muntatge, el manteniment en condicions d'us segures durant tot el temps que l'obra les necessiti, i el seu desmuntatge i transport al lloc d'aplec si son reutilitzables, o fins a l'abocador si no es poden tornar a utilitzar.
4.- NORMATIVA DE COMPLIMENT OBLIGATORI
Ley 31/1995, de 8 de noviembre, de prevención de riesgos laborales.
Real Decreto 773/1997, de 30 de mayo, sobre disposiciones mínimas de seguridad y salud relativas a la utilización por los trabajadores de equipos de protección individual.
Real Decreto 542/2020, de 26 de mayo, por el que se modifican y derogan diferentes disposiciones en materia de calidad y seguridad industrial.
Real Decreto 159/1995, de 3 de febrero, por el que se modifica el real decreto 1407/1992, de 20 de noviembre, por el que se regula las condiciones para la comercialización y libre circulación intracomunitaria de los equipos de protección individual.
Resolución de 29 de abril de 1999, de la Dirección General de Industria y Tecnología, por la que se actualiza el anexo IV de la Resolución de 18 de marzo de 1998, de la Dirección General de Tecnología y Seguridad Industrial.
Resolución de 28 de julio de 2000, de la Dirección General de Política Tecnológica, por la que se actualiza el anexo IV de la Resolución de 29 de abril de 1999, de la Dirección General de Industria y Tecnología.
Real Decreto 396/2006, de 31 de marzo. por el que se establecen las disposiciones mínimas de seguridad y salud aplicables a los trabajos con riesgo de exposición al amianto.

---

**P1 - TREBALLS PREVIS I D'IMPLANTACIÓ, PROTECCIONS INDIVIDUALS I COL·LECTIVES I MESURES PREVENTIVES**
**P14 - PROTECCIONS INDIVIDUALS**
**P147 - PROTECCIONS DEL COS**
**P147O- - MASCARETA AUTOFILTRANT (PO)**

0.- ELEMENTS QUE CONTEMPLA EL PLEC

P147O-10MP9.

1.- DEFINICIÓ I CONDICIONS DE LES PARTIDES D'OBRA EXECUTADES
Equip destinat a ser dut o subjectat pel treballador perquè el protegeixi d'un o diversos riscos que puguin amenaçar la seva seguretat o la seva salut, així com qualsevol complement o accessori destinat a tal fi.
S'han considerat els tipus següents:
- Proteccions del cap
- Proteccions per a l'aparell ocular i la cara
- Proteccions per a l'aparell auditiu
- Proteccions per a l'aparell respiratori
- Proteccions de les extremitats superiors
- Proteccions de les extremitats inferiors
- Proteccions del cos
- Protecció del tronc
- Protecció per treball a la intempèrie
- Roba i peces de senyalització
- Protecció personal contra contactes elèctrics
Resten expressament exclosos:
- La roba de treball corrent i els uniformes que no estiguin específicament destinats a protegir la salut o la integritat física del treballador
- Es equips dels serveis de socors i salvament
- Els EPI dels militars, dels policies i de les persones dels serveis de manteniment de l'ordre
- Els EPI dels mitjans de transport per carretera

- El material d'esport
- El material d'autodefensa o de dissuasió
- Els aparells portàtils per a la detecció i senyalització dels riscos i dels factors de molèstia

CARACTERÍSTIQUES GENERALS:

Els EPI hauran de proporcionar una protecció eficaç davant els riscos que motiven el seu ús, sense suposar por si mateixos o ocasionar riscos addicionals ni molèsties innecessàries. A tal fi hauran de:

- Respondre a les condiciones existents en el lloc de treball.
- Tenir en compte les condicions anatòmiques i fisiològiques així com l'estat de salut del treballador.
- Adequar-se al portador, després dels ajustaments necessaris.

Tots els equips de protecció individual han d'estar marcats per CE, tal com estableix el RD 1407/1992, de 20 de novembre, pel qual es regulen les condicions de comercialització i lliure circulació d'equips de protecció individual i modificacions posteriors.

En cas de riscos múltiples que exigeixin la utilització simultània de diversos EPI, aquests hauran de ser compatibles entre si i mantenir la seva eficàcia en relació amb el risc o riscos corresponents.

Els EPI solament poden ser utilitzats per als usos previstos pel fabricant. El responsable de la contractació del treballadors resta obligat a informar i instruir del seu ús adequat als treballadors, organitzant, si és necessari, sessions d'entrenament, especialment quan es requereixi la utilització simultània de diversos EPI, amb els següents continguts:

- Coneixement de com posar-se i treure's l'EPI
- Condicions i requisits d'emmagatzematge i manteniment per part de l'usuari
- Referència als accessoris i peces que requereixin substitucions periódiques
- Interpretació dels pictogrames, nivell de prestacions i etiquetatge proporcionat pel fabricant

Les condicions en què l'EPI haurà de ser utilitzat es determinarà en funció de:

- La gravetat del risc
- El temps o freqüència d'exposició al risc
- Les condicions del lloc de treball
- Les prestacions del propi EPI
- Els riscos addicionals derivats de la pròpia utilització de l'EPI, que no hagin pogut evitar-se

L'ús dels EPI, en principi és personal, i solament són transferibles aquells en els que es pugui garantir la higiene i salut dels subsegüents usuaris. En aquest cas s'han de substituir les peces directament en contacte amb el cos de l'usuari i fer un tractament de rentat antisèptic.

L'EPI s'ha de col·locar i ajustar correctament, seguint les instruccions del fabricant i aplicant la formació i informació que al respecte haurà rebut l'usuari.

L'usuari amb antelació a la utilització de l'EPI haurà de comprovar l'entorn en el qual ho ha d'utilitzar.

L'EPI s'utilitzarà sense sobrepassar les limitacions previstes pel fabricant. No es permès fer modificacions i/o decoracions que redueixin les característiques físiques de l'EPI o anul·lin o redueixin la seva eficàcia.

L'EPI haurà de ser utilitzat correctament pel beneficiari mentre subsisteixi el risc.

PROTECCIONS PER A L'APARELL RESPIRATORI:

Els treballadors es dotaran d'equips de protecció respiratòria adequats i eficaços davant els riscos que motiven el seu ús, d'acord amb els articles 3 a 7 del RD 773/1997, de 30 de maig, sobre les mínimes disposicions de seguretat i salut relatives a l'ús per part dels treballadors d'equips de protecció individual.

Els mitjans de protecció de l'aparell respiratori es seleccionaran en funció dels següents riscos:

- Pols, fums i boires
- Vapors metàl·lics i orgànics
- Gasos tòxics industrials
- Monòxid de carboni
- Baixa concentració d'oxigen respirable
- Treballs en contenidors, locals exigus i forns industrials alimentats amb gas, quan puguin existir riscos d'intoxicació per gas o d'insuficiència d'oxigen
- Treballs de revestiment de forns, cubilots o culleres i calderes, quan pugui desprendre's pols
- Pintura amb pistola sense ventilació suficient
- Treballs en pous, canals i altres obres subterrànies de la xarxa de clavegueram
- Treballs en instal·lacions frigorífiques o amb condicionadors, en les que existeixi un risc de fuites del fluid frigorífic
- Amiant

És recomanable l'ús d'equips individuals de protecció de vies aèries, fins i tot en situacions en què l'avaluació de riscos indica que el valor límit no és probable que se superi, per dues raons:

- No hi ha exposició, per petita que sigui, que es pugui considerar segura.
- No és possible garantir, en la majoria d'obres, que no es puguin produir exposicions accidentals imprevistes. Hi ha diferents criteris tècnics per als equips de protecció respiratòria.

Les recomanacions contra l'exposició a l'amiant, ordenades per l'augment del nivell de protecció, s'utilitzarà la Guia del RD 396/2006 de l'INSHT.

L'ús de caretes amb filtre s'autoritzarà sols quan estigui garantida a l'ambient una concentració mínima del 20% d'oxigen respirable, en aquells llocs de treball en els quals hi hagi poca ventilació i alta concentració de tòxics en suspensió.

Els filtres mecànics s'hauran de canviar amb la freqüència indicada pel fabricant, i sempre que el seu ús i nivell de saturació dificulti notablement la respiració. Els filtres químics seran reemplaçats després de cada ús, i si no s'arriben a fer-se servir, a intervals que no sobrepassin l'any.
Sota cap concepte se substituirà l'ús de la protecció respiratòria homologada adequada al risc, per la ingestió de llet o qualsevol altra solució "tradicional".
La data de caducitat serà comprovada i acompanyada del fullet informatiu elaborat en les llengües oficials de l'Estat.
S'ha de proporcionar equips de protecció respiratòria basats en l'avaluació de riscos. S'ha d'assegurar que els treballadors rebin la formació i la informació necessàries de manera comprensible, així com realitzar les proves d'ús i idoneïtat a l'usuari.
S'haurà d'establir un protocol de descansos en el treball quan s'estigui duent a terme amb protecció respiratòria PPE. El protocol tindrà en compte les característiques físiques de cada treballador, la càrrega física del treball a realitzar i les condicions climàtiques. Durant el treball, l'usuari no suprimirà el PPE excepte en cas d'emergència. A més, es tindrà en compte que per a cada descans el treballador haurà de complir amb el protocol de descontaminació, incloent l'eliminació del PPE, abans de desprendres dels equips de protecció respiratòria. En cap cas s'han de superar les quatre hores màximes d'ús diari, tal com estableix el Reial decret.
2.- CONDICIONS DEL PROCÉS D'EXECUCIÓ
Es seguiran les recomanacions d'emmagatzematge i atenció, fixats pel fabricant.
Es reemplaçaran els elements, es netejaran, desinfectaran i es col·locaran en el lloc assignat, seguint les instruccions del fabricant.
S'emmagatzemaran en compartiments amplis i secs, amb temperatures compreses entre 15 i 25ºC.
Els estocs i les entregues estaran documentades i custodiades, amb justificant de recepció i rebut, per un responsable delegat per l'emprador.
La vida útil dels EPI és limitada, podent ser deguda tant al seu desgast prematur per l'ús, com a la seva caducitat, que vindrà fixada pel termini de validesa establert pel fabricant, a partir de la seva data de fabricació (generalment estampillada a l'EPI), amb independència que hagi estat o no utilitzat.
3.- UNITAT I CRITERI D'AMIDAMENT
Es mesurarà en les unitats indicades a cada partida d'obra amb els criteris següents:
Totes les unitats d'obra inclouen en el seu preu el seu muntatge, el manteniment en condicions d'us segures durant tot el temps que l'obra les necessiti, i el seu desmuntatge i transport al lloc d'aplec si son reutilitzables, o fins a l'abocador si no es poden tornar a utilitzar.
4.- NORMATIVA DE COMPLIMENT OBLIGATORI
Ley 31/1995, de 8 de noviembre, de prevención de riesgos laborales.
Real Decreto 773/1997, de 30 de mayo, sobre disposiciones mínimas de seguridad y salud relativas a la utilización por los trabajadores de equipos de protección individual.
Real Decreto 542/2020, de 26 de mayo, por el que se modifican y derogan diferentes disposiciones en materia de calidad y seguridad industrial.
Real Decreto 159/1995, de 3 de febrero, por el que se modifica el real decreto 1407/1992, de 20 de noviembre, por el que se regula las condiciones para la comercialización y libre circulación intracomunitaria de los equipos de protección individual.
Resolución de 29 de abril de 1999, de la Dirección General de Industria y Tecnología, por la que se actualiza el anexo IV de la Resolución de 18 de marzo de 1998, de la Dirección General de Tecnología y Seguridad Industrial.
Resolución de 28 de julio de 2000, de la Dirección General de Política Tecnológica, por la que se actualiza el anexo IV de la Resolución de 29 de abril de 1999, de la Dirección General de Industria y Tecnología.
Real Decreto 396/2006, de 31 de marzo. por el que se establecen las disposiciones mínimas de seguridad y salud aplicables a los trabajos con riesgo de exposición al amianto.

---

**P1 - TREBALLS PREVIS I D'IMPLANTACIÓ, PROTECCIONS INDIVIDUALS I COL·LECTIVES I MESURES PREVENTIVES**
**P14 - PROTECCIONS INDIVIDUALS**
**P147 - PROTECCIONS DEL COS**
**P147O- - MASCARETA AUTOFILTRANT (PO)**
**P147O-1 -**

0.- ELEMENTS QUE CONTEMPLA EL PLEC

P147O-10MP9.

1.- DEFINICIÓ I CONDICIONS DE LES PARTIDES D'OBRA EXECUTADES
Equip destinat a ser dut o subjectat pel treballador perquè el protegeixi d'un o diversos riscos que puguin amenaçar la seva seguretat o la seva salut, així com qualsevol complement o accessori destinat a tal fi.
S'han considerat els tipus següents:
- Proteccions del cap
- Proteccions per a l'aparell ocular i la cara

- Proteccions per a l'aparell auditiu
- Proteccions per a l'aparell respiratori
- Proteccions de les extremitats superiors
- Proteccions de les extremitats inferiors
- Proteccions del cos
- Protecció del tronc
- Protecció per treball a la intempèrie
- Roba i peces de senyalització
- Protecció personal contra contactes elèctrics

Resten expressament exclosos:
- La roba de treball corrent i els uniformes que no estiguin específicament destinats a protegir la salut o la integritat física del treballador
- Es equips dels serveis de socors i salvament
- Els EPI dels militars, dels policies i de les persones dels serveis de manteniment de l'ordre
- Els EPI dels mitjans de transport per carretera
- El material d'esport
- El material d'autodefensa o de dissuasió
- Els aparells portàtils per a la detecció i senyalització dels riscos i dels factors de molèstia

CARACTERÍSTIQUES GENERALS:
Els EPI hauran de proporcionar una protecció eficaç davant els riscos que motiven el seu ús, sense suposar por si mateixos o ocasionar riscos addicionals ni molèsties innecessàries. A tal fi hauran de:
- Respondre a les condiciones existents en el lloc de treball.
- Tenir en compte les condicions anatòmiques i fisiològiques així com l'estat de salut del treballador.
- Adequar-se al portador, després dels ajustaments necessaris.

Tots els equips de protecció individual han d'estar marcats per CE, tal com estableix el RD 1407/1992, de 20 de novembre, pel qual es regulen les condicions de comercialització i lliure circulació d'equips de protecció individual i modificacions posteriors.
En cas de riscos múltiples que exigeixin la utilització simultània de diversos EPI, aquests hauran de ser compatibles entre si i mantenir la seva eficàcia en relació amb el risc o riscos corresponents.
Els EPI solament poden ser utilitzats per als usos previstos pel fabricant. El responsable de la contractació del treballadors resta obligat a informar i instruir del seu ús adequat als treballadors, organitzant, si és necessari, sessions d'entrenament, especialment quan es requereixi la utilització simultània de diversos EPI, amb els següents continguts:
- Coneixement de com posar-se i treure's l'EPI
- Condicions i requisits d'emmagatzematge i manteniment per part de l'usuari
- Referència als accessoris i peces que requereixin substitucions periódiques
- Interpretació dels pictogrames, nivell de prestacions i etiquetatge proporcionat pel fabricant

Les condicions en què l'EPI haurà de ser utilitzat es determinarà en funció de:
- La gravetat del risc
- El temps o freqüència d'exposició al risc
- Les condicions del lloc de treball
- Les prestacions del propi EPI
- Els riscos addicionals derivats de la pròpia utilització de l'EPI, que no hagin pogut evitar-se

L'ús dels EPI, en principi és personal, i solament són transferibles aquells en els que es pugui garantir la higiene i salut dels subsegüents usuaris. En aquest cas s'han de substituir les peces directament en contacte amb el cos de l'usuari i fer un tractament de rentat antisèptic.
L'EPI s'ha de col·locar i ajustar correctament, seguint les instruccions del fabricant i aplicant la formació i informació que al respecte haurà rebut l'usuari.
L'usuari amb antelació a la utilització de l'EPI haurà de comprovar l'entorn en el qual ho ha d'utilitzar.
L'EPI s'utilitzarà sense sobrepassar les limitacions previstes pel fabricant. No es permès fer modificacions i/o decoracions que redueixin les característiques físiques de l'EPI o anul·lin o redueixin la seva eficàcia.
L'EPI haurà de ser utilitzat correctament pel beneficiari mentre subsisteixi el risc.

PROTECCIONS PER A L'APARELL RESPIRATORI:
Els treballadors es dotaran d'equips de protecció respiratòria adequats i eficaços davant els riscos que motiven el seu ús, d'acord amb els articles 3 a 7 del RD 773/1997, de 30 de maig, sobre les mínimes disposicions de seguretat i salut relatives a l'ús per part dels treballadors d'equips de protecció individual.
Els mitjans de protecció de l'aparell respiratori es seleccionaran en funció dels següents riscos:
- Pols, fums i boires
- Vapors metàl·lics i orgànics
- Gasos tòxics industrials
- Monòxid de carboni
- Baixa concentració d'oxigen respirable
- Treballs en contenidors, locals exigus i forns industrials alimentats amb gas, quan puguin existir riscos d'intoxicació per gas o

d'insuficiència d'oxigen
- Treballs de revestiment de forns, cubilots o culleres i calderes, quan pugui desprendre's pols
- Pintura amb pistola sense ventilació suficient
- Treballs en pous, canals i altres obres subterrànies de la xarxa de clavegueram
- Treballs en instal·lacions frigorífiques o amb condicionadors, en les que existeixi un risc de fuites del fluid frigorífic
- Amiant

És recomanable l'ús d'equips individuals de protecció de vies aèries, fins i tot en situacions en què l'avaluació de riscos indica que el valor límit no és probable que se superi, per dues raons:
- No hi ha exposició, per petita que sigui, que es pugui considerar segura.
- No és possible garantir, en la majoria d'obres, que no es puguin produir exposicions accidentals imprevistes. Hi ha diferents criteris tècnics per als equips de protecció respiratòria.

Les recomanacions contra l'exposició a l'amiant, ordenades per l'augment del nivell de protecció, s'utilitzarà la Guia del RD 396/2006 de l'INSHT.
L'ús de caretes amb filtre s'autoritzarà sols quan estigui garantida a l'ambient una concentració mínima del 20% d'oxigen respirable, en aquells llocs de treball en els quals hi hagi poca ventilació i alta concentració de tòxics en suspensió.
Els filtres mecànics s'hauran de canviar amb la freqüència indicada pel fabricant, i sempre que el seu ús i nivell de saturació dificulti notablement la respiració. Els filtres químics seran reemplaçats després de cada ús, i si no s'arriben a fer-se servir, a intervals que no sobrepassin l'any.
Sota cap concepte se substituirà l'ús de la protecció respiratòria homologada adequada al risc, per la ingestió de llet o qualsevol altra solució "tradicional".
La data de caducitat serà comprovada i acompanyada del fullet informatiu elaborat en les llengües oficials de l'Estat.
S'ha de proporcionar equips de protecció respiratòria basats en l'avaluació de riscos. S'ha d'assegurar que els treballadors rebin la formació i la informació necessàries de manera comprensible, així com realitzar les proves d'ús i idoneïtat a l'usuari.
S'haurà d'establir un protocol de descansos en el treball quan s'estigui duent a terme amb protecció respiratòria PPE. El protocol tindrà en compte les característiques físiques de cada treballador, la càrrega física del treball a realitzar i les condicions climàtiques. Durant el treball, l'usuari no suprimirà el PPE excepte en cas d'emergència. A més, es tindrà en compte que per a cada descans el treballador haurà de complir amb el protocol de descontaminació, incloent l'eliminació del PPE, abans de desprendres dels equips de protecció respiratòria. En cap cas s'han de superar les quatre hores màximes d'ús diari, tal com estableix el Reial decret.

2.- CONDICIONS DEL PROCÉS D'EXECUCIÓ

Es seguiran les recomanacions d'emmagatzematge i atenció, fixats pel fabricant.
Es reemplaçaran els elements, es netejaran, desinfectaran i es col·locaran en el lloc assignat, seguint les instruccions del fabricant.
S'emmagatzemaran en compartiments amplis i secs, amb temperatures compreses entre 15 i 25ºC.
Els estocs i les entregues estaran documentades i custodiades, amb justificant de recepció i rebut, per un responsable delegat per l'emprador.
La vida útil dels EPI és limitada, podent ser deguda tant al seu desgast prematur per l'ús, com a la seva caducitat, que vindrà fixada pel termini de validesa establert pel fabricant, a partir de la seva data de fabricació (generalment estampillada a l'EPI), amb independència que hagi estat o no utilitzat.

3.- UNITAT I CRITERI D'AMIDAMENT

Es mesurarà en les unitats indicades a cada partida d'obra amb els criteris següents:
Totes les unitats d'obra inclouen en el seu preu el seu muntatge, el manteniment en condicions d'us segures durant tot el temps que l'obra les necessiti, i el seu desmuntatge i transport al lloc d'aplec si son reutilitzables, o fins a l'abocador si no es poden tornar a utilitzar.

4.- NORMATIVA DE COMPLIMENT OBLIGATORI

Ley 31/1995, de 8 de noviembre, de prevención de riesgos laborales.
Real Decreto 773/1997, de 30 de mayo, sobre disposiciones mínimas de seguridad y salud relativas a la utilización por los trabajadores de equipos de protección individual.
Real Decreto 542/2020, de 26 de mayo, por el que se modifican y derogan diferentes disposiciones en materia de calidad y seguridad industrial.
Real Decreto 159/1995, de 3 de febrero, por el que se modifica el real decreto 1407/1992, de 20 de noviembre, por el que se regula las condiciones para la comercialización y libre circulación intracomunitaria de los equipos de protección individual.
Resolución de 29 de abril de 1999, de la Dirección General de Industria y Tecnología, por la que se actualiza el anexo IV de la Resolución de 18 de marzo de 1998, de la Dirección General de Tecnología y Seguridad Industrial.
Resolución de 28 de julio de 2000, de la Dirección General de Política Tecnológica, por la que se actualiza el anexo IV de la Resolución de 29 de abril de 1999, de la Dirección General de Industria y Tecnología.
Real Decreto 396/2006, de 31 de marzo. por el que se establecen las disposiciones mínimas de seguridad y salud aplicables a los trabajos con riesgo de exposición al amianto.

---

## P1 - TREBALLS PREVIS I D'IMPLANTACIÓ, PROTECCIONS INDIVIDUALS I COL·LECTIVES I MESURES PREVENTIVES

**P14 - PROTECCIONS INDIVIDUALS**
**P147 - PROTECCIONS DEL COS**
**P147P- - ORELLERA PER A PROTECCIÓ DE L'APARELL AUDITIU (PO)**

0.- ELEMENTS QUE CONTEMPLA EL PLEC

P147P-EPWV.

1.- DEFINICIÓ I CONDICIONS DE LES PARTIDES D'OBRA EXECUTADES
Equip destinat a ser dut o subjectat pel treballador perquè el protegeixi d'un o diversos riscos que puguin amenaçar la seva seguretat o la seva salut, així com qualsevol complement o accessori destinat a tal fi.
S'han considerat els tipus següents:
- Proteccions del cap
- Proteccions per a l'aparell ocular i la cara
- Proteccions per a l'aparell auditiu
- Proteccions per a l'aparell respiratori
- Proteccions de les extremitats superiors
- Proteccions de les extremitats inferiors
- Proteccions del cos
- Protecció del tronc
- Protecció per treball a la intempèrie
- Roba i peces de senyalització
- Protecció personal contra contactes elèctrics
Resten expressament exclosos:
- La roba de treball corrent i els uniformes que no estiguin específicament destinats a protegir la salut o la integritat física del treballador
- Es equips dels serveis de socors i salvament
- Els EPI dels militars, dels policies i de les persones dels serveis de manteniment de l'ordre
- Els EPI dels mitjans de transport per carretera
- El material d'esport
- El material d'autodefensa o de dissuasió
- Els aparells portàtils per a la detecció i senyalització dels riscos i dels factors de molèstia
CARACTERÍSTIQUES GENERALS:
Els EPI hauran de proporcionar una protecció eficaç davant els riscos que motiven el seu ús, sense suposar por si mateixos o ocasionar riscos addicionals ni molèsties innecessàries. A tal fi hauran de:
- Respondre a les condiciones existents en el lloc de treball.
- Tenir en compte les condicions anatòmiques i fisiològiques així com l'estat de salut del treballador.
- Adequar-se al portador, després dels ajustaments necessaris.
Tots els equips de protecció individual han d'estar marcats per CE, tal com estableix el RD 1407/1992, de 20 de novembre, pel qual es regulen les condicions de comercialització i lliure circulació d'equips de protecció individual i modificacions posteriors.
En cas de riscos múltiples que exigeixin la utilització simultània de diversos EPI, aquests hauran de ser compatibles entre si i mantenir la seva eficàcia en relació amb el risc o riscos corresponents.
Els EPI solament poden ser utilitzats per als usos previstos pel fabricant. El responsable de la contractació del treballadors resta obligat a informar i instruir del seu ús adequat als treballadors, organitzant, si és necessari, sessions d'entrenament, especialment quan es requereixi la utilització simultània de diversos EPI, amb els següents continguts:
- Coneixement de com posar-se i treure's l'EPI
- Condicions i requisits d'emmagatzematge i manteniment per part de l'usuari
- Referència als accessoris i peces que requereixin substitucions periódiques
- Interpretació dels pictogrames, nivell de prestacions i etiquetatge proporcionat pel fabricant
Les condicions en què l'EPI haurà de ser utilitzat es determinarà en funció de:
- La gravetat del risc
- El temps o freqüència d'exposició al risc
- Les condicions del lloc de treball
- Les prestacions del propi EPI
- Els riscos addicionals derivats de la pròpia utilització de l'EPI, que no hagin pogut evitar-se
L'ús dels EPI, en principi és personal, i solament són transferibles aquells en els que es pugui garantir la higiene i salut dels subsegüents usuaris. En aquest cas s'han de substituir les peces directament en contacte amb el cos de l'usuari i fer un tractament de rentat antisèptic.
L'EPI s'ha de col·locar i ajustar correctament, seguint les instruccions del fabricant i aplicant la formació i informació que al respecte haurà rebut l'usuari.
L'usuari amb antelació a la utilització de l'EPI haurà de comprovar l'entorn en el qual ho ha d'utilitzar.

L'EPI s'utilitzarà sense sobrepassar les limitacions previstes pel fabricant. No es permès fer modificacions i/o decoracions que redueixin les característiques físiques de l'EPI o anul·lin o redueixin la seva eficàcia.
L'EPI haurà de ser utilitzat correctament pel beneficiari mentre subsisteixi el risc.
PROTECCIONS PER A L' APARELL AUDITIU:
Els mitjans de protecció auditiva seran seleccionats en funció de les següents activitats:
- Treballs amb utilització de dispositius d'aire comprimit
- Treballs de percussió
- Treballs d'arrancada i abrasió en recintes angostos o confinats

Quan el nivell de soroll a un lloc o àrea de treball sobrepassi el marge de seguretat establert i en tot cas, quan sigui superior a 80 Db-A, serà obligatori la utilització d'elements o aparells individuals de protecció auditiva, sense perjudici de les mides generals d'aïllament i insonorització que calgui adoptar.
Pels sorolls de molt elevada intensitat, es dotarà als treballadors que hagin de suportar-los, d'auriculars amb filtre, orelleres de coixinet, o dispositius similars.
Quan el soroll sobrepassi el llindar de seguretat normal serà obligatori l'ús de taps contra soroll, de goma, plàstic, cera mal·leable o cotó.
Les proteccions de l'aparell auditiu poden combinar-se amb les del cap i la cara, verificant la compatibilitat dels diferents elements.
Els elements de protecció auditiva, seran sempre d'ús individual.
2.- CONDICIONS DEL PROCÉS D'EXECUCIÓ
Es seguiran les recomanacions d'emmagatzematge i atenció, fixats pel fabricant.
Es reemplaçaran els elements, es netejaran, desinfectaran i es col·locaran en el lloc assignat, seguint les instruccions del fabricant.
S'emmagatzemaran en compartiments amplis i secs, amb temperatures compreses entre 15 i 25ºC.
Els estocs i les entregues estaran documentades i custodiades, amb justificant de recepció i rebut, per un responsable delegat per l'emprador.
La vida útil dels EPI és limitada, podent ser deguda tant al seu desgast prematur per l'ús, com a la seva caducitat, que vindrà fixada pel termini de validesa establert pel fabricant, a partir de la seva data de fabricació (generalment estampillada a l'EPI), amb independència que hagi estat o no utilitzat.
3.- UNITAT I CRITERI D'AMIDAMENT
Es mesurarà en les unitats indicades a cada partida d'obra amb els criteris següents:
Totes les unitats d'obra inclouen en el seu preu el seu muntatge, el manteniment en condicions d'us segures durant tot el temps que l'obra les necessiti, i el seu desmuntatge i transport al lloc d'aplec si son reutilitzables, o fins a l'abocador si no es poden tornar a utilitzar.
4.- NORMATIVA DE COMPLIMENT OBLIGATORI
Ley 31/1995, de 8 de noviembre, de prevención de riesgos laborales.
Real Decreto 773/1997, de 30 de mayo, sobre disposiciones mínimas de seguridad y salud relativas a la utilización por los trabajadores de equipos de protección individual.
Real Decreto 542/2020, de 26 de mayo, por el que se modifican y derogan diferentes disposiciones en materia de calidad y seguridad industrial.
Real Decreto 159/1995, de 3 de febrero, por el que se modifica el real decreto 1407/1992, de 20 de noviembre, por el que se regula las condiciones para la comercialización y libre circulación intracomunitaria de los equipos de protección individual.
Resolución de 29 de abril de 1999, de la Dirección General de Industria y Tecnología, por la que se actualiza el anexo IV de la Resolución de 18 de marzo de 1998, de la Dirección General de Tecnología y Seguridad Industrial.
Resolución de 28 de julio de 2000, de la Dirección General de Política Tecnológica, por la que se actualiza el anexo IV de la Resolución de 29 de abril de 1999, de la Dirección General de Industria y Tecnología.
Real Decreto 396/2006, de 31 de marzo. por el que se establecen las disposiciones mínimas de seguridad y salud aplicables a los trabajos con riesgo de exposición al amianto.

---

**P1 - TREBALLS PREVIS I D'IMPLANTACIÓ, PROTECCIONS INDIVIDUALS I COL·LECTIVES I MESURES PREVENTIVES**
**P14 - PROTECCIONS INDIVIDUALS**
**P147 - PROTECCIONS DEL COS**
**P147Q- - PANTALLA PER A PROTECCIÓ DE L'APARELL OCULAR (PO)**

0.- ELEMENTS QUE CONTEMPLA EL PLEC

P147Q-65M4.

1.- DEFINICIÓ I CONDICIONS DE LES PARTIDES D'OBRA EXECUTADES
Equip destinat a ser dut o subjectat pel treballador perquè el protegeixi d'un o diversos riscos que puguin amenaçar la seva seguretat o la seva salut, així com qualsevol complement o accessori destinat a tal fi.

S'han considerat els tipus següents:
- Proteccions del cap
- Proteccions per a l'aparell ocular i la cara
- Proteccions per a l'aparell auditiu
- Proteccions per a l'aparell respiratori
- Proteccions de les extremitats superiors
- Proteccions de les extremitats inferiors
- Proteccions del cos
- Protecció del tronc
- Protecció per treball a la intempèrie
- Roba i peces de senyalització
- Protecció personal contra contactes elèctrics

Resten expressament exclosos:
- La roba de treball corrent i els uniformes que no estiguin específicament destinats a protegir la salut o la integritat física del treballador
- Es equips dels serveis de socors i salvament
- Els EPI dels militars, dels policies i de les persones dels serveis de manteniment de l'ordre
- Els EPI dels mitjans de transport per carretera
- El material d'esport
- El material d'autodefensa o de dissuasió
- Els aparells portàtils per a la detecció i senyalització dels riscos i dels factors de molèstia

CARACTERÍSTIQUES GENERALS:

Els EPI hauran de proporcionar una protecció eficaç davant els riscos que motiven el seu ús, sense suposar por si mateixos o ocasionar riscos addicionals ni molèsties innecessàries. A tal fi hauran de:
- Respondre a les condiciones existents en el lloc de treball.
- Tenir en compte les condicions anatòmiques i fisiològiques així com l'estat de salut del treballador.
- Adequar-se al portador, després dels ajustaments necessaris.

Tots els equips de protecció individual han d'estar marcats per CE, tal com estableix el RD 1407/1992, de 20 de novembre, pel qual es regulen les condicions de comercialització i lliure circulació d'equips de protecció individual i modificacions posteriors.
En cas de riscos múltiples que exigeixin la utilització simultània de diversos EPI, aquests hauran de ser compatibles entre si i mantenir la seva eficàcia en relació amb el risc o riscos corresponents.
Els EPI solament poden ser utilitzats per als usos previstos pel fabricant. El responsable de la contractació del treballadors resta obligat a informar i instruir del seu ús adequat als treballadors, organitzant, si és necessari, sessions d'entrenament, especialment quan es requereixi la utilització simultània de diversos EPI, amb els següents continguts:
- Coneixement de com posar-se i treure's l'EPI
- Condicions i requisits d'emmagatzematge i manteniment per part de l'usuari
- Referència als accessoris i peces que requereixin substitucions periódiques
- Interpretació dels pictogrames, nivell de prestacions i etiquetatge proporcionat pel fabricant

Les condicions en què l'EPI haurà de ser utilitzat es determinarà en funció de:
- La gravetat del risc
- El temps o freqüència d'exposició al risc
- Les condicions del lloc de treball
- Les prestacions del propi EPI
- Els riscos addicionals derivats de la pròpia utilització de l'EPI, que no hagin pogut evitar-se

L'ús dels EPI, en principi és personal, i solament són transferibles aquells en els que es pugui garantir la higiene i salut dels subsegüents usuaris. En aquest cas s'han de substituir les peces directament en contacte amb el cos de l'usuari i fer un tractament de rentat antisèptic.
L'EPI s'ha de col·locar i ajustar correctament, seguint les instruccions del fabricant i aplicant la formació i informació que al respecte haurà rebut l'usuari.
L'usuari amb antelació a la utilització de l'EPI haurà de comprovar l'entorn en el qual ho ha d'utilitzar.
L'EPI s'utilitzarà sense sobrepassar les limitacions previstes pel fabricant. No es permès fer modificacions i/o decoracions que redueixin les característiques físiques de l'EPI o anul·lin o redueixin la seva eficàcia.
L'EPI haurà de ser utilitzat correctament pel beneficiari mentre subsisteixi el risc.

PROTECCIONS PER A L'APARELL OCULAR I LA CARA:

La protecció de l'aparell ocular s'efectuarà mitjançant la utilització d'ulleres, pantalles transparents o viseres.
Els mitjans de protecció ocular seran seleccionats en funció de les activitats :
- Topades o impactes amb partícules o cossos sòlids.
- Acció de pols i fums.
- Projecció o esquitxada de líquids freds, calents, càustics o materials fosos.
- Substàncies perilloses per la seva intensitat o naturalesa.
- Radiacions perilloses per la seva intensitat o naturalesa.

- Enlluernament

S'han de tenir en compte els aspectes següents:

- Quan es treballi amb vapors, gasos o pols molt fina, hauran de ser completament tancades i ajustades a la cara, amb visor amb tractament anti-entelat
- En els casos d'ambients agressius de pols grossa i líquids, seran com els anteriors, però portaran incorporats botons de ventilació indirecta o tamís antiestàtic
- En els demés casos seran de muntura de tipus normal i amb proteccions laterals que podran ser perforades per a una millor ventilació.
- Quan no existeixi perill d'impactes per partícules dures, es podran fer servir ulleres de Protecció tipus panoràmiques, amb armadura de vinil flexible i amb el visor de policarbonat o acetat transparent.
- En ambients de pols fi, amb ambient xafogós o humit, el visor haurà de ser de reixeta metàl·lica (tipus picapedrer) per impedir entelament.

Les ulleres i altres elements de protecció ocular es conservaran sempre nets i s'adequaran protegits contra fregament. Seran d'ús individual i no podran ser utilitzats per diferents persones.

Els mitjans de protecció facial seran seleccionats en funció de les següents activitats:

- Treballs de soldadura, esmerilat, polit i/o tall
- Treballs de perforació i burinat
- Talla i tractament de pedres
- Manipulació de pistoles fixaclaus d'impacte
- Utilització de maquinària que generen encenalls curts
- Recollida i fragmentació de vidre, ceràmica
- Treball amb raig projector d'abrasius granulars
- Manipulació o utilització de productes àcids i alcalins, desinfectants i detergents corrosius
- Manipulació o utilització de dispositius amb raig líquid
- Activitats en un entorn de calor radiant
- Treballs que desprenen radiacions
- Treballs elèctrics en tensió, en baixa tensió

Als treballs elèctrics realitzats en proximitats de zones en tensió, l'aparell de la pantalla haurà d'estar construït amb material absolutament aïllant i el visor lleugerament enfosquit, en previsió de ceguesa per encebada intempestiva de l'arc elèctric.

Les utilitzades en previsió d'escalfor, hauran de ser de "Kevlar" o de teixit aluminitzat reflectant (l'amiant i teixits asbèstics estan totalment prohibits), amb un visor corresponent, equipat amb vidre resistent a la temperatura que haurà de suportar.

Als treballs de soldadura elèctrica es farà servir l'equip de pantalla de mà anomenada "Caixó de soldador" amb espiell de vidre fosc protegit per un altre vidre transparent, sent retràctil el fosc, per a facilitar la picada de l'escòria, i fàcilment recanviables ambdós.

No tindran cap part metàl·lica a l'exterior, amb la fi d'evitar els contactes accidentals amb la pinça de soldar.

Als llocs de soldadura elèctrica que es necessiti i als de soldadura amb gas inert (Nertal), es faran servir les pantalles de cap de tipus regulables.

Característiques dels vidres de protecció:

- Quan al treball a realitzar existeixi risc d'enlluernament, les ulleres seran de color o portaran un filtre per a garantir una absorció lumínica suficient
- En el sector de la construcció, per a la seva resistència i impossibilitat de rallat i entelament, el tipus de visor més polivalent i eficaç, acostuma a ser el de reixeta metàl·lica d'acer, tipus sedàs, tradicional de les ulleres de picapedrer

2.- CONDICIONS DEL PROCÉS D'EXECUCIÓ

Es seguiran les recomanacions d'emmagatzematge i atenció, fixats pel fabricant.

Es reemplaçaran els elements, es netejaran, desinfectaran i es col·locaran en el lloc assignat, seguint les instruccions del fabricant.

S'emmagatzemaran en compartiments amplis i secs, amb temperatures compreses entre 15 i 25ºC.

Els estocs i les entregues estaran documentades i custodiades, amb justificant de recepció i rebut, per un responsable delegat per l'emprador.

La vida útil dels EPI és limitada, podent ser deguda tant al seu desgast prematur per l'ús, com a la seva caducitat, que vindrà fixada pel termini de validesa establert pel fabricant, a partir de la seva data de fabricació (generalment estampillada a l'EPI), amb independència que hagi estat o no utilitzat.

3.- UNITAT I CRITERI D'AMIDAMENT

Es mesurarà en les unitats indicades a cada partida d'obra amb els criteris següents:

Totes les unitats d'obra inclouen en el seu preu el seu muntatge, el manteniment en condicions d'us segures durant tot el temps que l'obra les necessiti, i el seu desmuntatge i transport al lloc d'aplec si son reutilitzables, o fins a l'abocador si no es poden tornar a utilitzar.

4.- NORMATIVA DE COMPLIMENT OBLIGATORI

Ley 31/1995, de 8 de noviembre, de prevención de riesgos laborales.

Real Decreto 773/1997, de 30 de mayo, sobre disposiciones mínimas de seguridad y salud relativas a la utilización por los trabajadores de equipos de protección individual.

Real Decreto 542/2020, de 26 de mayo, por el que se modifican y derogan diferentes disposiciones en materia de calidad y seguridad industrial.
Real Decreto 159/1995, de 3 de febrero, por el que se modifica el real decreto 1407/1992, de 20 de noviembre, por el que se regula las condiciones para la comercialización y libre circulación intracomunitaria de los equipos de protección individual.
Resolución de 29 de abril de 1999, de la Dirección General de Industria y Tecnología, por la que se actualiza el anexo IV de la Resolución de 18 de marzo de 1998, de la Dirección General de Tecnología y Seguridad Industrial.
Resolución de 28 de julio de 2000, de la Dirección General de Política Tecnológica, por la que se actualiza el anexo IV de la Resolución de 29 de abril de 1999, de la Dirección General de Industria y Tecnología.
Real Decreto 396/2006, de 31 de marzo. por el que se establecen las disposiciones mínimas de seguridad y salud aplicables a los trabajos con riesgo de exposición al amianto.

---

**P1 - TREBALLS PREVIS I D'IMPLANTACIÓ, PROTECCIONS INDIVIDUALS I COL·LECTIVES I MESURES PREVENTIVES**
**P14 - PROTECCIONS INDIVIDUALS**
**P147 - PROTECCIONS DEL COS**
**P147Y- - TAP PER A PROTECCIÓ DE L'APARELL AUDITIU (PO)**

0.- ELEMENTS QUE CONTEMPLA EL PLEC

P147Y-EPWX.

1.- DEFINICIÓ I CONDICIONS DE LES PARTIDES D'OBRA EXECUTADES
Equip destinat a ser dut o subjectat pel treballador perquè el protegeixi d'un o diversos riscos que puguin amenaçar la seva seguretat o la seva salut, així com qualsevol complement o accessori destinat a tal fi.
S'han considerat els tipus següents:
- Proteccions del cap
- Proteccions per a l'aparell ocular i la cara
- Proteccions per a l'aparell auditiu
- Proteccions per a l'aparell respiratori
- Proteccions de les extremitats superiors
- Proteccions de les extremitats inferiors
- Proteccions del cos
- Protecció del tronc
- Protecció per treball a la intempèrie
- Roba i peces de senyalització
- Protecció personal contra contactes elèctrics
Resten expressament exclosos:
- La roba de treball corrent i els uniformes que no estiguin específicament destinats a protegir la salut o la integritat física del treballador
- Es equips dels serveis de socors i salvament
- Els EPI dels militars, dels policies i de les persones dels serveis de manteniment de l'ordre
- Els EPI dels mitjans de transport per carretera
- El material d'esport
- El material d'autodefensa o de dissuasió
- Els aparells portàtils per a la detecció i senyalització dels riscos i dels factors de molèstia
CARACTERÍSTIQUES GENERALS:
Els EPI hauran de proporcionar una protecció eficaç davant els riscos que motiven el seu ús, sense suposar por si mateixos o ocasionar riscos addicionals ni molèsties innecessàries. A tal fi hauran de:
- Respondre a les condiciones existents en el lloc de treball.
- Tenir en compte les condicions anatòmiques i fisiològiques així com l'estat de salut del treballador.
- Adequar-se al portador, després dels ajustaments necessaris.
Tots els equips de protecció individual han d'estar marcats per CE, tal com estableix el RD 1407/1992, de 20 de novembre, pel qual es regulen les condicions de comercialització i lliure circulació d'equips de protecció individual i modificacions posteriors.
En cas de riscos múltiples que exigeixin la utilització simultània de diversos EPI, aquests hauran de ser compatibles entre si i mantenir la seva eficàcia en relació amb el risc o riscos corresponents.
Els EPI solament poden ser utilitzats per als usos previstos pel fabricant. El responsable de la contractació del treballadors resta obligat a informar i instruir del seu ús adequat als treballadors, organitzant, si és necessari, sessions d'entrenament, especialment quan es requereixi la utilització simultània de diversos EPI, amb els següents continguts:
- Coneixement de com posar-se i treure's l'EPI
- Condicions i requisits d'emmagatzematge i manteniment per part de l'usuari
- Referència als accessoris i peces que requereixin substitucions periódiques

- Interpretació dels pictogrames, nivell de prestacions i etiquetatge proporcionat pel fabricant
Les condicions en què l'EPI haurà de ser utilitzat es determinarà en funció de:
- La gravetat del risc
- El temps o freqüència d'exposició al risc
- Les condicions del lloc de treball
- Les prestacions del propi EPI
- Els riscos addicionals derivats de la pròpia utilització de l'EPI, que no hagin pogut evitar-se
L'ús dels EPI, en principi és personal, i solament són transferibles aquells en els que es pugui garantir la higiene i salut dels subsegüents usuaris. En aquest cas s'han de substituir les peces directament en contacte amb el cos de l'usuari i fer un tractament de rentat antisèptic.
L'EPI s'ha de col·locar i ajustar correctament, seguint les instruccions del fabricant i aplicant la formació i informació que al respecte haurà rebut l'usuari.
L'usuari amb antelació a la utilització de l'EPI haurà de comprovar l'entorn en el qual ho ha d'utilitzar.
L'EPI s'utilitzarà sense sobrepassar les limitacions previstes pel fabricant. No es permès fer modificacions i/o decoracions que redueixin les característiques físiques de l'EPI o anul·lin o redueixin la seva eficàcia.
L'EPI haurà de ser utilitzat correctament pel beneficiari mentre subsisteixi el risc.
PROTECCIONS PER A L' APARELL AUDITIU:
Els mitjans de protecció auditiva seran seleccionats en funció de les següents activitats:
- Treballs amb utilització de dispositius d'aire comprimit
- Treballs de percussió
- Treballs d'arrancada i abrasió en recintes angostos o confinats
Quan el nivell de soroll a un lloc o àrea de treball sobrepassi el marge de seguretat establert i en tot cas, quan sigui superior a 80 Db-A, serà obligatori la utilització d'elements o aparells individuals de protecció auditiva, sense perjudici de les mides generals d'aïllament i insonorització que calgui adoptar.
Pels sorolls de molt elevada intensitat, es dotarà als treballadors que hagin de suportar-los, d'auriculars amb filtre, orelleres de coixinet, o dispositius similars.
Quan el soroll sobrepassi el llindar de seguretat normal serà obligatori l'ús de taps contra soroll, de goma, plàstic, cera mal·leable o cotó.
Les proteccions de l'aparell auditiu poden combinar-se amb les del cap i la cara, verificant la compatibilitat dels diferents elements.
Els elements de protecció auditiva, seran sempre d'ús individual.
2.- CONDICIONS DEL PROCÉS D'EXECUCIÓ
Es seguiran les recomanacions d'emmagatzematge i atenció, fixats pel fabricant.
Es reemplaçaran els elements, es netejaran, desinfectaran i es col·locaran en el lloc assignat, seguint les instruccions del fabricant.
S'emmagatzemaran en compartiments amplis i secs, amb temperatures compreses entre 15 i 25ºC.
Els estocs i les entregues estaran documentades i custodiades, amb justificant de recepció i rebut, per un responsable delegat per l'emprador.
La vida útil dels EPI és limitada, podent ser deguda tant al seu desgast prematur per l'ús, com a la seva caducitat, que vindrà fixada pel termini de validesa establert pel fabricant, a partir de la seva data de fabricació (generalment estampillada a l'EPI), amb independència que hagi estat o no utilitzat.
3.- UNITAT I CRITERI D'AMIDAMENT
Es mesurarà en les unitats indicades a cada partida d'obra amb els criteris següents:
Totes les unitats d'obra inclouen en el seu preu el seu muntatge, el manteniment en condicions d'us segures durant tot el temps que l'obra les necessiti, i el seu desmuntatge i transport al lloc d'aplec si son reutilitzables, o fins a l'abocador si no es poden tornar a utilitzar.
4.- NORMATIVA DE COMPLIMENT OBLIGATORI
Ley 31/1995, de 8 de noviembre, de prevención de riesgos laborales.
Real Decreto 773/1997, de 30 de mayo, sobre disposiciones mínimas de seguridad y salud relativas a la utilización por los trabajadores de equipos de protección individual.
Real Decreto 542/2020, de 26 de mayo, por el que se modifican y derogan diferentes disposiciones en materia de calidad y seguridad industrial.
Real Decreto 159/1995, de 3 de febrero, por el que se modifica el real decreto 1407/1992, de 20 de noviembre, por el que se regula las condiciones para la comercialización y libre circulación intracomunitaria de los equipos de protección individual.
Resolución de 29 de abril de 1999, de la Dirección General de Industria y Tecnología, por la que se actualiza el anexo IV de la Resolución de 18 de marzo de 1998, de la Dirección General de Tecnología y Seguridad Industrial.
Resolución de 28 de julio de 2000, de la Dirección General de Política Tecnológica, por la que se actualiza el anexo IV de la Resolución de 29 de abril de 1999, de la Dirección General de Industria y Tecnología.
Real Decreto 396/2006, de 31 de marzo. por el que se establecen las disposiciones mínimas de seguridad y salud aplicables a los trabajos con riesgo de exposición al amianto.

**P1 - TREBALLS PREVIS I D'IMPLANTACIÓ, PROTECCIONS INDIVIDUALS I COL·LECTIVES I MESURES PREVENTIVES**
**P14 - PROTECCIONS INDIVIDUALS**
**P147 - PROTECCIONS DEL COS**
**P147Z- - ULLERES DE SEGURETAT PER A PROTECCIÓ DE L'APARELL OCULAR (PO)**

0.- ELEMENTS QUE CONTEMPLA EL PLEC

P147Z-FITJ.

1.- DEFINICIÓ I CONDICIONS DE LES PARTIDES D'OBRA EXECUTADES
Equip destinat a ser dut o subjectat pel treballador perquè el protegeixi d'un o diversos riscos que puguin amenaçar la seva seguretat o la seva salut, així com qualsevol complement o accessori destinat a tal fi.
S'han considerat els tipus següents:
- Proteccions del cap
- Proteccions per a l'aparell ocular i la cara
- Proteccions per a l'aparell auditiu
- Proteccions per a l'aparell respiratori
- Proteccions de les extremitats superiors
- Proteccions de les extremitats inferiors
- Proteccions del cos
- Protecció del tronc
- Protecció per treball a la intempèrie
- Roba i peces de senyalització
- Protecció personal contra contactes elèctrics
Resten expressament exclosos:
- La roba de treball corrent i els uniformes que no estiguin específicament destinats a protegir la salut o la integritat física del treballador
- Es equips dels serveis de socors i salvament
- Els EPI dels militars, dels policies i de les persones dels serveis de manteniment de l'ordre
- Els EPI dels mitjans de transport per carretera
- El material d'esport
- El material d'autodefensa o de dissuasió
- Els aparells portàtils per a la detecció i senyalització dels riscos i dels factors de molèstia
CARACTERÍSTIQUES GENERALS:
Els EPI hauran de proporcionar una protecció eficaç davant els riscos que motiven el seu ús, sense suposar por si mateixos o ocasionar riscos addicionals ni molèsties innecessàries. A tal fi hauran de:
- Respondre a les condiciones existents en el lloc de treball.
- Tenir en compte les condicions anatòmiques i fisiològiques així com l'estat de salut del treballador.
- Adequar-se al portador, després dels ajustaments necessaris.
Tots els equips de protecció individual han d'estar marcats per CE, tal com estableix el RD 1407/1992, de 20 de novembre, pel qual es regulen les condicions de comercialització i lliure circulació d'equips de protecció individual i modificacions posteriors.
En cas de riscos múltiples que exigeixin la utilització simultània de diversos EPI, aquests hauran de ser compatibles entre si i mantenir la seva eficàcia en relació amb el risc o riscos corresponents.
Els EPI solament poden ser utilitzats per als usos previstos pel fabricant. El responsable de la contractació del treballadors resta obligat a informar i instruir del seu ús adequat als treballadors, organitzant, si és necessari, sessions d'entrenament, especialment quan es requereixi la utilització simultània de diversos EPI, amb els següents continguts:
- Coneixement de com posar-se i treure's l'EPI
- Condicions i requisits d'emmagatzematge i manteniment per part de l'usuari
- Referència als accessoris i peces que requereixin substitucions periódiques
- Interpretació dels pictogrames, nivell de prestacions i etiquetatge proporcionat pel fabricant
Les condicions en què l'EPI haurà de ser utilitzat es determinarà en funció de:
- La gravetat del risc
- El temps o freqüència d'exposició al risc
- Les condicions del lloc de treball
- Les prestacions del propi EPI
- Els riscos addicionals derivats de la pròpia utilització de l'EPI, que no hagin pogut evitar-se
L'ús dels EPI, en principi és personal, i solament són transferibles aquells en els que es pugui garantir la higiene i salut dels subsegüents usuaris. En aquest cas s'han de substituir les peces directament en contacte amb el cos de l'usuari i fer un tractament de rentat antisèptic.

L'EPI s'ha de col·locar i ajustar correctament, seguint les instruccions del fabricant i aplicant la formació i informació que al respecte haurà rebut l'usuari.
L'usuari amb antelació a la utilització de l'EPI haurà de comprovar l'entorn en el qual ho ha d'utilitzar.
L'EPI s'utilitzarà sense sobrepassar les limitacions previstes pel fabricant. No es permès fer modificacions i/o decoracions que redueixin les característiques físiques de l'EPI o anul·lin o redueixin la seva eficàcia.
L'EPI haurà de ser utilitzat correctament pel beneficiari mentre subsisteixi el risc.
PROTECCIONS PER A L'APARELL OCULAR I LA CARA:
La protecció de l'aparell ocular s'efectuarà mitjançant la utilització d'ulleres, pantalles transparents o viseres.
Els mitjans de protecció ocular seran seleccionats en funció de les activitats :
- Topades o impactes amb partícules o cossos sòlids.
- Acció de pols i fums.
- Projecció o esquitxada de líquids freds, calents, càustics o materials fosos.
- Substàncies perilloses per la seva intensitat o naturalesa.
- Radiacions perilloses per la seva intensitat o naturalesa.
- Enlluernament
S'han de tenir en compte els aspectes següents:
- Quan es treballi amb vapors, gasos o pols molt fina, hauran de ser completament tancades i ajustades a la cara, amb visor amb tractament anti-entelat
- En els casos d'ambients agressius de pols grossa i líquids, seran com els anteriors, però portaran incorporats botons de ventilació indirecta o tamís antiestàtic
- En els demés casos seran de muntura de tipus normal i amb proteccions laterals que podran ser perforades per a una millor ventilació.
- Quan no existeixi perill d'impactes per partícules dures, es podran fer servir ulleres de Protecció tipus panoràmiques, amb armadura de vinil flexible i amb el visor de policarbonat o acetat transparent.
- En ambients de pols fi, amb ambient xafogós o humit, el visor haurà de ser de reixeta metàl·lica (tipus picapedrer) per impedir entelament.
Les ulleres i altres elements de protecció ocular es conservaran sempre nets i s'adequaran protegits contra fregament. Seran d'ús individual i no podran ser utilitzats per diferents persones.
Els mitjans de protecció facial seran seleccionats en funció de les següents activitats:
- Treballs de soldadura, esmerilat, polit i/o tall
- Treballs de perforació i burinat
- Talla i tractament de pedres
- Manipulació de pistoles fixaclaus d'impacte
- Utilització de maquinària que generen encenalls curts
- Recollida i fragmentació de vidre, ceràmica
- Treball amb raig projector d'abrasius granulars
- Manipulació o utilització de productes àcids i alcalins, desinfectants i detergents corrosius
- Manipulació o utilització de dispositius amb raig líquid
- Activitats en un entorn de calor radiant
- Treballs que desprenen radiacions
- Treballs elèctrics en tensió, en baixa tensió
Als treballs elèctrics realitzats en proximitats de zones en tensió, l'aparell de la pantalla haurà d'estar construït amb material absolutament aïllant i el visor lleugerament enfosquit, en previsió de ceguesa per encebada intempestiva de l'arc elèctric.
Les utilitzades en previsió d'escalfor, hauran de ser de "Kevlar" o de teixit aluminitzat reflectant (l'amiant i teixits asbèstics estan totalment prohibits), amb un visor corresponent, equipat amb vidre resistent a la temperatura que haurà de suportar.
Als treballs de soldadura elèctrica es farà servir l'equip de pantalla de mà anomenada "Caixó de soldador" amb espiell de vidre fosc protegit per un altre vidre transparent, sent retràctil el fosc, per a facilitar la picada de l'escòria, i fàcilment recanviables ambdós.
No tindran cap part metàl·lica a l'exterior, amb la fi d'evitar els contactes accidentals amb la pinça de soldar.
Als llocs de soldadura elèctrica que es necessiti i als de soldadura amb gas inert (Nertal), es faran servir les pantalles de cap de tipus regulables.
Característiques dels vidres de protecció:
- Quan al treball a realitzar existeixi risc d'enlluernament, les ulleres seran de color o portaran un filtre per a garantir una absorció lumínica suficient
- En el sector de la construcció, per a la seva resistència i impossibilitat de rallat i entelament, el tipus de visor més polivalent i eficaç, acostuma a ser el de reixeta metàl·lica d'acer, tipus sedàs, tradicional de les ulleres de picapedrer
2.- CONDICIONS DEL PROCÉS D'EXECUCIÓ
Es seguiran les recomanacions d'emmagatzematge i atenció, fixats pel fabricant.
Es reemplaçaran els elements, es netejaran, desinfectaran i es col·locaran en el lloc assignat, seguint les instruccions del fabricant.
S'emmagatzemaran en compartiments amplis i secs, amb temperatures compreses entre 15 i 25ºC.

Els estocs i les entregues estaran documentades i custodiades, amb justificant de recepció i rebut, per un responsable delegat per l'emprador.
La vida útil dels EPI és limitada, podent ser deguda tant al seu desgast prematur per l'ús, com a la seva caducitat, que vindrà fixada pel termini de validesa establert pel fabricant, a partir de la seva data de fabricació (generalment estampillada a l'EPI), amb independència que hagi estat o no utilitzat.
3.- UNITAT I CRITERI D'AMIDAMENT
Es mesurarà en les unitats indicades a cada partida d'obra amb els criteris següents:
Totes les unitats d'obra inclouen en el seu preu el seu muntatge, el manteniment en condicions d'us segures durant tot el temps que l'obra les necessiti, i el seu desmuntatge i transport al lloc d'aplec si son reutilitzables, o fins a l'abocador si no es poden tornar a utilitzar.
4.- NORMATIVA DE COMPLIMENT OBLIGATORI
Ley 31/1995, de 8 de noviembre, de prevención de riesgos laborales.
Real Decreto 773/1997, de 30 de mayo, sobre disposiciones mínimas de seguridad y salud relativas a la utilización por los trabajadores de equipos de protección individual.
Real Decreto 542/2020, de 26 de mayo, por el que se modifican y derogan diferentes disposiciones en materia de calidad y seguridad industrial.
Real Decreto 159/1995, de 3 de febrero, por el que se modifica el real decreto 1407/1992, de 20 de noviembre, por el que se regula las condiciones para la comercialización y libre circulación intracomunitaria de los equipos de protección individual.
Resolución de 29 de abril de 1999, de la Dirección General de Industria y Tecnología, por la que se actualiza el anexo IV de la Resolución de 18 de marzo de 1998, de la Dirección General de Tecnología y Seguridad Industrial.
Resolución de 28 de julio de 2000, de la Dirección General de Política Tecnológica, por la que se actualiza el anexo IV de la Resolución de 29 de abril de 1999, de la Dirección General de Industria y Tecnología.
Real Decreto 396/2006, de 31 de marzo. por el que se establecen las disposiciones mínimas de seguridad y salud aplicables a los trabajos con riesgo de exposición al amianto.

---

**P1 - TREBALLS PREVIS I D'IMPLANTACIÓ, PROTECCIONS INDIVIDUALS I COL·LECTIVES I MESURES PREVENTIVES**
**P1R - DESINFECCIONS, DESRATITZACIONS, ELIMINACIÓ DE PLANTES I MALES HERBES**
**P1R2- - ELIMINACIÓ DE PLANTES I HERBES**

0.- ELEMENTS QUE CONTEMPLA EL PLEC

P1R2-6RJ7.

1.- DEFINICIÓ I CONDICIONS DE LES PARTIDES D'OBRA EXECUTADES
Aplicació de productes per a control de plagues, d'animals o insectes, eliminació de plantes i herbes i arrencada d'arbres.
S'han considerat les operacions següents:
- Arrencada d'arbre existent, de qualsevol tipus, càrrega i transport a l'abocador, cànon d'abocament i manteniment de l'abocador.
- Esbrossada de plantes i males herbes, en interiors i exteriors, amb mitjans manuals, per a una alçària de brossa de 150 cm, com a màxim i càrrega sobre camió o contenidor.
- Neteja de plantes i herbes de parament vertical o superfície pavimentada, aplicació de tractament herbicida i càrrega sobre camió o contenidor.
L'execució de la unitat d'obra inclou les operacions següents:
Aplicació de raticida, d'insecticida o neteja de plantes i herbes amb herbicida:
- Preparació del producte per a la seva aplicació
- Aplicació del producte sobre les superfícies a tractar
- Recollida de la brossa generada i càrrega sobre camió o contenidor
Arrencada d'arbres:
- Preparació de la zona de treball, amb protecció i senyalització dels espais afectats
- Tala de les branques fins a deixar net el tronc
- Tala del tronc, a ran de soca
- Arrencada de la soca
- Recollida de la brossa generada i càrrega sobre camió o contenidor
Esbrossada de plantes i males herbes amb mitjans manuals:
- Preparació de la zona de treball, amb protecció i senyalització dels espais afectats
- Arrencada de les plantes i herbes
- Recollida de la brossa generada i càrrega sobre camió o contenidor
ARRENCADA D'ARBRES:
No hi han d'haver restes de branques, fulles, tronc o soca. El forat de la soca ha d'estar ple de terra.
APLICACIÓ DE RATICIDA, D'INSECTICIDA O NETEJA DE PLANTES I HERBES AMB HERBICIDA:

S'ha d'aplicar complint rigorosament les especificacions descrites a l'etiqueta dels envasos del producte i en especial fent atenció als següents aspectes:
- Toxicitat del producte i mesures de precaució
- Cultius autoritzats
- Termini de seguretat
- Dosi d'aplicació
- Problemes de toxicitat
- Possibilitat de barreges
- Composició del producte
- Data de caducitat

Els tractaments herbicides s'han d'aplicar amb ruixadors a la distància adequada fins a humitejar tota la planta (tiges, gemes i la cara i revers de les fulles).
Els tractaments insecticides a l'interior de l'edifici, cal fer-los garantint que no tindran accés les persones durant el període de seguretat indicat pel fabricant.
Les bosses amb el producte raticida han no han d'estar en llocs a l'abast del públic. Si és necessari tractar espais amb accés de públic cal col·locar el producte dins de recipients protectors especials.
La dosificació s'ha de fer amb precisió, sense excedir-se de les quantitats indicades pel fabricant.
En finalitzar els tractaments, s'ha d'eliminar i recollir la brossa generada, (animals morts, herbes seques, etc.)
ESBROSSADA DE PLANTES I MALES HERBES AMB MITJANS MANUALS:
La zona tractada ha d'estar neta de plantes, herbes i brossa.
2.- CONDICIONS DEL PROCÉS D'EXECUCIÓ
APLICACIÓ DE RATICIDA, D'INSECTICIDA O NETEJA DE PLANTES I HERBES AMB HERBICIDA:
S'ha d'evitar que aquest producte entri en contacte amb la pell, els ulls o les vies respiratòries. S'ha d'anar protegit amb guants i, si l'aplicació és per sobre del cap, amb careta.
S'ha d'utilitzar sempre que sigui possible, productes de categoria poc tòxica i seguint les indicacions de les Estacions d'Avisos Agrícoles.
S'ha de llegir amb atenció les indicacions d'ús que figuren a les etiquetes dels envasos.
L'obertura d'envasos i la manipulació dels productes, cal fer-les a l'aire lliure o en locals molt ventilats.
S'ha d'utilitzar roba especial i els estris utilitzar-los únicament per aquest ús.
En casos d'intoxicació és molt important acudir al metge i facilitar-li un envàs del producte amb etiqueta.
S'ha d'aplicar a primera hora del matí o al final de la tarda. El producte no s'ha d'aplicar a ple sol o amb vent.
No s'ha d'aplicar el tractament sobre arbusts, arbres fruiters i plantes quan estiguin en època de floració.
En època de floració no s'han d'utilitzar productes perillosos per a les abelles.
Si el producte és d'aplicació sobre la planta actuant per contacte caldrà mullar bé i uniformement tota la superfície foliar.
Si el producte és d'aplicació sobre la planta actuant per traslocació, com els hormonals, caldrà complir la normativa específica i tenir en compte que per ser efectius necessiten que la planta estigui en creixement actiu i la temperatura ambient no sigui baixa.
Si el pesticida és d'aplicació sobre del sòl s'ha de tenir en compte la composició i la humitat del sòl.
ARRENCADA D'ARBRES O ESBROSSADA DE PLANTES I MALES HERBES, AMB MITJANS MANUALS:
Cal senyalitzar els arbres i plantes que cal conservar, dins de la zona de treball.
No s'han de malmetre les estructures o construccions existents.
En tallar les branques i el tronc de l'arbre, cal verificar que no hi a cap línia elèctrica o de comunicacions que pugui ser afectada.
3.- UNITAT I CRITERI D'AMIDAMENT
ARRENCADA D'ARBRES:
Unitat mesurada segons les especificacions de la DT.
APLICACIÓ DE RATICIDA, D'INSECTICIDA O NETEJA DE PLANTES I HERBES AMB HERBICIDA O MITJANS MANUALS:
m2 de superfície amidada segons les especificacions de la DT.
4.- NORMATIVA DE COMPLIMENT OBLIGATORI
NORMATIVA GENERAL:
Orden de 9 de diciembre de 1975 por la que se reglamenta el uso de los productos fitosanitarios para prevenir daños a la fauna silvestre.
Real Decreto 3349/1983, de 30 de noviembre, por el que se aprueba la Reglamentación tècnico-sanitaria para la Fabricación, comercialización y utilización de Plaguicidas.
Real Decreto 971/2014, de 21 de noviembre, por el que se regula el procedimiento de evaluación de productos fitosanitarios.
CONTROL DE PLAGUES:
DECRETO sobre fabricación y comercio de insecticidas anticriptogamicidas y material de aplicación.
Real Decreto 2163/1994, de 4 de noviembre, por el que se implanta el sistema armonizado comunitario de autorización para comercializar y utilizar productos fitosanitarios.
Real Decreto 3349/1983, de 30 de noviembre, por el que se aprueba la Reglamentación tècnico-sanitaria para la Fabricación, comercialización y utilización de Plaguicidas.
Real Decreto 162/1991, de 8 de febrero por el que se modifica la reglamentación técnico sanitaria para la fabricación, comercialización y utilización de los plaguicidas.

Real Decreto 280/1994, de 18 de febrero, por el que se establece los Límites máximos de residuos de plaguicidas y su control en determinados productos de origen vegetal.
Resolució de 15 de maig de 1984, sobre regulació de l'ús de plaguicides per prevenir danys a animals de pastura.
Ordre de 25 d'abril de 1985, per la qual es regula la utilització de plaguicides tòxics per a les abelles.
CONTROL DE MALES HERBES:
Real Decreto 2163/1994, de 4 de noviembre, por el que se implanta el sistema armonizado comunitario de autorización para comercializar y utilizar productos fitosanitarios.

---

**P2 - DEMOLICIONS, ENDERROCS, MOVIMENTS DE TERRES I GESTIÓ DE RESIDUS**
**P21 - ENDERROCS, DEMOLICIONS, ARRENCADES, REPICATS I DESMUNTATGES**
**P214 - DESMUNTATGES O ENDERROCS D'ELEMENTS DE CONSTRUCCIÓ**
**P2140- - ARRENCADA DE DIVISÒRIA PRACTICABLE BATENT**

0.- ELEMENTS QUE CONTEMPLA EL PLEC

P2140-4RRN.

1.- DEFINICIÓ I CONDICIONS DE LES PARTIDES D'OBRA EXECUTADES
Enderroc d'elements de fusteria, amb càrrega manual sobre camió o contenidor.
S'han considerat els següents elements:
- Arrencada de fulla i bastiment
- Desmuntatge de persiana de llibret
- Desmuntatge de fulla, bastiment i accessoris

L'execució de la unitat d'obra inclou les operacions següents:
- Preparació de la zona de treball
- Arrencada o desmuntatge de l'element amb els mitjans adients
- Trossejament i apilada de l'element arrencat
- Aplec dels elements desmuntats
- Càrrega dels elements arrencats sobre el camió

CONDICIONS GENERALS:
Els materials arrencats han de quedar suficientment trossejats i apilats per tal de facilitar-ne la càrrega, en funció dels mitjans de què es disposin i de les condicions de transport.
Quan s'apreciï alguna anomalia, es notificarà immediatament a la DF.
2.- CONDICIONS DEL PROCÉS D'EXECUCIÓ
CONDICIONS GENERALS:
S'ha de seguir l'ordre de treballs previst a la DT.
No s'ha de depositar runa sobre les bastides.
No s'acumularà runa en tanques, murs i suports propis que hagin de mantenir-se a peu dret o en edificacions i elements aliens a l'enderroc.
No s'acumularà runa amb un pes superior als 100 kg/m2 damunt de sostres, encara que estiguin en bon estat.
Si l'arrencada o desmuntatge solsament afecta a la fusteria i al bastiment, no s'ha de malmetre el forat d'obra de l'element que s'arrenca.
Quan s'arrenqui la fusteria en plantes inferiors a la que s'està enderrocant, no s'afectarà l'estabilitat de l'element estructural on estigui situada, i es disposaran, en les obertures que donin al buit, proteccions provisionals.
Durant l'arrencada d'elements de fusta, s'arrencaran o doblegaran les puntes i claus.
Els vidres es desmuntaran sense trossejar-los per que no puguin produir talls o lesions.
Si s'arrenquen o desmunten elements de fusteria situats en un tancament exterior, l'edifici ha de quedar envoltat d'una tanca d'alçària >2 m, situada a una distància de l'edifici i de la bastida > 1,5 m i convenientment senyalitzada.
S'han de col·locar proteccions com xarxes, lones, així com una pantalla inclinada rígida que sobresurti de la façana una distància >2 m.
En finalitzar la jornada, no han de romandre elements de les edificacions en estat inestable que el vent, les condicions atmosfèriques o bé altres causes en puguin provocar l'enderroc.
L'operació de càrrega de runa s'ha de fer amb les precaucions necessàries, per tal d'aconseguir les condicions de seguretat suficients.
S'han d'eliminar els elements que puguin entorpir els treballs de retirada i càrrega de runa.
Els treballs s'han de fer de manera que molestin el mínim als possibles afectats.
DESMUNTATGE:
Durant el procés de desmuntatge no s'han de malmetre els elements a reutilitzar.
Si en el conjunt de peces a desmuntar hi haguéssin elements mòbils (finestrons, paravents, etc,), aquests s'han d'immobilitzar.
Es disposarà d'una superfície ampla i arrecerada per a l'aplec del material a reutilitzar.

S'evitaran les caigudes o cops subjectant els elements que s'hagin de desmuntar amb eslingues suaus i fent-les descendir amb politges.
3.- UNITAT I CRITERI D'AMIDAMENT
Unitat d'element realment arrencat o desmuntat segons les especificacions de la DT.
4.- NORMATIVA DE COMPLIMENT OBLIGATORI
No hi ha normativa de compliment obligatori.

---

**P2 - DEMOLICIONS, ENDERROCS, MOVIMENTS DE TERRES I GESTIÓ DE RESIDUS**
**P21 - ENDERROCS, DEMOLICIONS, ARRENCADES, REPICATS I DESMUNTATGES**
**P214 - DESMUNTATGES O ENDERROCS D'ELEMENTS DE CONSTRUCCIÓ**
**P2142- - ARRENCADA I REPICAT DE REVESTIMENTS**

0.- ELEMENTS QUE CONTEMPLA EL PLEC

P2142-4RNA,P2142-4RMR.

1.- DEFINICIÓ I CONDICIONS DE LES PARTIDES D'OBRA EXECUTADES
Enderroc, arrencada, repicat o desmuntatge de revestiments de paraments verticals o horitzontals, amb càrrega manual i mecànica sobre camió, o aplec per a posterior reutilització.
L'enderroc, el repicat i l'arrencada, pressuposen que el material resultant no te cap utilitat i serà transportat a un abocador.
El desmuntatge pressuposa que part o tot el material resultant tindrà una utilitat posterior, i ha de ser netejat, classificat, identificat amb marques que siguin reconeixibles amb posterioritat, i, si cal, croquitzada la seva posició original.
S'han considerat les unitats d'obra següents:
- Repicat superficial d'element de pedra natural, d'arrebossat, d'enguixat, o d'estucat amb mitjans manuals i càrrega manual de runa sobre camió o contenidor
- Arrencada d'enrajolat o d'aplacat, en parament vertical, amb mitjans manuals i càrrega manual de runa sobre camió o contenidor
- Enderroc de cel ras, o cel ras i de les instal·lacions existents al seu interior , amb mitjans manuals i càrrega manual de runa sobre camió o contenidor
- Desmuntatge d'aplacat, amb mitjans manuals, neteja i aplec de materials per a la seva reutilització i carrega de runa sobre camió o contenidor
- Arrencada d'escopidor o coronament metàl·lic, ceràmic o de pedra amb mitjans manuals i càrrega manual de runa sobre camió o contenidor
- Repicat de morters dels junts de parament de pedra, amb mitjans manuals i carrega de runa sobre camió o contenidor
- Repicat de revoltons, amb mitjans manuals i càrrega manual de runa sobre camió o contenidor
- Rascat de pintura en voltes, amb mitjans manuals i càrrega manual de runa sobre camió o contenidor
- Desmuntatge per a recuperació de rajoles de València sobre paraments, per a la seva posterior restauració i muntatge, amb mitjans manuals, d'una en una, protegint-les amb paper d'arròs, cola natural i paper de bombolles, càrrega manual de runa sobre camió o contenidor
- Enderroc de teginat, amb mitjans manuals i càrrega de runa sobre camió o contenidor
- Desmuntatge de teginat amb mitjans manuals, neteja i aplec de material per a la seva reutilització i carrega de runa sobre camió o contenidor
L'execució de la unitat d'obra inclou les operacions següents:
Enderrocs, repicat o arrencades:
- Preparació de la zona de treball
- Enderroc, repicat o arrencada de l'element amb els mitjans adients
- Tall d'elements metàl·lics, guies, suports, etc.)
- Trossejament i apilada de la runa
- Càrrega de la runa sobre el camió
ENDERROC, REPICAT O ARRENCADA:
Els materials han de quedar suficientment trossejats i apilats per tal de facilitar-ne la càrrega, en funció dels mitjans de què es disposin i de les condicions de transport.
La base del element eliminat no ha d'estar danyada pel procés de treball.
Un cop acabats els treballs, la base ha de quedar neta de restes de material.
Enderroc, arrencada o desmuntatge d'elements de coberta o terrats, o de la coberta sencera, amb càrrega manual i mecànica sobre camió, o aplec per a posterior reutilització.
L'enderroc i l'arrencada, pressuposen que el material resultant no te cap utilitat i serà transportat a un abocador.
El desmuntatge pressuposa que part o tot el material resultant tindrà una utilitat posterior, i ha de ser netejat, classificat, identificat amb marques que siguin reconeixibles amb posterioritat, i, si cal, croquitzada la seva posició original.
S'han considerat les unitats d'obra següents:

- Enderroc complert de coberta plana, inclòs minvells, amb mitjans manuals i càrrega manual de runa sobre camió o contenidor
- Arrencada de paviment de rajola ceràmica o de gres de dues capes com a màxim, col·locades amb morter de ciment, amb mitjans manuals i càrrega manual de runa sobre camió o contenidor
- Retirada de grava i geotèxtil amb mitjans manuals i aplec per a posterior aprofitament
- Arrencada de teules amb mitjans manuals i càrrega manual de runa sobre camió o contenidor
- Desmuntatge de teules amb mitjans manuals i aplec per a posterior aprofitament
- Desmuntatge de coberta de lloses de pedra, amb mitjans manuals, numeració, neteja, aplec de material i carrega de runa sobre camió o contenidor
- Desmuntatge de pissarra de coberta amb mitjans manuals i aplec per a posterior aprofitament
- Desmuntatge de plaques conformades de coberta amb mitjans manuals i càrrega manual de runa sobre camió o contenidor
- Desmuntatge de plaques conformades de coberta amb mitjans manuals i aplec per a posterior aprofitament
- Desmuntatge de plaques conformades de planxa d'acer conformada amb mitjans manuals, aplec de material per a la seva reutilització i carrega de runa sobre camió o contenidor
- Enderroc de solera d'encadellat ceràmic amb mitjans manuals i càrrega manual de runa sobre camió o contenidor
- Arrencada solera de tauler de fusta, amb mitjans manuals i càrrega de runa sobre camió o contenidor
- Enderroc d'envanets de sostremort amb mitjans manuals i càrrega manual de runa sobre camió o contenidor
- Enderroc de formació de pendents de formigó cel·lular de 15 cm de gruix mitjà, a mà i amb compressor i càrrega manual de runa sobre camió o contenidor
- Arrencada de làmina impermeabilitzant amb mitjans manuals i càrrega manual de runa sobre camió o contenidor
- Arrencada de plaques de poliestirè amb mitjans manuals i càrrega manual de runa sobre camió o contenidor
- Arrencada de llata de fusta amb mitjans manuals i càrrega manual de runa sobre camió o contenidor
- Enderroc d'estructura de rastrells de fusta de coberta, amb mitjans manuals, inclòs picat d'elements massissos, neteja del lloc de treball i retirada de runa
- Arrencada de minvell de ceràmica amb mitjans manuals i càrrega manual de runa sobre camió o contenidor
- Enderroc de ràfec de coberta, amb mitjans manuals i càrrega manual de runes sobre camió
- Desmuntatge de ràfec de coberta, amb mitjans manuals, aplec de material per a la seva reutilització i càrrega manual de runes sobre camió
- Arrencada de bonera, repicat i sanejat del paviment a les vores, amb mitjans manuals i càrrega manual de runa sobre camió o contenidor
- Desmuntatge de claraboia de vidre armat amb mitjans manuals i càrrega manual de runa sobre camió o contenidor

L'execució de la unitat d'obra inclou les operacions següents:

Enderrocs o arrencades:
- Preparació de la zona de treball
- Enderroc o arrencada de l'element amb els mitjans adients
- Tall d'armadures i elements metàl·lics
- Trossejament i apilada de la runa
- Càrrega de la runa sobre el camió

Desmuntatge:
- Preparació de la zona de treball
- Numeració de les peces i croquis de la seva posició, si cal
- Desmuntatge per parts, i classificació del material
- Neteja de les peces i càrrega per al transport al lloc d'aplec
- Càrrega i transport de la runa a l'abocador

ENDERROC O ARRENCADA:

Els materials han de quedar suficientment trossejats i apilats per tal de facilitar-ne la càrrega, en funció dels mitjans de què es disposin i de les condicions de transport.

Un cop acabats els treballs, la base ha de quedar neta de restes de material.

DESMUNTATGE:

El material ha d'estar classificat i identificada la seva situació original.

El material ha d'estar emmagatzemat en condicions adients, per tal que no es faci malbé. Les pedres amb treballs escultòrics i els carreus han d'estar separades entre sí, i del terra per elements de fusta.

Les estructures de fusta han d'estar protegides de la pluja, el sol i les humitats. Han d'estar separades del terra.

AMIANT:

L'execució de la unitat d'obra inclou les operacions següents:
- Preparació de la zona de treball, d'acord amb el previst en el Pla de Treball.
- Desmuntatges, repicat o arrencada dels elements amb els mitjans adients, d'acord amb el previst en el Pla de Treball.
- Càrrega de la runa sobre contenidors o sacs, d'acord amb el previst en el Pla de treball.
- Neteja de la zona de treball.

Tots els desmuntatges previstos de materials amb contingut d'amiant hauran de ser transportats a un gestor autoritzat que admeti aquest tipus de residu, segons altres partides previstes d'acord amb el previst en el Pla de treball o la DT

2.- CONDICIONS DEL PROCÉS D'EXECUCIÓ

No s'ha de treballar amb pluja, neu o vent superior als 60 km/h.
S'ha de seguir l'ordre de treballs previst a la DT.
S'ha de demolir en general, en ordre invers al que es va seguir per a la seva construcció.
Els elements no estructurals (revestiments, divisions, tancaments, etc.), s'han de demolir abans que els elements resistents als que estiguin units, sense afectar la seva estabilitat.
L'element per a enderrocar no ha d'estar sotmès a l'acció d'elements estructurals que li transmetin càrregues.
Cal verificar en tot moment l'estabilitat dels elements que no es demoleixin.
La part per a enderrocar no ha de tenir instal·lacions en servei (aigua, gas, electricitat, etc.).
S'han de protegir els elements de servei públic que puguin resultar afectats per les obres.
La zona afectada per les obres ha de quedar convenientment senyalitzada.
S'han de senyalar els elements que hagin de conservar-se intactes, segons s'indiqui en la Documentació Tècnica o, en el seu defecte, la DF.
Els treballs s'han de fer de manera que molestin el mínim als possibles afectats.
S'ha d'evitar la formació de pols, pel que cal regar les parts que s'hagin de demolir i carregar.
Durant els treballs es permet que l'operari treballi sobre l'element si aquest és estable i l'alçària és <= 2 m.
En acabar la jornada no s'han de deixar trams d'obra amb perill d'inestabilitat.
Si es preveuen desplaçaments laterals de l'element, cal apuntalar-lo i protegir-lo per tal d'evitar-ne l'esfondrament.
No s'han de deixar elements en voladiu sense apuntalar.
En cas d'imprevistos (terrenys inundats, olors de gas, etc.) o quan l'enderrocament pugui afectar les construccions veïnes, s'han de suspendre les obres i avisar a la DF.
La runa s'ha d'abocar cap a l'interior del recinte, sense que es produeixin pressions perilloses sobre l'estructura per acumulació de material.
L'operació de càrrega de runa s'ha de fer amb les precaucions necessàries, per tal d'aconseguir les condicions de seguretat suficients.
S'han d'eliminar els elements que puguin entorpir els treballs de retirada i càrrega de runa.
No s'ha de treballar amb pluja, neu o vent superior als 60 km/h.
S'ha de seguir l'ordre de treballs previst a la DT.
S'ha de demolir en general, en ordre invers al que es va seguir per a la seva construcció.
S'ha de demolir de dalt a baix, per tongades horitzontals, de manera que la demolició es faci pràcticament al mateix nivell.
Abans del desmuntatge, cal que estiguin desmuntats els elements que sobresurten de la coberta: xemeneies de llars de foc, conductes de ventilació de gasos, fums, etc.
Sempre s'ha d'iniciar el desmuntatge dels plans inclinats de les cobertes pel carener, seguint el sentit descendent, fins als aiguafons i els voladissos (ràfecs). El procés ha de seguir un ordre simètric, de manera que no es produeixin caigudes de trams per desequilibri de càrregues.
Els elements no estructurals (revestiments, divisions, tancaments, etc.), s'han de demolir abans que els elements resistents als que estiguin units, sense afectar la seva estabilitat.
L'element per a enderrocar no ha d'estar sotmès a l'acció d'elements estructurals que li transmetin càrregues.
Si cal, s'han de col·locar cindris o apuntalaments, per tal de desmuntar els elements estructurals sense que es produeixin esfondraments.
Cal verificar en tot moment l'estabilitat dels elements que no es demoleixen.
La part per a enderrocar no ha de tenir instal·lacions en servei (aigua, gas, electricitat, etc.).
S'han de protegir els elements de servei públic que puguin resultar afectats per les obres.
La zona afectada per les obres ha de quedar convenientment senyalitzada.
S'han de senyalar els elements que hagin de conservar-se intactes, segons s'indiqui en la Documentació Tècnica o, en el seu defecte, la DF.
Els treballs s'han de fer de manera que molestin el mínim als possibles afectats.
S'ha d'evitar la formació de pols, pel que cal regar les parts que s'hagin de demolir i carregar.
Durant els treballs es permet que l'operari treballi sobre l'element si aquest és estable i l'alçària és <= 2 m.
En acabar la jornada no s'han de deixar trams d'obra amb perill d'inestabilitat.
Si es preveuen desplaçaments laterals de l'element, cal apuntalar-lo i protegir-lo per tal d'evitar-ne l'esfondrament.
No s'han de deixar elements en voladiu sense apuntalar.
En cas d'imprevistos (terrenys inundats, olors de gas, etc.) o quan l'enderrocament pugui afectar les construccions veïnes, s'han de suspendre les obres i avisar a la DF.
La runa s'ha d'abocar cap a l'interior del recinte, sense que es produeixin pressions perilloses sobre l'estructura per acumulació de material.
L'operació de càrrega de runa s'ha de fer amb les precaucions necessàries, per tal d'aconseguir les condicions de seguretat suficients.
S'han d'eliminar els elements que puguin entorpir els treballs de retirada i càrrega de runa.
AMIANT:
En cas de demolició o retirada de materials que continguin amiant i prèviament a l'inici de les feines, l'empresa encarregada d'executar-les haurà d'establir un pla de treball que ha de ser aprovat per l'autoritat de treball.

Quan tècnicament sigui possible, l'amiant o els materials que el continguin han de ser retirats abans de començar les operacions de demolició.
Ha d'existir un Pla de treball segons RD 396/2006 i ha d'estar aprovat expressament pel Departament de Treball de la Generalitat de Catalunya.
L'empresa encarregada dels treballs ha d'estar inscrita al RERA (Registre d'Empreses amb Risc per Amiant) i caldrà que ho acrediti a la DF.
Abans de l'inici dels treballs hauran d'estar muntats i en funcionament tots els elements d'higiene previstos en el Pla de treball i amb el funcionament previst en el mateix, d'acord amb la DF o el tècnic d'higiene responsable de l'actuació.
S'han de prendre les mesures de protecció individuals i col·lectives establertes al Real Decret 396/2006.
Els elements de protecció col·lectiva i mitjans auxiliars previstos per a l'execució del desmuntatge han d'estar també instal·lats i d'acord amb el previst a la DT i verificat per la DF.
La zona afectada per les obres ha de quedar convenientment senyalitzada i amb la senyalització específica de risc d'amiant.
Per tal de garantir un nivell baix d'emissions de fibres d'amiant respirables, s'han d'utilitzar eines de tall lent i eines amb aspiradors de pols d'acord amb l'establert a l'UNE 88411.
Els residus que continguin amiant s'han de recollir i traslladar fora del lloc de treball, el més aviat possible, en recipients tancats que impedeixin l'emissió de fibres d'amiant a l'ambient.
L'operació de càrrega de runa s'ha de fer amb les precaucions necessàries, per tal d'aconseguir les condicions de seguretat suficients.
Aquests recipients han d'anar senyalitzats amb etiquetes d'advertència de perill.
En cas de manipular elements que continguin amiant, s'han de prendre les mesures de protecció de la salut dels treballadors, segons l'Ordre de 7 de desembre de 2001, i utilitzar les eines amb aspiradors de pols segons UNE 88411.
S'ha de complir la normativa vigent en matèria mediambiental, de seguretat i salut i d'emmagatzematge i transport de productes de construcció.
TREBALLS AMB TÈCNIQUES DE TREBALLS VERTICALS:
Abans de començar els treballs, s'ha de preparar i senyalitzar la zona de treball, i els operaris disposaran de tots els EPI's, proteccions col·lectives i senyalitzacions indicades a l'Estudi de seguretat i salut i al Pla de treball.
Els equips utilitzats en aquesta tècnica han de ser revisats per l'usuari de manera visual abans de cada ús per comprovar que el funcionament sigui correcte i no suposi un risc. En el cas que això no sigui així, s'ha d'informar de qualsevol anomalia, defecte o deteriorament perquè procedeixi a la substitució de l'equip.
Cal assegurar-se el correcte emmagatzematge, manteniment i neteja de l'equip específic per així allargar la seva vida útil.
Aquest sistema de treball només el pot realitzar personal especialitzat que tingui formació específica en aquesta tècnica.
Aquests treballs s'han de planificar i supervisar de manera que es pugui socórrer immediatament al treballador que pateixi un accident o contratemps, tant si es val o no per si mateix.
3.- UNITAT I CRITERI D'AMIDAMENT
ARRENCADA D'ESCOPIDOR O CORONAMENT:
m de llargària realment arrencat, d'acord amb la DT.
ARRENCADA, ENDERROC, O DESMUNTATGE SUPERFICIAL O REPICAT DE REVESTIMENTS DE PARAMENTS, SOSTRES O CELS RASOS:
m2 de superfície realment executat d'acord amb les indicacions de la DT.
ENDERROC COMPLERT DE COBERTA PLANA:
m3 de volum realment enderrocat, amidat com a diferència entre els perfils de l'edifici aixecats abans de començar l'enderroc i els aixecats al finalitzar l'enderroc, aprovats per la DF.
ENDERROC, ARRENCADA O DESMUNTATGE DE PAVIMENTS, GRAVA, TEULES, LLOSES, PLAQUES CONFORMADES, SOLERES, ENVANETS DE SOSTREMORT, IMPERMEABILITZACIONS, CAPES DE FORMACIÓ DE PENDENTS, AILLAMENTS, ENLLATATS, RASTRELLS O CLARABOIES:
m2 de superfície realment executat d'acord amb les indicacions de la DT.
ARRENCADA DE MINVELL, CARENER, AIGÜAFONS, ESQUENA D'ASE, CORNISA, CANALÓ O JUNT DE DILATACIÓ:
m de llargària realment desmuntada o enderrocada, segons les especificacions de la DT.
4.- NORMATIVA DE COMPLIMENT OBLIGATORI
* Orden de 10 de febrero de 1975, por la que se aprueba la Norma Tecnológica de la Edificación. NTE-ADD/1975: Acondicionamiento del terreno. Desmontes. Demoliciones.
Real Decreto 396/2006, de 31 de marzo. por el que se establecen las disposiciones mínimas de seguridad y salud aplicables a los trabajos con riesgo de exposición al amianto.
* Orden de 10 de febrero de 1975, por la que se aprueba la Norma Tecnológica de la Edificación. NTE-ADD/1975: Acondicionamiento del terreno. Desmontes. Demoliciones.
* UNE 88411:1987 Productos de amiantocemento. Directrices para su corte y mecanizado en obra.

---

**P2 - DEMOLICIONS, ENDERROCS, MOVIMENTS DE TERRES I GESTIÓ DE RESIDUS**
**P21 - ENDERROCS, DEMOLICIONS, ARRENCADES, REPICATS I DESMUNTATGES**
**P214 - DESMUNTATGES O ENDERROCS D'ELEMENTS DE CONSTRUCCIÓ**

**P2143- - ARRENCADA DE PAVIMENTS I SOLERES**

0.- ELEMENTS QUE CONTEMPLA EL PLEC

P2143-4RR3,P2143-4RR0,P2143-4RQZ.

1.- DEFINICIÓ I CONDICIONS DE LES PARTIDES D'OBRA EXECUTADES
Demolició d'elements de vialitat, arrencada de paviments o soleres o desmuntatge de paviments.
L'enderroc i l'arrencada, pressuposen que el material resultant no te cap utilitat i serà transportat a un abocador.
S'han considerat els elements següents:
- Vorada col·locada sobre terra o formigó
- Rigola de formigó o de panots col·locats sobre formigó
- Paviment de formigó, panots, llambordins o mescla bituminosa
- Paviment de rajola ceràmica, pedra natural, llambordins o còdols
- Material sintètic i capa d'anivellació
- Terratzo i capa de sorra
- Solera de formigó
- Esglaó
- Revestiment d'esglaó
- Recrescut de morter de ciment
- Sòcol de fusta, ceràmic o de pedra
En actuacions de reparació, s'han considerat els graus de dificultat següents:
- Grau de dificultat associat a la mobilitat en l'actuació:
- Sense dificultat de mobilitat: actuacions en què hi ha una interferència pròpia de l'entorn on es desenvolupen.
- Amb dificultat de mobilitat: actuacions en entorns amb dificultat de mobilitat i/o amb el material aplegat lluny de la zona de treball:
- Actuacions amb dificultat d'accessibilitat, per la poca mobilitat de la maquinària, per l'elevada presència de guals particulars i passos de vianants, per la impossibilitat d'ubicar una plataforma de treball lateral, per la impossibilitat d'ocupació de la calçada per fer l'aplec de materials que impliqui fer l'actuació per fases per tal de mantenir el pas de vianants i/o per estar en una zona amb tràfic rodat important
- Actuacions en les què els materials estan aplegats lluny de la zona de treball per manca d'espai en la proximitat d'on s'executen les tasques.
- Grau de dificultat associat a l'àmbit de l'actuació en funció de l'amplària de la vorera, calçada o plataforma única
- Grau de dificultat associat a la presència d'elements externs a l'actuació:
- Sense afectació per serveis o elements de mobiliari urbà: actuacions sense serveis (canalitzacions d'aigua, semàfors, enllumenat, etc.) ni elements urbans de grans dimensions (marquesines, mòduls d'aparcament de bicicletes, etc.) que interfereixin (o que puguin interferir) en les tasques
- Amb afectació per serveis o elements de mobiliari urbà: actuacions amb serveis (canalitzacions d'aigua, semàfors, enllumenat, etc.) o elements urbans de grans dimensions (marquesines, mòduls d'aparcament de bicicletes, etc) que interfereixen en les tasques.
- Grau de dificultat associat a l'abast de l'actuació
L'execució de la unitat d'obra inclou les operacions següents:
Enderrocs o arrencades:
- Preparació de la zona de treball
- Demolició de l'element amb els mitjans adients
- Trossejament i apilada de la runa
- Càrrega de runa sobre camió
CONDICIONS GENERALS:
Els materials han de quedar suficientment trossejats i apilats per tal de facilitar-ne la càrrega, en funció dels mitjans de què es disposin i de les condicions de transport.
Els materials han de quedar apilats i emmagatzemats en funció de l'ús a que es destinin (transport a abocador, reutilització, eliminació en obra, etc.).
Un cop acabats els treballs, la base ha de quedar neta de restes de material.
2.- CONDICIONS DEL PROCÉS D'EXECUCIÓ
No s'ha de treballar amb pluja, neu o vent superior als 60 km/h.
S'ha de seguir l'ordre de treballs previst a la DT.
El contractista ha d'elaborar un programa de treball que ha de ser aprovat per la DF abans d'iniciar els treballs, on s'ha d'especificar, com a mínim:
- Mètode d'enderroc i fases
- Estabilitat de les construccions en cada fase, apuntalaments necessaris
- Estabilitat i protecció de les construccions i elements de l'entorn i els que s'han de conservar

- Manteniment i substitució provisional dels serveis afectats pels treballs
- Mitjans d'evacuació i especificació de les zones d'abocament dels productes d'enderroc
- Cronograma dels treballs
- Pautes de control i mesures de seguretat i salut

La part per a enderrocar no ha de tenir instal·lacions en servei (aigua, gas, electricitat, etc.).
El paviment no ha de tenir conductes d'instal·lació en servei a la part per arrencar, s'han de desmuntar els aparells d'instal·lació i de mobiliari existents, així com qualsevol element que pugui destorbar la feina.
S'han de protegir els elements de servei públic que puguin resultar afectats per les obres.
La zona afectada per les obres ha de quedar convenientment senyalitzada.
L'execució dels treballs no han de produir desperfectes, molèsties o perjudicar les construccions, bens o persones de l'entorn.
S'ha d'evitar la formació de pols, pel que cal regar les parts que s'hagin de demolir i carregar.
En cas d'imprevistos (terrenys inundats, olors de gas, etc.) o quan l'enderrocament pugui afectar les construccions veïnes, s'han de suspendre les obres i avisar a la DF.
L'operació de càrrega de runa s'ha de fer amb les precaucions necessàries, per tal d'aconseguir les condicions de seguretat suficients.
S'han d'eliminar els elements que puguin entorpir els treballs de retirada i càrrega de runa.
Els materials d'aplec i posterior reaprofitament s'han de situar en una zona amplia i arrecerada.
S'ha de complir la normativa vigent en matèria mediambiental, de seguretat i salut i d'emmagatzematge i transport de productes de construcció.
ARRENCADA DE PAVIMENTS SITUATS SOBRE SOSTRES:
El paviment s'aixecarà abans de procedir a l'enderroc de l'element resistent en el qual està col·locat, sense afectar la capa de compressió del sostre ni debilitar les voltes, bigues o biguetes.
No es dipositarà runa damunt de les bastides.
No s'acumularà runa en tanques, murs i suports pròpies que hagin de mantenir-se dempeus o d'edificacions i elements aliens a l'enderroc.
No s'acumularà runa amb un pes superior a 100 kg/m2 damunt dels sostres, en cap cas.
3.- UNITAT I CRITERI D'AMIDAMENT
ENDERROC D'ESGLAÓ, ARRENCADA DE REVESTIMENT D'ESGLAÓ, DE SÒCOL, DE VORADA O RIGOLA:
m de llargària realment enderrocada, segons les especificacions de la DT.
m de llargària realment enderrocada, segons les especificacions de la DT.
ENDERROC D'ESCOCELL:
Unitat realment enderrocada, segons les especificacions de la DT.
ENDERROC DE SOLERA LLEUGERAMENT ARMADA, ARRENCADA I DESMUNTATGE DE PAVIMENT, ARRENCADA DE RECRESCUT:
m2 de superfície amidada segons les especificacions de la DT.
ENDERROC DE SOLERA DE FORMIGÓ EN MASSA:
m3 de volum amidat segons les especificacions de la DT.
4.- NORMATIVA DE COMPLIMENT OBLIGATORI
* Orden de 6 de febrero de 1976 por la que se aprueba el Pliego de Prescripciones Técnicas Generales para Obras de Carreteras y Puentes (PG-3).
* Orden FOM/1382/2002 de 16 de mayo, por la que se actualizan determinados artículos del pliego de prescripciones técnicas generales para obras de carreteras y puentes relativos a la construcción de explanaciones, drenajes y cimentaciones (PG-3).
* Orden de 10 de febrero de 1975, por la que se aprueba la Norma Tecnológica de la Edificación. NTE-ADD/1975: Acondicionamiento del terreno. Desmontes. Demoliciones.

---

**P2 - DEMOLICIONS, ENDERROCS, MOVIMENTS DE TERRES I GESTIÓ DE RESIDUS**
**P21 - ENDERROCS, DEMOLICIONS, ARRENCADES, REPICATS I DESMUNTATGES**
**P214 - DESMUNTATGES O ENDERROCS D'ELEMENTS DE CONSTRUCCIÓ**
**P2145- - ARRENCADA I ENDERROC D'ELEMENTS DE SEGURETAT I PROTECCIÓ**

0.- ELEMENTS QUE CONTEMPLA EL PLEC

P2145-4RS0.

1.- DEFINICIÓ I CONDICIONS DE LES PARTIDES D'OBRA EXECUTADES
Demolició o desmuntatge d'elements de seguretat, protecció i senyalització, amb mitjans mecànics i càrrega sobre camió.
S'han considerat els tipus següents:
- Desmuntatge de barrera de seguretat flexible i demolició d'ancoratges clavats a terra
- Desmuntatge de barrera de seguretat flexible i demolició d'ancoratges amb base de formigó
- Demolició de barrera de seguretat rígida de formigó

- Desmuntatge de barana metàl·lica
- Desmuntatge de reixa i ancoratges

L'execució de la unitat d'obra inclou les operacions següents:
- Preparació de la zona de treball
- Arrencada o desmuntatge de l'element amb els mitjans adients
- Trossejament i apilada de l'element arrencat
- Aplec dels elements desmuntats
- Càrrega dels elements arrencats sobre el camió

CONDICIONS GENERALS:
Les restes de la demolició han de quedar suficientment trossejades i apilades per tal de facilitar-ne la càrrega, en funció dels mitjans de què es disposi i de les condicions de transport.
Els elements desmuntats han de quedar apilats per tal de facilitar-ne la càrrega.
Els materials han de quedar apilats i emmagatzemats en funció de l'ús a que es destinin (transport a abocador, reutilització, eliminació en obra, etc.).
Un cop acabats els treballs, la base ha de quedar neta de restes de material i en condicions d'ús.

2.- CONDICIONS DEL PROCÉS D'EXECUCIÓ
No s'ha de treballar amb pluja, neu o vent superior als 60 km/h.
S'ha de seguir l'ordre de treballs previst a la DT.
S'han de separar les bandes i els terminals, treient primer els elements d'unió, perns i femelles, i després les peces separadores.
S'han de protegir els elements de servei públic que puguin resultar afectats per les obres.
La zona afectada per les obres ha de quedar convenientment senyalitzada.
L'execució dels treballs no han de produir desperfectes, molèsties o perjudicar les construccions, bens o persones de l'entorn.
S'ha d'evitar la formació de pols, pel que cal regar les parts que s'hagin de demolir i carregar.
En cas d'imprevistos (terrenys inundats, olors de gas, etc.) o quan l'enderrocament pugui afectar les construccions veïnes, s'han de suspendre les obres i avisar a la DF.
L'operació de càrrega de runa s'ha de fer amb les precaucions necessàries, per tal d'aconseguir les condicions de seguretat suficients.
S'han d'eliminar els elements que puguin entorpir els treballs de retirada i càrrega de runa.
S'ha de complir la normativa vigent en matèria mediambiental, de seguretat i salut i d'emmagatzematge i transport de productes de construcció.

3.- UNITAT I CRITERI D'AMIDAMENT
m de llargària realment enderrocada, segons les especificacions de la DT.
DESMUNTATGE O DEMOLICIÓ DE BARRERA DE SEGURETAT, BARANA O BALAUSTRADA:
m de llargària realment desmuntada o enderrocada, segons les especificacions de la DT.
DESMUNTATGE DE REIXA:
m2 realment executat, amidat segons les especificacions de la DT.
DESMUNTATGE DE SENYAL DE TRÀNSIT O ARRENCADA D'ESCALA DE GAT:
Unitat de quantitat realment executada segons les especificacions de la DT.

4.- NORMATIVA DE COMPLIMENT OBLIGATORI
DESMUNTATGE O ENDERROC EN OBRA CIVIL:
* Orden de 6 de febrero de 1976 por la que se aprueba el Pliego de Prescripciones Técnicas Generales para Obras de Carreteras y Puentes (PG-3).
* Orden FOM/1382/2002 de 16 de mayo, por la que se actualizan determinados artículos del pliego de prescripciones técnicas generales para obras de carreteras y puentes relativos a la construcción de explanaciones, drenajes y cimentaciones (PG-3).

---

**P2 - DEMOLICIONS, ENDERROCS, MOVIMENTS DE TERRES I GESTIÓ DE RESIDUS**
**P21 - ENDERROCS, DEMOLICIONS, ARRENCADES, REPICATS I DESMUNTATGES**
**P214 - DESMUNTATGES O ENDERROCS D'ELEMENTS DE CONSTRUCCIÓ**
**P214A- - DESMUNTATGE DE DIVISORIA PRACTICABLE**

0.- ELEMENTS QUE CONTEMPLA EL PLEC

P214A-4RRT.

1.- DEFINICIÓ I CONDICIONS DE LES PARTIDES D'OBRA EXECUTADES
Enderroc d'elements de fusteria, amb càrrega manual sobre camió o contenidor.
S'han considerat els següents elements:
- Arrencada de fulla i bastiment
- Desmuntatge de persiana de llibret

- Desmuntatge de fulla, bastiment i accessoris
Determinació del grau de dificultat d'intervenció en conservació-restauració a les unitats d'obra on intervenen conservadors-restauradors:
Valorar de 0 a 3 els següents aspectes:
- Degradació/fragilitat de l'element a tractar
- Dificultat/complexitat del tractament a realitzar
- Dificultat d'accés de l'element a tractar
Sumar aquests factors i assignar el grau de dificultat amb el següent criteri:
- Suma 0 a 3: Grau de dificultat baix
- Suma 4 a 6: Grau de dificultat mitjà
- Suma 7 a 9: Grau de dificultat alt
L'execució de la unitat d'obra inclou les operacions següents:
- Preparació de la zona de treball
- Arrencada o desmuntatge de l'element amb els mitjans adients
- Trossejament i apilada de l'element arrencat
- Aplec dels elements desmuntats
- Càrrega dels elements arrencats sobre el camió
CONDICIONS GENERALS:
Els materials arrencats han de quedar suficientment trossejats i apilats per tal de facilitar-ne la càrrega, en funció dels mitjans de què es disposin i de les condicions de transport.
Quan s'apreciï alguna anomalia, es notificarà immediatament a la DF.
2.- CONDICIONS DEL PROCÉS D'EXECUCIÓ
CONDICIONS GENERALS:
S'ha de seguir l'ordre de treballs previst a la DT.
No s'ha de depositar runa sobre les bastides.
No s'acumularà runa en tanques, murs i suports propis que hagin de mantenir-se a peu dret o en edificacions i elements aliens a l'enderroc.
No s'acumularà runa amb un pes superior als 100 kg/m2 damunt de sostres, encara que estiguin en bon estat.
Si l'arrencada o desmuntatge solsament afecta a la fusteria i al bastiment, no s'ha de malmetre el forat d'obra de l'element que s'arrenca.
Quan s'arrenqui la fusteria en plantes inferiors a la que s'està enderrocant, no s'afectarà l'estabilitat de l'element estructural on estigui situada, i es disposaran, en les obertures que donin al buit, proteccions provisionals.
Durant l'arrencada d'elements de fusta, s'arrencaran o doblegaran les puntes i claus.
Els vidres es desmuntaran sense trossejar-los per que no puguin produir talls o lesions.
Si s'arrenquen o desmunten elements de fusteria situats en un tancament exterior, l'edifici ha de quedar envoltat d'una tanca d'alçària >2 m, situada a una distància de l'edifici i de la bastida > 1,5 m i convenientment senyalitzada.
S'han de col·locar proteccions com xarxes, lones, així com una pantalla inclinada rígida que sobresurti de la façana una distància >2 m.
En finalitzar la jornada, no han de romandre elements de les edificacions en estat inestable que el vent, les condicions atmosfèriques o bé altres causes en puguin provocar l'enderroc.
L'operació de càrrega de runa s'ha de fer amb les precaucions necessàries, per tal d'aconseguir les condicions de seguretat suficients.
S'han d'eliminar els elements que puguin entorpir els treballs de retirada i càrrega de runa.
Els treballs s'han de fer de manera que molestin el mínim als possibles afectats.
DESMUNTATGE:
Durant el procés de desmuntatge no s'han de malmetre els elements a reutilitzar.
Si en el conjunt de peces a desmuntar hi haguéssin elements mòbils (finestrons, paravents, etc,), aquests s'han d'immobilitzar.
Es disposarà d'una superfície ampla i arrecerada per a l'aplec del material a reutilitzar.
S'evitaran les caigudes o cops subjectant els elements que s'hagin de desmuntar amb eslingues suaus i fent-les descendir amb politges.
3.- UNITAT I CRITERI D'AMIDAMENT
DESMUNTATGE PER UNITATS:
Unitat d'element realment arrencat o desmuntat segons les especificacions de la DT.
DESMUNTATGE SUPERFICIAL:
m2 de superfície arrencat o desmuntat segons les especificacions de la DT.
4.- NORMATIVA DE COMPLIMENT OBLIGATORI
No hi ha normativa de compliment obligatori.

---

**P2 - DEMOLICIONS, ENDERROCS, MOVIMENTS DE TERRES I GESTIÓ DE RESIDUS**
**P21 - ENDERROCS, DEMOLICIONS, ARRENCADES, REPICATS I DESMUNTATGES**

**P214 - DESMUNTATGES O ENDERROCS D'ELEMENTS DE CONSTRUCCIÓ**
**P214K- - ENDERROC COMPLET DE COBERTA INCLINADA**

0.- ELEMENTS QUE CONTEMPLA EL PLEC

P214K-CRN1.

1.- DEFINICIÓ I CONDICIONS DE LES PARTIDES D'OBRA EXECUTADES
Enderroc, arrencada o desmuntatge d'elements de coberta o terrats, o de la coberta sencera, amb càrrega manual i mecànica sobre camió, o aplec per a posterior reutilització.
L'enderroc i l'arrencada, pressuposen que el material resultant no te cap utilitat i serà transportat a un abocador.
El desmuntatge pressuposa que part o tot el material resultant tindrà una utilitat posterior, i ha de ser netejat, classificat, identificat amb marques que siguin reconeixibles amb posterioritat, i, si cal, croquitzada la seva posició original.
S'han considerat les unitats d'obra següents:
- Enderroc complert de coberta plana, inclòs minvells, amb mitjans manuals i càrrega manual de runa sobre camió o contenidor
- Arrencada de paviment de rajola ceràmica o de gres de dues capes com a màxim, col·locades amb morter de ciment, amb mitjans manuals i càrrega manual de runa sobre camió o contenidor
- Retirada de grava i geotèxtil amb mitjans manuals i aplec per a posterior aprofitament
- Arrencada de teules amb mitjans manuals i càrrega manual de runa sobre camió o contenidor
- Desmuntatge de teules amb mitjans manuals i aplec per a posterior aprofitament
- Desmuntatge de coberta de lloses de pedra, amb mitjans manuals, numeració, neteja, aplec de material i carrega de runa sobre camió o contenidor
- Desmuntatge de pissarra de coberta amb mitjans manuals i aplec per a posterior aprofitament
- Desmuntatge de plaques conformades de coberta amb mitjans manuals i càrrega manual de runa sobre camió o contenidor
- Desmuntatge de plaques conformades de coberta amb mitjans manuals i aplec per a posterior aprofitament
- Desmuntatge de plaques conformades de planxa d'acer conformada amb mitjans manuals, aplec de material per a la seva reutilització i carrega de runa sobre camió o contenidor
- Enderroc de solera d'encadellat ceràmic amb mitjans manuals i càrrega manual de runa sobre camió o contenidor
- Arrencada solera de tauler de fusta, amb mitjans manuals i càrrega de runa sobre camió o contenidor
- Enderroc d'envanets de sostremort amb mitjans manuals i càrrega manual de runa sobre camió o contenidor
- Enderroc de formació de pendents de formigó cel·lular de 15 cm de gruix mitjà, a mà i amb compressor i càrrega manual de runa sobre camió o contenidor
- Arrencada de làmina impermeabilitzant amb mitjans manuals i càrrega manual de runa sobre camió o contenidor
- Arrencada de plaques de poliestirè amb mitjans manuals i càrrega manual de runa sobre camió o contenidor
- Arrencada de llata de fusta amb mitjans manuals i càrrega manual de runa sobre camió o contenidor
- Enderroc d'estructura de rastrells de fusta de coberta, amb mitjans manuals, inclòs picat d'elements massissos, neteja del lloc de treball i retirada de runa
- Arrencada de minvell de ceràmica amb mitjans manuals i càrrega manual de runa sobre camió o contenidor
- Enderroc de ràfec de coberta, amb mitjans manuals i càrrega manual de runes sobre camió
- Desmuntatge de ràfec de coberta, amb mitjans manuals, aplec de material per a la seva reutilització i càrrega manual de runes sobre camió
- Arrencada de bonera, repicat i sanejat del paviment a les vores, amb mitjans manuals i càrrega manual de runa sobre camió o contenidor
- Desmuntatge de claraboia de vidre armat amb mitjans manuals i càrrega manual de runa sobre camió o contenidor
L'execució de la unitat d'obra inclou les operacions següents:
Enderrocs o arrencades:
- Preparació de la zona de treball
- Enderroc o arrencada de l'element amb els mitjans adients
- Tall d'armadures i elements metàl·lics
- Trossejament i apilada de la runa
- Càrrega de la runa sobre el camió
Desmuntatge:
- Preparació de la zona de treball
- Numeració de les peces i croquis de la seva posició, si cal
- Desmuntatge per parts, i classificació del material
- Neteja de les peces i càrrega per al transport al lloc d'aplec
- Càrrega i transport de la runa a l'abocador
ENDERROC O ARRENCADA:
Els materials han de quedar suficientment trossejats i apilats per tal de facilitar-ne la càrrega, en funció dels mitjans de què es disposin i de les condicions de transport.
Un cop acabats els treballs, la base ha de quedar neta de restes de material.

DESMUNTATGE:
El material ha d'estar classificat i identificada la seva situació original.
El material ha d'estar emmagatzemat en condicions adients, per tal que no es faci malbé. Les pedres amb treballs escultòrics i els carreus han d'estar separades entre sí, i del terra per elements de fusta.
Les estructures de fusta han d'estar protegides de la pluja, el sol i les humitats. Han d'estar separades del terra.
AMIANT:
L'execució de la unitat d'obra inclou les operacions següents:
- Preparació de la zona de treball, d'acord amb el previst en el Pla de Treball.
- Desmuntatges, repicat o arrencada dels elements amb els mitjans adients, d'acord amb el previst en el Pla de Treball.
- Càrrega de la runa sobre contenidors o sacs, d'acord amb el previst en el Pla de treball.
- Neteja de la zona de treball.

Tots els desmuntatges previstos de materials amb contingut d'amiant hauran de ser transportats a un gestor autoritzat que admeti aquest tipus de residu, segons altres partides previstes d'acord amb el previst en el Pla de treball o la DT
2.- CONDICIONS DEL PROCÉS D'EXECUCIÓ
No s'ha de treballar amb pluja, neu o vent superior als 60 km/h.
S'ha de seguir l'ordre de treballs previst a la DT.
S'ha de demolir en general, en ordre invers al que es va seguir per a la seva construcció.
S'ha de demolir de dalt a baix, per tongades horitzontals, de manera que la demolició es faci pràcticament al mateix nivell.
Abans del desmuntatge, cal que estiguin desmuntats els elements que sobresurten de la coberta: xemeneies de llars de foc, conductes de ventilació de gasos, fums, etc.
Sempre s'ha d'iniciar el desmuntatge dels plans inclinats de les cobertes pel carener, seguint el sentit descendent, fins als aiguafons i els voladissos (ràfecs). El procés ha de seguir un ordre simètric, de manera que no es produeixin caigudes de trams per desequilibri de càrregues.
Els elements no estructurals (revestiments, divisions, tancaments, etc.), s'han de demolir abans que els elements resistents als que estiguin units, sense afectar la seva estabilitat.
L'element per a enderrocar no ha d'estar sotmès a l'acció d'elements estructurals que li transmetin càrregues.
Si cal, s'han de col·locar cindris o apuntalaments, per tal de desmuntar els elements estructurals sense que es produeixin esfondraments.
Cal verificar en tot moment l'estabilitat dels elements que no es demoleixen.
La part per a enderrocar no ha de tenir instal·lacions en servei (aigua, gas, electricitat, etc.).
S'han de protegir els elements de servei públic que puguin resultar afectats per les obres.
La zona afectada per les obres ha de quedar convenientment senyalitzada.
S'han de senyalar els elements que hagin de conservar-se intactes, segons s'indiqui en la Documentació Tècnica o, en el seu defecte, la DF.
Els treballs s'han de fer de manera que molestin el mínim als possibles afectats.
S'ha d'evitar la formació de pols, pel que cal regar les parts que s'hagin de demolir i carregar.
Durant els treballs es permet que l'operari treballi sobre l'element si aquest és estable i l'alçària és <= 2 m.
En acabar la jornada no s'han de deixar trams d'obra amb perill d'inestabilitat.
Si es preveuen desplaçaments laterals de l'element, cal apuntalar-lo i protegir-lo per tal d'evitar-ne l'esfondrament.
No s'han de deixar elements en voladiu sense apuntalar.
En cas d'imprevistos (terrenys inundats, olors de gas, etc.) o quan l'enderrocament pugui afectar les construccions veïnes, s'han de suspendre les obres i avisar a la DF.
La runa s'ha d'abocar cap a l'interior del recinte, sense que es produeixin pressions perilloses sobre l'estructura per acumulació de material.
L'operació de càrrega de runa s'ha de fer amb les precaucions necessàries, per tal d'aconseguir les condicions de seguretat suficients.
S'han d'eliminar els elements que puguin entorpir els treballs de retirada i càrrega de runa.
AMIANT:
En cas de demolició o retirada de materials que continguin amiant i prèviament a l'inici de les feines, l'empresa encarregada d'executar-les haurà d'establir un pla de treball que ha de ser aprovat per l'autoritat de treball.
Quan tècnicament sigui possible, l'amiant o els materials que el continguin han de ser retirats abans de començar les operacions de demolició.
Ha d'existir un Pla de treball segons RD 396/2006 i ha d'estar aprovat expressament pel Departament de Treball de la Generalitat de Catalunya.
L'empresa encarregada dels treballs ha d'estar inscrita al RERA (Registre d'Empreses amb Risc per Amiant) i caldrà que ho acrediti a la DF.
Abans de l'inici dels treballs hauran d'estar muntats i en funcionament tots els elements d'higiene previstos en el Pla de treball i amb el funcionament previst en el mateix, d'acord amb la DF o el tècnic d'higiene responsable de l'actuació.
S'han de prendre les mesures de protecció individuals i col·lectives establertes al Real Decret 396/2006.
Els elements de protecció col·lectiva i mitjans auxiliars previstos per a l'execució del desmuntatge han d'estar també instal·lats i d'acord amb el previst a la DT i verificat per la DF.

La zona afectada per les obres ha de quedar convenientment senyalitzada i amb la senyalització específica de risc d'amiant.
Per tal de garantir un nivell baix d'emissions de fibres d'amiant respirables, s'han d'utilitzar eines de tall lent i eines amb aspiradors de pols d'acord amb l'establert a l'UNE 88411.
Els residus que continguin amiant s'han de recollir i traslladar fora del lloc de treball, el més aviat possible, en recipients tancats que impedeixin l'emissió de fibres d'amiant a l'ambient.
L'operació de càrrega de runa s'ha de fer amb les precaucions necessàries, per tal d'aconseguir les condicions de seguretat suficients.
Aquests recipients han d'anar senyalitzats amb etiquetes d'advertència de perill.
En cas de manipular elements que continguin amiant, s'han de prendre les mesures de protecció de la salut dels treballadors, segons l'Ordre de 7 de desembre de 2001, i utilitzar les eines amb aspiradors de pols segons UNE 88411.
S'ha de complir la normativa vigent en matèria mediambiental, de seguretat i salut i d'emmagatzematge i transport de productes de construcció.
TREBALLS AMB TÈCNIQUES DE TREBALLS VERTICALS:
Abans de començar els treballs, s'ha de preparar i senyalitzar la zona de treball, i els operaris disposaran de tots els EPI's, proteccions col·lectives i senyalitzacions indicades a l'Estudi de seguretat i salut i al Pla de treball.
Els equips utilitzats en aquesta tècnica han de ser revisats per l'usuari de manera visual abans de cada ús per comprovar que el funcionament sigui correcte i no suposi un risc. En el cas que això no sigui així, s'ha d'informar de qualsevol anomalia, defecte o deteriorament perquè procedeixi a la substitució de l'equip.
Cal assegurar-se el correcte emmagatzematge, manteniment i neteja de l'equip específic per així allargar la seva vida útil.
Aquest sistema de treball només el pot realitzar personal especialitzat que tingui formació específica en aquesta tècnica.
Aquests treballs s'han de planificar i supervisar de manera que es pugui socórrer immediatament al treballador que pateixi un accident o contratemps, tant si es val o no per si mateix.
3.- UNITAT I CRITERI D'AMIDAMENT
ENDERROC COMPLERT DE COBERTA PLANA:
m3 de volum realment enderrocat, amidat com a diferència entre els perfils de l'edifici aixecats abans de començar l'enderroc i els aixecats al finalitzar l'enderroc, aprovats per la DF.
ENDERROC, ARRENCADA O DESMUNTATGE DE PAVIMENTS, GRAVA, TEULES, LLOSES, PLAQUES CONFORMADES, SOLERES, ENVANETS DE SOSTREMORT, IMPERMEABILITZACIONS, CAPES DE FORMACIÓ DE PENDENTS, AILLAMENTS, ENLLATATS, RASTRELLS O CLARABOIES:
m2 de superfície realment executat d'acord amb les indicacions de la DT.
ARRENCADA DE MINVELL, CARENER, AIGÜAFONS, ESQUENA D'ASE, CORNISA, CANALÓ O JUNT DE DILATACIÓ:
m de llargària realment desmuntada o enderrocada, segons les especificacions de la DT.
4.- NORMATIVA DE COMPLIMENT OBLIGATORI
Real Decreto 396/2006, de 31 de marzo. por el que se establecen las disposiciones mínimas de seguridad y salud aplicables a los trabajos con riesgo de exposición al amianto.
* Orden de 10 de febrero de 1975, por la que se aprueba la Norma Tecnológica de la Edificación. NTE-ADD/1975: Acondicionamiento del terreno. Desmontes. Demoliciones.
* UNE 88411:1987 Productos de amiantocemento. Directrices para su corte y mecanizado en obra.

---

**P2 - DEMOLICIONS, ENDERROCS, MOVIMENTS DE TERRES I GESTIÓ DE RESIDUS**
**P21 - ENDERROCS, DEMOLICIONS, ARRENCADES, REPICATS I DESMUNTATGES**
**P214 - DESMUNTATGES O ENDERROCS D'ELEMENTS DE CONSTRUCCIÓ**
**P214L- - ENDERROC COMPLET DE COBERTA PLANA**

0.- ELEMENTS QUE CONTEMPLA EL PLEC

P214L-CRMK.

1.- DEFINICIÓ I CONDICIONS DE LES PARTIDES D'OBRA EXECUTADES
Enderroc, arrencada o desmuntatge d'elements de coberta o terrats, o de la coberta sencera, amb càrrega manual i mecànica sobre camió, o aplec per a posterior reutilització.
L'enderroc i l'arrencada, pressuposen que el material resultant no te cap utilitat i serà transportat a un abocador.
El desmuntatge pressuposa que part o tot el material resultant tindrà una utilitat posterior, i ha de ser netejat, classificat, identificat amb marques que siguin reconeixibles amb posterioritat, i, si cal, croquitzada la seva posició original.
S'han considerat les unitats d'obra següents:
- Enderroc complert de coberta plana, inclòs minvells, amb mitjans manuals i càrrega manual de runa sobre camió o contenidor
- Arrencada de paviment de rajola ceràmica o de gres de dues capes com a màxim, col·locades amb morter de ciment, amb mitjans manuals i càrrega manual de runa sobre camió o contenidor
- Retirada de grava i geotèxtil amb mitjans manuals i aplec per a posterior aprofitament
- Arrencada de teules amb mitjans manuals i càrrega manual de runa sobre camió o contenidor

- Desmuntatge de teules amb mitjans manuals i aplec per a posterior aprofitament
- Desmuntatge de coberta de lloses de pedra, amb mitjans manuals, numeració, neteja, aplec de material i carrega de runa sobre camió o contenidor
- Desmuntatge de pissarra de coberta amb mitjans manuals i aplec per a posterior aprofitament
- Desmuntatge de plaques conformades de coberta amb mitjans manuals i càrrega manual de runa sobre camió o contenidor
- Desmuntatge de plaques conformades de coberta amb mitjans manuals i aplec per a posterior aprofitament
- Desmuntatge de plaques conformades de planxa d'acer conformada amb mitjans manuals, aplec de material per a la seva reutilització i carrega de runa sobre camió o contenidor
- Enderroc de solera d'encadellat ceràmic amb mitjans manuals i càrrega manual de runa sobre camió o contenidor
- Arrencada solera de tauler de fusta, amb mitjans manuals i càrrega de runa sobre camió o contenidor
- Enderroc d'envanets de sostremort amb mitjans manuals i càrrega manual de runa sobre camió o contenidor
- Enderroc de formació de pendents de formigó cel·lular de 15 cm de gruix mitjà, a mà i amb compressor i càrrega manual de runa sobre camió o contenidor
- Arrencada de làmina impermeabilitzant amb mitjans manuals i càrrega manual de runa sobre camió o contenidor
- Arrencada de plaques de poliestirè amb mitjans manuals i càrrega manual de runa sobre camió o contenidor
- Arrencada de llata de fusta amb mitjans manuals i càrrega manual de runa sobre camió o contenidor
- Enderroc d'estructura de rastrells de fusta de coberta, amb mitjans manuals, inclòs picat d'elements massissos, neteja del lloc de treball i retirada de runa
- Arrencada de minvell de ceràmica amb mitjans manuals i càrrega manual de runa sobre camió o contenidor
- Enderroc de ràfec de coberta, amb mitjans manuals i càrrega manual de runes sobre camió
- Desmuntatge de ràfec de coberta, amb mitjans manuals, aplec de material per a la seva reutilització i càrrega manual de runes sobre camió
- Arrencada de bonera, repicat i sanejat del paviment a les vores, amb mitjans manuals i càrrega manual de runa sobre camió o contenidor
- Desmuntatge de claraboia de vidre armat amb mitjans manuals i càrrega manual de runa sobre camió o contenidor

L'execució de la unitat d'obra inclou les operacions següents:

Enderrocs o arrencades:
- Preparació de la zona de treball
- Enderroc o arrencada de l'element amb els mitjans adients
- Tall d'armadures i elements metàl·lics
- Trossejament i apilada de la runa
- Càrrega de la runa sobre el camió

Desmuntatge:
- Preparació de la zona de treball
- Numeració de les peces i croquis de la seva posició, si cal
- Desmuntatge per parts, i classificació del material
- Neteja de les peces i càrrega per al transport al lloc d'aplec
- Càrrega i transport de la runa a l'abocador

ENDERROC O ARRENCADA:

Els materials han de quedar suficientment trossejats i apilats per tal de facilitar-ne la càrrega, en funció dels mitjans de què es disposin i de les condicions de transport.

Un cop acabats els treballs, la base ha de quedar neta de restes de material.

DESMUNTATGE:

El material ha d'estar classificat i identificada la seva situació original.

El material ha d'estar emmagatzemat en condicions adients, per tal que no es faci malbé. Les pedres amb treballs escultòrics i els carreus han d'estar separades entre sí, i del terra per elements de fusta.

Les estructures de fusta han d'estar protegides de la pluja, el sol i les humitats. Han d'estar separades del terra.

AMIANT:

L'execució de la unitat d'obra inclou les operacions següents:
- Preparació de la zona de treball, d'acord amb el previst en el Pla de Treball.
- Desmuntatges, repicat o arrencada dels elements amb els mitjans adients, d'acord amb el previst en el Pla de Treball.
- Càrrega de la runa sobre contenidors o sacs, d'acord amb el previst en el Pla de treball.
- Neteja de la zona de treball.

Tots els desmuntatges previstos de materials amb contingut d'amiant hauran de ser transportats a un gestor autoritzat que admeti aquest tipus de residu, segons altres partides previstes d'acord amb el previst en el Pla de treball o la DT

2.- CONDICIONS DEL PROCÉS D'EXECUCIÓ

No s'ha de treballar amb pluja, neu o vent superior als 60 km/h.

S'ha de seguir l'ordre de treballs previst a la DT.

S'ha de demolir en general, en ordre invers al que es va seguir per a la seva construcció.

S'ha de demolir de dalt a baix, per tongades horitzontals, de manera que la demolició es faci pràcticament al mateix nivell.

Abans del desmuntatge, cal que estiguin desmuntats els elements que sobresurten de la coberta: xemeneies de llars de foc,

conductes de ventilació de gasos, fums, etc.
Sempre s'ha d'iniciar el desmuntatge dels plans inclinats de les cobertes pel carener, seguint el sentit descendent, fins als aiguafons i els voladissos (ràfecs). El procés ha de seguir un ordre simètric, de manera que no es produeixin caigudes de trams per desequilibri de càrregues.
Els elements no estructurals (revestiments, divisions, tancaments, etc.), s'han de demolir abans que els elements resistents als que estiguin units, sense afectar la seva estabilitat.
L'element per a enderrocar no ha d'estar sotmès a l'acció d'elements estructurals que li transmetin càrregues.
Si cal, s'han de col·locar cindris o apuntalaments, per tal de desmuntar els elements estructurals sense que es produeixin esfondraments.
Cal verificar en tot moment l'estabilitat dels elements que no es demoleixen.
La part per a enderrocar no ha de tenir instal·lacions en servei (aigua, gas, electricitat, etc.).
S'han de protegir els elements de servei públic que puguin resultar afectats per les obres.
La zona afectada per les obres ha de quedar convenientment senyalitzada.
S'han de senyalar els elements que hagin de conservar-se intactes, segons s'indiqui en la Documentació Tècnica o, en el seu defecte, la DF.
Els treballs s'han de fer de manera que molestin el mínim als possibles afectats.
S'ha d'evitar la formació de pols, pel que cal regar les parts que s'hagin de demolir i carregar.
Durant els treballs es permet que l'operari treballi sobre l'element si aquest és estable i l'alçària és <= 2 m.
En acabar la jornada no s'han de deixar trams d'obra amb perill d'inestabilitat.
Si es preveuen desplaçaments laterals de l'element, cal apuntalar-lo i protegir-lo per tal d'evitar-ne l'esfondrament.
No s'han de deixar elements en voladiu sense apuntalar.
En cas d'imprevistos (terrenys inundats, olors de gas, etc.) o quan l'enderrocament pugui afectar les construccions veïnes, s'han de suspendre les obres i avisar a la DF.
La runa s'ha d'abocar cap a l'interior del recinte, sense que es produeixin pressions perilloses sobre l'estructura per acumulació de material.
L'operació de càrrega de runa s'ha de fer amb les precaucions necessàries, per tal d'aconseguir les condicions de seguretat suficients.
S'han d'eliminar els elements que puguin entorpir els treballs de retirada i càrrega de runa.
AMIANT:
En cas de demolició o retirada de materials que continguin amiant i prèviament a l'inici de les feines, l'empresa encarregada d'executar-les haurà d'establir un pla de treball que ha de ser aprovat per l'autoritat de treball.
Quan tècnicament sigui possible, l'amiant o els materials que el continguin han de ser retirats abans de començar les operacions de demolició.
Ha d'existir un Pla de treball segons RD 396/2006 i ha d'estar aprovat expressament pel Departament de Treball de la Generalitat de Catalunya.
L'empresa encarregada dels treballs ha d'estar inscrita al RERA (Registre d'Empreses amb Risc per Amiant) i caldrà que ho acrediti a la DF.
Abans de l'inici dels treballs hauran d'estar muntats i en funcionament tots els elements d'higiene previstos en el Pla de treball i amb el funcionament previst en el mateix, d'acord amb la DF o el tècnic d'higiene responsable de l'actuació.
S'han de prendre les mesures de protecció individuals i col·lectives establertes al Real Decret 396/2006.
Els elements de protecció col·lectiva i mitjans auxiliars previstos per a l'execució del desmuntatge han d'estar també instal·lats i d'acord amb el previst a la DT i verificat per la DF.
La zona afectada per les obres ha de quedar convenientment senyalitzada i amb la senyalització específica de risc d'amiant.
Per tal de garantir un nivell baix d'emissions de fibres d'amiant respirables, s'han d'utilitzar eines de tall lent i eines amb aspiradors de pols d'acord amb l'establert a l'UNE 88411.
Els residus que continguin amiant s'han de recollir i traslladar fora del lloc de treball, el més aviat possible, en recipients tancats que impedeixin l'emissió de fibres d'amiant a l'ambient.
L'operació de càrrega de runa s'ha de fer amb les precaucions necessàries, per tal d'aconseguir les condicions de seguretat suficients.
Aquests recipients han d'anar senyalitzats amb etiquetes d'advertència de perill.
En cas de manipular elements que continguin amiant, s'han de prendre les mesures de protecció de la salut dels treballadors, segons l'Ordre de 7 de desembre de 2001, i utilitzar les eines amb aspiradors de pols segons UNE 88411.
S'ha de complir la normativa vigent en matèria mediambiental, de seguretat i salut i d'emmagatzematge i transport de productes de construcció.
TREBALLS AMB TÈCNIQUES DE TREBALLS VERTICALS:
Abans de començar els treballs, s'ha de preparar i senyalitzar la zona de treball, i els operaris disposaran de tots els EPI's, proteccions col·lectives i senyalitzacions indicades a l'Estudi de seguretat i salut i al Pla de treball.
Els equips utilitzats en aquesta tècnica han de ser revisats per l'usuari de manera visual abans de cada ús per comprovar que el funcionament sigui correcte i no suposi un risc. En el cas que això no sigui així, s'ha d'informar de qualsevol anomalia, defecte o deteriorament perquè procedeixi a la substitució de l'equip.
Cal assegurar-se el correcte emmagatzematge, manteniment i neteja de l'equip específic per així allargar la seva vida útil.

Aquest sistema de treball només el pot realitzar personal especialitzat que tingui formació específica en aquesta tècnica.
Aquests treballs s'han de planificar i supervisar de manera que es pugui socórrer immediatament al treballador que pateixi un accident o contratemps, tant si es val o no per si mateix.
3.- UNITAT I CRITERI D'AMIDAMENT
ENDERROC COMPLERT DE COBERTA PLANA:
m3 de volum realment enderrocat, amidat com a diferència entre els perfils de l'edifici aixecats abans de començar l'enderroc i els aixecats al finalitzar l'enderroc, aprovats per la DF.
ENDERROC, ARRENCADA O DESMUNTATGE DE PAVIMENTS, GRAVA, TEULES, LLOSES, PLAQUES CONFORMADES, SOLERES, ENVANETS DE SOSTREMORT, IMPERMEABILITZACIONS, CAPES DE FORMACIÓ DE PENDENTS, AILLAMENTS, ENLLATATS, RASTRELLS O CLARABOIES:
m2 de superfície realment executat d'acord amb les indicacions de la DT.
ARRENCADA DE MINVELL, CARENER, AIGÜAFONS, ESQUENA D'ASE, CORNISA, CANALÓ O JUNT DE DILATACIÓ:
m de llargària realment desmuntada o enderrocada, segons les especificacions de la DT.
4.- NORMATIVA DE COMPLIMENT OBLIGATORI
Real Decreto 396/2006, de 31 de marzo. por el que se establecen las disposiciones mínimas de seguridad y salud aplicables a los trabajos con riesgo de exposición al amianto.
* Orden de 10 de febrero de 1975, por la que se aprueba la Norma Tecnológica de la Edificación. NTE-ADD/1975: Acondicionamiento del terreno. Desmontes. Demoliciones.
* UNE 88411:1987 Productos de amiantocemento. Directrices para su corte y mecanizado en obra.

---

**P2 - DEMOLICIONS, ENDERROCS, MOVIMENTS DE TERRES I GESTIÓ DE RESIDUS**
**P21 - ENDERROCS, DEMOLICIONS, ARRENCADES, REPICATS I DESMUNTATGES**
**P214 - DESMUNTATGES O ENDERROCS D'ELEMENTS DE CONSTRUCCIÓ**
**P214N- - ENDERROC D'ESTRUCTURES**

0.- ELEMENTS QUE CONTEMPLA EL PLEC

P214N-52TT,P214N-52TU.

1.- DEFINICIÓ I CONDICIONS DE LES PARTIDES D'OBRA EXECUTADES
Enderroc d'elements estructurals, amb mitjans mecànics, amb càrrega manual i mecànica sobre camió.
S'han considerat els materials següents:
- Maçoneria
- Obra ceràmica
- Formigó en massa
- Formigó armat
L'execució de la unitat d'obra inclou les operacions següents:
- Preparació de la zona de treball
- Enderroc de l'element amb els mitjans adients
- Tall d'armadures i elements metàl·lics
- Trossejament i apilada de la runa
- Càrrega de la runa sobre el camió
CONDICIONS GENERALS:
Els materials han de quedar suficientment trossejats i apilats per tal de facilitar-ne la càrrega, en funció dels mitjans de què es disposin i de les condicions de transport.
Els materials han de quedar apilats i emmagatzemats en funció de l'ús a que es destinin (transport a abocador, reutilització, eliminació en obra, etc.).
Un cop acabats els treballs, la base ha de quedar neta de restes de material.
2.- CONDICIONS DEL PROCÉS D'EXECUCIÓ
No s'ha de treballar amb pluja, neu o vent superior als 60 km/h.
S'ha de seguir l'ordre de treballs previst a la DT.
El contractista ha d'elaborar un programa de treball que ha de ser aprovat per la DF abans d'iniciar els treballs, on s'ha d'especificar, com a mínim:
- Mètode d'enderroc i fases
- Estabilitat de les construccions en cada fase, apuntalaments necessaris
- Estabilitat i protecció de les construccions i elements de l'entorn i els que s'han de conservar
- Manteniment i substitució provisional dels serveis afectats pels treballs
- Mitjans d'evacuació i especificació de les zones d'abocament dels productes d'enderroc
- Cronograma dels treballs
- Pautes de control i mesures de seguretat i salut

S'ha de demolir en general, en ordre invers al que es va seguir per a la seva construcció.
S'ha de demolir de dalt a baix, per tongades horitzontals, de manera que la demolició es faci pràcticament al mateix nivell.
Els elements no estructurals (revestiments, divisions, tancaments, etc.), s'han de demolir abans que els elements resistents als que estiguin units, sense afectar la seva estabilitat.
L'element per a enderrocar no ha d'estar sotmès a l'acció d'elements estructurals que li transmetin càrregues.
La part per a enderrocar no ha de tenir instal·lacions en servei (aigua, gas, electricitat, etc.).
S'han de protegir els elements de servei públic que puguin resultar afectats per les obres.
La zona afectada per les obres ha de quedar convenientment senyalitzada.
S'han de senyalar els elements que hagin de conservar-se intactes, segons s'indiqui en la Documentació Tècnica o, en el seu defecte, la DF.
L'execució dels treballs no han de produir desperfectes, molèsties o perjudicar les construccions, bens o persones de l'entorn.
S'ha d'evitar la formació de pols, pel que cal regar les parts que s'hagin de demolir i carregar.
Durant els treballs es permet que l'operari treballi sobre l'element si aquest és estable i l'alçària és <= 2 m.
En acabar la jornada no s'han de deixar trams d'obra amb perill d'inestabilitat.
Si es preveuen desplaçaments laterals de l'element, cal apuntalar-lo i protegir-lo per tal d'evitar-ne l'esfondrament.
No s'han de deixar elements en voladiu sense apuntalar.
En cas d'imprevistos (terrenys inundats, olors de gas, etc.) o quan l'enderrocament pugui afectar les construccions veïnes, s'han de suspendre les obres i avisar a la DF.
La runa s'ha d'abocar cap a l'interior del recinte, sense que es produeixin pressions perilloses sobre l'estructura per acumulació de material.
L'operació de càrrega de runa s'ha de fer amb les precaucions necessàries, per tal d'aconseguir les condicions de seguretat suficients.
S'han d'eliminar els elements que puguin entorpir els treballs de retirada i càrrega de runa.
S'ha de complir la normativa vigent en matèria mediambiental, de seguretat i salut i d'emmagatzematge i transport de productes de construcció.
3.- UNITAT I CRITERI D'AMIDAMENT
m de llargària realment enderrocada, segons les especificacions de la DT.
m3 de volum realment enderrocat, amidat com a diferència entre els perfils aixecats abans de començar l'enderroc i els aixecats al finalitzar l'enderroc, aprovats per la DF.
4.- NORMATIVA DE COMPLIMENT OBLIGATORI
* Orden de 6 de febrero de 1976 por la que se aprueba el Pliego de Prescripciones Técnicas Generales para Obras de Carreteras y Puentes (PG-3).
* Orden FOM/1382/2002 de 16 de mayo, por la que se actualizan determinados artículos del pliego de prescripciones técnicas generales para obras de carreteras y puentes relativos a la construcción de explanaciones, drenajes y cimentaciones (PG-3).
* Orden de 10 de febrero de 1975, por la que se aprueba la Norma Tecnológica de la Edificación. NTE-ADD/1975: Acondicionamiento del terreno. Desmontes. Demoliciones.

---

**P2 - DEMOLICIONS, ENDERROCS, MOVIMENTS DE TERRES I GESTIÓ DE RESIDUS**
**P21 - ENDERROCS, DEMOLICIONS, ARRENCADES, REPICATS I DESMUNTATGES**
**P214 - DESMUNTATGES O ENDERROCS D'ELEMENTS DE CONSTRUCCIÓ**
**P214P- - ENDERROC DE FONAMENT I CONTENCIÓ**

0.- ELEMENTS QUE CONTEMPLA EL PLEC

P214P-E7JU.

1.- DEFINICIÓ I CONDICIONS DE LES PARTIDES D'OBRA EXECUTADES
Enderroc d'elements de fonamentació d'estructures i d'elements de contenció de terres amb càrrega manual o mecànica sobre camió o contenidor.
S'han considerat les eines de demolició següents:
- Mitjans manuals
- Martell picador
- Martell trencador sobre retroexcavadora
S'han considerat els materials següents:
- Maçoneria
- Obra ceràmica
- Formigó en massa
- Formigó armat
En actuacions de reparació, s'han considerat els graus de dificultat següents:
- Grau de dificultat associat a la mobilitat en l'actuació:

- Sense dificultat de mobilitat: actuacions en què hi ha una interferència pròpia de l'entorn on es desenvolupen.
- Amb dificultat de mobilitat: actuacions en entorns amb dificultat de mobilitat i/o amb el material aplegat lluny de la zona de treball:
- Actuacions amb dificultat d'accessibilitat, per la poca mobilitat de la maquinària, per l'elevada presència de guals particulars i passos de vianants, per la impossibilitat d'ubicar una plataforma de treball lateral, per la impossibilitat d'ocupació de la calçada per fer l'aplec de materials que impliqui fer l'actuació per fases per tal de mantenir el pas de vianants i/o per estar en una zona amb tràfic rodat important
- Actuacions en les què els materials estan aplegats lluny de la zona de treball per manca d'espai en la proximitat d'on s'executen les tasques.
- Grau de dificultat associat a l'àmbit de l'actuació en funció de l'amplària de la vorera, calçada o plataforma única
- Grau de dificultat associat a la presència d'elements externs a l'actuació:
- Sense afectació per serveis o elements de mobiliari urbà: actuacions sense serveis (canalitzacions d'aigua, semàfors, enllumenat, etc.) ni elements urbans de grans dimensions (marquesines, mòduls d'aparcament de bicicletes, etc.) que interfereixin (o que puguin interferir) en les tasques
- Amb afectació per serveis o elements de mobiliari urbà: actuacions amb serveis (canalitzacions d'aigua, semàfors, enllumenat, etc.) o elements urbans de grans dimensions (marquesines, mòduls d'aparcament de bicicletes, etc) que interfereixen en les tasques.
- Grau de dificultat associat a l'abast de l'actuació

L'execució de la unitat d'obra inclou les operacions següents:
- Preparació de la zona de treball
- Enderroc de l'element amb els mitjans adients
- Tall d'armadures i elements metàl·lics
- Trossejament i apilada de la runa
- Càrrega de la runa sobre el camió

CONDICIONS GENERALS:
Els materials han de quedar suficientment trossejats i apilats per tal de facilitar-ne la càrrega, en funció dels mitjans de què es disposin i de les condicions de transport.
Els materials han de quedar apilats i emmagatzemats en funció de l'ús a que es destinin (transport a abocador, reutilització, eliminació en obra, etc.).
Un cop acabats els treballs, la base ha de quedar neta de restes de material.

2.- CONDICIONS DEL PROCÉS D'EXECUCIÓ

CONDICIONS GENERALS:
No s'ha de treballar amb pluja, neu o vent superior als 60 km/h.
S'ha de seguir l'ordre de treballs previst a la DT.
El contractista ha d'elaborar un programa de treball que ha de ser aprovat per la DF abans d'iniciar els treballs, on s'ha d'especificar, com a mínim:
- Mètode d'enderroc i fases
- Estabilitat de les construccions en cada fase, apuntalaments necessaris
- Estabilitat i protecció de les construccions i elements de l'entorn i els que s'han de conservar
- Manteniment i substitució provisional dels serveis afectats pels treballs
- Mitjans d'evacuació i especificació de les zones d'abocament dels productes d'enderroc
- Cronograma dels treballs
- Pautes de control i mesures de seguretat i salut

S'ha de demolir en general, en ordre invers al que es va seguir per a la seva construcció.
S'ha de demolir de dalt a baix, per tongades horitzontals, de manera que la demolició es faci pràcticament al mateix nivell.
La part per a enderrocar no ha de tenir instal·lacions en servei (aigua, gas, electricitat, etc.).
S'han de protegir els elements de servei públic que puguin resultar afectats per les obres.
La zona afectada per les obres ha de quedar convenientment senyalitzada.
L'execució dels treballs no han de produir desperfectes, molèsties o perjudicar les construccions, bens o persones de l'entorn.
S'ha d'evitar la formació de pols, pel que cal regar les parts que s'hagin de demolir i carregar.
Durant els treballs es permet que l'operari treballi sobre l'element si aquest és estable i l'alçària és <= 2 m.
En acabar la jornada no s'han de deixar trams d'obra amb perill d'inestabilitat.
En cas d'imprevistos (terrenys inundats, olors de gas, etc.) o quan l'enderrocament pugui afectar les construccions veïnes, s'han de suspendre les obres i avisar a la DF.
L'operació de càrrega de runa s'ha de fer amb les precaucions necessàries, per tal d'aconseguir les condicions de seguretat suficients.
S'han d'eliminar els elements que puguin entorpir els treballs de retirada i càrrega de runa.
S'ha de complir la normativa vigent en matèria mediambiental, de seguretat i salut i d'emmagatzematge i transport de productes de construcció.

FONAMENTS:
L'element per a enderrocar no ha d'estar sotmès a l'acció d'elements estructurals que li transmetin càrregues.

MURS DE CONTENCIÓ:
El mur per enderrocar no ha d'estar sotmès a l'acció de càrregues o d'empentes de terres.
Quan l'alçària lliure en una o en ambdues cares és >= 6 m s'han de col·locar bastides amb una barana i un sòcol.
Si es preveuen desplaçaments laterals de l'element, cal apuntalar-lo i protegir-lo per tal d'evitar-ne l'esfondrament.
La runa s'ha d'abocar cap a l'interior del recinte, sense que es produeixin pressions perilloses sobre l'estructura per acumulació de material.
3.- UNITAT I CRITERI D'AMIDAMENT
m de llargària realment enderrocada, segons les especificacions de la DT.
m3 de volum realment enderrocat, amidat com a diferència entre els perfils aixecats abans de començar l'enderroc i els aixecats al finalitzar l'enderroc, aprovats per la DF.
4.- NORMATIVA DE COMPLIMENT OBLIGATORI
* Orden de 6 de febrero de 1976 por la que se aprueba el Pliego de Prescripciones Técnicas Generales para Obras de Carreteras y Puentes (PG-3).
* Orden FOM/1382/2002 de 16 de mayo, por la que se actualizan determinados artículos del pliego de prescripciones técnicas generales para obras de carreteras y puentes relativos a la construcción de explanaciones, drenajes y cimentaciones (PG-3).
* Orden de 10 de febrero de 1975, por la que se aprueba la Norma Tecnológica de la Edificación. NTE-ADD/1975: Acondicionamiento del terreno. Desmontes. Demoliciones.

---

**P2 - DEMOLICIONS, ENDERROCS, MOVIMENTS DE TERRES I GESTIÓ DE RESIDUS**
**P21 - ENDERROCS, DEMOLICIONS, ARRENCADES, REPICATS I DESMUNTATGES**
**P214 - DESMUNTATGES O ENDERROCS D'ELEMENTS DE CONSTRUCCIÓ**
**P214T- - ENDERROC DE TANCAMENTS I DIVISORIES**

0.- ELEMENTS QUE CONTEMPLA EL PLEC

P214T-4RQI,P214T-4RQF.

1.- DEFINICIÓ I CONDICIONS DE LES PARTIDES D'OBRA EXECUTADES
Enderroc de parets interiors, de tancament i envans, amb mitjans manuals i càrrega manual i mecànica sobre camió o contenidor.
S'han considerat els següents materials i mitjans de demolició:
- Paret d'obra de fàbrica de ceràmica
- Envans i paredons d'obra de ceràmica
- Plaques de formigó prefabricades de 24 cm de gruix
- Envans de vidre emmotllat
- Material heterogeni
L'execució de la unitat d'obra inclou les operacions següents:
- Preparació de la zona de treball
- Enderroc de l'element amb els mitjans adients
- Trossejament i apilada de la runa
- Càrrega de la runa sobre el camió
CONDICIONS GENERALS:
L'edifici ha de quedar tancat per una tanca d'alçària superior a 2 m, situada a una distancia superior a 1,5 m de l'edifici i de la bastida i convenientment senyalitzada.
S'han de col·locar proteccions com xarxes, lones, així com una pantalla inclinada rígida que sobresurti de la façana una distancia de 2 m com a mínim.
En el cas de que hi hagi materials combustibles es disposarà, com a mínim, d'un extintor manual contra incendis.
Si durant l'enderroc es detecten esquerdes en les edificacions veïnes, s'han de col·locar testimonis per a observar els possibles efectes de l'enderroc i dur a terme l'apuntalament en cas necessari.
Els materials han de quedar suficientment trossejats i apilats amb la finalitat de facilitar la seva càrrega, en funció dels mitjans de que es disposi i de les condicions de transport.
Un cop acabades les tasques d'enderroc, la base ha de quedar neta de restes de material.
Al acabar l'enderroc es farà una revisió general de les parts que hagin de quedar dretes i de les edificacions veïnes per a observar les lesions que hagin pogut sortir.
Mentre es du a terme la consolidació definitiva es conservaran les contencions, els apuntalaments, les bastides i les tanques.
Quan s'apreciï alguna anomalia en els elements col·locats o en el seu funcionament, es notificarà immediatament a la DF.
2.- CONDICIONS DEL PROCÉS D'EXECUCIÓ
CONDICIONS GENERALS:
No s'ha de treballar amb pluja, neu o vent superior als 60 km/h.
S'ha de seguir l'ordre de treballs previst a la DT.

S'ha de demolir en general, en ordre invers al que es va seguir per a la seva construcció.
La runa s'ha d'abocar cap a l'interior del recinte, sense que es produeixin pressions perilloses sobre l'estructura per acumulació de material.
No es depositarà runa damunt de les bastides.
No s'acumularà runa en tanques, murs i suports propis que hagin de mantenir-se a peu dret o en edificacions i elements aliens a l'enderroc.
No s'acumularà runa amb un pes superior als 100 kg/m2 damunt de sostres, encara que estiguin en bon estat.
En finalitzar la jornada, no han de romandre elements de les edificacions en estat inestable que el vent, les condicions atmosfèriques o bé altres causes en puguin provocar l'enderroc.
Es protegiran de la pluja, mitjançant lones o plàstics, les zones que puguin ser afectades per l'aigua.
La part per a enderrocar no ha de tenir instal·lacions en servei (aigua, gas, electricitat, etc.).
S'han de protegir els elements de servei públic que puguin resultar afectats per les obres.
Els treballs s'han de fer de manera que molestin el mínim als possibles afectats.
En cas d'imprevistos (terrenys inundats, olors de gas, etc.) o quan l'enderrocament pugui afectar les construccions veïnes, s'han de suspendre les obres i avisar a la DF.
S'ha d'evitar la formació de pols, pel que cal regar les parts que s'hagin de demolir i carregar.
L'operació de càrrega de runa s'ha de fer amb les precaucions necessàries, per tal d'aconseguir les condicions de seguretat suficients.
S'han d'eliminar els elements que puguin entorpir els treballs de retirada i càrrega de runa.
S'ha de trossejar la runa per tal de facilitar-ne la càrrega amb mitjans manuals.
PARET DE 12 A 35 CM DE GRUIX:
S'han de contrarestar i anul·lar les components horitzontals d'arcs i voltes.
Si es preveuen desplaçaments laterals de l'element, cal apuntalar-lo per tal d'evitar-ne l'esfondrament.
Si les parets són de tancament, s'enderrocaran les que no són estructurals després d'haver enderrocat el sostre superior i abans d'enderrocar les bigues i pilars del nivell en el qual es treballa.
Les agulles i els arcs de les obertures no es trauran fins haver alleugerit la càrrega que hi ha al seu damunt.
Abans d'enderrocar els arcs, s'han d'equilibrar les empentes laterals i s'apuntalaran sense tallar els tirants fins el seu enderroc.
En acabar la jornada, no es deixaran sense travar murs d'alçària superior a set vegades el seu gruix.
ENVANS I PAREDONS:
S'han d'enderrocar de dalt a baix, en cada planta, abans d'enderrocar el sostre superior.
Si el sostre superior hagués cedit, no es trauran els envans sense apuntalar prèviament el sostre.
PLAQUES DE FORMIGÓ PREFABRICADES:
S'enderrocaran un nivell per sota del que s'està enderrocant, després de treure els vidres.
Es podrà desmuntar la totalitat dels tancaments prefabricats quan no es debilitin els elements estructurals, disposant-se en aquest cas, proteccions provisionals en les obertures.
Les plaques s'han de tallar en bandes paral·leles a l'armadura principal, de pes no més gran a l'admès per la grua.
Si es preveuen desplaçaments laterals de l'element, cal apuntalar-lo per tal d'evitar-ne l'esfondrament.
3.- UNITAT I CRITERI D'AMIDAMENT
ENDERROC D'ELEMENT DE TANCAMENT O DIVISORI I D'OBERTURES DE FINESTRES TAPIADES:
m2 de superfície amidada segons les especificacions de la DT.
ENDERROC PUNTUAL:
Unitat mesurada segons especificacions de la DT.
4.- NORMATIVA DE COMPLIMENT OBLIGATORI
* Orden de 10 de febrero de 1975, por la que se aprueba la Norma Tecnológica de la Edificación. NTE-ADD/1975: Acondicionamiento del terreno. Desmontes. Demoliciones.

---

**P2 - DEMOLICIONS, ENDERROCS, MOVIMENTS DE TERRES I GESTIÓ DE RESIDUS**
**P21 - ENDERROCS, DEMOLICIONS, ARRENCADES, REPICATS I DESMUNTATGES**
**P21G - ENDERROCS D'ELEMENTS D'INSTAL·LACIONS**
**P21G6- - DEMOLICIÓ D'INTERCEPTOR**

0.- ELEMENTS QUE CONTEMPLA EL PLEC

P21G6-49JV.

1.- DEFINICIÓ I CONDICIONS DE LES PARTIDES D'OBRA EXECUTADES
Demolició d'elements que formen part d'una xarxa de sanejament o de drenatge, amb mitjans manuals o mecànics.
S'han considerat els elements següents:
- Claveguera, clavegueró o cuneta de formigó amb o sense solera de formigó
- Pou, embornal o interceptor de maó amb o sense solera de formigó

- Canonada d'acer corrugat de 200 cm de diàmetre com a màxim
L'execució de la unitat d'obra inclou les operacions següents:
- Preparació de la zona de treball
- Enderroc de l'element amb els mitjans adients
- Tall d'armadures i elements metàl·lics
- Trossejament i apilada de la runa
- Càrrega de la runa sobre el camió
CONDICIONS GENERALS:
Els materials han de quedar suficientment trossejats i apilats per tal de facilitar-ne la càrrega, en funció dels mitjans de què es disposin i de les condicions de transport.
Els materials han de quedar apilats i emmagatzemats en funció de l'ús a que es destinin (transport a abocador, reutilització, eliminació en obra, etc.).
Un cop acabats els treballs, la base ha de quedar neta de restes de material.
2.- CONDICIONS DEL PROCÉS D'EXECUCIÓ
No s'ha de treballar amb pluja, neu o vent superior als 60 km/h.
S'ha de seguir l'ordre de treballs previst a la DT.
L'excavació del terreny circumdant s'ha de fer alternativament a ambdós costats, de manera que mantinguin el mateix nivell.
Ha d'estar fora de servei.
Qualsevol conducció que empalmi amb l'element ha de quedar obturada.
S'han de protegir els elements de servei públic que puguin resultar afectats per les obres.
La zona afectada per les obres ha de quedar convenientment senyalitzada.
L'execució dels treballs no han de produir desperfectes, molèsties o perjudicar les construccions, bens o persones de l'entorn.
S'ha d'evitar la formació de pols, pel que cal regar les parts que s'hagin de demolir i carregar.
En cas d'imprevistos (terrenys inundats, olors de gas, etc.) o quan l'enderrocament pugui afectar les construccions veïnes, s'han de suspendre les obres i avisar a la DF.
L'operació de càrrega de runa s'ha de fer amb les precaucions necessàries, per tal d'aconseguir les condicions de seguretat suficients.
La runa s'ha de desinfectar abans de ser transportada.
S'han d'eliminar els elements que puguin entorpir els treballs de retirada i càrrega de runa.
S'ha de complir la normativa vigent en matèria mediambiental, de seguretat i salut i d'emmagatzematge i transport de productes de construcció.
3.- UNITAT I CRITERI D'AMIDAMENT
CLAVEGUERÓ, CANONADA, INTERCEPTOR, CUNETA O CONDUCTES D'EVACUACIÓ:
m de llargària realment enderrocada, segons les especificacions de la DT.
m de llargària realment enderrocat, amidat per l'eix de l'element, segons les especificacions de la DT.
4.- NORMATIVA DE COMPLIMENT OBLIGATORI
* Orden de 6 de febrero de 1976 por la que se aprueba el Pliego de Prescripciones Técnicas Generales para Obras de Carreteras y Puentes (PG-3).
* Orden FOM/1382/2002 de 16 de mayo, por la que se actualizan determinados artículos del pliego de prescripciones técnicas generales para obras de carreteras y puentes relativos a la construcción de explanaciones, drenajes y cimentaciones (PG-3).

---

**P2 - DEMOLICIONS, ENDERROCS, MOVIMENTS DE TERRES I GESTIÓ DE RESIDUS**
**P21 - ENDERROCS, DEMOLICIONS, ARRENCADES, REPICATS I DESMUNTATGES**
**P21Q - DESMUNTATGES O ENDERROCS D'EQUIPAMENTS**
**P21Q2- - RETIRADA D'EQUIPAMENTS FIXOS (D)**

0.- ELEMENTS QUE CONTEMPLA EL PLEC

P21Q2-HBAJ,P21Q2-HBAN,P21Q2-8GXW.

1.- DEFINICIÓ I CONDICIONS DE LES PARTIDES D'OBRA EXECUTADES
Arrencades i desmuntatges d'equipaments fixos, mobiliari i elements de suport obsolets.
S'han considerat les unitats d'obra següents:
- Desmuntatge d'element d'equipament fix o mòbil, amb mitjans manuals i mecànics i carrega de runa o material d'aplec per la seva rehutilització sobre camió.
- Desmuntatge de baranes o barreres metàl.liques o de formigó, amb mitjans manuals i mecànics i carrega de runa o material d'aplec per la seva rehutilització sobre camió.
L'execució de la unitat d'obra inclou les operacions següents:
- Operacions de preparació
- Desconnexió de la xarxa d'alimentació, i protecció dels terminals, si es el cas

- Desmuntatge o arrencada dels elements
- Neteja de la superfície de les restes de runa
- Càrrega, transport i descàrrega a les zones autoritzades d'abocament de la runa i dels materials aprofitables al lloc d'aplec o reparació

CONDICIONS GENERALS:
Els materials arrencats han de quedar suficientment trossejats i apilats per tal de facilitar-ne la càrrega, en funció dels mitjans de què es disposin i de les condicions de transport.
2.- CONDICIONS DEL PROCÉS D'EXECUCIÓ
S'ha de seguir l'ordre de treballs previst a la DT.
La xarxa d'alimentació elèctrica ha d'estar fora de servei.
Els elements s'han de desmuntar amb les eines apropiades.
Els elements grans i pesats s'han de subjectar i manipular pels punts d'ancoratge disposats per a aquest fi. Si aquests punts es van retirar durant el muntatge, aleshores es tornaran a muntar.
Es farà servir la maquinària adequada per a la manipulació dels elements a desmuntar, com ara grues, cistelles, etc.
L'extrem de la part de la xarxa que no es retira ha de quedar convenientment protegit.
La zona afectada per les obres ha de quedar convenientment senyalitzada.
Cal prendre les mesures de precaució necessàries per aconseguir unes condicions de seguretat suficients.
S'han de senyalar els elements que hagin de conservar-se intactes, segons s'indiqui en la DT o en el seu defecte, la DF.
Els treballs s'han de fer de manera que molestin el mínim possible als afectats.
En cas d'imprevistos (olors de gas, etc.) o quan les operacions que es realitzin puguin afectar les construccions veïnes, s'han de suspendre les obres i avisar a la DF.
L'operació de càrrega de runa s'ha de fer amb les precaucions necessàries, per tal d'aconseguir les condicions de seguretat suficients.
S'han d'eliminar els elements que puguin entorpir els treballs de retirada i càrrega de runa.
El transport s'ha de realitzar en un vehicle adequat, per al material que es desitgi transportar, proveït dels elements que calen per al seu desplaçament correcte.
Durant el transport s'ha de protegir el material perquè no es produeixin pèrdues en el trajecte.
3.- UNITAT I CRITERI D'AMIDAMENT
ARRENCADA O DESMUNTATGE D'EQUIPAMENT FIX O MÒBIL:
Unitat de quantitat realment desmuntada, inclòs l'enderroc dels suports i bancades si és el cas, amidat segons les especificacions de la DT.
DESMUNTATGE DE BARANES O BARRERES:
m de llargària entre els extrems dels elements realments desmuntats.
4.- NORMATIVA DE COMPLIMENT OBLIGATORI
No hi ha normativa de compliment obligatori.

---

**P2 - DEMOLICIONS, ENDERROCS, MOVIMENTS DE TERRES I GESTIÓ DE RESIDUS**
**P22 - MOVIMENTS DE TERRES**
**P221 - EXCAVACIONS**
**P221B- - EXCAVACIÓ DE RASA I POU**

0.- ELEMENTS QUE CONTEMPLA EL PLEC

P221B-EL6W,P221B-EL71.

1.- DEFINICIÓ I CONDICIONS DE LES PARTIDES D'OBRA EXECUTADES
Conjunt d'operacions per obrir rases i pous de fonaments, o de pas d'instal·lacions, realitzades amb mitjans mecànics o manuals, de forma contínua o realitzades per dames.
En actuacions de reparació, s'han considerat els graus de dificultat següents:
- Grau de dificultat associat a la mobilitat en l'actuació:
- Sense dificultat de mobilitat: actuacions en què hi ha una interferència pròpia de l'entorn on es desenvolupen.
- Amb dificultat de mobilitat: actuacions en entorns amb dificultat de mobilitat i/o amb el material aplegat lluny de la zona de treball:
- Actuacions amb dificultat d'accessibilitat, per la poca mobilitat de la maquinària, per l'elevada presència de guals particulars i passos de vianants, per la impossibilitat d'ubicar una plataforma de treball lateral, per la impossibilitat d'ocupació de la calçada per fer l'aplec de materials que impliqui fer l'actuació per fases per tal de mantenir el pas de vianants i/o per estar en una zona amb tràfic rodat important
- Actuacions en les què els materials estan aplegats lluny de la zona de treball per manca d'espai en la proximitat d'on s'executen les tasques.
- Grau de dificultat associat a l'àmbit de l'actuació en funció de l'amplària de la vorera, calçada o plataforma única

- Grau de dificultat associat a la presència d'elements externs a l'actuació:
- Sense afectació per serveis o elements de mobiliari urbà: actuacions sense serveis (canalitzacions d'aigua, semàfors, enllumenat, etc.) ni elements urbans de grans dimensions (marquesines, mòduls d'aparcament de bicicletes, etc.) que interfereixin (o que puguin interferir) en les tasques
- Amb afectació per serveis o elements de mobiliari urbà: actuacions amb serveis (canalitzacions d'aigua, semàfors, enllumenat, etc.) o elements urbans de grans dimensions (marquesines, mòduls d'aparcament de bicicletes, etc) que interfereixen en les tasques.
- Grau de dificultat associat a l'abast de l'actuació

L'execució de la unitat d'obra inclou les operacions següents:
- Preparació de la zona de treball
- Situació dels punts topogràfics exteriors a l'excavació
- Replanteig de la zona a excavar i determinació de l'ordre d'execució de les dames si és el cas
- Excavació de les terres
- Càrrega de les terres sobre camió, contenidor, o formació de cavallons a la vora de la rasa, segons indiqui la partida d'obra

CONDICIONS GENERALS:
Es considera terreny fluix, el capaç de ser foradat amb pala, que té un assaig SPT < 20.
Es considera terreny compacte, el capaç de ser foradat amb pic (no amb pala), que té un assaig SPT entre 20 i 50.
Es considera terreny de trànsit, el capaç de ser foradat amb màquina o escarificadora (no amb pic), que té un assaig SPT > 50 sense rebot.
Es considera terreny no classificat, des del capaç de ser foradat amb pala, que té un assaig SPT < 20, fins al capaç de ser foradat amb màquina o escarificadora (no amb pic), que té un assaig SPT > 50 sense rebot.
Es considera roca la que pot ser foradada amb compressor (no amb màquina), que té un rebot a l'assaig SPT.
L'element excavat ha de tenir la forma i les dimensions especificades en la DT, o en el seu defecte, les que determini la DF.
El fons de l'excavació ha de quedar anivellat.
El fons de l'excavació no ha de tenir material engrunat o fluix i les esquerdes i els forats han de quedar reblerts.
Els talussos perimetrals han de ser els fixats per la DF.
Els talussos han de tenir el pendent especificat a la DT.
La qualitat de terreny del fons de l'excavació requereix l'aprovació explícita de la DF.
Toleràncies d'execució:
- Dimensions: ± 5%, ± 50 mm
- Planor: ± 40 mm/m
- Replanteig: < 0,25%, ± 100 mm
- Nivells: ± 50 mm
- Aplomat o talús de les cares laterals: ± 2°

2.- CONDICIONS DEL PROCÉS D'EXECUCIÓ
CONDICIONS GENERALS:
No s'ha de treballar amb pluja, neu o vent superior als 60 km/h.
S'han de protegir els elements de servei públic que puguin resultar afectats per les obres.
S'han d'eliminar els elements que puguin entorpir els treballs d'execució de la partida.
S'ha de seguir l'ordre dels treballs previst per la DF.
Abans de començar els treballs, es farà un replanteig previ que ha de ser aprovat per la DF.
Hi ha d'haver punts fixos de referència exteriors a la zona de treball, als quals s'hi han de referir totes les lectures topogràfiques.
Si cal fer rampes per accedir a la zona de treball, han de tenir les característiques següents:
- Amplària: >= 4,5 m
- Pendent:
- Trams rectes: <= 12%
- Corbes: <= 8%
- Trams abans de sortir a la via de llargària >= 6 m: <= 6%
- El talús ha de ser fixat per la DF.

La finalització de l'excavació de pous o rases per a fonaments o de lloses de fonamentació, s'ha de fer just abans de la col·locació del formigó de neteja, per mantenir la qualitat del sol.
Si això no fos possible, es deixarà una capa de 10 a 15 cm sense excavar fins al moment que es pugui formigonar la capa de neteja.
Cal extreure les roques suspeses, les terres i els materials amb perill de despreniment.
Cal extreure del fons de l'excavació qualsevol element susceptible de formar un punt de resistència local diferent de la resta, com ara roques, restes de fonaments, bosses de material tou, etc, i rebaixar el fons de l'excavació per tal que la sabata tingui un recolzament homogeni.
No s'han d'acumular terres o materials a la vora de l'excavació.
No s'ha de treballar simultàniament en zones superposades.
S'ha d'estrebar sempre que consti al projecte i quan ho determini la DF. L'estrebada ha de complir les especificacions fixades al seu plec de condicions.

S'han d'estrebar els terrenys engrunats i quan, en fondàries superiors a 1,30 m, es doni algun dels casos següents:
- S'hagi de treballar a dins
- Es treballi en una zona immediata que pugui resultar afectada per una possible esllavissada
- Hagi de quedar oberta en acabar la jornada de treball

També sempre que, per altres causes (càrregues veïnes, etc.) ho determini la DF.
S'ha de preveure un sistema de desguàs per tal d'evitar acumulació d'aigua dins l'excavació.
S'ha d'impedir l'entrada d'aigües superficials.
Si apareix aigua en l'excavació s'han de prendre les mesures necessàries per esgotar-la.
Els esgotaments s'han de fer sense comprometre l'estabilitat dels talussos i les obres veïnes, i s'han de mantenir mentre durin els treballs de fonamentació. Caldrà verificar en terrenys argilosos, si cal fer un sanejament del fons de l'excavació.
Els treballs s'han de fer de manera que molestin el mínim als possibles afectats.
En cas d'imprevistos (terrenys inundats, olors de gas, restes de construccions, etc.) s'han de suspendre els treballs i avisar la DF.
No s'ha de rebutjar cap material obtingut de l'excavació sense l'autorització expressa de la DF.
S'ha d'evitar la formació de pols, pel que cal regar les parts que s'hagin de carregar.
L'operació de càrrega s'ha de fer amb les precaucions necessàries per a aconseguir unes condicions de seguretat suficients.
S'ha de complir la normativa vigent en matèria mediambiental, de seguretat i salut i d'emmagatzematge i transport de productes de construcció.
Les terres s'han de treure de dalt a baix sense soscavar-les.
L'aportació de terres per a correcció de nivells ha de ser la mínima possible, de les mateixes existents i de compacitat igual.
S'ha de tenir en compte el sentit d'estratificació de les roques.
S'han de mantenir els dispositius de desguàs necessaris, per tal de captar i reconduir els corrents d'aigua interns, en els talussos.

3.- UNITAT I CRITERI D'AMIDAMENT

m3 de volum excavat segons les especificacions de la DT, amidat com a diferència entre els perfils transversals del terreny aixecats abans de començar les obres i els perfils teòrics assenyalats als plànols, amb les modificacions aprovades per la DF.
No s'ha d'abonar l'excés d'excavació que s'hagi produït sense l'autorització de la DF, ni la càrrega i el transport del material ni els treballs que calguin per a reomplir-lo.
Inclou la càrrega, allisada de talussos, esgotaments per pluja o inundació i quantes operacions faci falta per a una correcta execució de les obres.
També estan inclosos en el preu el manteniment dels camins de comunicació entre el desmunt i les zones on han d'anar les terres, la seva creació, i la seva eliminació, si s'escau.
Tan sols s'han d'abonar els esllavissaments no provocats, sempre que s'hagin observat totes les prescripcions relatives a excavacions, entibacions i voladures.

4.- NORMATIVA DE COMPLIMENT OBLIGATORI

OBRES D'EDIFICACIÓ:
Documento Básico de Seguridad estructural de cimientos DB-SE-C, parte II del CTE, aprobado por el Real Decreto 314/2006.

---

**P2 - DEMOLICIONS, ENDERROCS, MOVIMENTS DE TERRES I GESTIÓ DE RESIDUS**
**P22 - MOVIMENTS DE TERRES**
**P225 - REBLERT, ESTESA I PICONATGE DE TERRES**
**P2257- - TERRAPLENADA I PICONATGE PER A CAIXA DE PAVIMENT O TERRAPLÈ**

0.- ELEMENTS QUE CONTEMPLA EL PLEC

P2257-54AY.

1.- DEFINICIÓ I CONDICIONS DE LES PARTIDES D'OBRA EXECUTADES

Estesa i compactació de terres per tongades de diferents materials, en zones de dimensions que permeten la utilització de maquinària, amb la finalitat d'aconseguir una plataforma de terres superposades.
S'han considerat els tipus següents:
- Caixa de paviment amb una compactació del 90% al 95% PM
- Fonament de terraplé amb una compactació del 95% al 100% PN
- Nucli de terraplé amb una compactació del 95% al 100% PN
- Coronació de terraplé amb una compactació del 95% al 100% PN o del 90% al 95% PM

L'execució de la unitat d'obra inclou les operacions següents:
- Preparació de la zona de treball
- Situació dels punts topogràfics
- Execució de l'estesa
- Humectació o dessecació de les terres, en cas necessari

- Compactació de les terres
CONDICIONS GENERALS:
Les terres han de complir les especificacions fixades al seu plec de condicions.
Els materials han de complir les condicions bàsiques següents:
- Posada en obra en condicions acceptables
- Estabilitat satisfactòria
- Deformacions tolerables a curt i llarg termini, per les condicions de servei previstes
El tipus de sòl utilitzat en la zona de coronament del terraplè ha de ser adequat o seleccionat, en el fonament i nucli es pot utilitzar a més el tolerable.
No es poden utilitzar sòls expansius o colapsables tal i com es defineixen en l'article 330.4.4 del PG 3/75 Modificat per ORDEN FOM 1382/2002, en la zona exterior del terraplè (coronament i zones laterals).
En la zona del nucli, l'ús de sòls expansius, colapsables, amb guix, amb sals solubles, amb matèria orgànica o amb qualsevol altre tipus de material marginal, han de complir l'especificat en l'article 330.4.4. del PG 3/75 modificat per ORDEN FOM 1382/2002.
A més dels sòls naturals, es podran utilitzar terres naturals provinents d'excavació o d'aportació, i a més, també es podran fer servir els productes provinents de processos industrials o manipulats, sempre que compleixin les prescripcions del PG3.
Els sòls colapsables són aquells que pateixen un assentament superior al 1% de l'altura inicial de la mostra al realitzar l'assaig segons NLT 254 i pressió d'assaig de 0,2 MPa. Aquests es podran utilitzar en fonaments sempre que es realitzi un estudi especial que defineixi les disposicions i cures a adoptar per al seu ús, depenent de la funcionalitat del terraplè, el grau de colapsabilitat del sòl, i les condicions climàtiques i de nivells freàtics.
S'hauran de compactar per la part humida, amb relació a la humitat òptima de l'assaig Próctor de referència compresa entre el 1 i el 3%.
L'ús de sòls amb altres sals solubles en aigua dependrà del seu contingut. Així, per a qualsevol zona del terraplè, es podran utilitzar les que tinguin un contingut inferior al 0,2%. Si hi hagués un contingut superior al 1%, s'hauria de realitzar un estudi especial aprovat pel Director d'obra per a autoritzar el seu ús.
Quan el terraplè pugui estar subjecte a inundacions només es podran utilitzar terres adequades o seleccionades.
No s'han d'utilitzar sols inadequats en cap zona del terraplè.
El material de cada tongada ha de tenir les mateixes característiques.
Els talussos perimetrals han de ser els fixats per la DF.
El gruix de cada tongada ha de ser uniforme.
El gruix de cada tongada ha de ser l'adequat per tal d'obtenir el grau de compactació exigit amb els mitjans que es disposen.
L'acord amb zones de desmunt en sentit longitudinal i transversal, ha de ser suau, amb pendents inferiors a 1:2.
Gruix de cada tongada : >= 3/2 mida màxima material
Pendent transversal de cada tongada: 4%
TERRAPLÈ:
Mòdul de deformació vertical (assaig de càrrega sobre placa NLT 357):
- Fonament, nucli i zones exteriors:
- Sòls seleccionats : >= 50 MPa
- Resta de sòls : >= 30 MPa
- Coronament:
- Sòls seleccionats : >= 100 MPa
- Resta de sòls : >= 60 MPa
Grau de compactació: >= 95% PM
Compactació de la coronació/esplanada: >= 100% PM
Petjada admissible (nucli): <= 5 mm
Toleràncies d'execució:
- Variació en l'angle del talús: ± 2°
- Espessor de cada tongada: ± 50 mm
- Nivells:
- Zones de vials: ± 30 mm
- Resta de zones: ± 50 mm
- Grau d'humitat desprès de la compactació (desviació respecte al nivell òptim de l'assaig Pròctor):
- Sòls seleccionats, adequats o tolerables: - 2%, + 1%
- Sòls expansius o colapsables: - 1%, + 3%
CAIXA DE PAVIMENT:
Toleràncies d'execució:
- Replanteig: ± 100 mm
- Planor: ± 20 mm/m
SÒLS EN FONAMENTS DE TERRAPLÈ:
Es defineix com a fonament de terraplè la part que està per sota de la superfície original del terreny i que ha estat buidada en l'esbrossada o al fer una excavació addicional degut a la presència de material inadequat. L'espessor mínim serà d'1 m.

El terra de la base del terraplè ha de quedar pla i anivellat.
En els fonaments, s'utilitzaran sòls tolerables, adequats o seleccionats, sempre que les condicions de drenatge o estanquitat ho permetin, que les característiques del terreny siguin les adequades, i que l'índex CBR, corresponent a les condicions de compactació de posada en obra, sigui CBR >= 3 (UNE 103502).
La utilització de sòls amb guix ha d'estar autoritzada pel Director d'obra, i a més, el contingut d'aquesta substància haurà de ser < 0,2% per a qualsevol zona de terraplè.
En terraplens de més de 5 metres d'altura, es podran utilitzar sòls que continguin fins a un 2% de matèria orgànica; per a un contingut superior, s'haurà de realitzar un estudi especial aprovat pel Director d'obra.
Gruix: >= 1 m
SÒLS EN NUCLI DE TERRAPLÈ:
Es defineix com a nucli de terraplè a la zona compresa entre el fonament i la coronació.
En el nucli, s'utilitzaran sòls tolerables, adequats o seleccionats, sempre que l'índex CBR, corresponent a les condicions de compactació de posada en obra, sigui CBR >= 3 (UNE 103502).
La utilització de sòls marginals o amb un índex CBR < 3, pot venir condicionada per problemes de resistència, deformabilitat i posada en obra; per tant, el seu ús no és aconsellable, a no ser que es justifiqui el seu ús mitjançant un estudi especial.
L'ús d'altres tipus de sòls, es farà segons l'article 330.4.4 del PG-3.
Els sòls expansius són aquells que tenen un inflament lliure superior al 3% al realitzar l'assaig segons UNE 103601. Aquests es podran utilitzar en el nucli sempre que es realitzi un estudi especial que defineixi les disposicions i cures a adoptar durant la construcció, depenent de la funcionalitat del terraplè, les característiques de permeabilitat de la coronació i espigons, el inflament lliure, i les condicions climàtiques.
S'hauran de compactar lleugerament per la part humida, amb relació a la humitat òptima de l'assaig Próctor de referència compresa entre el 1 i el 3%.
La utilització de sòls amb guix en nucli de terraplè ha d'estar autoritzada pel Director d'obra, i a més, el contingut en aquesta substància haurà d'estar entre:
- 0,2-2%: Si la necessitat d'adoptar mesures per a l'execució
- 2-5%: Utilitzant cures i materials amb característiques especials en coronació i espigons
- 5-20%: Quan el nucli formi una massa compacta i impermeable, i es disposi de mesures de drenatge i impermeabilització

Si es superés el 20%, no s'utilitzarien en cap zona del replè.
En terraplens de menys de 5 metres d'altura, es podran utilitzar sòls que continguin fins a un 5% de matèria orgànica per a la zona del nucli.
SÒLS EN CORONACIÓ DE TERRAPLÈ:
Es defineix com a coronació la franja superior de terres del terraplè, amb una fondària de més de 50 cm, i amb un gruix de 2 tongades com a mínim.
En la coronació, s'utilitzaran sòls adequats o seleccionats, sempre que la seva capacitat de suport sigui l'adient per a l'esplanada prevista, i que l'índex CBR, corresponent a les condicions de compactació de posada en obra, sigui CBR >= 5 (UNE 103502).
No s'han d'utilitzar sòls expansius o col·lapsables, però sí que es podran fer servir materials naturals o tractats, sempre que compleixin les condicions de capacitat de suport exigides.
Si existís sota la coronació material expansiu, col·lapsable, o amb un contingut de més del 2% en sulfats solubles, la coronació hauria d'evitar la filtració d'aigua cap a la resta de terraplè.
La utilització de sòls amb guix ha d'estar autoritzada pel Director d'obra, i a més, el contingut d'aquesta substància haurà de ser < 0,2% per a qualsevol zona de terraplè.
En la coronació del terraplè es podran utilitzar sòls que continguin fins a un 1% de matèria orgànica.
2.- CONDICIONS DEL PROCÉS D'EXECUCIÓ
S'han d'aturar els treballs quan la temperatura ambient sigui inferior a 2°C.
El contractista ha d'elaborar un programa de treball que ha de ser aprovat per la DF abans d'iniciar els treballs, on s'ha d'especificar, com a mínim:
- Maquinària prevista
- Sistemes de transport
- Equip d'estesa i compactació
- Procediment de compactació

S'han de protegir els elements de servei públic que puguin resultar afectats per les obres.
S'han d'eliminar els elements que puguin entorpir els treballs d'execució de la partida.
Hi ha d'haver punts fixos de referència exteriors a la zona de treball, als quals s'hi han de referir totes les lectures topogràfiques.
Escarificar i compactar la superfície que ha de rebre el terraplè; la profunditat de l'escarificació la definirà el Projecte, però la DF també la podrà definir en funció de la naturalesa del terreny.
Aquests treballs no es realitzaran fins al moment previst i sobretot en les condicions òptimes per estar el menor temps possible exposats als efectes climatològics quan no s'utilitzin proteccions.
En reblerts que s'executen en zones poc resistents, cal col·locar les capes inicials amb el gruix mínim necessari per tal de suportar les càrregues degudes a l'acció dels equips de moviment i compactació de terres.
El material s'ha d'estendre per tongades successives, sensiblement paral·leles a la rasant final.

Es podran utilitzar capes de materials granulars gruixuts o làmines geotèxtils per facilitar la posada en obra de les tongades, sempre i quan ho indiqui el Projecte.
Els equips de transport i d'estesa han d'operar per capes horitzontals, en tot l'ample de l'esplanada.
No s'ha d'estendre cap tongada fins que la inferior compleixi les condicions exigides.
L'aportació de terres per a correcció de nivells, s'ha de tractar com a coronació de terraplenat i la densitat a assolir no ha de ser inferior a la del terreny circumdant.
S'han de mantenir els pendents i dispositius de desguàs necessaris per tal d'evitar entollaments, sense perill d'erosió.
L'ampliació o recrescuda de terraplens existents s'ha de fer de forma escalonada o amb d'altres sistemes que garanteixin la unió amb el nou terraplé.
En reblerts situats a mitja vessant, el pendent s'ha d'esglaonar per tal de garantir l'estabilitat.
Els esglaons han de tenir les dimensions i el pendent adequats per tal de permetre el treball de la maquinària.
El grau d'humitat ha de ser l'adequat per tal d'obtenir la densitat i el grau de saturació exigits en la DT, considerant el tipus de material, el seu grau d'humitat inicial i les condicions ambientals de l'obra.
Si es necessària la humectació, un cop estesa la tongada, s'ha d'humitejar fins arribar al contingut òptim d'humitat, de manera uniforme ja sigui a la zona de procedència, a l'apilament, o a les tongades, sense que es formin embassaments, i fins a obtenir un mínim del 95% de la humitat òptima de l'assaig PM.
Si el grau d'humitat de la tongada és superior a l'exigit, s'ha de dessecar mitjançant l'addició i mescla de materials secs o d'altres procediments adients.
Després de la pluja no s'ha d'estendre una nova tongada, fins que l'última estigui seca, o s'ha d'escarificar afegint la tongada següent més seca, de forma que l'humitat resultant sigui l'adient.
Quan s'utilitzi corró vibratori per a compactar, ha de donar-se al final unes passades sense aplicar-hi vibració.
La compactació i el nombre de passades de corró han de ser les definides per la DF en funció dels resultats del assaigs realitzats a l'obra.
S'ha d'evitar el pas de vehicles per sobre de les capes en execució, fins que la compactació s'hagi completat.
Cal adoptar mesures de protecció de l'entorn davant la possible acció erosiva o sedimentaria de l'aigua reconduïda fora del terraplè.
S'ha de complir la normativa vigent en matèria mediambiental, de seguretat i salut i d'emmagatzematge i transport de productes de construcció.
Els treballs s'han de fer de manera que molestin el mínim als possibles afectats.
En cas d'imprevistos, s'han de suspendre les obres i avisar a la DF.
SÒLS EN FONAMENTS DE TERRAPLÈ:
Si es detecten zones inestables de petita superfície (bosses d'aigua, argiles expandides, turbes, etc.), s'han de sanejar d'acord amb les instruccions de la DF.
S'ha de localitzar les àrees inestables amb ajuda d'un supercompactador de 50 t, segons el definit en l'article 304 del PG 3/75 modificat per ORDEN FOM/1382/2002.
Els pous i forats que apareguin s'han de reblir i estabilitzar fins que la superfície sigui uniforme.
En casos de fonamentació irregular, com ara terraplens a mitja costa o sobre altres existents, es seguiran les indicacions de la DF per tal de garantir la correcte estabilitat.
El material a utilitzar en el terraplè s'ha d'emmagatzemar i d'utilitzar de forma que s'eviti la seva disgregació i contaminació. En cas de trobar zones segregades o contaminades per pols, per contacte amb la superfície de base o per inclusió de materials estranys, cal procedir a la seva eliminació.
3.- UNITAT I CRITERI D'AMIDAMENT
m3 de volum amidat segons les especificacions de la DT.
4.- NORMATIVA DE COMPLIMENT OBLIGATORI
* Orden de 6 de febrero de 1976 por la que se aprueba el Pliego de Prescripciones Técnicas Generales para Obras de Carreteras y Puentes (PG-3).
* Orden FOM/1382/2002 de 16 de mayo, por la que se actualizan determinados artículos del pliego de prescripciones técnicas generales para obras de carreteras y puentes relativos a la construcción de explanaciones, drenajes y cimentaciones (PG-3).
5.- CONDICIONS DE CONTROL D'EXECUCIÓ I DE L'OBRA ACABADA
CONTROL D'EXECUCIÓ. OPERACIONS DE CONTROL:
El control d'execució inclou les operacions següents:
- Preparació de la base sobre la que s'assentarà el terraplè.
- Control de l'estesa: comprovació visual del gruix i amplada de les tongades d'execució i control de la temperatura ambient.
- Humectació o dessecació d'una tongada.
- Control de compactació d'una tongada.
CONTROL D'EXECUCIÓ. CRITERIS DE PRESA DE MOSTRES:
S'ha de considerar com terraplè estructural el comprès fins el punt exterior del voral i no la berma amb els talussos definits als plànols. A efectes d'obtenir el grau de compactació exigit, els assaigs de control s'han de realitzar en la zona del terraplè estructural.
S'han de seguir els criteris que en cada cas, indiqui la DF. Els punts de control de densitat i humitat han d'estar uniformement repartits en sentit longitudinal i aleatòriament distribuïts en la secció transversal de la tongada.

CONTROL D'EXECUCIÓ. INTERPRETACIÓ DE RESULTATS I ACTUACIONS EN CAS D'INCOMPLIMENT:
No es podrà iniciar l'execució del terraplè sense corregir els defectes observats a la base d'assentament.
Donada la rapidesa de la cadena operativa "extracció-compactació", la inspecció visual té una importància fonamental en el control dels terraplens, tant a nivell de materials com per a l'estesa.
El contingut d'humitat de les capes compactades no serà causa de rebuig, excepte en el cas d'utilitzar, per causes justificades, sòls amb característiques expansives amb un inflament lliure <= 5%.
El valor del mòdul d'elasticitat (segon cicle) obtingut a la placa de càrrega ha de complir les limitacions establertes al plec de condicions.
Les densitats seques obtingudes en la capa compactada hauran de ser iguals o superiors a les especificades en el plec de condicions, en cada un dels punts de la mostra. Com a mínim, el 70% de punts haurà d'estar dins dels valors d'acceptació, i el 30% restant no podrà tenir una densitat inferior de més de 30 kg/cm3 respecte les establertes en el Projecte o per la DF.
En cas d'incompliment, el contractista ha de corregir la capa executada, per recompactació o substitució del material. En general, s'ha de treballar sobre tota la tongada afectada (lot), a menys que el defecte de compactació estigui clarament localitzat. Els assaigs de comprovació de la compactació s'han d'intensificar el doble sobre les capes corregides.
Qualsevol altre cas d'execució incorrecta serà responsabilitat del Contractista, i la seva obligació serà reparar sense cost els errors que s'hagin produït.

---

**P2 - DEMOLICIONS, ENDERROCS, MOVIMENTS DE TERRES I GESTIÓ DE RESIDUS**
**P2A - SUBMINISTRAMENT DE TERRES**
**P2A0- - SUBMINISTRAMENT DE TERRES D'APORTACIÓ**

0.- ELEMENTS QUE CONTEMPLA EL PLEC

P2A0-4ILQ.

1.- DEFINICIÓ I CONDICIONS DE LES PARTIDES D'OBRA EXECUTADES
Subministrament de terra d'aportació seleccionada, adequada o tolerable.
CONDICIONS GENERALS:
Les terres han de complir les especificacions del seu plec de condicions en funció del seu ús, i cal que tinguin l'aprovació de la DF.
2.- CONDICIONS DEL PROCÉS D'EXECUCIÓ
No hi han condicions específiques del procés d'execució.
3.- UNITAT I CRITERI D'AMIDAMENT
m3 de volum amidat segons les especificacions de la DT.
Es considera un increment per esponjament, respecte al volum teòric excavat, amb els criteris següents:
- Excavacions en terreny fluix: 15%
- Excavacions en terreny compacte: 20%
- Excavacions en terreny de trànsit: 25%
- Excavacions en roca: 25%
4.- NORMATIVA DE COMPLIMENT OBLIGATORI
No hi ha normativa de compliment obligatori.

---

**P2 - DEMOLICIONS, ENDERROCS, MOVIMENTS DE TERRES I GESTIÓ DE RESIDUS**
**P2R - GESTIÓ DE RESIDUS I MATERIAL D'EXCAVACIÓ**
**P2R2- - CLASSIFICACIÓ A PEU D'OBRA DE RESIDUS DE LA CONSTRUCCIÓ**

0.- ELEMENTS QUE CONTEMPLA EL PLEC

P2R2-EU9Q.

1.- DEFINICIÓ I CONDICIONS DE LES PARTIDES D'OBRA EXECUTADES
Operacions destinades a la gestió dels residus generats en l'obra: residu de construcció o demolició o material d'excavació.
S'han considerat les operacions següents:
- Classificació dels residus en obra
CLASSIFICACIÓ DE RESIDUS:
S'han de separar els residus en les fraccions mínimes següents si es supera el límit especificat, d'acord amb el que especifica l'article 5.5 del REAL DECRETO 105/2008 :
- Formigó LER 170101 (formigó): >= 80 t
- Maons, teules, ceràmics LER 170103 (teules i materials ceràmics): >= 40 t

- Metall LER 170407 (metalls barrejats) >= 2 t
- Fusta LER 170201 (fusta): >= 1 t
- Vidre LER 170202 (vidre): >= 1 t
- Plàstic LER 170203 (plàstic) >= 0,5 t
- Paper i cartró LER 150101 (envasos de paper i cartró): >= 0,5 t

Els materials que no superin aquest límits o que no es corresponguin amb cap de les fraccions anteriors, han de quedar separats com a mínim en les fraccions següents:
- Inerts LER 170107 (mescles de formigó, maons, teules i materials ceràmics que no contenen substàncies perilloses)
- No especials LER 170904 (residus barrejats de construcció i demolició que no contenen, mercuri, PCB ni substàncies perilloses)
- Especials LER 170903* (altres residus de construcció i demolició (inclosos els residus barrejats, que contenen substàncies perilloses)

Els residus separats en les fraccions establertes al "Pla de Gestió de Residus de la Construcció i Enderroc" de l'obra, s'emmagatzemaran en els espais previstos a l'obra per a aquesta finalitat.
Els contenidors han d'estar senyalitzats clarament, en funció del tipus de residu que continguin, d'acord amb la separació selectiva prevista.
Els materials destinats a ser reutilitzats han de quedar separats, en funció del seu destí final.
RESIDUS ESPECIALS:
Els residus especials sempre s'han de separar.
Els residus especials s'han de dipositar en una zona d'emmagatzematge separada de la resta.
Temps màxim d'emmagatzematge: 6 mesos.
Els materials potencialment perillosos han d'estar separats per tipus compatibles i emmagatzemats en bidons o contenidors adequats, amb indicació del tipus de perillositat.
El contenidor de residus especials ha de situar-se en un lloc pla, fora del trànsit habitual de la maquinària d'obra, per tal d'evitar vessaments accidentals
Cal senyalitzar convenientment els diferents contenidors de residus especials, tenint en compte les incompatibilitats segons els símbols de perillositat representat en les etiquetes.
Els contenidors de residus especials han d'estar tapats i protegits de la pluja i la radiació solar excessiva.
Els bidons que contenen líquids perillosos (olis, desencofrants, etc.) s'han d'emmagatzemar en posició vertical i sobre cubetes de retenció de líquids per tal d'evitar fuites.
Els contenidors de residus especials s'han de col·locar sobre un terra impermeabilitzat.
2.- CONDICIONS DEL PROCÉS D'EXECUCIÓ
RESIDUS DE LA CONSTRUCCIÓ:
La manipulació dels materials s'ha de fer amb les proteccions adequades a la perillositat del mateix.
3.- UNITAT I CRITERI D'AMIDAMENT
CLASSIFICACIÓ DE RESIDUS:
m3 de volum realment classificat d'acord amb les especificacions del "Pla de Gestió de Residus de Construcció i Enderrocs" de l'obra.
4.- NORMATIVA DE COMPLIMENT OBLIGATORI
Real Decreto 105/2008, de 1 de febrero, por el que se regula la producción y gestión de los residuos de construcción y demolición.
Decret Legislatiu 1/2009, de 21 de juliol, pel qual s'aprova el Text refós de la Llei reguladora dels residus.
Ley 7/2022, de 8 de abril, de residuos y suelos contaminados para una economía circular.
Real Decreto 108/1991, de 1 de febrero, sobre la prevención y reducción de la contaminación del medio ambiente producida por el amianto.
Decret 89/2010, de 29 de juny, pel qual s'aprova el Programa de gestió de residus de la construcció de Catalunya (PROGROC), es regula la producció i gestió dels residus de la construcció i demolició, i el cànon sobre la deposició controlada dels residus de la construcció.
Decret 152/2017, de 17 d'octubre, sobre la classificació, la codificació i les vies de gestió dels residus a Catalunya.

---

**P2 - DEMOLICIONS, ENDERROCS, MOVIMENTS DE TERRES I GESTIÓ DE RESIDUS**
**P2R - GESTIÓ DE RESIDUS I MATERIAL D'EXCAVACIÓ**
**P2RA- - DISPOSICIÓ DE RESIDUS INSTAL·LACIÓ AUTORITZADA**

0.- ELEMENTS QUE CONTEMPLA EL PLEC

P2RA-EU3W,P2RA-EU3K,P2RA-EU38,P2RA-EU30,P2RA-EU2Y,P2RA-EU3G.

1.- DEFINICIÓ I CONDICIONS DE LES PARTIDES D'OBRA EXECUTADES
Operacions destinades a la gestió dels residus generats en l'obra: residu de construcció o demolició o material d'excavació.

S'han considerat les operacions següents:
- Deposició del residu no reutilitzat en la instal·lació autoritzada de gestió on se li aplicarà el tractament de valorització, selecció i emmagatzematge o eliminació
- Deposició controlada a dipòsit autoritzat de residus d'amiant-ciment, amb codi LER 170605.
- Deposició controlada a dipòsit autoritzat de residus d'amiant friable o en pols, amb codi LER 170601

En cas d'amiant el material s'ha de transportar a una instal·lació externa autoritzada, per tal de rebre el tractament definitiu, d'acord amb l'especificat al Pla de treball i al Pla de gestió de residus.
El contractista ha de lliurar al promotor un certificat on s'indiqui, com a mínim:
- Identificació del productor dels residus
- Identificació del posseïdor dels residus
- Identificació de l'obra de la qual prové el residu i en el seu cas, el número de llicència d'obra
- Identificació del gestor autoritzat que ha rebut el residu i si aquest no fa la gestió de valorització o eliminació final del residu, la identificació, cal indicar també qui farà aquesta gestió
- Quantitat en t i m3 del residu gestionat i la seva codificació segons codi LER

DISPOSICIÓ DE RESIDUS:
Cada fracció s'ha de dipositar al lloc adequat legalment autoritzat per a que se li apliqui el tipus de tractament especificat en la DT: valorització, emmagatzematge o eliminació.
2.- CONDICIONS DEL PROCÉS D'EXECUCIÓ
RESIDUS DE LA CONSTRUCCIÓ:
La manipulació dels materials s'ha de fer amb les proteccions adequades a la perillositat del mateix.
3.- UNITAT I CRITERI D'AMIDAMENT
DISPOSICIÓ DE RESIDUS DE CONSTRUCCIÓ O DEMOLICIO INERTS O NO ESPECIALS I DE MATERIAL D'EXCAVACIÓ:
m3 de volum de cada tipus de residu dipositat a l'abocador o centre de recollida corresponent.
DISPOSICIÓ DE RESIDUS DE CONSTRUCCIÓ O DEMOLICIÓ ESPECIALS:
kg de pes de cada tipus de residu dipositat a l'abocador o centre de recollida corresponent.
DISPOSICIÓ DE RESIDUS:
La unitat d'obra inclou totes les despeses per la disposició de cada tipus de residu al centre corresponent.
Inclou el cànon d'abocament del residu a dipòsit controlat segons el que determina la Llei 8/2008, el pagament del qual queda suspès segons la Llei 7/2011.
La empresa receptora del residu ha de facilitar al constructor la informació necessària per complimentar el certificat de disposició de residus, d'acord amb l'article 5.3 del REAL DECRETO 105/2008.
4.- NORMATIVA DE COMPLIMENT OBLIGATORI
Real Decreto 105/2008, de 1 de febrero, por el que se regula la producción y gestión de los residuos de construcción y demolición.
Decret Legislatiu 1/2009, de 21 de juliol, pel qual s'aprova el Text refós de la Llei reguladora dels residus.
Ley 7/2022, de 8 de abril, de residuos y suelos contaminados para una economía circular.
Real Decreto 108/1991, de 1 de febrero, sobre la prevención y reducción de la contaminación del medio ambiente producida por el amianto.
Llei 8/2008, del 10 de juliol, de finançament de les infraestructures de gestió dels residus i dels cànons sobre la disposició del rebuig dels residus.
Llei 7/2011, del 27 de juliol, de mesures fiscals i financeres.
Decret 89/2010, de 29 de juny, pel qual s'aprova el Programa de gestió de residus de la construcció de Catalunya (PROGROC), es regula la producció i gestió dels residus de la construcció i demolició, i el cànon sobre la deposició controlada dels residus de la construcció.
Decret 152/2017, de 17 d'octubre, sobre la classificació, la codificació i les vies de gestió dels residus a Catalunya.
Real Decreto 396/2006, de 31 de marzo. por el que se establecen las disposiciones mínimas de seguridad y salud aplicables a los trabajos con riesgo de exposición al amianto.

---

**P3 - FONAMENTS, CONTENCIONS I TÚNELS**
**P31 - RASES I POUS**
**P310- - ARMADURA DE RASES I POUS**

0.- ELEMENTS QUE CONTEMPLA EL PLEC

P310-D51N.

1.- DEFINICIÓ I CONDICIONS DE LES PARTIDES D'OBRA EXECUTADES
Muntatge i col·locació de l'armadura formada per barres corrugades, malla electrosoldada o conjunt de barres i/o malles d'acer, en formació d'armadura passiva d'elements estructurals de formigó, a l'excavació, a l'encofrat o ancorades a elements de formigó existents, o soldades a perfils d'acer.

S'han considerat les armadures per als elements següents:
- Fonaments

L'execució de la unitat d'obra inclou les operacions següents:
- Preparació de la zona de treball
- Tallat i doblegat de l'armadura
- Neteja de les armadures
- Neteja del fons de l'encofrat
- Col·locació dels separadors
- Muntatge i col·locació de l'armadura
- Subjecció dels elements que formen l'armadura
- Subjecció de l'armadura a l'encofrat

CONDICIONS GENERALS:
Per a l'elaboració, manipulació i muntatge de les armadures s'ha de seguir les indicacions del CODI ESTRUCTURAL i l'UNE 36831.
Els diàmetres, la forma, les dimensions i la disposició de les armadures han de ser les que s'especifiquen a la DT. El nombre de barres no ha de ser mai inferior a l'especificat a la DT.
Les barres no han de tenir defectes superficials ni esquerdes.
Les armadures han de ser netes, no han de tenir òxid no adherent, pintura, greix ni d'altres substàncies que puguin perjudicar a l'acer, al formigó o a l'adherència entre ells.
La disposició de les armadures ha de permetre un formigonament correcte de la peça, de manera que totes les barres quedin recobertes de formigó.
En barres situades per capes, la separació entre elles ha de permetre el pas d'un vibrador intern.
La secció equivalent de les barres de l'armadura no ha de ser inferior al 95,5% de la secció nominal.
Els empalmaments entre barres han de garantir la transmissió de forces d'una barra a la següent, sense que es produeixin lesions en el formigó proper a la zona d'empalmament.
No hi ha d'haver més empalmaments dels que consten a la DT o autoritzi la DF.
Els empalmaments han de quedar allunyats de les zones on l'armadura treballa a la màxima càrrega.
Els empalmaments es poden realitzar per solapa o per soldadura.
Per a realitzar un altre tipus d'empalmament es requerirà disposar d'assaigs que demostrin que garanteixen de forma permanent una resistència a la ruptura no inferior a la de la menor de les dues barres que s'uneixen i que el moviment relatiu entre elles no sigui superior a 0,1 mm.
L'armat de la ferralla s'ha de realitzar mitjançant lligat amb filferro o per aplicació de soldadura no resistent. La disposició dels punts de lligat ha de complir l'especificat en l'apartat 49.4.3.1 del CODI ESTRUCTURAL.
La soldadura no resistent, ha de complir l'especificat en l'article 49.4.3.2 del CODI ESTRUCTURAL, seguint els procediments establerts en la UNE 36832.
La realització dels empalmaments pel que fa al procediment, la disposició dins la peça, la llargària dels solapaments i la posició dels diferents empalmaments en barres properes, ha de seguir les prescripcions del CODI ESTRUCTURAL a l'article 49.5.2.
A les solapes no s'han de disposar ganxos ni potes.
L'empalmament per soldadura s'ha de fer seguint les prescripcions de l'article 49.5.2.5 del CODI ESTRUCTURAL amb els procediments descrits en la UNE 36832.
No es poden disposar empalmaments per soldadura a les zones de forta curvatura de l'armadura.
Queda prohibida la soldadura d'armadures galvanitzades o amb recobriments epoxídics.
Els empalmaments mitjançant dispositius mecànics d'unió, s'han de realitzar segons les especificacions de la DT i les indicacions del fabricant, en qualsevol cas, s'ha de complir l'especificat en l'article 49.5.2.6 del CODI ESTRUCTURAL.
Les armadures han d'estar subjectades entre elles i a l'encofrat de manera que mantinguin la seva posició durant l'abocada i la compactació del formigó.
Les armadures d'espera han d'estar subjectades a l'engraellat dels fonaments.
La DF ha d'aprovar la col·locació de les armadures abans de començar el formigonament.
Per a qualsevol classe d'armadures passives, inclosos els estreps, el recobriment no ha de ser inferior, en cap punt, als valors determinats en la taula de l'apartat 44 del CODI ESTRUCTURAL, en funció de la classe d'exposició ambiental a que es sotmetrà el formigó armat, segons l'article 27.1 del CODI ESTRUCTURAL.
Els sistemes auxiliars per a l'armat de la peça formats per barres o filferros, encara que no formen part de l'armadura, han de complir els recobriments mínims, a efectes de garantir la durabilitat de la peça.
Distància lliure armadura parament: >= D màxim, >= 0,80 granulat màxim
(on: D diàmetre armadura principal o diàmetre equivalent)
Recobriment en peces formigonades contra el terreny: >= 70 mm
Distància lliure barra doblegada - parament: >= 2 D
La realització dels ancoratges de les barres al formigó, pel que fa a la forma, posició dins la peça i llargària de les barres ha de seguir les prescripcions del CODI ESTRUCTURAL a l'article 49.5.1.
Toleràncies d'execució:
- Llargària solapa: - 0 mm, + 50 mm

- Llargària d'ancoratge i solapa: -0,05L (<= 50 mm, mínim 12 mm), + 0,10 L (<=50 mm)
- Posició:
- En series de barres paral·leles: ± 50 mm
- En estreps i cèrcols: ± b/12 mm

(on b es el costat menor de la secció de l'element)
Les toleràncies en el recobriment i la posició de les armadures han de complir l'especificat a l'UNE 36831.
BARRES CORRUGADES:
Es poden col·locar en contacte tres barres, com a màxim, de l'armadura principal i quatre en el cas de peces comprimides, formigonades en posició vertical, on no sigui necessari realitzar empalmaments en les armadures.
El diàmetre equivalent del grup de les barres no ha de ser de més de 50 mm. (on diàmetre equivalent es el de la secció circular equivalent a la suma de les seccions de les barres que formen el grup).
Si la peça ha de suportar esforços de compressió i es formigona en posició vertical, el diàmetre equivalent no ha de ser de més de 70 mm.
No s'han de solapar barres de D >= 32 mm sense justificar satisfactòriament el seu comportament.
Els empalmaments per solapa de barres agrupades han de complir l'article 49.5.2.3 del CODI ESTRUCTURAL.
Es prohibeix l'empalmament per solapa en grups de quatre barres.
En la zona de solapament s'ha de disposar armadures transversals amb secció igual o superior a la secció de la barra solapada més gran.
Distància lliure vertical i horitzontal entre 2 barres aïllades consecutives: >= D màxim, >= 1,25 granulat màxim, >= 20 mm
Distància entre els centres dels empalmaments de barres consecutives, segons direcció de l'armadura: >= longitud bàsica d'ancoratge (Lb)
Distància entre les barres d'un empalmament per solapa: <= 4 D
Distància entre barres traccionades empalmades per solapa: <= 4 D, >= D màxim, >= 20 mm, >= 1,25 granulat màxim
Llargària solapa: a x Lb neta:
(on: a coeficient indicat en la taula 49.5.2.2; Lb neta valor de la taula 49.5.1.2.b del CODI ESTRUCTURAL)
2.- CONDICIONS DEL PROCÉS D'EXECUCIÓ
CONDICIONS GENERALS:
El doblegat de les armadures s'ha de fer a temperatura ambient, mitjançant doblegadores mecàniques i a velocitat constant, amb l'ajut de mandrí, de manera que es garanteixi una curvatura constant en tota la zona.
No s'han d'adreçar colzes excepte si es pot verificar que no es faran malbé.
S'han de col·locar separadors per a garantir el recobriment mínim i no han de produir fissures ni filtracions al formigó. La disposició dels separadors ha de complir l'especificat en la taula 49.8.2 del CODI ESTRUCTURAL.
Els separadors han d'estar expressament dissenyats per a aquesta finalitat i han de complir l'especificat en l'article 43.4.2 del CODI ESTRUCTURAL. Es prohibeix l'ús de fusta o qualsevol material residual de construcció (maó, formigó, etc.). Si han de quedar vistos, no poden ser metàl·lics.
En cas de realitzar soldadures s'han de seguir les disposicions de la norma UNE 36832 i les han d'executar operaris qualificats d'acord amb la normativa vigent.
3.- UNITAT I CRITERI D'AMIDAMENT
BARRES CORRUGADES:
kg de pes calculat segons les especificacions de la DT, d'acord amb els criteris següents:
- El pes unitari per al seu càlcul ha de ser el teòric
- Per a poder utilitzar un altre valor diferent del teòric, cal l'acceptació expressa de la DF.
- El pes s'obtindrà amidant la llargària total de les barres (barra+cavalcament)
- L'escreix d'amidament corresponent als retalls està incorporat al preu de la unitat d'obra com a increment del rendiment (1,05 kg de barra d'acer per kg de barra ferrallada, dins de l'element compost)

4.- NORMATIVA DE COMPLIMENT OBLIGATORI
NORMATIVA GENERAL:
Documento Básico de Seguridad estructural DB-SE, parte II del CTE, aprobado por el Real Decreto 314/2006.
Real Decreto 470/2021, de 29 de junio, por el que se aprueba el Código Estructural.
5.- CONDICIONS DE CONTROL D'EXECUCIÓ I DE L'OBRA ACABADA
OPERACIONS DE CONTROL:
Els punts de control més destacables són els següents:
- Recepció i aprovació del informe d'especejament per part del contractista.
- Inspecció abans del formigonat de totes les unitats d'obra estructurals amb observació dels següents punts:
- Tipus, diàmetre, longitud i disposició de les barres i malles col·locades.
- Rectitud.
- Lligams entre les barres.
- Rigidesa del conjunt.
- Netedat dels elements.

CRITERIS DE PRESA DE MOSTRES:
Bàsicament el control de l'execució està confiat a la inspecció visual de les persones que l'exerceixen, amb la qual cosa el seu

bon sentit, coneixements tècnics i experiència son fonamentals per aconseguir el nivell de qualitat previst.
INTERPRETACIÓ DE RESULTATS I ACTUACIONS EN CAS D'INCOMPLIMENT:
Desautorització del formigonat fins que no es prenguin les mesures de correcció adequades.

---

**P3 - FONAMENTS, CONTENCIONS I TÚNELS**
**P31 - RASES I POUS**
**P311- - ENCOFRAT DE RASES I POUS**

0.- ELEMENTS QUE CONTEMPLA EL PLEC

P311-DQ6I.

1.- DEFINICIÓ I CONDICIONS DE LES PARTIDES D'OBRA EXECUTADES
Muntatge i desmuntatge dels elements metàl·lics, de fusta, de cartró, o altres materials que formen el motlle on s'abocarà el formigó.
L'execució de la unitat d'obra inclou les operacions següents:
- Neteja i preparació del pla de recolzament
- Muntatge i col·locació dels elements de l'encofrat
- Pintat de les superfícies interiors de l'encofrat amb un producte desencofrant
- Tapat dels junts entre peces
- Col·locació dels dispositius de subjecció i travament
- Aplomat i anivellament de l'encofrat
- Disposició d'obertures provisionals a la part inferior de l'encofrat, quan calgui
- Humectació de l'encofrat, si és de fusta
- Desmuntatge i retirada de l'encofrat i de tot el material auxiliar
La partida inclou totes les operacions de muntatge i desmuntatge de l'encofrat.
CONDICIONS GENERALS:
Abans dels seu muntatge s'haurà de disposar d'un projecte del cindri on han de quedar reflectits com a mínim:
- Justificació de la seva seguretat, límit de les deformacions abans i desprès del formigonat
- Plànols executius del cindri i els seus components
- Plec de prescripcions tècniques del cindri i els seus elements com perfils metàl·lics, tubs, grapes, etc..
S'ha de disposar d'un procediment escrit per al muntatge i desmuntatge del cindri o apuntalament on figurin els requisits per a la seva manipulació, ajust, contrafletxa, càrregues, desclavament i desmantellament.
La DF disposarà d'un certificat on es garanteixi que els seus components compleixen amb les especificacions del plec de condicions tècniques.
Els elements que formen l'encofrat i les seves unions han de ser suficientment rígids i resistents per a garantir les toleràncies dimensionals i per a suportar, sense assentaments ni deformacions perjudicials, les accions estàtiques i dinàmiques que comporta el seu formigonament i compactació.
Es prohibeix l'ús d'alumini en motlles que hagin d'estar en contacte amb el formigó, excepte quan es faciliti a la DF certificat emès per una entitat de control, conforme els panells han rebut tractament superficial que eviti la reacció amb els àlcalis del ciment
L'interior de l'encofrat ha d'estar pintat amb desencofrant abans del muntatge, sense que hi hagi regalims. La DF ha d'autoritzar, en cada cas, la col·locació d'aquests productes.
El desencofrant no ha d'impedir la ulterior aplicació de revestiment ni la possible execució de junts de formigonament, especialment quan siguin elements que posteriorment s'hagin d'unir per a treballar solidàriament.
Abans de l'aplicació, es facilitarà a la DF. certificat on es reflecteixin les característiques del desencofrant i dels possibles efectes sobre el formigó
No s'ha d'utilitzar gas-oil, greixos o similars com a desencofrants. S'han d'utilitzar vernissos antiadherents a base de silicones o preparats d'olis solubles en aigua o greixos en dissolució.
Els encofrats hauran de complir les característiques següents:
- Estanquitat dels junts entre panells, evitant fuites d'aigua o beurada
- Resistència a la pressió del formigó fresc i als efectes de la compactació mecànica
- Alineació i verticalitat, especialment al creuament de pilars i sostres
- Manteniment geomètric dels panells, motlles i encofrats, amb absència d'esbombaments fora de toleràncies
- Neteja de les cares interiors evitant residus propis de l'activitat
- Manteniment de característiques que permetin textures i acabats específics del formigó
Ha d'estar muntat de manera que permeti un desencofratge fàcil, que s'ha de fer sense xocs ni sotragades.
Ha de portar marcada l'alçària per a formigonar.
Abans de començar a formigonar, el contractista ha d'obtenir de la DF l'aprovació per escrit de l'encofrat.
El nombre de puntals de suport de l'encofrat i la seva separació depèn de la càrrega total de l'element. Han d'anar degudament

travats en tots dos sentits.
Els cindris s'estabilitzaran en les dues direccions per a que l'apuntalament resisteixi els esforços horitzontals produïts durant l'execució dels sostres, podent-se utilitzar els següents procediments:
- Travament dels puntals en ambdues direccions amb tubs o abraçadores, resistint les empentes horitzontals i un 2% com a mínim de les càrregues verticals
- Transmissió d'esforços a pilars o murs, comprovant que disposen de la capacitat resistent i rigidesa suficients
- Disposició de torres de cindri a ambdues direccions i a les distàncies adients

S'han d'adoptar les mesures oportunes per a què els encofrats i motlles no impedeixin la lliure retracció del formigó.
Cap element d'obra podrà ser desencofrat sense l'autorització de la DF.
El desencofrat de costers verticals d'elements de petit cantell, podrà fer-se als tres dies de formigonada la peça, si durant aquest interval no s'han produït temperatures baixes o d'altres causes que puguin alterar el procediment normal d'enduriment del formigó. Els costers verticals d'elements de gran cantell o els costers horitzontals no s'han de retirar abans dels set dies, amb les mateixes excepcions anteriors.
La DF podrà reduir els terminis anteriors quan ho consideri oportú.
En obres d'importància i que no es tingui l'experiència de casos similars o quan els perjudicis que es puguin derivar d'una fissuració prematura fossin grans, s'han de fer assaigs d'informació que determinin la resistència real del formigó per a poder fixar el moment de desencofrat.
No s'han de reblir els cocons o defectes que es puguin apreciar al formigó al desencofrar, sense l'autorització de la DF.
Els filferros i ancoratges de l'encofrat que hagin quedat fixats al formigó s'han de tallar al ras del parament.
En encofrats amb possibilitat de moviment durant l'execució (trepants o lliscants) la DF podrà exigir una proba sobre un prototip, prèviament a la seva utilització a l'estructura, per tal de poder avaluar el seu comportament durant l'execució
Si s'utilitzen taulers de fusta, els junts entre aquests han de permetre l'entumiment de les mateixes per l'humitat del reg i del formigó, sense que deixin fugir pasta o beurada durant el formigonament, ni reprodueixin esforços o deformacions anormals.
Per a evitar-ho es podrà autoritzar un segellant adient
Toleràncies generals de muntatge i deformacions de l'encofrat pel formigonament:
- Moviments locals de l'encofrat: <= 5 mm
- Moviments del conjunt (L=llum): <= L/1000
- Planor:
- Formigó vist: ± 5 mm/m, ± 0,5% de la dimensió
- Per a revestir: ± 15 mm/m

Toleràncies particulars de muntatge i deformacions de l'encofrat per al formigonament:

| | Replanteig eixos | | Dimensions | Aplomat | Horitzontalitat |
|---|---|---|---|---|---|
| | Parcial | Total | | | |
| Rases i pous | ± 20 mm | ± 50 mm | - 30 mm<br>+ 60 mm | ± 10 mm | - |
| Murs | ± 20 mm | ± 50 mm | ± 20 mm | ± 20 mm | ± 50 mm |
| Recalçats | ± 20 mm | ± 50 mm | - | ± 20 mm | - |
| Riostres | ± 20 mm | ± 50 mm | ± 20 mm | ± 10 mm | - |
| Basaments | ± 20 mm | ± 50 mm | ± 10 mm | ± 10 mm | - |
| Enceps | ± 20 mm | ± 50 mm | ± 20 mm | ± 10 mm | - |
| Pilars | ± 20 mm | ± 40 mm | ± 10 mm | ± 10 mm | - |
| Bigues | ± 10 mm | ± 30 mm | ± 0,5 % | ± 2 mm | - |
| Llindes | - | - | ± 10 mm | ± 5 mm | - |
| Cèrcols | - | - | ± 10 mm | ± 5 mm | - |
| Sostres | ± 5mm/m | ± 50 mm | - | - | - |
| Lloses | - | ± 50 mm | - 40 mm<br>+ 60 mm | ± 2 % | ± 30 mm/m |
| Membranes | - | ± 30 | - | - | - |
| Estreps | - | ± 50 mm | ± 10 mm | ± 10 mm | - |

MOTLLES RECUPERABLES:
Els motlles s'han de col·locar ben alineats, de manera que no suposin una disminució de la secció dels nervis de l'estructura.
No han de tenir deformacions, cantells trencats ni fissures.
El desmuntatge dels motlles s'ha de fer tenint cura de no fer malbé els cantells dels nervis formigonats.
Els motlles ja usats i que han de servir per a unitats repetides, s'han de netejar i rectificar.
FORMIGÓ PRETENSAT:
Els encofrats pròxims a les zones d'ancoratge han de tenir la rigidesa necessària per a que els eixos dels tendons es mantinguin normals als ancoratges.

Els encofrats i motlles han de permetre les deformacions de les peces en ells formigonades i han de resistir la distribució de càrregues durant el tesat de les armadures i la transmissió de l'esforç de pretesat al formigó.
El desmuntatge del cindri és realitzarà d'acord amb el programa previst, que haurà d'estar d'acord amb el tesat de les armadures.
FORMIGÓ VIST:
Les superfícies de l'encofrat en contacte amb les cares que han de quedar vistes, han de ser llises, sense rebaves ni irregularitats.
S'han de col·locar angulars metàl·lics a les arestes exteriors de l'encofrat o qualsevol altre procediment eficaç per a que les arestes vives del formigó resultin ben acabades.
La DF podrà autoritzar la utilització de matavius per a aixamfranar les arestes vives.
2.- CONDICIONS DEL PROCÉS D'EXECUCIÓ
CONDICIONS GENERALS:
Abans de formigonar s'ha d'humitejar l'encofrat, en el cas que sigui de fusta per evitar que absorbeixi l'aigua continguda al formigó, i s'ha de comprovar la situació relativa de les armadures, el nivell, l'aplomat i la solidesa del conjunt
No s'han de transmetre a l'encofrat vibracions de motors.
La col·locació dels encofrats s'ha de fer de forma que s'eviti malmetre estructures ja construïdes.
El subministrador dels puntals ha de justificar i garantir les seves característiques i les condicions en que s'han d'utilitzar.
Si l'element s'ha de pretensar, abans del tesat s'han de retirar els costers dels encofrats i qualsevol element dels mateixos que no sigui portant de l'estructura.
En el cas que els encofrats hagin variat les seves característiques geomètriques per haver patit desperfectes, deformacions, guerxaments, etc, no s'han de forçar per a que recuperin la seva forma correcta.
Quan entre la realització de l'encofrat i el formigonament passin més de tres mesos, s'ha de fer una revisió total de l'encofrat, abans de formigonar.
El formigonat s'ha de fer durant el període de temps en el que el desencofrant sigui actiu.
Per al control del temps de desencofrat, s'han d'anotar a l'obra les temperatures màximes i mínimes diàries mentre durin els treballs d'encofrat i desencofrat, així com la data en què s'ha formigonat cada element.
El desencofrat de l'element s'ha de fer sense cops ni sotragades.
El desencofrat i desmuntatge del cindri no es realitzarà fins que el formigó assoleixi la resistència necessària per a suportar amb seguretat i sense excessives deformacions els esforços als que estarà sotmès amb posterioritat.
Es posarà especial cura durant el desencofrat en la retirada de qualsevol element que pugui impedir el lliure moviment de les juntes de retracció, assentament o dilatació així com de les articulacions.
No es retirarà cap puntal sense l'autorització prèvia de la DF.
No es desapuntalarà de forma sobtada, i es prendran precaucions que impedeixin l'impacte dels sotaponts i puntals als sostres.
ELEMENTS VERTICALS:
Per a facilitar la neteja del fons de l'encofrat s'han de disposar obertures provisionals a la part inferior de l'encofrat.
S'han de preveure a les parets laterals dels encofrats finestres de control que permetin la compactació del formigó. Aquestes obertures s'han de disposar amb un espaiament vertical i horitzontal no més gran d'un metro, i es tancaran quan el formigó arribi a la seva alçària.
En èpoques de vents forts s'han d'atirantar amb cables o cordes els encofrats dels elements verticals d'esveltesa més gran de 10.
ELEMENTS HORITZONTALS:
Els encofrats d'elements rectes o plans de més de 6 m de llum lliure, s'han de disposar amb la contrafletxa necessària per a que, desencofrat i carregat l'element, aquest conservi una lleugera concavitat a l'intradós. Aquesta contrafletxa sol ser de l'ordre d'una mil·lèsima de la llum.
Els puntals es col·locaran sobre soles de repartiment quan es transmetin càrregues al terreny o a sostres alleugerits. Quan aquest estiguin sobre el terreny cal assegurar que no assentaran.
Els puntals s'han de travar en dues direccions perpendiculars
Els puntals han de poder transmetre la força que rebin i permetre finalment un desapuntalat senzill
Als ponts s'haurà d'assegurar que les deformacions del cindri durant el formigonat no afecti negativament a altres parts de l'estructura executades amb anterioritat.
En èpoques de pluges fortes s'ha de protegir el fons de l'encofrat amb lones impermeabilitzades o plàstics.
3.- UNITAT I CRITERI D'AMIDAMENT
m2 de superfície amidada segons les especificacions de la DT i que es trobi en contacte amb el formigó.
Aquest criteri inclou els apuntalaments previs, els elements auxiliars per a muntatge de l'encofrat i els elements d'acabat de les cantonades per a formigó vist, com ara matavius o altres sistemes, així com la recollida, neteja i condicionament dels elements utilitzats.
La superfície corresponent a forats interiors s'ha de deduir de la superfície total d'acord amb els criteris següents:
- Obertures <= 1 m2: No es dedueixen
- Obertures > 1 m2: Es dedueix el 100%
Als forats que no es dedueixin, l'amidament inclou l'encofrat necessari per a conformar el perímetre dels forats. En cas de deduir-se el 100% del forat, cal amidar també l'encofrat necessari per a conformar el perímetre dels forats.

4.- NORMATIVA DE COMPLIMENT OBLIGATORI
NORMATIVA GENERAL:
Real Decreto 470/2021, de 29 de junio, por el que se aprueba el Código Estructural.
* Orden de 6 de febrero de 1976 por la que se aprueba el Pliego de Prescripciones Técnicas Generales para Obras de Carreteras y Puentes (PG-3).

---

**P3 - FONAMENTS, CONTENCIONS I TÚNELS**
**P31 - RASES I POUS**
**P312- - FORMIGONAMENT DE RASES I POUS**

0.- ELEMENTS QUE CONTEMPLA EL PLEC

P312-JU08.

1.- DEFINICIÓ I CONDICIONS DE LES PARTIDES D'OBRA EXECUTADES
Formigonament d'estructures i elements estructurals, amb formigó en massa, armat, per a pretensar, formigó autocompactant i formigó lleuger, de central o elaborat a l'obra en planta dosificadora, que compleixi les prescripcions del CODI ESTRUCTURAL, abocat directament des de camió, amb bomba o amb cubilot, i operacions auxiliars relacionades amb el formigonament i la cura del formigó.
S'han considerat els elements a formigonar següents:
- Rases i pous
L'execució de la unitat d'obra inclou les operacions següents:
Formigonament:
- Preparació de la zona de treball
- Humectació de l'encofrat
- Abocada del formigó
- Compactació del formigó mitjançant vibratge, en el seu cas
- Curat del formigó
CONDICIONS GENERALS:
En l'execució de l'element s'han de complir les prescripcions establertes en la normativa aplicable, en especial les que fan referència a la durabilitat del formigó i les armadures (article 43 del CODI ESTRUCTURAL) en funció de les classes d'exposició.
El formigó estructural ha de fabricar-se en centrals específiques
En cap cas es tolerarà la col·locació en obra de masses que acusin principi d'adormiment.
El formigó col·locat no ha de tenir disgregacions o buits a la massa.
Després del formigonament les armadures han de mantenir la posició prevista a la DT.
La secció de l'element no ha de quedar disminuïda en cap punt per la introducció d'elements de l'encofrat ni d'altres.
La DF comprovarà l'absència de defectes significatius en la superfície de formigó. En cas de considerar els defectes inadmissibles d'acord amb el projecte la DF valorarà la reparació.
L'element acabat ha de tenir una superfície uniforme, sense irregularitats.
Si la superfície ha de quedar vista ha de tenir, a més, una coloració uniforme sense regalims, taques, o elements adherits.
En el cas d'utilitzar matacà, les pedres han de quedar distribuïdes uniformement dins de la massa de formigó sense que es toquin entre elles.
La resistència característica del formigó es comprovarà d'acord amb l'article 57 del capítol 13 del CODI ESTRUCTURAL.
Les toleràncies en el recobriment i la posició de les armadures han de complir l'especificat a l'UNE 36831.
No s'accepten toleràncies en el replanteig d'eixos en l'execució de fonaments de mitgeres, buits d'ascensor, passos d'instal·lacions, etc., fora que ho autoritzi explícitament la DF.
RASES I POUS:
Toleràncies d'execució:
- Desviació en planta, del centre de gravetat: < 2% dimensió en la direcció considerada, ± 50 mm
- Nivells:
- Cara superior del formigó de neteja: + 20 mm, - 50 mm
- Cara superior del fonament: + 20 mm, - 50 mm
- Gruix del formigó de neteja: - 30 mm
- Dimensions en planta:
- Fonaments encofrats: + 40 mm; -20mm
- Fonaments formigonats contra el terreny (D:dimensió considerada):
- D <= 1 m: + 80 mm; -20mm
- 1 m < D <= 2,5 m: + 120 mm , -20mm
- D > 2,5 m: + 200 mm , -20mm
- Secció transversal (D:dimensió considerada):

- En tots els casos: + 5%(<= 120 mm), - 5%(<= 20 mm)
- D <= 30 cm: + 10 mm, - 8 mm
- 30 cm < D <= 100 cm: + 12 mm, - 10 mm
- 100 cm < D: + 24 mm, - 20 mm
- Planor:
- Formigó de neteja: ± 16 mm/2 m
- Cara superior del fonament: ± 16 mm/2 m
- Cares laterals (fonaments encofrats)± 16 mm/2 m

Les toleràncies d'execució han de complir l'especificat en el punt 5 de l'annex 14 del CODI ESTRUCTURAL.

2.- CONDICIONS DEL PROCÉS D'EXECUCIÓ

FORMIGONAMENT:

Si la superfície sobre la que s'ha de formigonar ha sofert gelada, s'ha d'eliminar prèviament la part afectada.

La temperatura dels elements on s'aboca el formigó ha de ser superior als 0°C.

El formigó s'ha de posar a l'obra abans que comenci l'adormiment, i a una temperatura >= 5°C.

La temperatura per a formigonar ha d'estar entre 5°C i 40°C. El formigonament s'ha de suspendre quan es prevegi que durant les 48 h següents la temperatura pot ser inferior a 0°C. Fora d'aquests límits, el formigonament requereix precaucions explícites i l'autorització de la DF En aquest cas, s'han de fer provetes amb les mateixes condicions de l'obra, per a poder verificar la resistència realment assolida.

Si l'encofrat és de fusta, ha de tenir la humitat necessària per tal que no absorbeixi l'aigua del formigó.

No s'admet l'alumini en motlles que hagin d'estar en contacte amb el formigó.

Segons el capítol 11 article 48.3 del CODI ESTRUCTURAL, s'admet l'alumini en motlles que hagin d'estar en contacte amb el formigó sempre que pugui facilitar-se a la DF un certificat, elaborat per una entitat de control i signat per una persona física, que els panells emprats han estat sotmesos amb anterioritat a un tractament de protecció superficial que evitar la reacció amb els álcalis del ciment.

No es procedirà al formigonat fins que la DF doni el vist-i-plau havent revisat armadures col·locades en posició definitiva.

La DF comprovarà l'absència de defectes significatius en la superfície de formigó. En cas de considerar els defectes inadmissibles d'acord amb el projecte la DF valorarà la reparació.

No es col·locarà en obra capes o tongades de formigó amb un gruix superior al que permeti una compactació completa de la massa

Si l'abocada del formigó es fa amb bomba, la DF ha d'aprovar la instal·lació de bombeig prèviament al formigonament.

No pot transcórrer més d'1,5 hora des de la fabricació del formigó fins el formigonament, a menys que la DF ho cregui convenient per aplicar medis que retardin l'adormiment.

No s'han de posar en contacte formigons fabricats amb tipus de ciments incompatibles entre ells.

L'abocada s'ha de fer des d'una alçària petita i sense que es produeixin disgregacions.

La compactació del formigó es realitzarà mitjançant processos adequats a la consistència de la mescla i de manera que s'eliminin forats i s'eviti la segregació.

S'ha de garantir que durant l'abocat i compactat del formigó no es produeixen desplaçaments de l'armadura.

La velocitat de formigonament ha de ser suficient per assegurar que l'aire no quedi agafat i assenti el formigó.

El formigonament s'ha de suspendre en cas de pluja o de vent fort. Eventualment, la continuació dels treballs, en la forma que es proposi, ha de ser aprovada per la DF.

En cap cas s'ha d'aturar el formigonament si no s'ha arribat a un junt adequat.

Els junts de formigonament han de ser aprovats per la DF abans del formigonat del junt.

En tornar a iniciar el formigonament del junt s'ha de retirar la capa superficial de morter, deixant els granulats al descobert i el junt net. Per a fer-ho no s'han d'utilitzar productes corrosius.

Abans de formigonar el junt s'ha d'humitejar, evitant que es facin tolls d'aigua en el junt.

Es poden utilitzar productes específics (com les resines epoxi) per a l'execució de junts sempre que es justifiqui i es supervisi per la DF.

Un cop reblert l'element no s'ha de corregir el seu aplomat, ni el seu anivellament.

Durant l'adormiment i primer període d'enduriment del formigó cal assegurar el manteniment de la humitat de l'element de formigó mitjançant el curat adequat.

Durant l'adormiment s'han d'evitar sobrecàrregues i vibracions que puguin provocar la fissuració de l'element.

FORMIGÓ ESTRUCTURAL:

La compactació s'ha de realitzar per vibratge. El gruix màxim de la tongada depèn del vibrador utilitzat. S'ha de vibrar fins que s'aconsegueixi una massa compacta i sense que es produeixin disgregacions.

El vibratge ha de fer-se més intens a les zones d'alta densitat d'armadures, a les cantonades i als paraments.

3.- UNITAT I CRITERI D'AMIDAMENT

FORMIGONAMENT:

m3 de volum amidat segons les especificacions de la DT, amb aquelles modificacions i singularitats acceptades prèviament i expressament per la DF.

4.- NORMATIVA DE COMPLIMENT OBLIGATORI

Real Decreto 470/2021, de 29 de junio, por el que se aprueba el Código Estructural.

5.- CONDICIONS DE CONTROL D'EXECUCIÓ I DE L'OBRA ACABADA
CONTROL D'EXECUCIÓ. OPERACIONS DE CONTROL:
Els punts de control més destacables són els següents:
- Aprovació del pla de formigonat presentat pel contractista.
- Inspecció visual de totes les excavacions abans de la col·locació de les armadures, amb observació de l'estat de neteja i entrada d'aigua en tot el recinte.
- Presa de coordenades i cotes de totes les unitats d'obra abans del formigonat.
- Observació de la superfície sobre la que s'ha d'estendre el formigó i de les condicions d'encofrat. Mesura de les dimensions de totes les unitats estructurals d'obra, entre els encofrats, abans de formigonar.
- Verificació de la correcte disposició de l'armat i de les mesures constructives per tal d'evitar moviments de la ferralla durant el formigonat.
- Inspecció del procés de formigonat amb control, entre d'altres aspectes, de la temperatura i condicions ambientals.
- Control del desencofrat i del procés i condicions de curat.
- Presa de coordenades i cotes dels punts que hagin de rebre prefabricats, després del formigonat.
CONTROL D'EXECUCIÓ. CRITERIS DE PRESA DE MOSTRES:
Els controls s'han de realitzar segons les indicacions de la DF, i el contingut del capítol 12 article 55 del CODI ESTRUCTURAL.
CONTROL D'EXECUCIÓ. INTERPRETACIÓ DE RESULTATS I ACTUACIONS EN CAS D'INCOMPLIMENT:
No es podrà iniciar el formigonat d'un element sense la corresponent aprovació de la DF.
CONTROL DE L'OBRA ACABADA. OPERACIONS DE CONTROL:
Els punts de control més destacables són els següents:
Inspecció visual de la unitat finalitzada i control de les condicions geomètriques d'acabat, segons el capítol 5 de l'annex 14 del CODI ESTRUCTURAL.
- Assaigs d'informació complementària.
De les estructures projectades i construïdes en les que els materials i l'execució hagin assolit la qualitat prevista, comprovada mitjançant els controls preceptius, sols necessiten sotmetre's a assaigs d'informació i en particular a proves de càrrega, les incloses en els següents supòsits:
- Quan així ho disposi les Instruccions, reglaments específics d'un tipus d'estructura o el plec de prescripcions tècniques particulars.
- Quan degut a caràcter particular de l'estructura convingui comprovar que la mateixa reuneix certes condicions específiques. En aquest cas el plec de prescripcions tècniques particulars establirà els assaigs oportuns que s'han de realitzar, indicant amb tota precisió la forma de realitzar-los i la manera d'interpretar els resultats.
- Quan a judici de la Direcció Facultativa existeixin dubtes raonables sobre la seguretat, funcionalitat o durabilitat de l'estructura.
CONTROL DE L'OBRA ACABADA. CRITERIS DE PRESA DE MOSTRES:
Els controls s'han de realitzar segons les indicacions de la DF, i el contingut del capítol 12 article 55 del CODI ESTRUCTURAL.
CONTROL DE L'OBRA ACABADA. INTERPRETACIÓ DE RESULTATS I ACTUACIONS EN CAS D'INCOMPLIMENT:
Si s'aprecien deficiències importants en l'element construït, la DF podrà encarregar assaigs d'informació complementaria (testimonis, ultrasons, escleròmetre) sobre el formigó endurit, per tal de tenir coneixement de les condicions de resistència assolides o altres característiques de l'element formigonat.

---

**P3 - FONAMENTS, CONTENCIONS I TÚNELS**
**P35 - FONAMENTS DE FORMIGÓ ARMAT**
**P352- - FONAMENT DE FORMIGÓ ARMAT**

0.- ELEMENTS QUE CONTEMPLA EL PLEC

P352-MVSL,P352-M001.

1.- DEFINICIÓ I CONDICIONS DE LES PARTIDES D'OBRA EXECUTADES
Formació i reforç d'elements estructurals de fonamentació i contenció del terreny, amb formigó armat.
S'han considerat les unitats d'obra següents:
- Fonament en rasa de formigó armat, amb part proporcional d'encofrat
- Mur de contenció de formigó armat
- Llosa de fonaments de formigó armat
- Llosa de fonaments de formigó armat, amb part proporcional d'encofrat
L'execució de la unitat d'obra inclou les operacions següents:
- Neteja i preparació del pla de recolzament
- Col·locació dels separadors
- Muntatge i col·locació de l'armadura
- Subjecció dels elements que formen l'armadura
- Neteja del fons de l'encofrat

- Muntatge i col·locació dels elements de l'encofrat
- Pintat de les superfícies interiors de l'encofrat amb un producte desencofrant
- Tapat dels junts entre peces
- Col·locació dels dispositius de subjecció i travament
- Aplomat i anivellament de l'encofrat
- Subjecció de l'armadura a l'encofrat
- Humectació de l'encofrat
- Abocada de formigó
- Compactació del formigó mitjançant vibratge
- Reglejat i anivellament de la cara superior
- Cura del formigó
- Retirada dels apuntalaments i dels encofrats i entrada en càrrega segons el pla previst
- Desmuntatge i retirada de l'encofrat i de tot el material auxiliar, un cop la peça estructural estigui en condicions de suportar els esforços

CONDICIONS GENERALS:
L'element acabat ha de tenir una superfície uniforme, sense irregularitats.
Si la superfície ha de quedar vista ha de tenir, a més, una coloració uniforme sense regalims, taques, o elements adherits.
No han de tenir deformacions, cantells trencats ni fissures.
La superfície de formigó no ha de tenir defectes significatius (cocons, nius de grava, etc.) que puguin afectar la durabilitat del element.
No s'admeten les rebaves, les discontinuïtats en el formigonament, les superfícies deteriorades, els guerxaments, les esquerdes, les armadures visibles ni d'altres defectes que perjudiquin el seu comportament a l'obra o el seu aspecte exterior.
Els filferros i ancoratges de l'encofrat que hagin quedat fixats al formigó s'han de tallar al ras del parament.
En la zona de solapament s'ha de disposar armadures transversals amb secció igual o superior a la secció de la barra solapada més gran.
Fissuració màxima en funció de l'exposició ambiental definida a l'article 27.2 del CODI ESTRUCTURAL:
- Elements formigó armat:
- En classe d'exposició X0, X1: <= 0,4 mm
- En classe d'exposició XC2, XC3, XF1, XF3, XC4: <= 0,3 mm
- En classe d'exposició XS1, XS2, XD1, XD2, XD3, XF2, XF4, XA1: <= 0,2 mm
- En classe d'exposició XS3, XA2, XA3: <= 0,1 mm
- Elements formigó pretensat:
- En classe d'exposició X0, X1: <= 0,2 mm
- En classe d'exposició XC2, XC3, XF1, XF3, XC4: <= 0,2 mm

Les toleràncies d'execució han de complir l'especificat en l'article 5 de l'annex 14 del CODI ESTRUCTURAL.
ENCEPS, LLOSES, RASES I POUS:
Toleràncies d'execució:
- Desviació en planta, del centre de gravetat: < 2% dimensió en la direcció considerada, ± 50 mm
- Nivell de la cara superior del fonament: + 20 mm, - 50 mm
- Dimensions en planta:
- Fonaments encofrats: + 40 mm; -20mm
- Fonaments formigonats contra el terreny (D:dimensió considerada):
- D <= 1 m: + 80 mm; -20mm
- 1 m < D <= 2,5 m: + 120 mm , -20mm
- D > 2,5 m: + 200 mm , -20mm
- Secció transversal (D:dimensió considerada):
- En tots els casos: + 5%(<= 120 mm), - 5%(<= 20 mm)
- D <= 30 cm: + 10 mm, - 8 mm
- 30 cm < D <= 100 cm: + 12 mm, - 10 mm
- 100 cm < D: + 24 mm, - 20 mm
- Planor:
- Cara superior del fonament: ± 16 mm/2 m
- Cares laterals (fonaments encofrats)± 16 mm/2 m

2.- CONDICIONS DEL PROCÉS D'EXECUCIÓ
L'ordre d'execució de les feines ha de ser l'indicat en el primer apartat, on s'enumeren les operacions incloses a la unitat d'obra.
Cadascuna de les operacions que configuren la unitat d'obra ha de complir el seu plec de condicions.
Després d'executar cadascuna de les operacions que configuren la unitat d'obra, i abans de fer una operació que oculti el resultat d'aquesta, s'ha de permetre que la DF verifiqui que es compleix el plec de condicions de l'operació.
Abans de formigonar, s'ha d'humitejar l'encofrat i s'ha de comprovar la situació relativa de les armadures, el nivell, l'aplomat i la solidesa del conjunt.
No s'han de transmetre a l'encofrat vibracions de motors.

Quan entre la realització de l'encofrat i el formigonament passin més de tres mesos, s'ha de fer una revisió total de l'encofrat, abans de formigonar.
Per al control del temps de desencofrat, s'han d'anotar a l'obra les temperatures màximes i mínimes diàries mentre durin els treballs d'encofrat i desencofrat, així com la data en què s'ha formigonat cada element.
El desencofrat de l'element s'ha de fer sense cops ni sotragades.
Els encofrats d'elements rectes o plans de més de 6 m de llum lliure, s'han de disposar amb la contrafletxa necessària per a que, desencofrat i carregat l'element, aquest conservi una lleugera concavitat a l'intradós. Aquesta contrafletxa sol ser de l'ordre d'una mil·lèsima de la llum.
S'han de col·locar separadors per a garantir el recobriment mínim i no han de produir fissures ni filtracions al formigó. La disposició dels separadors ha de complir l'especificat en la taula 49.8.2 del CODI ESTRUCTURAL.
No es procedirà al formigonat fins que la DF doni el vist-i-plau havent revisat armadures col·locades en posició definitiva.
El formigonat de cada element es realitzarà d'acord amb un pla establert prèviament que tindrà en compte les deformacions d'encofrats.
L'abocada del formigó s'ha de fer des d'una alçària inferior a 1 m, sense que es produeixin disgregacions. S'ha d'evitar la desorganització de les armadures, de les malles i d'altres elements.
L'estesa del formigó ha d'iniciar-se als extrems i avançar amb tota l'alçària de l'element.
Un cop reblert l'element no s'ha de corregir el seu anivellament.
Durant l'adormiment i primer període d'enduriment del formigó cal assegurar el manteniment de la humitat de l'element de formigó mitjançant el curat adequat i d'acord el CODI ESTRUCTURAL.
Durant l'adormiment s'han d'evitar sobrecàrregues i vibracions que puguin provocar la fissuració de l'element.
3.- UNITAT I CRITERI D'AMIDAMENT
FONAMENT EN LLOSA, RASA, MUR DE CONTENCIÓ:
m3 de volum de fonament o mur de contenció executat, mesurat d'acord amb les especificacions de la DT.
No inclou cap operació de moviment de terres.
4.- NORMATIVA DE COMPLIMENT OBLIGATORI
Real Decreto 470/2021, de 29 de junio, por el que se aprueba el Código Estructural.

---

**P3 - FONAMENTS, CONTENCIONS I TÚNELS**
**P35 - FONAMENTS DE FORMIGÓ ARMAT**
**P355- - RECALÇAT DE FONAMENTS AMB FORMIGÓ ARMAT**

0.- ELEMENTS QUE CONTEMPLA EL PLEC

P355-LB2H.

1.- DEFINICIÓ I CONDICIONS DE LES PARTIDES D'OBRA EXECUTADES
Formació i reforç d'elements estructurals de fonamentació i contenció del terreny, amb formigó armat.
S'han considerat les unitats d'obra següents:
- Recalçat de fonament corregut fet amb pous alternatius
- Recalçat de fonament aïllat fet en dues fases
- Reforç perimetral de fonament aïllat, amb cèrcol exterior de formigó armat, connectat al fonament existent
- Encep perimetral de fonament aïllat, amb cèrcol exterior de formigó armat, connectat al fonament existent i al micropilotatge de reforç, realitzat en 4 fases

L'execució de la unitat d'obra inclou les operacions següents:
- Neteja i preparació del pla de recolzament
- Col·locació dels separadors
- Muntatge i col·locació de l'armadura
- Subjecció dels elements que formen l'armadura
- Neteja del fons de l'encofrat
- Muntatge i col·locació dels elements de l'encofrat
- Pintat de les superfícies interiors de l'encofrat amb un producte desencofrant
- Tapat dels junts entre peces
- Col·locació dels dispositius de subjecció i travament
- Aplomat i anivellament de l'encofrat
- Subjecció de l'armadura a l'encofrat
- Humectació de l'encofrat
- Abocada de formigó
- Compactació del formigó mitjançant vibratge
- Reglejat i anivellament de la cara superior
- Cura del formigó

- Retirada dels apuntalaments i dels encofrats i entrada en càrrega segons el pla previst
- Desmuntatge i retirada de l'encofrat i de tot el material auxiliar, un cop la peça estructural estigui en condicions de suportar els esforços

CONDICIONS GENERALS:
L'element acabat ha de tenir una superfície uniforme, sense irregularitats.
Si la superfície ha de quedar vista ha de tenir, a més, una coloració uniforme sense regalims, taques, o elements adherits.
No han de tenir deformacions, cantells trencats ni fissures.
La superfície de formigó no ha de tenir defectes significatius (cocons, nius de grava, etc.) que puguin afectar la durabilitat del element.
No s'admeten les rebaves, les discontinuïtats en el formigonament, les superfícies deteriorades, els guerxaments, les esquerdes, les armadures visibles ni d'altres defectes que perjudiquin el seu comportament a l'obra o el seu aspecte exterior.
Els filferros i ancoratges de l'encofrat que hagin quedat fixats al formigó s'han de tallar al ras del parament.
En la zona de solapament s'ha de disposar armadures transversals amb secció igual o superior a la secció de la barra solapada més gran.
Fissuració màxima en funció de l'exposició ambiental definida a l'article 27.2 del CODI ESTRUCTURAL:
- Elements formigó armat:
- En classe d'exposició X0, X1: <= 0,4 mm
- En classe d'exposició XC2, XC3, XF1, XF3, XC4: <= 0,3 mm
- En classe d'exposició XS1, XS2, XD1, XD2, XD3, XF2, XF4, XA1: <= 0,2 mm
- En classe d'exposició XS3, XA2, XA3: <= 0,1 mm
- Elements formigó pretensat:
- En classe d'exposició X0, X1: <= 0,2 mm
- En classe d'exposició XC2, XC3, XF1, XF3, XC4: <= 0,2 mm

Les toleràncies d'execució han de complir l'especificat en l'article 5 de l'annex 14 del CODI ESTRUCTURAL.
RECALÇATS:
El recalçament i els fonaments existents s'han d'ataconar amb morter sense retracció, per a garantir la transmissió correcta de les càrregues.
Toleràncies d'execució:
- Dimensions: ± 100 mm
- Desplom de cares laterals: ± 1%

2.- CONDICIONS DEL PROCÉS D'EXECUCIÓ
L'ordre d'execució de les feines ha de ser l'indicat en el primer apartat, on s'enumeren les operacions incloses a la unitat d'obra.
Cadascuna de les operacions que configuren la unitat d'obra ha de complir el seu plec de condicions.
Després d'executar cadascuna de les operacions que configuren la unitat d'obra, i abans de fer una operació que oculti el resultat d'aquesta, s'ha de permetre que la DF verifiqui que es compleix el plec de condicions de l'operació.
Abans de formigonar, s'ha d'humitejar l'encofrat i s'ha de comprovar la situació relativa de les armadures, el nivell, l'aplomat i la solidesa del conjunt.
No s'han de transmetre a l'encofrat vibracions de motors.
Quan entre la realització de l'encofrat i el formigonament passin més de tres mesos, s'ha de fer una revisió total de l'encofrat, abans de formigonar.
Per al control del temps de desencofrat, s'han d'anotar a l'obra les temperatures màximes i mínimes diàries mentre durin els treballs d'encofrat i desencofrat, així com la data en què s'ha formigonat cada element.
El desencofrat de l'element s'ha de fer sense cops ni sotragades.
Els encofrats d'elements rectes o plans de més de 6 m de llum lliure, s'han de disposar amb la contrafletxa necessària per a que, desencofrat i carregat l'element, aquest conservi una lleugera concavitat a l'intradós. Aquesta contrafletxa sol ser de l'ordre d'una mil·lèsima de la llum.
S'han de col·locar separadors per a garantir el recobriment mínim i no han de produir fissures ni filtracions al formigó. La disposició dels separadors ha de complir l'especificat en la taula 49.8.2 del CODI ESTRUCTURAL.
No es procedirà al formigonat fins que la DF doni el vist-i-plau havent revisat armadures col·locades en posició definitiva.
El formigonat de cada element es realitzarà d'acord amb un pla establert prèviament que tindrà en compte les deformacions d'encofrats.
L'abocada del formigó s'ha de fer des d'una alçària inferior a 1 m, sense que es produeixin disgregacions. S'ha d'evitar la desorganització de les armadures, de les malles i d'altres elements.
L'estesa del formigó ha d'iniciar-se als extrems i avançar amb tota l'alçària de l'element.
Un cop reblert l'element no s'ha de corregir el seu anivellament.
Durant l'adormiment i primer període d'enduriment del formigó cal assegurar el manteniment de la humitat de l'element de formigó mitjançant el curat adequat i d'acord el CODI ESTRUCTURAL.
Durant l'adormiment s'han d'evitar sobrecàrregues i vibracions que puguin provocar la fissuració de l'element.

3.- UNITAT I CRITERI D'AMIDAMENT
RECALÇATS DE FONAMENT CORREGUT:
Unitat de pou per a recalçat executada d'acord amb les especificacions de la DT.

No inclou cap operació de moviment de terres.
RECALÇATS DE FONAMENT AÏLLAT:
Unitat de fonament recalçat completament, executat d'acord amb les especificacions de la DT.
No inclou cap operació de moviment de terres.
4.- NORMATIVA DE COMPLIMENT OBLIGATORI
Real Decreto 470/2021, de 29 de junio, por el que se aprueba el Código Estructural.

---

**P3 - FONAMENTS, CONTENCIONS I TÚNELS**
**P3Z - ELEMENTS ESPECIALS PER A FONAMENTS**
**P3Z3- - CAPA DE NETEJA I ANIVELLAMENT**

0.- ELEMENTS QUE CONTEMPLA EL PLEC

P3Z3-D53H.

1.- DEFINICIÓ I CONDICIONS DE LES PARTIDES D'OBRA EXECUTADES
Formació de capa de neteja i anivellament, mitjançant l'abocada de formigó al fons de les rases o dels pous de fonamentació prèviament excavats.
L'execució de la unitat d'obra inclou les operacions següents:
- Neteja, refinat i preparació de la superfície del fons de l'excavació
- Situació dels punts de referència dels nivells
- Abocada i estesa del formigó
- Curat del formigó
CONDICIONS GENERALS:
La superfície ha de ser plana i anivellada.
Els formigons de neteja han de tenir una dosificació mínima de 150 kg/m3 de ciment.
La mida màxima del granulat es recomanable sigui inferior a 30 mm.
Es tipificaran de la manera següent: HL-150/C/TM, on C = consistència i TM= mida màxima del granulat.
El formigó no ha de tenir disgregacions ni buits a la massa.
Gruix de la capa de formigó: >= 10 cm
Toleràncies d'execució:
- Gruix de la capa: - 30 mm
- Nivell: +20 / - 50 mm
- Planor: ± 16 mm/2 m
2.- CONDICIONS DEL PROCÉS D'EXECUCIÓ
L'acabat del fons de la rasa o pou, s'ha de fer immediatament abans de col·locar el formigó de neteja. Si ha de passar un temps entre l'excavació i l'abocada del formigó, cal deixar els 10 o 15 cm finals del terreny sense extreure, i fer l'acabat final del terreny just abans de fer la capa de neteja.
La temperatura ambient per a formigonar ha d'estar entre 5°C i 40°C.
El formigonament s'ha d'aturar, com a norma general, en cas de pluja o quan es preveu que durant les 48 hores següents la temperatura pot ser inferior a 0°C.
El formigó s'ha de col·locar abans d'iniciar l'adormiment.
L'abocada s'ha de fer sense que es produeixin disgregacions.
3.- UNITAT I CRITERI D'AMIDAMENT
m2 de superfície amidada segons les especificacions de la DT.
4.- NORMATIVA DE COMPLIMENT OBLIGATORI
Documento Básico de Seguridad estructural DB-SE, parte II del CTE, aprobado por el Real Decreto 314/2006.
Real Decreto 470/2021, de 29 de junio, por el que se aprueba el Código Estructural.
5.- CONDICIONS DE CONTROL D'EXECUCIÓ I DE L'OBRA ACABADA
OPERACIONS DE CONTROL:
Les tasques de control a realitzar són les següents:
- Observació de la superfície sobre la que s'ha d'estendre la capa de neteja.
- Inspecció del procés de formigonat amb control de la temperatura ambient.
- Control de les condicions geomètriques d'acabat (gruix, nivell i planor).
CRITERIS DE PRESA DE MOSTRES:
Les operacions de control s'han de realitzar segons les indicacions de la DF.
INTERPRETACIÓ DE RESULTATS I ACTUACIONS EN CAS D'INCOMPLIMENT:
No es podrà iniciar el formigonat d'un element sense la corresponent aprovació de la DF.
La correcció dels defectes observats ha d'anar a càrrec del contractista.

---

**P4 - ESTRUCTURES**
**P44 - ESTRUCTURES D'ACER**
**P442- - BIGA D'ACER, COL·LOCADA**

0.- ELEMENTS QUE CONTEMPLA EL PLEC

P442-DFZP.

1.- DEFINICIÓ I CONDICIONS DE LES PARTIDES D'OBRA EXECUTADES
Formació d'elements estructurals amb perfils normalitzats d'acer, utilitzats directament o formant peces compostes.
S'han considerat els elements següents:
- Bigues
S'han considerat els tipus de perfils següents:
- Perfils d'acer laminat en calent, de les sèries IPN, IPE, HEA, HEB, HEM o UPN, d'acer S275JR, S275J0, S275J2, S355JR, S355J0 o S355J2, segons CÓDIGO ESTRUCTURAL (RD 470/2021), UNE-EN 10025-2
- Perfils d'acer laminat en calent de les sèries L, LD, T, rodó, quadrat, rectangular o planxa, d'acer S275JR, S275J0, S275J2, S355JR, S355J0 o S355J2, segons CÓDIGO ESTRUCTURAL (RD 470/2021), UNE-EN 10025-2
- Perfils foradats d'acer laminat en calent de les sèries rodó, quadrat o rectangular d'acer S275J0H o S355J2H, segons CÓDIGO ESTRUCTURAL (RD 470/2021), UNE-EN 10210-1
- Perfils foradats conformats en fred de les sèries rodó, quadrat o rectangular d'acer S275J0H o S355J2H, segons CÓDIGO ESTRUCTURAL (RD 470/2021), UNE-EN 10219-1
- Perfils conformats en fred, de les sèries L, LD, U, C, Z, o Omega, d'acer S235JRC, segons CÓDIGO ESTRUCTURAL (RD 470/2021), UNE-EN 10025-2
S'han considerat els acabats superficials següents:
- Pintat amb una capa d'emprimació antioxidant
- Galvanitzat
S'han considerat els tipus de col·locació següents:
- Col·locació amb soldadura
- Col·locació amb cargols
- Col·locació sobre obres de fàbrica o de formigó, recolzats o encastats
L'execució de la unitat d'obra inclou les operacions següents:
- Preparació de la zona de treball
- Replanteig i marcat dels eixos
- Col·locació i fixació provisional de la peça
- Aplomat i anivellació definitius
- Execució de les unions, en el seu cas
- Comprovació final de l'aplomat i dels nivells
CONDICIONS GENERALS:
Els materials utilitzats han de tenir la qualitat establerta a la DT. No s'han de fer modificacions sense autorització de la DF encara que suposin un increment de les característiques mecàniques.
La peça ha d'estar col·locada a la posició indicada a la DT, amb les modificacions aprovades per la DF.
La peça ha d'estar correctament aplomada i nivellada.
Quan la peça sigui composta, la disposició dels diferents elements de la peça, les seves dimensions, tipus d'acer i perfils s'han de correspondre amb les indicacions de la DT.
Cada component de l'estructura ha de dur una marca d'identificació que ha de ser visible desprès del muntatge. Aquesta marca no ha d'estar feta amb entalladura cisellada.
La marca d'identificació ha d'indicar l'orientació de muntatge del component estructural quan aquesta no es dedueixi clarament de la seva forma.
Els elements de fixació, i les xapes, plaques petites i accessoris de muntatge han d'anar embalats i identificats adequadament.
L'element ha d'estar pintat amb una capa de protecció de pintura antioxidant, excepte si està galvanitzat.
Els cantells de les peces no han de tenir òxid adherit, rebaves, estries o irregularitats que dificultin el contacte amb l'element que s'han d'unir.
Si el perfil està galvanitzat, la col·locació de l'element no ha de produir desperfectes en el recobriment del zenc.
L'element no s'ha d'adreçar un cop col·locat definitivament.
No es permet reblir amb soldadura els forats que han estat practicats a l'estructura per a disposar cargols provisionals de muntatge.
Toleràncies d'execució:
- En obres d'edificació: Límits establerts als apartats 11.1 i 11.2 del DB-SE A i a l'annexe 16 del CODI ESTRUCTURAL.
- En obres d'enginyeria civil: Límits establerts a l'article 640.12 del PG3 i l'annexe 16 del CODI ESTRUCTURAL.
COL·LOCACIÓ AMB CARGOLS:

S'utilitzaran cargols normalitzats d'acord a les normes recollides a la taula 85.2.b del CODI ESTRUCTURAL
Els cargols aixamfranats, cargols calibrats, perns articulats i els cargols hexagonals d'injecció s'han d'utilitzar seguint les instruccions del seu fabricant i han de complir els requisits addicionals establerts a l'article 85.2 del CODI ESTRUCTURAL.
La situació dels cargols a la unió ha de ser tal que redueixi la possibilitat de corrosió i pandeig local de les xapes, i ha de facilitar el muntatge i les inspeccions.
El diàmetre nominal mínim dels cargols ha de ser de 12 mm.
La rosca pot estar inclosa en el pla de tall, excepte en el cas que els cargols s'utilitzin com a calibrats.
Després del collat l'espiga del cargol ha de sobresortir de la rosca de la femella. Entre la superfície de recolzament de la femella i la part no roscada de l'espiga ha d'haver, com a mínim:
- En cargols pretesats: 4 filets complerts més la sortida de la rosca
- En cargols sense pretesar: 1 filet complert més la sortida de la rosca
Les superfícies dels caps de cargols i femelles han d'estar perfectament planes i netes.
En els cargols col·locats en posició vertical, la femella ha d'estar situada per sota del cap del cargol.
En els forats rodons normals i amb cargols sense pretesar no és necessari utilitzar volanderes. Si s'utilitzen han d'anar sota el cap dels cargols, han de ser aixamfranades i el xamfrà ha d'estar situat en direcció al cap del cargol.
En els cargols pretesats, les volanderes han de ser planes endurides i han d'anar col·locades de la forma següent:
- Cargols 10.9: sota el cap del cargol i de la femella
- Cargols 8.8: sota de l'element que gira
Toleràncies d'execució:
- Franquícia màxima entre superfícies adjacents:
- Si s'utilitzen cargols no pretesats: 2 mm
- Si s'utilitzen cargols pretesats: 1 mm
- Diàmetre dels forats:
- En obres d'edificació: Límits establerts a l'apartat 11.1 del DB-SE A i a l'article 93.2 del CODI ESTRUCTURAL
- En obres d'enginyeria civil: Límits establerts als apartats 640.5.1.3 i 640.5.1.4 del PG3 i a l'article 93.2 del CODI ESTRUCTURAL.
- Posició dels forats:
- En obres d'edificació: Límits establerts a l'apartat 11.1 del DB-SE A i a l'article 93.2 del CODI ESTRUCTURAL.
- En obres d'enginyeria civil: Límits establerts a l'apartat 640.5.1.1 del PG3 i a l'article 93.2 del CODI ESTRUCTURAL.
COL·LOCACIÓ AMB SOLDADURA:
El material d'aportació utilitzat ha de ser apropiat als materials a soldar i al procediment de soldadura.
Les característiques mecàniques del material d'aportació han de ser superiors a les del material base.
En acers de resistència millorada a la corrosió atmosfèrica, la resistència a la corrosió del material d'aportació ha de ser equivalent a la del material base.
El plec de prescripcions tècniques particulars definirà el sistema de protecció enfront la corrossió.
Els mètodes de protecció podran ser:
- Metalització, segons l'UNE-EN ISO 2063.
- Galvanització en calent, segons l'UNE-EN ISO 1461.
- Sistemes de pintura, segons l'UNE-EN ISO 12944.
2.- CONDICIONS DEL PROCÉS D'EXECUCIÓ
CONDICIONS GENERALS:
El constructor ha d'elaborar els plànols de taller i un programa de muntatge que han de ser aprovats per la DF abans d'iniciar els treballs en obra.
Qualsevol modificació durant els treballs ha d'aprovar-la la DF i reflectir-se posteriorment en els plànols de taller.
Els components estructurals s'han de manipular evitant que es produeixin deformacions permanents i procurant que els desperfectes superficials siguin mínims. Han d'anar protegits en els punts de subjecció.
Tot subconjunt estructural que durant les operacions de càrrega, transport, emmagatzematge i muntatge experimenti desperfectes, s'ha de reparar fins que sigui conforme.
Si durant el transport el material ha sofert desperfectes que no poden ser corregits o es preveu que després d'arreglar-los afectarà al seu treball estructural, la peça ha de ser substituïda.
Els components de l'estructura s'han d'emmagatzemar apilats sobre el terreny sense estar en contacte amb el terra i de forma que no es produeixi acumulació d'aigua.
El muntatge de l'estructura s'ha de fer d'acord amb el programa de muntatge i garantint la seguretat estructural en tot moment.
Durant les operacions de muntatge, l'estructura ha de resistir, en condicions de seguretat, les càrregues provisionals de muntatge i els efectes de les càrregues de vent.
Les traves i encastaments o subjeccions provisionals s'han de mantenir en la seva posició fins que l'avanç del muntatge permeti que puguin ser retirats de forma segura.
Les unions per a peces provisionals necessàries per al muntatge s'han de fer de forma que no debilitin l'estructura ni disminueixin la seva capacitat de servei.
La secció de l'element no ha de quedar disminuida pels sistemes de muntatges utilitzats.
Els dispositius d'ancoratge provisionals s'han d'assegurar per a evitar que s'afluixin de forma involuntària.

Durant el procés de muntatge, el constructor ha de garantir que ninguna part de l'estructura estigui deformada o sobrecarregada permanentment per l'apilament de materials estructurals o per càrregues provisionals de muntatge.
Un cop muntada una part de l'estructura, s'ha d'alinear al més aviat possible i immediatament després completar el cargolament.
No s'han de fer unions permanents fins que una part suficient de l'estructura no estigui ben alineada, anivellada, aplomada i unida provisionalment de manera que no es produeixin desplaçaments durant el muntatge o l'alineació posterior de la resta de l'estructura.
La preparació de les unions que s'hagin de realitzar a obra es farà a taller.
Els desperfectes que les operacions de magatzematge i manipulació ocasionin en l'acabat superficial de l'estructura s'han de reparar amb procediments adequats.
Es tindrà especial cura del drenatge de cobertes i façanes, així com s'evitaran zones on es pugui dipositar l'aigua de forma permanent.
Els elements de fixació i ancoratge dispossaran de protecció adient a la classe d'exposició ambiental.
Per a la reparació de superfícies galvanitzades s'han d'utilitzar productes de pintura adequats aplicats sobre àrees que agafin, com a mínim, 10 mm de galvanització intacta.
Les parts que hagin de quedar de difícil accés després del seu muntatge han de rebre el tractament de protecció després de la inspecció i acceptació de la DF i abans del muntatge.
Les estructures amb planxes i peces primes conformades en fred s'executaran considerant els requisits addicionals de l'UNE-ENV 1090-2.
Les estructures amb acers d'alt límit elàstic s'executaran considerant els requisits addicionals de l'UNE-ENV 1090-3.
Les estructures amb gelosia de secció foradada s'executaran tenint en compte els requisits addicionals de l'UNE-ENV 1090-4.
COL·LOCACIÓ AMB CARGOLS:
Els forats per als cargols s'han de fer amb perforadora mecànica. S'admet un altre procediment sempre que proporcioni un acabat equivalent.
Es permet l'execució de forats amb punxonatge sempre que es compleixin els requisits establerts a l'apartat 10.2.3 del DB-SE A en obres d'edificació o els establerts a l'apartat 640.5.1.1 del PG3 en obres d'enginyeria civil.
És recomanable que, sempre que sigui possible, es perforin d'un sol cop els forats que travessin dues o més peces.
Els forats allargats s'han de fer amb una operació de punxonatge, o amb la perforació o punxonatge de dos forats i posterior oxitall.
Després de perforar les peces i abans d'unir-les s'han d'eliminar les rebaves.
Els cargols i les femelles no s'han de soldar, a menys que així ho expliciti el plec de condicions tècniques particulars.
S'han de col·locar el nombre suficient de cargols de muntatge per assegurar la immobilitat de les peces armades i el contacte íntim de les peces d'unió.
Les femelles s'han de muntar de manera que la seva marca de designació sigui visible després del muntatge.
En els cargols sense pretesar, cada conjunt de cargol, femella i volandera(es) s'ha de collar fins arribar al "collat a tocar" sense sobretesar els cargols. En grups de cargols aquest procés s'ha de fer progressivament començant pels cargols situats al centre.
Si és necessari s'han de fer cicles addicionals de collat .
Abans de començar el pretesat, els cargols pretesats d'un grup s'han de collar d'acord amb el que s'ha indicat per als cargols sense pretesar. Per a que el pretesat sigui uniforme s'han de fer cicles addicionals de collat.
S'han de retirar els conjunts de cargol pretesat, femella i volandera(es) que després de collats fins al pretesat mínim, s'afluixin.
El collat dels cargols pretesats s'ha de fer seguint un dels procediments següents:
- Mètode de la clau dinamomètrica.
- Mètode de la femella indicadora.
- Mètode convinat.

Les superfícies que han de transmetre esforços per fricció s'han de netejar d'olis amb netejadors químics. Després de la preparació i fins l'armat i cargolat s'han de protegir amb cobertes impermeables.
La zona sense revestir situada al voltant del perímetre de la unió amb cargols no s'ha de tractar fins que no s'hagi inspeccionat la unió.
COL·LOCACIÓ AMB SOLDADURA:
Els procediments autoritzats per a realitzar unions soldades són:
- Per arc elèctric manual amb elèctrode revestit
- Per arc amb fil tubular, sense protecció gasosa
- Per arc submergit amb fil/filferro
- Per arc submergit amb elèctrode nu
- Per arc amb gas inert
- Per arc amb gas actiu
- Per arc amb fil tubular, amb protecció de gas actiu
- Per arc amb fil tubular, amb protecció de gas inert
- Per arc amb elèctrode de wolfram i gas inert
- Per arc de connectors

Les soldadures s'han de fer protegides dels efectes directes del vent, de la pluja i de la neu.
A l'obra i a disposició del personal encarregat de soldar hi ha d'haver un pla de soldatge, que ha d'incloure, com a mínim, els

detalls, mida i tipus de les unions, especificacions dels tipus d'electròdes i preescalfament, seqüència de soldadura, limitacions a la soldadura discontinua i comprovacions intermèdies, girs o voltes de les peces necessàries per la soldadura, detall de les fixacions provisionals, disposicions en front l'esquinçament laminar, referència al pla d'inspecció i assaigs, i tots els requeriments per al identificació de les soldadures.
Les soldadures s'han de fer per soldadors certificats per un organisme acreditat i qualificats segons l'UNE-EN 287-1.
La coordinació de les tasques de soldadura s'ha de fer per soldadors qualificats i amb experiència amb el tipus d'operació que supervisen.
Abans de començar a soldar s'ha de verificar que les superfícies i vores a soldar són adequades al procés de soldadura i que estan lliures de fissures.
Totes les superfícies a soldar s'han de netejar de qualsevol material que pugui afectar negativament la qualitat de la soldadura o perjudicar el procés de soldatge. S'han de mantenir seques i lliures de condensacions.
Els components a soldar han d'estar correctament col·locats i fixos en la seva posició mitjançant dispositius adequats o soldadures de punteig, de manera que les unions a soldar siguin accessibles i visibles per al soldador. No s'han d'introduir soldadures addicionals.
El muntatge de l'estructura s'ha de fer de manera que les dimensions finals dels components estructurals estiguin dintre de les toleràncies establertes.
Els dispositius provisionals utilitzats per al muntatge de l'estructura, s'han de retirar sense fer malbé les peces.
Les soldadures provisionals s'han d'executar seguint les especificacions generals. S'han d'eliminar totes les soldadures de punteig que no s'incorporin a les soldadures finals.
Quan el tipus de material de l'acer i/o la velocitat de refredament puguin produir un enduriment de la zona tèrmicament afectada s'ha de considerar la utilització del precalentament. Aquest s'ha d'estendre 75 mm en cada component del metall base.
No s'ha d'accelerar el refredament de les soldadures amb mitjans artificials.
Els cordons de soldadura successius no han de produir osques.
Després de fer un cordó de soldadura i abans de fer el següent, cal netejar l'escòria per mitjà d'una picola i d'un raspall.
L'execució dels diferents tipus de soldadures s'ha de fer d'acord amb els requisits establerts a l'apartat 10.3.4 del DB-SE A i l'article 94 del CODI ESTRUCTURAL per a obres d'edificació o d'acord amb l'article 640.5.2 del PG3 i l'article 94 del CODI ESTRUCTURAL per a obres d'enginyeria civil.
No s'han d'utilitzar materials de protecció que perjudiquin la qualitat de la soldadura a menys de 150 mm de la zona a soldar.
Les soldadures i el metall base adjacent no s'han de pintar sense haver eliminat prèviament l'escòria.

3.- UNITAT I CRITERI D'AMIDAMENT

BIGUES, BIGUETES, CORRETGES, ENCAVALLADES, LLINDES, PILARS, TRAVES, ELEMENTS D'ANCORATGE, ELEMENTS AUXILIARS:
kg de pes calculat segons les especificacions de la DT, d'acord amb els criteris següents:
- El pes unitari per al seu càlcul ha de ser el teòric
- Per a poder utilitzar un altre valor diferent del teòric, cal l'acceptació expressa de la DF.

Aquest criteri inclou les pèrdues de material corresponents a retalls.

4.- NORMATIVA DE COMPLIMENT OBLIGATORI

OBRES D'EDIFICACIÓ:
Real Decreto 470/2021, de 29 de junio, por el que se aprueba el Código Estructural.
Real Decreto 314/2006, de 17 de marzo, por el que se aprueba el Código Técnico de la Edificación Parte 2. Documento Básico de Acero DB-SE-A.
* UNE-ENV 1090-1:1997 Ejecución de estructuras de acero. Parte 1: Reglas generales y reglas para edificación.
OBRES D'ENGINYERIA CIVIL:
Real Decreto 470/2021, de 29 de junio, por el que se aprueba el Código Estructural.
Orden de 6 de febrero de 1976 por la que se aprueba el Pliego de Prescripciones Técnicas Generales para Obras de Carreteras y Puentes (PG-3).

5.- CONDICIONS DE CONTROL D'EXECUCIÓ I DE L'OBRA ACABADA

CONTROL D'EXECUCIÓ. OPERACIONS DE CONTROL:
Abans de l'inici de l'execució, la DF verificarà que existeix un programa de control desenvolupat pel constructor, tant per als productes com per a l'execució.
Previ al subministrament, el constructor presentarà a la DF la següent documentació:
- creditació que el procés de muntatge al taller dels elements de l'estructura posseeix distintiu de qualitat reconegut.
- Acreditació que els productes d'acer posseeixen distintiu de qualitat reconegut.
- En processos de soldadura, certificats d'homologació dels soldadors segons UNE-EN 2871 i del procés de soldadura segons UNE-EN ISO 15614-1.

La DF comprovarà que els productes d'acer subministrats pel taller a l'obra, s'acompanyen de la seva fulla de subministrament, en cas que no es pugui realitzar la traçabilitat de la mateixa, aquesta serà rebutjada.
Prèvi a l'execució es fabricaran per a cada element i cada material a tallar, com a mínim quatre provetes, per part del control extern de l'entitat de control.
Es comprovarà que les dimensions dels elements elaborats al taller son les mateixes que les dels plànols de taller , considerant-se les toleràncies al plec de condicions.

Amb anterioritat a la fabricació, el constructor proposarà la seqüència d'armat i soldadura, aquesta haurà de ser aprovada per la DF.
Es marcaran les peces amb pintura segons plànols de taller, per identificar-les durant el muntatge al taller i a l'obra.
L'autocontrol del procés de muntatge inclourà com a mínim:
-Identificació del elements.
-Situació dels eixos de simetria.
-Situació de les zones de suport contigües.
-Paral·lelisme d'ales i platabandes.
-Perpendicularitat d'ales i ànimes.
-Abonyegament, rectitud i planor d'ales i ànimes.
-Contrafletxes.
La freqüència de comprovació serà del 100% per elements principals i del 25% per a elements secundaris.
La DF comprovarà amb antelació al muntatge la correspondència entre el projecte i els elements elaborats al taller, i la documentació del subministrament.
El constructor elaborarà la documentació corresponent al muntatge, aquesta serà aprovada per la DF, i com a mínim inclourà:
-Memòria de muntatge.
-Plànols de muntatge.
-Programa d'inspecció.
Es comprovarà la conformitat de totes les operacions de muntatge, especialment:
-L'ordre de cada operació.
-Eines utilitzades.
-Qualificació del personal.
-Traçabilitat del sistema.
UNIONS SOLDADES:
Els soldadors hauran d'estar en disposició de la qualificació adient conforme a l'apartat 94.4.2 del CODI ESTRUCTURAL.
Cada soldador identificarà el seu treball amb marques personals no transferibles.
La soldadura es realitzarà segons l'apartat 94.4.1 del CODI ESTRUCTURAL, el constructor realitzarà el assajos i probes necessàries per establir el mètode de soldadura més adient.
Abans de realitzar la soldadura, es farà una inspecció de les peces a unir segons l'UNE-EN iso 17637.
Les inspeccions de les soldadures les realitzarà un inspector de soldadura de nivell 2 o persona autoritzada per la DF.
UNIONS CARGOLADES:
Es comprovaran .els parells de serratge aplicats als cargols.
En el cas de cargols pretesats es comprovarà que l'esforç aplicat és superior al mínim establert.
CONTROL D'EXECUCIÓ. CRITERIS DE PRESA DE MOSTRES:
Els controls s'han de fer segons les indicacions de la DF.
La mesura de les longituds es farà amb regla o cinta metàl·lica, d'exactitud no menor de 0,1 mm en cada metre, i no menor que 0,1 per mil en longituds majors.
La mesura de les fletxes de les barres es realitzarà per comparació entre la directriu del perfil i la línia recta definida entre les seccions extremes materialitzada amb un filferro tesat.
UNIONS SOLDADES:
La DF determinarà les soldadures que han de ser objecte d'anàlisi.
Els percentatges indicats poden ser variats, segons criteris de la DF, en funció dels resultats de la inspecció visual realitzada i dels anàlisis anteriors.
UNIONS CARGOLADES:
La DF determinarà les unions que han de ser objecte d'anàlisi.
CONTROL D'EXECUCIÓ. INTERPRETACIÓ DE RESULTATS I ACTUACIONS EN CAS D'INCOMPLIMENT:
El taller de fabricació ha de disposar d'un control dimensional adequat.
Quan es sobrepassi alguna de les toleràncies especificades en algun control, es corregirà la implantació en obra. A més a més, s'augmentarà el control, en l'apartat incomplet, fins a un 20% d'unitats. Si encara es troben irregularitats, es faran les oportunes correccions i/o rebuigs i es farà el control sobre el 100 % de les unitats amb les oportunes actuacions segons el resultat.
UNIONS SOLDADES:
La qualificació dels defectes observats en les inspeccions visuals i en les realitzades per mètodes no destructius, es farà d'acord amb les especificacions fixades al Plec de Condicions Particulars de l'obra.
CONTROL DE L'OBRA ACABADA. OPERACIONS DE CONTROL:
Inspecció visual de la unitat acabada.
En l'estructura acabada han de realitzar-se, les comprovacions i proves de servei previstes en projecte i/o ordenades per DF conjuntament amb les exigides per la normativa vigent.
UNIONS SOLDADES:
En l'estructura acabada han de realitzar-se, les comprovacions i proves de servei previstes en projecte i/o ordenades per DF conjuntament amb les exigides per la normativa vigent.
Es controlaran tots els cordons de soldadura.

Les soldadures que durant el procés de fabricació resultin inaccessibles, seran inspeccionades amb anterioritat.
A l'autocontrol de les soldadures es comprovarà com a mínim:
-Inspecció visual de tots els cordons.
-Comprovacions mitjançant assajos no destructius.
Es realitzaran els següents assajos no destructius segons la norma EN12062
-Líquids penetrants(LP) segons UNE-EN 1289.
-Partícules magnètiques(PM),segons UNE-EN 1290.
-Ultrasons(US), segons UNE-EN 1714.
-Radiografies(RX), segons UNE-EN 12517.
A tots els punt a on existeixin creuament de cordons de soldadura es realitzarà una radiografia addicional
Es realitzarà una inspecció mitjançant partícules magnètiques o líquids penetrants d'un 15% del total de la longitud de les soldadures en angle.
Es realitzarà una inspecció radiogràfica i ultrasònica de les soldadures a topar en planxes i unions en T quan aquestes siguin a topar.
Els criteris d'acceptació de les soldadures es basaran en l'UNE-EN ISO 5817.
UNIONS CARGOLADES:
La freqüència de comprovació serà del 100% per elements principals com bigues, i del 25% per a elements secundaris com rigiditzadors.
CONTROL DE L'OBRA ACABADA. CRITERIS DE PRESA DE MOSTRES:
Els controls s'han de fer segons les indicacions de la DF.
CONTROL DE L'OBRA ACABADA. INTERPRETACIÓ DE RESULTATS I ACTUACIONS EN CAS D'INCOMPLIMENT:
Correcció per part del contractista de les irregularitats observades.
UNIONS SOLDADES:
No s'acceptaran soldadures que no compleixin amb les especificacions.
No s'acceptaran unions soldades que no compleixin amb els assaigs no destructius.
No s'acceptaran soldadures realitzades per soldadors no qualificats

---

**P4 - ESTRUCTURES**
**P44 - ESTRUCTURES D'ACER**
**P446- - ELEMENT D'ANCORATGE, COL·LOCAT**

0.- ELEMENTS QUE CONTEMPLA EL PLEC

P446-DMBX.

1.- DEFINICIÓ I CONDICIONS DE LES PARTIDES D'OBRA EXECUTADES
Formació d'elements estructurals amb perfils normalitzats d'acer, utilitzats directament o formant peces compostes.
S'han considerat els elements següents:
- Elements d'ancoratge
S'han considerat els tipus de perfils següents:
- Perfils d'acer laminat en calent, de les sèries IPN, IPE, HEA, HEB, HEM o UPN, d'acer S275JR, S275J0, S275J2, S355JR, S355J0 o S355J2, segons CÓDIGO ESTRUCTURAL (RD 470/2021), UNE-EN 10025-2
- Perfils d'acer laminat en calent de les sèries L, LD, T, rodó, quadrat, rectangular o planxa, d'acer S275JR, S275J0, S275J2, S355JR, S355J0 o S355J2, segons CÓDIGO ESTRUCTURAL (RD 470/2021), UNE-EN 10025-2
- Perfils foradats d'acer laminat en calent de les sèries rodó, quadrat o rectangular d'acer S275J0H o S355J2H, segons CÓDIGO ESTRUCTURAL (RD 470/2021), UNE-EN 10210-1
- Perfils foradats conformats en fred de les sèries rodó, quadrat o rectangular d'acer S275J0H o S355J2H, segons CÓDIGO ESTRUCTURAL (RD 470/2021), UNE-EN 10219-1
- Perfils conformats en fred, de les sèries L, LD, U, C, Z, o Omega, d'acer S235JRC, segons CÓDIGO ESTRUCTURAL (RD 470/2021), UNE-EN 10025-2
S'han considerat els acabats superficials següents:
- Pintat amb una capa d'emprimació antioxidant
- Galvanitzat
S'han considerat els tipus de col·locació següents:
- Col·locació amb soldadura
- Col·locació amb cargols
- Col·locació sobre obres de fàbrica o de formigó, recolzats o encastats
L'execució de la unitat d'obra inclou les operacions següents:
- Preparació de la zona de treball
- Replanteig i marcat dels eixos

- Col·locació i fixació provisional de la peça
- Aplomat i anivellació definitius
- Execució de les unions, en el seu cas
- Comprovació final de l'aplomat i dels nivells

CONDICIONS GENERALS:
Els materials utilitzats han de tenir la qualitat establerta a la DT. No s'han de fer modificacions sense autorització de la DF encara que suposin un increment de les característiques mecàniques.
La peça ha d'estar col·locada a la posició indicada a la DT, amb les modificacions aprovades per la DF.
La peça ha d'estar correctament aplomada i nivellada.
Quan la peça sigui composta, la disposició dels diferents elements de la peça, les seves dimensions, tipus d'acer i perfils s'han de correspondre amb les indicacions de la DT.
Cada component de l'estructura ha de dur una marca d'identificació que ha de ser visible desprès del muntatge. Aquesta marca no ha d'estar feta amb entalladura cisellada.
La marca d'identificació ha d'indicar l'orientació de muntatge del component estructural quan aquesta no es dedueixi clarament de la seva forma.
Els elements de fixació, i les xapes, plaques petites i accessoris de muntatge han d'anar embalats i identificats adequadament.
L'element ha d'estar pintat amb una capa de protecció de pintura antioxidant, excepte si està galvanitzat.
Els cantells de les peces no han de tenir òxid adherit, rebaves, estries o irregularitats que dificultin el contacte amb l'element que s'han d'unir.
Si el perfil està galvanitzat, la col·locació de l'element no ha de produir desperfectes en el recobriment del zenc.
L'element no s'ha d'adreçar un cop col·locat definitivament.
No es permet reblir amb soldadura els forats que han estat practicats a l'estructura per a disposar cargols provisionals de muntatge.
Toleràncies d'execució:
- En obres d'edificació: Límits establerts als apartats 11.1 i 11.2 del DB-SE A i a l'annexe 16 del CODI ESTRUCTURAL.
- En obres d'enginyeria civil: Límits establerts a l'article 640.12 del PG3 i l'annexe 16 del CODI ESTRUCTURAL.

COL·LOCACIÓ AMB CARGOLS:
S'utilitzaran cargols normalitzats d'acord a les normes recollides a la taula 85.2.b del CODI ESTRUCTURAL
Els cargols aixamfranats, cargols calibrats, perns articulats i els cargols hexagonals d'injecció s'han d'utilitzar seguint les instruccions del seu fabricant i han de complir els requisits addicionals establerts a l'article 85.2 del CODI ESTRUCTURAL.
La situació dels cargols a la unió ha de ser tal que redueixi la possibilitat de corrosió i pandeig local de les xapes, i ha de facilitar el muntatge i les inspeccions.
El diàmetre nominal mínim dels cargols ha de ser de 12 mm.
La rosca pot estar inclosa en el pla de tall, excepte en el cas que els cargols s'utilitzin com a calibrats.
Després del collat l'espiga del cargol ha de sobresortir de la rosca de la femella. Entre la superfície de recolzament de la femella i la part no roscada de l'espiga ha d'haver, com a mínim:
- En cargols pretesats: 4 filets complerts més la sortida de la rosca
- En cargols sense pretesar: 1 filet complert més la sortida de la rosca

Les superfícies dels caps de cargols i femelles han d'estar perfectament planes i netes.
En els cargols col·locats en posició vertical, la femella ha d'estar situada per sota del cap del cargol.
En els forats rodons normals i amb cargols sense pretesar no és necessari utilitzar volanderes. Si s'utilitzen han d'anar sota el cap dels cargols, han de ser aixamfranades i el xamfrà ha d'estar situat en direcció al cap del cargol.
En els cargols pretesats, les volanderes han de ser planes endurides i han d'anar col·locades de la forma següent:
- Cargols 10.9: sota el cap del cargol i de la femella
- Cargols 8.8: sota de l'element que gira

Toleràncies d'execució:
- Franquícia màxima entre superfícies adjacents:
- Si s'utilitzen cargols no pretesats: 2 mm
- Si s'utilitzen cargols pretesats: 1 mm
- Diàmetre dels forats:
- En obres d'edificació: Límits establerts a l'apartat 11.1 del DB-SE A i a l'article 93.2 del CODI ESTRUCTURAL
- En obres d'enginyeria civil: Límits establerts als apartats 640.5.1.3 i 640.5.1.4 del PG3 i a l'article 93.2 del CODI ESTRUCTURAL.
- Posició dels forats:
- En obres d'edificació: Límits establerts a l'apartat 11.1 del DB-SE A i a l'article 93.2 del CODI ESTRUCTURAL.
- En obres d'enginyeria civil: Límits establerts a l'apartat 640.5.1.1 del PG3 i a l'article 93.2 del CODI ESTRUCTURAL.

COL·LOCACIÓ AMB SOLDADURA:
El material d'aportació utilitzat ha de ser apropiat als materials a soldar i al procediment de soldadura.
Les característiques mecàniques del material d'aportació han de ser superiors a les del material base.
En acers de resistència millorada a la corrosió atmosfèrica, la resistència a la corrosió del material d'aportació ha de ser equivalent a la del material base.

El plec de prescripcions tècniques particulars definirà el sistema de protecció enfront la corrossió.
Els mètodes de protecció podran ser:
- Metalització, segons l'UNE-EN ISO 2063.
- Galvanització en calent, segons l'UNE-EN ISO 1461.
- Sistemes de pintura, segons l'UNE-EN ISO 12944.

2.- CONDICIONS DEL PROCÉS D'EXECUCIÓ

CONDICIONS GENERALS:

El constructor ha d'elaborar els plànols de taller i un programa de muntatge que han de ser aprovats per la DF abans d'iniciar els treballs en obra.
Qualsevol modificació durant els treballs ha d'aprovar-la la DF i reflectir-se posteriorment en els plànols de taller.
Els components estructurals s'han de manipular evitant que es produeixin deformacions permanents i procurant que els desperfectes superficials siguin mínims. Han d'anar protegits en els punts de subjecció.
Tot subconjunt estructural que durant les operacions de càrrega, transport, emmagatzematge i muntatge experimenti desperfectes, s'ha de reparar fins que sigui conforme.
Si durant el transport el material ha sofert desperfectes que no poden ser corregits o es preveu que després d'arreglar-los afectarà al seu treball estructural, la peça ha de ser substituïda.
Els components de l'estructura s'han d'emmagatzemar apilats sobre el terreny sense estar en contacte amb el terra i de forma que no es produeixi acumulació d'aigua.
El muntatge de l'estructura s'ha de fer d'acord amb el programa de muntatge i garantint la seguretat estructural en tot moment.
Durant les operacions de muntatge, l'estructura ha de resistir, en condicions de seguretat, les càrregues provisionals de muntatge i els efectes de les càrregues de vent.
Les traves i encastaments o subjeccions provisionals s'han de mantenir en la seva posició fins que l'avanç del muntatge permeti que puguin ser retirats de forma segura.
Les unions per a peces provisionals necessàries per al muntatge s'han de fer de forma que no debilitin l'estructura ni disminueixin la seva capacitat de servei.
La secció de l'element no ha de quedar disminuida pels sistemes de muntatges utilitzats.
Els dispositius d'ancoratge provisionals s'han d'assegurar per a evitar que s'afluixin de forma involuntària.
Durant el procés de muntatge, el constructor ha de garantir que ninguna part de l'estructura estigui deformada o sobrecarregada permanentment per l'apilament de materials estructurals o per càrregues provisionals de muntatge.
Un cop muntada una part de l'estructura, s'ha d'alinear al més aviat possible i immediatament després completar el cargolament.
No s'han de fer unions permanents fins que una part suficient de l'estructura no estigui ben alineada, anivellada, aplomada i unida provisionalment de manera que no es produeixin desplaçaments durant el muntatge o l'alineació posterior de la resta de l'estructura.
La preparació de les unions que s'hagin de realitzar a obra es farà a taller.
Els desperfectes que les operacions de magatzematge i manipulació ocasionin en l'acabat superficial de l'estructura s'han de reparar amb procediments adequats.
Es tindrà especial cura del drenatge de cobertes i façanes, així com s'evitaran zones on es pugui dipositar l'aigua de forma permanent.
Els elements de fixació i ancoratge dispossaran de protecció adient a la classe d'expossició ambiental.
Per a la reparació de superfícies galvanitzades s'han d'utilitzar productes de pintura adequats aplicats sobre àrees que agafin, com a mínim, 10 mm de galvanització intacta.
Les parts que hagin de quedar de difícil accés després del seu muntatge han de rebre el tractament de protecció després de la inspecció i acceptació de la DF i abans del muntatge.
Les estructures amb planxes i peces primes conformades en fred s'executaran considerant els requisits addicionals de l'UNE-ENV 1090-2.
Les estructures amb acers d'alt límit elàstic s'executaran considerant els requisits addicionals de l'UNE-ENV 1090-3.
Les estructures amb gelosia de secció foradada s'executaran tenint en compte els requisits addicionals de l'UNE-ENV 1090-4.

COL·LOCACIÓ AMB CARGOLS:

Els forats per als cargols s'han de fer amb perforadora mecànica. S'admet un altre procediment sempre que proporcioni un acabat equivalent.
Es permet l'execució de forats amb punxonatge sempre que es compleixin els requisits establerts a l'apartat 10.2.3 del DB-SE A en obres d'edificació o els establerts a l'apartat 640.5.1.1 del PG3 en obres d'enginyeria civil.
És recomanable que, sempre que sigui possible, es perforin d'un sol cop els forats que travessin dues o més peces.
Els forats allargats s'han de fer amb una operació de punxonatge, o amb la perforació o punxonatge de dos forats i posterior oxitall.
Després de perforar les peces i abans d'unir-les s'han d'eliminar les rebaves.
Els cargols i les femelles no s'han de soldar, a menys que així ho expliciti el plec de condicions tècniques particulars.
S'han de col·locar el nombre suficient de cargols de muntatge per assegurar la immobilitat de les peces armades i el contacte íntim de les peces d'unió.
Les femelles s'han de muntar de manera que la seva marca de designació sigui visible després del muntatge.
En els cargols sense pretesar, cada conjunt de cargol, femella i volandera(es) s'ha de collar fins arribar al "collat a tocar" sense

sobretesar els cargols. En grups de cargols aquest procés s'ha de fer progressivament començant pels cargols situats al centre. Si és necessari s'han de fer cicles addicionals de collat .
Abans de començar el pretesat, els cargols pretesats d'un grup s'han de collar d'acord amb el que s'ha indicat per als cargols sense pretesar. Per a que el pretesat sigui uniforme s'han de fer cicles addicionals de collat.
S'han de retirar els conjunts de cargol pretesat, femella i volandera(es) que després de collats fins al pretesat mínim, s'afluixin.
El collat dels cargols pretesats s'ha de fer seguint un dels procediments següents:
- Mètode de la clau dinamomètrica.
- Mètode de la femella indicadora.
- Mètode convinat.
Les superfícies que han de transmetre esforços per fricció s'han de netejar d'olis amb netejadors químics. Després de la preparació i fins l'armat i cargolat s'han de protegir amb cobertes impermeables.
La zona sense revestir situada al voltant del perímetre de la unió amb cargols no s'ha de tractar fins que no s'hagi inspeccionat la unió.
COL·LOCACIÓ AMB SOLDADURA:
Els procediments autoritzats per a realitzar unions soldades són:
- Per arc elèctric manual amb elèctrode revestit
- Per arc amb fil tubular, sense protecció gasosa
- Per arc submergit amb fil/filferro
- Per arc submergit amb elèctrode nu
- Per arc amb gas inert
- Per arc amb gas actiu
- Per arc amb fil tubular, amb protecció de gas actiu
- Per arc amb fil tubular, amb protecció de gas inert
- Per arc amb elèctrode de wolfram i gas inert
- Per arc de connectors
Les soldadures s'han de fer protegides dels efectes directes del vent, de la pluja i de la neu.
A l'obra i a disposició del personal encarregat de soldar hi ha d'haver un pla de soldatge, que ha d'incloure, com a mínim, els detalls, mida i tipus de les unions, especificacions dels tipus d'electròdes i preescalfament, seqüència de soldadura, limitacions a la soldadura discontinua i comprovacions intermèdies, girs o voltes de les peces necessàries per la soldadura, detall de les fixacions provisionals, disposicions en front l'esquinçament laminar, referència al pla d'inspecció i assaigs, i tots els requeriments per al identificació de les soldadures.
Les soldadures s'han de fer per soldadors certificats per un organisme acreditat i qualificats segons l'UNE-EN 287-1.
La coordinació de les tasques de soldadura s'ha de fer per soldadors qualificats i amb experiència amb el tipus d'operació que supervisen.
Abans de començar a soldar s'ha de verificar que les superfícies i vores a soldar són adequades al procés de soldadura i que estan lliures de fissures.
Totes les superfícies a soldar s'han de netejar de qualsevol material que pugui afectar negativament la qualitat de la soldadura o perjudicar el procés de soldatge. S'han de mantenir seques i lliures de condensacions.
Els components a soldar han d'estar correctament col·locats i fixos en la seva posició mitjançant dispositius adequats o soldadures de punteig, de manera que les unions a soldar siguin accessibles i visibles per al soldador. No s'han d'introduir soldadures addicionals.
El muntatge de l'estructura s'ha de fer de manera que les dimensions finals dels components estructurals estiguin dintre de les toleràncies establertes.
Els dispositius provisionals utilitzats per al muntatge de l'estructura, s'han de retirar sense fer malbé les peces.
Les soldadures provisionals s'han d'executar seguint les especificacions generals. S'han d'eliminar totes les soldadures de punteig que no s'incorporin a les soldadures finals.
Quan el tipus de material de l'acer i/o la velocitat de refredament puguin produir un enduriment de la zona tèrmicament afectada s'ha de considerar la utilització del precalentament. Aquest s'ha d'estendre 75 mm en cada component del metall base.
No s'ha d'accelerar el refredament de les soldadures amb mitjans artificials.
Els cordons de soldadura successius no han de produir osques.
Després de fer un cordó de soldadura i abans de fer el següent, cal netejar l'escòria per mitjà d'una picola i d'un raspall.
L'execució dels diferents tipus de soldadures s'ha de fer d'acord amb els requisits establerts a l'apartat 10.3.4 del DB-SE A i l'article 94 del CODI ESTRUCTURAL per a obres d'edificació o d'acord amb l'article 640.5.2 del PG3 i l'article 94 del CODI ESTRUCTURAL per a obres d'enginyeria civil.
No s'han d'utilitzar materials de protecció que perjudiquin la qualitat de la soldadura a menys de 150 mm de la zona a soldar.
Les soldadures i el metall base adjacent no s'han de pintar sense haver eliminat prèviament l'escòria.
3.- UNITAT I CRITERI D'AMIDAMENT
BIGUES, BIGUETES, CORRETGES, ENCAVALLADES, LLINDES, PILARS, TRAVES, ELEMENTS D'ANCORATGE, ELEMENTS AUXILIARS:
kg de pes calculat segons les especificacions de la DT, d'acord amb els criteris següents:
- El pes unitari per al seu càlcul ha de ser el teòric

- Per a poder utilitzar un altre valor diferent del teòric, cal l'acceptació expressa de la DF.
Aquest criteri inclou les pèrdues de material corresponents a retalls.
4.- NORMATIVA DE COMPLIMENT OBLIGATORI
OBRES D'EDIFICACIÓ:
Real Decreto 470/2021, de 29 de junio, por el que se aprueba el Código Estructural.
Real Decreto 314/2006, de 17 de marzo, por el que se aprueba el Código Técnico de la Edificación Parte 2. Documento Básico de Acero DB-SE-A.
* UNE-ENV 1090-1:1997 Ejecución de estructuras de acero. Parte 1: Reglas generales y reglas para edificación.
OBRES D'ENGINYERIA CIVIL:
Real Decreto 470/2021, de 29 de junio, por el que se aprueba el Código Estructural.
Orden de 6 de febrero de 1976 por la que se aprueba el Pliego de Prescripciones Técnicas Generales para Obras de Carreteras y Puentes (PG-3).
5.- CONDICIONS DE CONTROL D'EXECUCIÓ I DE L'OBRA ACABADA
CONTROL D'EXECUCIÓ. OPERACIONS DE CONTROL:
Abans de l'inici de l'execució, la DF verificarà que existeix un programa de control desenvolupat pel constructor, tant per als productes com per a l'execució.
Previ al subministrament, el constructor presentarà a la DF la següent documentació:
- creditació que el procés de muntatge al taller dels elements de l'estructura posseeix distintiu de qualitat reconegut.
- Acreditació que els productes d'acer posseeixen distintiu de qualitat reconegut.
- En processos de soldadura, certificats d'homologació dels soldadors segons UNE-EN 2871 i del procés de soldadura segons UNE-EN ISO 15614-1.
La DF comprovarà que els productes d'acer subministrats pel taller a l'obra, s'acompanyen de la seva fulla de subministrament, en cas que no es pugui realitzar la traçabilitat de la mateixa, aquesta serà rebutjada.
Prèvi a l'execució es fabricaran per a cada element i cada material a tallar, com a mínim quatre provetes, per part del control extern de l'entitat de control.
Es comprovarà que les dimensions dels elements elaborats al taller son les mateixes que les dels plànols de taller , considerant-se les toleràncies al plec de condicions.
Amb anterioritat a la fabricació, el constructor proposarà la seqüència d'armat i soldadura, aquesta haurà de ser aprovada per la DF.
Es marcaran les peces amb pintura segons plànols de taller, per identificar-les durant el muntatge al taller i a l'obra.
L'autocontrol del procés de muntatge inclourà com a mínim:
-Identificació del elements.
-Situació dels eixos de simetria.
-Situació de les zones de suport contigües.
-Paral·lelisme d'ales i platabandes.
-Perpendicularitat d'ales i ànimes.
-Abonyegament, rectitud i planor d'ales i ànimes.
-Contrafletxes.
La freqüència de comprovació serà del 100% per elements principals i del 25% per a elements secundaris.
La DF comprovarà amb antelació al muntatge la correspondència entre el projecte i els elements elaborats al taller, i la documentació del subministrament.
El constructor elaborarà la documentació corresponent al muntatge, aquesta serà aprovada per la DF, i com a mínim inclourà:
-Memòria de muntatge.
-Plànols de muntatge.
-Programa d'inspecció.
Es comprovarà la conformitat de totes les operacions de muntatge, especialment:
-L'ordre de cada operació.
-Eines utilitzades.
-Qualificació del personal.
-Traçabilitat del sistema.
UNIONS SOLDADES:
Els soldadors hauran d'estar en disposició de la qualificació adient conforme a l'apartat 94.4.2 del CODI ESTRUCTURAL.
Cada soldador identificarà el seu treball amb marques personals no transferibles.
La soldadura es realitzarà segons l'apartat 94.4.1 del CODI ESTRUCTURAL, el constructor realitzarà el assajos i probes necessàries per establir el mètode de soldadura més adient.
Abans de realitzar la soldadura, es farà una inspecció de les peces a unir segons l'UNE-EN iso 17637.
Les inspeccions de les soldadures les realitzarà un inspector de soldadura de nivell 2 o persona autoritzada per la DF.
UNIONS CARGOLADES:
Es comprovaran .els parells de serratge aplicats als cargols.
En el cas de cargols pretesats es comprovarà que l'esforç aplicat és superior al mínim establert.
CONTROL D'EXECUCIÓ. CRITERIS DE PRESA DE MOSTRES:

Els controls s'han de fer segons les indicacions de la DF.
La mesura de les longituds es farà amb regla o cinta metàl·lica, d'exactitud no menor de 0,1 mm en cada metre, i no menor que 0,1 per mil en longituds majors.
La mesura de les fletxes de les barres es realitzarà per comparació entre la directriu del perfil i la línia recta definida entre les seccions extremes materialitzada amb un filferro tesat.
UNIONS SOLDADES:
La DF determinarà les soldadures que han de ser objecte d'anàlisi.
Els percentatges indicats poden ser variats, segons criteris de la DF, en funció dels resultats de la inspecció visual realitzada i dels anàlisis anteriors.
UNIONS CARGOLADES:
La DF determinarà les unions que han de ser objecte d'anàlisi.
CONTROL D'EXECUCIÓ. INTERPRETACIÓ DE RESULTATS I ACTUACIONS EN CAS D'INCOMPLIMENT:
El taller de fabricació ha de disposar d'un control dimensional adequat.
Quan es sobrepassi alguna de les toleràncies especificades en algun control, es corregirà la implantació en obra. A més a més, s'augmentarà el control, en l'apartat incomplet, fins a un 20% d'unitats. Si encara es troben irregularitats, es faran les oportunes correccions i/o rebuigs i es farà el control sobre el 100 % de les unitats amb les oportunes actuacions segons el resultat.
UNIONS SOLDADES:
La qualificació dels defectes observats en les inspeccions visuals i en les realitzades per mètodes no destructius, es farà d'acord amb les especificacions fixades al Plec de Condicions Particulars de l'obra.
CONTROL DE L'OBRA ACABADA. OPERACIONS DE CONTROL:
Inspecció visual de la unitat acabada.
En l'estructura acabada han de realitzar-se, les comprovacions i proves de servei previstes en projecte i/o ordenades per DF conjuntament amb les exigides per la normativa vigent.
UNIONS SOLDADES:
En l'estructura acabada han de realitzar-se, les comprovacions i proves de servei previstes en projecte i/o ordenades per DF conjuntament amb les exigides per la normativa vigent.
Es controlaran tots els cordons de soldadura.
Les soldadures que durant el procés de fabricació resultin inaccessibles, seran inspeccionades amb anterioritat.
A l'autocontrol de les soldadures es comprovarà com a mínim:
-Inspecció visual de tots els cordons.
-Comprovacions mitjançant assajos no destructius.
Es realitzaran els següents assajos no destructius segons la norma EN12062
-Líquids penetrants(LP) segons UNE-EN 1289.
-Partícules magnètiques(PM),segons UNE-EN 1290.
-Ultrasons(US), segons UNE-EN 1714.
-Radiografies(RX), segons UNE-EN 12517.
A tots els punt a on existeixin creuament de cordons de soldadura es realitzarà una radiografia addicional
Es realitzarà una inspecció mitjançant partícules magnètiques o líquids penetrants d'un 15% del total de la longitud de les soldadures en angle.
Es realitzarà una inspecció radiogràfica i ultrasònica de les soldadures a topar en planxes i unions en T quan aquestes siguin a topar.
Els criteris d'acceptació de les soldadures es basaran en l'UNE-EN ISO 5817.
UNIONS CARGOLADES:
La freqüència de comprovació serà del 100% per elements principals com bigues, i del 25% per a elements secundaris com rigiditzadors.
CONTROL DE L'OBRA ACABADA. CRITERIS DE PRESA DE MOSTRES:
Els controls s'han de fer segons les indicacions de la DF.
CONTROL DE L'OBRA ACABADA. INTERPRETACIÓ DE RESULTATS I ACTUACIONS EN CAS D'INCOMPLIMENT:
Correcció per part del contractista de les irregularitats observades.
UNIONS SOLDADES:
No s'acceptaran soldadures que no compleixin amb les especificacions.
No s'acceptaran unions soldades que no compleixin amb els assaigs no destructius.
No s'acceptaran soldadures realitzades per soldadors no qualificats

---

**P4 - ESTRUCTURES**
**P44 - ESTRUCTURES D'ACER**
**P44C- - PILAR D'ACER**

0.- ELEMENTS QUE CONTEMPLA EL PLEC

P44C-DP1N.

1.- DEFINICIÓ I CONDICIONS DE LES PARTIDES D'OBRA EXECUTADES
Formació d'elements estructurals amb perfils normalitzats d'acer, utilitzats directament o formant peces compostes.
S'han considerat els elements següents:
- Pilars
S'han considerat els tipus de perfils següents:
- Perfils d'acer laminat en calent, de les sèries IPN, IPE, HEA, HEB, HEM o UPN, d'acer S275JR, S275J0, S275J2, S355JR, S355J0 o S355J2, segons CÓDIGO ESTRUCTURAL (RD 470/2021), UNE-EN 10025-2
- Perfils d'acer laminat en calent de les sèries L, LD, T, rodó, quadrat, rectangular o planxa, d'acer S275JR, S275J0, S275J2, S355JR, S355J0 o S355J2, segons CÓDIGO ESTRUCTURAL (RD 470/2021), UNE-EN 10025-2
- Perfils foradats d'acer laminat en calent de les sèries rodó, quadrat o rectangular d'acer S275J0H o S355J2H, segons CÓDIGO ESTRUCTURAL (RD 470/2021), UNE-EN 10210-1
- Perfils foradats conformats en fred de les sèries rodó, quadrat o rectangular d'acer S275J0H o S355J2H, segons CÓDIGO ESTRUCTURAL (RD 470/2021), UNE-EN 10219-1
- Perfils conformats en fred, de les sèries L, LD, U, C, Z, o Omega, d'acer S235JRC, segons CÓDIGO ESTRUCTURAL (RD 470/2021), UNE-EN 10025-2
S'han considerat els acabats superficials següents:
- Pintat amb una capa d'emprimació antioxidant
- Galvanitzat
S'han considerat els tipus de col·locació següents:
- Col·locació amb soldadura
- Col·locació amb cargols
- Col·locació sobre obres de fàbrica o de formigó, recolzats o encastats
L'execució de la unitat d'obra inclou les operacions següents:
- Preparació de la zona de treball
- Replanteig i marcat dels eixos
- Col·locació i fixació provisional de la peça
- Aplomat i anivellació definitius
- Execució de les unions, en el seu cas
- Comprovació final de l'aplomat i dels nivells
CONDICIONS GENERALS:
Els materials utilitzats han de tenir la qualitat establerta a la DT. No s'han de fer modificacions sense autorització de la DF encara que suposin un increment de les característiques mecàniques.
La peça ha d'estar col·locada a la posició indicada a la DT, amb les modificacions aprovades per la DF.
La peça ha d'estar correctament aplomada i nivellada.
Quan la peça sigui composta, la disposició dels diferents elements de la peça, les seves dimensions, tipus d'acer i perfils s'han de correspondre amb les indicacions de la DT.
Cada component de l'estructura ha de dur una marca d'identificació que ha de ser visible desprès del muntatge. Aquesta marca no ha d'estar feta amb entalladura cisellada.
La marca d'identificació ha d'indicar l'orientació de muntatge del component estructural quan aquesta no es dedueixi clarament de la seva forma.
Els elements de fixació, i les xapes, plaques petites i accessoris de muntatge han d'anar embalats i identificats adequadament.
L'element ha d'estar pintat amb una capa de protecció de pintura antioxidant, excepte si està galvanitzat.
Els cantells de les peces no han de tenir òxid adherit, rebaves, estries o irregularitats que dificultin el contacte amb l'element que s'han d'unir.
Si el perfil està galvanitzat, la col·locació de l'element no ha de produir desperfectes en el recobriment del zenc.
L'element no s'ha d'adreçar un cop col·locat definitivament.
No es permet reblir amb soldadura els forats que han estat practicats a l'estructura per a disposar cargols provisionals de muntatge.
Toleràncies d'execució:
- En obres d'edificació: Límits establerts als apartats 11.1 i 11.2 del DB-SE A i a l'annexe 16 del CODI ESTRUCTURAL.
- En obres d'enginyeria civil: Límits establerts a l'article 640.12 del PG3 i l'annexe 16 del CODI ESTRUCTURAL.
PILARS:
Si la base del pilar ha de quedar embeguda dins de formigó no necessitarà protecció de 50 mm segons el CODI ESTRUCTURAL per sota del nivell del formigó.
L'espai entre la placa de recolzament del pilar i els fonaments s'ha de reblir amb beurada de ciment, beurades especials o formigó fi.
Abans del rebliment, l'espai situat sota la placa de recolzament d'acer, ha d'estar net de líquids, gel, residus i de qualsevol material contaminant.
La quantitat de beurada utilitzada ha de ser suficient per a que aquest espai quedi completament reblert.

Segons el gruix a reblir les beurades han de ser dels següents tipus:
- Gruixos nominals inferiors a 25 mm: barreja de ciment pòrtland i aigua
- Gruixos nominals entre 25 i 50 mm: morter fluït de ciment pòrtland de dosificació no inferior a 1:1
- Gruixos nominals superiors a 50 mm: morter sec de ciment pòrtland de dosificació no inferior a 1:2 o formigó fi

Les beurades especials han de ser de baixa retracció i s'han d'utilitzar seguint les instruccions del seu fabricant.
COL·LOCACIÓ AMB CARGOLS:
S'utilitzaran cargols normalitzats d'acord a les normes recollides a la taula 85.2.b del CODI ESTRUCTURAL
Els cargols aixamfranats, cargols calibrats, perns articulats i els cargols hexagonals d'injecció s'han d'utilitzar seguint les instruccions del seu fabricant i han de complir els requisits addicionals establerts a l'article 85.2 del CODI ESTRUCTURAL.
La situació dels cargols a la unió ha de ser tal que redueixi la possibilitat de corrosió i pandeig local de les xapes, i ha de facilitar el muntatge i les inspeccions.
El diàmetre nominal mínim dels cargols ha de ser de 12 mm.
La rosca pot estar inclosa en el pla de tall, excepte en el cas que els cargols s'utilitzin com a calibrats.
Després del collat l'espiga del cargol ha de sobresortir de la rosca de la femella. Entre la superfície de recolzament de la femella i la part no roscada de l'espiga ha d'haver, com a mínim:
- En cargols pretesats: 4 filets complerts més la sortida de la rosca
- En cargols sense pretesar: 1 filet complert més la sortida de la rosca

Les superfícies dels caps de cargols i femelles han d'estar perfectament planes i netes.
En els cargols col·locats en posició vertical, la femella ha d'estar situada per sota del cap del cargol.
En els forats rodons normals i amb cargols sense pretesar no és necessari utilitzar volanderes. Si s'utilitzen han d'anar sota el cap dels cargols, han de ser aixamfranades i el xamfrà ha d'estar situat en direcció al cap del cargol.
En els cargols pretesats, les volanderes han de ser planes endurides i han d'anar col·locades de la forma següent:
- Cargols 10.9: sota el cap del cargol i de la femella
- Cargols 8.8: sota de l'element que gira

Toleràncies d'execució:
- Franquícia màxima entre superfícies adjacents:
- Si s'utilitzen cargols no pretesats: 2 mm
- Si s'utilitzen cargols pretesats: 1 mm
- Diàmetre dels forats:
- En obres d'edificació: Límits establerts a l'apartat 11.1 del DB-SE A i a l'article 93.2 del CODI ESTRUCTURAL
- En obres d'enginyeria civil: Límits establerts als apartats 640.5.1.3 i 640.5.1.4 del PG3 i a l'article 93.2 del CODI ESTRUCTURAL.
- Posició dels forats:
- En obres d'edificació: Límits establerts a l'apartat 11.1 del DB-SE A i a l'article 93.2 del CODI ESTRUCTURAL.
- En obres d'enginyeria civil: Límits establerts a l'apartat 640.5.1.1 del PG3 i a l'article 93.2 del CODI ESTRUCTURAL.

COL·LOCACIÓ AMB SOLDADURA:
El material d'aportació utilitzat ha de ser apropiat als materials a soldar i al procediment de soldadura.
Les característiques mecàniques del material d'aportació han de ser superiors a les del material base.
En acers de resistència millorada a la corrosió atmosfèrica, la resistència a la corrosió del material d'aportació ha de ser equivalent a la del material base.
El plec de prescripcions tècniques particulars definirà el sistema de protecció enfront la corrossió.
Els mètodes de protecció podran ser:
- Metalització, segons l'UNE-EN ISO 2063.
- Galvanització en calent, segons l'UNE-EN ISO 1461.
- Sistemes de pintura, segons l'UNE-EN ISO 12944.

2.- CONDICIONS DEL PROCÉS D'EXECUCIÓ
CONDICIONS GENERALS:
El constructor ha d'elaborar els plànols de taller i un programa de muntatge que han de ser aprovats per la DF abans d'iniciar els treballs en obra.
Qualsevol modificació durant els treballs ha d'aprovar-la la DF i reflectir-se posteriorment en els plànols de taller.
Els components estructurals s'han de manipular evitant que es produeixin deformacions permanents i procurant que els desperfectes superficials siguin mínims. Han d'anar protegits en els punts de subjecció.
Tot subconjunt estructural que durant les operacions de càrrega, transport, emmagatzematge i muntatge experimenti desperfectes, s'ha de reparar fins que sigui conforme.
Si durant el transport el material ha sofert desperfectes que no poden ser corregits o es preveu que després d'arreglar-los afectarà al seu treball estructural, la peça ha de ser substituïda.
Els components de l'estructura s'han d'emmagatzemar apilats sobre el terreny sense estar en contacte amb el terra i de forma que no es produeixi acumulació d'aigua.
El muntatge de l'estructura s'ha de fer d'acord amb el programa de muntatge i garantint la seguretat estructural en tot moment.
Durant les operacions de muntatge, l'estructura ha de resistir, en condicions de seguretat, les càrregues provisionals de muntatge i els efectes de les càrregues de vent.

Les traves i encastaments o subjeccions provisionals s'han de mantenir en la seva posició fins que l'avanç del muntatge permeti que puguin ser retirats de forma segura.
Les unions per a peces provisionals necessàries per al muntatge s'han de fer de forma que no debilitin l'estructura ni disminueixin la seva capacitat de servei.
La secció de l'element no ha de quedar disminuida pels sistemes de muntatges utilitzats.
Els dispositius d'ancoratge provisionals s'han d'assegurar per a evitar que s'afluixin de forma involuntària.
Durant el procés de muntatge, el constructor ha de garantir que ninguna part de l'estructura estigui deformada o sobrecarregada permanentment per l'apilament de materials estructurals o per càrregues provisionals de muntatge.
Un cop muntada una part de l'estructura, s'ha d'alinear al més aviat possible i immediatament després completar el cargolament.
No s'han de fer unions permanents fins que una part suficient de l'estructura no estigui ben alineada, anivellada, aplomada i unida provisionalment de manera que no es produeixin desplaçaments durant el muntatge o l'alineació posterior de la resta de l'estructura.
La preparació de les unions que s'hagin de realitzar a obra es farà a taller.
Els desperfectes que les operacions de magatzematge i manipulació ocasionin en l'acabat superficial de l'estructura s'han de reparar amb procediments adequats.
Es tindrà especial cura del drenatge de cobertes i façanes, així com s'evitaran zones on es pugui dipositar l'aigua de forma permanent.
Els elements de fixació i ancoratge dispossaran de protecció adient a la classe d'expossició ambiental.
Per a la reparació de superfícies galvanitzades s'han d'utilitzar productes de pintura adequats aplicats sobre àrees que agafin, com a mínim, 10 mm de galvanització intacta.
Les parts que hagin de quedar de difícil accés després del seu muntatge han de rebre el tractament de protecció després de la inspecció i acceptació de la DF i abans del muntatge.
Les estructures amb planxes i peces primes conformades en fred s'executaran considerant els requisits addicionals de l'UNE-ENV 1090-2.
Les estructures amb acers d'alt límit elàstic s'executaran considerant els requisits addicionals de l'UNE-ENV 1090-3.
Les estructures amb gelosia de secció foradada s'executaran tenint en compte els requisits addicionals de l'UNE-ENV 1090-4.
COL·LOCACIÓ AMB CARGOLS:
Els forats per als cargols s'han de fer amb perforadora mecànica. S'admet un altre procediment sempre que proporcioni un acabat equivalent.
Es permet l'execució de forats amb punxonatge sempre que es compleixin els requisits establerts a l'apartat 10.2.3 del DB-SE A en obres d'edificació o els establerts a l'apartat 640.5.1.1 del PG3 en obres d'enginyeria civil.
És recomanable que, sempre que sigui possible, es perforin d'un sol cop els forats que travessin dues o més peces.
Els forats allargats s'han de fer amb una operació de punxonatge, o amb la perforació o punxonatge de dos forats i posterior oxitall.
Després de perforar les peces i abans d'unir-les s'han d'eliminar les rebaves.
Els cargols i les femelles no s'han de soldar, a menys que així ho expliciti el plec de condicions tècniques particulars.
S'han de col·locar el nombre suficient de cargols de muntatge per assegurar la immobilitat de les peces armades i el contacte íntim de les peces d'unió.
Les femelles s'han de muntar de manera que la seva marca de designació sigui visible després del muntatge.
En els cargols sense pretesar, cada conjunt de cargol, femella i volandera(es) s'ha de collar fins arribar al "collat a tocar" sense sobretesar els cargols. En grups de cargols aquest procés s'ha de fer progressivament començant pels cargols situats al centre. Si és necessari s'han de fer cicles addicionals de collat .
Abans de començar el pretesat, els cargols pretesats d'un grup s'han de collar d'acord amb el que s'ha indicat per als cargols sense pretesar. Per a que el pretesat sigui uniforme s'han de fer cicles addicionals de collat.
S'han de retirar els conjunts de cargol pretesat, femella i volandera(es) que després de collats fins al pretesat mínim, s'afluixin.
El collat dels cargols pretesats s'ha de fer seguint un dels procediments següents:
- Mètode de la clau dinamomètrica.
- Mètode de la femella indicadora.
- Mètode convinat.
Les superfícies que han de transmetre esforços per fricció s'han de netejar d'olis amb netejadors químics. Després de la preparació i fins l'armat i cargolat s'han de protegir amb cobertes impermeables.
La zona sense revestir situada al voltant del perímetre de la unió amb cargols no s'ha de tractar fins que no s'hagi inspeccionat la unió.
COL·LOCACIÓ AMB SOLDADURA:
Els procediments autoritzats per a realitzar unions soldades són:
- Per arc elèctric manual amb elèctrode revestit
- Per arc amb fil tubular, sense protecció gasosa
- Per arc submergit amb fil/filferro
- Per arc submergit amb elèctrode nu
- Per arc amb gas inert
- Per arc amb gas actiu

- Per arc amb fil tubular, amb protecció de gas actiu
- Per arc amb fil tubular, amb protecció de gas inert
- Per arc amb elèctrode de wolfram i gas inert
- Per arc de connectors

Les soldadures s'han de fer protegides dels efectes directes del vent, de la pluja i de la neu.
A l'obra i a disposició del personal encarregat de soldar hi ha d'haver un pla de soldatge, que ha d'incloure, com a mínim, els detalls, mida i tipus de les unions, especificacions dels tipus d'electròdes i preescalfament, seqüència de soldadura, limitacions a la soldadura discontinua i comprovacions intermèdies, girs o voltes de les peces necessàries per la soldadura, detall de les fixacions provisionals, disposicions en front l'esquinçament laminar, referència al pla d'inspecció i assaigs, i tots els requeriments per al identificació de les soldadures.
Les soldadures s'han de fer per soldadors certificats per un organisme acreditat i qualificats segons l'UNE-EN 287-1.
La coordinació de les tasques de soldadura s'ha de fer per soldadors qualificats i amb experiència amb el tipus d'operació que supervisen.
Abans de començar a soldar s'ha de verificar que les superfícies i vores a soldar són adequades al procés de soldadura i que estan lliures de fissures.
Totes les superfícies a soldar s'han de netejar de qualsevol material que pugui afectar negativament la qualitat de la soldadura o perjudicar el procés de soldatge. S'han de mantenir seques i lliures de condensacions.
Els components a soldar han d'estar correctament col·locats i fixos en la seva posició mitjançant dispositius adequats o soldadures de punteig, de manera que les unions a soldar siguin accessibles i visibles per al soldador. No s'han d'introduir soldadures addicionals.
El muntatge de l'estructura s'ha de fer de manera que les dimensions finals dels components estructurals estiguin dintre de les toleràncies establertes.
Els dispositius provisionals utilitzats per al muntatge de l'estructura, s'han de retirar sense fer malbé les peces.
Les soldadures provisionals s'han d'executar seguint les especificacions generals. S'han d'eliminar totes les soldadures de punteig que no s'incorporin a les soldadures finals.
Quan el tipus de material de l'acer i/o la velocitat de refredament puguin produir un enduriment de la zona tèrmicament afectada s'ha de considerar la utilització del precalentament. Aquest s'ha d'estendre 75 mm en cada component del metall base.
No s'ha d'accelerar el refredament de les soldadures amb mitjans artificials.
Els cordons de soldadura successius no han de produir osques.
Després de fer un cordó de soldadura i abans de fer el següent, cal netejar l'escòria per mitjà d'una picola i d'un raspall.
L'execució dels diferents tipus de soldadures s'ha de fer d'acord amb els requisits establerts a l'apartat 10.3.4 del DB-SE A i l'article 94 del CODI ESTRUCTURAL per a obres d'edificació o d'acord amb l'article 640.5.2 del PG3 i l'article 94 del CODI ESTRUCTURAL per a obres d'enginyeria civil.
No s'han d'utilitzar materials de protecció que perjudiquin la qualitat de la soldadura a menys de 150 mm de la zona a soldar.
Les soldadures i el metall base adjacent no s'han de pintar sense haver eliminat prèviament l'escòria.

3.- UNITAT I CRITERI D'AMIDAMENT

BIGUES, BIGUETES, CORRETGES, ENCAVALLADES, LLINDES, PILARS, TRAVES, ELEMENTS D'ANCORATGE, ELEMENTS AUXILIARS:
kg de pes calculat segons les especificacions de la DT, d'acord amb els criteris següents:
- El pes unitari per al seu càlcul ha de ser el teòric
- Per a poder utilitzar un altre valor diferent del teòric, cal l'acceptació expressa de la DF.

Aquest criteri inclou les pèrdues de material corresponents a retalls.

4.- NORMATIVA DE COMPLIMENT OBLIGATORI

OBRES D'EDIFICACIÓ:
Real Decreto 470/2021, de 29 de junio, por el que se aprueba el Código Estructural.
Real Decreto 314/2006, de 17 de marzo, por el que se aprueba el Código Técnico de la Edificación Parte 2. Documento Básico de Acero DB-SE-A.
* UNE-ENV 1090-1:1997 Ejecución de estructuras de acero. Parte 1: Reglas generales y reglas para edificación.
OBRES D'ENGINYERIA CIVIL:
Real Decreto 470/2021, de 29 de junio, por el que se aprueba el Código Estructural.
Orden de 6 de febrero de 1976 por la que se aprueba el Pliego de Prescripciones Técnicas Generales para Obras de Carreteras y Puentes (PG-3).

5.- CONDICIONS DE CONTROL D'EXECUCIÓ I DE L'OBRA ACABADA

CONTROL D'EXECUCIÓ. OPERACIONS DE CONTROL:
Abans de l'inici de l'execució, la DF verificarà que existeix un programa de control desenvolupat pel constructor, tant per als productes com per a l'execució.
Previ al subministrament, el constructor presentarà a la DF la següent documentació:
- creditació que el procés de muntatge al taller dels elements de l'estructura posseeix distintiu de qualitat reconegut.
- Acreditació que els productes d'acer posseeixen distintiu de qualitat reconegut.
- En processos de soldadura, certificats d'homologació dels soldadors segons UNE-EN 2871 i del procés de soldadura segons UNE-EN ISO 15614-1.

La DF comprovarà que els productes d'acer subministrats pel taller a l'obra, s'acompanyen de la seva fulla de subministrament, en cas que no es pugui realitzar la traçabilitat de la mateixa, aquesta serà rebutjada.
Prèvi a l'execució es fabricaran per a cada element i cada material a tallar, com a mínim quatre provetes, per part del control extern de l'entitat de control.
Es comprovarà que les dimensions dels elements elaborats al taller son les mateixes que les dels plànols de taller , considerant-se les toleràncies al plec de condicions.
Amb anterioritat a la fabricació, el constructor proposarà la seqüència d'armat i soldadura, aquesta haurà de ser aprovada per la DF.
Es marcaran les peces amb pintura segons plànols de taller, per identificar-les durant el muntatge al taller i a l'obra.
L'autocontrol del procés de muntatge inclourà com a mínim:
-Identificació del elements.
-Situació dels eixos de simetria.
-Situació de les zones de suport contigües.
-Paral·lelisme d'ales i platabandes.
-Perpendicularitat d'ales i ànimes.
-Abonyegament, rectitud i planor d'ales i ànimes.
-Contrafletxes.
La freqüència de comprovació serà del 100% per elements principals i del 25% per a elements secundaris.
La DF comprovarà amb antelació al muntatge la correspondència entre el projecte i els elements elaborats al taller, i la documentació del subministrament.
El constructor elaborarà la documentació corresponent al muntatge, aquesta serà aprovada per la DF, i com a mínim inclourà:
-Memòria de muntatge.
-Plànols de muntatge.
-Programa d'inspecció.
Es comprovarà la conformitat de totes les operacions de muntatge, especialment:
-L'ordre de cada operació.
-Eines utilitzades.
-Qualificació del personal.
-Traçabilitat del sistema.
UNIONS SOLDADES:
Els soldadors hauran d'estar en disposició de la qualificació adient conforme a l'apartat 94.4.2 del CODI ESTRUCTURAL.
Cada soldador identificarà el seu treball amb marques personals no transferibles.
La soldadura es realitzarà segons l'apartat 94.4.1 del CODI ESTRUCTURAL, el constructor realitzarà el assajos i probes necessàries per establir el mètode de soldadura més adient.
Abans de realitzar la soldadura, es farà una inspecció de les peces a unir segons l'UNE-EN iso 17637.
Les inspeccions de les soldadures les realitzarà un inspector de soldadura de nivell 2 o persona autoritzada per la DF.
UNIONS CARGOLADES:
Es comprovaran .els parells de serratge aplicats als cargols.
En el cas de cargols pretesats es comprovarà que l'esforç aplicat és superior al mínim establert.
CONTROL D'EXECUCIÓ. CRITERIS DE PRESA DE MOSTRES:
Els controls s'han de fer segons les indicacions de la DF.
La mesura de les longituds es farà amb regla o cinta metàl·lica, d'exactitud no menor de 0,1 mm en cada metre, i no menor que 0,1 per mil en longituds majors.
La mesura de les fletxes de les barres es realitzarà per comparació entre la directriu del perfil i la línia recta definida entre les seccions extremes materialitzada amb un filferro tesat.
UNIONS SOLDADES:
La DF determinarà les soldadures que han de ser objecte d'anàlisi.
Els percentatges indicats poden ser variats, segons criteris de la DF, en funció dels resultats de la inspecció visual realitzada i dels anàlisis anteriors.
UNIONS CARGOLADES:
La DF determinarà les unions que han de ser objecte d'anàlisi.
CONTROL D'EXECUCIÓ. INTERPRETACIÓ DE RESULTATS I ACTUACIONS EN CAS D'INCOMPLIMENT:
El taller de fabricació ha de disposar d'un control dimensional adequat.
Quan es sobrepassi alguna de les toleràncies especificades en algun control, es corregirà la implantació en obra. A més a més, s'augmentarà el control, en l'apartat incomplet, fins a un 20% d'unitats. Si encara es troben irregularitats, es faran les oportunes correccions i/o rebuigs i es farà el control sobre el 100 % de les unitats amb les oportunes actuacions segons el resultat.
UNIONS SOLDADES:
La qualificació dels defectes observats en les inspeccions visuals i en les realitzades per mètodes no destructius, es farà d'acord amb les especificacions fixades al Plec de Condicions Particulars de l'obra.
CONTROL DE L'OBRA ACABADA. OPERACIONS DE CONTROL:
Inspecció visual de la unitat acabada.

En l'estructura acabada han de realitzar-se, les comprovacions i proves de servei previstes en projecte i/o ordenades per DF conjuntament amb les exigides per la normativa vigent.
UNIONS SOLDADES:
En l'estructura acabada han de realitzar-se, les comprovacions i proves de servei previstes en projecte i/o ordenades per DF conjuntament amb les exigides per la normativa vigent.
Es controlaran tots els cordons de soldadura.
Les soldadures que durant el procés de fabricació resultin inaccessibles, seran inspeccionades amb anterioritat.
A l'autocontrol de les soldadures es comprovarà com a mínim:
-Inspecció visual de tots els cordons.
-Comprovacions mitjançant assajos no destructius.
Es realitzaran els següents assajos no destructius segons la norma EN12062
-Líquids penetrants(LP) segons UNE-EN 1289.
-Partícules magnètiques(PM),segons UNE-EN 1290.
-Ultrasons(US), segons UNE-EN 1714.
-Radiografies(RX), segons UNE-EN 12517.
A tots els punt a on existeixin creuament de cordons de soldadura es realitzarà una radiografia addicional
Es realitzarà una inspecció mitjançant partícules magnètiques o líquids penetrants d'un 15% del total de la longitud de les soldadures en angle.
Es realitzarà una inspecció radiogràfica i ultrasònica de les soldadures a topar en planxes i unions en T quan aquestes siguin a topar.
Els criteris d'acceptació de les soldadures es basaran en l'UNE-EN ISO 5817.
UNIONS CARGOLADES:
La freqüència de comprovació serà del 100% per elements principals com bigues, i del 25% per a elements secundaris com rigiditzadors.
CONTROL DE L'OBRA ACABADA. CRITERIS DE PRESA DE MOSTRES:
Els controls s'han de fer segons les indicacions de la DF.
CONTROL DE L'OBRA ACABADA. INTERPRETACIÓ DE RESULTATS I ACTUACIONS EN CAS D'INCOMPLIMENT:
Correcció per part del contractista de les irregularitats observades.
UNIONS SOLDADES:
No s'acceptaran soldadures que no compleixin amb les especificacions.
No s'acceptaran unions soldades que no compleixin amb els assaigs no destructius.
No s'acceptaran soldadures realitzades per soldadors no qualificats

---

**P4 - ESTRUCTURES**
**P4F - ESTRUCTURES D'OBRA DE CERÀMICA**
**P4FJ- - PILAR DE MAÓ CERÀMIC MASSÍS**

0.- ELEMENTS QUE CONTEMPLA EL PLEC

P4FJ-4JUZ.

1.- DEFINICIÓ I CONDICIONS DE LES PARTIDES D'OBRA EXECUTADES
Execució d'estructures amb maons ceràmics.
S'han considerat els elements estructurals següents:
- Pilars
L'execució de la unitat d'obra inclou les operacions següents:
Pilars i parets:
- Replanteig
- Col·locació i aplomat de les mires de referència
- Marcat de les filades a les mires i estesa dels fils
- Col·locació de plomades a les arestes i voladissos
- Col·locació de les peces humitejant-les i en filades senceres
- Repàs dels junts i neteja dels paraments
- Protecció de la fàbrica enfront de les accions horitzontals
- Protecció de l'obra executada de la pluja, les gelades i de les temperatures elevades
- Protecció de l'obra de fàbrica dels cops, fregades i de les esquitxades de morter
CONDICIONS GENERALS:
Ha de ser estable i resistent.
Ha de tenir la forma indicada a la DT.
En l'execució de l'element s'han de complir les prescripcions establertes en l'article 3 de la norma DB-SE-F, en especial les que

fan referència a la durabilitat dels component: peces, morters i armadures, en el seu cas, en funció de les classes d'exposició.
No ha de tenir esquerdes.
Els junts han d'estar plens de morter.
PARETS I PILARS:
Els paraments han d'estar aplomats.
Les filades han de ser horitzontals.
Les peces han d'estar col·locades a trencajunt.
No hi poden haver peces més petites que mig maó.
La paret ha d'estar travada en els acords amb altres parets.
En les cantonades i trobades amb d'altres parets, el cavalcament de les peces no ha de ser més petit que el través de la peça.
Les obertures han de portar una llinda resistent.
Els recolzaments puntuals d'elements estructurals han d'estar fets amb una sabata prou resistent i rígida per distribuir uniformement les càrregues.
El recolzament del sostre a la paret ha de ser suficient per a transmetre-li tots els esforços i en qualsevol cas ha de ser com a mínim 65 mm.
Ha d'haver-hi els junts de dilatació necessaris per tal de permetre els moviments de l'element sense que aquest quedi afectat en les seves prestacions. La forma, disposició i dimensions dels junts han de complir l'especificat a la DT.
Les regates, en el seu cas, han de complir l'especificat en el seu plec de condicions.
En murs de gruix < 200 mm, el reenfonsat dels junts, en el seu cas, ha de tenir una fondària <= 5 mm.
Gruix dels junts:
- Morter ordinari o lleuger (UNE-EN 998-2): 8-15 mm
- Morter de junt prim (UNE-EN 998-2): 1- 3 mm
Cavalcament de la peça en una filada: >= 0,4 x gruix de la peça, >= 40 mm
Massissat del junt vertical:
- Alçària de morter: Gruix de la peça
- Fondària del morter: >= 0,4 x través de la peça
Recolzament de càrregues puntuals: >= 100 mm
Toleràncies d'execució:
L'element executat ha de complir les toleràncies definides a la DT o en el seu defecte, les següents:
- Replanteig d'eixos parcials: ± 10 mm
- Replanteig d'eixos extrems: ± 20 mm
- Alçària parcial: ± 15 mm
- Alçària total: ± 25 mm
- Horitzontalitat de les filades: ± 2 mm/m; ± 15 mm/total
- Gruix dels junts: ± 2 mm
- Aplomat en una planta: ± 20 mm
- Aplomat total: ± 50 mm
- Axialitat: ± 20 mm
- Planor dels paraments en 1 m: ± 5 mm
- Planor dels paraments en 10 m: ± 20 mm
- Gruix:
- Fàbrica al llarg o través: + 5%
- Altres fàbriques: ± 25 mm
2.- CONDICIONS DEL PROCÉS D'EXECUCIÓ
CONDICIONS GENERALS:
S'ha de treballar a una temperatura ambient que oscil·li entre els 5°C i els 40°C i sense pluja. Fora d'aquests límits, s'ha de revisar l'obra executada les 48 h abans i s'han d'enderrocar les parts afectades.
Amb vent superior a 50 km/h s'han de suspendre els treballs i s'han d'assegurar les parts que s'han fet.
L'obra s'ha d'aixecar, si és possible, per filades senceres.
Si l'obra s'ha d'aixecar en èpoques diferents, la travada s'ha de fer deixant la part executada, esglaonada, sempre que sigui possible, si no és així, s'ha de fer deixant alternativament, filades entrants i sortints.
Els morters preparats s'han de confeccionar d'acord amb les instruccions del fabricant, i s'han d'utilitzar dins del temps màxim establert.
Les peces per col·locar han de tenir la humitat necessària per tal que no absorbeixin ni cedeixin aigua al morter.
Les peces s'han de col·locar refregant-les sobre un llit de morter, sempre que ho permeti la dimensió de la peça, fins que el morter sobresurti pels junts horitzontal i vertical.
No es poden moure les peces una vegada col·locades. Per corregir la posició s'ha de treure la peça i el morter i tornar-la a col·locar.
S'ha de fer un replanteig de maons de manera que es pugui assegurar un gruix constant dels junts.
Cal protegir l'obra executada de les accions físiques o climàtiques fins que hagi assolit la resistència suficient.
Quan s'interromp l'execució, cal protegir el coronament dels murs per tal d'evitar l'acció de l'aigua de pluja sobre els materials.

Durant l'adormiment s'ha de mantenir l'humitat de l'element, principalment en condicions climàtiques desfavorables (temperatura alta, vent fort, etc.).
Cal estintolar provisionalment els elements que queden temporalment inestables, sotmesos a les accions del vent, de l'execució de l'obra o d'altres.
3.- UNITAT I CRITERI D'AMIDAMENT
PILAR:
m3 de volum amidat segons les especificacions de la DT.
4.- NORMATIVA DE COMPLIMENT OBLIGATORI
Documento Básico de Seguridad estructural Fábrica DB-SE-F, parte II del CTE, aprobado por el Real Decreto 314/2006.
5.- CONDICIONS DE CONTROL D'EXECUCIÓ I DE L'OBRA ACABADA
CONTROL D'EXECUCIÓ. OPERACIONS DE CONTROL:
Sense caràcter limitatiu, els punts de control més destacables són els següents:
- Comprovació del replanteig de la planta i de l'alçat dels tancaments.
- Inspecció abans, durant i després de l'execució de les parets de càrrega de blocs dels següents punts:
- Humitat dels blocs
- Col·locació
- Obertures
- Travat
- Junts de control
- Presa de coordenades i cotes de totes les parets abans d'entrar en càrrega.
CONTROL DE L'OBRA ACABADA. OPERACIONS DE CONTROL:
Inspecció visual de la unitat acabada.
CONTROL D'EXECUCIÓ. CRITERIS DE PRESA DE MOSTRES:
Els controls s'han de realitzar segons les instruccions de la DF.
CONTROL DE L'OBRA ACABADA. CRITERIS DE PRESA DE MOSTRES:
En la unitat acabada han de realitzar-se, les comprovacions i probes de servei previstes en projecte i/o ordenades per DF conjuntament amb les exigides per la normativa vigent.
CONTROL D'EXECUCIÓ. INTERPRETACIÓ DE RESULTATS I ACTUACIONS EN CAS D'INCOMPLIMENT:
Quan s'observin irregularitats de replanteig, s'hauran de corregir abans d'aixecar el mur.
No s'ha de permetre la continuació dels treballs fins que no estiguin solucionats els defectes d'execució.
Suspensió dels treballs i correcció de les desviacions observades a càrrec del Contractista.
CONTROL DE L'OBRA ACABADA. INTERPRETACIÓ DE RESULTATS I ACTUACIONS EN CAS D'INCOMPLIMENT:
Correcció per part del contractista de les irregularitats observades.

---

**P4 - ESTRUCTURES**
**P4Z - ELEMENTS ESPECIALS PER A ESTRUCTURES**
**P4Z6- - ELEMENTS D'ANCORATGE PER A ESTRUCTURES, COL·LOCATS**

0.- ELEMENTS QUE CONTEMPLA EL PLEC

P4Z6-6YXJ,P4Z6-6YXI,P4Z6-6YXO.

1.- DEFINICIÓ I CONDICIONS DE LES PARTIDES D'OBRA EXECUTADES
Elements d'ancoratge per a estructures d'acer.
S'han considerat els elements següents:
- Ancoratges amb tac d'expansió d'acer, o tac químic, amb cargol, volandera i femella per a fixació de perfils metàl·lics a estructura de formigó.
- Ancoratges amb perns de connexió soldats a perfils de planxa col·laborant d'acer galvanitzat
L'execució de la unitat d'obra inclou les operacions següents:
En els ancoratges amb tac d'acer o químic:
- Preparació de la zona de treball
- Replanteig de la situació dels ancoratges
- Execució dels forats
- Neteja del forat
- Col·locació dels ancoratges
En els ancoratges amb perns de connexió:
- Preparació de la zona de treball

- Replanteig de la situació dels ancoratges
- Soldadura del pern a la planxa
- Comprovació de la unitat d'obra

ANCORATGE AMB TAC D'ACER O QUÍMIC:
El forat ha de ser perpendicular a la superfície del parament.
La profunditat del forat en el material de base portant ha de ser l'adequada en funció de les característiques geomètriques del tac utilitzat.
Les distàncies mínimes entre la posició dels ancoratges i el cantell del material de base han de ser suficients per a garantir les característiques mecàniques de l'ancoratge, d'acord amb les indicacions del fabricant de l'ancoratge.
El cargol s'ha d'apretar mitjançant una clau dinamomètrica, amb un moment de valor especificat en el càlcul de l'ancoratge.
TAC D'EXPANSIÓ:
El tac ha de quedar a nivell amb la cara exterior de l'element a fixar.
Si el tac ha d'estar sotmès a una càrrega dinàmica, cal tenir en compte la disminució de la càrrega de trencament a causa de la fatiga del material.

| | Diàmetre ancoratge | | |
|---|---|---|---|
| | 10 mm | 12 mm | 16 mm |
| Diàmetre de la broca (mm) | 15 | 18 | 24 |
| Longitud ancoratge (mm) | 109 | 130 | 152 |
| Profunditat mínima encastament (mm) | 88 | 100 | 125 |
| Gruix màxim element a fixar (mm) | 20 | 25 | 25 |
| Par de apriete màxim (Nm) | 50 | 80 | 120 |

TAC QUÍMIC:
L'espàrrec ha d'estar introduït al forat la fondària que indica el fabricant.
Si el tac ha d'estar sotmès a una càrrega dinàmica, cal tenir en compte la disminució de la càrrega de trencament a causa de la fatiga del material.

| | Diàmetre ancoratge | | |
|---|---|---|---|
| | 10 mm | 12 mm | 16 mm |
| Diàmetre de la broca (mm) | 12 | 14 | 18 |
| Longitud ancoratge (mm) | 130 | 160 | 190 |
| Profunditat mínima encastament (mm) | 90 | 110 | 125 |
| Gruix màxim element a fixar (mm) | 21 | 28 | 38 |
| Par de apriete màxim (Nm) | 35 | 60 | 120 |

ANCORATGE AMB PERNS DE CONNEXIÓ:
Els perns han d'estar col·locats a la part baixa de l'ona, en el punt de contacte de la planxa amb la biga sobre la que es recolza.
El pern ha d'anar soldat sobre una única planxa.
No s'han de soldar els perns en els cavalcaments de les planxes.
Ha de quedar perpendicular a la planxa.
Ha d'assentar sobre una superfície llisa.

2.- CONDICIONS DEL PROCÉS D'EXECUCIÓ

ANCORATGE AMB TAC D'ACER O QUÍMIC:
El sistema emprat per taladrar el forat ha de ser per rotació, o per rotació i percussió, en funció del material de base.
El diàmetre de la broca ha de ser l'especificat segons el diàmetre del tac.
El forat s'ha de fer sempre perpendicular a la superfície exterior del material de base.
Si durant la realització del forat es troba una barra de l'armadura, cal interrompre el procés.
No es travessarà cap armadura sense l'autorització expressa de la DF
Cal netejar de forma acurada el forat, eliminant la pols i les restes de material bufant amb un aparell adequat.
El muntatge de dispositius d'ancoratge s'ha de realitzar seguint estrictament les especificacions pròpies del tipus utilitzat. Si el tac es de tipus químic, cal utilitzar el cartutx de resina subministrat pel fabricant del tac.
Si el cartutx es del tipus càpsula, s'ha d'introduir sencer, i sense obrir a la perforació. Una vegada al seu lloc, s'introduirà la varilla, punxant el centre de la càpsula.
Si el cartutx es del tipus amb aplicador exterior, cal utilitzar cartutxos que no estiguin oberts ni caducats, i seguir el procediment indicat pel fabricant. La primera manxada de l'aplicador es llençarà. L'aplicador s'ha d'introduir fins al fons de la perforació, i anar omplint el forat des del fons cap a l'exterior.
Si el tac es de tipus químic, cal esperar els temps recomanats pel fabricant, abans de cargolar i posar en càrrega l'ancoratge.
Un cop s'hagin col·locat els ancoratges i abans de cargolar, s'ha d'eliminar d'ells qualsevol substància que pugui ser perjudicial

per al seu comportament eficaç.
No s'han de provocar danys a la rosca del tac duran el muntatge.
ANCORATGE AMB PERNS DE CONNEXIÓ:
La superfície de la planxa sobre la que s'ha de soldar el pern ha d'estar lliure de greixos, pintures i òxids.
3.- UNITAT I CRITERI D'AMIDAMENT
Unitat d'ancoratge definida segons les especificacions de la DT.
4.- NORMATIVA DE COMPLIMENT OBLIGATORI
No hi ha normativa de compliment obligatori.

---

**P5 - COBERTES**
**P54 - COBERTES DE PLANXES METÀL·LIQUES**
**P547- - COBERTA SANDVITX AMB PLANXA D'ACER**

0.- ELEMENTS QUE CONTEMPLA EL PLEC

P547-6CO6.

1.- DEFINICIÓ I CONDICIONS DE LES PARTIDES D'OBRA EXECUTADES
Formació de cobertes amb pendent, mitjançant planxes conformades nervades d'acer, col·locades amb fixacions mecàniques, d'una planxa o de dues amb aïllament de fibra de vidre, i separadors amb perfils omega (sandvitx in situ).
L'execució de la unitat d'obra inclou les operacions següents:
- Replanteig dels eixos de les pendents.
- Col·locació de les planxes metàl·liques mitjançant fixacions mecàniques.
- Execució dels junts entre planxes.
- Comprovació de l'estanquitat.
- Replanteig dels perfils omega (sandwich in situ)
- Fixació dels perfils omega i de l'aïllament de fibra de vidre (sandwich in situ)
- Col·locació de les planxes metàl·liques mitjançant fixacions mecàniques (sandwich in situ)
- Execució dels junts entre planxes (sandwich in situ)
- Comprovació de l'estanquitat (sandwich in situ)
CONDICIONS GENERALS:
La planxa no ha de tenir cops , ni defectes superficials.
Els talls de les planxes han de ser rectes, i han d'estar polits.
S'han de respectar els junts estructurals.
Les peces han de quedar fixades sòlidament al suport.
El conjunt dels elements col·locats ha de ser estanc.
Les planxes han de quedar alineades longitudinalment en la direcció del pendent.
Les peces han de cavalcar entre elles i sobre les peces del faldó.
El cavalcament entre les peces ha de ser l'adequat en funció del pendent del suport i les condicions de l'entorn (zona eòlica, tempestes, altitud topogràfica, etc.).
La planxa s'ha de fixar amb cargols autorroscants d'acer cadmiat o galvanitzat, cargols amb rosca tallant o rematxes d'acer cadmiat, d'alumini o d'acer inoxidable.
Les fixacions han d'estar a la zona superior dels nervis, i han de tenir volanderes d'estanqueitat.
Cavalcament entre planxes:
- Sobre la planxa inferior en el sentit de la pendent: 15 -20 cm
- Sobre la planxa lateral: >= un nervi sencer
Volada de les planxes:
- En la zona del ràfec: >= 5 cm; <= 35 cm
- En els laterals: >= 5 cm; <= un nervi
Cavalcament entre les peces i els aiguafons: >= 5 cm
Separació entre les peces de les dues vessants en l'aiguafons: >= 20 cm
Distància entre punts de fixació als punts singulars:
- Corretges intermitges i d'aiguafons: <= 333 mm
- Corretges de ràfec i carener: <= 250 mm
Distància entre anelles de seguretat: <= radi 5 mt
PLANXA FIXADA AMB CARGOLS:
Els cargols es col·locaran en la zona superior o inferior dels nervis.
La planxa s'ha de fixar amb cargols autoroscants d'acer cadmiat o galvanitzat, cargols amb rosca tallant o remats d'acer cadmiat, d'alumini o d'acer inoxidable
Els cargols portaran volanderes d'estanqueïtat.

2.- CONDICIONS DEL PROCÉS D'EXECUCIÓ
No s'ha de treballar amb pluja intensa, neu o vent superior a 50 km/h. En aquests supòsits, s'ha d'assegurar l'estabilitat de coberta feta.
Si l'alçada de caiguda es superior a 2 m s'ha de treballar amb cinturó de seguretat.
S'ha d'evitar el contacte directe de la planxa d'acer galvanitzat amb el guix, els morters de calç i de ciment portland frescos i amb les fustes dures ( roure, castanyer ,etc.), l'acer no protegit a la corrosió i amb l'aigua que previament ha estat amb contacte amb el coure.
En el supòsit de voler pintar la planxa d'acer galvanitzat, aquestes portaran una protecció prèvia de pintura.
El pintat s'ha d'aplicar sobre superfícies netes.
3.- UNITAT I CRITERI D'AMIDAMENT
m2 de superfície amidada segons les especificacions de la DT.
Amb deducció de la superfície corresponent a obertures, d'acord amb els criteris següents:
- Obertures <= 1 m2: No es dedueixen
- Obertures > 1 m2: Es dedueix el 100%
4.- NORMATIVA DE COMPLIMENT OBLIGATORI
Documento Básico de Salubridad DB-HS, parte II del CTE, aprobado por el Real Decreto 314/2006.
5.- CONDICIONS DE CONTROL D'EXECUCIÓ I DE L'OBRA ACABADA
CONTROL D'EXECUCIÓ. OPERACIONS DE CONTROL:
Sense caràcter limitatiu, els punts de control més destacables són els següents:
- Inspecció visual del material abans de la seva col·locació, rebutjant les peces malmeses
- Replanteig dels eixos dels pendents i de les planxes i suports.
- Neteja i repàs del suport.
- Inspecció visual del procediment d'execució, amb especial atenció a les subjeccions i cavalcaments.
- Comprovació de la geometria de la coberta i del cavalcament entre les peces.
- Comprovació dels eixos dels pendents de la coberta.
CONTROL DE L'OBRA ACABADA. OPERACIONS DE CONTROL:
Els punts de control més destacables són els següents:
- Inspecció visual de la unitat acabada. Proves finals d'estanquitat.
CRITERIS DE PRESA DE MOSTRES:
Els controls s'han de fer segons les indicacions de la DF.
INTERPRETACIÓ DE RESULTATS I ACTUACIONS EN CAS D'INCOMPLIMENT:
Correcció per part del contractista de les irregularitats observades.
No s'ha de permetre la continuació dels treballs fins que no estiguin solucionats els defectes d'execució.

---

**P5 - COBERTES**
**P5Z - ELEMENTS ESPECIALS PER A COBERTES**
**P5ZJ - CANALS EXTERIORS**
**P5ZJ0- - CANAL EXTERIOR D'ALUMINI, COL·LOCAT**

0.- ELEMENTS QUE CONTEMPLA EL PLEC

P5ZJ0-4SMY.

1.- DEFINICIÓ I CONDICIONS DE LES PARTIDES D'OBRA EXECUTADES
Subministrament i col·locació d'elements per a la conducció i evacuació de l'aigua de la coberta.
S'han considerat els tipus següents:
- Canal exterior de secció semicircular o rectangular, col·locada amb peces especials i connectada al baixant.
S'han considerat els següents materials per a canal exterior:
- Planxa de zinc
- Planxa de coure
- PVC rígid
- Peça ceràmica esmaltada, col·locada amb morter
- Planxa d'acer galvanitzat
- Planxa d'alumini
L'execució de la unitat d'obra inclou les operacions següents:
Elements col·locats amb fixacions mecàniques o adherits:
- Replanteig de l'element
- Col·locació de l'element
- Execució de les unions
CONDICIONS GENERALS:

El conjunt de l'element col·locat ha de ser estanc.
El conjunt de l'element col·locat ha de ser estable.
Ha d'estar col·locada amb una pendent mínima del 0,5 % i amb una lleugera pendent cap a l'exterior.
La unió entre els trams de la canal s'ha de fer de manera que en quedi assegurada l'estanquitat.
Pendent cap els punts de desguàs: >= 1%
En les canals de planxa:
- El cavalcament de les làmines s'ha de fer protegint l'element en el sentit del recorregut de l'aigua. Els junts de dilatació han de ser estancs
- Les planxes han de quedar col·locades de forma que es puguin moure lliurement en tots els sentits, respecte el suport
- Les fixacions han de ser de metall compatible amb el de la planxa. En el cas de planxa de zinc han de ser de platina d'acer galvanitzat
- Els junts entre les peces de planxa de zinc, han d'anar soldats amb estany en tot el seu perímetre
- Distància entre suports: <= 50 cm
Cavalcament entre làmines en la canal de planxa: 5 cm
Toleràncies d'execució:
- Pendent: ± 2 mm/m, ± 10 mm/total
- Cavalcament entre les làmines en la canal de planxa: ± 2 mm
- Alineació respecte al plànol de façana:
- Planxa: ± 5 mm/m, ± 10 mm/total
- PVC, ceràmica: ± 5 mm/m, ± 10 mm/total
2.- CONDICIONS DEL PROCÉS D'EXECUCIÓ
CONDICIONS GENERALS:
No s'ha de treballar amb pluja intensa, neu o vent superior a 50 km/h. En aquests supòsits, s'ha d'assegurar l'estabilitat de l'equip.
Si l'alçada de caiguda es superior a 2 m s'ha de treballar amb cinturó de seguretat.
La col·locació dels trams de la canal s'ha de començar pel punt més baix del recorregut.
ELEMENT DE PLANXA:
S'ha d'evitar el contacte directe de la planxa de coure amb el ferro, zinc, alumini, acer galvanitzat o fosa i la fusta de cedre.
S'ha d'evitar el contacte directe de la planxa de zinc o plom amb el guix, els morters de ciment pòrtland frescos i les fustes dures (roure, castanyer, teca, etc.).
3.- UNITAT I CRITERI D'AMIDAMENT
m de llargària amidada segons les especificacions de la DT.
4.- NORMATIVA DE COMPLIMENT OBLIGATORI
Documento Básico de Salubridad DB-HS, parte II del CTE, aprobado por el Real Decreto 314/2006.

---

**P5 - COBERTES**
**P5Z - ELEMENTS ESPECIALS PER A COBERTES**
**P5ZJ - CANALS EXTERIORS**
**P5ZJ2- - REMAT DE PLANXA D'ACER PLEGADA, EN CANAL EXTERIOR**

0.- ELEMENTS QUE CONTEMPLA EL PLEC

P5ZJ2-I07J.
1.- DEFINICIÓ I CONDICIONS DE LES PARTIDES D'OBRA EXECUTADES
Remat de planxa d'acer galvanitzat o galvanitzat i prelacat, plegat a taller, per a punts singulars de cobertes (carener, vora lliure, aiguafons, minvell. etc) o façanes (cantonada, peu de planxa, llinda, brancal, escopidor, etc.), col·locat amb fixacions mecàniques.
L'execució de la unitat d'obra inclou les operacions següents:
- Replanteig de l'element
- Col·locació de les làmines metàl·liques mitjançant fixacions mecàniques
- Execució dels junts entre làmines
Les peces han de quedar fixades sòlidament al suport.
Les peces han de quedar alineades longitudinalment.
Les peces han de cavalcar entre elles i amb les peces de la vessant o dels paraments del costat.
El muntatge s'ha de fer respectant el sentit de la circulació de l'aigua, i tenint en compte els vents dominants.
Les fixacions s'han de fer amb cargols autoroscants amb anella d'estanqueïtat i cabota de color, si la planxa es prelacada.
Cavalcament sobre les peces del vessant: >= 5 cm
Toleràncies d'execució:
- Alineacions: ± 5 mm/m, ± 20 mm/total
- Cavalcaments: - 0 mm, + 20 mm

2.- CONDICIONS DEL PROCÉS D'EXECUCIÓ
No s'ha de treballar amb pluja intensa, neu o vent superior a 50 km/h. En aquests supòsits, s'ha d'assegurar l'estabilitat de l'equip.
Si l'alçada de caiguda es superior a 2 m s'ha de treballar amb cinturó de seguretat.
S'ha d'evitar el contacte directe de l'acer galvanitzat amb el guix, els ciments pòrtland frescos, la calç, les fustes dures (roure, castanyer, teca, etc.) i l'acer sense protecció contra la corrosió.
3.- UNITAT I CRITERI D'AMIDAMENT
m de llargària amidada segons les especificacions de la DT.
4.- NORMATIVA DE COMPLIMENT OBLIGATORI
Documento Básico de Salubridad DB-HS, parte II del CTE, aprobado por el Real Decreto 314/2006.
5.- CONDICIONS DE CONTROL D'EXECUCIÓ I DE L'OBRA ACABADA
CONTROL D'EXECUCIÓ. OPERACIONS DE CONTROL:
- Inspecció visual de les peces abans de la seva col·locació, rebutjant les que presentin defectes.
- Verificació del replanteig
- Verificació dels suports
- Verificació del sistema d'execució de fixacions i junts
CONTROL DE L'OBRA ACABADA. OPERACIONS DE CONTROL:
- Geometria dels remats i de la façana
- Estanquitat dels junts
CONTROL D'EXECUCIÓ. CRITERIS DE PRESA DE MOSTRES:
Els controls s'han de realitzar segons les instruccions de la DF.
CONTROL D'EXECUCIÓ. INTERPRETACIÓ DE RESULTATS I ACTUACIONS EN CAS D'INCOMPLIMENT:
Correcció per part del contractista de les irregularitats observades.
No es permetrà la continuació dels treballs fins que no estiguin solucionats els errors d'execució.

---

**P6 - TANCAMENTS I DIVISÒRIES**
**P61 - PARETS I ENVANS D'OBRA DE FÀBRICA**
**P612 - PARETS DE CERÀMICA**
**P6125- - PARET DE MAÓ CALAT AMB MORTER INDUSTRIAL**

0.- ELEMENTS QUE CONTEMPLA EL PLEC

P6125-7BKC.

1.- DEFINICIÓ I CONDICIONS DE LES PARTIDES D'OBRA EXECUTADES
Formació de paret de tancament o divisòria, amb peces per a revestir o d'una o dues cares vistes, col·locades amb morter.
S'han considerat els tipus següents:
- Paret de tancament recolzada
- Paret de tancament passant
- Paret divisòria
L'execució de la unitat d'obra inclou les operacions següents:
- Replanteig de les parets
- Col·locació i aplomat de les mires de referència a les cantonades
- Marcat de les filades a les mires i estesa dels fils
- Col·locació de plomades en arestes i voladissos
- Col·locació de les peces humitejant-les i en filades senceres
- Repàs dels junts i neteja del parament
- Protecció de l'estabilitat del mur enfront de les accions horitzontals
- Protecció de l'obra executada de la pluja, les gelades i de les temperatures elevades
- Protecció de l'obra de fàbrica dels cops, rascades i de les esquitxades de morter
CONDICIONS GENERALS:
La paret ha de ser no estructural.
La paret ha de ser resistent a les accions laterals previstes d'acord l'article 5.4 del CTE-DB-F i la DT del projecte.
Ha de ser estable, plana i aplomada.
Les peces han d'estar col·locades a trencajunts i les filades han de ser horitzontals.
La paret ha d'estar travada en els acords amb altres parets.
En les cantonades i trobades amb d'altres parets, el cavalcament de les peces no ha de ser més petit que el través de la peça.
En l'execució de l'element s'han de complir les prescripcions establertes en l'article 3 de la norma DB-SE-F, en especial les que fan referència a la durabilitat dels component: peces, morters i armadures, en el seu cas, en funció de les classes d'exposició.
Les parets deixades vistes han de tenir una coloració uniforme, si la DF no fixa cap altra condició.

Cavalcament de la peça en una filada: >= 0,4 x gruix de la peça, >= 40 mm
Les obertures han de portar una llinda resistent.
Els junts han de ser plens i sense rebaves.
En les parets exteriors que quedin vistes, els junts horitzontals han d'estar matats per la part superior, si la DF no fixa altres condicions.
Ha d'estar travada, excepte la paret passant, en els acords amb altres parets. Sempre que la modulació ho permeti, aquesta travada ha de ser per filades alternatives.
En els acords amb un sostre o amb qualsevol altre element estructural superior, cal que hi hagi un espai de 2 cm entre l'última filada i aquell element. Aquest espai s'ha d'haver reblert amb un material d'elasticitat compatible amb la deformació prevista del sostre, un cop l'estructura hagi adoptat les deformacions previstes, i mai abans de 24 h d'haver fet la paret.
Si hi ha regates, cal que siguin fetes amb màquina.
Les dimensions de les regates han complir amb les especificacions del article 4.6.6 i de la taula 4.8 del DB-SE-F
Gruix dels junts:
- Morter ordinari o lleuger (UNE-EN 998-2): 8-15 mm
- Morter de junt prim (UNE-EN 998-2): 1- 3 mm
Distància de l'última filada al sostre: 2 cm
Els junts dilatació han de cumplir l'article 2.2 i la taula 2.1 del DB-SE-F.
Toleràncies d'execució:
- Replanteig d'eixos:
- Parcials: ± 10 mm
- Extrems: ± 20 mm
- Planor:
- Paret vista: ± 5 mm/2 m
- Paret per a revestir: ± 10 mm/2 m
- Horitzontalitat de les filades:
- Paret vista: ± 2 mm/2 m; ± 15 mm/total
- Paret per revestir: ± 3 mm/2 m; ± 15 mm/total
- Alçària: ± 15 mm/3 m, ± 25 mm/total
- Aplomat: ± 10 mm/3 m, ± 30 mm/total
- Gruix dels junts: ± 2 mm
- Distància entre l'última filada i el sostre: ± 5 mm
PARET DE TANCAMENT PASSANT:
Ha d'estar ancorada a la paret de suport amb connectors que han de complir les especificacions fixades al seu plec de condicions.
Cal que estigui recolzada sobre un element resistent cada dues plantes o a 800 cm d'alçària, com a màxim, si la DF no fixa cap altra condició.
2.- CONDICIONS DEL PROCÉS D'EXECUCIÓ
S'ha de treballar a una temperatura ambient que oscil·li entre els 5°C i els 40°C i sense pluges si la paret és exterior. Si es sobrepassen aquests límits, s'ha de revisar l'obra executada 48 h abans i s'han d'enderrocar les parts afectades.
Si la paret és exterior i el vent superior a 50 km/h, s'han de suspendre els treballs i assegurar les parts que s'han fet.
L'obra s'ha d'aixecar, si és possible, per filades senceres.
Les peces s'han de col·locar refregant-les sobre un llit de morter, sempre que ho permeti la dimensió de la peça, fins que el morter sobresurti pels junts horitzontal i vertical.
Les peces per col·locar han de tenir la humitat necessària per tal que no absorbeixin ni cedeixin aigua al morter.
Les condicions d'execució han de complir amb l'article 7 i 8 del DB-SE-F.
3.- UNITAT I CRITERI D'AMIDAMENT
m2 de superfície amidada segons les especificacions de la DT.
Amb deducció de la superfície corresponent a obertures, d'acord amb els criteris següents:
- Obertures <= 2 m2: No es dedueixen
- Obertures > 2 m2 i <= 4 m2: Es dedueixen el 50%
- Obertures > 4 m2: Es dedueixen el 100%
Als forats que no es dedueixin, o que es dedueixin parcialment, l'amidament inclou la feina de fer els retorns, com brancals. En cas de deduir-se el 100% del forat cal amidar també aquests paraments.
Aquests criteris inclouen la col·locació dels elements que configuren l'obertura, com és ara bastiments, excepte en el cas de forats de més de 4,00 m2 en què aquesta col·locació es compta a part.
Inclouen l'execució de tots els treballs necessaris per a resoldre l'obertura, pel què fa a brancals i ampit, i s'utilitzaran, si cal, materials diferents dels que normalment conformen la unitat.
4.- NORMATIVA DE COMPLIMENT OBLIGATORI
Documento Básico de Seguridad estructural Fábrica DB-SE-F, parte II del CTE, aprobado por el Real Decreto 314/2006.
5.- CONDICIONS DE CONTROL D'EXECUCIÓ I DE L'OBRA ACABADA
CONTROL D'EXECUCIÓ. OPERACIONS DE CONTROL:

El control de l'execució de les obres es realitzarà d'acord amb les especificacions del projecte, els seus annexes i modificacions autoritzades per la DF i les instruccions del director de l'execució de l'obra, conforme al indicat en l'article 7.3 de la part I del CTE i demés normativa vigent d'aplicació.
Es comprovarà que s'han adoptat les mesures necessàries per assegurar la compatibilitat entre els diferents productes, elements i sistemes constructius.
- Comprovació del replanteig de la planta i de l'alçat dels tancaments.
- Inspecció abans, durant i després de l'execució de les parets de càrrega de blocs dels següents punts:
- Col·locació de les mires en les cantonades i estesa del fil entre mires.
- Humitat dels maons.
- Col·locació de les peces.
- Obertures.
- Travat entre diferents parets en junts alternats.
- Regates.
- Presa de coordenades i cotes de totes les parets.
- Repàs dels junts i neteja del parament
CONTROL D'EXECUCIÓ. CRITERIS DE PRESA DE MOSTRES:
Els controls s'han de realitzar segons les instruccions de la DF.
CONTROL D'EXECUCIÓ. INTERPRETACIÓ DE RESULTATS I ACTUACIONS EN CAS D'INCOMPLIMENT:
Quan s'observin irregularitats de replanteig, s'hauran de corregir abans d'aixecar el mur.
No s'ha de permetre la continuació dels treballs fins que no estiguin solucionats els defectes d'execució.
Suspensió dels treballs i correcció de les desviacions observades a càrrec del Contractista.
CONTROL DE L'OBRA ACABADA. OPERACIONS DE CONTROL:
Inspecció visual de la unitat acabada.
- En el control es seguiran els criteris indicats en l'article 7.4 de la part I del CTE.
- Prova d'estanqueïtat de façana pel mètode de ruixament directe UNE-EN 13051.
CONTROL DE L'OBRA ACABADA. CRITERIS DE PRESA DE MOSTRES:
Els controls s'han de realitzar segons les instruccions de la DF.
CONTROL DE L'OBRA ACABADA. INTERPRETACIÓ DE RESULTATS I ACTUACIONS EN CAS D'INCOMPLIMENT:
Correcció per part del contractista de les irregularitats observades.
No s'ha de permetre la continuació dels treballs fins que no estiguin solucionats els defectes d'execució.

---

**P6 - TANCAMENTS I DIVISÒRIES**
**P61 - PARETS I ENVANS D'OBRA DE FÀBRICA**
**P614 - PAREDONS I ENVANS DE CERÀMICA**
**P6143- - ENVÀ AMB MORTER PREPARAT**

0.- ELEMENTS QUE CONTEMPLA EL PLEC

P6143-AX4F.

1.- DEFINICIÓ I CONDICIONS DE LES PARTIDES D'OBRA EXECUTADES
Formació d'envà o paredó amb peces ceràmiques per a revestir d'una o dues cares vistes, col·locades amb morter.
S'han considerat els tipus següents:
- Envà o paredó de tancament
- Envà o paredó de tancament passant
- Envà o paredó interior
L'execució de la unitat d'obra inclou les operacions següents:
- Replanteig
- Col·locació de les mires en les cantonades i estesa del fil entre mires
- Col·locació de les peces
- Repàs dels junts i neteja del parament
CONDICIONS GENERALS:
Ha de ser estable, pla, aplomat i resistent als impactes horitzontals.
Les peces han d'estar col·locades a trencajunts i les filades han de ser horitzontals.
Les parets deixades vistes han de tenir una coloració uniforme, si la DF no fixa cap altra condició.
Els junts han de ser plens i sense rebaves.
En les parets que hagin de quedar vistes, els junts horitzontals han d'estar matats per la part superior, si la DF no fixa altres condicions.
Les obertures han de portar una llinda resistent.
L'envà o paredó de tancament i no passant, ha d'estar recolzat a sobre d'un element estructural horitzontal a cada planta.

Toleràncies d'execució:
- Replanteig d'eixos:
- Parcials: ± 10 mm
- Extrems: ± 20 mm
- Alçària: ± 15 mm/3 m, ± 25 mm/total
- Aplomat: ± 10 mm/3 m, ± 30 mm/total
- Gruix dels junts: ± 2 mm
- Distància entre l'última filada i el sostre: ± 5 mm
- Planor de les filades:
- Paret vista: ± 5 mm/2 m
- Paret per a revestir: ± 10 mm/2 m
- Horitzontalitat de les filades: ± 15 mm/total
- Paret vista: ± 2 mm/m
- Paret per a revestir: ± 3 mm/m

ENVÀ O PAREDÓ DE TANCAMENT:
No ha de ser solidari amb elements estructurals verticals.
En els acords amb un sostre o amb qualsevol altre element estructural superior, cal que hi hagi un espai de 2 cm entre l'última filada i aquell element. Aquest espai s'ha d'haver reblert amb un material d'elasticitat compatible amb la deformació prevista del sostre, un cop l'estructura hagi adoptat les deformacions previstes, i mai abans de 24 h d'haver fet la paret.
Ha d'estar travat, excepte la paret passant, amb la paret de tancament, en els brancals, les cantonades i els elements no estructurals. Sempre que la modulació ho permeti, aquesta travada ha de ser per filades alternatives.
No hi ha d'haver forats de les peces oberts a l'exterior.

ENVÀ O PAREDÓ DE TANCAMENT PASSANT:
Ha d'estar ancorada a la paret de suport amb connectors que han de complir les especificacions fixades al seu plec de condicions.
Cal que estigui recolzada sobre un element resistent cada dues plantes o a 800 cm d'alçària, com a màxim, si la DF no fixa cap altra condició.
Ha d'estar travat en els acords amb altres parets, paredons, envans i elements no estructurals. Sempre que la modulació ho permeti, aquesta travada ha de ser per filades alternatives.

ENVÀ O PAREDÓ INTERIOR:
No ha de ser solidari amb elements estructurals verticals.
En els acords amb un sostre o amb qualsevol altre element estructural superior, cal que hi hagi un espai de 2 cm entre l'última filada i aquell element. Aquest espai s'ha d'haver reblert amb un material d'elasticitat compatible amb la deformació prevista del sostre, un cop l'estructura hagi adoptat les deformacions previstes, i mai abans de 24 h d'haver fet la paret.
Fondària de les regates:

| Gruix paret (cm) | Fondària regates (cm) |
|---|---|
| 4 | <= 2 |
| 5 | <= 2,5 |
| 6 - 7 | <= 3 |
| 7,5 | <= 3,5 |
| 9 | <= 4 |
| 10 | <= 5 |

Regates :
- Pendent: >= 70°
- A dues cares. Separació (parets per revestir): >= 50 cm
- Separació dels marcs: >= 20 cm

2.- CONDICIONS DEL PROCÉS D'EXECUCIÓ
S'ha de treballar a una temperatura ambient que oscil·li entre els 5°C i els 40°C i sense pluges si la paret és exterior. Si es sobrepassen aquests límits, s'ha de revisar l'obra executada 48 h abans i s'han d'enderrocar les parts afectades.
Si la paret és exterior i el vent superior a 50 km/h, s'han de suspendre els treballs i assegurar les parts que s'han fet.
L'obra s'ha d'aixecar, si és possible, per filades senceres.
Les peces per col·locar han de tenir la humitat necessària per tal que no absorbeixin ni cedeixin aigua al morter.
Les peces s'han de col·locar refregant-les sobre un llit de morter, sempre que ho permeti la dimensió de la peça, fins que el morter sobresurti pels junts horitzontal i vertical.

3.- UNITAT I CRITERI D'AMIDAMENT
m2 de superfície amidada segons les especificacions de la DT.

PAREDÓ O ENVÀ (EXCEPTE L'ENVÀ PLUVIAL):
Amb deducció del volum corresponent a obertures, d'acord amb els criteris següents:

- Obertures <= 2 m2: No es dedueixen
- Obertures > 2 m2 i <= 4 m2: Es dedueixen el 50%
- Obertures > 4 m2: Es dedueixen el 100%

Als forats que no es dedueixin, o que es dedueixin parcialment, l'amidament inclou la feina de fer els retorns, com brancals. En cas de deduir-se el 100% del forat cal amidar també aquests paraments.
Aquests criteris inclouen la col·locació dels elements que configuren l'obertura, com és ara bastiments, excepte en el cas de forats de més de 4,00 m2 en què aquesta col·locació es compta a part.
Inclouen l'execució de tots els treballs necessaris per a resoldre l'obertura, pel què fa a brancals i ampit, i s'utilitzaran, si cal, materials diferents dels que normalment conformen la unitat.
4.- NORMATIVA DE COMPLIMENT OBLIGATORI
Documento Básico de Seguridad estructural Fábrica DB-SE-F, parte II del CTE, aprobado por el Real Decreto 314/2006.
5.- CONDICIONS DE CONTROL D'EXECUCIÓ I DE L'OBRA ACABADA
CONTROL D'EXECUCIÓ. OPERACIONS DE CONTROL:
El control de l'execució de les obres es realitzarà d'acord amb les especificacions del projecte, els seus annexes i modificacions autoritzades per la DF i les instruccions del director de l'execució de l'obra, conforme al indicat en l'article 7.3 de la part I del CTE i demés normativa vigent d'aplicació.
Els punts de control més destacables són els següents:
Es comprovarà que s'han adoptat les mesures necessàries per assegurar la compatibilitat entre els diferents productes, elements i sistemes constructius.
- Comprovació del replanteig de la planta i de l'alçat dels tancaments.
- Inspecció abans, durant i després de l'execució de les parets de càrrega de blocs dels següents punts:
- Col·locació de les mires en les cantonades i estesa del fil entre mires.
- Humitat dels maons.
- Col·locació de les peces.
- Obertures.
- Travat entre diferents parets en junts alternats.
- Regates.
- Presa de coordenades i cotes de totes les parets.
- Repàs dels junts i neteja del parament

CONTROL D'EXECUCIÓ. CRITERIS DE PRESA DE MOSTRES:
Els controls s'han de realitzar segons les instruccions de la DF.
CONTROL D'EXECUCIÓ. INTERPRETACIÓ DE RESULTATS I ACTUACIONS EN CAS D'INCOMPLIMENT:
Quan s'observin irregularitats de replanteig, s'hauran de corregir abans d'aixecar el mur.
No s'ha de permetre la continuació dels treballs fins que no estiguin solucionats els defectes d'execució.
Suspensió dels treballs i correcció de les desviacions observades a càrrec del Contractista.
CONTROL DE L'OBRA ACABADA. OPERACIONS DE CONTROL:
Els punts de control més destacables són els següents:
Inspecció visual de la unitat acabada.
- En el control es seguiran els criteris indicats en l'article 7.4 de la part I del CTE.
- Prova d'estanqueïtat de façana pel mètode de ruixament directe UNE-EN 13051.

CONTROL DE L'OBRA ACABADA. CRITERIS DE PRESA DE MOSTRES:
Els controls s'han de realitzar segons les instruccions de la DF.
CONTROL DE L'OBRA ACABADA. INTERPRETACIÓ DE RESULTATS I ACTUACIONS EN CAS D'INCOMPLIMENT:
Correcció per part del contractista de les irregularitats observades.
No s'ha de permetre la continuació dels treballs fins que no estiguin solucionats els defectes d'execució.

---

**P6 - TANCAMENTS I DIVISÒRIES**
**P61 - PARETS I ENVANS D'OBRA DE FÀBRICA**
**P618 - PARETS DE BLOCS DE MORTER DE CIMENT**
**P6180- - PARET DE TANCAMENT D'UN FULL DE BLOCS DE MORTER DE CIMENT**

0.- ELEMENTS QUE CONTEMPLA EL PLEC

P6180-W3IG.

1.- DEFINICIÓ I CONDICIONS DE LES PARTIDES D'OBRA EXECUTADES
Formació de tancament o de divisòria interior d'un full, amb paret de bloc de morter de ciment per a revestir o d'una o dues cares vistes, col·locat amb morter.
S'han considerat les unitats d'obra següents:
- Paret amb traves i brancals massissats amb formigó

- Paret amb traves, brancals i blocs massissats amb formigó
L'execució de la unitat d'obra inclou les operacions següents:
- Replanteig
- Col·locació de les mires en les cantonades i estesa del fil entre mires
- Col·locació de les peces
- Neteja i preparació de les barres (retalls, doblegat, etc.)
- Col·locació de les barres
- Execució de les unions
- Col·locació dels separadors, en el seu cas, per a garantir els recobriments
- Neteja i preparació dels elements a on es fa l'abocada
- Abocada i compactació del formigó
- Repàs dels junt i neteja del parament
- Protecció de l'estabilitat del mur enfront de les accions horitzontals
- Protecció de l'obra executada de la pluja, les gelades i les temperatures elevades
- Protecció de l'obra de fàbrica dels cops, rascades i esquitxos de morter
CONDICIONS GENERALS:
No pot ser estructural.
L'element ha de ser estable, resistent, pla i aplomat.
Les peces han d'estar col·locades a trencajunts i les filades han de ser horitzontals.
La paret ha d'estar formada per peces senceres, excepte a les singularitats, on poden haver-hi peces de mig bloc, si el tipus de bloc es foradat, o de 3/4 o mig bloc, si es massís.
Els junts horitzontals han d'estar plens i enrasats, si la DF no fixa cap altra condició.
A totes les singularitats, els junts han de coincidir amb el modulat general.
Si hi ha regates, cal que siguin fetes amb màquina.
L'acord amb d'altres parets ha d'estar fet sense travar els blocs. La unió cal que estigui feta amb elements auxiliars, d'acord amb els criteris fixats per la DF.
Hi ha d'haver un junt de control a les cantonades.
Les obertures han de portar una llinda resistent.
En els acords amb un sostre o amb qualsevol altre element estructural superior, cal que hi hagi un espai de 2 cm entre l'última filada i aquell element. Aquest espai s'ha d'haver reblert amb un material d'elasticitat compatible amb la deformació prevista del sostre, un cop l'estructura hagi adoptat les deformacions previstes, i mai abans de 24 h d'haver fet la paret.
Les peces que formen els brancals, els junts de control i l'acord amb d'altres parets i paredons, han d'estar reblerts de formigó en tota l'alçària de la paret.
Les armadures col·locades han de ser netes, sense òxids no adherents, pintures, greixos ni altres substàncies perjudicials.
Els diàmetres, la forma, les dimensions i la disposició de les armadures han de ser les que s'especifiquen a la DT. El nombre de barres no ha de ser mai inferior a l'especificat a la DT.
Les barres no han de tenir defectes superficials ni esquerdes.
La posició de les armadures, en el junt horitzontal, ha de permetre el gruix de recobriment següent:
- Recobriment respecte a la vora exterior: >= 15 mm
- Recobriment per sobre i per sota: >= 2 mm
No hi ha d'haver més empalmaments dels que consten a la DT o autoritzi la DF.
Els empalmaments es poden realitzar per solapa o per soldadura.
Per a realitzar un altre tipus d'empalmament es requerirà disposar d'assaigs que demostrin que garanteixen de forma permanent una resistència a la ruptura no inferior a la de la menor de les dues barres que s'uneixen i que el moviment relatiu entre elles no sigui superior a 0,1 mm.
Després del formigonament les armadures han de mantenir la posició prevista a la DT.
No hi ha d'haver disgregacions ni buits en la massa del formigó, un cop col·locat.
En compactar el formigó han de quedar plens tots els forats.
Gruix dels junts:
- Verticals: 0,6 cm
- Horitzontals: <= 1,2 cm
Junts de control:
- Separació: <= 12 m, <= 2 x alçària paret
- Separació en zones de grau sísmic >= VI: <= 5 m
Temperatura del formigó en el moment de l'abocada: >= 5°C
Temperatura dels elements on es fa l'abocada: >= 0°C
Toleràncies d'execució:
- Replanteig d'eixos parcials: ± 10 mm
- Replanteig d'eixos extrems: ± 20 mm
- Planor:
- Paret vista: ± 5 mm/2 m

- Paret per a revestir: ± 10 mm/2 m
- Horitzontalitat de les filades:
- Paret vista: ± 2 mm/2 m; ± 15 mm/total
- Paret per revestir: ± 3 mm/2 m; ± 15 mm/total
- Alçària: ± 15 mm/3 m, ± 25 mm/total
- Aplomat: ± 10 mm/3 m, ± 30 mm/total
- Gruix dels junts:
- Horitzontals: + 2 mm
- Verticals: ± 2 mm
- Distància entre l'última filada i el sostre: ± 5 mm
- Distància entre obertures: ± 20 mm
- Posició de les armadures: ± 10 mm (no acumulatius)

TANCAMENT EXTERIOR:
El tancament exterior ha de complir amb les condicions exigides segons el tipus de tancament i el grau d'impermeabilitat de l'element, especificades en l'article 2.3 del DB-HS1.
Classificació en funció de la composició i comportament front a la penetració de l'aigua de cada una de les capes que composen el tancament:
- Composició del full principal (C):
- C1: Gruix mitjà
- C2: Gruix alt
- Higroscopicitat del material component del full principal (H):
- H1: Higroscopicitat baixa
- Resistència a la filtració dels junts entre peces del full principal (J):
- J1: Resistència mitja
- J2: Resistència alta
- Resistència a la filtració de la barrera contra la penetració d'aigua (B):
- B1: Resistència mitja
- B2: Resistència alta
- B3: Resistència molt alta

Si el tancament és exterior i d'un full, la solució ha de complir la condició C2 segons l'apartat 2.3.2 del DB-HS 1: el gruix del full principal ha de ser >= 24 cm.
Ha d'haver-hi junts de dilatació en el full principal que han de coincidir amb els junts estructurals. Aquests junts han de quedar reblerts i segellats amb materials que tinguin una elasticitat i adherència suficients per tal d'absorbir els moviments de l'element.
La separació màxima entre els junts de dilatació ha de complir l'especificat en la taula 2.1 del DB-SE-F.
Quan el full principal no queda interromput per pilars o sostres, el full no ha de quedar adherit a aquests elements.
El junt entre tancament i fusteria ha de complir l'especificat en l'apartat 2.3.3.6 del DB HS1, en funció del grau d'impermeabilitat de la façana.

2.- CONDICIONS DEL PROCÉS D'EXECUCIÓ

S'ha de treballar a una temperatura ambient que oscil·li entre els 5°C i els 40°C i sense pluges si la paret és exterior. Si es sobrepassen aquests límits, s'ha de revisar l'obra executada 48 h abans i s'han d'enderrocar les parts afectades.
Si la paret és exterior i el vent superior a 50 km/h, s'han de suspendre els treballs i assegurar les parts que s'han fet.
L'obra s'ha d'aixecar, si és possible, per filades senceres.
S'ha d'humitejar el bloc per col·locar només a la zona dels junts. Si el bloc conté additiu hidrofugant no s'ha d'humitejar.
En junts de resistència a la filtració alta (J2) o mitja (J1), les peces han d'humitejar-se abans de la col·locació.
L'ordre d'execució de les feines ha de ser l'indicat en el primer apartat, on s'enumeren les operacions incloses a la unitat d'obra.
Cadascuna de les operacions que configuren la unitat d'obra ha de complir el seu plec de condicions.
Després d'executar cadascuna de les operacions que configuren la unitat d'obra, i abans de fer una operació que oculti el resultat d'aquesta, s'ha de permetre que la DF verifiqui que es compleix el plec de condicions de l'operació.

3.- UNITAT I CRITERI D'AMIDAMENT

m2 de superfície amidada segons les especificacions de la DT.
Amb deducció del volum corresponent a obertures, d'acord amb els criteris següents:
- Obertures <= 2 m2: No es dedueixen
- Obertures > 2 m2 i <= 4 m2: Es dedueixen el 50%
- Obertures > 4 m2: Es dedueixen el 100%

Aquests criteris inclouen la col·locació dels elements que configuren l'obertura, com és ara bastiments, excepte en el cas de forats de més de 4,00 m2 en què aquesta col·locació es compta a part.

4.- NORMATIVA DE COMPLIMENT OBLIGATORI

TANCAMENT EXTERIOR:
Documento Básico de Salubridad DB-HS, parte II del CTE, aprobado por el Real Decreto 314/2006.
Documento Básico de Seguridad estructural Fábrica DB-SE-F, parte II del CTE, aprobado por el Real Decreto 314/2006.
TANCAMENT NO EXTERIOR O DIVISÒRIA:

Documento Básico de Seguridad estructural Fábrica DB-SE-F, parte II del CTE, aprobado por el Real Decreto 314/2006.

---

**P6 - TANCAMENTS I DIVISÒRIES**
**P61 - PARETS I ENVANS D'OBRA DE FÀBRICA**
**P618 - PARETS DE BLOCS DE MORTER DE CIMENT**
**P6182- - PARET DE TANCAMENT DE BLOCS DE MORTER DE CIMENT**

0.- ELEMENTS QUE CONTEMPLA EL PLEC

P6182-44X1.

1.- DEFINICIÓ I CONDICIONS DE LES PARTIDES D'OBRA EXECUTADES
Formació de parets i envans de blocs de morter de ciment i blocs de morter de ciment hidròfug, col·locats amb morter.
S'han considerat els tipus següents:
- Formació de paredó o paret de tancament o divisòria, recolzat amb blocs per a revestir o d'una o dues cares vistes
- Formació de paredó o paret de tancament passant amb blocs per a revestir o d'una cara vista
- Formació de paret de tancament amb blocs encadellats d'una o dues cares vistes
L'execució de la unitat d'obra inclou les operacions següents:
- Replanteig
- Col·locació de les mires en les cantonades i estesa del fil entre mires
- Col·locació de les peces
- Repàs dels junts i neteja del parament
CONDICIONS GENERALS:
No pot ser estructural.
La paret ha de ser resistent a les accions laterals previstes d'acord l'article 5.4 del CTE-DB-F i la DT del projecte.
L'element ha de ser estable, resistent, pla i aplomat.
A totes les singularitats, els junts han de coincidir amb el modulat general.
Els junts dilatació han de cumplir l'article 2.2 i la taula 2.1 del DB-SE-F.
Gruix dels junts:
- Morter ordinari o lleuger (UNE-EN 998-2): 8-15 mm
- Morter de junt prim (UNE-EN 998-2): 1- 3 mm
Distància de l'última filada al sostre: 2 cm
Toleràncies d'execució:
- Replanteig d'eixos parcials:
- Pilar: ± 20 mm
- Paredó o paret: ± 10 mm
- Replanteig d'eixos extrems:
- Pilar: ± 40 mm
- Paredó o paret: ± 20 mm
- Planor:
- Paret vista: ± 5 mm/2 m
- Paret per a revestir: ± 10 mm/2 m
- Horitzontalitat de les filades:
- Paret vista: ± 2 mm/2 m; ± 15 mm/total
- Paret per revestir: ± 3 mm/2 m; ± 15 mm/total
- Alçària: ± 15 mm/3 m, ± 25 mm/total
- Aplomat: ± 10 mm/3 m, ± 30 mm/total
- Gruix dels junts:
- Horitzontals: + 2 mm
- Verticals: ± 2 mm
- Distància entre l'última filada i el sostre: ± 5 mm
- Distància entre obertures: ± 20 mm
PARET O PAREDÓ:
Les peces han d'estar col·locades a trencajunts i les filades han de ser horitzontals.
La paret ha d'estar formada per peces senceres, excepte a les singularitats, on poden haver-hi peces de mig bloc, si el tipus de bloc es foradat, o de 3/4 o mig bloc, si es massís.
Els junts horitzontals han d'estar plens i enrasats i si el tipus de bloc és encadellat, els verticals, si la DF no fixa cap altra condició.
Si hi ha regates, cal que siguin fetes amb màquina.
Les dimensions de les regates han complir amb les especificacions del article 4.6.6 i de la taula 4.8 del DB-SE-F

En els acords amb un sostre o amb qualsevol altre element estructural superior, cal que hi hagi un espai de 2 cm entre l'última filada i aquell element. Aquest espai s'ha d'haver reblert amb un material d'elasticitat compatible amb la deformació prevista del sostre, un cop l'estructura hagi adoptat les deformacions previstes, i mai abans de 24 h d'haver fet la paret.
En les cantonades i trobades amb d'altres parets, el cavalcament de les peces no ha de ser més petit que el través de la peça.
Cavalcament de la peça en una filada: >= 0,4 x gruix de la peça, >= 40 mm
PARET O PAREDÓ (EXCEPTE LES DE BLOC ENCADELLAT):
L'acord amb d'altres parets ha d'estar fet sense travar els blocs. La unió cal que estigui feta amb elements auxiliars, d'acord amb els criteris fixats per la DF.
Hi ha d'haver un junt de control a les cantonades.
Les peces que formen els brancals, els junts de control i l'acord amb d'altres parets i paredons, han d'estar reblerts de formigó en tota l'alçària de la paret.
Les obertures han de portar una llinda resistent.
Gruix dels junts:
- Verticals: 0,6 cm
- Horitzontals: <= 1,2 cm
ELEMENTS DE BLOC ENCADELLAT:
La paret ha d'estar travada en els acords amb d'altres parets i pilars.
Els blocs han d'estar reblerts de formigó.
Han de tenir l'armadura necessària que garanteixi una estabilitat i resistència correctes.
Gruix dels junts verticals: <= 1,2 cm
PAREDÓ O PARET DE TANCAMENT PASSANT:
Ha d'estar ancorada a la paret de suport amb connectors que han de complir les especificacions fixades al seu plec de condicions.
Cal que estigui recolzada sobre un element resistent cada dues plantes o a 800 cm d'alçària, com a màxim, si la DF no fixa cap altra condició.
Cada 5 filades, com a màxim, hi ha d'haver un element formigonat i armat.
2.- CONDICIONS DEL PROCÉS D'EXECUCIÓ
S'ha de treballar a una temperatura ambient que oscil·li entre els 5°C i els 40°C i sense pluges si la paret és exterior. Si es sobrepassen aquests límits, s'ha de revisar l'obra executada 48 h abans i s'han d'enderrocar les parts afectades.
Si la paret és exterior i el vent superior a 50 km/h, s'han de suspendre els treballs i assegurar les parts que s'han fet.
L'obra s'ha d'aixecar, si és possible, per filades senceres.
S'ha d'humitejar el bloc per col·locar només a la zona dels junts. Si el bloc conté additiu hidrofugant no s'ha d'humitejar.
Les peces que s'han de reblir de formigó, han de tenir la humitat necessària, abans de l'abocada, perquè no absorbeixin l'aigua del formigó. Si el bloc conté additiu hidrofugant, no s'ha d'humitejar.
El formigó dels brancals, dels junts de control i dels acords, s'ha d'abocar cada 5 filades, com a màxim, i ha de quedar compactat i sense buits dintre de les peces.
Les condicions d'execució han de complir amb l'article 7 i 8 del DB-SE-F.
3.- UNITAT I CRITERI D'AMIDAMENT
PARET O PAREDÓ:
m2 de superfície amidada segons les especificacions de la DT.
PARET O PAREDÓ (EXCEPTE LES DE BLOC ENCADELLAT):
Amb deducció del volum corresponent a obertures, d'acord amb els criteris següents:
- Obertures <= 2 m2: No es dedueixen
- Obertures > 2 m2 i <= 4 m2: Es dedueixen el 50%
- Obertures > 4 m2: Es dedueixen el 100%
Als forats que no es dedueixin, o que es dedueixin parcialment, l'amidament inclou la feina de fer els retorns, com brancals. En cas de deduir-se el 100% del forat cal amidar també aquests paraments.
Aquests criteris inclouen la col·locació dels elements que configuren l'obertura, com és ara bastiments, excepte en el cas de forats de més de 4,00 m2 en què aquesta col·locació es compta a part.
Inclouen l'execució de tots els treballs necessaris per a resoldre l'obertura, pel què fa a brancals i ampit, i s'utilitzaran, si cal, materials diferents dels que normalment conformen la unitat.
4.- NORMATIVA DE COMPLIMENT OBLIGATORI
Documento Básico de Seguridad estructural Fábrica DB-SE-F, parte II del CTE, aprobado por el Real Decreto 314/2006.
5.- CONDICIONS DE CONTROL D'EXECUCIÓ I DE L'OBRA ACABADA
CONTROL D'EXECUCIÓ. OPERACIONS DE CONTROL:
El control de l'execució de les obres es realitzarà d'acord amb les especificacions del projecte, els seus annexes i modificacions autoritzades per la DF i les instruccions del director de l'execució de l'obra, conforme al indicat en l'article 7.3 de la part I del CTE i demés normativa vigent d'aplicació.
Sense caràcter limitatiu, els punts de control més destacables són els següents:
- Comprovació del replanteig de la planta i de l'alçat dels tancaments.
- Col·locació i aplomat de les mires en les cantonades i estesa del fil entre mires.

- Replanteig de les peces
- Control de col·locació de les peces.
- Inspecció abans, durant i després de l'execució de les parets de càrrega de blocs dels següents punts:
- Humitat dels blocs
- Obertures
- Travat
- Junts de control
- Presa de coordenades i cotes de totes les parets.
- Repàs dels junts i neteja del parament

CONTROL DE L'OBRA ACABADA. OPERACIONS DE CONTROL:
Inspecció visual de la unitat acabada.
- En el control es seguiran els criteris indicats en l'article 7.4 de la part I del CTE.
- Prova d'estanqueïtat de façana pel mètode de ruixament directe UNE-EN 13051.

CRITERIS DE PRESA DE MOSTRES:
Els controls s'han de realitzar segons les instruccions de la DF.
CONTROL D'EXECUCIÓ. INTERPRETACIÓ DE RESULTATS I ACTUACIONS EN CAS D'INCOMPLIMENT:
Quan s'observin irregularitats de replanteig, s'hauran de corregir abans d'aixecar el mur.
No s'ha de permetre la continuació dels treballs fins que no estiguin solucionats els defectes d'execució.
Suspensió dels treballs i correcció de les desviacions observades a càrrec del Contractista.
CONTROL DE L'OBRA ACABADA. INTERPRETACIÓ DE RESULTATS I ACTUACIONS EN CAS D'INCOMPLIMENT:
Correcció per part del contractista de les irregularitats observades.

---

**P6 - TANCAMENTS I DIVISÒRIES**
**P61 - PARETS I ENVANS D'OBRA DE FÀBRICA**
**P61Z - ELEMENTS AUXILIARS PER A PARETS I ENVANS D'OBRA DE FÀBRICA**
**P61Z0- - ACER PER A ARMADURA DE PARETS, COL·LOCAT**

0.- ELEMENTS QUE CONTEMPLA EL PLEC

P61Z0-DABB.

1.- DEFINICIÓ I CONDICIONS DE LES PARTIDES D'OBRA EXECUTADES
Elements auxiliars per a parets i envans d'obra de fàbrica col·locats a l'obra.
S'han considerat els elements següents:
- Col·locació d'acer en barres corrugades per a l'armadura de parets de diferents materials (formigó translúcid, blocs de morter de ciment o blocs de ceràmica alleugerida)

L'execució de la unitat d'obra inclou les operacions següents:
Col·locació d'acer en barres corrugades per a l'armadura de parets:
- Neteja i preparació de les barres (retalls, doblegat, etc.)
- Col·locació de les barres
- Execució de les unions
- Col·locació dels separadors, en el seu cas, per a garantir els recobriments

COL·LOCACIÓ D'ACER EN BARRES CORRUGADES PER A L'ARMADURA DE PARETS:
Les armadures col·locades han de ser netes, sense òxids no adherents, pintures, greixos ni altres substàncies perjudicials.
Els diàmetres, la forma, les dimensions i la disposició de les armadures han de ser les que s'especifiquen a la DT. El nombre de barres no ha de ser mai inferior a l'especificat a la DT.
Les barres no han de tenir defectes superficials ni esquerdes.
Gruix del recobriment de l'armadura: >= 20 mm
No hi ha d'haver més empalmaments dels que consten a la DT o autoritzi la DF.
Els empalmaments es poden realitzar per solapa o per soldadura.
Per a realitzar un altre tipus d'empalmament es requerirà disposar d'assaigs que demostrin que garanteixen de forma permanent una resistència a la ruptura no inferior a la de la menor de les dues barres que s'uneixen i que el moviment relatiu entre elles no sigui superior a 0,1 mm.
Toleràncies d'execució:
- Posició de les armadures: ± 10 mm (no acumulatius)

COL·LOCACIÓ D'ACER EN BARRES CORRUGADES PER A L'ARMADURA DE PARETS DE FORMIGÓ TRANSLÚCID:
La posició de les armadures ha de permetre el recobriment següent:
- Vidre sense cambra d'aire: >= 1 cm
- Vidre amb cambra d'aire: >= 2 cm

Totes les barres han d'estar doblegades d'acord amb el perímetre, segons la llargària fixada per la DF

La llargària de cavalcament ha de ser la fixada per la DF
Cavalcament de les armadures horitzontals en el junt de dilatació i estanquitat: >= 3 cm
COL·LOCACIÓ D'ACER EN BARRES CORRUGADES PER A L'ARMADURA DE PARETS DE BLOCS:
Gruix del recobriment de l'armadura: >= 20 mm
No hi ha d'haver més empalmaments dels que consten a la DT o autoritzi la DF.
Els empalmaments es poden realitzar per solapa o per soldadura.
Per a realitzar un altre tipus d'empalmament es requerirà disposar d'assaigs que demostrin que garanteixen de forma permanent una resistència a la ruptura no inferior a la de la menor de les dues barres que s'uneixen i que el moviment relatiu entre elles no sigui superior a 0,1 mm.
Tolerències d'execució:
- Posició de les armadures: ± 10 mm (no acumulatius)
2.- CONDICIONS DEL PROCÉS D'EXECUCIÓ
CONDICIONS GENERALS:
S'ha de treballar a una temperatura ambient que oscil·li entre els 5°C i els 40°C, i s'ha de protegir l'obra que s'executa de l'acció de les pluges i dels vents superiors a 50 km/h.
COL·LOCACIÓ D'ACER EN BARRES CORRUGADES PER A L'ARMADURA DE PARETS:
El doblegament de les armadures s'ha de fer en fred, a velocitat constant, de forma mecànica i amb l'ajut d'un mandrí.
3.- UNITAT I CRITERI D'AMIDAMENT
ARMADURA:
kg de pes calculat segons les especificacions de la DT, d'acord amb els criteris següents:
- El pes unitari per al càlcul ha de ser el teòric
- Per a poder utilitzar un valor diferent del teòric cal l'acceptació expressa de la DF
4.- NORMATIVA DE COMPLIMENT OBLIGATORI
Documento Básico de Seguridad estructural Fábrica DB-SE-F, parte II del CTE, aprobado por el Real Decreto 314/2006.
PER A LA RESTA D'ELEMENTS:
Documento Básico de Seguridad estructural Fábrica DB-SE-F, parte II del CTE, aprobado por el Real Decreto 314/2006.

---

**P6 - TANCAMENTS I DIVISÒRIES**
**P61 - PARETS I ENVANS D'OBRA DE FÀBRICA**
**P61Z - ELEMENTS AUXILIARS PER A PARETS I ENVANS D'OBRA DE FÀBRICA**
**P61Z3- - FORMIGÓ PER A PARETS DE FÀBRICA**

0.- ELEMENTS QUE CONTEMPLA EL PLEC

P61Z3-MD6G.

1.- DEFINICIÓ I CONDICIONS DE LES PARTIDES D'OBRA EXECUTADES
Elements auxiliars per a parets i envans d'obra de fàbrica col·locats a l'obra.
S'han considerat els elements següents:
- Col·locació de formigó, abocat manualment, en parets de blocs de morter de ciment o de ceràmica alleugerida
L'execució de la unitat d'obra inclou les operacions següents:
Col·locació de formigó, abocat manualment, en parets de blocs:
- Neteja i preparació dels elements a on es fa l'abocada
- Abocada i compactació del formigó
COL·LOCACIÓ DE FORMIGÓ, ABOCAT MANUALMENT, EN PARETS DE BLOCS:
Després del formigonament les armadures han de mantenir la posició prevista a la DT.
No hi ha d'haver disgregacions ni buits en la massa del formigó, un cop col·locat.
En compactar el formigó han de quedar plens tots els forats.
Temperatura del formigó en el moment de l'abocada: >= 5°C
Temperatura dels elements on es fa l'abocada: >= 0°C
2.- CONDICIONS DEL PROCÉS D'EXECUCIÓ
CONDICIONS GENERALS:
S'ha de treballar a una temperatura ambient que oscil·li entre els 5°C i els 40°C, i s'ha de protegir l'obra que s'executa de l'acció de les pluges i dels vents superiors a 50 km/h.
COL·LOCACIÓ DE FORMIGÓ, ABOCAT MANUALMENT, EN PARETS DE BLOCS:
La compactació s'ha de realitzar per vibratge. El gruix màxim de la tongada depèn del vibrador utilitzat. S'ha de vibrar fins que s'aconsegueixi una massa compacta i sense que es produeixin disgregacions.
El formigó s'ha de col·locar a l'obra abans que comenci a adormir-se.
S'ha d'abocar en els forats o en la canal formada per les peces.
3.- UNITAT I CRITERI D'AMIDAMENT

FORMIGÓ:
m3 de volum amidat segons les especificacions de la DT.
4.- NORMATIVA DE COMPLIMENT OBLIGATORI
Documento Básico de Seguridad estructural Fábrica DB-SE-F, parte II del CTE, aprobado por el Real Decreto 314/2006.
FORMIGÓ:
Real Decreto 470/2021, de 29 de junio, por el que se aprueba el Código Estructural.
PER A LA RESTA D'ELEMENTS:
Documento Básico de Seguridad estructural Fábrica DB-SE-F, parte II del CTE, aprobado por el Real Decreto 314/2006.

---

**P6 - TANCAMENTS I DIVISÒRIES**
**P6A - REIXATS I TANQUES LLEUGERES**
**P6AC- - TANCAMENT DE MALLA D'ACER**

0.- ELEMENTS QUE CONTEMPLA EL PLEC

P6AC-D7DZ.

1.- DEFINICIÓ I CONDICIONS DE LES PARTIDES D'OBRA EXECUTADES
Col·locació de tanca mòbil de 2 m d'alçària, de malla d'acer, fixada a peus prefabricats de formigó i amb el desmuntatge inclòs.
L'execució de la unitat d'obra inclou les operacions següents:
- Replanteig
- Col·locació dels peus prefabricats de formigó
- Col·locació dels bastidors que formen la tanca
- Desmuntatge del conjunt
CONDICIONS GENERALS:
La tanca ha de quedar ben fixada al suport. Ha d'estar aplomada i amb els angles i els nivells previstos.
Els muntants han de quedar verticals, independentment del pendent del terreny.
Tolerències d'execució:
- Distància entre els suports: ± 5 mm
- Replanteig: ± 10 mm
- Nivell: ± 5 mm
- Aplomat: ± 5 mm
2.- CONDICIONS DEL PROCÉS D'EXECUCIÓ
Durant tot el procés constructiu, s'ha de garantir la protecció contra les empentes i els impactes i s'ha de mantenir l'aplomat amb l'ajuda d'elements auxiliars.
3.- UNITAT I CRITERI D'AMIDAMENT
m de llargària amidada segons les especificacions de la DT.
4.- NORMATIVA DE COMPLIMENT OBLIGATORI
No hi ha normativa de compliment obligatori.

---

**P7 - IMPERMEABILITZACIONS, AÏLLAMENTS I FORMACIÓ DE JUNTS**
**P7C - AÏLLAMENTS TÈRMICS, ACÚSTICS I FONOABSORBENTS**
**P7C2 - AÏLLAMENTS AMB MATERIALS DE POLIESTIRÉ**
**P7C22- - AÏLLAMENT AMB PLANXES DE POLIESTIRÈ EXPANDIT (EPS)**

0.- ELEMENTS QUE CONTEMPLA EL PLEC

P7C22-E0O8.

1.- DEFINICIÓ I CONDICIONS DE LES PARTIDES D'OBRA EXECUTADES
Formació d'aïllament amb plaques, feltres i làmines de diferents materials.
S'han considerat els materials següents:
- Plaques de poliestirè expandit
- Plaques de poliestirè expandit amb ranures en una de les seves cares
S'han considerat els tipus de col·locació següents:
- Amb adhesiu
- Amb morter adhesiu
- Fixades mecànicament

- Fixades als connectors que uneixen la paret passant amb l'estructura i subjectes a aquests mitjançant volanderes de plàstic
- Sense adherir

L'execució de la unitat d'obra inclou les operacions següents:
Aïllament amb plaques, feltres i làmines:
- Preparació de l'element (retalls, etc.)
- Neteja i preparació del suport
- Col·locació de l'element

CONDICIONS GENERALS:
L'aïllament ha de quedar ben adherit al suport, excepte quan es col·loca no adherit.
Ha de tenir un aspecte uniforme i sense defectes.
Les plaques i els feltres han de quedar col·locats a tocar, les plaques han de quedar a trencajunt.
Ha de ser continu i ha de cobrir tota la superfície per aïllar.
En les plaques que van fixades als connectors, el junt entre les plaques no ha de coincidir amb el connector de la paret.
Junts entre plaques o feltres: <= 2 mm
Distància entre punts de fixació: <= 70 cm

2.- CONDICIONS DEL PROCÉS D'EXECUCIÓ

CONDICIONS GENERALS:
S'ha de treballar amb vents inferiors a 30 km/h.
El suport ha de ser net.
L'aïllament s'ha de protegir de la pluja durant i després de la col·locació.
El material col·locat s'ha de protegir d'impactes, de pressions o d'altres accions que el puguin alterar.
El poliuretà i el poliestirè s'ha de protegir d'una exposició solar molt llarga.
En les plaques col·locades no adherides, s'han de prendre les precaucions necessàries perquè ni el vent ni d'altres accions no el desplacin.

PLAQUES COL·LOCADES AMB ADHESIU, OXIASFALT, EMULSIÓ BITUMINOSA O PASTA DE GUIX:
El suport ha d'estar lliure de matèries estranyes (pols, greixos, olis, etc.).
El grau d'humitat del suport ha d'estar dins dels límits especificats pel fabricant.

3.- UNITAT I CRITERI D'AMIDAMENT

AÏLLAMENT AMB PLAQUES, FELTRES O LÀMINES:
m2 de superfície amidada segons les especificacions de la DT.
Amb deducció de la superfície corresponent a obertures, d'acord amb els criteris següents:
- Obertures <= 1 m2: No es dedueixen
- Obertures > 1 m2: Es dedueix el 100%

4.- NORMATIVA DE COMPLIMENT OBLIGATORI

La normativa ha de ser l'específica a l'ús a què es destini.

5.- CONDICIONS DE CONTROL D'EXECUCIÓ I DE L'OBRA ACABADA

CONTROL D'EXECUCIÓ. OPERACIONS DE CONTROL:
- Inspecció visual del material abans de la seva col·locació, rebutjant les plaques malmeses
- Neteja i preparació de la superfície de suport
- Inspecció visual del procediment d'execució, amb especial atenció a les subjeccions, i a l'alineació longitudinal i transversal de les peces

CONTROL DE L'OBRA ACABADA. OPERACIONS DE CONTROL:
Inspecció visual de la unitat acabada.
CRITERIS DE PRESA DE MOSTRES:
Els controls s'han de realitzar segons les instruccions de la DF.
CONTROL D'EXECUCIÓ. INTERPRETACIÓ DE RESULTATS I ACTUACIONS EN CAS D'INCOMPLIMENT:
Correcció per part del contractista de les irregularitats observades.
No s'ha de permetre la continuació dels treballs fins que no estiguin solucionats els defectes d'execució.
CONTROL DE L'OBRA ACABADA. INTERPRETACIÓ DE RESULTATS I ACTUACIONS EN CAS D'INCOMPLIMENT:
Correcció per part del contractista de les irregularitats observades.

---

**P7 - IMPERMEABILITZACIONS, AÏLLAMENTS I FORMACIÓ DE JUNTS**
**P7D - AÏLLAMENTS CONTRA EL FOC**
**P7D6- - PINTAT IGNÍFUG DE PERFILS D'ACER**

0.- ELEMENTS QUE CONTEMPLA EL PLEC

P7D6-613L.

1.- DEFINICIÓ I CONDICIONS DE LES PARTIDES D'OBRA EXECUTADES

Preparació i aplicació d'un recobriment de pintura sobre perfils estructurals metàl·lics, per a augmentar la resistència i estabilitat al foc de l'element, mitjançant diferents capes aplicades en obra.
L'execució de la unitat d'obra inclou les operacions següents:
- Preparació de la superfície a pintar, fregat de l'òxid i neteja prèvia si és el cas, amb aplicació de les capes d'emprimació, de protecció o de fons, necessàries i del tipus adequat segons la composició de la pintura d'acabat
- Aplicació successiva, amb els intervals d'assecat, de les capes de pintura d'acabat

CONDICIONS GENERALS:
En el revestiment no hi ha d'haver fissures, bosses ni d'altres defectes.
Ha de tenir el color, la brillantor i la textura uniformes.
El revestiment ha de cobrir completament totes les parts descobertes dels perfils, inclús les no accessibles.
Ha de comprobar-se la compatibilitat entre la capa d'imprimació antioxidant i la pintura intumescent, al igual que amb la pintura d'acabat. La pintura d'acabat no ha d'impedir el desenvolupament de l'escuma que genera la pintura intumescent i la seva conseqüent expansió en cas d'incendi.
La imprimació ha de compatibilitzar la protecció anticorrosiva amb la protecció al foc.

2.- CONDICIONS DEL PROCÉS D'EXECUCIÓ

CONDICIONS GENERALS:
S'han d'aturar els treballs si es donen les condicions següents:
- Temperatures inferiors a 5°C o superiors a 30°C
- Humitat relativa de l'aire > 60%
- En exteriors: Velocitat del vent > 50 km/h, Pluja

Si un cop realitzats els treballs es donen aquestes condicions, s'ha de revisar la feina feta 24 h abans i s'han de refer les parts afectades.
S'han d'eliminar les possibles incrustacions de ciment o de calç i s'ha de desgreixar la superfície. Tot seguit s'han d'aplicar les capes d'emprimació que siguin necessàries.
Ha de tenir una consistència adequada per a la seva aplicació amb rodet, brotxa o pistola.
No es pot pintar sobre suports molt freds ni sobreescalfats.
El sistema d'aplicació del producte s'ha d'escollir d'acord amb les instruccions del fabricant i l'autorització de la DF.
Quan el revestiment estigui format per més d'una capa, la primera capa s'ha d'aplicar lleugerament diluïda, segons les instruccions del fabricant.
No s'ha d'aplicar una capa si la capa anterior no està completament seca.
Abans d'aplicar la pintura, els perfils han d'estar protegits de la corrossió amb la imprimació antioxidant.
S'han d'evitar els treballs que desprenguin pols o partícules prop de l'àrea a tractar, abans, durant i després de l'aplicació.
No s'admet la utilització de procediments artificials d'assecatge.

3.- UNITAT I CRITERI D'AMIDAMENT
m2 de superfície realment pintada segons les especificacions de la DT.
Cal considerar el desenvolupament del perímetre.

4.- NORMATIVA DE COMPLIMENT OBLIGATORI
UNE 48287-1:1996 Sistemas de pinturas intumescentes para la protección del acero estructural. Parte 1: Requisitos.
UNE 48287-2:1996 Sistemas de pinturas intumescentes para la protección del acero estructural. Parte 2: Guía para la aplicación.

---

**P8 - REVESTIMENTS**
**P81 - ARREBOSSATS I ENGUIXATS**
**P815- - ENGUIXAT**

0.- ELEMENTS QUE CONTEMPLA EL PLEC

P815-3FN4.

1.- DEFINICIÓ I CONDICIONS DE LES PARTIDES D'OBRA EXECUTADES
Enguixats aplicats en paraments interiors.
S'han considerat els tipus següents:
- Enguixat a bona vista, acabat lliscat o no
- Enguixat reglejat, acabat lliscat o no

L'execució de la unitat d'obra inclou les operacions següents:
Enguixat a bona vista:
- Neteja i preparació de la superfície de suport
- Aplicació del revestiment
- Acabat de la superfície
- Repassos i neteja final

Enguixat reglejat:
- Neteja i preparació de la superfície de suport
- Execució de les mestres
- Aplicació del revestiment
- Acabat de la superfície
- Repassos i neteja final

CONDICIONS GENERALS:
Ha de quedar ben adherit al suport.
S'han de respectar els junts estructurals.
A l'enguixat, un cop sec (amb humitat inferior a l'1% o al cap de quatre setmanes d'haver-ho fet), no hi ha d'haver pols, fissures, forats o d'altres defectes.
La superfície de l'enguixat ha de quedar plana i, en els paraments verticals o corbats, aplomada.
L'aresta ha de ser recta, en angle, ben aplomada, i ha d'estar al mateix pla que els paraments.
El racó en angle recte, ha de ser ortogonal i l'aresta determinada recta o corba segons els paraments.
El racó en mitja canya ha de ser una superfície cilíndrica que uneixi de forma harmònica els dos paraments.
Gruix de l'enguixat: 1,2 cm
Duresa mitjana (amb duròmetre Shore C):
- Enguixat a bona vista: >= 50
- Enguixat reglejat o reglada: >= 55

Especificacions per a l'enguixat reglejat i la reglada de sòcol:
- Distància entre les mestres o tocs: <= 120 cm

Tolerències d'execució:
- Gruix de l'enguixat: ± 2 mm
- Tolerències en funció del tipus de parament on s'aplica:

| Parament | | Tipus enguixat | |
|---|---|---|---|
| | | A bona vista | reglejat |
| Vertical | Planor | ± 1mm / 0,2m<br>± 10mm / 2m | -<br>± 5mm / 2m |
| | Aplomat /planta | ± 10mm | 5mm |
| Corbat | Curvatura prevista | ± 5mm /plantilla 1m | ± 3mm /plantilla 1m |
| Horitzontal | Planor | ± 1mm / 0,2m<br>± 10mm / 2m | -<br>± 5mm / 2m |
| | Nivell previst | ± 10mm | ± 5mm |
| Inclinat | Planor | ± 1mm / 0,2m<br>± 10mm / 2m | -<br>± 5mm / 2m |
| | Inclinació prevista | ± 10mm | ± 5mm |

2.- CONDICIONS DEL PROCÉS D'EXECUCIÓ

CONDICIONS GENERALS:
S'han d'aturar els treballs quan la temperatura sobrepassi els límits de 5°C i 35°C.
Per a iniciar-ne l'execució cal que la coberta s'hagi acabat o, en els paraments interiors, hi hagi tres plantes amb sostre al damunt, com a mínim.
Els paraments d'aplicació han d'estar sanejats, nets i humits. Si cal, es poden repicar abans.
Quan l'enguixat és reglejat, s'han de fer mestres amb el mateix guix i ben aplomades o ben horitzontals, segons els casos, als paraments, a les cantonades, als racons, al voltant dels forats i als sòcols.
Per a fer assecatges artificials es requereix l'autorització explícita de la DF.
No s'han d'utilitzar additius que puguin variar el procés d'adormiment.
S'han d'evitar cops i vibracions que puguin afectar el material durant l'adormiment.

ACABAT LLISCAT:
En l'enguixat a bona vista, a la formació d'aresta o de racó, la pasta de guix s'ha d'aplicar en dues operacions: una d'estesa i la

segona de lliscat.
En l'enguixat reglejat o en la formació de reglada de sòcol, la pasta de guix s'ha d'aplicar en dues operacions: una d'estesa entre les mestres, passant el regle i la segona de lliscat.
El lliscat s'ha de fer amb la part més fina del guix, o sigui amb la part superior d'una pasterada feta amb aquesta finalitat.
3.- UNITAT I CRITERI D'AMIDAMENT
ENGUIXAT:
m2 de superfície amidada segons les especificacions de la DT.
Amb deducció de la superfície corresponent a obertures d'acord amb els criteris següents:
- Obertures <= 4 m2: No es dedueixen
- Obertures > 4 m2: Es dedueix el 100%
Aquests criteris inclouen la superfície dels paraments laterals de l'obertura en una fondària de 30 cm, com a màxim, excepte en el cas d'obertures de més de 4,00 m2 en que aquesta superfície s'ha d'amidar expressament.
Inclouen igualment la neteja dels elements que configuren l'obertura, com és ara bastiments que s'hagin embrutat.
4.- NORMATIVA DE COMPLIMENT OBLIGATORI
No hi ha normativa de compliment obligatori.
5.- CONDICIONS DE CONTROL D'EXECUCIÓ I DE L'OBRA ACABADA
CONTROL D'EXECUCIÓ. OPERACIONS DE CONTROL:
Els punts de control més destacables són els següents:
- Inspecció de la superfície sobre la que es realitzarà l'enguixat
- Neteja i preparació de la superfície de suport
- Execució de les mestres, en el cas que sigui reglejat
- Aplicació del revestiment
- Acabat de la superfície
- Formació d'arestes i reglades de sòcol
CONTROL DE L'OBRA ACABADA. OPERACIONS DE CONTROL:
Els punts de control més destacables són els següents:
- Repassos i neteja final
CRITERIS DE PRESA DE MOSTRES:
Els controls s'han de realitzar segons les instruccions de la DF.
INTERPRETACIÓ DE RESULTATS I ACTUACIONS EN CAS D'INCOMPLIMENT:
La correcció dels defectes observats ha d'anar a càrrec del contractista.

---

**P8 - REVESTIMENTS**
**P82 - ENRAJOLATS**
**P822- - ENRAJOLATS AMB RAJOLA CERÀMICA**

0.- ELEMENTS QUE CONTEMPLA EL PLEC

P822-3NXZ.

1.- DEFINICIÓ I CONDICIONS DE LES PARTIDES D'OBRA EXECUTADES
Revestiments realitzats amb rajola, aplicats en paraments verticals, interiors o exteriors, en faixes exteriors, horitzontals o verticals i arrimadors.
S'han considerat els revestiments següents:
- Enrajolat amb rajola ceràmica esmaltada
- Trencadís amb trossos irregulars de rajola de diferents colors
- Enrajolat amb rajola ceràmica vidrada, rajola de València o rajola reproducció de rajola existent, en interiors
S'han considerat els morters següents:
- Morter adhesiu
- Morter pòrtland 1:4, només per a paraments d'alçària inferior o igual a 3 m
L'execució de la unitat d'obra inclou les operacions següents:
- Neteja i preparació de la superfície de suport
- Replanteig de l'especejament en el parament
- Col·locació de les peces fixades amb morter sobre el suport
- Rejuntat dels junts
- Neteja del parament
CONDICIONS GENERALS:
En el revestiment acabat no hi ha d'haver peces esquerdades, escantonades ni tacades.
Les peces han de quedar ben adherides al suport i han de formar una superfície amb la planor i l'aplomat previstos.
El color i la textura, en revestiments fets amb peces de forma regular, ha de ser uniforme en tota la superfície.

L'especejament ha de complir les especificacions subjectives requerides per la DF.
El revestiment exterior ha de tenir junts de dilatació. La distància entre junts ha de ser suficient per tal que no s'esquerdi.
S'ha d'adaptar als moviments del suport de manera que no quedin afectades les seves prestacions.
S'han de respectar els junts estructurals.
Els junts del revestiment han d'estar rejuntats amb beurada de ciment gris o blanc i, eventualment, colorants, si la DF no fixa d'altres condicions.
Si el revestiment és fet a l'exterior ha de quedar protegit contra la penetració de l'aigua entre les peces i el parament.
Entre el revestiment i qualsevol sortint del parament s'ha de deixar un junt segellat amb silicona.
Superfície de revestiment entre junts de dilatació: <= 20 m2
Distància entre junts de dilatació:
- Parament interior: <= 8 m
- Parament exterior: <= 3 m
Amplària dels junts de dilatació: >= 10 mm
Gruix del morter:
- Morter: 10-15 mm
- Morter adhesiu: 2-3 mm
ENRAJOLAT:
Els junts del revestiment han de ser rectes.
Amplària dels junts:
- Rajola comuna d'elaboració mecànica o fina, València, esmaltada o vidriada: >= 1 mm
- Rajola comuna d'elaboració manual: >= 5 mm
Toleràncies d'execució:
- Planor:
- Rajola d'elaboració mecànica o fina, València, refractaria o gres: ± 2 mm/2 m
- Rajola comuna d'elaboració manual: ± 4 mm/2 m
- Amplària junts:
- Rajola d'elaboració mecànica o fina, València o vidriada:
- Parament interior ± 0,5 mm
- Parament exterior ± 1 mm
- Rajola comuna d'elaboració manual: ± 2 mm
- Rajola refractaria o gres: ± 1 mm
- Paral·lelisme entre els eixos dels junts: ± 1 mm/m
- Horitzontalitat dels junts (amidada sobre els eixos dels junts): ± 2 mm/2 m
- Verticalitat dels junts (amidada sobre els eixos dels junts): ± 2 mm/2 m
TRENCADÍS:
La composició del trencadís ha de seguir les especificacions indicades a la DT
Ha de tenir la distribució de formes i condicions de planor i aplomat previstos.
2.- CONDICIONS DEL PROCÉS D'EXECUCIÓ
CONDICIONS GENERALS:
S'han d'aturar els treballs quan la temperatura sobrepassi els límits de 5°C i 35°C, la velocitat del vent sigui superior a 50 km/h o plogui. Si un cop executat el treball es donen aquestes condicions, s'ha de revisar la feina feta durant les darreres 48 hores, i s'han d'enderrocar i refer les parts afectades.
La rejuntada s'ha de fer al cap de 24 h.
ENRAJOLAT:
Cal barrejar les peces de caixes diferents per tal d'evitar diferències de tonalitat.
COL·LOCACIÓ AMB MORTER ADHESIU:
L'arrebossat s'ha d'haver adormit, ha de tenir una humitat < 3% i ha d'estar lliure de sals solubles que puguin impedir l'adherència del morter adhesiu.
El morter adhesiu s'ha de preparar i aplicar segons les instruccions del fabricant. S'ha d'aplicar sobre superfícies de menys de 2 m2 i s'ha de marcar aquesta superfície amb una aplanadora dentada (les dents han de tenir entre 5 i 8 mm de fondària).
COL·LOCACIÓ AMB MORTER PÒRTLAND O REFRACTARI:
Els paraments d'aplicació han d'estar sanejats, nets i humits. Si cal, es poden repicar abans.
Les peces per col·locar han de tenir la humitat necessària per tal que no absorbeixin l'aigua del morter.
El morter s'ha d'estendre per tota la bescara de la peça.
3.- UNITAT I CRITERI D'AMIDAMENT
m2 de superfície amidada segons les especificacions de la DT.
En revestiment de paraments, amb deducció de la superfície corresponent a obertures d'acord amb els criteris següents:
- Obertures <= 1 m2: No es dedueixen
- Obertures > 1 m2 i <= 2 m2: Es dedueix el 50%
- Obertures > 2 m2: Es dedueix el 100%
Als forats que no es dedueixin, o que es dedueixin parcialment, l'amidament inclou la feina de fer els retorns, com brancals,

llindes, etc. En cas de deduir-se el 100% del forat cal amidar també aquests paraments.
4.- NORMATIVA DE COMPLIMENT OBLIGATORI
No hi ha normativa de compliment obligatori.
5.- CONDICIONS DE CONTROL D'EXECUCIÓ I DE L'OBRA ACABADA
CONTROL D'EXECUCIÓ. OPERACIONS DE CONTROL:
Els punts de control més destacables són els següents:
- Neteja i preparació de la superfície de suport
- Replanteig de l'especejament al parament.
- Col·locació de les peces fixades amb morter sobre el suport.
- Rejuntat dels junts.
- Neteja del parament
CONTROL D'EXECUCIÓ. CRITERIS DE PRESA DE MOSTRES:
Els controls s'han de realitzar segons les instruccions de la DF.
CONTROL D'EXECUCIÓ. INTERPRETACIÓ DE RESULTATS I ACTUACIONS EN CAS D'INCOMPLIMENT:
Quan s'observin irregularitats de replanteig, s'hauran de corregir abans de completar el revestiment.
No es permetrà la continuació dels treballs fins que no estiguin solucionats els errors d'execució.
Suspensió dels treballs i correcció de les desviacions observades a càrrec del Contractista.
CONTROL DE L'OBRA ACABADA. OPERACIONS DE CONTROL:
Els punts de control més destacables són els següents:
Es comprovarà que s'han adoptat les mesures necessàries per assegurar la compatibilitat entre els diferents productes, elements i sistemes constructius.
- Inspecció visual de la unitat acabada i control de les condicions geomètriques d'acabat.
- En el control es seguiran els criteris indicats en l'article 7.4 de la part I del CTE.
CONTROL DE L'OBRA ACABADA. CRITERIS DE PRESA DE MOSTRES:
Els controls s'han de realitzar segons les instruccions de la DF.
CONTROL DE L'OBRA ACABADA. INTERPRETACIÓ DE RESULTATS I ACTUACIONS EN CAS D'INCOMPLIMENT:
Correcció per part del contractista de les irregularitats observades.
No es permetrà la continuació dels treballs fins que no estiguin solucionats els errors d'execució.

---

**P8 - REVESTIMENTS**
**P83 - APLACATS**
**P83E - APLACATS AMB PLANXES, PLAQUES O TAULERS**
**P83E3- - APLACAT AMB PLAQUES DE FIBROCIMENT NT**

0.- ELEMENTS QUE CONTEMPLA EL PLEC

P83E3-5ZN2.

1.- DEFINICIÓ I CONDICIONS DE LES PARTIDES D'OBRA EXECUTADES
Revestiments per a formació de façana ventilada realitzats amb plaques, col·locades amb fixacions mecàniques sobre subestructura de perfils.
S'han considerat els materials següents:
- Plaques de ciment reforçat amb fibres orgàniques naturals
L'execució de la unitat d'obra inclou les operacions següents:
- Comprovació de la planimetria de la façana
- Replanteig de la façana i col·locació de les esquadres a les distàncies establertes
- Aplomat i fixació dels perfils a les esquadres
- Preparació de les plaques (talls, forats, etc)
- Replanteig de l'especejament en el parament
- Fixació de les plaques als muntants
CONDICIONS GENERALS:
Els perfils han de quedar fixats sòlidament al parament.
La subestructura ha de formar una superfície plana i vertical.
Els perfils han de quedar alineats.
El conjunt de l'aplacat ha de ser estable i indeformable a les accions previstes (vent, etc). Ha de formar una superfície plana i contínua que ha de quedar al nivell previst.
S'ha d'adaptar als moviments del suport de manera que no quedin afectades les seves prestacions.
En el revestiment acabat no hi ha d'haver peces esquerdades, trencades ni defectes apreciables.
La cara més uniforme de les plaques de fibrociment o celul·losa-ciment, ha d'estar col·locada a la part exterior.
L'especejament ha de complir les especificacions subjectives requerides per la DF.

El revestiment exterior ha de tenir junts de dilatació. La distància entre junts ha de ser suficient per tal que no s'esquerdi.
Els junts han de coincidir sempre amb elements portants.
Amplària dels junts entre perfils: <= 5 mm
Distància entre els punts de fixació: <= 50 cm
Junts entre plaques: >= 1 cm
Toleràncies d'execució de l'entramat de perfils:
- Distància entre els eixos dels perfils: ± 5 mm
- Planor: ± 3 mm/2 m
- Nivell: ± 5 mm
- Verticalitat: ± 3 mm/2 m
- Alineació entre perfils consecutius: ± 10 mm
Toleràncies d'execució de l'aplacat:
- Replanteig parcial: ± 2 mm
- Replanteig total: ± 2 mm
- Planor: ± 3 mm/2 m
- Aplomat: 4 mm/3 m
- Ajust entre plaques: ± 1 mm
- Distància dels cargols a les vores de les plaques: ± 5 mm
PLAQUES DE FIBROCIMENT O CEL·LULOSA-CIMENT:
Gruix de la càmara d'aire ventilada: >= 4 cm
Distància entre les fixacions:
- Horitzontal : < 60 mm
- Vertical : < 40 mm
Distància de les fixacions a les vores de les plaques:
- Horitzontal : 25 mm
- Vertical : 70 mm
2.- CONDICIONS DEL PROCÉS D'EXECUCIÓ
CONDICIONS GENERALS:
S'han d'aturar els treballs quan la velocitat del vent sigui superior a 50 km/h o plogui. Si un cop realitzats els treballs es donen aquestes condicions, s'han de revisar i assegurar les parts fetes.
La manipulació de les plaques (talls, forats per a instal·lacions, etc.) s'ha de fer abans de fixar-les al suport.
Les fixacions han de ser de materials anticorrosius i han d'entrar perpendicularment al pla de la placa.
PLAQUES DE FIBROCIMENT O CEL·LULOSA-CIMENT:
Les plaques han de col·locar-se dalt a baix amb l'ajut d'angles de recolzament que s'han de retirar posteriorment.
Per evitar el contacte entre les plaques i els perfils s'han de col·locar bandes d'EPDM.
S'ha de col·locar el perfil de ventilació en el punt d'arrencada de la façana i a les llindes dels buits.
En zones situades a menys de 30 km del mar s'han d'utilitzar perfils d'alumini.
L'entramat metàl·lic ha de tenir, com a mínim, una fixació al sostre.
Les plaques s'han de fixar començant pel punt fix i seguint pels de lliscament.
3.- UNITAT I CRITERI D'AMIDAMENT
m2 de superfície executada realment, amidada segons les especificacions de la DT.
4.- NORMATIVA DE COMPLIMENT OBLIGATORI
No hi ha normativa de compliment obligatori.

---

**P8 - REVESTIMENTS**
**P83 - APLACATS**
**P83Q - APLACATS AMB PLANXA METAL·LICA**
**P83Q0- - REVESTIMENT VERTICAL AMB PERFIL NERVAT DE PLANXA D'ACER**

0.- ELEMENTS QUE CONTEMPLA EL PLEC

P83Q0-8SA8.

1.- DEFINICIÓ I CONDICIONS DE LES PARTIDES D'OBRA EXECUTADES
Formació d'element de tancament mitjançant perfils grecats, nervats, ondulats i safates, de planxa d'acer galvanitzat i lacat, planxa d'alumini anoditzat i lacat, i planxa de zinc, amb o sense aïllament de fibra de vidre, col·locat amb fixacions mecàniques.
L'execució de la unitat d'obra inclou les operacions següents:
- Replanteig
- Col·locació de l'aïllament de fibra de vidre, en el seu cas
- Col·locació de les planxes amb fixacions mecàniques

- Execució dels junts entre planxes
CONDICIONS GENERALS:
El conjunt ha de quedar aplomat i ben ancorat al suport.
El conjunt acabat ha de tenir un color uniforme.
La superfície d'acabat ha de ser plana i uniforme, sense defectes en el seu revestiment.
Les fixacions dels perfils s'han de col·locar en els forats previstos.
Les planxes han d'estar alineades en la direcció vertical i en la direcció horitzontal.
El conjunt dels elements col·locats ha de ser estanc.
La part superior i les cantonades han d'estar protegides, amb peces especials del mateix acabat que la planxa, de l'entrada d'aigua.
Totes les fixacions han d'estar a la part alta dels nervis i han de portar una volandera d'estanquitat.
Les unions laterals entre planxes han de quedar protegides en el sentit del recorregut de l'aigua i del vent dominant.
Punts de fixació per planxa: >= 6
Distància entre la fixació i els extrems de la planxa: >= 2 cm
Tolerències d'execució:
- Aplomat entre dues planxes consecutives: ± 10 mm
- Aplomat total: ± 30 mm
- Paral·lelisme entre dues planxes consecutives: ± 5 mm
- Paral·lelisme del conjunt de planxes: ± 10 mm
- Nivell entre dues planxes consecutives: ± 2 mm
- Nivell entre les planxes d'una filada: ± 10 mm
TANCAMENT AMB AÏLLAMENT DE FIBRA DE VIDRE:
Les plaques i els feltres de fibra de vidre han de quedar col·locats a tocar, les plaques han de quedar a trencajunt.
L'aïllament ha de ser continu i ha de cobrir tota la superfície, sense que es produeixin ponts tèrmics.
Quan l'aïllament porta barrera de vapor (paper Kraft), aquesta ha de quedar situada a la cara calenta de l'aïllament.
Quan l'aïllament va revestit amb làmina plàstica (protecció elàstica, làmina plàstica de color blanc o tel decoratiu), aquesta ha de quedar situada a la cara vista de l'aïllament.
Quan l'aïllament porta paper Kraft o protecció elàstica, els junts han de quedar segellats amb cinta adhesiva.
Junts entre plaques: <= 2 mm
Distància entre punts de fixació de l'aïllament: <= 70 cm
2.- CONDICIONS DEL PROCÉS D'EXECUCIÓ
CONDICIONS GENERALS:
S'han d'aturar els treballs quan la velocitat del vent sigui superior a 50 km/h o plogui. Si un cop realitzats els treballs es donen aquestes condicions, s'han de revisar i assegurar les parts fetes.
Les planxes han de col·locar-se a partir del punt més baix.
TANCAMENT AMB AÏLLAMENT DE FIBRA DE VIDRE:
L'aïllament s'ha de protegir de la pluja durant i després de la col·locació.
Les plaques col·locades s'han de protegir d'impactes, de pressions o d'altres accions que el puguin alterar.
Qualsevol set a la barrera de vapor, produït durant l'execució, ha de ser reparat amb cinta adhesiva impermeable al vapor.
3.- UNITAT I CRITERI D'AMIDAMENT
m2 de superfície amidada segons les especificacions de la DT.
4.- NORMATIVA DE COMPLIMENT OBLIGATORI
No hi ha normativa de compliment obligatori.

---

**P8 - REVESTIMENTS**
**P88 - ESTUCATS, LLISCATS, ESGRAFIATS I MONOCAPES**
**P885- - MONOCAPA**

0.- ELEMENTS QUE CONTEMPLA EL PLEC

P885-60AE.

1.- DEFINICIÓ I CONDICIONS DE LES PARTIDES D'OBRA EXECUTADES
Formació de revestiment sobre parament o reparació de parament, amb morter monocapa o estuc.
S'han considerat els tipus següents:
- Revestiment monocapa de morter de ciment i additius amb granulats seleccionats, amb acabat raspat o rugós, o amb granulat projectat
L'execució de la unitat d'obra inclou les operacions següents:
- Neteja i preparació de la superfície a revestir
- Replanteig de junts horitzontals i verticals, en el cas d'estuc amb especejat en carreus

- Estesa o projectat de les pastes
- Acabat de la superfície
- Repàs i neteja final

CONDICIONS GENERALS:
El revestiment ha de ser uniforme, no hi ha d'haver fissures, bosses, escrostonaments o d'altres defectes.
Ha de tenir un color i una textura uniformes, no s'hi han de notar les aplicacions realitzades en fases diferents.
El revestiment ha de quedar ben adherit al suport i ha de formar una superfície plana amb angles vius.
S'han de respectar els junts estructurals.
El revestiment exterior ha de tenir junts de dilatació. La distància entre junts ha de ser suficient per tal que no s'esquerdi.
S'han de deixar els junts de treball fixats per la DF.
En l'acabat pintat, la pintura ha de quedar ben adherida al suport.
Forma de les arestes:

| Tipus de revestiment | Acabat | Forma de les arestes |
|---|---|---|
| Morter de ciment i granulat<br>Calç i sorra de marbre | Lliscat,aixafat<br>raspat, rugós | Arrodonides |
| | Planxat en calent | Aixamfranades |
| Pasta de guix amb cola<br>Calç i sorra de marbre | Pintat plàstic | Rectes |
| Morter monocapa | Lliscat,aixafat<br>raspat, rugós | Rectes |
| Pasta vinílica | Ratllat | Rectes |

Tolerències d'execució:
- Planor:
- Calç i sorra de marbre: ± 2 mm/m
- Morter monocapa: ± 5 mm/m
- Pasta de guix amb cola: ± 1 mm/m
- Morter de ciment blanc i sorra de marbre: : ± 1 mm/m

MORTER MONOCAPA:
Gruix: >= 8 mm
Un cop aplicat, ha de complir els valors següents:
- Resistència a la compressió: >= 5 N/mm2
- Resistència a la tracció: >= 2 N/mm2
- Retracció:
- al cap de 7 dies: <= 0,7 mm/m
- al cap de 28 dies: <= 1,2 mm/m
- Adherència (tracció vertical):
- sobre ceràmica (en sec): >= 0,3 N/mm2

Tolerències d'execució:
- Verticalitat: ± 5 mm/m

MORTER MONOCAPA AMB ACABAT DE GRANULATS PROJECTATS:
L'acabat ha de ser el del granulat projectat, pressionat i aplanat sobre el morter de base.
Gruix del morter de base: >= 8 mm + 1/2 D granulat projectat

2.- CONDICIONS DEL PROCÉS D'EXECUCIÓ

CONDICIONS GENERALS:
S'han d'aturar els treballs si es donen les condicions següents:
- Humitat relativa de l'aire > 60%
- En exteriors: Velocitat del vent > 50 km/h, Pluja
- Per a estuc de calç i sorra de marbre, de resines sintètiques i granulats seleccionats, de morter de ciment i additius amb granulats seleccionats o de pasta vinílica:
- Temperatura fora dels límits de 5°C i 35°C
- Per a estuc de pasta de guix amb cola, de morter de ciment blanc i sorra de marbre o monocapa:
- Temperatura fora dels límits de 5°C i 30°C

Si un cop realitzats els treballs es donen aquestes condicions, s'ha de revisar la feina feta 24 h abans i s'han de refer les parts afectades.

Si el suport no és homogeni, els junts entre materials diferents s'han de reforçar amb tires de malla de fibra de vidre plastificada cavalcant 20 cm sobre els junts dels materials. Aquesta malla ha de complir les especificacions fixades al seu plec de condicions.
El morter de calç s'ha d'estendre sobre paraments arrebossats mixtos de calç i ciment, amb proporció baixa de ciment.
Si el suport és un arrebossat, ha d'estar sec i ha de tenir la superfície remolinada. Per l'aplicació de l'estuc de resines sintètiques; a l'hivern ha de fer un mes que s'ha acabat, com a mínim, i a l'estiu, 15 dies.
Si la superfície d'aplicació no està arrebossada ni estucada, ha de ser neta, no ha de tenir pols, greixos desencofrants, restes de guix ni eflorescències.
Si el suport és un enguixat, ha d'estar sec, ha de tenir una superfície raspada o rugosa i no s'ha d'admetre lliscat.
L'estuc de pasta vinílica i la seva imprimació acrílica no s'han d'aplicar fins passades 24 h de l'aplicació de l'adhesiu de la base.
MORTER MONOCAPA:
Els suports sobreescalfats s'han d'humitejar abans i desprès de l'aplicació, passades 24 h.
S'ha d'aplicar passat un mes de l'execució del suport, en el cas de fàbriques de blocs de morter de ciment cal esperar dos mesos.
Si el suport es massa llis (formigó), s'ha d'aplicar un tractament per conferir-li la rugositat necessaria per tal de facilitar l'adherència del revestiment (imprimació, raig de sorra, decapat químic, etc.).
Característiques del suport:
- Planor: ± 5 mm/m
- Rugositats: <= 1/3 gruix del revestiment
Per a la seva preparació i aplicació cal seguir les instruccions del fabricant.
En l'acabat rústic, s'ha de projectar una segona capa sobre la primera, mentre encara estigui fresca.
En l'acabat raspat, s'ha de pressionar i aplanar-lo immediatament després de la seva aplicació. L'acabat s'ha de realitzar amb una aplanadora dentada quan el revestiment ha començat l'enduriment però la consistència encara ho permet. En acabar, cal respatllar la superfície per tal d'eliminar les restes.
En l'acabat amb granulat projectat, els granulats s'han de projectar entre 15 i 45 min després de l'estesa del morter i sempre seguint les instruccions del fabricant. Un cop projectats els granulats, s'ha de pressionar i aplanar la superfície.
3.- UNITAT I CRITERI D'AMIDAMENT
REVESTIMENT EN PARAMENTS:
m2 de superfície executada realment, amidada segons les especificacions de la DT. D'acord amb els criteris següents:
Aquest criteri inclou la neteja dels elements que configuren l'obertura, com és ara bastiments que s'hagin embrutat.
Deducció de la superfície corresponent a obertures:
- Obertures <= 1 m2: No es dedueixen
- Obertures > 1 m2 i <= 2 m2: Es dedueix el 50%
- Obertures > 2 m2: Es dedueix el 100%
Als forats que no es dedueixin, o que es dedueixin parcialment, l'amidament inclou la feina de fer els retorns (brancals, llindes, etc). En cas de deduir-se el 100% del forat cal amidar també aquests paraments.
4.- NORMATIVA DE COMPLIMENT OBLIGATORI
No hi ha normativa de compliment obligatori.
5.- CONDICIONS DE CONTROL D'EXECUCIÓ I DE L'OBRA ACABADA
CONTROL D'EXECUCIÓ. OPERACIONS DE CONTROL EN MORTER MONOCAPA:
Els punts de control més destacables són els següents:
- Inspecció de la superfície sobre la que es realitzarà l'arrebossat.
- Neteja i preparació de la superfície de suport
- Control d'execució de les mestres
- Acabat de la superfície
- Repàs i neteja final
- Inspecció visual de la superfície acabada.
CONTROL DE L'OBRA ACABADA. OPERACIONS DE CONTROL:
Els punts de control més destacables són els següents:
- Repàs i neteja final
- Inspecció visual de la superfície acabada.
CRITERIS DE PRESA DE MOSTRES:
Els controls s'han de realitzar segons les instruccions de la DF.
INTERPRETACIÓ DE RESULTATS I ACTUACIONS EN CAS D'INCOMPLIMENT:
No s'ha de permetre la continuació dels treballs fins que no estiguin solucionats els defectes d'execució.
La suspensió dels treballs i la correcció de les no conformitats observades aniran a càrrec del Contractista.

---

**P8 - REVESTIMENTS**
**P89 - PINTATS**
**P89C- - PINTAT D'ESTRUCTURA D'ACER**

0.- ELEMENTS QUE CONTEMPLA EL PLEC

P89C-393V.

1.- DEFINICIÓ I CONDICIONS DE LES PARTIDES D'OBRA EXECUTADES
Preparació i aplicació d'un recobriment de pintura sobre superfícies de materials diversos mitjançant diferents capes aplicades en obra.
S'han considerat els tipus de superfícies següents:
- Superfícies metàl·liques (acer, acer galvanitzat, coure)
S'han considerat els elements següents:
- Estructures
- Paraments
- Elements de tancament practicables (portes, finestres, balconeres)
- Elements de protecció (baranes o reixes)
L'execució de la unitat d'obra inclou les operacions següents:
- Preparació de la superfície a pintar, fregat de l'òxid i neteja prèvia si és el cas, amb aplicació de les capes d'emprimació, de protecció o de fons, necessàries i del tipus adequat segons la composició de la pintura d'acabat
- Aplicació successiva, amb els intervals d'assecat, de les capes de pintura d'acabat
CONDICIONS GENERALS:
En el revestiment no hi ha d'haver fissures, bosses ni d'altres defectes.
Ha de tenir el color, la brillantor i la textura uniformes.
PINTAT A L'ESMALT:
Gruix de la pel·lícula seca del revestiment: >= 125 micres
2.- CONDICIONS DEL PROCÉS D'EXECUCIÓ
CONDICIONS GENERALS:
S'han d'aturar els treballs si es donen les condicions següents:
- Temperatures inferiors a 5°C o superiors a 30°C
- Humitat relativa de l'aire > 60%
- En exteriors: Velocitat del vent > 50 km/h, Pluja
Si un cop realitzats els treballs es donen aquestes condicions, s'ha de revisar la feina feta 24 h abans i s'han de refer les parts afectades.
Les superfícies d'aplicació han de ser netes i sense pols, taques ni greixos.
S'han de corregir i eliminar els possibles defectes del suport amb massilla, segons les instruccions del fabricant.
No es pot pintar sobre suports molt freds ni sobreescalfats.
El sistema d'aplicació del producte s'ha d'escollir d'acord amb les instruccions del fabricant i l'autorització de la DF.
Quan el revestiment estigui format per més d'una capa, la primera capa s'ha d'aplicar lleugerament diluïda, segons les instruccions del fabricant.
S'han d'evitar els treballs que desprenguin pols o partícules prop de l'àrea a tractar, abans, durant i després de l'aplicació.
No s'admet la utilització de procediments artificials d'assecatge.
SUPERFÍCIES METÀL·LIQUES (ACER, ACER GALVANITZAT, COURE):
Les superfícies d'aplicació han de ser netes i sense pols, taques, greixos ni òxid.
En superfícies d'acer, s'han d'eliminar les possibles incrustacions de ciment o de calç i s'ha de desgreixar la superfície. Tot seguit s'han d'aplicar les dues capes d'emprimació antioxidant. La segona s'ha de tenyir lleugerament amb pintura.
En el cas d'estructures d'acer s'han de tenir en compte les següents consideracions:
- Abans d'aplicar la capa d'emprimació les superfícies a pintar han d'estar preparades adequadament d'acord amb les normes UNE-EN ISO 8504-1, UNE-EN ISO 8504-2 i UNE-EN ISO 8504-3.
- Si s'aplica més d'una capa s'ha d'utilitzar per a cadascuna un color diferent.
- Després de l'aplicació de la pintura les superfícies s'han de protegir de l'acumulació d'aigua durant un cert temps.
3.- UNITAT I CRITERI D'AMIDAMENT
PINTAT D'ESTRUCTURES, PARAMENTS DE FUSTA O D'ACER O PORTES ENROTLLABLES:
m2 de superfície realment pintada segons les especificacions de la DT.
Cal considerar el desenvolupament del perímetre.
4.- NORMATIVA DE COMPLIMENT OBLIGATORI
PINTAT D'ESTRUCTURES D'ACER:
Real Decreto 314/2006, de 17 de marzo, por el que se aprueba el Código Técnico de la Edificación Parte 2. Documento Básico de Acero DB-SE-A.
5.- CONDICIONS DE CONTROL D'EXECUCIÓ I DE L'OBRA ACABADA
CONTROL D'EXECUCIÓ. OPERACIONS DE CONTROL:
Els punts de control més destacables són els següents:
- Inspecció visual de la superfície a pintar.

- Acceptació del procediment d'aplicació de la pintura per part de la DF.
- Comprovació de l'assecatge d'una capa abans de procedir a una segona aplicació.

CONTROL D'EXECUCIÓ. CRITERIS DE PRESA DE MOSTRES:
Els controls s'han de realitzar segons les instruccions de la DF.
CONTROL D'EXECUCIÓ. INTERPRETACIÓ DE RESULTATS I ACTUACIONS EN CAS D'INCOMPLIMENT:
Correcció per part del contractista de les irregularitats observades.
CONTROL DE L'OBRA ACABADA. OPERACIONS DE CONTROL:
Inspecció visual de la unitat acabada.
En el control es seguiran els criteris indicats en l'article 7.4 de la part I del CTE.
Determinació del gruix de pel·lícula del recobriment sobre un element metàl·lic (UNE EN ISO 2808)
CONTROL DE L'OBRA ACABADA. CRITERIS DE PRESA DE MOSTRES:
Els controls s'han de realitzar segons les instruccions de la DF.
CONTROL DE L'OBRA ACABADA. INTERPRETACIÓ DE RESULTATS I ACTUACIONS EN CAS D'INCOMPLIMENT:
Correcció per part del contractista de les irregularitats observades.
No es permetrà la continuació dels treballs fins que no estiguin solucionats els errors d'execució.

---

**P8 - REVESTIMENTS**
**P89 - PINTATS**
**P89I- - PINTAT DE PARAMENT DE GUIX**

0.- ELEMENTS QUE CONTEMPLA EL PLEC

P89I-4V8T.

1.- DEFINICIÓ I CONDICIONS DE LES PARTIDES D'OBRA EXECUTADES
Preparació i aplicació d'un recobriment de pintura sobre superfícies de materials diversos mitjançant diferents capes aplicades en obra.
S'han considerat els tipus de superfícies següents:
- Superfícies de ciment, formigó o guix

S'han considerat els elements següents:
- Estructures
- Paraments
- Elements de tancament practicables (portes, finestres, balconeres)
- Elements de protecció (baranes o reixes)

L'execució de la unitat d'obra inclou les operacions següents:
- Preparació de la superfície a pintar, fregat de l'òxid i neteja prèvia si és el cas, amb aplicació de les capes d'emprimació, de protecció o de fons, necessàries i del tipus adequat segons la composició de la pintura d'acabat
- Aplicació successiva, amb els intervals d'assecat, de les capes de pintura d'acabat

CONDICIONS GENERALS:
En el revestiment no hi ha d'haver fissures, bosses ni d'altres defectes.
Ha de tenir el color, la brillantor i la textura uniformes.
2.- CONDICIONS DEL PROCÉS D'EXECUCIÓ
CONDICIONS GENERALS:
S'han d'aturar els treballs si es donen les condicions següents:
- Temperatures inferiors a 5°C o superiors a 30°C
- Humitat relativa de l'aire > 60%
- En exteriors: Velocitat del vent > 50 km/h, Pluja

Si un cop realitzats els treballs es donen aquestes condicions, s'ha de revisar la feina feta 24 h abans i s'han de refer les parts afectades.
Les superfícies d'aplicació han de ser netes i sense pols, taques ni greixos.
S'han de corregir i eliminar els possibles defectes del suport amb massilla, segons les instruccions del fabricant.
No es pot pintar sobre suports molt freds ni sobreescalfats.
El sistema d'aplicació del producte s'ha d'escollir d'acord amb les instruccions del fabricant i l'autorització de la DF.
Quan el revestiment estigui format per més d'una capa, la primera capa s'ha d'aplicar lleugerament diluïda, segons les instruccions del fabricant.
S'han d'evitar els treballs que desprenguin pols o partícules prop de l'àrea a tractar, abans, durant i després de l'aplicació.
No s'admet la utilització de procediments artificials d'assecatge.
SUPERFÍCIES DE CIMENT, FORMIGÓ O GUIX:
La superfície no ha de tenir fissures ni parts engrunades.
El suport ha d'estar suficientment sec i endurit per tal de garantir una bona adherència. Ha de tenir una humitat inferior al 6% en

pes.
S'han de neutralitzar els àlcalis, les eflorescències, les floridures i les sals.
Temps mínim d'assecatge de la superfície abans d'aplicar la pintura:
- Guix: 3 mesos (hivern); 1 mes (estiu)
- Ciment: 1 mes (hivern); 2 setmanes (estiu)
En superfícies de guix, s'ha de verificar l'adherència del lliscat de guix.
3.- UNITAT I CRITERI D'AMIDAMENT
PINTAT DE PARAMENTS DE CIMENT O GUIX:
m2 de superfície real amidada segons les especificacions de la DT.
Amb deducció de la superfície corresponent a obertures d'acord amb els criteris següents:
- Obertures <= 4 m2: No es dedueixen
- Obertures > 4 m: Es dedueix el 100%
Aquests criteris inclouen la superfície dels paraments laterals de l'obertura en una fondària de 30 cm, com a màxim, excepte en el cas d'obertures de més de 4,00 m2, en que aquesta superfície s'ha d'amidar expressament.
Inclouen igualment la neteja dels elements que configuren l'obertura, com ara bastiments que s'hagin embrutat.
4.- NORMATIVA DE COMPLIMENT OBLIGATORI
PER A LA RESTA D'ELEMENTS:
No hi ha normativa de compliment obligatori.

---

**P8 - REVESTIMENTS**
**P8K - ESCOPIDORS**
**P8KA- - ESCOPIDOR AMB PECES DE PEDRA ARTIFICIAL, COL·LOCAT**

0.- ELEMENTS QUE CONTEMPLA EL PLEC

P8KA-47AL,P8KA-47BH.

1.- DEFINICIÓ I CONDICIONS DE LES PARTIDES D'OBRA EXECUTADES
Formació d'element de remat o de suport per al posterior remat, amb peces de diferents materials col·locades formant pendent per tal d'escopir l'aigua fora del parament.
S'han considerat les unitats d'obra següents:
- Escopidor amb peces de morter de ciment, pedra natural, pedra artificial o formigó polimèric, collades amb morter.
L'execució de la unitat d'obra inclou les operacions següents:
Col·locació amb morter:
- Neteja i preparació de la superfície de suport
- Replanteig de les peces
- Col·locació de les peces fixades amb morter sobre el suport
- Rejuntat dels junts
- Neteja del parament
CONDICIONS GENERALS:
A l'element acabat no hi ha d'haver peces esquerdades, trencades, escantonades ni tacades.
Ha de tenir el color i la textura uniformes.
Les peces han de quedar ben adherides al suport i han de formar una superfície plana, amb la inclinació adequada.
Els junts entre les peces han d'estar reblerts.
Els junts han de ser estancs.
La peça de coronament ha d'impedir que l'aigua de pluja afecti a la part de la paret que es troba immediatament a sota i evacuar l'aigua cap a l'exterior.
Els trencaaïgues, les peces d'acabat de l'escopidor o les col·locades amb els cantells a escaire, en el seu cas, han de sobresortir respecte a l'acabat de la paret.
La forma del trencaaigües s'ha de mantenir en el junt entre les peces que formen l'element.
S'han de respectar els junts estructurals.
Volada del trencaaigües respecte el pla del parament: >= 2 cm
Cavalcament lateral de l'escopidor amb el brancal: >= 2 cm
Pendent (Façanes): >= 10º
Toleràncies d'execució de l'escopidor:
- Horitzontalitat: ± 2 mm/m
ESCOPIDOR DE PEDRA, MORTER DE CIMENT O FORMIGÓ:
Els junts entre les peces han d'estar reblerts i rejuntats.
2.- CONDICIONS DEL PROCÉS D'EXECUCIÓ
CONDICIONS GENERALS:

S'han d'aturar els treballs si es donen les condicions següents:
- Temperatures inferiors a 5°C o, en el cas de peces ceràmiques, superiors a 35°C
- En exteriors: Velocitat del vent > 50 km/h, Pluja

Si un cop realitzats els treballs es donen aquestes condicions, s'ha de revisar la feina feta 48 h abans i s'han de refer les parts afectades.
Si la col·locació es amb morter mixt o amb ciment, les peces per col·locar han de tenir la humitat necessària per no absorbir l'aigua del morter. Si la peça és hidrofugada no s'ha d'humitejar.
ESCOPIDOR DE PEDRA, MORTER DE CIMENT O FORMIGÓ:
Els paraments d'aplicació han d'estar sanejats, nets i humits. Si cal, es poden repicar abans.
La cara d'assentament ha de tenir la humitat necessària per tal que no absorbeixi l'aigua del morter.
La rejuntada s'ha de fer al cap de 24 h.
3.- UNITAT I CRITERI D'AMIDAMENT
m de llargària amidada segons les especificacions de la DT.
4.- NORMATIVA DE COMPLIMENT OBLIGATORI
Documento Básico de Salubridad DB-HS, parte II del CTE, aprobado por el Real Decreto 314/2006.

---

**P8 - REVESTIMENTS**
**P8K - ESCOPIDORS**
**P8KD- - SUBSTITUCIÓ D'ESCOPIDOR**

0.- ELEMENTS QUE CONTEMPLA EL PLEC

P8KD-653D.

1.- DEFINICIÓ I CONDICIONS DE LES PARTIDES D'OBRA EXECUTADES
Substitució d'escopidor, amb arrencada i repicat de revestiments existents i càrrega i transport de residus fins al lloc d'abocament.
S'han considerat els escopidors següents:
- Escopidor de rajola ceràmica col·locada amb morter
- Escopidor amb peces de morter de ciment, pedra natural, pedra artificial o formigó polimèric, collades amb morter.
- Escopidor de planxa d'alumini col·locada amb massilla de poliuretà

L'execució de la unitat d'obra inclou les operacions següents:
- Preparació de la zona de treball
- Arrencada i repicat de l'escopidor existent amb els mitjans adients
- Trossejament i apilada de la runa
- Càrrega de la runa sobre camió
- Neteja i preparació de la superfície de suport
- Replanteig de les peces
- Col·locació i fixació de les peces
- Rejuntat o segellat dels junts, segons el cas
- Neteja dels paraments

CONDICIONS GENERALS:
A l'element acabat no hi ha d'haver peces esquerdades, trencades, escantonades ni tacades.
Ha de tenir el color i la textura uniformes.
Les peces han de quedar ben adherides al suport i han de formar una superfície plana, amb la inclinació adequada.
Els junts entre les peces han d'estar reblerts.
Els junts han de ser estancs.
La peça de coronament ha d'impedir que l'aigua de pluja afecti a la part de la paret que es troba immediatament a sota i evacuar l'aigua cap a l'exterior.
Els trencaaïgues, les peces d'acabat de l'escopidor o les col·locades amb els cantells a escaire, en el seu cas, han de sobresortir respecte a l'acabat de la paret.
La forma del trencaaigües s'ha de mantenir en el junt entre les peces que formen l'element.
S'han de respectar els junts estructurals.
Volada del trencaaigües respecte el pla del parament: >= 2 cm
Cavalcament lateral de l'escopidor amb el brancal: >= 2 cm
Pendent (Façanes): >= 10º
Tolerències d'execució de l'escopidor:
- Horitzontalitat: ± 2 mm/m

ESCOPIDOR DE PEDRA, MORTER DE CIMENT O FORMIGÓ:
Els junts entre les peces han d'estar reblerts i rejuntats.

ESCOPIDOR DE PLANXA:
A l'element acabat no hi ha d'haver defectes superficials, (ratlles, bonys, etc.).
Els junts entre les peces, i amb les vores, han d'estar segellats.
2.- CONDICIONS DEL PROCÉS D'EXECUCIÓ
S'han d'aturar els treballs si es donen les condicions següents:
- Temperatures inferiors a 5°C o, en el cas de peces ceràmiques, superiors a 35°C
- En exteriors: Velocitat del vent > 50 km/h, Pluja
Si un cop realitzats els treballs es donen aquestes condicions, s'ha de revisar la feina feta 48 h abans i s'han de refer les parts afectades.
L'ordre d'execució de les feines ha de ser l'indicat en el primer apartat, on s'enumeren les operacions incloses a la unitat d'obra.
Cadascuna de les operacions que configuren la unitat d'obra ha de complir el seu plec de condicions.
Després d'executar cadascuna de les operacions que configuren la unitat d'obra, i abans de fer una operació que oculti el resultat d'aquesta, s'ha de permetre que la DF verifiqui que es compleix el plec de condicions de l'operació.
3.- UNITAT I CRITERI D'AMIDAMENT
m de llargària amidada segons les especificacions de la DT.
4.- NORMATIVA DE COMPLIMENT OBLIGATORI
Documento Básico de Salubridad DB-HS, parte II del CTE, aprobado por el Real Decreto 314/2006.
5.- CONDICIONS DE CONTROL D'EXECUCIÓ I DE L'OBRA ACABADA
CONTROL D'EXECUCIÓ. OPERACIONS DE CONTROL EN ESCOPIDORS DE MORTER DE CIMENT, ALUMINI I ZINC:
Els punts de control més destacables són els següents:
- Inspecció visual de les peces abans de la seva col·locació, rebutjant les que presentin defectes.
- Neteja i preparació de la superfície de suport
- Col·locació i fixació de les peces: (alumini i zinc)
- Segellat dels junts
- Neteja dels paraments.
CONTROL D'EXECUCIÓ. CRITERIS DE PRESA DE MOSTRES EN ESCOPIDORS DE MORTER DE CIMENT, ALUMINI I ZINC:
Els controls s'han de realitzar segons les instruccions de la DF.
CONTROL D'EXECUCIÓ. INTERPRETACIÓ DE RESULTATS I ACTUACIONS EN CAS D'INCOMPLIMENT EN ESCOPIDORS DE MORTER DE CIMENT, ALUMINI I ZINC:
Quan s'observin irregularitats de replanteig, s'hauran de corregir abans de completar el revestiment.
Suspensió dels treballs i correcció de les desviacions observades a càrrec del Contractista.
CONTROL DE L'OBRA ACABADA. OPERACIONS DE CONTROL EN ESCOPIDORS DE MORTER DE CIMENT, ALUMINI I ZINC:
Els punts de control més destacables són els següents:
- Inspecció visual de la unitat acabada i control de les condicions geomètriques d'acabat.
- En el control es seguiran els criteris indicats en l'article 7.4 de la part I del CTE.
CONTROL DE L'OBRA ACABADA. CRITERIS DE PRESA DE MOSTRES EN ESCOPIDORS DE MORTER DE CIMENT, ALUMINI I ZINC:
Els controls s'han de realitzar segons les instruccions de la DF.
CONTROL DE L'OBRA ACABADA. INTERPRETACIÓ DE RESULTATS I ACTUACIONS EN CAS D'INCOMPLIMENT EN ESCOPIDORS DE MORTER DE CIMENT, ALUMINI I ZINC:
Correcció per part del contractista de les irregularitats observades.
No es permetrà la continuació dels treballs fins que no estiguin solucionats els errors d'execució.

---

**P9 - FERMS I PAVIMENTS**
**P92 - SUBBASES**
**P92A- - SUBBASE DE TOT-U**

0.- ELEMENTS QUE CONTEMPLA EL PLEC

P92A-DX8O.

1.- DEFINICIÓ I CONDICIONS DE LES PARTIDES D'OBRA EXECUTADES
Subbases o bases de tot-u per a paviments.
En actuacions de reparació, s'han considerat els graus de dificultat següents:
- Grau de dificultat associat a la mobilitat en l'actuació:
- Sense dificultat de mobilitat: actuacions en què hi ha una interferència pròpia de l'entorn on es desenvolupen.
- Amb dificultat de mobilitat: actuacions en entorns amb dificultat de mobilitat i/o amb el material aplegat lluny de la zona de treball:

- Actuacions amb dificultat d'accessibilitat, per la poca mobilitat de la maquinària, per l'elevada presència de guals particulars i passos de vianants, per la impossibilitat d'ubicar una plataforma de treball lateral, per la impossibilitat d'ocupació de la calçada per fer l'aplec de materials que impliqui fer l'actuació per fases per tal de mantenir el pas de vianants i/o per estar en una zona amb tràfic rodat important
- Actuacions en les què els materials estan aplegats lluny de la zona de treball per manca d'espai en la proximitat d'on s'executen les tasques.
- Grau de dificultat associat a l'àmbit de l'actuació en funció de l'amplària de la vorera, calçada o plataforma única
- Grau de dificultat associat a la presència d'elements externs a l'actuació:
- Sense afectació per serveis o elements de mobiliari urbà: actuacions sense serveis (canalitzacions d'aigua, semàfors, enllumenat, etc.) ni elements urbans de grans dimensions (marquesines, mòduls d'aparcament de bicicletes, etc.) que interfereixin (o que puguin interferir) en les tasques
- Amb afectació per serveis o elements de mobiliari urbà: actuacions amb serveis (canalitzacions d'aigua, semàfors, enllumenat, etc.) o elements urbans de grans dimensions (marquesines, mòduls d'aparcament de bicicletes, etc) que interfereixen en les tasques.
- Grau de dificultat associat a l'abast de l'actuació

L'execució de la unitat d'obra inclou les operacions següents:
- Preparació i comprovació de la superfície d'assentament
- Aportació de material
- Estesa, humectació (si és necessària), i compactació de cada tongada
- Allisada de la superfície de l'última tongada

CONDICIONS GENERALS:
El material que s'utilitzi ha de complir les especificacions fixades en el plec de condicions corresponent.
Es pot utilitzar material granular reciclat de residus de la construcció o demolicions, provinent de planta autoritzada legalment per al tractament d'aquests residus.
La superfície de la capa ha de quedar plana i a nivell amb les rasants previstes a la DT.
La capa ha de tenir el pendent especificat a la DT o, en el seu defecte, el que especifiqui la DF.
La capa quedarà correctament anivellada de manera que no hi hagi zones que retinguin aigua sobre la seva superfície.
En tota la superfície s'ha d'arribar, com a mínim, al grau de compactació previst expressat com a percentatge sobre la densitat màxima obtinguda a l'assaig Pròctor Modificat, segons UNE-EN 13286-2.
BASE I SUBBASE PER A FERMS DE CARRETERES:
En capes de ferm de carreteres el tot-u utilitzat procedirà de la trituració, total o parcial, de pedra de cantera o grava natural.
Es podran utilitzar materials granulars reciclats, àrids reciclats de residus de construcció i demolició, àrids siderúrgics, subproductes i productes inerts de rebuig per a les categories de trànsit pesat T2 a T4.
Grau de compactació:
- Carreteres amb categoria de trànsit pesat T00 a T2: >= 100% PM, segons UNE 13286-2.
- Carreteres amb categoria de trànsit pesat T3, T4 i vorals: >= 98% PM, segons UNE 13286-2.

Valor del mòdul de deformació vertical Ev2 (assaig de càrrega de placa estàtica de 300 mm), segons UNE 103808:
- Categoria d'esplanada E3:
- Categoria de trànsit pesat T00 a T2: >= 200 MPa
- Categoria de trànsit pesat T1: >= 180 MPa
- Categoria de trànsit pesat T2: >= 150 MPa
- Categoria de trànsit pesat T3: >= 120 MPa
- Categoria de trànsit pesat T4 i vorals: >= 100 MPa
- Categoria d'esplanada E2:
- Categoria de trànsit pesat T1: >= 150 MPa
- Categoria de trànsit pesat T2: >= 120 MPa
- Categoria de trànsit pesat T3: >= 100 MPa
- Categoria de trànsit pesat T4 i vorals: >= 80 MPa
- Categoria d'esplanada E1:
- Categoria de trànsit pesat T2: >= 100 MPa
- Categoria de trànsit pesat T3: >= 80 MPa
- Categoria de trànsit pesat T4 i vorals: >= 80 MPa

A més, la relació Ev2/ Ev1 serà < a 2,2.
L'índex de Regularitat superficial IRI (NLT-330): Ha de complir amb els valors de la taula 510.7 del PG3 vigent.
Tolerències d'execució:
- Rasant: + 0, -15 mm de la teòrica, en carreteres T00 a T2; + 0, -20 mm de la teòrica, en la resta de casos.
- Amplària: - 0 mm de la prevista en els plànols de seccions tipus.
- Gruix: - 0 mm del previst en els plànols de seccions tipus.

2.- CONDICIONS DEL PROCÉS D'EXECUCIÓ
CONDICIONS GENERALS:
El tot-u estarà exempt de tot tipus de matèries estranyes que puguin afectar la durabilitat de la capa.

L'equip d'estesa ha de complir les especificacions de l'article 510.4.4 del PG3 vigent.
La capa no s'ha d'estendre fins que s'hagi comprovat que la superfície sobre la que ha d'assentar-se té les condicions de qualitat i formes previstes, amb les tolerències establertes.
Si en aquesta superfície hi ha defectes o irregularitats que excedeixen les tolerables, s'han de corregir abans de l'execució de la partida d'obra, d'acord amb les instruccions de la DF.
En el cas que el tot-u no es fabriqui a central, abans d'estendre un tongada, es procedirà a la seva homogeneïtzació i humidificació, si es considera necessari.
Durant les operacions de transport es prendran les degudes precaucions per a evitar les segregacions i les variacions d'humitat.
L'equip de compactació complirà les especificacions de l'article 510.4.5 del PG3 vigent.
L'estesa s'ha de realitzar, prenent cura d'evitar segregacions i contaminacions, en tongades de gruix no superior a 30 cm.
Totes les aportacions d'aigua han de fer-se abans de la compactació. Després, l'única humectació admissible és la de la preparació per a col·locar la capa següent.
La compactació s'ha de fer de forma continua i sistemàtica disposant l'equip necessari per a aconseguir la densitat exigida.
Si l'estesa del tot-u es fa per franges, la compactació ha d'incloure 15 cm de l'anterior, com a mínim.
Les zones que, per la seva reduïda extensió, el seu pendent o la seva proximitat a obres de pas o desguàs, murs o estructures, no permetin la utilització de l'equip habitual, s'han de compactar amb els mitjans adequats al cas per tal d'aconseguir la densitat prevista.
No s'autoritza el pas de vehicles i maquinària fins que la capa no s'hagi consolidat definitivament. Els defectes que es derivin d'aquest incompliment han de ser reparats pel contractista segons les indicacions de la DF.
BASE I SUBBASE PER A FERMS DE CARRETERES:
La fabricació de tot-u per al seu ús en ferms de carretera amb categoria de trànsit pesant T00 a T2 es farà en central i no "in situ". L'addició de l'aigua de compactació també s'ha de fer a central excepte quan la DF autoritzi el contrari.
El material es pot utilitzar sempre que les condicions climatològiques no hagin produït alteracions en la seva humitat de tal manera que es superen els valors següents:
- T00 a T1: ± 1 % respecte de la humitat òptima
- T2 a T4 i vorals: ± 1,5 / + 1 % respecte de la humitat óptima
Es realitzarà un tram de prova, amb una longitud no inferior a la definida en el Plec de Prescripcions Tècniques Particulars. La DF definirà si es pot acceptar la realització del tram de prova com a part integrant de l'obra en construcció.
A la vista dels resultats obtinguts, el Director d'Obra ha de definir si és acceptable o no la fórmula de treball i si són acceptables o no els equips proposats pel Contractista.
3.- UNITAT I CRITERI D'AMIDAMENT
m3 de volum amidat segons les especificacions de la DT.
L'abonament dels treballs de preparació de la superfície d'assentament correspon a la unitat d'obra de la capa subjacent.
No són d'abonament els sobreamples laterals ni els necessaris per a compensar la minva de gruixos de capes subjacents.
4.- NORMATIVA DE COMPLIMENT OBLIGATORI
* Orden de 6 de febrero de 1976 por la que se aprueba el Pliego de Prescripciones Técnicas Generales para Obras de Carreteras y Puentes (PG-3).
* Orden FOM/2523/2014, de 12 de diciembre, por la que se actualizan determinados artículos del Pliego de Prescripciones Técnicas Generales para Obras de Carreteras y Puentes, relativos a materiales básicos, a firmes y pavimentos, y a señalización, balizamiento y sistemas de contención de vehículos (PG-3).
BASE I SUBBASE PER A FERMS DE CARRETERES:
Orden FOM/3460/2003, de 28 de noviembre, por lo que se aprueba la norma 6.1-IC Secciones del firme, de la Instrucción Técnica de Carreteras.
5.- CONDICIONS DE CONTROL D'EXECUCIÓ I DE L'OBRA ACABADA
CONTROL D'EXECUCIÓ. OPERACIONS DE CONTROL EN FERMS DE CARRETERES:
Abans d'iniciar la posada en obra del tot-u s'executarà un tram de prova per a comprovar:
- La fórmula de treball.
- La forma d'actuació dels equips d'extensió i compactació.
- El pla de compactació.
- La correspondència entre els mètodes de control que estableix el Plec de Prescripcions Tècniques Particulars o mitjançant assaig i els resultats "in situ".
Les tasques de control a realitzar són les següents:
- Inspecció visual del material a la descàrrega dels camions, retirant el que presenti restes de terra vegetal, matèria orgànica o pedres de grandària superior a l'admissible.
- Inspecció visual de l'estat de la superfície sobre la que s'ha d'estendre la capa.
- Gruix de la capa estesa mitjançant punxó graduat amb la freqüència que estableixi el DO.
- Humitat en el moment de la compactació, mitjançant procediment aprovat pel DO.
- Composició i forma d'actuació de l'equip de posada en obra i compactació.
- Inspecció visual de l'estat de la superfície després del pas d'un camió carregat sobre ella.
- Inspecció visual per a detectar punts baixos capaços de retenir aigua.
CONTROL DE L'OBRA ACABADA. OPERACIONS DE CONTROL EN FERMS DE CARRETERES:

Es considera com un lot de control el menor que resulti d'aplicar els 3 criteris següents aplicats sobre una tongada:
- Una longitud de 500 de calçada
- Una superfície de 3.500 m2 de calçada
- La fracció construïda diàriament

Els assajos "in situ" i presa de mostres es faran en punts escollits aleatòriament, amb un punt per hm com a mínim.
Les tasques de control a realitzar són les següents:
- Determinació de la humitat i de la densitat, en 7 punts escollits aleatòriament per cada lot.
- Assaig de càrrega de placa de 300 mm de diàmetre, segons UNE 103808, per lot. Determinació de la humitat natural, segons UNE 103808, en el mateix lloc que l'assaig de càrrega.
- Comparació entre la rasant acabada i l'establerta en el projecte, en l'eix, ruptura de peralt, en el cas que n'hi hagi i cantells de perfils transversals.
- Comprovació de l'amplada de la capa i el gruix en perfils transversals cada 20 m.
- Control de la regularitat superficial mitjançant la determinació de l'índex de Regularitat Internacional (IRI) (NLT 330), en trams de 1000 m, després de 24 h de la seva execució i abans de l'extensió de la següent capa.

CONTROL DE L'OBRA ACABADA. INTERPRETACIÓ DE RESULTATS I ACTUACIONS EN CAS D'INCOMPLIMENT EN FERMS DE CARRETERES:
El lot de control definit (500 m de calçada, 3500 m2 de calçada o fracció construïda diàriament) s'haurà d'acceptar o rebutjar globalment.
Les condicions d'acceptació són les següents:
- Densitat:
- La densitat mitjana obtinguda no deurà ser inferior a l'especificada; no més de 2 individus de la mostra assajada podran presentar resultats individuals per sota de la prescrita en més de 2 punts percentuals. Si la densitat mitja obtinguda és inferior, es tornarà a compactar fins a aconseguir la densitat especificada.
- Humitat:
- Els resultats obtinguts tindran caràcter informatiu i no constituiran, per si mateixos, causa de rebuig o acceptació.
- Capacitat de suport:
- El mòdul de deformació vertical Ev2 i la relació de mòduls Ev2/Ev1 no han de ser inferiors als especificats a l'article 510.7.2 del PG3 vigent. En cas contrari es tornarà a compactar fins que s'obtinguin aquests valors.
- Gruix:
- El gruix mig obtingut no ha de ser inferior al previst en els Plànols de Projecte. En cas d'incompliment es procedirà de la següent manera:
- Si és superior o igual al 85% de l'especificat i no hi ha problemes d'entollament, s'acceptarà la capa sempre que es compensi la minva de gruix amb el gruix addicional a la capa superior, per compte del Contractista.
- Si és inferior o igual al 85% de l'especificat, s'ha d'escarificar la capa en una profunditat de 15 cm com a mínim, s'afegirà el material necessari de les mateixes característiques i es tornarà a compactar i a refinar la capa per compte del Contractista.
- No s'admetrà que més d'un 15% de la llargària del lot tingui un gruix inferior a l'especificat en els Plànols en més d'un 10%. En cas d'incompliment es dividirà el lot en 2 parts iguals i sobre cada un d'ells s'aplicaran els criteris anteriors.
- Rasant:
- Les diferències de cota entre la superfície obtinguda i l'establerta en els Plànols del Projecte no superarà les tolerències especificades a l'article 510.7.3 del PG3 vigent, ni existiran zones que retinguin aigua:
- Si la tolerància es supera per defecte i no hi ha problemes d'entollament, s'acceptarà la superfície sempre que es compensi la minva amb el gruix addicional necessari, per compte del Contractista.
- Si la tolerància es supera per excés, aquest es corregirà per compte del Contractista.
- Regularitat superficial:
- Quan els resultats obtinguts excedeixin els límits establerts, es procedirà de la següent manera:
- Si excedeixen en menys d'un 10% de la llargària del tram controlat s'aplicarà una penalització econòmica del 10%.
- Si excedeixen en més del 10% de la llargària del tram controlat, s'ha d'escarificar la capa en una profunditat mínima de 15 cm i es tornarà a compactar i refinar per compte del Contractista.

---

**P9 - FERMS I PAVIMENTS**
**P93 - BASES, SOLERES I RECRESCUDES**
**P930- - BASE DE FORMIGÓ NO ESTRUCTURAL**

0.- ELEMENTS QUE CONTEMPLA EL PLEC

P930-IQJR.

1.- DEFINICIÓ I CONDICIONS DE LES PARTIDES D'OBRA EXECUTADES
Formació de subbase o base de formigó per a suport de paviment.
Es considera estesa i vibració manual la col·locació del formigó amb regle vibratori, i estesa i vibració mecànica la col·locació

del formigó amb estenedora.
En actuacions de reparació, s'han considerat els graus de dificultat següents:
- Grau de dificultat associat a la mobilitat en l'actuació:
- Sense dificultat de mobilitat: actuacions en què hi ha una interferència pròpia de l'entorn on es desenvolupen.
- Amb dificultat de mobilitat: actuacions en entorns amb dificultat de mobilitat i/o amb el material aplegat lluny de la zona de treball:
- Actuacions amb dificultat d'accessibilitat, per la poca mobilitat de la maquinària, per l'elevada presència de guals particulars i passos de vianants, per la impossibilitat d'ubicar una plataforma de treball lateral, per la impossibilitat d'ocupació de la calçada per fer l'aplec de materials que impliqui fer l'actuació per fases per tal de mantenir el pas de vianants i/o per estar en una zona amb tràfic rodat important
- Actuacions en les què els materials estan aplegats lluny de la zona de treball per manca d'espai en la proximitat d'on s'executen les tasques.
- Grau de dificultat associat a l'àmbit de l'actuació en funció de l'amplària de la vorera, calçada o plataforma única
- Grau de dificultat associat a la presència d'elements externs a l'actuació:
- Sense afectació per serveis o elements de mobiliari urbà: actuacions sense serveis (canalitzacions d'aigua, semàfors, enllumenat, etc.) ni elements urbans de grans dimensions (marquesines, mòduls d'aparcament de bicicletes, etc.) que interfereixin (o que puguin interferir) en les tasques
- Amb afectació per serveis o elements de mobiliari urbà: actuacions amb serveis (canalitzacions d'aigua, semàfors, enllumenat, etc.) o elements urbans de grans dimensions (marquesines, mòduls d'aparcament de bicicletes, etc) que interfereixen en les tasques.
- Grau de dificultat associat a l'abast de l'actuació
L'execució de la unitat d'obra inclou les operacions següents:
- Preparació i comprovació de la superfície d'assentament
- Muntatge d'encofrats
- Col·locació del formigó
- Execució de junts de dilatació i formigonament
- Protecció del formigó fresc i curat
- Desmuntatge dels encofrats
CONDICIONS GENERALS:
La superfície acabada ha d'estar reglejada.
No ha de tenir esquerdes ni discontinuïtats.
Ha de formar una superfície plana amb una textura uniforme i s'ha d'ajustar a les alineacions i a les rasants previstes.
Ha de tenir junts de dilatació fets a distàncies no superiors a 25 m; han de ser de 2 cm d'amplària i han d'estar plens d'un material flexible.
Els junts de formigonat han de ser de tot el gruix i s'ha de procurar de fer-los coincidir amb els junts de retracció.
La resistència característica del formigó es comprovarà d'acord amb l'article 57 del CODI ESTRUCTURAL.
Toleràncies d'execució:
- Gruix: - 15 mm
- Nivell: ± 10 mm
2.- CONDICIONS DEL PROCÉS D'EXECUCIÓ
El formigonament s'ha de fer a una temperatura ambient entre 5°C i 40°C.
S'han d'aturar els treballs quan la pluja pugui llevar la capa superficial del formigó fresc.
S'ha de vibrar fins aconseguir una massa compacta i sense que es produeixin segregacions.
Durant l'adormiment i fins que s'aconsegueixi el 70% de la resistència prevista, s'ha de mantenir humida la superfície del formigó amb els mitjans necessaris segons el tipus de ciment utilitzat i les condicions climatològiques del lloc.
Aquest procés ha de durar com a mínim:
- 15 dies en temps calorós i sec
- 7 dies en temps humit
La capa no s'ha de trepitjar durant les 24 h següents a la seva formació.
3.- UNITAT I CRITERI D'AMIDAMENT
m3 de volum amidat segons les especificacions de la DT.
4.- NORMATIVA DE COMPLIMENT OBLIGATORI
Real Decreto 470/2021, de 29 de junio, por el que se aprueba el Código Estructural.

---

**P9 - FERMS I PAVIMENTS**
**P93 - BASES, SOLERES I RECRESCUDES**
**P93P- - SOLERA AMB CAMBRA SOBRE REVOLTÒ**

0.- ELEMENTS QUE CONTEMPLA EL PLEC

P93P-10T52.

1.- DEFINICIÓ I CONDICIONS DE LES PARTIDES D'OBRA EXECUTADES
Formació de solera de formigó recolzada directament sobre una base granular o sobre revoltons.
S'han considerat els elements següents:
- Solera de formigó sobre revoltons de polipropilè reciclat com a encofrat perdut formant cambra d'aire inferior
Solera sobre revoltó:
- Neteja i preparació del pla de recolzament
- Marcat de les línies de replanteig dels revoltons
- Col·locació dels revoltons
- Col·locació de l'armadura
- Abocada del formigó
- Execució de junts de formigonat
- Reglejat i anivellament de la cara superior de la solera
- Protecció i cura del formigó fresc
L'element acabat ha de tenir una superfície uniforme, sense irregularitats.
L'element ha de complir amb les condicions exigides segons el tipus de solera i el grau d'impermeabilitat de l'element, especificades en l'article 2.2 del DB-HS1.
Classificació en funció de la composició de les capes que formen l'element:
- Constitució de la solera (C):
- C1: Formigó hidròfug
- C2: Formigó de retracció moderada
- C3: Hidrofugació complementària
- Ventilació de la cambra:
- V1: Cambra d'aire ventilada a l'exterior
El formigó col·locat no ha de tenir disgregacions o buits a la massa.
La secció de l'element no ha de quedar disminuïda en cap punt per la introducció d'elements de l'encofrat ni d'altres.
Ha de tenir junts de retracció cada 25 m2 i la distància entre ells no ha de ser de més de 5 m. El junts han de ser d'una fondària >= 1/3 del gruix i d'una amplària de 5 a 10 mm.
Ha de tenir junts de dilatació, a distàncies no superiors als 30 m, i la seva fondària ha de ser la de tot el gruix del paviment.
S'han de deixar junts en els acords amb d'altres elements constructius, com pilars i murs. Aquests junts han de complir l'especificat en l'article 2.2.3 del DB HS1.
Els junts de formigonament han de ser de tot el gruix del paviment i s'ha de procurar de fer-los coincidir amb els junts de retracció.
Els junts han de quedar reblerts amb un segellat elàstic.
La resistència característica del formigó es comprovarà d'acord amb l'article 57 del CODI ESTRUCTURAL.
Separació junts de la solera: <= 5 m
Toleràncies d'execució:
- Replanteig de rasants: + 0, - 1/5 del gruix teòric
- Planor: ± 5 mm/2 m, ± 15 mm/total
- Gruix de la solera: - 10 mm, + 15 mm
- Nivell de solera: ± 10 mm
Les toleràncies d'execució han de complir l'especificat en l'article 5 de l'annex 14 del CODI ESTRUCTURAL.
FORMIGÓ ARMAT:
Després del formigonament les armadures han de mantenir la posició prevista a la DT.
L'element acabat ha de tenir una superfície uniforme, sense irregularitats.
La superfície de formigó no ha de tenir defectes significatius (cocons, nius de grava, etc.) que puguin afectar la durabilitat del element.
Les toleràncies d'execució han de complir l'especificat en l'article 5 de l'annex 14 del CODI ESTRUCTURAL.
CAMBRA D'AIRE:
Si la cambra d'aire es ventilada, ha de complir:
- Ha de tenir obertures obertes a l'exterior que garanteixin la ventil·lació creuada.
- Les obertures han de quedar distribuïdes al 50% entre les dues parets enfrontades, han de quedar situades regularment i a portell
- Separació entre obertures consecutives: <= 5 m
- Area efectiva total de les obertures (Ss (cm2)/Superfície solera (m2)): > 10; < 30
La cambra d'aire ha d'estar neta, lliure d'elements que puguin impedir la ventilació correcta (runa, rebaves de morter, etc.)
2.- CONDICIONS DEL PROCÉS D'EXECUCIÓ
CONDICIONS GENERALS:
L'ordre d'execució de les feines ha de ser l'indicat en el primer apartat, on s'enumeren les operacions incloses a la unitat d'obra.
Cadascuna de les operacions que configuren la unitat d'obra ha de complir el seu plec de condicions.

Després d'executar cadascuna de les operacions que configuren la unitat d'obra, i abans de fer una operació que oculti el resultat d'aquesta, s'ha de permetre que la DF verifiqui que es compleix el plec de condicions de l'operació.
El formigonament s'ha de fer a una temperatura ambient entre 5ºC i 40ºC.
SOLERA ELEVADA:
El pla de recolzament ha de ser suficientment rígid i resistent per a garantir les toleràncies dimensionals i suportar, sense assentaments ni deformacions perjudicials, les accions estàtiques i dinàmiques que comporta el seu formigonament i compactació.
3.- UNITAT I CRITERI D'AMIDAMENT
m2 de superfície amidada segons les especificacions de la DT.
L'abonament dels treballs de preparació de la superfície d'assentament correspon a la unitat d'obra de la capa subjacent.
No són d'abonament els sobreescreixos laterals ni els necessaris per a compensar la minva de gruixos de capes subjacents.
4.- NORMATIVA DE COMPLIMENT OBLIGATORI
Real Decreto 470/2021, de 29 de junio, por el que se aprueba el Código Estructural.
Documento Básico de Salubridad DB-HS, parte II del CTE, aprobado por el Real Decreto 314/2006.

---

**P9 - FERMS I PAVIMENTS**
**P93 - BASES, SOLERES I RECRESCUDES**
**P93P- - SOLERA AMB CAMBRA SOBRE REVOLTÒ**
**P93P-1 -**

0.- ELEMENTS QUE CONTEMPLA EL PLEC

P93P-10T52.

1.- DEFINICIÓ I CONDICIONS DE LES PARTIDES D'OBRA EXECUTADES
Formació de solera de formigó recolzada directament sobre una base granular o sobre revoltons.
S'han considerat els elements següents:
- Solera de formigó sobre revoltons de polipropilè reciclat com a encofrat perdut formant cambra d'aire inferior
Solera sobre revoltó:
- Neteja i preparació del pla de recolzament
- Marcat de les línies de replanteig dels revoltons
- Col·locació dels revoltons
- Col·locació de l'armadura
- Abocada del formigó
- Execució de junts de formigonat
- Reglejat i anivellament de la cara superior de la solera
- Protecció i cura del formigó fresc
L'element acabat ha de tenir una superfície uniforme, sense irregularitats.
L'element ha de complir amb les condicions exigides segons el tipus de solera i el grau d'impermeabilitat de l'element, especificades en l'article 2.2 del DB-HS1.
Classificació en funció de la composició de les capes que formen l'element:
- Constitució de la solera (C):
- C1: Formigó hidròfug
- C2: Formigó de retracció moderada
- C3: Hidrofugació complementària
- Ventilació de la cambra:
- V1: Cambra d'aire ventilada a l'exterior
El formigó col·locat no ha de tenir disgregacions o buits a la massa.
La secció de l'element no ha de quedar disminuïda en cap punt per la introducció d'elements de l'encofrat ni d'altres.
Ha de tenir junts de retracció cada 25 m2 i la distància entre ells no ha de ser de més de 5 m. El junts han de ser d'una fondària >= 1/3 del gruix i d'una amplària de 5 a 10 mm.
Ha de tenir junts de dilatació, a distàncies no superiors als 30 m, i la seva fondària ha de ser la de tot el gruix del paviment.
S'han de deixar junts en els acords amb d'altres elements constructius, com pilars i murs. Aquests junts han de complir l'especificat en l'article 2.2.3 del DB HS1.
Els junts de formigonament han de ser de tot el gruix del paviment i s'ha de procurar de fer-los coincidir amb els junts de retracció.
Els junts han de quedar reblerts amb un segellat elàstic.
La resistència característica del formigó es comprovarà d'acord amb l'article 57 del CODI ESTRUCTURAL.
Separació junts de la solera: <= 5 m
Toleràncies d'execució:

- Replanteig de rasants: + 0, - 1/5 del gruix teòric
- Planor: ± 5 mm/2 m, ± 15 mm/total
- Gruix de la solera: - 10 mm, + 15 mm
- Nivell de solera: ± 10 mm

Les toleràncies d'execució han de complir l'especificat en l'article 5 de l'annex 14 del CODI ESTRUCTURAL.
FORMIGÓ ARMAT:
Després del formigonament les armadures han de mantenir la posició prevista a la DT.
L'element acabat ha de tenir una superfície uniforme, sense irregularitats.
La superfície de formigó no ha de tenir defectes significatius (cocons, nius de grava, etc.) que puguin afectar la durabilitat del element.
Les toleràncies d'execució han de complir l'especificat en l'article 5 de l'annex 14 del CODI ESTRUCTURAL.
CAMBRA D'AIRE:
Si la cambra d'aire es ventilada, ha de complir:
- Ha de tenir obertures obertes a l'exterior que garanteixin la ventil·lació creuada.
- Les obertures han de quedar distribuïdes al 50% entre les dues parets enfrontades, han de quedar situades regularment i a portell
- Separació entre obertures consecutives: <= 5 m
- Area efectiva total de les obertures (Ss (cm2)/Superfície solera (m2)): > 10; < 30

La cambra d'aire ha d'estar neta, lliure d'elements que puguin impedir la ventilació correcta (runa, rebaves de morter, etc.)
2.- CONDICIONS DEL PROCÉS D'EXECUCIÓ
CONDICIONS GENERALS:
L'ordre d'execució de les feines ha de ser l'indicat en el primer apartat, on s'enumeren les operacions incloses a la unitat d'obra.
Cadascuna de les operacions que configuren la unitat d'obra ha de complir el seu plec de condicions.
Després d'executar cadascuna de les operacions que configuren la unitat d'obra, i abans de fer una operació que oculti el resultat d'aquesta, s'ha de permetre que la DF verifiqui que es compleix el plec de condicions de l'operació.
El formigonament s'ha de fer a una temperatura ambient entre 5ºC i 40ºC.
SOLERA ELEVADA:
El pla de recolzament ha de ser suficientment rígid i resistent per a garantir les toleràncies dimensionals i suportar, sense assentaments ni deformacions perjudicials, les accions estàtiques i dinàmiques que comporta el seu formigonament i compactació.
3.- UNITAT I CRITERI D'AMIDAMENT
m2 de superfície amidada segons les especificacions de la DT.
L'abonament dels treballs de preparació de la superfície d'assentament correspon a la unitat d'obra de la capa subjacent.
No són d'abonament els sobreescreixos laterals ni els necessaris per a compensar la minva de gruixos de capes subjacents.
4.- NORMATIVA DE COMPLIMENT OBLIGATORI
Real Decreto 470/2021, de 29 de junio, por el que se aprueba el Código Estructural.
Documento Básico de Salubridad DB-HS, parte II del CTE, aprobado por el Real Decreto 314/2006.

---

**P9 - FERMS I PAVIMENTS**
**P9D - PAVIMENTS DE PECES CERÀMIQUES**
**P9D5- - PAVIMENT DE RAJOLA DE GRES**

0.- ELEMENTS QUE CONTEMPLA EL PLEC

P9D5-35XZ.

1.- DEFINICIÓ I CONDICIONS DE LES PARTIDES D'OBRA EXECUTADES
Formació de paviment de rajola de gres premsat o extruït col·locat amb morter adhesiu.
S'han considerat les següents col·locacions:
- A truc de maceta
- A estesa

L'execució de la unitat d'obra inclou les operacions següents:
Col·locació a truc de maceta:
- Preparació i comprovació de la superfície d'assentament
- Col·locació de les peces a truc de maceta amb morter adhesiu
- Reblert dels junts

Col·locació a l'estesa:
- Preparació i comprovació de la superfície d'assentament
- Col·locació de la base de morter
- Humectació de les peces per col·locar

- Col·locació de les peces del paviment
- Assentament de les peces col·locades
- Reblert dels junts amb beurada de ciment

CONDICIONS GENERALS:
En el paviment no hi ha d'haver peces trencades, esquerdades, escantonades ni d'altres defectes superficials.
No hi ha d'haver ressalts entre les peces.
La superfície acabada ha de tenir una textura i color uniformes.
Les peces han d'estar ben adherides al suport i han de formar una superfície plana.
S'han de respectar els junts propis del suport.
L'especejament ha de complir les especificacions subjectives requerides per la DF.
L'amplària dels junts ha de ser constant en tota la superfície per pavimentar.
Toleràncies d'execució:
- Nivell: ± 10 mm
- Planor: ± 4 mm/2 m
- Celles: <= 1 mm
- Rectitud dels junts (amidada sobre els eixos dels junts): ± 2 mm/2 m

COL·LOCAT A TRUC DE MACETA:
Les peces han d'estar col·locades deixant junts de 4 a 10 mm entre elles, i de 3 mm en el perímetre.
Els junts s'han de reblir amb morter.
Toleràncies d'execució:
- Gruix dels junts: ± 2 mm

COL·LOCAT A ESTESA:
Les peces han d'estar col·locades deixant junts d'1 a 3 mm entre elles, i de 3 mm en el perímetre.
Els junts s'han de rejuntar amb beurada de ciment blanc i, eventualment, amb colorants.
Toleràncies d'execució:
- Gruix dels junts: ± 0,5 mm

2.- CONDICIONS DEL PROCÉS D'EXECUCIÓ
La col·locació s'ha de fer a temperatura ambient >= 5°C.
La superfície del suport ha de ser neta i seca.
S'han de barrejar les peces de caixes diferents per tal d'evitar possibles diferències de tonalitat.
El morter adhesiu s'ha de preparar i s'ha d'aplicar amb aplanadora dentada, segons les instruccions del fabricant.
S'han de col·locar a truc de maceta sobre una superfície contínua d'assentament i s'han de collar amb morter adhesiu. S'ha d'esperar 24 h i després s'han de reblir els junts.
El paviment no s'ha de trepitjar durant les 24 h següents a la seva col·locació o el que indiqui la DT.

3.- UNITAT I CRITERI D'AMIDAMENT
m2 de superfície amidada segons les especificacions de la DT, amb deducció de la superfície corresponent a obertures, d'acord amb els criteris següents:
- Obertures <= 1 m2: No es dedueixen
- Obertures > 1 m2: Es dedueix el 100%

4.- NORMATIVA DE COMPLIMENT OBLIGATORI
No hi ha normativa de compliment obligatori.

5.- CONDICIONS DE CONTROL D'EXECUCIÓ I DE L'OBRA ACABADA
CONTROL D'EXECUCIÓ. OPERACIONS DE CONTROL:
Les tasques de control a realitzar són les següents:
- Neteja i preparació de la superfície d'assentament.
- Replanteig de l'especejament.
- Col·locació de les peces a truc de maceta amb morter adhesiu.
- Reblert dels junts.
- Neteja del paviment.
- Inspecció visual de l'unitat acabada.

CONTROL D'EXECUCIÓ. CRITERIS DE PRESA DE MOSTRES:
Els controls s'han de realitzar segons les instruccions de la DF.
CONTROL D'EXECUCIÓ. INTERPRETACIÓ DE RESULTATS I ACTUACIONS EN CAS D'INCOMPLIMENT:
Quan s'observin irregularitats de replanteig, s'hauran de corregir abans de completar el paviment.
No es permetrà la continuació dels treballs fins que no estiguin solucionats els errors d'execució.
La suspensió dels treballs i la correcció de les no conformitats observades aniran a càrrec del Contractista.
CONTROL DE L'OBRA ACABADA. OPERACIONS DE CONTROL:
Les tasques de control a realitzar són les següents:
- Inspecció visual de la unitat acabada i control de les condicions geomètriques d'acabat.

CONTROL DE L'OBRA ACABADA. CRITERIS DE PRESA DE MOSTRES:
Els controls s'han de fer segons les indicacions de la DF.

CONTROL DE L'OBRA ACABADA. INTERPRETACIÓ DE RESULTATS I ACTUACIONS EN CAS D'INCOMPLIMENT:
Correcció per part del contractista de les irregularitats observades.
No es permetrà la continuació dels treballs fins que no estiguin solucionats els errors d'execució.

---

**P9 - FERMS I PAVIMENTS**
**P9E - PAVIMENTS DE PANOT I RAJOLA HIDRÀULICA**
**P9E1- - PAVIMENT DE PANOT**

0.- ELEMENTS QUE CONTEMPLA EL PLEC

P9E1-M001.

1.- DEFINICIÓ I CONDICIONS DE LES PARTIDES D'OBRA EXECUTADES
Formació de paviments de panot.
S'han considerat els casos següents:
- Paviments de panot col·locats a l'estesa amb sorra-ciment, amb o sense suport de 3 cm de sorra
- Paviments de panot col·locats a truc de maceta amb morter, amb o sense suport de 3 cm de sorra
En actuacions de reparació, s'han considerat els graus de dificultat següents:
- Grau de dificultat associat a la mobilitat en l'actuació:
- Sense dificultat de mobilitat: actuacions en què hi ha una interferència pròpia de l'entorn on es desenvolupen.
- Amb dificultat de mobilitat: actuacions en entorns amb dificultat de mobilitat i/o amb el material aplegat lluny de la zona de treball:
- Actuacions amb dificultat d'accessibilitat, per la poca mobilitat de la maquinària, per l'elevada presència de guals particulars i passos de vianants, per la impossibilitat d'ubicar una plataforma de treball lateral, per la impossibilitat d'ocupació de la calçada per fer l'aplec de materials que impliqui fer l'actuació per fases per tal de mantenir el pas de vianants i/o per estar en una zona amb tràfic rodat important
- Actuacions en les què els materials estan aplegats lluny de la zona de treball per manca d'espai en la proximitat d'on s'executen les tasques.
- Grau de dificultat associat a l'àmbit de l'actuació en funció de l'amplària de la vorera, calçada o plataforma única
- Grau de dificultat associat a la presència d'elements externs a l'actuació:
- Sense afectació per serveis o elements de mobiliari urbà: actuacions sense serveis (canalitzacions d'aigua, semàfors, enllumenat, etc.) ni elements urbans de grans dimensions (marquesines, mòduls d'aparcament de bicicletes, etc.) que interfereixin (o que puguin interferir) en les tasques
- Amb afectació per serveis o elements de mobiliari urbà: actuacions amb serveis (canalitzacions d'aigua, semàfors, enllumenat, etc.) o elements urbans de grans dimensions (marquesines, mòduls d'aparcament de bicicletes, etc) que interfereixen en les tasques.
- Grau de dificultat associat a l'abast de l'actuació
L'execució de la unitat d'obra inclou les operacions següents:
En la col·locació a l'estesa amb sorra-ciment:
- Preparació i comprovació de la superfície d'assentament
- Col·locació de la capa de sorra, en el seu cas
- Col·locació de la sorra-ciment
- Col·locació de les peces de panot
- Humectació de la superfície
- Confecció i col·locació de la beurada
En la col·locació a truc de maceta amb morter:
- Preparació i comprovació de la superfície d'assentament
- Col·locació de la capa de sorra, en el seu cas
- Col·locació de la capa de morter
- Humectació de les peces per col·locar
- Col·locació de les peces
- Humectació de la superfície
- Confecció i col·locació de la beurada
CONDICIONS GENERALS:
El paviment ha de formar una superfície plana,sense resalts entre peces, uniforme i s'ha d'ajustar a les alineacions i a les rasants previstes.
En el paviment no hi ha d'haver peces escantonades, taques ni d'altres defectes superfícials.
Les peces han d'estar col·locades a tocar i alineades.
Les peces han de quedar ben assentades, amb la cara més polida o més ample a dalt.
Les peces han d'estar disposades formant alineacions rectes, segons l'especejament definit en la DT.

Excepte en les zones classificades com d'ús restringit pel CTE no s'admetran les discontinuïtats següents en el propi paviment ni en els encontres d'aquest amb altres elements:
- Imperfeccions o irregularitats que suposin una diferència de nivell de més de 6 mm
- Els desnivells que no superin els 50 mm s'han de resoldre amb una pendent que no excedeixi del 25%
- En les zones interiors de circulació de persones, no presentarà perforacions o forats pels que es pugui introduir una esfera de 15 mm de diàmetre

Els acords del paviment han de quedar fets contra les voreres o els murets.
Ha de tenir junts laterals de contracció cada 25 m2, de 2 cm de gruix, segellats amb sorra. Aquests junts han d'estar el més aprop possible dels junts de contracció de la base.
Els junts que no siguin de contracció han de quedar plens de beurada de ciment pòrtland.
Pendent transversal: >= 2%
Tolerències d'execució:
- Nivell: ± 10 mm
- Planor: ± 4 mm/2 m
- Rectitud dels junts: ± 3 mm/2 m
- Replanteig: ± 10 mm

2.- CONDICIONS DEL PROCÉS D'EXECUCIÓ
S'han de col·locar començant per les vorades o els murets.
Una vegada col·locades les peces s'ha d'estendre la beurada.
No s'ha de trepitjar després d'haver-se abeurat, fins al cap de 24 h a l'estiu i 48 h a l'hivern.
COL·LOCACIÓ AMB MORTER I JUNTS REBLERTS AMB BEURADA:
S'han de suspendre els treballs quan la temperatura sigui < 5°C.
Les peces per col·locar han de tenir la humitat necessària per tal que no absorbeixin l'aigua del morter.

3.- UNITAT I CRITERI D'AMIDAMENT
m2 de superfície executada d'acord amb les especificacions de la DT, amb deducció de la superfície corresponent a obertures interiors, d'acord amb els criteris següents:
- Obertures <= 1,5 m2: No es dedueixen
- Obertures > 1,5 m2: Es dedueix el 100%

Aquests criteris inclouen l'acabament específic dels acords a les vores, sense que comporti l'ús de materials diferents d'aquells que normalment conformen la unitat.

4.- NORMATIVA DE COMPLIMENT OBLIGATORI
PAVIMENT COL·LOCAT SOBRE MORTER O LLIT DE SORRA
No hi ha normativa de compliment obligatori.

5.- CONDICIONS DE CONTROL D'EXECUCIÓ I DE L'OBRA ACABADA
CONTROL D'EXECUCIÓ. OPERACIONS DE CONTROL:
Els punts de control més destacables són els següents:
- Control d'execució i acabats de la base de formigó sobre la que es col·loquen les peces de panot.
- Control de l'aspecte de les peces abans de la seva col·locació.
- Inspecció del procés d'execució, d'acord a les indicacions del plec.
- Comprovació topogràfica de les alineacions i condicions generals d'acabat.

CONTROL DE L'OBRA ACABADA. OPERACIONS DE CONTROL:
- Inspecció visual de la unitat acabada.
- Comprovació topogràfica de les alineacions i condicions generals d'acabat.

CRITERIS DE PRESA DE MOSTRES:
Els controls s'han de fer segons les indicacions de la DF.
CONTROL D'EXECUCIÓ. INTERPRETACIÓ DE RESULTATS I ACTUACIONS EN CAS D'INCOMPLIMENT:
Correcció per part del contractista, dels defectes de col·locació segons les instruccions de la DF.
CONTROL DE L'OBRA ACABADA. INTERPRETACIÓ DE RESULTATS I ACTUACIONS EN CAS D'INCOMPLIMENT:
Correcció per part del contractista de les irregularitats observades.

---

**P9 - FERMS I PAVIMENTS**
**P9G - PAVIMENTS DE FORMIGÓ**
**P9G3- - FORMACIÓ DE JUNT AMB SERRA DE DISC EN PAVIMENT DE FORMIGÓ**

0.- ELEMENTS QUE CONTEMPLA EL PLEC

P9G3-DVV8,P9G3-DVV5.

1.- DEFINICIÓ I CONDICIONS DE LES PARTIDES D'OBRA EXECUTADES
Tall de paviment de formigó amb una serra de disc per tal d'obtenir:

- Caixa per a junt de dilatació
- Junt de retracció

En actuacions de reparació, s'han considerat els graus de dificultat següents:
- Grau de dificultat associat a la mobilitat en l'actuació:
- Sense dificultat de mobilitat: actuacions en què hi ha una interferència pròpia de l'entorn on es desenvolupen.
- Amb dificultat de mobilitat: actuacions en entorns amb dificultat de mobilitat i/o amb el material aplegat lluny de la zona de treball:
- Actuacions amb dificultat d'accessibilitat, per la poca mobilitat de la maquinària, per l'elevada presència de guals particulars i passos de vianants, per la impossibilitat d'ubicar una plataforma de treball lateral, per la impossibilitat d'ocupació de la calçada per fer l'aplec de materials que impliqui fer l'actuació per fases per tal de mantenir el pas de vianants i/o per estar en una zona amb tràfic rodat important
- Actuacions en les què els materials estan aplegats lluny de la zona de treball per manca d'espai en la proximitat d'on s'executen les tasques.
- Grau de dificultat associat a l'àmbit de l'actuació en funció de l'amplària de la vorera, calçada o plataforma única
- Grau de dificultat associat a la presència d'elements externs a l'actuació:
- Sense afectació per serveis o elements de mobiliari urbà: actuacions sense serveis (canalitzacions d'aigua, semàfors, enllumenat, etc.) ni elements urbans de grans dimensions (marquesines, mòduls d'aparcament de bicicletes, etc.) que interfereixin (o que puguin interferir) en les tasques
- Amb afectació per serveis o elements de mobiliari urbà: actuacions amb serveis (canalitzacions d'aigua, semàfors, enllumenat, etc.) o elements urbans de grans dimensions (marquesines, mòduls d'aparcament de bicicletes, etc) que interfereixen en les tasques.
- Grau de dificultat associat a l'abast de l'actuació

L'execució de la unitat d'obra inclou les operacions següents:
Formació de junt amb serra de disc:
- Replanteig del junt
- Tall del paviment de formigó amb serra de disc
- Neteja del junt
- Eventual protecció del junt executat

CONDICIONS GENERALS:
Ha de ser recte i ha d'estar net. La seva fondària i amplària ha de ser constant i no ha de tenir vores escantonades.
Ha d'estar fet als llocs especificats a la DT o en el seu defecte on indiqui la DF.
Fondària dels junts de retracció: >= 1/3 del gruix del paviment
Tolerències d'execució:
- Amplària: ± 10%
- Alçària: ± 10%
- Replanteig: ± 1%

2.- CONDICIONS DEL PROCÉS D'EXECUCIÓ
CONDICIONS GENERALS:
Al realitzar els junts no s'han de produir danys al paviment (cops, ratlles, etc.).
FORMACIÓ DE JUNT AMB SERRA DE DISC:
Els junts s'han de fer quan el formigó estigui suficientment endurit per evitar que s'escantoni, i abans de que comenci a produir esquerdes per retracció (entre 6 i 48 h de l'abocament, segons la temperatura exterior).
En acabar el junt, si no s'ha de segellar immediatament s'ha de protegir del trànsit i de l'entrada de pols.

3.- UNITAT I CRITERI D'AMIDAMENT
FORMACIÓ DE JUNT:
m de llargària executada realment, amidada segons les especificacions del projecte, comprovada i acceptada expressament per la DF.

4.- NORMATIVA DE COMPLIMENT OBLIGATORI
No hi ha normativa de compliment obligatori.

---

**P9 - FERMS I PAVIMENTS**
**P9G - PAVIMENTS DE FORMIGÓ**
**P9G6- - PAVIMENT DE FORMIGÓ**

0.- ELEMENTS QUE CONTEMPLA EL PLEC

P9G6-M001.

1.- DEFINICIÓ I CONDICIONS DE LES PARTIDES D'OBRA EXECUTADES
Paviments de formigó vibrat amb o sense fibres i sense additius.

L'execució de la unitat d'obra inclou les operacions següents:
- Preparació i comprovació de la superfície d'assentament
- Col·locació de l'armadura, si és el cas
- Col·locació i vibratge del formigó
- Realització de la textura superficial
- Protecció del formigó i cura

CONDICIONS GENERALS:
No hi ha d'haver esquerdes ni discontinuïtats.
La superfície acabada ha d'estar remolinada mecànicament o lliscada.
Ha de tenir la textura uniforme, amb la planor i el nivell previstos.
Hi ha d'haver junts transversals de retracció cada 25 m2 amb distàncies entre ells no superiors als 5 m. Els junts han de ser d'una fondària >= 1/3 del gruix i d'una amplària de 3 mm, i han de complir les especificacions del seu plec de condicions.
Hi ha d'haver junts de dilatació, a distàncies no superiors als 30 m, de tot el gruix del paviment. També s'han de deixar junts en els acords amb d'altres elements constructius. Aquests junts han de ser d'1 cm d'amplària i han d'estar reblerts amb poliestirè expandit.
Els junts de formigonament han de ser de tot el gruix del paviment i s'ha de procurar que coincideixin amb els junts de retracció.
La resistència característica del formigó es comprovarà d'acord amb l'article 57 del CODI ESTRUCTURAL.
Tolerències d'execució:
- Gruix: ± 10% del gruix
- Nivell: ± 10 mm
- Planor:
- En direcció longitudinal: ± 3 mm amb regla de 3 m
- En direcció transversal: ± 6 mm amb regla de 3 m
- Voreres i rampes en qualsevol direcció: ± 6 mm amb regla de 3 m

2.- CONDICIONS DEL PROCÉS D'EXECUCIÓ
El formigonament s'ha de fer a una temperatura ambient entre 5°C i 40°C.
S'ha de vibrar fins a aconseguir una massa compacta, sense que es produeixin segregacions.
Durant el temps de cura i fins a aconseguir el 70% de la resistència prevista, s'ha de mantenir la superfície del formigó humida.
Aquest procés ha de durar com a mínim:
- 15 dies en temps calorós i sec
- 7 dies en temps humit

El paviment no s'ha de trepitjar durant les 24 h següents a la seva formació.

3.- UNITAT I CRITERI D'AMIDAMENT
m2 de superfície amidada segons les especificacions del projecte, amb deducció de la superfície corresponent a obertures, d'acord amb els criteris següents:
- Obertures <= 1 m2: No es dedueixen
- Obertures > 1 m2: Es dedueix el 100%

Aquests criteris inclouen l'acabament específic dels acords amb les vores, sense que comporti l'ús de material diferents d'aquells que normalment conformen la unitat.

4.- NORMATIVA DE COMPLIMENT OBLIGATORI
Real Decreto 470/2021, de 29 de junio, por el que se aprueba el Código Estructural.

---

**P9 - FERMS I PAVIMENTS**
**P9V - ESGLAONS**
**P9VB- - ESGLAÓ DE RAJOLA CERÀMICA DE GRES EXTRUÏT**

0.- ELEMENTS QUE CONTEMPLA EL PLEC

P9VB-E7NA.

1.- DEFINICIÓ I CONDICIONS DE LES PARTIDES D'OBRA EXECUTADES
Esglaó format amb peces de pedra, terratzo, formigó o ceràmica, col·locades a truc de maceta amb morter.
L'execució de la unitat d'obra inclou les operacions següents:
- Preparació i comprovació de la superfície d'assentament
- Col·locació de les peces a truc de maceta amb morter
- Col·locació de la beurada, en el seu cas
- Neteja de l'esglaó acabat

CONDICIONS GENERALS:
La superfície acabada ha de tenir una textura i color uniformes.
L'esglaó acabat no ha de tenir peces esquerdades, trencades, tacades, ni amb defectes aparents.

L'esglaó ha d'estar horitzontal i a nivell.
El fals escaire de l'esglaó s'ha d'ajustar al perfil previst.
Les peces han d'estar recolzades i ben adherides al suport, formant una superfície plana.
Toleràncies d'execució:
- Planor: ± 4 mm/m
- Planor de les celles: ± 2 mm
- Horitzontalitat: ± 0,2%
- Fals escaire: ± 5 mm
ESGLAÓ DE CERÀMICA:
Els junts s'han de reblir amb morter.
Junts entre peces: 4-10 mm
2.- CONDICIONS DEL PROCÉS D'EXECUCIÓ
S'han d'aturar els treballs quan la temperatura sigui inferior a 5°C o superior a 35°C.
En cas que es donessin aquestes condicions una vegada acabats els treballs, s'ha de revisar allò executat 48 h abans i s'han de tornar a fer les parts afectades.
Les superfícies de recolzament han de ser netes i humides.
Les peces per col·locar han de tenir la humitat necessària per tal que no absorbeixin l'aigua del morter.
S'han de col·locar, a truc de maceta, sobre una superfície contínua d'assentament i rebuda de morter, de gruix >= 2 cm per la peça estesa i >= 1 cm per al davanter.
Abans de la col·locació de la peça estesa, s'ha d'espolsar amb ciment la superfície del morter fresc.
L'operació de rejuntat s'ha de fer passades 48 h des de la col·locació de l'esglaó.
S'ha d'eliminar el morter sobrant i s'ha de netejar la superfície.
3.- UNITAT I CRITERI D'AMIDAMENT
m d'esglaó amidat segons les especificacions de la DT.
4.- NORMATIVA DE COMPLIMENT OBLIGATORI
* Orden de 15 de febrero de 1984, por la que se aprueba la Norma Tecnológica de la Edificación. NTE-RSR/1984: Revestimientos de Suelos. Piezas rígidas.

---

**P9 - FERMS I PAVIMENTS**
**P9V - ESGLAONS**
**P9VE- - ESGLAONS DE FORMIGÓ PREFABRICAT, COL·LOCATS**

0.- ELEMENTS QUE CONTEMPLA EL PLEC

P9VE-IREI.

1.- DEFINICIÓ I CONDICIONS DE LES PARTIDES D'OBRA EXECUTADES
Esglaó format amb peces de pedra, terratzo, formigó o ceràmica, col·locades a truc de maceta amb morter.
L'execució de la unitat d'obra inclou les operacions següents:
- Preparació i comprovació de la superfície d'assentament
- Col·locació de les peces a truc de maceta amb morter
- Col·locació de la beurada, en el seu cas
- Neteja de l'esglaó acabat
CONDICIONS GENERALS:
La superfície acabada ha de tenir una textura i color uniformes.
L'esglaó acabat no ha de tenir peces esquerdades, trencades, tacades, ni amb defectes aparents.
L'esglaó ha d'estar horitzontal i a nivell.
El fals escaire de l'esglaó s'ha d'ajustar al perfil previst.
Les peces han d'estar recolzades i ben adherides al suport, formant una superfície plana.
Toleràncies d'execució:
- Planor: ± 4 mm/m
- Planor de les celles: ± 2 mm
- Horitzontalitat: ± 0,2%
- Fals escaire: ± 5 mm
ESGLAÓ DE PEDRA, FORMIGÓ O TERRATZO:
Els junts s'han de reblir amb beurada de ciment i eventualment amb colorants.
El vol de la peça d'estesa sobre el davanter i l'entrega per l'extrem contrari s'han d'ajustar a les especificacions de la DT.
Junts entre peces: >= 1 mm
2.- CONDICIONS DEL PROCÉS D'EXECUCIÓ
S'han d'aturar els treballs quan la temperatura sigui inferior a 5°C o superior a 35°C.

En cas que es donessin aquestes condicions una vegada acabats els treballs, s'ha de revisar allò executat 48 h abans i s'han de tornar a fer les parts afectades.
Les superfícies de recolzament han de ser netes i humides.
Les peces per col·locar han de tenir la humitat necessària per tal que no absorbeixin l'aigua del morter.
S'han de col·locar, a truc de maceta, sobre una superfície contínua d'assentament i rebuda de morter, de gruix >= 2 cm per la peça estesa i >= 1 cm per al davanter.
Abans de la col·locació de la peça estesa, s'ha d'espolsar amb ciment la superfície del morter fresc.
L'operació de rejuntat s'ha de fer passades 48 h des de la col·locació de l'esglaó.
S'ha d'eliminar el morter sobrant i s'ha de netejar la superfície.
3.- UNITAT I CRITERI D'AMIDAMENT
m d'esglaó amidat segons les especificacions de la DT.
4.- NORMATIVA DE COMPLIMENT OBLIGATORI
* Orden de 15 de febrero de 1984, por la que se aprueba la Norma Tecnológica de la Edificación. NTE-RSR/1984: Revestimientos de Suelos. Piezas rígidas.

---

**P9 - FERMS I PAVIMENTS**
**P9V - ESGLAONS**
**P9VF- - FORMACIÓ D'ESGLAÓ**

0.- ELEMENTS QUE CONTEMPLA EL PLEC

P9VF-5CGX.

1.- DEFINICIÓ I CONDICIONS DE LES PARTIDES D'OBRA EXECUTADES
Formació d'esglaó amb peces ceràmiques col·locades amb morter de ciment, i arrebossades en el seu cas.
L'execució de la unitat d'obra inclou les operacions següents:
- Preparació i comprovació de la superfície d'assentament
- Col·locació de les peces amb morter
- Arrebossat de l'esglaó, si és el cas
CONDICIONS GENERALS:
A l'esglaonat no hi ha d'haver peces ceràmiques trencades, esquerdades o amb d'altres defectes que en disminueixin la resistència o la qualitat.
Les peces han d'estar recolzades i ben adherides al suport i han de formar una superfície de recolzament per al revestiment superior, plana i llisa.
L'esglaonat ha de quedar horitzontal i s'ha d'ajustar a la santenella prevista.
Les peces ceràmiques han d'estar col·locades amb junts d'1 cm. Aquests junts i els orificis de les peces han de quedar plens de morter de ciment.
ACABAT ARREBOSSAT:
L'estucat d'acabat no ha de tenir esquerdes i la seva textura ha de ser uniforme.
2.- CONDICIONS DEL PROCÉS D'EXECUCIÓ
CONDICIONS GENERALS:
S'ha de treballar a una temperatura ambient que oscil·li entre els 5°C i els 40°C i sense pluja. Fora d'aquests límits s'ha de revisar l'obra executada 48 h abans i s'han d'enderrocar i refer les parts afectades.
El suport ha de ser net i humitejat.
Les peces ceràmiques per col·locar han de tenir la humitat necessària per tal que no absorbeixin l'aigua del morter.
L'esglaonat no s'ha de trepitjar durant les 24 h següents a la seva col·locació.
ACABAT ARREBOSSAT:
El morter d'estucat s'ha d'aplicar amb força sobre les peces ceràmiques.
Durant el temps de cura del morter s'ha d'humitejar la superfície.
3.- UNITAT I CRITERI D'AMIDAMENT
m de llargària amidada segons les especificacions de la DT.
4.- NORMATIVA DE COMPLIMENT OBLIGATORI
No hi ha normativa de compliment obligatori.

---

**PA - TANCAMENTS I DIVISÒRIES PRACTICABLES**
**PAB - TANCAMENTS PRACTICABLES D'ACER EN PERFILS LAMINATS**
**PAB0- - PORTA DE PERFILS D'ACER LAMINAT, COL·LOCADA**

0.- ELEMENTS QUE CONTEMPLA EL PLEC

PAB0-617B,PAB0-616R.

1.- DEFINICIÓ I CONDICIONS DE LES PARTIDES D'OBRA EXECUTADES
Porta metàl·lica o de fusta o trapa metàl·lica practicable, col·locada amb tots els mecanismes per a un funcionament correcte d'obertura i tancament, amb els tapajunts col·locats.
S'han considerat els tipus següents:
- Porta de perfils metàl·lics amb bastiment, col·locades sobre obra.
L'execució de la unitat d'obra inclou les operacions següents:
- Replanteig
- Col·locació, aplomat i anivellat del bastiment, i segellat dels junts
- Muntatge de les fulles mòbils
- Eliminació dels rigiditzadors
- Col·locació dels mecanismes i els tapajunts
- Neteja de tots els elements
CONDICIONS GENERALS:
Ha d'obrir i tancar correctament.
No ha de gravitar cap tipus de càrrega sobre el bastiment.
Distància entre els ancoratges galvanitzats: <= 60 cm
Distància d'ancoratges galvanitzats als extrems: <= 30 cm
Franquícia entre la fulla i el bastiment: <= 0,2 cm
PORTA METÀL.LICA O DE FUSTA:
El bastiment ha d'estar ben aplomat, sense deformacions dels angles, al nivell i al pla previstos.
Els ribets i els junts de materials tous han de ser nets i han de quedar lliures.
D'acord amb l'envidrament que porti ha de complir els valors d'aillament tèrmic i acústic previstos.
La porta, un cop incorporada a l'obra, ha de complir els requisits de resistència mecànica, seguretat d'ús i higiene i salut establerts a la norma UNE 85103.
El bastiment ha d'estar travat a la paret per mitjà d'ancoratges galvanitzats.
Franquícia entre la fulla i el paviment: >= 0,2 cm, <= 0,4 cm
Toleràncies d'execució:
- Replanteig: ± 10 mm
- Nivell previst: ± 5 mm
- Horitzontalitat: ± 1 mm
- Aplomat: ± 2 mm/m
2.- CONDICIONS DEL PROCÉS D'EXECUCIÓ
CONDICIONS GENERALS:
Per a la col·locació del bastiment s'han de preveure els gruixos dels acabats del parament o del suport al qual estigui subjecte.
S'ha de col·locar amb l'ajut d'elements que garanteixin la protecció del bastiment contra els impactes durant tot el procés constructiu i d'altres que mantinguin l'escairat fins que quedi ben travat a l'obra.
3.- UNITAT I CRITERI D'AMIDAMENT
Unitat mesurada segons les especificacions de la DT.
4.- NORMATIVA DE COMPLIMENT OBLIGATORI
PORTA METÀL.LICA O DE FUSTA:
* UNE 85103:1991 EX Puertas y cancelas pivotantes abatibles. Definiciones, clasificación y características.

---

**PA - TANCAMENTS I DIVISÒRIES PRACTICABLES**
**PAD - TANCAMENTS PRACTICABLES DE PLANXA D'ACER**
**PAD0- - PORTA DE PLANXA D'ACER, COL·LOCADA (D)**

0.- ELEMENTS QUE CONTEMPLA EL PLEC

PAD0-H8WN.

1.- DEFINICIÓ I CONDICIONS DE LES PARTIDES D'OBRA EXECUTADES
Porta metàl·lica o de fusta o trapa metàl·lica practicable, col·locada amb tots els mecanismes per a un funcionament correcte d'obertura i tancament, amb els tapajunts col·locats.
S'han considerat els tipus següents:
- Porta de planxa d'acer, col·locada sobre bastiment.
L'execució de la unitat d'obra inclou les operacions següents:
Porta:

- Replanteig
- Col·locació, aplomat i anivellat del bastiment, i segellat dels junts
- Muntatge de les fulles mòbils
- Eliminació dels rigiditzadors
- Col·locació dels mecanismes i els tapajunts
- Neteja de tots els elements

CONDICIONS GENERALS:
Ha d'obrir i tancar correctament.
No ha de gravitar cap tipus de càrrega sobre el bastiment.
Distància entre els ancoratges galvanitzats: <= 60 cm
Distància d'ancoratges galvanitzats als extrems: <= 30 cm
Franquícia entre la fulla i el bastiment: <= 0,2 cm
PORTA METÀL.LICA O DE FUSTA:
El bastiment ha d'estar ben aplomat, sense deformacions dels angles, al nivell i al pla previstos.
Els ribets i els junts de materials tous han de ser nets i han de quedar lliures.
D'acord amb l'envidrament que porti ha de complir els valors d'aillament tèrmic i acústic previstos.
La porta, un cop incorporada a l'obra, ha de complir els requisits de resistència mecànica, seguretat d'ús i higiene i salut establerts a la norma UNE 85103.
El bastiment ha d'estar travat a la paret per mitjà d'ancoratges galvanitzats.
Franquícia entre la fulla i el paviment: >= 0,2 cm, <= 0,4 cm
Toleràncies d'execució:
- Replanteig: ± 10 mm
- Nivell previst: ± 5 mm
- Horitzontalitat: ± 1 mm
- Aplomat: ± 2 mm/m

2.- CONDICIONS DEL PROCÉS D'EXECUCIÓ
CONDICIONS GENERALS:
Per a la col·locació del bastiment s'han de preveure els gruixos dels acabats del parament o del suport al qual estigui subjecte.
S'ha de col·locar amb l'ajut d'elements que garanteixin la protecció del bastiment contra els impactes durant tot el procés constructiu i d'altres que mantinguin l'escairat fins que quedi ben travat a l'obra.

3.- UNITAT I CRITERI D'AMIDAMENT
Unitat mesurada segons les especificacions de la DT.

4.- NORMATIVA DE COMPLIMENT OBLIGATORI
PORTA METÀL.LICA O DE FUSTA:
* UNE 85103:1991 EX Puertas y cancelas pivotantes abatibles. Definiciones, clasificación y características.

---

**PA - TANCAMENTS I DIVISÒRIES PRACTICABLES**
**PAF - TANCAMENTS PRACTICABLES D'ALUMINI**
**PAF6- - FINESTRA CORREDISSA D'ALUMINI, COL·LOCADA**

0.- ELEMENTS QUE CONTEMPLA EL PLEC

PAF6-7INX,PAF6-M001,PAF6-M002.

1.- DEFINICIÓ I CONDICIONS DE LES PARTIDES D'OBRA EXECUTADES
Finestres, balconeres o portes d'alumini, anoditzat o lacat, amb tots els seus mecanismes per a un funcionament correcte d'obertura i tancament, col·locades sobre un bastiment de base, i amb els tapajunts col·locats.
L'execució de la unitat d'obra inclou les operacions següents:
Finestres o balconeres:
- Replanteig
- Col·locació, aplomat i anivellat de la finestra o balconera
- Subjecció definitiva a la paret o bastiment de base i segellat
- Eliminació de rigiditzadors i tapat de forats si és el cas
- Col·locació dels mecanismes
- Col·locació dels tapajunts
- Neteja de tots els elements

CONDICIONS GENERALS:
Ha d'obrir i tancar correctament.
El bastiment ha d'estar ben aplomat, sense deformacions dels angles, al nivell i al pla previstos.
No ha de gravitar cap tipus de càrrega sobre el bastiment.

Els ribets i els junts de materials tous han de ser nets i han de quedar lliures.
D'acord amb l'envidrament que porti ha de complir els valors d'aillament tèrmic i acústic previstos.
Franquícia entre la fulla i el bastiment: <= 0,2 cm
Tolerències d'execució:
- Replanteig: ± 10 mm
- Nivell previst: ± 5 mm
- Horitzontalitat: ± 1 mm/m
- Aplomat: ± 2 mm/m
- Pla previst del bastiment respecte de la paret: ± 2 mm

FINESTRES O BALCONERES:
El bastiment ha d'estar subjectat al bastiment de base amb visos autorroscants o de rosca mètrica, d'acer inoxidable o cadmiat, separats 60 cm com a màxim, i a menys de 30 cm dels extrems.
Una vegada col·locada la finestra o balconera ha de mantenir els valors de permeabilitat a l'aire, estanquitat a l'aigua i resistència al vent indicats a la DT.

2.- CONDICIONS DEL PROCÉS D'EXECUCIÓ
Per a la col·locació del bastiment s'han de preveure els gruixos dels acabats del parament o del suport al qual estigui subjecte.
S'ha de col·locar amb l'ajut d'elements que garanteixin la protecció del bastiment contra l'impacte durant tot el procés constructiu, i d'altres que mantinguin l'escairat fins que quedi ben travat.

3.- UNITAT I CRITERI D'AMIDAMENT
Unitat mesurada segons les especificacions de la DT.

4.- NORMATIVA DE COMPLIMENT OBLIGATORI
No hi ha normativa de compliment obligatori.

5.- CONDICIONS DE CONTROL D'EXECUCIÓ I DE L'OBRA ACABADA
CONTROL D'EXECUCIÓ. OPERACIONS DE CONTROL:
Els punts de control més destacables són els següents:
- Comprovació geomètrica de l'element de tancament
- Replanteig
- Col·locació, aplomat i anivellat de la finestra o balconada
- Subjecció definitiva a la paret o bastiment de base i segellat
- Eliminació de rigiditzadors i tapat de forats si és el cas
- Col·locació dels mecanismes
- Col·locació dels tapajunts
- Neteja de tots els elements

CONTROL DE L'OBRA ACABADA. OPERACIONS DE CONTROL:
- Inspecció visual i comprovació de funcionament de la unitat acabada.

CRITERIS DE PRESA DE MOSTRES:
Els controls s'han de fer segons les indicacions de la DF.
CONTROL D'EXECUCIÓ. INTERPRETACIÓ DE RESULTATS I ACTUACIONS EN CAS D'INCOMPLIMENT:
No s'ha de permetre la continuació dels treballs fins que no estiguin solucionats els defectes d'execució.
La suspensió dels treballs i la correcció de les no conformitats observades aniran a càrrec del Contractista.
CONTROL DE L'OBRA ACABADA. INTERPRETACIÓ DE RESULTATS I ACTUACIONS EN CAS D'INCOMPLIMENT:
No hi ha condicions especificades per a l'execució de la partida.

---

**PA - TANCAMENTS I DIVISÒRIES PRACTICABLES**
**PAR - PORTES PER A US COMERCIAL, INDUSTRIAL I DE SERVEIS COMUNS**
**PAR0- - PORTA BASCULANT, COL·LOCADA**

0.- ELEMENTS QUE CONTEMPLA EL PLEC

PAR0-4UT7.

1.- DEFINICIÓ I CONDICIONS DE LES PARTIDES D'OBRA EXECUTADES
Portes de grans dimensions amb els accessoris i mecanismes necessaris per a possibilitar el seu accionament manual o automàtic, col·locades sobre fàbrica.
S'han considerat els elements següents:
- Porta basculant amb una o dues fulles, amb o sense portes laterals, amb o sense tarja fixe de ventilació superior, compensada amb molles d'acer o amb contrapès lateral amb tots els mecanismes d'accionament i amb pany.

L'execució de la unitat d'obra inclou les operacions següents:
Portes basculants:
- Replanteig

- Col·locació i ancoratge de guies, politges, etc.
- Muntatge de la porta
- Muntatge dels contrapesos o motlles
- Equilibrat de la porta
- Neteja i protecció

CONDICIONS GENERALS:
Les portes han de quedar instal·lades en la posició que indica la DT i em el seu defecte la indicada per la DF.
PORTA BASCULANT, ENROLLABLE, EXTENSIBLE, RÀPIDA O SECCIONAL:
La porta ha de quedar al nivell i al pla previstos.
Els mecanismes de lliscament han de garantir un accionament suau i silenciós.
Les guies han de quedar fixades als paraments per mitjà d'ancoratges galvanitzats.
Distància entre ancoratges:
- Porta basculant, extensible, ràpida o seccional: <= 60 cm
- Porta enrotllable: <= 50 cm

Distància dels ancoratges als extrems: <= 30 cm
Franquícia fulla-paviment: <= 10 mm
Toleràncies d'instal·lació:
- Replanteig: ± 10 mm
- Nivell previst: ± 10 mm
- Horitzontalitat: ± 1 mm
- Aplomat de les guies: ± 2 mm
- Pla previst respecte a les parets: ± 2 mm
- Franquícia fulla-paviment: ± 2 mm

PORTA BASCULANT, ENROTLLABLE, EXTENSIBLE O SECCIONAL:
Ha de tenir topalls fixats als paraments per tal d'evitar cops en obrir-la.
PORTA BASCULANT:
Contrapès lateral:
- Ha d'anar muntat dins d'una caixa registrable en tota la seva alçada i ha de tenir fre de caiguda
- Ha de ser únic i ha d'estar connectat per mitjà de cables als dos laterals de la fulla

2.- CONDICIONS DEL PROCÉS D'EXECUCIÓ
CONDICIONS GENERALS:
Abans de fixar definitivament les guies, s'ha de procedir a la col·locació de la fulla i a la seva anivellació i aplomat.
3.- UNITAT I CRITERI D'AMIDAMENT
PORTA BASCULANT O GIRATÒRIA:
Unitat mesurada segons les especificacions de la DT.
4.- NORMATIVA DE COMPLIMENT OBLIGATORI
* Orden de 8 de mayo de 1976, por la que se aprueba la Norma Tecnológica de la Edificación. NTE-PPA/1976: Particiones. Puertas. Acero.

---

**PA - TANCAMENTS I DIVISÒRIES PRACTICABLES**
**PAS - PORTES TALLAFOCS**
**PAS2- - PORTA TALLAFOCS DE FULLES BATENTS, COL·LOCADA**

0.- ELEMENTS QUE CONTEMPLA EL PLEC

PAS2-5RAU.

1.- DEFINICIÓ I CONDICIONS DE LES PARTIDES D'OBRA EXECUTADES
Col·locació de porta tallafoc de fusta o metàl·lica, d'accionament manual o automàtic per termofusible.
S'han considerat els tipus següents:
- Portes de fulles batents

L'execució de la unitat d'obra inclou les operacions següents:
- Comprovació prèvia de que les dimensions del forat i de la porta són compatibles
- Replanteig en el forat de la situació dels elements d'ancoratge
- Fixació del bastiment, de les guies, col·locació del full i dels mecanismes d'obertura.

CONDICIONS GENERALS:
Ha d'estar ben aplomada, a escaire i al nivell previst.
Ha d'obrir i tancar correctament.

Tolerències d'execució:
- Anivellament: ± 1 mm
- Aplomat: <= 3 mm (enfora)

PORTES DE FULLES BATENTS:
El gir s'ha de fer en el sentit d'evacuació i de manera que l'obertura de la porta no disminueixi l'amplària real de la via d'evacuació.
Alçària de col·locació dels mecanismes d'obertura: 1 m ( ± 50 mm )

2.- CONDICIONS DEL PROCÉS D'EXECUCIÓ
En la porta de fusta, un cop retirats els elements de protecció i de travada, els forats han de quedar tapats amb massilles, tacs, etc.
En les portes de fulles batents, l'ajustatge de les cares de contacte entre el bastiment i les fulles i entre les dues fulles, en el seu cas, s'ha de regular amb la posició de les frontisses de les fulles.

3.- UNITAT I CRITERI D'AMIDAMENT
Unitat mesurada segons les especificacions de la DT.

4.- NORMATIVA DE COMPLIMENT OBLIGATORI
Documento Básico de Seguridad en caso de incendio DB-SI, parte II del CTE, aprobado por el Real Decreto 314/2006.

5.- CONDICIONS DE CONTROL D'EXECUCIÓ I DE L'OBRA ACABADA
CONTROL D'EXECUCIÓ. OPERACIONS DE CONTROL:
Els punts de control més destacables són els següents:
- Comprovació prèvia de que les dimensions del forat i de la porta són compatibles
- Replanteig en el forat de la situació dels elements d'ancoratge
- Fixació del bastiment, de les guies, col·locació del full i dels mecanismes d'obertura.

CONTROL DE L'OBRA ACABADA. OPERACIONS DE CONTROL:
Inspecció visual i control geomètric de la unitat acabada.
CRITERIS DE PRESA DE MOSTRES:
Els controls s'han de realitzar segons les instruccions de la DF.
CONTROL D'EXECUCIÓ. INTERPRETACIÓ DE RESULTATS I ACTUACIONS EN CAS D'INCOMPLIMENT:
Quan s'observin irregularitats de replanteig, s'hauran de corregir abans de completar l'execució de la unitat.
No s'ha de permetre la continuació dels treballs fins que no estiguin solucionats els defectes d'execució.
La suspensió dels treballs i la correcció de les no conformitats observades aniran a càrrec del Contractista.
CONTROL DE L'OBRA ACABADA. INTERPRETACIÓ DE RESULTATS I ACTUACIONS EN CAS D'INCOMPLIMENT:
No hi ha condicions especificades per a l'execució de la partida.

---

**PA - TANCAMENTS I DIVISÒRIES PRACTICABLES**
**PAV - PERSIANES, GELOSIES DE LAMES I PROTECCIONS SOLARS**
**PAV3- - GELOSIA D'ALUMINI, COL·LOCADA**

0.- ELEMENTS QUE CONTEMPLA EL PLEC

PAV3-5U2R.

1.- DEFINICIÓ I CONDICIONS DE LES PARTIDES D'OBRA EXECUTADES
Persianes de llibret, persianes replegables horitzontalment i gelosies, col·locades sobre fàbrica.
S'han considerat els tipus següents:
- Persiana de llibret practicable, amb lamel·les fixes o mòbils
- Persiana de gelosia amb lamel·les mòbils

S'han considerat els materials següents:
- Alumini lacat

L'execució de la unitat d'obra inclou les operacions següents:
- Replanteig
- Fixació dels suports o ancoratges
- Muntatge de la persiana
- Col·locació de mecanismes de tancament i subjecció

CONDICIONS GENERALS:
Han d'estar ben aplomades, sense deformacions dels angles, i al nivell i al plà previstos.
Tolerències d'execució:
- Replanteig: ± 10 mm
- Nivell previst: ± 5 mm
- Horitzontalitat: ± 1 mm
- Pla previst de la persiana respecte a la paret: ± 2 mm

PERSIANES GELOSIES FIXES:
Han d'estar travades a l'obra amb ancoratges galvanitzats o altres fixacions, d'acord amb la DF, separats 60 cm com a màxim, i a menys de 30 cm dels extrems.
2.- CONDICIONS DEL PROCÉS D'EXECUCIÓ
S'ha de preveure els gruixos dels acabats de la paret a la que estigui subjecte.
S'ha de col·locar amb l'ajut d'elements que garanteixin la protecció de la persiana contra impactes durant tot el procés constructiu.
3.- UNITAT I CRITERI D'AMIDAMENT
m2 de superfície amidada segons les especificacions de la DT.
4.- NORMATIVA DE COMPLIMENT OBLIGATORI
No hi ha normativa de compliment obligatori.

---

**PA - TANCAMENTS I DIVISÒRIES PRACTICABLES**
**PAV - PERSIANES, GELOSIES DE LAMES I PROTECCIONS SOLARS**
**PAV9- - PERSIANA ENROTLLABLE D'ALUMINI, COL·LOCADA**

0.- ELEMENTS QUE CONTEMPLA EL PLEC

PAV9-4VK1.

1.- DEFINICIÓ I CONDICIONS DE LES PARTIDES D'OBRA EXECUTADES
Conjunt de lamel·les enllaçades entre sí horitzontalment, col·locades entre guies i subjectades a un corró que permet aixecar-les.
S'han considerat els tipus de persianes següents:
- Persianes enrotllables d'alumini lacat
L'execució de la unitat d'obra inclou les operacions següents:
- Subministrament de les persianes en conjunts preparats per a muntar
- Introducció de les persianes a les guies
- Subjecció al corró
- Neteja
CONDICIONS GENERALS:
La persiana ha d'obrir i tancar correctament.
La persiana, el corró i els mecanismes d'elevació han de ser accessibles quan la persiana estigui desenrotllada.
Ha d'estar fixada al corró per mitjà de grapes.
A la lamel·la inferior hi ha d'haver dos tacs com a topalls.
Penetració de la persiana tancada
a l'interior de la caixa de la persiana: >= 10 cm
Franquícia entre la persiana i les guies: 5 mm
Toleràncies d'execució:
- Replanteig: ± 10 mm
- Horitzontalitat: ± 1 mm
- Aplomat: 2 mm/m (enfora)
- Verticalitat de les cadenes: ± 1 mm
- Franquícia entre la persiana i les guies: ± 1 mm
2.- CONDICIONS DEL PROCÉS D'EXECUCIÓ
El procés de muntatge no ha de generar obstacles que puguin deteriorar els elements o dificultar-ne el moviment.
Previament han d'estar muntades les guies i els mecanismes d'elevació.
3.- UNITAT I CRITERI D'AMIDAMENT
PERSIANES D'ALUMINI LACAT:
m2 de superfície amidada segons les especificacions del projecte, d'acord amb els criteris següents:
- Amplària i alçària: Múltiples de 5 cm
- Unitats amb superfície < 1,75 m2: S'ha d'amidar 1,75 m2 per unitat
- Amplaria mínima: 1,5 m
Cal prendre el múltiple immediat superior en cas que la dimensió no ho sigui.
A la dimensió de l'alçària cal afegir-hi la dimensió necessària per a arribar a l'eix de suspensió.
4.- NORMATIVA DE COMPLIMENT OBLIGATORI
Orden de 19 de octubre de 1974, por la que se aprueba la Norma Tecnológica de la Edificación. NTE-FDP/1974: Fachadas. Defensas. Persianas.

---

**PA - TANCAMENTS I DIVISÒRIES PRACTICABLES**
**PAW - AUTOMATISMES PER A TANCAMENTS PRACTICABLES**
**PAW1- - AUTOMATISME OLEODINÀMIC PER A PORTA BASCULANT, COL·LOCAT**

0.- ELEMENTS QUE CONTEMPLA EL PLEC

PAW1-4WDT.

1.- DEFINICIÓ I CONDICIONS DE LES PARTIDES D'OBRA EXECUTADES
Automatismes d'obertura i tancament de portes i tancaments col·locats.
S'han considerat els tipus següents:
- Moto-reductor per a porta o persiana enrotllable
- Oleodinàmic per a porta basculant
L'execució de la unitat d'obra inclou les operacions següents:
- Replanteig
- Muntatge dels mecanismes, barres de transmissió, etc.
- Connexionat elèctric
- Feines d'ajust dels recorreguts de la porta, finals de carrera, etc.
- Neteja i protecció
CONDICIONS GENERALS:
L'automatisme ha d'estar situat al lloc indicat per la DT d'acord amb les instruccions del fabricant.
Ha de tenir fetes les connexions elèctriques amb el quadre de maniobres, d'acord amb l'esquema de la DT o les instruccions del fabricant.
Les fixacions han de ser prou resistents per que el mecanisme d'obertura actui en tot el seu recorregut sense deformacions.
Tolerències d'execució:
- Situació: ± 2 mm
OLEODINÀMIC PER A PORTA BASCULANT:
Les barres de transmissió han d'estar fixades a les articulacions de la porta i a les del automatisme de manera que permetin el recorregut complert de la porta i no produeixin esforços tangencials.
2.- CONDICIONS DEL PROCÉS D'EXECUCIÓ
No s'han de produir danys a les portes ni a l'automatisme durant el procés de muntatge.
3.- UNITAT I CRITERI D'AMIDAMENT
Unitat de quantitat instal·lada, mesurada segons les especificacions de la DT.
Aquesta partida inclou tot el material auxiliar per fer les fixacions i les connexions amb el quadre de comandament.
4.- NORMATIVA DE COMPLIMENT OBLIGATORI
No hi ha normativa de compliment obligatori.

---

**PB - PROTECCIONS I SENYALITZACIÓ**
**PB1 - BARANES**
**PB12- - BARANA D'ACER, COL·LOCADA**

0.- ELEMENTS QUE CONTEMPLA EL PLEC

PB12-M001.

1.- DEFINICIÓ I CONDICIONS DE LES PARTIDES D'OBRA EXECUTADES
Baranes constituïdes per un conjunt de perfils que formen el bastidor i l'ampit de la barana, col·locades en la seva posició definitiva i ancorada amb morter de ciment o formigó o amb fixacions mecàniques.
S'han considerat els tipus següents:
- Baranes d'acer ancorades amb morter de ciment o formigó o amb fixacions mecàniques
En actuacions de reparació, s'han considerat els graus de dificultat següents:
- Grau de dificultat associat a la mobilitat en l'actuació:
- Sense dificultat de mobilitat: actuacions en què hi ha una interferència pròpia de l'entorn on es desenvolupen.
- Amb dificultat de mobilitat: actuacions en entorns amb dificultat de mobilitat i/o amb el material aplegat lluny de la zona de treball:
- Actuacions amb dificultat d'accessibilitat, per la poca mobilitat de la maquinària, per l'elevada presència de guals particulars i passos de vianants, per la impossibilitat d'ubicar una plataforma de treball lateral, per la impossibilitat d'ocupació de la calçada per fer l'aplec de materials que impliqui fer l'actuació per fases per tal de mantenir el pas de vianants i/o per estar en una zona amb tràfic rodat important
- Actuacions en les què els materials estan aplegats lluny de la zona de treball per manca d'espai en la proximitat d'on

s'executen les tasques.
- Grau de dificultat associat a l'àmbit de l'actuació en funció de l'amplària de la vorera, calçada o plataforma única
- Grau de dificultat associat a la presència d'elements externs a l'actuació:
- Sense afectació per serveis o elements de mobiliari urbà: actuacions sense serveis (canalitzacions d'aigua, semàfors, enllumenat, etc.) ni elements urbans de grans dimensions (marquesines, mòduls d'aparcament de bicicletes, etc.) que interfereixin (o que puguin interferir) en les tasques
- Amb afectació per serveis o elements de mobiliari urbà: actuacions amb serveis (canalitzacions d'aigua, semàfors, enllumenat, etc.) o elements urbans de grans dimensions (marquesines, mòduls d'aparcament de bicicletes, etc) que interfereixen en les tasques.
- Grau de dificultat associat a l'abast de l'actuació
L'execució de la unitat d'obra inclou les operacions següents:
Barana metàl·lica:
- Replanteig
- Preparació de la base
- Col·locació de la barana i fixació dels ancoratges
CONDICIONS GENERALS:
La protecció instal·lada ha de reunir les mateixes condicions exigides a l'element simple.
Ha d'estar anivellada, ben aplomada i en la posició prevista en la DT.
L'alçària des del nivell del paviment fins el travesser superior, ha de ser l'especificada en el projecte o la indicada per la DF.
En els trams esglaonats, l'esglaonament de la barana s'ha d'efectuar a una distància >= 50 cm de l'element que provoqui l'esmentada variació d'alçada.
L'estructura pròpia de la barana ha de resistir una força horitzontal, uniformement distribuïda, que es considerarà aplicada a 1,2 m o sobre la vora superior de l'element, si aquest està situat a menys alçada. El valor característic de la de força ha de ser de:
- Categoria d'ús C5: 3 kN/m
- Categories d'ús C3, C4, E, F: 1,6 kN/m
- Resta de categories: 0,8 kN/m
(Les categories d'ús es defineixen en l'apartat 3.1.1 del CTE DB SE AE)
La part inferior de les baranes de les escales de les zones destinades al públic en establiments d'ús comercial o d'ús pública concurrència, en zones comunes d'edificis d'ús residencial habitatge o en escoles infantils, ha d'estar separada una distància de 50 mm com a màxim de la línea d'inclinació de l'escala.
Tolerències d'execució:
- Replanteig: ± 10 mm
- Horitzontalitat: ± 5 mm
- Aplomat: ± 5 mm/m
BARANA METÀL.LICA:
Els muntants han de ser verticals.
Ha d'estar subjectada sòlidament al suport amb ancoratges d'acer collats amb morter de ciment pòrtland o formigó o amb fixacions mecàniques, protegits contra la corrosió.
Sempre que sigui possible s'han de fixar els travessers superiors a les parets laterals per mitjà d'ancoratges.
Els trams de la barana han d'estar units, per soldadura si són d'acer o per una peça de connexió si són d'alumini.
Tolerències d'execució:
- Alçària: ± 10 mm
- Separació entre muntants: Nul·la
2.- CONDICIONS DEL PROCÉS D'EXECUCIÓ
CONDICIONS GENERALS:
No s'ha de treballar amb pluja, neu o vent superior a 50 km/h.
Els ancoratges han de garantir la protecció contra empentes i cops durant tot el procés d'instal·lació i, alhora, han de mantenir l'aplomat de l'element fins que quedi fixat definitivament al suport.
BARANA METÀL.LICA:
Han d'estar fets els forats als suports per ancorar els muntants abans de començar els treballs.
Els forats dels ancoratges estaran nets de pols o altres objectes que es puguin haver ficat des del moment de la seva execució fins al moment de la col·locació dels ancoratges.
La DF ha d'aprovar el replanteig abans de fixar cap muntant.
Els ancoratges s'han de fer per mitjà de plaques, platines o angulars. L'elecció depèn del sistema i de la distància que hi hagi entre l'eix de les pilastres i la vora dels elements resistents.
S'han de respectar els junts estructurals per mitjà de junts de dilatació de 40 mm d'amplària entre elements.
ELEMENT COL·LOCAT AMB MORTER:
El material conglomerant o adhesiu amb que es realitzi l'ancoratge s'ha d'utilitzar abans de començar l'adormiment.
Durant l'adormiment no s'han de produir moviments ni vibracions del element.
3.- UNITAT I CRITERI D'AMIDAMENT
m de llargària amidada segons les especificacions de la DT.

4.- NORMATIVA DE COMPLIMENT OBLIGATORI
Documento Básico de Seguridad de utilización DB-SU, parte II del CTE, aprobado por el Real Decreto 314/2006.
* Orden de 15 de noviembre de 1976, por la que se aprueba la Norma Tecnológica de la Edificación. NTE-FDB/1976: Fachadas. Defensas. Barandillas.
5.- CONDICIONS DE CONTROL D'EXECUCIÓ I DE L'OBRA ACABADA
CONTROL D'EXECUCIÓ. OPERACIONS DE CONTROL:
Els punts de control més destacables són els següents:
- Comprovació topogràfica de la situació i col·locació de la barana. Presa de coordenades i cotes d'un 10% dels punts on es situaran els elements d'ancoratge.
- Inspecció visual de l'estat general de la barana, galvanitzat i ancoratges.
- Comprovació manual de la resistència d'arrencada en un 10 % dels suports. Es tracta de moure manualment el suport sense observar desplaçaments a la base de fonamentació.
CONTROL D'EXECUCIÓ. CRITERIS DE PRESA DE MOSTRES:
Els controls es realitzaran segons les indicacions de la DF. Els controls es fonamenten en l'inspecció visual i per tant, en l'experiència de l'inspector en aquest tipus de control.
CONTROL D'EXECUCIÓ. INTERPRETACIÓ DE RESULTATS I ACTUACIONS EN CAS D'INCOMPLIMENT:
Correcció per part del contractista de les irregularitats observades.
CONTROL DE L'OBRA ACABADA. OPERACIONS DE CONTROL:
Inspecció visual de la unitat acabada.
CONTROL DE L'OBRA ACABADA. CRITERIS DE PRESA DE MOSTRES:
En la unitat acabada han de realitzar-se, les comprovacions i probes de servei previstes en projecte i/o ordenades per DF conjuntament amb les exigides per la normativa vigent.
CONTROL DE L'OBRA ACABADA. INTERPRETACIÓ DE RESULTATS I ACTUACIONS EN CAS D'INCOMPLIMENT:
Correcció per part del contractista de les irregularitats observades.

---

**PB - PROTECCIONS I SENYALITZACIÓ**
**PB1 - BARANES**
**PB1D- - PASSAMÀ PER A BARANES, COL·LOCAT**

0.- ELEMENTS QUE CONTEMPLA EL PLEC

PB1D-52WE.

1.- DEFINICIÓ I CONDICIONS DE LES PARTIDES D'OBRA EXECUTADES
Passamans de fusta, d'alumini anoditzat, de llautó o d'acer.
S'han considerat els tipus de col·locació següents:
- Subjectat amb cargols sobre travesser superior de les baranes de protecció
- Ancorada a l'obra amb morter de ciment
En actuacions de reparació, s'han considerat els graus de dificultat següents:
- Grau de dificultat associat a la mobilitat en l'actuació:
- Sense dificultat de mobilitat: actuacions en què hi ha una interferència pròpia de l'entorn on es desenvolupen.
- Amb dificultat de mobilitat: actuacions en entorns amb dificultat de mobilitat i/o amb el material aplegat lluny de la zona de treball:
- Actuacions amb dificultat d'accessibilitat, per la poca mobilitat de la maquinària, per l'elevada presència de guals particulars i passos de vianants, per la impossibilitat d'ubicar una plataforma de treball lateral, per la impossibilitat d'ocupació de la calçada per fer l'aplec de materials que impliqui fer l'actuació per fases per tal de mantenir el pas de vianants i/o per estar en una zona amb tràfic rodat important
- Actuacions en les què els materials estan aplegats lluny de la zona de treball per manca d'espai en la proximitat d'on s'executen les tasques.
- Grau de dificultat associat a l'àmbit de l'actuació en funció de l'amplària de la vorera, calçada o plataforma única
- Grau de dificultat associat a la presència d'elements externs a l'actuació:
- Sense afectació per serveis o elements de mobiliari urbà: actuacions sense serveis (canalitzacions d'aigua, semàfors, enllumenat, etc.) ni elements urbans de grans dimensions (marquesines, mòduls d'aparcament de bicicletes, etc.) que interfereixin (o que puguin interferir) en les tasques
- Amb afectació per serveis o elements de mobiliari urbà: actuacions amb serveis (canalitzacions d'aigua, semàfors, enllumenat, etc.) o elements urbans de grans dimensions (marquesines, mòduls d'aparcament de bicicletes, etc) que interfereixen en les tasques.
- Grau de dificultat associat a l'abast de l'actuació
L'execució de la unitat d'obra inclou les operacions següents:
Col·locació amb fixacions mecàniques:

- Replanteig
- Fixació dels suports a la base
- Fixació del passamà als suports

Col·locació amb morter:
- Replanteig
- Formació dels caixetins d'ancoratge junt
- Col·locació del passamà i fixació dels ancoratges amb morter

CONDICIONS GENERALS:
El passamà instal·lat ha de reunir les mateixes condicions exigides a l'element simple.
Ha d'estar anivellat, ben aplomat i en la posició prevista en la DT.
Toleràncies d'execució:
- Replanteig: ± 10 mm
- Planor: ± 5 mm
- Aplomat: ± 5 mm/m

COL·LOCAT AMB FIXACIONS MECÀNIQUES:
S'ha de subjectar sòlidament al travesser superior amb fixacions mecàniques.
Els visos de fixació, per la seva posició, han de quedar protegits del contacte directe amb l'usuari.
COL·LOCAT AMB MORTER:
S'ha de subjectar sòlidament a l'obra amb ancoratges d'acer collats amb morter de ciment Pórtland, protegits contra la corrosió.
2.- CONDICIONS DEL PROCÉS D'EXECUCIÓ
Han d'estar fets els forats a l'obra abans de començar els treballs.
La DF ha d'aprovar el replanteig abans de fixar el passamà.
S'han de respectar els junts estructurals per mitjà de junts de dilatació de 80 mm d'amplària entre passamans.
Els ancoratges han de garantir la protecció contra empentes i cops durant el procés d'instal·lació, i alhora, han de mantenir l'aplomat de l'element fins que quedi definitivament fixat al suport.
COL·LOCAT AMB MORTER:
El material conglomerant amb què es realitzi l'ancoratge s'ha d'utilitzar abans de començar l'adormiment. Durant l'adormiment no s'han de produir moviments ni vibracions de les peces.
3.- UNITAT I CRITERI D'AMIDAMENT
m de llargària amidada segons les especificacions de la DT.
4.- NORMATIVA DE COMPLIMENT OBLIGATORI
* Orden de 15 de noviembre de 1976, por la que se aprueba la Norma Tecnológica de la Edificación. NTE-FDB/1976: Fachadas. Defensas. Barandillas.

---

**PB - PROTECCIONS I SENYALITZACIÓ**
**PBB - SENYALITZACIÓ VERTICAL**
**PBBL- - SENYAL DE SEGURETAT LABORAL, COL·LOCAT**

0.- ELEMENTS QUE CONTEMPLA EL PLEC

PBBL-56GK.

1.- DEFINICIÓ I CONDICIONS DE LES PARTIDES D'OBRA EXECUTADES
Senyalització que referida a un objecte, activitat o situació determinades, proporcioni una indicació o una obligació relativa a la seguretat o la salut en el treball mitjançant un senyal en forma de plafó o un color, segons procedeixi.
CONDICIONS D'UTILITZACIÓ:
Principis generals:
Per a la utilització de la senyalització de seguretat s'ha de partir dels següents principis generals:
- La senyalització mai no elimina el risc.
- Una correcta senyalització no dispensa de l'adopció de mesures de seguretat i protecció per part dels projectistes i responsables de la seguretat en cada tall.
- Els destinataris hauran de tenir un coneixement adequat del sistema de senyalització.
- La senyalització indiscriminada pot provocar confusió o despreocupació en qui ho rebi, eliminant la seva eficàcia preventiva.

CRITERIS DE SENYALITZACIÓ PROVISIONAL EN LES OBRES DE CONSTRUCCIÓ:
La seva forma, suport, colors, pictogrames i dimensions es correspondran amb els establerts en el RD 485/1997, de 14 d'abril, i estaran advertint, prohibint, obligant o informant en els llocs en què realment es necessiti, i solament en aquests.
En aquelles obres en les quals la intrusió de persones alienes hi sigui una possibilitat, hauran de col·locar-se els senyals de seguretat, amb llegendes al seu peu (senyal addicional), indicatives del seus respectius continguts.
S'instal·laran preferentment a una altura i posició adequades a l'angle visual dels seus destinataris, tenint en compte possibles obstacles, en la proximitat immediata del risc o objecte a senyalitzar o, quant es tracti d'un risc general, en l'accés a la zona de

risc.
L'emplaçament del senyal serà accessible, estarà ben il·luminat i serà fàcilment visible.
No se situaran gaires senyals pròxims entre sí. Nota: Cal recordar que el rètol general enunciatiu dels senyals de seguretat, que acostuma a situar-se a l'entrada de l'obra, té únicament la consideració de plafó indicatiu.
Els senyals hauran de retirar-se quan deixi d'existir la situació que justificava el seu emplaçament.
No s'iniciaran obres que afectin a la lliure circulació sense haver col·locat la corresponent senyalització, abalisament i, en el seu cas, defenses. La seva forma, suport, colors, pictogrames i dimensions es correspondran amb l'establert en la Norma de Carreteres 8.3.- IC i catàleg d'Elements de Senyalització, Abalisament i Defensa per a circulació vial.
La part inferior dels senyals estaran a 1 m sobre la calçada. S'exceptua el cas dels senyals "SENTIT PROHIBIT" i "SENTIT OBLIGATORI" en calçades divergents, que podran col·locar-se sobre un pal solament, a la mínima altura.
Els senyals i plafons direccionals, es col·locaran sempre perpendiculars a l'eix de la via, mai inclinats.
El fons dels senyals provisionals d'obra serà de color groc.
Està prohibit posar cartells amb missatges escrits, diferents dels que figuren en el Codi de Circulació.
Tot senyal que impliqui una PROHIBICIÓ o OBLIGACIÓ haurà de ser repetida a intervals d'1 min. (s/velocitat limitada) i anul·lada en quant sigui possible.
Tota senyalització d'obres que exigeixi l'ocupació de part de l'esplanada de la carretera, es composarà, com a mínim, dels següents elements:
- Senyal de perill "OBRES" (Placa TP 18)
- Barrera que limiti frontalment la zona no utilitzable de l'esplanada
La placa "OBRES" haurà d'estar, com a mínim, a 150 m i, com a màxim, a 250 m de la barrera, en funció de la visibilitat del tram, de la velocitat del tràfic i del número de senyals complementaris, que es necessitin col·locar entre senyal i barrera.
Finalitzats els treballs hauran de retirar-se totalment, si no queda cap obstacle en la calçada.
Per a aclarir, completar o intensificar la senyalització mínima, podrà afegir-se, segons les circumstàncies, els següents elements:
- Limitació progressiva de la velocitat, en escalons màxims de 30 km/h, des de la màxima permesa a la carretera fins la detenció total si fos necessari (Placa TR 301). El primer senyal de limitació pot situar-se prèviament a la de perill "OBRES"
- Avís de règim de circulació a la zona afectada (Plaques TP 25, TR 400, TR 5, TR 6, TR 305)
- Orientació dels vehicles per les possibles desviacions (Placa TR 401).
- Delimitació longitudinal de la zona ocupada.
No s'ha de limitar la velocitat per sota de 60 km/h en autopista o autovies, ni a 50 km a la resta de les vies, llevat del cas d'ordenació en sentit únic alternatiu, que podrà rebaixar-se a 40 km/h.
L'ordenació en sentit únic "ALTERNATIU" es durà a terme per un dels següents sistemes:
- Establiment de la prioritat d'un dels sentits mitjançant senyals fixos. Circular, amb fletxa vermella i negra. Quadrada, amb fletxa vermella i blanca.
- Ordenació diürna mitjançant senyals manuals (paletes o discos), si els senyalitzadors es poden comunicar visualment o mitjançant radio telèfon. Nota: El sistema de "testimoni" està totalment proscrit.
- Mitjançant semàfor regulador.
Quan s'hagi de tallar totalment la carretera o s'estableixi sentit únic alternatiu, durant la nit, la detenció serà regulada mitjançant semàfors. Durant el dia, poden utilitzar-se senyalitzadors amb armilla fotoluminiscent.
Quan per la zona de calçada lliure puguin circular dues files de vehicles s'indicarà la desviació de l'obstacle amb una sèrie de senyals TR 401 (direcció obligatòria), inclinades a 45º i formant en planta una alineació recta, l'angle de la qual amb el cantell de la carretera sigui inferior quant major sigui la velocitat permesa en el tram.
Tots els senyals seran clarament visibles, i per la nit reflectors.
2.- CONDICIONS DEL PROCÉS D'EXECUCIÓ
Es seguiran les recomanacions d'emmagatzematge i atenció, fixats pel fabricant i la DGT.
Es reemplaçaran els elements, es netejaran, es farà un manteniment i es col·locaran en el lloc assignat, seguint les instruccions del fabricant i la DGT.
S'emmagatzemaran en compartiments amplis i secs, amb temperatures compreses entre 15 i 25 ºC.
Els estocs i les entregues estaran documentades i custodiades, amb justificant de recepció i rebut, per un responsable delegat per l'empresa.
La vida útil dels senyals i abalisaments és limitada, degut tant al seu desgast prematur per l'ús, com a actuacions de vandalisme o atemptat patrimonial, amb independència que hagin estat o no utilitzades.
3.- UNITAT I CRITERI D'AMIDAMENT
PLAQUES, SENYALS, SEMÀFORS I BASTIDOR PER A SUPORT DE SENYALITZACIÓ MÒBIL:
Unitat de quantitat instal·lada a l'obra d'acord amb la DT.
4.- NORMATIVA DE COMPLIMENT OBLIGATORI
Ley 31/1995, de 8 de noviembre, de prevención de riesgos laborales.
Real Decreto 485/1997, de 14 de abril, sobre disposiciones mínimas en materia de señalización de seguridad y salud en el trabajo.
Real Decreto 363/1995, de 10 de marzo, por la que se aprueba el reglamento sobre notificación de sustancias nuevas y clasificación, envasado y etiquetado de sustancias peligrosas.

Orden de 31 de agosto de 1987 sobre señalización, balizamiento, defensa, limpieza y terminación de obras fijas en vías fuera de poblado.(Instrucción 8.3-IC).
UNE 23033-1:1981 Seguridad contra incendios. Señalización.
Real Decreto 842/2002 de 2 de agosto, por el que se aprueba el Reglamento Electrotécnico de Baja Tensión. REBT 2002.
UNE 1063:2000 Caracterización de tuberías según la materia de paso.
UNE 48103:1994 Pinturas y barnices. Colores normalizados.
DIN 2403:1984 Identification of pipelines according to the fluid conveyed.
UNE-EN 60073:1997 Principios básicos y de seguridad para interfaces hombre-máquina, el marcado y la identificación. Principios de codificación para dispositivos indicadores y actuadores.
UNE-EN 60204-1:1999 Seguridad de las máquinas. Equipo eléctrico de las máquinas. Parte 1: Requisitos generales.

---

**PC - ENVIDRAMENTS**
**PC1 - VIDRES PLANS**
**PC1D- - VIDRE AÏLLANT DE DOS VIDRES LAMINARS DE SEGURETAT, COL·LOCAT**

0.- ELEMENTS QUE CONTEMPLA EL PLEC

PC1D-9PGS.

1.- DEFINICIÓ I CONDICIONS DE LES PARTIDES D'OBRA EXECUTADES
Envidrat amb vidre, allotjat en galzes sobre fusta, acer, alumini o PVC o entregat directament sobre buit d'obra, o millora acústica de balconera substituint els vidres antics per vidre laminat.
S'han considerat els tipus següents:
- Vidre aïllant o resistent al foc
S'han considerat les formes de col·locació següents:
- Col·locació amb llistó de vidre
- Col·locació amb perfils conformats de neoprè
L'execució de la unitat d'obra inclou les operacions següents:
Col·locació amb llistó de vidre:
- Neteja dels perfils de suport
- Aplicació d'una primera capa de màstic en el perímetre
- Col·locació de les falques de recolzament
- Col·locació de la fulla de vidre en el bastiment
- Aplicació d'un cordó de màstic omplint l'espai entre el vidre i el galze
- Col·locació del llistó perimetral
- Allisat del màstic i neteja final
Col·locació amb perfils conformats de neoprè:
- Neteja dels perfils de suport
- Col·locació del perfil conformat en el perímetre de la fulla de vidre
- Col·locació de la fulla de vidre en el bastiment
CONDICIONS GENERALS:
Ha d'estar col·locat de manera que no quedi sotmès als esforços produïts per contraccions, dilatacions o deformacions del suport.
Ha de quedar ben fixat en el seu emplaçament.
No ha d'estar en contacte amb d'altres vidres, ni amb formigó o metalls.
Tots els materials utilitzats han de ser compatibles entre ells.
El conjunt ha de ser totalment estanc.
Quan el vidre és reflector, la superfície reflectora ha d'anar col·locada a l'exterior.
Si són exteriors, s'han de col·locar sobre tancaments amb orificis de drenatge.
Els vidres laminars de seguretat o antibala han d'estar col·locats de manera que la cara exposada a les agressions coincideixi amb la indicada com a tal pel fabricant.
Fletxa del tancament: <= 1/300 l
Alçària del galze i franquícia perimetral:
- Vidre amb cambra d'aire:

| Gruix vidre 2 llunes + cambra d'aire (mm) | Semiperímetre vidre (m) | Alçària galze (mm) | Franquícia perimetral (mm) ± 0,5 |
|---|---|---|---|
| | <= 0,8 | 18 ± 1,5 | 3 |

| | | | |
|---|---|---|---|
| <= 20 | 0,8 - 3 | 18 ± 1,5 | 3 |
| | 3 - 5 | 20 ± 2,0 | 4 |
| | 5 - 7 | 25 ± 2,5 | 5 |
| > 20 | <= 0,8 | 20 ± 2,0 | 4 |
| | 0,8 - 3 | 20 ± 2,0 | 4 |
| | 3 - 5 | 22 ± 2,0 | 5 |
| | 5 - 7 | 25 ± 2,5 | 5 |

Franquícia lateral i amplària del galze:

| Semiperímetre vidre (m) | Franquícia lateral (mm) | Amplària galze Gruix vidre + (2 x Franquícia lateral) (mm) |
|---|---|---|
| <= 4 | 3 | Gruix vidre + 6 |
| > 4 | 5 | Gruix vidre + 10 |

En el cas de la col·locació amb perfils conformats de neoprè, la franquícia pot reduir-se fins a 2 mm.
Tolerències d'execució:
- Franquícia lateral i amplària del galze:
- Vidre amb cambra d'aire:

| Gruix vidre 2 llunes + cambra d'aire (mm) | Semiperímetre vidre (m) | Franquícia lateral (mm) | Amplària galze (mm) |
|---|---|---|---|
| 14 - 18 | <= 4 | ± 0,5 | ± 2,0 |
| 19 - 23 | | | ± 2,5 |
| 24 - 28 | | | ± 3,0 |
| 30 - 32 | | | ± 3,5 |
| 34 - 38 | | | ± 4,0 |
| 40 - 42 | | | ± 4,5 |
| 46 | | | ± 5,0 |
| 57 | | | ± 6,0 |
| 59 - 63 | | | ± 6,5 |
| 73 | | | ± 7,5 |
| 75 | | | ± 8,0 |
| 79 | | | ± 8,5 |
| 14 | > 4 | ± 0,5 | ± 2,0 |
| 16 - 19 | | | ± 2,5 |
| 20 - 24 | | | ± 3,0 |
| 25 - 28 | | | ± 3,5 |
| 30 - 34 | | | ± 4,0 |
| 38 | | | ± 4,5 |
| 40 - 42 | | | ± 5,0 |
| 46 | | | ± 5,5 |
| 57 - 59 | | | ± 6,5 |
| 63 | | | ± 7,0 |
| 73 | | | ± 8,0 |
| 75 - 79 | | | ± 8,5 |

VIDRE TREMPAT:
El vidre ha de portar totes les manufactures necessàries per a la seva posada a l'obra i no s'admet cap manufactura posterior.
Les peces metàl·liques de fixació han de portar una làmina de neoprè entre el vidre i el metall.
COL·LOCACIÓ AMB RIBET:
Ha de recolzar sobre falques de materials elastòmers o de fusta tractada, col·locades als extrems de la fusteria i a una distància d'1/10 de la seva llargària.
La llargària de les falques s'ha de determinar d'acord amb el tipus de material i la superfície del vidre.
El gruix de les falques ha d'estar en relació amb la franquícia lateral i perimetral.
S'ha de fer un segellat continu que garanteixi l'estanquitat a l'aigua i al pas de l'aire.

Amplària de les falques:
- Vidre aïllant: Gruix vidre (2 llunes+cambra d'aire)+ 3 mm
Tolerències d'execució:
- Amplària de les falques (vidre aïllant):

| Gruix vidre 2 llunes + cambra d'aire (mm) | Amplària falques (mm) |
|---|---|
| 14 - 16 | ± 1,5 |
| 17 - 21 | ± 2,0 |
| 22 - 26 | ± 2,5 |
| 27 - 31 | ± 3,0 |
| 32 - 34 | ± 3,5 |
| 38 - 40 | ± 4,0 |
| 42 - 46 | ± 4,5 |
| 57 - 59 | ± 6,0 |
| 63 | ± 6,5 |
| 73 - 75 | ± 7,5 |
| 79 | ± 8,0 |

COL·LOCACIÓ AMB PERFILS CONFORMATS DE NEOPRÈ:
El perfil conformat de neoprè ha de tenir una pressió constant en tota la seva llargària.
2.- CONDICIONS DEL PROCÉS D'EXECUCIÓ
S'han de suspendre els treballs de col·locació quan la velocitat del vent superi els 50 km/h i la temperatura sigui inferior a 0°C.
La posada a l'obra no ha d'alterar les característiques de l'element.
3.- UNITAT I CRITERI D'AMIDAMENT
ENVIDRAT:
m2 de superfície amidada segons les especificacions de la DT.
S'han de considerar les respectives dimensions segons els criteris següents, cal prendre el múltiple immediat superior en cas que la dimensió no ho sigui:
VIDRE AÏLLANT, DE PROTECCIÓ AL FOC, LAMINAR DE SEGURETAT O ANTIBALA:
- Llargària i amplària: Múltiples de 3 cm
- Unitats amb superfície < 0,25 m2: 0,25 m2 per unitat
4.- NORMATIVA DE COMPLIMENT OBLIGATORI
COL·LOCACIÓ AMB LLISTÓ DE VIDRE O AMB PERFILS CONFORMATS DE NEOPRÈ:
* UNE 85222:1985 Ventanas. Acristalamiento y métodos de montaje.

---

**PD - INSTAL·LACIONS D'EVACUACIÓ, CANALITZACIÓ I VENTILACIÓ ESTÀTICA**
**PD1 - DESGUASSOS I BAIXANTS**
**PD15- - BAIXANT AMB TUB DE PLANXA**

0.- ELEMENTS QUE CONTEMPLA EL PLEC

PD15-78QQ.

1.- DEFINICIÓ I CONDICIONS DE LES PARTIDES D'OBRA EXECUTADES
Baixants d'instal·lacions d'evacuació d'edificis amb tub de planxa galvanitzada, planxa galvanitzada prelacada, coure, zinc-titani o fosa.
L'execució de la unitat d'obra inclou les operacions següents:
- Col·locació dels tubs
- Fixació dels tubs
- Col·locació d'accessoris
- Execució d'unions necessàries
CONDICIONS GENERALS:
El tram muntat ha de quedar aplomat i fixat sòlidament a l'obra.
Ha de ser estanc en tot el seu recorregut.
Els tubs s'han de subjectar per mitjà d'abraçadores encastables, una de fixació sota l'embocadura i la resta de guiatge a intervals regulars.
El pes d'un tub no ha de gravitar sobre el tub inferior.

Les unions entre els tubs s'han de fer seguint les instruccions del fabricant.
El baixant no ha de tenir, en el sentit del recorregut descendent, reduccions de secció en cap punt.
El pas a través d'elements estructurals s'ha de protegir amb un contratub de secció més gran.
La franquícia entre el tub i el contratub, i entre el tub i la valona s'ha d'ataconar amb massilla.
Els conductes han de quedar suficientment separats dels paraments per a facilitar les operacions de reparació i evitar la formació de condensacions.
Els trams vistos amb risc d'impacte han de quedar protegits adequadament.
Els baixants instal·lats mai no han de ser horitzontals o en contrapendent.
Nombre d'abraçadores per tub: >= 2
Distància entre les abraçadores:
- Baixant: <= 15 vegades el diàmetre del baixant
Gruix del parament al que es subjecta el conducte:
- Baixant: >= 12 cm
2.- CONDICIONS DEL PROCÉS D'EXECUCIÓ
Per a fer la unió dels tubs no s'han de forçar ni deformar els extrems.
No s'han de manipular ni corbar els tubs.
Els canvis direccionals i les connexions s'han de fer per mitjà de peces especials o també amb unions soldades.
Tots els talls s'han de fer perpendicularment a l'eix del tub.
3.- UNITAT I CRITERI D'AMIDAMENT
m de llargària instal·lada, amidada segons les especificacions de la DT, entre els eixos dels elements o dels punts per connectar.
Aquest criteri inclou les pèrdues de material corresponents a retalls i la repercussió de les peces especials a col·locar.
4.- NORMATIVA DE COMPLIMENT OBLIGATORI
Documento Básico de Salubridad DB-HS, parte II del CTE, aprobado por el Real Decreto 314/2006.
5.- CONDICIONS DE CONTROL D'EXECUCIÓ I DE L'OBRA ACABADA
CONTROL D'EXECUCIÓ. OPERACIONS DE CONTROL:
La instal·lació d'evacuació d'aigües residuals s'executarà segons prescripcions de projecte, legislació aplicable i a les instruccions de la DF.
CONTROL DE L'OBRA ACABADA. OPERACIONS DE CONTROL:
Es realitzaran les proves d'estanquitat total i parcial. Aquestes proves es realitzaran amb aigua, amb aire o amb fum i es seguiran les directrius i especificacions de cada assaig segons la normativa vigent.
Es verificarà sistema de manteniment i conservació.
CRITERIS DE PRESA DE MOSTRES:
S'ha de comprovar la totalitat de la instal·lació.
INTERPRETACIÓ DE RESULTATS I ACTUACIONS EN CAS D'INCOMPLIMENT:
Es cas de deficiències de material o execució, si es pot esmenar sense canviar materials, es procedirà a fer-ho. En cas contrari es procedirà a canviar tot el material afectat.
En cas de manca d'elements o discrepàncies amb el projecte, es procedirà a l'adequació, d'acord amb el determini la DF.

---

**PD - INSTAL·LACIONS D'EVACUACIÓ, CANALITZACIÓ I VENTILACIÓ ESTÀTICA**
**PD3 - CAIXES SIFÒNIQUES I PERICONS**
**PD33- - PERICÓ PREFABRICAT DE POLIPROPILÈ PER SANEJAMENT, COL·LOCAT**

0.- ELEMENTS QUE CONTEMPLA EL PLEC

PD33-B28A.

1.- DEFINICIÓ I CONDICIONS DE LES PARTIDES D'OBRA EXECUTADES
Formació de pericó a peu de baixant, de pas o sifònic.
S'han considerat els tipus següents:
- Pericó "in situ" amb solera de formigó, parets de maó calat o de maó massís, arrebossades i lliscades interiorment i amb tapa fixa o registrable.
- Pericó prefabricat de formigó, amb fons i amb tapa de formigó prefabricat.
- Pericó prefabricat de PVC o polipropilè, amb fons i amb tapa.
L'execució de la unitat d'obra inclou les operacions següents:
Pericó prefabricat:
- Comprovació de la superfície d'assentament
- Col·locació del pericó sobre la superfície d'assentament
- Formació dels forats per a connexionat dels tubs
- Acoblament dels tubs

- Col·locació de la tapa
CONDICIONS GENERALS:
Els pericons enregistrables hauran d'estar tapats amb una tapa de material compatible amb el del calaix. Si la tapa és prefabricada de formigó, el gruix d'aquesta no serà inferior a 5 cm. Entre la tapa i el calaix hi haurà un junt d'hermeticitat.
En els pericons sifònics, el conducte de sortida de les aigües ha de portar un colze de 90º.
El gruix de la capa d'aigua en els pericons sifònics no ha de ser inferior a 45 cm.
El pericó ha d'impedir la sortida de gasos a l'exterior.
PERICONS PREFABRICATS:
El fons del pericó ha de quedar pla i al nivell previst.
El pericó ha de quedar ben assentat sobre la superfície.
Els orificis d'entrada i sortida de la conducció han de quedar preparats.
Tolerències d'execució:
- Escairat: ±5 mm respecte el rectangle teòric
2.- CONDICIONS DEL PROCÉS D'EXECUCIÓ
PERICONS PREFABRICATS:
S'ha de treballar a una temperatura ambient que oscil·li entre els 5°C i els 40°C, sense pluja.
El procés de col·locació del pericó no produirà desperfectes ni modificarà les condicions exigides al material.
Es realitzarà una prova d'estanquitat en el cas que la DF ho consideri necessari.
3.- UNITAT I CRITERI D'AMIDAMENT
Unitat mesurada segons les especificacions de la DT.
4.- NORMATIVA DE COMPLIMENT OBLIGATORI
Documento Básico de Salubridad DB-HS, parte II del CTE, aprobado por el Real Decreto 314/2006.

---

**PD - INSTAL·LACIONS D'EVACUACIÓ, CANALITZACIÓ I VENTILACIÓ ESTÀTICA**
**PD3 - CAIXES SIFÒNIQUES I PERICONS**
**PD36- - REPARACIÓ DE PERICÓ**

0.- ELEMENTS QUE CONTEMPLA EL PLEC

PD36-61UB.

1.- DEFINICIÓ I CONDICIONS DE LES PARTIDES D'OBRA EXECUTADES
Neteja, desembussament, i reparació de pericó no registrable, amb substitució del bastiment i la tapa no registrable.
L'execució de la unitat d'obra inclou les operacions següents:
- Preparació i senyalització de la zona de treball
- Arrencada de bastiment i tapa amb els mitjans adients
- Arrencada o desmuntatge de l'element amb els mitjans adients
- Trossejament i apilada de l'element arrencat
- Repicat de l'arrebossat amb els mitjans adients
- Apilada de la runa
- Càrrega de la runa sobre camió
- Protecció dels elements propers que no siguin objecte de la neteja
- Execució de la neteja del pericó
- Comprovació del correcte funcionament de la instal·lació
- Neteja i preparació de la superfície de les parets del pericó
- Aplicació del revestiment
- Acabat de la superfície
- Cura del morter
- Comprovació de la superfície de recolzament del bastiment i la tapa
- Col·locació del morter d'anivellament
- Col·locació del conjunt de bastiment i tapa, agafat amb morter
- Repassos, neteja final i retirada dels elements de protecció
CONDICIONS GENERALS:
L'execució dels treballs no han de produir desperfectes, molèsties o perjudicar les construccions, bens o persones de l'entorn.
Les parts de la instal·lació de clavegueram que s'hagin netejat han de quedar en condicions de funcionament.
Els registres de la instal·lació que s'hagin retirat durant les operacions de neteja s'han de tornar a restituir. No hi ha d'haver fuites en cap d'aquests elements.
Les parts afectades de la zona de treball que hagin resultat embrutades durant les feines de neteja de la instal·lació de clavegueram han de quedar netes.
A l'arrebossat acabat no hi ha d'haver esquerdes i ha de tenir una textura uniforme.

El bastiment col·locat ha de quedar ben assentat sobre les parets de l'element que s'ha de tapar, anivellades prèviament amb morter.
Ha de quedar sòlidament travat per una anella perimetral de morter.
La tapa ha de quedar recolzada a sobre del bastiment a tot el seu perímetre. No ha de tenir moviments que puguin provocar el seu trencament per impacte o bé produir sorolls.
2.- CONDICIONS DEL PROCÉS D'EXECUCIÓ
L'ordre d'execució de les feines ha de ser l'indicat en el primer apartat, on s'enumeren les operacions incloses a la unitat d'obra.
Cadascuna de les operacions que configuren la unitat d'obra ha de complir el seu plec de condicions.
Després d'executar cadascuna de les operacions que configuren la unitat d'obra, i abans de fer una operació que oculti el resultat d'aquesta, s'ha de permetre que la DF verifiqui que es compleix el plec de condicions de l'operació.
3.- UNITAT I CRITERI D'AMIDAMENT
Unitat de reparació realment executada amidada segons les especificacions de la DT.
4.- NORMATIVA DE COMPLIMENT OBLIGATORI
No hi ha normativa de compliment obligatori.

---

**PD - INSTAL·LACIONS D'EVACUACIÓ, CANALITZACIÓ I VENTILACIÓ ESTÀTICA**
**PD5 - DRENATGES**
**PD54- - BONERA, COL·LOCADA**

0.- ELEMENTS QUE CONTEMPLA EL PLEC

PD54-10N8T.

1.- DEFINICIÓ I CONDICIONS DE LES PARTIDES D'OBRA EXECUTADES
Subministrament i col·locació d'elements per a la conducció i evacuació de l'aigua superficial dels paviments.
S'han considerat els tipus següents:
- Bonera col·locada amb morter
- Bonera adherida sobre làmina bituminosa en calent
- Morrió col·locat amb morter
- Bonera especial per a sistema d'evacuació sifònic
L'execució de la unitat d'obra inclou les operacions següents:
Elements col·locats amb morter:
- Replanteig
- Col·locació caixa de la bonera
- Execució de les unions amb els tubs
- Fixació de la bonera amb morter
- Col·locació de la reixa
- Retirada de l'obra de les restes d'embalatges, materials sobrants, etc
Elements adherits:
- Replanteig de l'element
- Col·locació de l'element
- Execució de les unions
- Col·locació de la reixa
- Retirada de l'obra de les restes d'embalatges, materials sobrants, etc
CONDICIONS GENERALS:
El conjunt dels elements col·locats ha de ser estanc.
BONERA:
El segellat estanc entre el impermeabilitzant i la bonera ha d'estar fet mitjançant pressió mecànica tipus brida de la tapa de la bonera sobre el cos de la mateixa. El impermeabilitzant ha de quedar protegit amb una brida de material plàstic.
La tapa i els seus accessoris han de quedar correctament col·locats i subjectats a la bonera, amb els procediments indicats pel fabricant.
En la bonera de goma termoplàstica, la làmina impermeable només ha de cavalcar sobre la plataforma de base de la bonera, i no ha de penetrar dins del tub d'aquesta.
La bonera de fosa, de poliamida o d'etilè propilè diè, ha de quedar enrasada amb el paviment.
La bonera de goma termoplàstica s'ha de fixar al baixant amb soldadura química.
Tolerències d'execució:
- Nivell entre la bonera i el paviment: -2 mm, 0 mm
MORRIÓ:
Ha de quedar correctament col·locat i subjectat a la bonera amb els procediments indicats pel fabricant.
2.- CONDICIONS DEL PROCÉS D'EXECUCIÓ

CONDICIONS GENERALS:
No s'ha de treballar amb pluja intensa, neu o vent superior a 50 km/h. En aquests supòsits, s'ha d'assegurar l'estabilitat de l'equip.
Si l'alçada de caiguda es superior a 2 m s'ha de treballar amb cinturó de seguretat.
ELEMENTS DE GOMA TERMOPLÀSTICA:
S'ha de treballar a una temperatura superior a - 5°C i sense pluja.
La bonera s'ha de soldar sobre un reforç de làmina bituminosa, que ha d'estar adherida a la solera, escalfant-la prèviament en la zona corresponent al perímetre de la bonera, i fixant-la a pressió sobre la làmina.
ELEMENT COL·LOCAT AMB MORTER:
S'ha de treballar a una temperatura ambient que oscil·li entre els 5°C i els 40°C.
El morter ha de formar una mescla homogènia que s'ha d'utilitzar abans d'iniciar l'adormiment.
S'ha d'aplicar sobre superfícies netes.
Si el suport és absorbent s'ha d'humitejar abans d'estendre el morter.
3.- UNITAT I CRITERI D'AMIDAMENT
Unitat de quantitat realment col·locada a l'obra d'acord amb les especificacions de la DT.
4.- NORMATIVA DE COMPLIMENT OBLIGATORI
BONERA:
Documento Básico de Salubridad DB-HS, parte II del CTE, aprobado por el Real Decreto 314/2006.
MORRIÓ:
No hi ha normativa de compliment obligatori.

---

**PD - INSTAL·LACIONS D'EVACUACIÓ, CANALITZACIÓ I VENTILACIÓ ESTÀTICA**
**PD5 - DRENATGES**
**PD54- - BONERA, COL·LOCADA**
**PD54-1 -**

0.- ELEMENTS QUE CONTEMPLA EL PLEC

PD54-10N8T.

1.- DEFINICIÓ I CONDICIONS DE LES PARTIDES D'OBRA EXECUTADES
Subministrament i col·locació d'elements per a la conducció i evacuació de l'aigua superficial dels paviments.
S'han considerat els tipus següents:
- Bonera col·locada amb morter
- Bonera adherida sobre làmina bituminosa en calent
- Morrió col·locat amb morter
- Bonera especial per a sistema d'evacuació sifònic

L'execució de la unitat d'obra inclou les operacions següents:
Elements col·locats amb morter:
- Replanteig
- Col·locació caixa de la bonera
- Execució de les unions amb els tubs
- Fixació de la bonera amb morter
- Col·locació de la reixa
- Retirada de l'obra de les restes d'embalatges, materials sobrants, etc

Elements adherits:
- Replanteig de l'element
- Col·locació de l'element
- Execució de les unions
- Col·locació de la reixa
- Retirada de l'obra de les restes d'embalatges, materials sobrants, etc

CONDICIONS GENERALS:
El conjunt dels elements col·locats ha de ser estanc.
BONERA:
El segellat estanc entre el impermeabilitzant i la bonera ha d'estar fet mitjançant pressió mecànica tipus brida de la tapa de la bonera sobre el cos de la mateixa. El impermeabilitzant ha de quedar protegit amb una brida de material plàstic.
La tapa i els seus accessoris han de quedar correctament col·locats i subjectats a la bonera, amb els procediments indicats pel fabricant.
En la bonera de goma termoplàstica, la làmina impermeable només ha de cavalcar sobre la plataforma de base de la bonera, i no ha de penetrar dins del tub d'aquesta.

La bonera de fosa, de poliamida o d'etilè propilè diè, ha de quedar enrasada amb el paviment.
La bonera de goma termoplàstica s'ha de fixar al baixant amb soldadura química.
Toleràncies d'execució:
- Nivell entre la bonera i el paviment: -2 mm, 0 mm
MORRIÓ:
Ha de quedar correctament col·locat i subjectat a la bonera amb els procediments indicats pel fabricant.
2.- CONDICIONS DEL PROCÉS D'EXECUCIÓ
CONDICIONS GENERALS:
No s'ha de treballar amb pluja intensa, neu o vent superior a 50 km/h. En aquests supòsits, s'ha d'assegurar l'estabilitat de l'equip.
Si l'alçada de caiguda es superior a 2 m s'ha de treballar amb cinturó de seguretat.
ELEMENTS DE GOMA TERMOPLÀSTICA:
S'ha de treballar a una temperatura superior a - 5°C i sense pluja.
La bonera s'ha de soldar sobre un reforç de làmina bituminosa, que ha d'estar adherida a la solera, escalfant-la prèviament en la zona corresponent al perímetre de la bonera, i fixant-la a pressió sobre la làmina.
ELEMENT COL·LOCAT AMB MORTER:
S'ha de treballar a una temperatura ambient que oscil·li entre els 5°C i els 40°C.
El morter ha de formar una mescla homogènia que s'ha d'utilitzar abans d'iniciar l'adormiment.
S'ha d'aplicar sobre superfícies netes.
Si el suport és absorbent s'ha d'humitejar abans d'estendre el morter.
3.- UNITAT I CRITERI D'AMIDAMENT
Unitat de quantitat realment col·locada a l'obra d'acord amb les especificacions de la DT.
4.- NORMATIVA DE COMPLIMENT OBLIGATORI
BONERA:
Documento Básico de Salubridad DB-HS, parte II del CTE, aprobado por el Real Decreto 314/2006.
MORRIÓ:
No hi ha normativa de compliment obligatori.

---

**PD - INSTAL·LACIONS D'EVACUACIÓ, CANALITZACIÓ I VENTILACIÓ ESTÀTICA**
**PD5 - DRENATGES**
**PD5Z- - CANAL DE FOSA PER A DRENATGES, COL·LOCADA**

0.- ELEMENTS QUE CONTEMPLA EL PLEC

PD5Z-V9UJ.

1.- DEFINICIÓ I CONDICIONS DE LES PARTIDES D'OBRA EXECUTADES
Subministrament i col·locació d'elements auxiliars per a drenatges.
S'han considerat els elements següents:
- Bastiment i/o reixa, per a embornal, interceptor o pericó
- Filtre per a bonera sifònica
En actuacions de reparació, s'han considerat els graus de dificultat següents:
- Grau de dificultat associat a la mobilitat en l'actuació:
- Sense dificultat de mobilitat: actuacions en què hi ha una interferència pròpia de l'entorn on es desenvolupen.
- Amb dificultat de mobilitat: actuacions en entorns amb dificultat de mobilitat i/o amb el material aplegat lluny de la zona de treball:
- Actuacions amb dificultat d'accessibilitat, per la poca mobilitat de la maquinària, per l'elevada presència de guals particulars i passos de vianants, per la impossibilitat d'ubicar una plataforma de treball lateral, per la impossibilitat d'ocupació de la calçada per fer l'aplec de materials que impliqui fer l'actuació per fases per tal de mantenir el pas de vianants i/o per estar en una zona amb tràfic rodat important
- Actuacions en les què els materials estan aplegats lluny de la zona de treball per manca d'espai en la proximitat d'on s'executen les tasques.
- Grau de dificultat associat a l'àmbit de l'actuació en funció de l'amplària de la vorera, calçada o plataforma única
- Grau de dificultat associat a la presència d'elements externs a l'actuació:
- Sense afectació per serveis o elements de mobiliari urbà: actuacions sense serveis (canalitzacions d'aigua, semàfors, enllumenat, etc.) ni elements urbans de grans dimensions (marquesines, mòduls d'aparcament de bicicletes, etc.) que interfereixin (o que puguin interferir) en les tasques
- Amb afectació per serveis o elements de mobiliari urbà: actuacions amb serveis (canalitzacions d'aigua, semàfors, enllumenat, etc.) o elements urbans de grans dimensions (marquesines, mòduls d'aparcament de bicicletes, etc) que interfereixen en les tasques.

- Grau de dificultat associat a l'abast de l'actuació
L'execució de la unitat d'obra inclou les operacions següents:
- Comprovació de la superfície de recolzament
- Col·locació del morter, si és el cas
- Col·locació de l'element
CONDICIONS GENERALS:
El bastiment o la reixa fixa col·locat ha de quedar ben assentat sobre les parets de l'element drenant, anivellades abans amb morter. Ha d'estar sòlidament fixat amb potes d'ancoratge. Aquestes no han de sobresortir de les parets de l'element drenant.
La part superior del bastiment i de la reixa han de quedar al mateix pla que el paviment perimetral, i han de mantenir el seu pendent.
La reixa, quan no hagi de quedar fixa, ha de quedar recolzada sobre el bastiment a tot el seu perímetre.
La reixa col·locada no ha de tenir moviments que puguin provocar el seu trencament per impacte o bé produir sorolls.
Les reixes practicables han d'obrir i tancar correctament.
Toleràncies d'execució:
- Guerxament: ± 2 mm
- Nivell entre el bastiment o la reixa i el paviment: - 10 mm, + 0 mm
2.- CONDICIONS DEL PROCÉS D'EXECUCIÓ
El procés de col·locació no ha de produir desperfectes, ni ha de modificar les condicions exigides per al material.
3.- UNITAT I CRITERI D'AMIDAMENT
FILTRE, REIXA I BASTIMENT I REIXA PRACTICABLE:
Unitat mesurada segons les especificacions de la DT.
4.- NORMATIVA DE COMPLIMENT OBLIGATORI
No hi ha normativa de compliment obligatori.
5.- CONDICIONS DE CONTROL D'EXECUCIÓ I DE L'OBRA ACABADA
CONTROL D'EXECUCIÓ. OPERACIONS DE CONTROL:
Les tasques de control a realitzar són les següents:
- Seguiment del procés de col·locació.
CONTROL DE L'OBRA ACABADA. OPERACIONS DE CONTROL:
Les tasques de control a realitzar són les següents:
- Inspecció de les condicions d'assentament del bastiment
- Comprovació de les toleràncies d'ajust i de nivell respecte al paviment
CRITERIS DE PRESA DE MOSTRES:
El control es realitzarà sobre totes les unitats existents a l'obra.
INTERPRETACIÓ DE RESULTATS I ACTUACIONS EN CAS D'INCOMPLIMENT:
Correcció per part del contractista de les irregularitats observades.

---

**PD - INSTAL·LACIONS D'EVACUACIÓ, CANALITZACIÓ I VENTILACIÓ ESTÀTICA**
**PD7 - CLAVEGUERES I COL·LECTORS**
**PD77- - CLAVEGUERÓ AMB TUB DE POLIPROPILÈ, SOTERRAT**

0.- ELEMENTS QUE CONTEMPLA EL PLEC

PD77-WCFB.

1.- DEFINICIÓ I CONDICIONS DE LES PARTIDES D'OBRA EXECUTADES
Formació de clavegueró amb tub de polipropilè.
S'han considerat les col·locacions següents:
- Penjat del sostre
- En rasa, sobre llit d'assentament de sorra
- En rasa, sobre llit d'assentament de sorra i amb reblert de sorra
- En rasa, sobre solera de formigó i llit d'assentament de sorra
- En rasa, sobre solera de formigó, llit d'assentament de sorra i amb reblert de sorra
L'execució de la unitat d'obra inclou les operacions següents:
Penjat del sostre:
- Col·locació de les abraçadores de subjecció del tub
- Col·locació i unió dels tubs
- Col·locació de les peces necessàries en els punts singulars (per a canvis de direcció, connexions, etc.)
- Realització de proves sobre la canonada instal·lada
En rasa:
- Execució de la solera de formigó, en el seu cas

- Preparació del llit amb sorra compactada
- Col·locació dels tubs
- Segellat dels tubs
- Realització de proves sobre la canonada instal·lada
- Rebliment amb sorra fins a la cota indicada a la partida d'obra, en el seu cas

CONDICIONS GENERALS:
El tub ha de seguir les alineacions indicades a la DT. Ha de quedar a la rasant prevista i amb el pendent definit per a cada tram.
El junt entre els tubs és correcte si els diàmetres interiors queden alineats. S'accepta un ressalt <= 3 mm.
Els junts han de ser estancs a la pressió de prova, han de resistir els esforços mecànics i no han de produir alteracions apreciables en el règim hidràulic de la canonada.
El pas a través d'elements estructurals s'ha de protegir amb un contratub de secció més gran.
La franquícia entre el tub i el contratub s'ha d'ataconar amb massilla.
Les unions entre els tubs han d'estar fetes amb els procediments i materials aprovats pel fabricant.
El clavegueró no ha de tenir, en el sentit del recorregut descendent, reduccions de secció en cap punt.
Ha de ser estanc a l'aigua a una pressió >= 0,3 bar i <= 1 bar
Ha de ser estanc a l'aire a una pressió >= 0,5 bar i <= 1 bar
Ha de ser estanc al fum a una pressió de gasos de 250 Pa
COL·LOCACIÓ AL FONS DE LA RASA:
Han de quedar centrats i alineats dins de la rasa.
Els tubs han de quedar recolzats en tota la seva llargària sobre un llit de material granular o terra lliure de pedres.
El llit de sorra ha de quedar pla, anivellat i a la fondària prevista a la DT.
La canonada ha de quedar protegida dels efectes de les càrregues exteriors, del trànsit (en el seu cas), inundacions de la rasa i de les variacions tèrmiques.
En cas de coincidència de canonades d'aigua potable i de sanejament, les d'aigua potable han de passar per un pla superior a les de sanejament i han d'anar separades tangencialment 100 cm.
Un cop instal·lada la canonada, i abans del reblert de la rasa, han de quedar fetes satisfactòriament les proves de pressió interior i d'estanquitat en els trams que especifiqui la DF.
Pendent: >= 2%
Distància de la generatriu superior del tub a la superfície en zones de trànsit rodat: >= 80 cm
Amplària de la rasa: >=diàmetre exterior + 500 mm i >= 0,60 m
Gruix llit d'assentament de sorra: >= 10 + diàmetre exterior / 10 cm
SOBRE SOLERA DE FORMIGÓ:
La solera ha de quedar plana, anivellada i a la fondària prevista a la DT.
El formigó ha de ser uniforme i continu. No ha de tenir esquerdes o defectes de formigonament com disgregacions o buits a la massa.
Gruix solera de formigó: 15 cm
REBLERT AMB SORRA:
El material s'ha d'estendre per tongades successives sensiblement paral·leles a la rasant final.
El gruix de la tongada ha de ser uniforme i ha de permetre la compactació prevista d'acord amb els mitjans que s'utilitzin.
El material que s'utilitzi ha de complir les especificacions fixades en el plec de condicions corresponent.
La sorra ha de ser neta, lliure de pedres i d'altres materials estranys.
Gruix tongades rebliment: 10 cm
Rebliment amb sorra: fins 30 cm per sobre del nivell superior del tub

2.- CONDICIONS DEL PROCÉS D'EXECUCIÓ

CONDICIONS GENERALS:
La descàrrega i manipulació dels elements s'ha de fer de forma que no rebin cops.
Durant el procés de col·locació no s'han de produir desperfectes en la superfície del tub.
En cas d'interrompre's la col·locació dels tubs s'ha d'evitar la seva obstrucció i s'ha d'assegurar el seu desguàs. Quan es reprenguin els treballs s'ha de comprovar que no s'hagi introduït cap cos estrany a l'interior dels tubs.
Per a fer la unió dels tubs no s'han de forçar ni deformar els extrems.
La unió entre els tubs i altres elements d'obra s'ha de fer garantint la no transmissió de càrregues, la impermeabilitat i l'adherència amb les parets.
Si es produeixen fuites apreciables durant la prova d'estanquitat, el contractista ha de corregir els defectes i procedir de nou a fer la prova.
COL·LOCACIÓ AL FONS DE LA RASA:
Abans de baixar els elements a la rasa la DF ha d'examinar-los, rebutjant els que presentin algun defecte.
Abans de la col·locació dels elements cal comprovar que la rasant, l'amplària, la fondària i el nivell freàtic de la rasa corresponen als especificats en la DT. En cas contrari cal avisar la DF.
El fons de la rasa ha d'estar net abans de baixar els elements.
Els tubs i rases s'han de mantenir lliures d'aigua, per això és de bona pràctica muntar els tubs en sentit ascendent, assegurant el desguàs dels punts baixos.

Els tubs s'han de calçar i recolzar per a impedir el seu moviment.
Col·locats els elements al fons de la rasa, s'ha de comprovar que el seu interior és lliure d'elements que puguin impedir el seu assentament o funcionament correctes (terres, pedres, eines de treball, etc.).
No s'han de muntar trams de més de 100 m de llarg sense fer un reblert parcial de la rasa deixant els junts descoberts. Aquest reblert ha de complir les especificacions tècniques del reblert de la rasa.
Un cop situada la canonada a la rasa, parcialment reblerta excepte a les unions, s'han de fer les proves de pressió interior i d'estanquitat segons la normativa vigent.
SOBRE SOLERA DE FORMIGÓ:
La temperatura ambient per a formigonar ha d'estar entre 5°C i 40°C.
El formigó s'ha de posar a l'obra abans que s'iniciï el seu adormiment. L'abocada s'ha de fer de manera que no es produeixin disgregacions. S'ha de compactar.
Sobre la solera de formigó, quan tingui la resistència adequada, s'ha de col·locar el llit de material granular.
REBLERT AMB SORRA:
S'han de suspendre els treballs en cas de pluja o quan la temperatura exterior sigui inferior a 0º C.
Després de pluges no s'ha d'estendre una altre tongada fins que l'última no s'hagi eixugat.
Els treballs s'han de fer de manera que s'eviti la contaminació de la sorra amb materials estranys.
No s'han de barrejar diferents tipus de materials.
S'ha d'evitar l'exposició prolongada del material a la intempèrie.
No es pot procedir al reblert de les rases sense l'autorització expressa de la DF.
3.- UNITAT I CRITERI D'AMIDAMENT
m de llargària instal·lada, amidada segons les especificacions de la DT, entre els eixos dels elements o dels punts per connectar.
Aquest criteri inclou les pèrdues de material corresponents a retalls i la repercussió de les peces especials a col·locar.
4.- NORMATIVA DE COMPLIMENT OBLIGATORI
Documento Básico de Salubridad DB-HS, parte II del CTE, aprobado por el Real Decreto 314/2006.
SOBRE SOLERA DE FORMIGÓ:
Real Decreto 470/2021, de 29 de junio, por el que se aprueba el Código Estructural.
5.- CONDICIONS DE CONTROL D'EXECUCIÓ I DE L'OBRA ACABADA
CONTROL D'EXECUCIÓ. OPERACIONS DE CONTROL:
La instal·lació d'evacuació d'aigües residuals s'executarà segons prescripcions de projecte, legislació aplicable i a les instruccions de la DF.
CONTROL DE L'OBRA ACABADA. OPERACIONS DE CONTROL:
Es realitzaran les proves d'estanquitat total i parcial. Aquestes proves es realitzaran amb aigua, amb aire o amb fum i es seguiran les directrius i especificacions de cada assaig segons la normativa vigent.
Es verificarà sistema de manteniment i conservació.
CRITERIS DE PRESA DE MOSTRES:
S'ha de comprovar la totalitat de la instal·lació.
INTERPRETACIÓ DE RESULTATS I ACTUACIONS EN CAS D'INCOMPLIMENT:
Es cas de deficiències de material o execució, si es pot esmenar sense canviar materials, es procedirà a fer-ho. En cas contrari es procedirà a canviar tot el material afectat.
En cas de manca d'elements o discrepàncies amb el projecte, es procedirà a l'adequació, d'acord amb el determini la DF.

---

**PE - INSTAL·LACIONS DE CLIMATITZACIÓ, CALEFACCIÓ I VENTILACIÓ MECÀNICA**
**PE4 - XEMENEIES I CONDUCTES CIRCULARS**
**PE40- - BARRET DE XEMENEIA, COL·LOCAT**

0.- ELEMENTS QUE CONTEMPLA EL PLEC

PE40-60IB.

1.- DEFINICIÓ I CONDICIONS DE LES PARTIDES D'OBRA EXECUTADES
Accessoris per a xemeneies circulars muntades superficialment.
S'han considerat els tipus d'accessoris següents:
- Barret
L'execució de la unitat d'obra inclou les operacions següents:
- Replanteig de la unitat d'obra
- Col·locació dels accessoris connectant-los amb junts i abraçadores.
- Retirada de l'obra de les restes d'embalatges, retalls, etc.
CONDICIONS GENERALS:
La posició ha de ser la reflectida a la DT o, en el seu defecte, la indicada per la DF.

La xemeneia no ha d'anar travessada per cap element aliè al propi sistema d'evacuació de fums, ja siguin suports, tubs d'altres instal·lacions, etc.
Tots els materials que intervenen en la instal·lació han de ser compatibles entre si. Per aquest motiu, el muntatge i les connexions dels accessoris han d'estar fets amb els materials i accessoris subministrats pel fabricant de la xemeneia, o expressament aprovats per aquest.
Els accessoris han d'anar suportats per la mateixa xemeneia. S'ha de disposar d'una brida abans i d'una altra desprès de l'accessori, sobre el conducte de la xemeneia.
Els accessoris que precisen d'una intervenció, com ara el mòdul de comprovació, el col·lector de sutge, o el regulador de tir, han de ser accessibles un cop muntats.
2.- CONDICIONS DEL PROCÉS D'EXECUCIÓ
Abans de començar els treballs de muntatge, es farà un replanteig previ que ha de ser aprovat per la DF.
El muntatge s'ha de fer seguint les instruccions de la documentació tècnica del fabricant. S'ha de seguir la seqüència de muntatge proposada pel fabricant.
Tots els elements s'han d'inspeccionar abans de la seva col·locació.
S'ha de comprovar que les característiques tècniques dels accessoris corresponen a les especificades al projecte.
La seva instal·lació no ha d'alterar les característiques dels elements.
Un cop instal·lat l'equip, es procedirà a la retirada de l'obra de tots els materials sobrants com ara embalatges, retalls de tubs, etc.
3.- UNITAT I CRITERI D'AMIDAMENT
Unitat de quantitat instal·lada, mesurada segons les especificacions de la DT.
4.- NORMATIVA DE COMPLIMENT OBLIGATORI
Real Decreto 1027/2007, de 20 de julio, por el que se aprueba el Reglamento de Instalaciones Térmicas en los Edificios. (RITE).
UNE 123001:2005 Cálculo y diseño de chimeneas metálicas. Guía de aplicación.
UNE-EN 13384-1:2003 Chimeneas. Métodos de cálculo térmicos y de fluidos dinámicos. Parte 1: Chimeneas que se utilizan con un único aparato.
UNE-EN 13384-1/AC:2004 Chimeneas. Métodos de cálculo térmicos y de fluidos dinámicos. Parte 1: Chimeneas que se utilizan con un único aparato.
UNE-EN 13384-2:2005 Chimeneas. Métodos de cálculo térmicos y fluido-dinámicos. Parte 2: Chimeneas que prestan servicio a más de un generador de calor.

---

**PE - INSTAL·LACIONS DE CLIMATITZACIÓ, CALEFACCIÓ I VENTILACIÓ MECÀNICA**
**PE4 - XEMENEIES I CONDUCTES CIRCULARS**
**PE42- - CONDUCTE CIRCULAR METÀL·LIC, COL·LOCAT**

0.- ELEMENTS QUE CONTEMPLA EL PLEC

PE42-48T9.

1.- DEFINICIÓ I CONDICIONS DE LES PARTIDES D'OBRA EXECUTADES
Conductes muntats superficialment.
S'han considerat els materials següents:
- Alumini rígid
- Acer inoxidable
- Alumini flexible
- Planxa d'acer galvanitzat

L'execució de la unitat d'obra inclou les operacions següents:
- Col·locació dels suports per al muntatge superficial
- Col·locació dels conductes connectant-los amb junts i abraçadores

CONDICIONS GENERALS:
La situació del conducte ha de ser la reflectida a la DT o la indicada per la DF. Els conductes horitzontals han de passar a prop del sostre i amb una inclinació ascendent >= 3%.
Els conductes per al transport d'aire no poden allotjar conduccions d'altres instal·lacions mecàniques o elèctriques, ni ser travessats per aquestes.
El sistema de suport d'un conducte ha de tenir les dimensions dels elements que el constitueixen i ha d'estar espaiat de tal manera que sigui capaç de suportar, sense cedir, el pes del conducte i del seu aïllament tèrmic, si es el cas, així com el seu propi pes.
El sistema de suport no ha de debilitar l'estructura de l'edifici i la relació entre la càrrega que grava sobre l'element d'ancoratge i la càrrega que determina l'arrencament del mateix no ha de ser mai inferior a 1:4.
Si els conductes estan penjats del sostre, el tirant vertical ha de tenir una desviació <= 10° respecte a la vertical. Els suports

s'han de col·locar a prop de les unions entre els trams.
Les unions entre els conductes s'han de fer mitjançant maniguets d'unió i s'han de segellar. Les unions entre els accessoris i els conductes s'han de fer directament. Els accessoris han d'estar normalitzats.
A les unions amb conductes d'obra el tub s'ha d'introduir dins el conducte 1 o 2 cm. Si el tub ha d'anar revestit amb un conducte d'obra, cal que hi hagi una distància >= 5 cm entre el conducte i el tub, per a facilitar la circulació de l'aire.
El pas a través d'elements estructurals i de tancament s'ha de fer amb passamurs d'un diàmetre, com a mínim, 4 cm més gran que el diàmetre del conducte si l'element és de material incombustible i si l'element és combustible el diàmetre del passamurs ha de ser 10 cm més gran, com a mínim. L'espai entre els conductes s'ha d'omplir amb material incombustible.
Els conductes verticals es suportaran per mitjà de perfils a un sostre o a una paret vertical.
La fixació dels conductes als maniguets d'unió s'ha de realitzar mitjançant cargols autoroscants o reblons.
Distància màxima entre suports horitzontals (UNE-EN 12236). Ha de complir
Distància màxima permesa entre suports verticals:
- Per a conductes de fins a 800mm de diàmetre: =< 8 m
- Per a conductes de diàmetres superiors a 800 mm: =< 4 m
Tolerències d'instal·lació:
- Aplomat: 2/1000, <= 15 mm
Per a conductes d'alumini rígid, acer inoxidable o planxa d'acer galvanitzada la distància entre suports en els trams horitzontals ha de ser <=3,5m i en trams verticals <=8m.
Per conductes d'alumini flexible la distància entre suports en els trams horitzontals ha de ser <=1,5m i en los trams verticals <= 3m
Les xarxes de conductes han d'estar equipades amb obertures de servei d'acord al que indica la norma UNE-ENV 12097 per a permetre les operacions de neteja i desinfecció.
Els elements instal·lats han de ser desmuntables i tenir una obertura d'accés o una secció desmuntable de conducte per a permetre les operacions de manteniment.
Els falsos sostres han de tenir registres d'inspecció en correspondència amb els registres de conductes i els aparells situats als mateixos.
Els conductes flexibles s'han d'instal·lar totalment desplegats i amb corbes de radi igual o major que el diàmetre nominal. La longitud màxima permesa és d'1,2 m.
CONDUCTES PER A VENTILACIÓ MECÀNICA
El conducte ha de tenir traçat vertical, excepte en els trams de connexió de les obertures d'extracció o ramals corresponents.
Ha de tenir un acabat que dificulti l'acumulació de brutícia i ha de ser practicable per al registre i neteja en la coronació i en l'arrencada.
Quan en la paret dels conductes es pugui arribar a la temperatura de rosada, hauran d'estar aïllats tèrmicament per tal d'evitar condensacions.
El conducte que travessi elements separadors de sectors d'incendi ha de complir les condicions de resistència al foc de l'apartat 3 de la secció SI1 del CTE.
Ha de ser estanc a l'aire per a la seva pressió de dimensionat.
La boca d'expulsió, o extrem exterior del conducte d'extracció, ha de disposar de malla anti-ocells o element similar.
Ha d'estar separada:
- De qualsevol element d'entrada de ventilació: d >= 3 m
- De zones ocupades habitualment: d >= 3 m
2.- CONDICIONS DEL PROCÉS D'EXECUCIÓ
CONDICIONS GENERALS:
Si el tub flexible d'alumini es subministra comprimit cal estirar-lo aproximadament fins a cinc vegades per a instal·lar-lo. Els radis de curvatura mínims han de ser iguals al diàmetre exterior.
Abans de començar els treballs de muntatge, s'ha de fer un replanteig que ha de ser aprovat per la DF.
Els conductes s'han d'inspeccionar i netejar abans de la seva col·locació.
CONDUCTES PER A VENTILACIÓ MECÀNICA
S'ha de preveure el pas de conductes a través del sostres i altres elements de partició horitzontal de tal forma que s'executin els necessaris jous o cèrcols. Els forats de pas del sostre han de proporcionar una franquícia perimetral de 20 mm que s'ha d'omplir amb aïllant tèrmic.
S'han cuidar les unions previstes per tal d'assegurar l'estanqueïtat dels junts.
Les obertures d'extracció connectades als conductes s'han de tapar adequadament per a evitar l'entrada de runa o d'altres objectes fins que es col·loquin els elements de protecció corresponents.
3.- UNITAT I CRITERI D'AMIDAMENT
m de llargària instal·lada, amidada segons les especificacions del projecte, entre els eixos dels elements o dels punts per connectar.
Aquest criteri inclou les pèrdues de material corresponents a retalls.
4.- NORMATIVA DE COMPLIMENT OBLIGATORI
Documento Básico de Salubridad DB-HS, parte II del CTE, aprobado por el Real Decreto 314/2006.
Real Decreto 1027/2007, de 20 de julio, por el que se aprueba el Reglamento de Instalaciones Térmicas en los Edificios. (RITE).

Real Decreto 238/2013, de 5 de abril, por el que se modifican determinados artículos e instrucciones técnicas del Reglamento de Instalaciones Térmicas en los Edificios, aprobado por Real Decreto 1027/2007, de 20 de julio.
UNE-EN 1506:2007 Ventilación de edificios. Conductos de aire de chapa metálica y accesorios de sección circular. Dimensiones.
UNE-EN 12236:2003 Ventilación de edificios. Soportes y apoyos de la red de conductos. Requisitos de resistencia.
5.- CONDICIONS DE CONTROL D'EXECUCIÓ I DE L'OBRA ACABADA
CONTROL D'EXECUCIÓ. OPERACIONS DE CONTROL:
Les tasques de control a realitzar són les següents:
- Comprovació de la correcta implantació de la instal·lació a l'obra.
- Control de procés de muntatge i verificació de la correcta execució de la instal·lació:
- Verificació radis cobertura, peces d'unió entre trams de forma geomètrica diferent
- Verificació de l'accessibilitat als conductes i comportes
- Verificació de la suportació de conductes segons UNE 100103
- Control de l'aïllament tèrmic de conductes segons especificacions
- Comprovació de l'estanquitat en conductes
- Comprovació del nivell sonor, velocitat i cabals en reixes i difusors.
- Comprovació de l'equilibrat dels difusors
- Ajust i equilibrat segons la IT 2.3 del RITE.
- Proves de recepció de xarxes de conductes:
- Neteja interior de la xarxa de conductes d'aire: s'ha d'efectuar un cop s'hagi completat el muntatge de la xarxa i de la unitat de tractament d'aire, però abans de connectar les unitats terminals.
- Abans que la xarxa es torni inaccessible per la instal·lació d'aïllament tèrmic o el tancament d'obres de manyeria i de falsos sostres, s'han de realitzar proves de resistència mecànica i d'estanquitat per a establir si s'ajusten al servei requerit, d'acord amb el projecte.
- Per a la realització de proves, les obertures dels conductes han de tancar-se rígidament i quedar segellades.
CONTROL DE L'OBRA ACABADA. OPERACIONS DE CONTROL:
Les tasques de control a realitzar són les següents:
- Realització d'informe amb els resultats del control efectuat.
CRITERIS DE PRESA DE MOSTRES:
S'ha de comprovar l'execució de conductes en diferents zones segons determini en cada cas la DF. El nivell sonor dels difusors i l'equilibrat s'ha de comprovar per mostreig intentant englobar les diferents zones.
INTERPRETACIÓ DE RESULTATS I ACTUACIONS EN CAS D'INCOMPLIMENT:
En cas de resultats negatius i anomalies, s'han de corregir els defectes sempre que sigui possible, en cas contrari s'ha de substituir el material afectat.

---

**PE - INSTAL·LACIONS DE CLIMATITZACIÓ, CALEFACCIÓ I VENTILACIÓ MECÀNICA**
**PE5 - CONDUCTES RECTANGULARS**
**PE54- - CONDUCTE RECTANGULAR METÀL·LIC, COL·LOCAT**

0.- ELEMENTS QUE CONTEMPLA EL PLEC

PE54-35E8.

1.- DEFINICIÓ I CONDICIONS DE LES PARTIDES D'OBRA EXECUTADES
Conducte per a transport d'aire en instal·lacions de climatització de planxa d'acer galvanitzat, fibra mineral o poliisocianurat, muntat.
S'han considerat els tipus de col·locació següents:
- Conductes metàl·lics penjats del sostre
- Conductes metàl·lics penjats de la paret
L'execució de la unitat d'obra inclou les operacions següents:
Conductes metàl·lics:
- Col·locació dels suports per als conductes
- Col·locació dels conductes unint-los amb tires
CONDICIONS GENERALS:
La posició ha de ser la reflectida a la DT o, en el seu defecte, la indicada per la DF.
Ha de quedar fixat sòlidament al sistema de suport, amb el mètode de subjecció disposat pel fabricant. El conducte col·locat ha de resistir els esforços deguts al seu propi pes, al moviment de l'aire i a les vibracions que es puguin produir durant el funcionament.
Les parts del conducte que s'hagin de manipular, han de ser accessibles.
Tots els components que conformen el conducte han de ser compatibles entre si. Per aquest motiu, es faran servir els

accessoris subministrats pel mateix fabricant, o bé els expressament aprovats per aquest.
No s'han de transmetre esforços entre els conductes o accessoris i el sistema de suport.
El sistema de suport no ha de debilitar l'estructura de l'edifici i la relació entre la càrrega que grava sobre l'element d'ancoratge i la càrrega que determina l'arrencament del mateix no ha de ser mai inferior a 1:4.
Si els conductes estan penjats del sostre, el tirant vertical ha de tenir una desviació <= 10° respecte a la vertical. Els suports s'han de col·locar a prop de les unions entre els trams.
Els conductes per al transport d'aire no poden allotjar conduccions d'altres instal·lacions mecàniques o elèctriques, ni ser travessats per aquestes.
El conjunt acabat ha de ser estanc a la pressió de treball.
CONDUCTES METÀL·LICS:
Les unions entre conductes es fan per mitjà de les corresponents tires d'unió transversal subministrades amb el conducte i que s'encaixen, fent-hi un doblec, a cada conducte.
Si la pressió de treball del conducte és menor o igual a 50 mca, el suport s'ha d'unir a les parets del conducte amb cargols autoroscants, o amb reblons.
Si la pressió és superior a 50 mca, en conductes penjats del sostre s'han d'unir els braços del suport per sota del conducte per mitjà d'un perfil angular sobre el qual queda recolzat. La distància entre suports ha de ser menor o igual a 3 m. En conductes penjats de la paret, la unió s'ha de fer per punts de soldadura.
El suport del conducte ha de quedar encastat en la paret o en el sostre, segons quina sigui la seva situació.
Distància màxima entre suports horitzontals (UNE-EN 12236). Ha de complir
Distància màxima permesa entre suports verticals:
- Per a conductes de fins a 2 m de perímetre: =< 8 m
- Per a conductes de perímetre superior a 2 m: =< 4 m

2.- CONDICIONS DEL PROCÉS D'EXECUCIÓ
CONDICIONS GENERALS:
Abans de començar els treballs de muntatge, s'ha de fer un replanteig que ha de ser aprovat per la DF.
El muntatge i les unions del conducte s'han de fer seguint les instruccions del fabricant.
S'ha de comprovar que les característiques tècniques del producte corresponen a les especificades al projecte.
La seva instal·lació no ha d'alterar les característiques dels elements.
Els conductes s'han d'inspeccionar i netejar abans de la seva col·locació. Es tindrà cura de no embrutar els conductes durant les operacions de muntatge.
Un cop instal·lat l'equip, s'ha de procedir a la retirada de l'obra de tots els materials sobrants com ara embalatges, retalls de tubs, etc.

3.- UNITAT I CRITERI D'AMIDAMENT
m2 de superfície instal·lada segons les especificacions de la DT, amidada entre els eixos dels elements o dels punts a connectar.
Aquest criteri inclou les pèrdues de material com a conseqüència dels retalls.

4.- NORMATIVA DE COMPLIMENT OBLIGATORI
NORMATIVA GENERAL:
Real Decreto 1027/2007, de 20 de julio, por el que se aprueba el Reglamento de Instalaciones Térmicas en los Edificios. (RITE).
Real Decreto 238/2013, de 5 de abril, por el que se modifican determinados artículos e instrucciones técnicas del Reglamento de Instalaciones Térmicas en los Edificios, aprobado por Real Decreto 1027/2007, de 20 de julio.
UNE-EN 12236:2003 Ventilación de edificios. Soportes y apoyos de la red de conductos. Requisitos de resistencia.
CONDUCTES METÀL·LICS:
UNE-EN 1505:1999 Ventilación de edificios. Conductos de aire de chapa metálica y accesorios, de sección rectangular. Dimensiones.

---

**PE - INSTAL·LACIONS DE CLIMATITZACIÓ, CALEFACCIÓ I VENTILACIÓ MECÀNICA**
**PEK - REIXETES, DIFUSORS, COMPORTES, SILENCIADORS I ACCESSORIS**
**PEKI- - REIXA D'INTEMPÈRIE, COL·LOCADA (D)**

0.- ELEMENTS QUE CONTEMPLA EL PLEC

PEKI-HAG1.

1.- DEFINICIÓ I CONDICIONS DE LES PARTIDES D'OBRA EXECUTADES
Reixetes d'intempèrie d'alumini anoditzat, amb aletes en Z i malla metàl·lica interior d'acer inoxidable, fixades al bastiment.
L'execució de la unitat d'obra inclou les operacions següents:
- Replanteig de la reixeta
- Fixació de la reixeta al bastiment
- Retirada de l'obra de les restes d'embalatges, etc.

CONDICIONS GENERALS:
La posició ha de ser la reflectida a la DT o, en el seu defecte, la indicada per la DF.
Ha de quedar plana sobre l'allotjament.
La reixeta fixada al bastiment, ha de quedar sòlidament unida al bastiment de muntatge per mitjà del marc collat amb visos.
Les toleràncies de posició han de ser les fixades a la partida d'obra del conducte.
2.- CONDICIONS DEL PROCÉS D'EXECUCIÓ
La seva instal·lació no ha d'alterar les característiques de l'element.
Abans de començar els treballs de muntatge, es farà un replanteig previ que ha de ser aprovat per la DF
La reixeta s'ha d'inspeccionar abans de la seva col·locació.
S'ha de comprovar que les característiques del producte corresponen a les especificades al projecte.
Un cop col·locada la reixeta es procedirà a la retirada de l'obra de les restes d'embalatges, retalls, etc.
3.- UNITAT I CRITERI D'AMIDAMENT
Unitat de quantitat instal·lada, mesurada segons les especificacions de la DT.
4.- NORMATIVA DE COMPLIMENT OBLIGATORI
No hi ha normativa de compliment obligatori.

---

**PE - INSTAL·LACIONS DE CLIMATITZACIÓ, CALEFACCIÓ I VENTILACIÓ MECÀNICA**
**PEK - REIXETES, DIFUSORS, COMPORTES, SILENCIADORS I ACCESSORIS**
**PEKJ- - REIXETA D'IMPULSIÓ D'UNA FILERA D'ALETES FIXES, COL·LOCADA**

0.- ELEMENTS QUE CONTEMPLA EL PLEC

PEKJ-38KA.

1.- DEFINICIÓ I CONDICIONS DE LES PARTIDES D'OBRA EXECUTADES
Reixetes d'impulsió o retorn d'alumini.
S'han considerat els tipus de col·locació següents:
- Fixades al bastiment
- Recolzades sobre el bastidor
L'execució de la unitat d'obra inclou les operacions següents:
Reixetes fixades al bastiment:
- Col·locació del bastiment de muntatge
- Fixació de la reixeta al bastiment
Reixetes recolzades sobre bastiment:
- Col·locació de la reixeta a pressió en el seu allotjament
CONDICIONS GENERALS:
La posició ha de ser la reflectida a la DT o, en el seu defecte, la indicada per la DF.
Ha de quedar plana sobre l'allotjament.
La reixeta fixada al bastiment, ha de quedar sòlidament unida al bastiment de muntatge per mitjà del marc collat amb visos o a pressió.
La reixeta recolzada sobre el bastiment, ha de quedar situada en el seu allotjament i exercir una certa pressió. Ha de ser manipulable manualment.
Les toleràncies de posició han de ser les fixades a la partida d'obra del conducte.
Si la unitat terminal de retorn no incorpora cap dispositiu de recollida de brutícia, la seva part inferior ha de quedar a una distancia mínima de 10 cm del terra.
Si la unitat terminal d'impulsió permet l'entrada d'un cos estrany de grandària superior o igual a 10 mm, aleshores aquesta ha d'anar col·locada a una distancia mínima de 2 m del terra, mesurada respecte a la seva part inferior.
2.- CONDICIONS DEL PROCÉS D'EXECUCIÓ
La seva instal·lació no ha d'alterar les característiques de l'element.
Abans de començar els treballs de muntatge, s'ha de fer un replanteig que ha de ser aprovat per la DF.
La reixeta s'ha d'inspeccionar abans de la seva col·locació.
S'ha de comprovar que les característiques del producte corresponen a les especificades al projecte.
3.- UNITAT I CRITERI D'AMIDAMENT
Unitat de quantitat instal·lada, mesurada segons les especificacions de la DT.
4.- NORMATIVA DE COMPLIMENT OBLIGATORI
Real Decreto 1027/2007, de 20 de julio, por el que se aprueba el Reglamento de Instalaciones Térmicas en los Edificios. (RITE).
Real Decreto 238/2013, de 5 de abril, por el que se modifican determinados artículos e instrucciones técnicas del Reglamento de Instalaciones Térmicas en los Edificios, aprobado por Real Decreto 1027/2007, de 20 de julio.

---

**PE - INSTAL·LACIONS DE CLIMATITZACIÓ, CALEFACCIÓ I VENTILACIÓ MECÀNICA**
**PEM - VENTILACIÓ ARTIFICIAL**
**PEM6- - VENTILADOR EN LÍNIA PER A CONDUCTE CIRCULAR, COL·LOCAT**

0.- ELEMENTS QUE CONTEMPLA EL PLEC

PEM6-B66E.

1.- DEFINICIÓ I CONDICIONS DE LES PARTIDES D'OBRA EXECUTADES
Ventiladors en línia per a conductes circulars o rectangulars fixats i connectats al conducte.
L'execució de la unitat d'obra inclou les operacions següents:
- Col·locació i fixació del ventilador als elements de suport.
- Connexió a la xarxa elèctrica
- Prova de servei
CONDICIONS GENERALS:
La posició ha de ser la reflectida a la DT o, en el seu defecte, la indicada per la DF.
S'ha de comprovar, que el sentit de gir és el que li correspon, així com el sentit de circulació de l'aire resultant.
S'ha de connectar a la xarxa d'alimentació elèctrica i comprovar que la tensió disponible sigui adient.
S'ha de fixar mitjançant visos al suport, utilitzant els forats existents a la carcassa de l'aparell.
S'ha de suportar amb independència dels conductes, que no han d'exercir cap mena d'esforç. Les conexions han de ser flexibles per evitar la propagació d'ones sonores.
Ha d'estar col·locat de manera que les comportes de registre siguin accessibles i practicables per al seu manteniment.
En el cas de ventiladors amb el cos extraïble, s'ha de col·locar de manera que es pugui realitzar l'extracció del cos fàcilment per a les tasques de manteniment.
2.- CONDICIONS DEL PROCÉS D'EXECUCIÓ
S'ha de comprovar que el sentit de gir del ventilador es el que li correspongui, així com el sentit de circulació de l'aire resultant.
Abans de començar els treballs de muntatge, s'ha de fer un replanteig que ha de ser aprovat per la DF.
S'ha de comprovar que les característiques del producte corresponen a les especificades al projecte.
3.- UNITAT I CRITERI D'AMIDAMENT
Unitat de quantitat instal·lada, mesurada segons les especificacions de la DT.
4.- NORMATIVA DE COMPLIMENT OBLIGATORI
Real Decreto 842/2002 de 2 de agosto, por el que se aprueba el Reglamento Electrotécnico de Baja Tensión. REBT 2002.
Real Decreto 1027/2007, de 20 de julio, por el que se aprueba el Reglamento de Instalaciones Térmicas en los Edificios. (RITE).
Real Decreto 238/2013, de 5 de abril, por el que se modifican determinados artículos e instrucciones técnicas del Reglamento de Instalaciones Térmicas en los Edificios, aprobado por Real Decreto 1027/2007, de 20 de julio.
5.- CONDICIONS DE CONTROL D'EXECUCIÓ I DE L'OBRA ACABADA
CONTROL D'EXECUCIÓ. OPERACIONS DE CONTROL:
Les tasques de control a realitzar són les següents:
- Comprovació de la correcta implantació dels equips a l'obra.
- Control del procés del muntatge, verificar la correcta execució de la instal·lació.
- Verificació que les vibracions no es transmeten al conducte.
- Verificació que els elements de subjecció tenen la mateixa resistència que l'exigida al ventilador.
- Control específic dels ventiladors:
- Control de la situació dels ventiladors
- Verificació de la no existència de sorolls anormals
- Actuació elements de control (si n'hi ha)
- Certificat de garantia de fabricant, d'acord amb la llei vigent de defensa de consumidors i usuaris.
CONTROL DE L'OBRA ACABADA. OPERACIONS DE CONTROL:
Les tasques de control a realitzar són les següents:
- Control específic dels ventiladors:
- Comprovació del funcionament del motor, consum (A) sentit de gir, velocitat (m/s), cabal (m3 /s), soroll (dBA)
- Manteniment de la instal·lació.
- Realització d'informe amb els resultats del control efectuat.
CRITERIS DE PRESA DE MOSTRES:
S'han de comprovar totes les unitats de ventilació.
INTERPRETACIÓ DE RESULTATS I ACTUACIONS EN CAS D'INCOMPLIMENT:
En cas de resultats negatius i anomalies, s'han de corregir els defectes sempre que sigui possible, en cas contrari s'ha de substituir el material afectat.

---

**PE - INSTAL·LACIONS DE CLIMATITZACIÓ, CALEFACCIÓ I VENTILACIÓ MECÀNICA**

**PEN - FILTRES D'AIRE I PORTAFILTRES**
**PEN2- - FILTRE D'AIRE DE PLAFÓ, COL·LOCAT**

0.- ELEMENTS QUE CONTEMPLA EL PLEC

PEN2-9G73.

1.- DEFINICIÓ I CONDICIONS DE LES PARTIDES D'OBRA EXECUTADES
Filtres d'aire fixats al bastiment de muntatge.
S'han considerat els tipus següents:
- Poliamida amb bastiment metàl·lic o de cartró
- Poliuretà amb bastiment metàl·lic o de cartró
- Fibres sintètiques de polièster
- Malles metàl·liques amb bastiment de cartró
L'execució de la unitat d'obra inclou les operacions següents:
- Fixació del bastiment al conducte
- Col·locació del filtre en el seu allotjament
CONDICIONS GENERALS:
La posició ha de ser la reflectida a la DT o, en el seu defecte, la indicada per la DF.
El filtre s'ha d'instal·lar en un marc individual que formi part del conducte d'aire o de l'aparell corresponent, i amb un junt hermètic fet per mitjà d'una tanca fàcil de maniobrar.
S'ha d'orientar respecte al sentit de circulació de l'aire, de manera que l'aire net surti per la cara de la tela metàl·lica.
No hi han d'haber fuites entre el filtre d'aire i el conducte de ventilació.
La pols retinguda, o les fibres de l'element filtrant, no han de suposar cap risc per a les persones o els aparells exposats a l'aire filtrat.
El filtre ha de ser accessible per al seu manteniment. Pel costat de l'entrada d'aire, ha de tenir un espai totalment lliure d'obstacles, de 60 cm d'amplària, en tota la cara frontal.
2.- CONDICIONS DEL PROCÉS D'EXECUCIÓ
Abans de començar els treballs de muntatge, s'ha de fer un replanteig que ha de ser aprovat per la DF.
El filtre s'ha d'inspeccionar abans de la seva col·locació.
S'ha de comprovar que les característiques tècniques de l'aparell corresponguin a les especificades al projecte.
3.- UNITAT I CRITERI D'AMIDAMENT
Unitat de quantitat instal·lada, mesurada segons les especificacions de la DT.
4.- NORMATIVA DE COMPLIMENT OBLIGATORI
Real Decreto 1027/2007, de 20 de julio, por el que se aprueba el Reglamento de Instalaciones Térmicas en los Edificios. (RITE).
Real Decreto 238/2013, de 5 de abril, por el que se modifican determinados artículos e instrucciones técnicas del Reglamento de Instalaciones Térmicas en los Edificios, aprobado por Real Decreto 1027/2007, de 20 de julio.
UNE-EN 779:2003 Filtros de aire utilizados en ventilación general para eliminación de partículas. Determinación de las prestaciones de los filtros.
5.- CONDICIONS DE CONTROL D'EXECUCIÓ I DE L'OBRA ACABADA
CONTROL D'EXECUCIÓ. OPERACIONS DE CONTROL:
Les tasques de control a realitzar són les següents:
- Comprovació de la correcta implantació dels equips a l'obra.
- Control del procés del muntatge, verificar la correcta execució de la instal·lació.
- Verificació que les vibracions no es transmeten al conducte.
- Verificació que els elements de subjecció tenen la mateixa resistència que l'exigida al ventilador.
- Control específic dels ventiladors:
- Control de la situació dels ventiladors
- Verificació de la no existència de sorolls anormals
- Actuació elements de control (si n'hi ha)
- Certificat de garantia de fabricant, d'acord amb la llei vigent de defensa de consumidors i usuaris.
CONTROL DE L'OBRA ACABADA. OPERACIONS DE CONTROL:
Les tasques de control a realitzar són les següents:
- Control específic dels ventiladors:
- Comprovació del funcionament del motor, consum (A) sentit de gir, velocitat (m/s), cabal (m3 /s), soroll (dBA)
- Manteniment de la instal·lació.
- Realització d'informe amb els resultats del control efectuat.
CONTROL D'EXECUCIÓ. CRITERIS DE PRESA DE MOSTRES:
S'han de comprovar totes les unitats de ventilació.
INTERPRETACIÓ DE RESULTATS I ACTUACIONS EN CAS D'INCOMPLIMENT:
En cas de resultats negatius i anomalies, s'han de corregir els defectes sempre que sigui possible, en cas contrari s'ha de

substituir el material afectat.

---

**PF - TUBS I ACCESSORIS PER A GASOS I FLUIDS**
**PFC - TUBS I ACCESSORIS DE POLIPROPILÈ**
**PFC0- - TUB DE POLIPROPILÈ A PRESSIÓ, COL·LOCAT**

0.- ELEMENTS QUE CONTEMPLA EL PLEC

PFC0-4HT6.

1.- DEFINICIÓ I CONDICIONS DE LES PARTIDES D'OBRA EXECUTADES
Conduccions amb tub de polipropilè a pressió per a instal·lacions de transport i distribució de fluids, amb les unions soldades, col·locats superficialment o al fons de la rasa.
S'han considerat els graus de dificultat de muntatge per als tubs, següents:
- Grau mitjà, que correspon a una xarxa equilibrada en trams lineals i amb accessoris (distribucions d'aigua, gas, calefacció, etc.)
L'execució de la unitat d'obra inclou les operacions següents:
- Comprovació i preparació del pla de suport (en canalitzacions per soterrar)
- Replanteig de la conducció
- Col·locació de l'element en la seva posició definitiva
- Execució de totes les unions necessàries
- Neteja de la canonada
- Retirada de l'obra de retalls de tubs, materials per a junts, etc.
CONDICIONS GENERALS:
La posició ha de ser la reflectida a la DT o, en el seu defecte, la indicada per la DF.
Els junts han de ser estancs a la pressió de prova, han de resistir els esforços mecànics i no han de produir alteracions apreciables en el règim hidràulic de la canonada.
Les unions entre tubs s'han de fer per soldadura amb material d'aportació.
Els canvis de direcció, els ramals, les brides i les reduccions s'han de fer per mitjà dels accessoris adequats de polipropilè. Les unions s'han de fer per acoblament i soldadura amb material d'aportació.
El pas a través d'elements estructurals s'ha de fer amb passamurs i l'espai que quedi s'ha d'omplir amb material elàstic. Els passamurs han de sobresortir >= 3 mm del parament. Dins del passamurs no hi pot quedar cap accessori.
La superfície del tub o del calorifugant, si n'hi ha d'haver, ha d'estar a >= 300 mm de qualsevol conductor elèctric i s'ha de procurar que passi per sota.
COL·LOCACIÓ SUPERFICIAL:
Els tubs han de ser accessibles. Les canonades s'han d'estendre perpendicularment o paral·lelament respecte a l'estructura de l'edifici. Les horitzontals han de passar preferentment a prop del paviment o del sostre.
Sobre envans, els suports s'han de fixar amb tacs i visos, i a les parets, s'han d'encastar. Si l'abraçadora del suport és metàl·lica, entre ella i el tub s'ha d'interposar una anella elàstica.
En cas de fluids molt calents, el suport ha de permetre una certa llibertat axial al tub per tal de compensar les dilatacions.
La canonada no pot travessar xemeneies ni conductes.
Distància entre suports:

| DN (mm) | Distància entre suports (mm) | |
|---|---|---|
| | en trams verticals | en trams horitzontals |
| 16 | 710 | 550 |
| 20 | 780 | 600 |
| 25 | 840 | 650 |
| 32 | 940 | 750 |
| 40 | 1100 | 850 |
| 50 | 1230 | 950 |
| 63 | 1230 | 950 |
| 75 | 1360 | 1050 |
| 90 | 1490 | 1150 |
| 110 | 1620 | 1250 |
| 125 | 1670 | 1350 |
| 140 | 1800 | 1500 |
| 160 | 1800 | 1500 |

| | | |
|---|---|---|
| 200 | 1800 | 1500 |
| 250 | 2000 | 1800 |
| 315 | 2000 | 1800 |
| 400 | 2000 | 1800 |

COL·LOCACIÓ SOTERRADA:
La fondària de la rasa ha de permetre que el tub descansi sobre un llit de sorra de riu. Pel seu damunt hi ha d'haver un reblert de terra ben piconada per tongades de 20 cm. Les primeres capes que envolten el tub cal piconar-les amb cura.
Gruix del llit de sorra: >= 15 cm
Reblert (sense trànsit rodat): >= 60 cm
Reblert (amb trànsit rodat): >= 100 cm
El tub s'ha de col·locar dins la rasa serpentejant lleugerament per a permetre les contraccions i dilatacions degudes a canvis de temperatura.
Per tal de contrarestar les reaccions axials que es produeixen en circular el fluid, els punts singulars (corbes, reduccions, etc.), han d'estar ancorades a daus massissos de formigó.
En cas de coincidència de canonades d'aigua potable i de sanejament, les d'aigua potable han de passar per un pla superior a les de sanejament i han d'anar separades tangencialment 100 cm.
Per damunt del tub s'ha de fer un reblert de terres compactades, que han de complir l'especificat en el seu plec de condicions.
2.- CONDICIONS DEL PROCÉS D'EXECUCIÓ
CONDICIONS GENERALS:
La descàrrega i manipulació dels elements s'ha de fer de forma que no rebin cops.
Per a fer la unió dels tubs no s'han de forçar ni deformar els extrems.
La unió entre els tubs i altres elements d'obra s'ha de fer garantint la no transmissió de càrregues, la impermeabilitat i l'adherència amb les parets.
Cada cop que s'interromp el muntatge, cal tapar els extrems oberts.
Si s'ha de tallar un tub, cal fer-ho perpendicularment a l'eix i eliminar les rebaves.
Si s'ha d'aplicar un accessori de compressió cal aixamfranar l'aresta exterior.
Un cop acabada la instal·lació s'ha de netejar interiorment i fer-hi passar aigua per arrossegar les brosses.
En el cas que la canonada sigui per abastament d'aigua, cal fer un tractament de depuració bacteriològic després de rentar-la.
COL·LOCACIÓ SOTERRADA:
Abans de baixar els elements a la rasa la DF ha d'examinar-los, rebutjant els que presentin algun defecte.
Abans de la col·locació dels elements cal comprovar que la rasant, l'amplària, la fondària i el nivell freàtic de la rasa corresponen als especificats en la DT. En cas contrari cal avisar la DF.
El fons de la rasa ha d'estar net abans de baixar els elements.
Els tubs s'han de calçar i colzar per a impedir el seu moviment.
Col·locats els elements al fons de la rasa, s'ha de comprovar que el seu interior és lliure d'elements que puguin impedir el seu assentament o funcionament correctes (terres, pedres, eines de treball, etc.).
Les canonades i les rases s'han de mantenir lliures d'aigua, esgotant amb bomba o deixant desguassos a l'excavació.
Un cop situada la canonada a la rasa, parcialment reblerta excepte a les unions, s'han de fer les proves de pressió interior i d'estanquitat segons la normativa vigent.
No es pot procedir al reblert de les rases sense l'autorització expressa de la DF.
Els daus d'ancoratge s'han de fer una vegada enllestida la instal·lació. S'han de col·locar de forma que els junts de les canonades i dels accessoris siguin accessibles per a la seva reparació.
3.- UNITAT I CRITERI D'AMIDAMENT
TUBS:
m de llargària instal·lada, amidada segons les especificacions de la DT, entre els eixos dels elements o dels punts per connectar.
Aquest criteri inclou les pèrdues de material per retalls i els empalmaments que s'hagin efectuat.
En les instal·lacions amb grau de dificultat especificat, inclou, a més, la repercussió de les peces especials per col·locar.
COL·LOCACIÓ SOTERRADA:
No s'inclouen en aquest criteri els daus de formigó per a l'ancoratge dels tubs ni les brides metàl·liques per a la subjecció dels mateixos.
4.- NORMATIVA DE COMPLIMENT OBLIGATORI
La normativa ha de ser l'específica a l'ús a què es destini.

---

**PG - INSTAL·LACIONS ELÈCTRIQUES, DOMÓTICA, FOTOVOLTAICA I MINIEÒLICA**
**PG0 - INSTAL·LACIONS D'ENLLAÇ**
**PG05- - QUADRE ELÈCTRIC PER A L'ENCESA TEMPORITZADA DELS LLUMS DE L'ESCALA**

0.- ELEMENTS QUE CONTEMPLA EL PLEC

PG05-M001.

1.- DEFINICIÓ I CONDICIONS DE LES PARTIDES D'OBRA EXECUTADES
Quadres de comandament i protecció, col·locats.
S'han considerat les unitats d'obra següents:
- Col·locació de quadre de comandament i protecció del llum d'escala
L'execució de la unitat d'obra inclou les operacions següents:
Quadre de comandament i protecció del llum d'escala:
- Preparació de la zona de treball
- Replanteig del traçat de la instal·lació
- Col·locació de la caixa del quadre de comandament
- Col·locació dels mecanismes de protecció a l'interior de la caixa
- Col·locació del minuter i regulació del temporitzador
- Execució de les connexions elèctriques a l'interior de la caixa
- Retirada de l'obra de les restes d'embalatges, retalls de tubs, cables, etc.
CONDICIONS GENERALS:
Els diferents elements que conformen la instal·lació han de quedar en la posició prevista a la DT o en el seu defecte, en la indicada per la DF.
Les connexions elèctriques han d'estar fetes a dintre de les caixes de connexions de la instal·lació o bé en els borns dels mecanismes.
Un cop acabades les tasques de muntatge no pot quedar en tensió cap punt accessible de la instal·lació fora dels punts de connexió.
Tots els conductors han de quedar connectats als borns corresponents.
Cap part accessible de l'element instal·lat no ha d'estar en tensió, fora dels punts de connexió.
Quan es col·loca a pressió ha d'anar muntat sobre un perfil DIN simètric a l'interior d'una caixa o armari. En aquest cas, l'interruptor s'ha de subjectar pel mecanisme de fixació disposat per a tal fi.
Quan es col·loca amb cargols, ha d'estar muntat sobre una placa base aïllant a l'interior d'una caixa també aïllant. En aquest cas l'interruptor s'ha de subjectar pels punts disposats a tal fi pel fabricant.
Els interruptors han de ser capaços de funcionar correctament en les condicions normals exigides en les normes.
Els interruptors que admetin la regulació d'algun paràmetre han d'estar ajustats a les condicions del paràmetre exigides en la DT.
Resistència a la tracció de les connexions: >= 30 N
QUADRE DE COMANDAMENT I PROTECCIÓ DEL LLUM D'ESCALA
La caixa ha de quedar fixada sòlidament al parament per un mínim de quatre punts.
La part inferior de la caixa ha d'estar situada a una alçària de 400 mm, com a mínim.
La caixa ha de quedar col·locada en un lloc de fàcil i lliure accés.
No s'han de transmetre esforços entre els conductors i la caixa.
Tolerències d'instal·lació:
- Posició: ± 20 mm
- Aplomat: ± 2%
En els tubs de protecció elèctrica, els canvis de direcció s'han de fer mitjançant corbes d'acoblament, escalfant-les lleugerament, sense que es produeixin canvis sensibles a la secció.
Quan les unions són roscades, han d'estar fetes amb maniguets amb rosca.
Tolerències d'instal·lació:
- Posició: ± 20 mm
- Alineació: ± 2%, <= 20 mm/total
2.- CONDICIONS DEL PROCÉS D'EXECUCIÓ
L'ordre d'execució de les feines ha de ser l'indicat en el primer apartat, on s'enumeren les operacions incloses a la unitat d'obra.
Cadascuna de les operacions que configuren la unitat d'obra ha de complir el seu plec de condicions.
Després d'executar cadascuna de les operacions que configuren la unitat d'obra, i abans de fer una operació que oculti el resultat d'aquesta, s'ha de permetre que la DF verifiqui que es compleix el plec de condicions de l'operació.
3.- UNITAT I CRITERI D'AMIDAMENT
Unitat de quantitat instal·lada, mesurada segons les especificacions de la DT.
4.- NORMATIVA DE COMPLIMENT OBLIGATORI
Real Decreto 842/2002 de 2 de agosto, por el que se aprueba el Reglamento Electrotécnico de Baja Tensión. REBT 2002.
5.- CONDICIONS DE CONTROL D'EXECUCIÓ I DE L'OBRA ACABADA
CONTROL D'EXECUCIÓ. OPERACIONS DE CONTROL EN CABLEJAT:
Les tasques de control a realitzar són les següents:
- Comprovació de la correcta instal·lació dels conductors
- Verificar que els tipus i seccions dels conductors s'adeqüen a l'especificat al projecte

- Verificar la no existència d'empalmaments fora de les caixes
- Verificar a caixes la correcta execució dels empalmaments i l'ús de borns de connexió adequats
- Verificar l'ús adequat dels codis de colors
- Verificar les distàncies de seguretat respecte altres conduccions (aigua, gas, gasos cremats i senyals febles) segons cadascun dels reglaments d'aplicació.
- Assaigs segons REBT.

CONTROL D'EXECUCIÓ. OPERACIONS DE CONTROL EN MECANISMES:
Les tasques de control a realitzar són les següents:
- Verificació de que els mecanismes instal·lats a cada lloc són el que es corresponen als especificats a la DT.
- Verificar que el sistema de fixació es correcte
- Verificar el funcionament de la instal·lació que comanden
- Verificar la connexió dels conductors i l'absència de derivacions no permeses en contactes dels mecanismes.
- Verificar en preses de corrent l'existència de la línia de terra i mesura de la tensió de contacte.

CONTROL D'EXECUCIÓ. OPERACIONS DE CONTROL EN QUADRES GENERALS I SUBQUADRES:
Les tasques de control de qualitat de Quadres Generals, són les següents:
- Comprovació de la correcta implantació dels equips a l'obra.
- Comprovar la correcta identificació de fases, segons codi de colors
- Verificar el marcatge dels conductors a la sortida de línies de manera que s'identifiquin correctament tots els circuits.
- Verificar el marcatge amb materials adients, de tot el cablejat de comandament.
- Verificar la coherència entre la documentació escrita referent a la identificació de circuits i l'execució real.
- Verificar que les seccions dels conductors s'adeqüen a les proteccions i als requisits de projecte
- Verificar la connexió dels diferents circuits, comprovant la no existència de contactes fluixos, enllaços i unions no previstes.
- Comprovar que les longituds dels conductors siguin prou folgades per poder fer arranjaments futurs -sense necessitats d'enllaços.
- Verificar la correcta posada a terra de totes les parts metàl·liques del quadre.
- Verificar la correcta connexió dels conductors d'alimentació i sortides del quadre.
- Verificar la regulació de les proteccions (Intensitat, temps de retard) sigui d'acord a l'especificat.
- Assaigs a efectuar a l'obra en quadres generals segons les normes aplicables en cada cas:
- Dispar de diferencials amb intensitat de defecte igual al nominal segons UNE-EN 61008 R.E.B.T
- Mesura de tensions de contacte segons R.E.T.B
- Mesura de resistència de bucle segons R.E.T.B

Aquests assaigs es realitzaran una vegada connectats tots els circuits de sortida i finalitzada la xarxa de terres.

CONTROL DE L'OBRA ACABADA. OPERACIONS DE CONTROL EN CABLEJAT:
Les tasques de control a realitzar són les següents:
- Realització i emissió d'informe amb resultats dels controls i assaigs realitzats, d'acord amb el que s'especifica a la taula d'assaigs i de quantificació dels mateixos.

CONTROL DE L'OBRA ACABADA. OPERACIONS DE CONTROL EN MECANISMES:
Les tasques de control a realitzar són les següents:
- Realització i emissió d'informe amb resultats dels controls i mesures realitzades.

CONTROL DE L'OBRA ACABADA. OPERACIONS DE CONTROL EN QUADRES GENERALS I SUBQUADRES:
Les tasques de control a realitzar són les següents:
- Realització i emissió d'informe amb resultats dels controls i assaigs realitzats, d'acord amb el que s'especifica a la taula d'assaigs i de quantificació dels mateixos.

CRITERIS DE PRESA DE MOSTRES EN CABLEJAT:
Resistència d'aïllament: Es realitzarà a tots els circuits
Rigidesa dielèctrica: Es realitzarà a les línies principals
Caiguda de tensió: Es mesuraran els circuits més desfavorables i les línies que hagin sigut modificades el seu recorregut respecte projecte.

CRITERIS DE PRESA DE MOSTRES EN MECANISMES:
Es comprovarà per mostreig diferents punts de la instal·lació segons criteri de la DF.
Es mesurarà la tensió de contacte a un punt com a mínim de cada circuit.

CRITERIS DE PRESA DE MOSTRES EN QUADRES GENERALS I SUBQUADRES:
S'ha de comprovar la totalitat de la instal·lació.

INTERPRETACIÓ DE RESULTATS I ACTUACIONS EN CAS D'INCOMPLIMENT:
En cas d'incompliment de la Normativa vigent, es procedirà a la seva adequació.
En cas de deficiències de material o execució, es procedirà d'acord amb el que determini la DF.

INTERPRETACIÓ DE RESULTATS I ACTUACIONS EN CAS D'INCOMPLIMENT EN QUADRES GENERALS I SUBQUADRES:
Es cas de deficiències de material o execució, si es pot esmenar sense canviar materials, es procedirà a fer-ho. En cas contrari es procedirà a canviar tot el material afectat.
En cas de manca d'elements o discrepàncies amb el projecte, es procedirà a l'adequació, d'acord amb el determini la DF.

**PG - INSTAL·LACIONS ELÈCTRIQUES, DOMÓTICA, FOTOVOLTAICA I MINIEÒLICA**
**PG1 - CAIXES I ARMARIS**
**PG1A- - CAIXA PER A QUADRE DE COMANDAMENT I PROTECCIÓ, COL·LOCADA**

0.- ELEMENTS QUE CONTEMPLA EL PLEC

PG1A-DGO7.

1.- DEFINICIÓ I CONDICIONS DE LES PARTIDES D'OBRA EXECUTADES
Caixes per a protecció encastades o muntades superficialment.
L'execució de la unitat d'obra inclou les operacions següents:
- Col·locació i anivellació
- Connexionat
- Retirada de l'obra dels embalatges, retalls de cables, etc.
CONDICIONS GENERALS:
La caixa ha de quedar fixada sòlidament al parament per un mínim de quatre punts.
La part inferior de la caixa ha d'estar situada a una alçària de 400 mm, com a mínim.
La caixa ha de quedar col·locada en un lloc de fàcil i lliure accés.
La posició ha de ser la fixada a la DT.
Toleràncies d'instal·lació:
- Posició: ± 20 mm
- Aplomat: ± 2%
2.- CONDICIONS DEL PROCÉS D'EXECUCIÓ
Per a la instal·lació s'han de seguir les instruccions de la DT del fabricant.
La seva instal·lació no ha d'alterar les característiques de l'element.
S'ha de treballar sense tensió a la xarxa.
Un cop instal·lada la caixa, es procedirà a la retirada de l'obra de tots els materials sobrants com ara embalatges, retalls de cables, etc.
3.- UNITAT I CRITERI D'AMIDAMENT
Unitat de quantitat instal·lada, mesurada segons les especificacions de la DT.
4.- NORMATIVA DE COMPLIMENT OBLIGATORI
Real Decreto 842/2002 de 2 de agosto, por el que se aprueba el Reglamento Electrotécnico de Baja Tensión. REBT 2002.

---

**PG - INSTAL·LACIONS ELÈCTRIQUES, DOMÓTICA, FOTOVOLTAICA I MINIEÒLICA**
**PG3 - CABLES ELÈCTRICS PER A TENSIÓ BAIXA I SISTEMES DE DISTRIBUCIÓ ELÈCTRICA**
**PG32- - CABLE D'ALUMINI 0,6/1 KV, COL·LOCAT**

0.- ELEMENTS QUE CONTEMPLA EL PLEC

PG32-M001.

1.- DEFINICIÓ I CONDICIONS DE LES PARTIDES D'OBRA EXECUTADES
Estesa i col·locació de cable elèctric destinat a sistemes de distribució de baixa tensió i instal·lacions en general, per a serveis fixes, amb conductor d'alumini de tensió assignada 0,6/1 kV.
- Cables rígids de designació AL RZ1 (AS), amb aïllament de barreja de polietilè reticulat (XLPE) i coberta de barreja de poliolefines, UNE 21123-4
- Cables rígids de designació AL RZ, amb aïllament de barreja de polietilè reticulat (XLPE), UNE 21030
- Cables rígids de designació AL RV amb aïllament de barreja de polietilè reticulat (XLPE) i coberta de barreja de policlorur de vinil (PVC), UNE 21123-4
S'han considerat els tipus de col·locació següents:
- Col·locat superficialment
- Col·locat en tub
- Col·locat en canal o safata
- Col·locat aeri
L'execució de la unitat d'obra inclou les operacions següents:
- Estesa, col·locació i tibat del cable si es el cas
CONDICIONS GENERALS:
Els empalmaments i derivacions s'han de fer amb borns o regletes de connexió, prohibint-se expressament el fer-ho per simple recargolament o enrrotllament dels fils, de forma que es garanteixi tant la continuïtat elèctrica com la de l'aïllament.

El recorregut ha de ser l'indicat a la DT.
Els conductors han de quedar estesos de manera que les seves propietats no quedin danyades.
Els conductors han d'estar protegits contra els danys mecànics que puguin venir després de la seva instal·lació.
El conductor ha de penetrar dins les caixes de derivació, de connexió dels equips i dels mecanismos elèctrics.
Tots els materials que intervenen en la instal·lació han de ser compatibles entre si. Per aquest motiu, el muntatge i les connexions han d'estar fets amb els materials i accessoris subministrats pel fabricant, o expressament aprovats per aquest.
El cable ha de portar una identificació mitjançant anelles o brides del circuit al qual pertany, a la sortida del quadre de protecció.
No ha d'haver-hi empalmaments entre les caixes de derivació, ni entre aquestes i els mecanismes.
No s'han de transmetre esforços entre els cables i les connexions elèctriques.
Penetració del conductor dins les caixes: >= 10 cm
Radi de curvatura mínim admès (N = "N" vegades el diàmetre exterior del conductor en mm):
- Secció 1-16 mm2: N=4 vegades D ext.
- Secció 25-50 mm2: N=5 vegades D ext
- Secció 70-300 mm2: N=6 vegades D ext
Tolerències d'instal·lació:
- Penetració del conductor dins les caixes: ± 10 mm
Distància mínima al terra en creuaments de vials públics:
- Sense transit rodat: >= 4 m
- Amb transit rodat: >= 6 m
COL·LOCAT SUPERFICIALMENT:
El cable ha de quedar fixat als paraments o al sostre mitjançant brides, collarins o abraçadores de forma que no en surti perjudicada la coberta.
Quan es col·loca muntat superficialment, la seva fixació al parament ha de quedar alineada paral·lelament al sostre o al paviment i la seva posició ha de ser la fixada al projecte.
Distància horitzontal entre fixacions: <= 80cm
Distància vertical entre fixacions: <= 150cm
En cables col·locats amb grapes sobre façanes s'aprofitarà, en la mesura del possible, les possibilitats d'ocultació que ofereixi aquesta.
El cable es subjectarà a la paret o sostre amb les grapes adequades. Les grapes han de ser resistents a la intempèrie i en cap cas han de malmetre el cable. Han d'estar fermament subjectes al suport amb tacs i cargols.
Quan el cable ha de recórrer un tram sense suports, com per exemple passar d'un edifici a un altre, es penjarà d'un cable fiador d'acer galvanitzat sòlidament subjectat pels extrems.
En els creuaments amb altres canalitzacions, elèctriques o no, es deixarà una distància mínima de 3 cm entre els cables i aquestes canalitzacions o be es disposarà un aïllament suplementari. Si l'encreuament es fa practicant un pont amb el mateix cable, els punts de fixació immediats han d'estar el suficientment propers per tal d'evitar que la distància indicada pugui deixar d'existir.
COL·LOCACIÓ AÈRIA:
El cable quedarà unit als suports pel neutre fiador que es el que aguantarà tot l'esforç de tracció. En cap cas està permes fer servir un conductor de fase per a subjectar el cable.
La unió del cable amb el suport es durà a terme amb una peça adient que empresoni el neutre fiador per la seva coberta aïllant sense malmètrela. Aquesta peça ha d'incorporar un sistema de tesat per tal de donar-li al cable la seva tensió de treball un cop estesa la línia. Ha de ser d'acer galvanitzat hi no ha de provocar cap retorciment al conductor neutre fiador en les operacions de tesat.
Tant les derivacions com els empalmaments es faran coincidir sempre amb un punt de fixació, ja sigui en xarxes sobre suports o en xarxes sobre façanes o be en combinacions d'aquestes.
COL·LOCAT EN TUBS:
Quan el cable passi de subterrani a aèri, es protegirà el cable soterrat des de 0,5 m per sota del paviment fins a 2,5 m per sobre amb un tub d'acer galvanitzat.
La connexió entre el cable soterrat i el que transcorre per la façana o suport es farà dintre d'una caixa de doble aïllament, situada a l'extrem del tub d'acer, resistent a la intempèrie i amb premsaestopes per a l'entrada i sortida de cables.
Els empalmaments i connexions es faran a l'interior de pericons o be en les caixes dels mecanismes.
Es duran a terme de manera que quedi garantida la continuitat tant elèctrica com de l'aïllament.
A la vegada ha de quedar assegurada la seva estanquitat i resistència a la corrossió.
El diàmetre interior dels tubs serà superior a dues vegades el diàmetre del conductor.
Si en un mateix tub hi ha més d'un cable, aleshores el diàmetre del tub ha de ser suficientment gran per evitar embussaments dels cables.
2.- CONDICIONS DEL PROCÉS D'EXECUCIÓ
CONDICIONS GENERALS:
L'instal·lador prendrà cura que no pateixi torsions ni danys a la seva coberta en treure'l de la bobina.
Temperatura del conductor durant la seva instal·lació: >= 0°C
No ha de tenir contacte amb superfícies calentes, ni que desprenguin irradiacions.

En els cables trenats es tindrà cura al treure el cable de la bobina per tal de no destrenar-lo.
Si l'estesa del cable es amb tensió, es a dir estirant per un extrem del cable mentre es va desentrrotllant de la bobina, es disposaran politges als suports i en els canvis de direcció per tal de no sobrepassar la tensió màxima admissible pel cable. El cable s'ha d'extreure de la bobina estirant per la part superior. Durant l'operació es vigilarà permanentment la tensió del cable.
Un cop el cable a dalt dels suports es procedirà a la fixació i tibat amb els tensors que incorporen les peces de suport.
Durant l'estesa del cable i sempre que es prevegin interrupcions de l'obra, els extrems es protegiran per tal de que no hi entri aigua.
La força màxima de tracció durant el procés d'instal·lació serà tal que no provoqui allargaments superiors al 0,2%. Per a cables amb conductor de coure, la tensió màxima admissible durant l'estesa serà de 50 N/mm2.
En el traçat de l'estesa del cable es disposaran rodets en els canvis de direcció i en general allí on es consideri necessari per tal de no provocar tensions massa grans al conductor.
Radi de curvatura mínim admissible durant l'estesa:
- Cables unipolars: Radi mínim de quinze vegades el diàmetre del cable.
- Cables multiconductors: Radi mínim de dotze vegades el diàmetre del cable.

CABLE COL.LOCAT EN TUB:
El tub de protecció ha d'estar instal·lat abans d'introduir els conductors.

3.- UNITAT I CRITERI D'AMIDAMENT
m de llargària instal·lada, amidada segons les especificacions del projecte, entre els eixos dels elements per connectar.
Aquest criteri inclou les pèrdues de material corresponents a retalls, així com l'excés previst per a les connexions.

4.- NORMATIVA DE COMPLIMENT OBLIGATORI
Real Decreto 842/2002 de 2 de agosto, por el que se aprueba el Reglamento Electrotécnico de Baja Tensión. REBT 2002.
* UNE 21030:1996 Conductores aislados cableados en haz de tensión asignada 0,6/1 kV, para líneas de distribución y acometidas.

5.- CONDICIONS DE CONTROL D'EXECUCIÓ I DE L'OBRA ACABADA
CONTROL D'EXECUCIÓ. OPERACIONS DE CONTROL:
Les tasques de control a realitzar són les següents:
- Comprovació de la correcta instal·lació dels conductors
- Verificar que els tipus i seccions dels conductors s'adeqüen a l'especificat al projecte
- Verificar la no existència d'empalmaments fora de les caixes
- Verificar a caixes la correcta execució dels empalmaments i l'ús de borns de connexió adequats
- Verificar l'ús adequat dels codis de colors
- Verificar les distàncies de seguretat respecte altres conduccions (aigua, gas, gasos cremats i senyals febles) segons cadascun dels reglaments d'aplicació.
- Assaigs segons REBT.

CONTROL DE L'OBRA ACABADA. OPERACIONS DE CONTROL:
Les tasques de control a realitzar són les següents:
- Realització i emissió d'informe amb resultats dels controls i assaigs realitzats, d'acord amb el que s'especifica a la taula d'assaigs i de quantificació dels mateixos.

CRITERIS DE PRESA DE MOSTRES:
Resistència d'aïllament: Es realitzarà a tots els circuits
Rigidesa dielèctrica: Es realitzarà a les línies principals
Caiguda de tensió: Es mesuraran els circuits més desfavorables i les línies que hagin sigut modificades el seu recorregut respecte projecte.

INTERPRETACIÓ DE RESULTATS I ACTUACIONS EN CAS D'INCOMPLIMENT:
En cas d'incompliment de la Normativa vigent, es procedirà a la seva substitució.
En cas de deficiències de material o execució, es procedirà d'acord amb el que determini la DF.

---

**PG - INSTAL·LACIONS ELÈCTRIQUES, DOMÓTICA, FOTOVOLTAICA I MINIEÒLICA**
**PG3 - CABLES ELÈCTRICS PER A TENSIÓ BAIXA I SISTEMES DE DISTRIBUCIÓ ELÈCTRICA**
**PG35- - CABLE DE COURE DE 450/750, COL·LOCAT**

0.- ELEMENTS QUE CONTEMPLA EL PLEC

PG35-DY6C.

1.- DEFINICIÓ I CONDICIONS DE LES PARTIDES D'OBRA EXECUTADES
Estesa i col·locació de cable elèctric destinat a sistemes de distribució de baixa tensió per a instal·lacions fixes, amb una tensió assignada de 450/750 V.
- Cables elèctrics de baixa tensió per a instal·lacions elèctriques fixes d'interior o per a quadres i panells elèctrics, amb conductor de coure, de secció circular, de tensió assignada inferior o igual a 450/750 V, amb aïllament i sense coberta.

S'han considerat els tipus de col·locació següents:
- Col·locat en tub
- Col·locat en canal

L'execució de la unitat d'obra inclou les operacions següents:
- Estesa, col·locació i tibat del cable si es el cas

CONDICIONS GENERALS:
Els empalmaments i derivacions s'han de fer amb borns o regletes de connexió, prohibint-se expressament el fer-ho per simple recargolament o enrrotllament dels fils, de forma que es garanteixi tant la continuïtat elèctrica com la de l'aïllament.
El recorregut ha de ser l'indicat a la DT.
Els conductors han de quedar estesos de manera que les seves propietats no quedin danyades.
Els conductors han d'estar protegits contra els danys mecànics que puguin venir després de la seva instal·lació.
El conductor ha de penetrar dins les caixes de derivació, de connexió dels equips i dels mecanismos elèctrics.
El cable ha de portar una identificació mitjançant anelles o brides del circuit al qual pertany, a la sortida del quadre de protecció.
No ha d'haver-hi empalmaments entre les caixes de derivació, ni entre aquestes i els mecanismes.
El radi de curvatura mínim admès ha de ser 10 vegades el diàmetre exterior del cable en mm.
Penetració del conductor dins les caixes: >= 10 cm
Tolerències d'instal·lació:
- Penetració del conductor dins les caixes: ± 10 mm

COL·LOCAT EN TUBS:
El diàmetre interior dels tubs serà superior a dues vegades el diàmetre del conductor.
Si en un mateix tub hi ha més d'un cable, aleshores el diàmetre del tub ha de ser suficientment gran per evitar embussaments dels cables.

2.- CONDICIONS DEL PROCÉS D'EXECUCIÓ

CONDICIONS GENERALS:
L'instal·lador prendrà cura que no pateixi torsions ni danys a la seva coberta en treure'l de la bobina.
Es tindrà cura al treure el cable de la bobina per tal de no causar-li retorçaments ni coques.
No ha de tenir contacte amb superfícies calentes, ni que desprenguin irradiacions.

CABLE COL.LOCAT EN TUB:
El tub de protecció ha d'estar instal·lat abans d'introduir els conductors.
El conductor s'ha d'introduir dins el tub de protecció mitjançant un cable guia prenent cura que no pateixi torsions ni danys a la seva coberta.

3.- UNITAT I CRITERI D'AMIDAMENT

m de llargària instal·lada, amidada segons les especificacions del projecte, entre els eixos dels elements per connectar.
Aquest criteri inclou les pèrdues de material corresponents a retalls, així com l'excés previst per a les connexions.

4.- NORMATIVA DE COMPLIMENT OBLIGATORI

Real Decreto 842/2002 de 2 de agosto, por el que se aprueba el Reglamento Electrotécnico de Baja Tensión. REBT 2002.

5.- CONDICIONS DE CONTROL D'EXECUCIÓ I DE L'OBRA ACABADA

CONTROL D'EXECUCIÓ. OPERACIONS DE CONTROL:
Les tasques de control a realitzar són les següents:
- Comprovació de la correcta instal·lació dels conductors
- Verificar que els tipus i seccions dels conductors s'adeqüen a l'especificat al projecte
- Verificar la no existència d'empalmaments fora de les caixes
- Verificar a caixes la correcta execució dels empalmaments i l'ús de borns de connexió adequats
- Verificar l'ús adequat dels codis de colors
- Verificar les distàncies de seguretat respecte altres conduccions (aigua, gas, gasos cremats i senyals febles) segons cadascun dels reglaments d'aplicació.
- Assaigs segons REBT.

CONTROL DE L'OBRA ACABADA. OPERACIONS DE CONTROL:
Les tasques de control a realitzar són les següents:
- Realització i emissió d'informe amb resultats dels controls i assaigs realitzats, d'acord amb el que s'especifica a la taula d'assaigs i de quantificació dels mateixos.

CRITERIS DE PRESA DE MOSTRES:
Resistència d'aïllament: Es realitzarà a tots els circuits
Rigidesa dielèctrica: Es realitzarà a les línies principals
Caiguda de tensió: Es mesuraran els circuits més desfavorables i les línies que hagin sigut modificades el seu recorregut respecte projecte.

INTERPRETACIÓ DE RESULTATS I ACTUACIONS EN CAS D'INCOMPLIMENT:
En cas d'incompliment de la Normativa vigent, es procedirà a la seva substitució.
En cas de deficiències de material o execució, es procedirà d'acord amb el que determini la DF.

**PG - INSTAL·LACIONS ELÈCTRIQUES, DOMÓTICA, FOTOVOLTAICA I MINIEÒLICA**
**PG4 - APARELLS DE PROTECCIÓ**
**PG47- - INTERRUPTOR AUTOMÀTIC MAGNETOTÈRMIC, COL·LOCAT**

0.- ELEMENTS QUE CONTEMPLA EL PLEC

PG47-EOH6.

1.- DEFINICIÓ I CONDICIONS DE LES PARTIDES D'OBRA EXECUTADES
Interruptor automàtic magnetotèrmic unipolar amb 1 pol protegit, bipolar amb 1 pol protegit, bipolar amb 2 pols protegits, tripolar amb 3 pols protegits, tetrapolar amb 3 pols protegits, tetrapolar amb tres pols protegits i protecció parcial del neutre i tetrapolar amb 4 pols protegits.
S'han considerat els tipus següents:
- Per a control de potència (ICP)
- Per a protecció de línies elèctriques d'alimentació a receptors (PIA)
- Interruptors automàtics magnetotèrmics de caixa emmotllada
L'execució de la unitat d'obra inclou les operacions següents:
- Col·locació i anivellació
- Connexionat
- Regulació dels paràmetres de funcionament, si és el cas
CONDICIONS GENERALS:
La subjecció de cables ha d'estar feta mitjançant la pressió de visos.
Tots els conductors han de quedar connectats als borns corresponents.
Cap part accessible de l'element instal·lat no ha d'estar en tensió, fora dels punts de connexió.
Quan es col·loca a pressió ha d'anar muntat sobre un perfil DIN simètric a l'interior d'una caixa o armari. En aquest cas, l'interruptor s'ha de subjectar pel mecanisme de fixació disposat per a tal fi.
Quan es col·loca amb cargols, ha d'estar muntat sobre una placa base aïllant a l'interior d'una caixa també aïllant. En aquest cas l'interruptor s'ha de subjectar pels punts disposats a tal fi pel fabricant.
Els interruptors han de ser capaços de funcionar correctament en les condicions normals exigides en les normes.
Els interruptors que admetin la regulació d'algun paràmetre han d'estar ajustats a les condicions del paràmetre exigides en la DT.
Resistència a la tracció de les connexions: >= 30 N
ICP:
Ha d'estar muntat dins d'una caixa precintable.
Ha d'estar localitzat el més aprop possible de l'entrada de la derivació individual.
PIA:
En el cas de vivendes ha de quedar muntat un interruptor magnetotèrmic per a cada circuit.
2.- CONDICIONS DEL PROCÉS D'EXECUCIÓ
Els interruptors han de muntar-se segons les indicacions del fabricant, i atenent a les especificacions dels reglaments.
No s'ha de treballar amb tensió a la xarxa. Abans de procedir a la connexió es verificarà que els conductors estan sense tensió.
S'han d'identificar els conductors de cada fase i neutre per a la seva correcta connexió als borns de l'interruptor.
S'ha de comprovar que les característiques de l'aparell corresponen a les especificades a la DT
S'ha de verificar que els conductors quedin aprestats de forma segura.
Quan la secció dels conductors o requereixi es faran servir terminals per a fer les connexions.
3.- UNITAT I CRITERI D'AMIDAMENT
Unitat de quantitat instal·lada, mesurada segons les especificacions de la DT.
La instal·lació inclou la part proporcional de connexionats i accessoris dins dels quadres elèctrics.
4.- NORMATIVA DE COMPLIMENT OBLIGATORI
NORMATIVA GENERAL:
Real Decreto 842/2002 de 2 de agosto, por el que se aprueba el Reglamento Electrotécnico de Baja Tensión. REBT 2002.
ICP:
UNE 20317:1988 Interruptores automáticos magnetotérmicos, para control de potencia, de 1,5 a 63 A.
UNE 20317/1M:1993 Interruptores automáticos magnetotérmicos, para control de potencia, de 1,5 a 63 A.
PIA:
UNE-EN 60898:1992 Interruptores automáticos para instalaciones domésticas y análogas para la protección contra sobreintensidades.
UNE-EN 60898/A1:1993 Interruptores automáticos para instalaciones domésticas y análogas para la protección contra sobreintensidades.
UNE-EN 60898/A1:1993 ERRATUM Interruptores automáticos para instalaciones domésticas y análogas para la protección contra sobreintensidades.
UNE-EN 60947-1:2002 Aparamenta de baja tensión. Parte 1: Reglas generales.

UNE-EN 60947-2:1998 Aparamenta de baja tensión. Parte 2: Interruptores automáticos.
INTERRUPTORS AUTOMÀTICS DE CAIXA EMMOTLLADA:
UNE-EN 60947-1:2002 Aparamenta de baja tensión. Parte 1: Reglas generales.
UNE-EN 60947-2:1998 Aparamenta de baja tensión. Parte 2: Interruptores automáticos.
5.- CONDICIONS DE CONTROL D'EXECUCIÓ I DE L'OBRA ACABADA
OPERACIONS DE CONTROL:
Les tasques de control a realitzar són les següents:
- Verificació de que els mecanismes instal·lats a cada lloc són el que es corresponen als especificats a la DT.
- Verificar que el sistema de fixació es correcte
- Verificar el funcionament de la instal·lació que comanden
- Verificar la connexió dels conductors i l'absència de derivacions no permeses en contactes dels mecanismes.
- Verificar en preses de corrent l'existència de la línia de terra i mesura de la tensió de contacte.
CRITERIS DE PRESA DE MOSTRES:
Es comprovarà per mostreig diferents punts de la instal·lació segons criteri de la DF.
Es mesurarà la tensió de contacte a un punt com a mínim de cada circuit.
INTERPRETACIÓ DE RESULTATS I ACTUACIONS EN CAS D'INCOMPLIMENT:
En cas d'incompliment de la Normativa vigent, es procedirà a la seva adequació.
En cas de deficiències de material o execució, es procedirà d'acord amb el que determini la DF.
CONTROL D'EXECUCIÓ. OPERACIONS DE CONTROL EN QUADRES GENERALS I SUBQUADRES:
Les tasques de control de qualitat de Quadres Generals, són les següents:
- Comprovació de la correcta implantació dels equips a l'obra.
- Comprovar la correcta identificació de fases, segons codi de colors
- Verificar el marcatge dels conductors a la sortida de línies de manera que s'identifiquin correctament tots els circuits.
- Verificar el marcatge amb materials adients, de tot el cablejat de comandament.
- Verificar la coherència entre la documentació escrita referent a la identificació de circuits i l'execució real.
- Verificar que les seccions dels conductors s'adeqüen a les proteccions i als requisits de projecte
- Verificar la connexió dels diferents circuits, comprovant la no existència de contactes fluixos, enllaços i unions no previstes.
- Comprovar que les longituds dels conductors siguin prou folgades per poder fer arranjaments futurs -sense necessitats d'enllaços.
- Verificar la correcta posada a terra de totes les parts metàl·liques del quadre.
- Verificar la correcta connexió dels conductors d'alimentació i sortides del quadre.
- Verificar la regulació de les proteccions (Intensitat, temps de retard) sigui d'acord a l'especificat.
- Assaigs a efectuar a l'obra en quadres generals segons les normes aplicables en cada cas:
- Dispar de diferencials amb intensitat de defecte igual al nominal segons UNE-EN 61008 R.E.B.T
- Mesura de tensions de contacte segons R.E.T.B
- Mesura de resistència de bucle segons R.E.T.B
Aquests assaigs es realitzaran una vegada connectats tots els circuits de sortida i finalitzada la xarxa de terres.
CONTROL DE L'OBRA ACABADA. OPERACIONS DE CONTROL EN QUADRES GENERALS I SUBQUADRES:
Les tasques de control a realitzar són les següents:
- Realització i emissió d'informe amb resultats dels controls i assaigs realitzats, d'acord amb el que s'especifica a la taula d'assaigs i de quantificació dels mateixos.
CRITERIS DE PRESA DE MOSTRES EN QUADRES GENERALS I SUBQUADRES:
S'ha de comprovar la totalitat de la instal·lació.
INTERPRETACIÓ DE RESULTATS I ACTUACIONS EN CAS D'INCOMPLIMENT EN QUADRES GENERALS I SUBQUADRES:
Es cas de deficiències de material o execució, si es pot esmenar sense canviar materials, es procedirà a fer-ho. En cas contrari es procedirà a canviar tot el material afectat.
En cas de manca d'elements o discrepàncies amb el projecte, es procedirà a l'adequació, d'acord amb el determini la DF.

---

**PG - INSTAL·LACIONS ELÈCTRIQUES, DOMÓTICA, FOTOVOLTAICA I MINIEÒLICA**
**PG4 - APARELLS DE PROTECCIÓ**
**PG4B- - INTERRUPTOR DIFERENCIAL, COL·LOCAT**
0.- ELEMENTS QUE CONTEMPLA EL PLEC

PG4B-DX37.

1.- DEFINICIÓ I CONDICIONS DE LES PARTIDES D'OBRA EXECUTADES
Interruptors automàtics per a actuar per corrent diferencial residual.
S'han contemplat els següents tipus:
- Interruptors automàtics diferencials per a muntar en perfil DIN
- Blocs diferencials per a muntar en perfil DIN per a treballar conjuntament amb interruptors automàtics magnetotèrmics

- Blocs diferencials de caixa emmotllada per a muntar en perfil DIN o per a muntar adossats a interruptors automàtics magnetotèrmics, i per a treballar conjuntament amb interruptors automàtics magnetotèrmics
L'execució de la unitat d'obra inclou les operacions següents:
- Col·locació i anivellació
- Connexionat
- Regulació dels paràmetres de funcionament, si és el cas
CONDICIONS GENERALS:
Tots els conductors han de quedar connectats als borns corresponents.
Cap part accessible de l'element instal·lat no ha d'estar en tensió, fora dels punts de connexió.
Els interruptors han de ser capaços de funcionar correctament en les condicions normals exigides en les normes.
Els interruptors que admetin la regulació d'algun paràmetre han d'estar ajustats a les condicions del paràmetre exigides en la DT.
Resistència a la tracció de les connexions: >= 30 N
INTERRUPTORS AUTOMÀTICS DIFERENCIALS PER A MUNTAR EN PERFIL DIN:
La subjecció de cables ha d'estar feta mitjançant la pressió de visos.
Ha d'anar muntat sobre un perfil DIN simètric a l'interior d'una caixa o armari. L'interruptor s'ha de subjectar pel mecanisme de fixació disposat per a tal fi.
BLOCS DIFERENCIALS PER A MUNTAR EN PERFIL DIN I PER A TREBALLAR CONJUNTAMENT AMB INTERRUPTORS AUTOMÀTICS MAGNETOTÈRMICS:
El bloc diferencial ha de quedar connectat a l'interruptor automàtic amb els conductors que formen part del mateix bloc. Queda expressament prohibit modificar aquests conductors per a fer les connexions.
Ha d'anar muntat sobre un perfil DIN simètric a l'interior d'una caixa o armari. L'interruptor s'ha de subjectar pel mecanisme de fixació disposat per a tal fi.
BLOCS DIFERENCIALS DE CAIXA EMMOTLLADA PER A MUNTAR EN PERFIL DIN O PER A MUNTAR ADOSSATS A INTERRUPTORS AUTOMÀTICS MAGNETOTÈRMICS, I PER A TREBALLAR CONJUNTAMENT AMB INTERRUPTORS AUTOMÀTICS MAGNETOTÈRMICS:
El bloc diferencial ha de quedar connectat a l'interruptor automàtic amb els conductors que formen part del mateix bloc. Queda expressament prohibit modificar aquests conductors per a fer les connexions.
Quan es col·loca a pressió ha d'anar muntat sobre un perfil DIN simètric a l'interior d'una caixa o armari. En aquest cas, l'interruptor s'ha de subjectar pel mecanisme de fixació disposat per a tal fi.
Quan es col·loca adossat a l'interruptor automàtic, la unió entre ambdós ha d'estar feta amb els borns de connexió que incorpora el mateix bloc diferencial.
2.- CONDICIONS DEL PROCÉS D'EXECUCIÓ
Els interruptors han de muntar-se segons les indicacions del fabricant, i atenent a les especificacions dels reglaments.
No s'ha de treballar amb tensió a la xarxa. Abans de procedir a la connexió es verificarà que els conductors estan sense tensió.
S'han d'identificar els conductors de cada fase i neutre per a la seva correcta connexió als borns de l'interruptor.
S'ha de comprovar que les característiques de l'aparell corresponen a les especificades a la DT
S'ha de verificar que els conductors quedin aprestats de forma segura.
Quan la secció dels conductors o requereixi es faran servir terminals per a fer les connexions.
3.- UNITAT I CRITERI D'AMIDAMENT
Unitat de quantitat instal·lada, mesurada segons les especificacions de la DT.
La instal·lació inclou la part proporcional de connexionats i accessoris dins dels quadres elèctrics.
4.- NORMATIVA DE COMPLIMENT OBLIGATORI
NORMATIVA GENERAL:
Real Decreto 842/2002 de 2 de agosto, por el que se aprueba el Reglamento Electrotécnico de Baja Tensión. REBT 2002.
INTERRUPTORS AUTOMÀTICS DIFERENCIALS PER A MUNTAR EN PERFIL DIN:
UNE-EN 61008-1:1996 Interruptores automáticos para actuar por corriente diferencial residual, sin dispositivo de protección contra sobreintensidades, para usos domésticos y análogos (ID). Parte 1: Reglas generales.
BLOCS DIFERENCIALS PER A MUNTAR EN PERFIL DIN I PER A TREBALLAR CONJUNTAMENT AMB INTERRUPTORS AUTOMÀTICS MAGNETOTÈRMICS:
UNE-EN 61008-1:1996 Interruptores automáticos para actuar por corriente diferencial residual, sin dispositivo de protección contra sobreintensidades, para usos domésticos y análogos (ID). Parte 1: Reglas generales.
UNE-EN 60947-2:1998 Aparamenta de baja tensión. Parte 2: Interruptores automáticos.
BLOCS DIFERENCIALS DE CAIXA EMMOTLLADA PER A MUNTAR EN PERFIL DIN O PER A MUNTAR ADOSSATS A INTERRUPTORS AUTOMÀTICS MAGNETOTÈRMICS, I PER A TREBALLAR CONJUNTAMENT AMB INTERRUPTORS AUTOMÀTICS MAGNETOTÈRMICS:
UNE-EN 60947-2:1998 Aparamenta de baja tensión. Parte 2: Interruptores automáticos.
5.- CONDICIONS DE CONTROL D'EXECUCIÓ I DE L'OBRA ACABADA
CONTROL D'EXECUCIÓ. OPERACIONS DE CONTROL:
Les tasques de control a realitzar són les següents:
- Verificació de que els mecanismes instal·lats a cada lloc són el que es corresponen als especificats a la DT.

- Verificar que el sistema de fixació es correcte
- Verificar el funcionament de la instal·lació que comanden
- Verificar la connexió dels conductors i l'absència de derivacions no permeses en contactes dels mecanismes.
- Verificar en preses de corrent l'existència de la línia de terra i mesura de la tensió de contacte.

CONTROL DE L'OBRA ACABADA. OPERACIONS DE CONTROL:
Les tasques de control a realitzar són les següents:
- Realització i emissió d'informe amb resultats dels controls i mesures realitzades.

CRITERIS DE PRESA DE MOSTRES:
Es comprovarà per mostreig diferents punts de la instal·lació segons criteri de la DF.
Es mesurarà la tensió de contacte a un punt com a mínim de cada circuit.
INTERPRETACIÓ DE RESULTATS I ACTUACIONS EN CAS D'INCOMPLIMENT:
En cas d'incompliment de la Normativa vigent, es procedirà a la seva adequació.
En cas de deficiències de material o execució, es procedirà d'acord amb el que determini la DF.
CONTROL D'EXECUCIÓ. OPERACIONS DE CONTROL EN QUADRES GENERALS I SUBQUADRES:
Les tasques de control de qualitat de Quadres Generals, són les següents:
- Comprovació de la correcta implantació dels equips a l'obra.
- Comprovar la correcta identificació de fases, segons codi de colors
- Verificar el marcatge dels conductors a la sortida de línies de manera que s'identifiquin correctament tots els circuits.
- Verificar el marcatge amb materials adients, de tot el cablejat de comandament.
- Verificar la coherència entre la documentació escrita referent a la identificació de circuits i l'execució real.
- Verificar que les seccions dels conductors s'adeqüen a les proteccions i als requisits de projecte
- Verificar la connexió dels diferents circuits, comprovant la no existència de contactes fluixos, enllaços i unions no previstes.
- Comprovar que les longituds dels conductors siguin prou folgades per poder fer arranjaments futurs -sense necessitats d'enllaços.
- Verificar la correcta posada a terra de totes les parts metàl·liques del quadre.
- Verificar la correcta connexió dels conductors d'alimentació i sortides del quadre.
- Verificar la regulació de les proteccions (Intensitat, temps de retard) sigui d'acord a l'especificat.
- Assaigs a efectuar a l'obra en quadres generals segons les normes aplicables en cada cas:
- Dispar de diferencials amb intensitat de defecte igual al nominal segons UNE-EN 61008 R.E.B.T
- Mesura de tensions de contacte segons R.E.T.B
- Mesura de resistència de bucle segons R.E.T.B

Aquests assaigs es realitzaran una vegada connectats tots els circuits de sortida i finalitzada la xarxa de terres.
CONTROL DE L'OBRA ACABADA. OPERACIONS DE CONTROL EN QUADRES GENERALS I SUBQUADRES:
Les tasques de control a realitzar són les següents:
- Realització i emissió d'informe amb resultats dels controls i assaigs realitzats, d'acord amb el que s'especifica a la taula d'assaigs i de quantificació dels mateixos.

CRITERIS DE PRESA DE MOSTRES EN QUADRES GENERALS I SUBQUADRES:
S'ha de comprovar la totalitat de la instal·lació.
INTERPRETACIÓ DE RESULTATS I ACTUACIONS EN CAS D'INCOMPLIMENT EN QUADRES GENERALS I SUBQUADRES:
Es cas de deficiències de material o execució, si es pot esmenar sense canviar materials, es procedirà a fer-ho. En cas contrari es procedirà a canviar tot el material afectat.
En cas de manca d'elements o discrepàncies amb el projecte, es procedirà a l'adequació, d'acord amb el determini la DF.

---

**PG - INSTAL·LACIONS ELÈCTRIQUES, DOMÓTICA, FOTOVOLTAICA I MINIEÒLICA**
**PG7 - DISPOSITIUS ELECTRÒNICS**
**PG74- - MINUTER, COL·LOCAT**

0.- ELEMENTS QUE CONTEMPLA EL PLEC

PG74-614I.

1.- DEFINICIÓ I CONDICIONS DE LES PARTIDES D'OBRA EXECUTADES
Interruptor minuter regulable, muntat sobre perfil DIN simètric.
L'execució de la unitat d'obra inclou les operacions següents:
- Col·locació i nivellació
- Connexionat
- Regulació dels paràmetres de funcionament

CONDICIONS GENERALS:
La subjecció de cables ha d'estar feta mitjançant la pressió de visos.
Tots els conductors han de quedar connectats als borns corresponents.

Cap part accessible de l'element instal·lat no ha d'estar en tensió, fora dels punts de connexió.
Ha d'anar muntat a l'interior d'una caixa o armari sobre un perfil normalitzat.
Els interruptors han de ser capaços de funcionar correctament en les condicions normals exigides en les normes.
Els interruptors que admetin la regulació d'algun paràmetre han d'estar ajustats a les condicions del paràmetre exigides en la DT.
Resistència a la tracció de les connexions: >= 30 N
2.- CONDICIONS DEL PROCÉS D'EXECUCIÓ
Els interruptors han de muntar-se segons les indicacions del fabricant, i atenent a les especificacions dels reglaments.
No s'ha de treballar amb tensió a la xarxa. Abans de procedir a la connexió es verificarà que els conductors estan sense tensió.
S'han d'identificar els conductors de cada fase i neutre per a la seva correcta connexió als borns de l'interruptor.
S'ha de comprovar que les característiques de l'aparell corresponen a les especificades a la DT
S'ha de verificar que els conductors quedin aprestats de forma segura.
Quan la secció dels conductors o requereixi es faran servir terminals per a fer les connexions.
3.- UNITAT I CRITERI D'AMIDAMENT
Unitat de quantitat instal·lada, mesurada segons les especificacions de la DT.
La instal·lació inclou la part proporcional de connexionats i accessoris dins dels quadres elèctrics.
4.- NORMATIVA DE COMPLIMENT OBLIGATORI
Real Decreto 842/2002 de 2 de agosto, por el que se aprueba el Reglamento Electrotécnico de Baja Tensión. REBT 2002.
5.- CONDICIONS DE CONTROL D'EXECUCIÓ I DE L'OBRA ACABADA
CONTROL D'EXECUCIÓ. OPERACIONS DE CONTROL:
Les tasques de control a realitzar són les següents:
- Verificació de que els mecanismes instal·lats a cada lloc són el que es corresponen als especificats a la DT.
- Verificar que el sistema de fixació es correcte
- Verificar el funcionament de la instal·lació que comanden
- Verificar la connexió dels conductors i l'absència de derivacions no permeses en contactes dels mecanismes.
- Verificar en preses de corrent l'existència de la línia de terra i mesura de la tensió de contacte.
CONTROL DE L'OBRA ACABADA. OPERACIONS DE CONTROL:
Les tasques de control a realitzar són les següents:
- Realització i emissió d'informe amb resultats dels controls i mesures realitzades.
CRITERIS DE PRESA DE MOSTRES:
Es comprovarà per mostreig diferents punts de la instal·lació segons criteri de la DF.
Es mesurarà la tensió de contacte a un punt com a mínim de cada circuit.
INTERPRETACIÓ DE RESULTATS I ACTUACIONS EN CAS D'INCOMPLIMENT:
En cas d'incompliment de la Normativa vigent, es procedirà a la seva adequació.
En cas de deficiències de material o execució, es procedirà d'acord amb el que determini la DF.

---

**PH - INSTAL·LACIONS D'ENLLUMENAT**
**PH5 - LLUMS D'EMERGÈNCIA I SENYALITZACIÓ**
**PH55- - LLUM D'EMERGÈNCIA ANTIDEFLAGRANT, COL·LOCADA (D)**

0.- ELEMENTS QUE CONTEMPLA EL PLEC

PH55-H9E5.

1.- DEFINICIÓ I CONDICIONS DE LES PARTIDES D'OBRA EXECUTADES
Llums d'emergència antideflagrants, col·locats superficialment.
L'execució de la unitat d'obra inclou les operacions següents:
- Replanteig de la unitat d'obra
- Muntatge, fixació i anivellament
- Connexió a la xarxa elèctrica
- Prova de servei
- Retirada de l'obra de les restes d'embalatges, retalls de tubs, cables, etc.
CONDICIONS GENERALS:
La posició ha de ser la fixada a la DT.
Ha de quedar fixat sòlidament al suport, amb el sistema de fixació disposat pel fabricant.
Ha d'estar connectat a la xarxa d'alimentació elèctrica.
No s'han de transmetre esforços entre els elements de la instal·lació elèctrica (tubs i cables) i el llum.
Els cables han d'entrar al cos de la lluminària pels punts previstos pel fabricant. El grau de protecció de l'envoltant no s'ha de veure afectat per l'entrada de cables ni tubs a l'interior del cos del llum.
La prova de servei ha d'estar feta.

Toleràncies d'execució:
- Posició: ± 20 mm

2.- CONDICIONS DEL PROCÉS D'EXECUCIÓ

Abans de començar els treballs de muntatge, s'ha de fer un replanteig que ha de ser aprovat per la DF.
La col·locació i la connexió del llum s'han de fer seguint les instruccions del fabricant.
S'ha de comprovar que les característiques tècniques de l'aparell corresponguin a les especificades al projecte.
Tots els elements s'han d'inspeccionar abans de la seva col·locació.
La seva instal·lació no ha d'alterar les característiques dels elements.
Cal comprovar la idoneïtat de la tensió disponible amb la de l'equip de la lluminària.
Les connexions elèctriques s'han de fer sense tensió a la línia.
Un cop instal·lat l'equip, s'ha de procedir a la retirada de l'obra de tots els materials sobrants com ara embalatges, retalls de tubs, etc.

3.- UNITAT I CRITERI D'AMIDAMENT

Unitat de quantitat instal·lada, mesurada segons les especificacions de la DT.

4.- NORMATIVA DE COMPLIMENT OBLIGATORI

Real Decreto 842/2002 de 2 de agosto, por el que se aprueba el Reglamento Electrotécnico de Baja Tensión. REBT 2002.

5.- CONDICIONS DE CONTROL D'EXECUCIÓ I DE L'OBRA ACABADA

CONTROL D'EXECUCIÓ. OPERACIONS DE CONTROL:
- Comprovació de la correcta instal·lació de les lluminàries.
- Control visual de la instal·lació (linealitat, suports).
- Verificar el funcionament de l'enllumenat, comprovant la correcta distribució de les enceses i l'equilibrat de fases, si és el cas.
- Mesurar nivells d'il·luminació

CONTROL DE L'OBRA ACABADA. OPERACIONS DE CONTROL:
Les tasques de control a realitzar són les següents:
- Realització i emissió d'informe amb resultats dels controls i mesures realitzades.

CRITERIS DE PRESA DE MOSTRES:
Es realitzarà el control visual i es verificarà el funcionament de tota la instal·lació.
Es comprovarà l'equilibrat de fases, si és el cas, de forma aleatòria en punts amb diferents distribució.
Es mesuraran els nivells d'il·luminació en cada local de característiques diferents.

INTERPRETACIÓ DE RESULTATS I ACTUACIONS EN CAS D'INCOMPLIMENT:
En cas d'incompliment de la Normativa vigent, es procedirà a la seva adequació.
En cas de deficiències de material o execució, es procedirà d'acord amb el que determini la DF.
Les tasques de control a realitzar són les següents:

---

**PH - INSTAL·LACIONS D'ENLLUMENAT**
**PHP - PROJECTORS PER A INTERIORS**
**PHP0- - PROJECTOR PER A INTERIOR AMB LEDS, COL·LOCAT**

0.- ELEMENTS QUE CONTEMPLA EL PLEC

PHP0-AZZF.

1.- DEFINICIÓ I CONDICIONS DE LES PARTIDES D'OBRA EXECUTADES

Projectors per a interiors, amb làmpades halògenes, de descàrrega, fluorescents o LEDs, muntats superficialment sobre suports.
L'execució de la unitat d'obra inclou les operacions següents:
- Replanteig de la unitat d'obra
- Muntatge, fixació i anivellament
- Connexionat
- Comprovació del funcionament
- Retirada de l'obra de les restes d'embalatges, retalls de tubs, cables, etc.

CONDICIONS GENERALS:
La posició ha de ser la reflectida a la DT o, en el seu defecte, la indicada per la DF.
Tots els materials que intervenen en la instal·lació han de ser compatibles entre si. Per aquest motiu, el muntatge i les connexions dels aparells han d'estar fets amb els materials i accessoris subministrats pel fabricant, o expressament aprovats per aquest.
Ha de quedar fixat sòlidament al suport, amb el sistema de fixació disposat pel fabricant.
Ha de quedar connectat al conductor de terra mitjançant la pressió de terminal, cargol i femelles.
El suport ha de quedar fixat sòlidament pels punts previstos a les instruccions d'instal·lació del fabricant.
Els cables han d'entrar al cos de la lluminària pels punts previstos pel fabricant.

Ha de quedar garantit el grau de protecció de la lluminària en el punt d'entrada dels cables.
El cable ha de quedar subjectat per la coberta a la carcassa del projector, de manera que no es transmetin esforços a la connexió elèctrica.
Els conductors de línia, fases i neutre, han de quedar rígidament fixats mitjançant pressió de cargol als borns del llum.
No s'han de transmetre esforços entre els elements de la instal·lació elèctrica (tubs i cables) i la lluminària.
Un cop instal·lat ha de ser possible el desmuntatge de les parts del llum que necessitin manteniment.
Ha d'estar connectada a la xarxa d'alimentació elèctrica i a la línia de terra.
Toleràncies d'execució per a llums fixats a la paret o muntats amb lira:
Toleràncies d'execució:
- Posició en alçària: ± 20 mm
- Posició lateral: <= 50 mm

2.- CONDICIONS DEL PROCÉS D'EXECUCIÓ
La instal·lació elèctrica s'ha de fer sense tensió a la línia.
Es tindrà cura de no embrutar el difusor ni els components de la òptica durant la col·locació del llum. Si s'embruten es netejaran adequadament.
La col·locació i connexionat de la lluminària s'han de fer seguint les instruccions del fabricant.
Abans de començar els treballs de muntatge, s'ha de fer un replanteig que ha de ser aprovat per la DF.
S'ha de comprovar que les característiques tècniques de l'aparell corresponguin a les especificades al projecte.
Tots els elements s'han d'inspeccionar abans de la seva col·locació.
La seva instal·lació no ha d'alterar les característiques de l'element.
Cal comprovar la idoneïtat de la tensió disponible amb la de l'equip de la lluminària.
Un cop instal·lat l'equip, es procedirà a la retirada de l'obra de tots els materials sobrants com ara embalatges, retalls de tubs, cables, etc.

3.- UNITAT I CRITERI D'AMIDAMENT
Unitat de quantitat instal·lada, mesurada segons les especificacions de la DT.

4.- NORMATIVA DE COMPLIMENT OBLIGATORI
NORMATIVA GENERAL:
Real Decreto 842/2002 de 2 de agosto, por el que se aprueba el Reglamento Electrotécnico de Baja Tensión. REBT 2002.
UNE-EN 60598-1:2005 Luminarias. Parte 1: Requisitos generales y ensayos.

5.- CONDICIONS DE CONTROL D'EXECUCIÓ I DE L'OBRA ACABADA
CONTROL D'EXECUCIÓ. OPERACIONS DE CONTROL:
Les tasques de control a realitzar són les següents:
- Comprovació de la correcta instal·lació de les lluminàries.
- Control visual de la instal·lació (linealitat, suports).
- Verificar el funcionament de l'enllumenat, comprovant la correcta distribució de les enceses i l'equilibrat de fases, si és el cas.
- Mesurar nivells d'il·luminació

CONTROL DE L'OBRA ACABADA. OPERACIONS DE CONTROL:
- Realització i emissió d'informe amb resultats dels controls i mesures realitzades.

CRITERIS DE PRESA DE MOSTRES:
Es realitzarà el control visual i es verificarà el funcionament de tota la instal·lació.
Es comprovarà l'equilibrat de fases, si és el cas, de forma aleatòria en punts amb diferents distribució.
Es mesuraran els nivells d'il·luminació en cada local de característiques diferents.
INTERPRETACIÓ DE RESULTATS I ACTUACIONS EN CAS D'INCOMPLIMENT:
En cas d'incompliment de la Normativa vigent, es procedirà a la seva adequació.
En cas de deficiències de material o execució, es procedirà d'acord amb el que determini la DF.

---

**PM - INSTAL·LACIONS CONTRA INCENDIS, DESCÀRREGUES ATMOSFÈRIQUES I DE SEGURETAT**
**PM3 - EXTINTORS**
**PM33- - EXTINTOR, COL·LOCAT A L'OBRA**

0.- ELEMENTS QUE CONTEMPLA EL PLEC

PM33-5T8R.

1.- DEFINICIÓ I CONDICIONS DE LES PARTIDES D'OBRA EXECUTADES
Extintors de pols seca polivalent o anhídrid carbònic, pintats o cromats.
L'execució de la unitat d'obra inclou les operacions següents:
- Col·locació del suport al parament.
- Col·locació de l'extintor al suport.

CARACTERÍSTIQUES GENERALS:

La posició ha de ser la reflectida a la DT o, en el seu defecte, la indicada per la DF.
S'ha de situar prop dels accessos a la zona protegida i cal que sigui visible i accessible.
Alçària sobre el paviment de la part superior de l'extintor: <= 1700 mm
Tolerències d'instal·lació:
- Posició: ± 50 mm
- Horitzontalitat i aplomat: ± 3 mm
COL·LOCAT AMB SUPORT A LA PARET:
El suport ha de quedar fixat sòlidament, pla i aplomat sobre el parament.
2.- CONDICIONS DEL PROCÉS D'EXECUCIÓ
No hi han condicions específiques del procés d'instal·lació.
3.- UNITAT I CRITERI D'AMIDAMENT
Unitat de quantitat instal·lada, mesurada segons les especificacions de la DT.
4.- NORMATIVA DE COMPLIMENT OBLIGATORI
Real Decreto 513/2017, de 22 de mayo, por el que se aprueba el Reglamento de instalaciones de protección contra incendios.
Corrección de errores del Real Decreto 513/2017, de 22 de mayo, por el que se aprueba el Reglamento de instalaciones de protección contra incendios.
Resolució de 22 de març de 1995, de designació del laboratori general d'assaigs i investigacions com a organisme de control per la certificació de productes, d'acord amb el Reial Decret 1942/1993, que aprova el reglament CPI.
5.- CONDICIONS DE CONTROL D'EXECUCIÓ I DE L'OBRA ACABADA
CONTROL D'EXECUCIÓ. OPERACIONS DE CONTROL:
Les tasques de control a realitzar són les següents:
- Comprovació que l'empresa instal·ladora es troba inscrita en el registre d'empreses instal·ladores/mantenidores de sistemes de protecció contra incendis.
- Comprovació de la correcta implantació de la instal·lació d'extintors mòbils
- Control de la correcta situació dels extintors segons especificacions del projecte, verificar:
- Col·locació d'extintors a una alçada de <= 1,7 m.
- Accessibilitat i situació propera a una sortida
- Situació a les zones amb més risc d'incendis
- Distància a recórrer fins a arribar a un extintor <= 15 m.
- Senyalització dels extintors
CONTROL DE L'OBRA ACABADA. OPERACIONS DE CONTROL:
Les tasques de control a realitzar són les següents:
- Elaborar informe amb les comprovacions i mesures realitzades
CRITERIS DE PRESA DE MOSTRES:
S'ha de comprovar un nombre determinat d'extintors, fixat en cada cas per la DF. S'ha de procurar mostrejar les diferents zones, especialment aquelles amb un risc més elevat. Zones amb transformadors, motors, calderes, quadres elèctrics, sales de màquines, locals d'emmagatzematge de combustible i productes inflamables, etc.
INTERPRETACIÓ DE RESULTATS I ACTUACIONS EN CAS D'INCOMPLIMENT:
En cas de resultats negatius i anomalies, s'han de corregir els defectes sempre que sigui possible, en cas contrari s'ha de substituir el material afectat.

---

**PQ - EQUIPAMENTS, MOBILIARI I MOBILIARI URBÀ**
**PQU - EQUIPAMENTS PER A PERSONAL D'OBRA**
**PQU1- - BANC PER A MÒDULS PREFABRICATS D'OBRA, COL·LOCAT**

0.- ELEMENTS QUE CONTEMPLA EL PLEC

PQU1-49TI.

1.- DEFINICIÓ I CONDICIONS DE LES PARTIDES D'OBRA EXECUTADES
Mobiliari i aparells per a mòduls prefabricats d'obra, col·locats.
S'han considerat els elements següents:
- Armari amb porta, pany i clau
- Banc
- Nevera
- Planxa elèctrica per escalfar menjars
- Recipient per a recollida d'escombraries
- Taula
- Mirall
- Forn microones

- Penja-robes
- Pica per a rentar plats

L'execució de la unitat d'obra inclou les operacions següents:
Banc, recipient per a recollida d'escombraries o taula:
- Col·locació
- Retirada de l'obra dels embalatges i restes de materials

CONDICIONS GENERALS:
La posició ha de ser la reflectida a la DT o, en el seu defecte, la indicada per la DF.
2.- CONDICIONS DEL PROCÉS D'EXECUCIÓ
CONDICIONS GENERALS:
S'ha de comprovar que les característiques del producte corresponen a les especificades al projecte.
Un cop col·locat l'element, es procedirà a la retirada de l'obra de tots els materials sobrants com ara embalatges, etc.
3.- UNITAT I CRITERI D'AMIDAMENT
Unitat de quantitat col·locada, mesurada segons les especificacions de la DT.
4.- NORMATIVA DE COMPLIMENT OBLIGATORI
PER A LA RESTA D'ELEMENTS:
No hi ha normativa de compliment obligatori.

---

**PQ - EQUIPAMENTS, MOBILIARI I MOBILIARI URBÀ**
**PQU - EQUIPAMENTS PER A PERSONAL D'OBRA**
**PQU4- - FORN MICROONES PER A MÒDULS PREFABRICATS D'OBRA, COL·LOCAT**

0.- ELEMENTS QUE CONTEMPLA EL PLEC

PQU4-65LW.

1.- DEFINICIÓ I CONDICIONS DE LES PARTIDES D'OBRA EXECUTADES
Mobiliari i aparells per a mòduls prefabricats d'obra, col·locats.
S'han considerat els elements següents:
- Armari amb porta, pany i clau
- Banc
- Nevera
- Planxa elèctrica per escalfar menjars
- Recipient per a recollida d'escombraries
- Taula
- Mirall
- Forn microones
- Penja-robes
- Pica per a rentar plats

L'execució de la unitat d'obra inclou les operacions següents:
Nevera, planxa elèctrica o forn microones:
- Col·locació de l'aparell i anivellament
- Escomesa a la xarxa elèctrica
- Prova de servei
- Retirada de l'obra de les restes d'embalatges, retalls de tubs, cables, etc.

CONDICIONS GENERALS:
La posició ha de ser la reflectida a la DT o, en el seu defecte, la indicada per la DF.
NEVERA, PLANXA ELÈCTRICA O FORN MICROONES:
L'aparell instal·lat ha de reunir les mateixes condicions exigides a l'element simple.
La posició i alçada ha de ser la indicada a la DT.
La presa elèctrica ha de complir tot l'especificat al "Reglamento Electrotécnico para Baja Tensión".
Ha de quedar fixat sòlidament al suport pels punts previstos d'acord amb les instruccions d'instal·lació del fabricant.
2.- CONDICIONS DEL PROCÉS D'EXECUCIÓ
CONDICIONS GENERALS:
S'ha de comprovar que les característiques del producte corresponen a les especificades al projecte.
Un cop col·locat l'element, es procedirà a la retirada de l'obra de tots els materials sobrants com ara embalatges, etc.
NEVERA, PLANXA ELÈCTRICA O FORN MICROONES:
Per al seu muntatge s'han de seguir les instruccions facilitades pel fabricant.
S'ha de comprovar que les característiques tècniques de l'aparell corresponguin a les especificades al projecte.
S'ha de comprovar la idoneitat de la tensió disponible amb l'aparell.

La seva instal·lació no ha d'alterar les característiques dels elements.
Les connexions a la xarxa de servei s'han de fer un cop tallat el subministrament.
S'ha de manipular a obra amb molta cura i ha de quedar protegit durant la construcció, abans i després del seu muntatge, contra impactes.
3.- UNITAT I CRITERI D'AMIDAMENT
Unitat de quantitat col·locada, mesurada segons les especificacions de la DT.
4.- NORMATIVA DE COMPLIMENT OBLIGATORI
NEVERA, PLANXA ELÈCTRICA O FORN MICROONES:
Real Decreto 842/2002 de 2 de agosto, por el que se aprueba el Reglamento Electrotécnico de Baja Tensión. REBT 2002.

---

**PQ - EQUIPAMENTS, MOBILIARI I MOBILIARI URBÀ**
**PQU - EQUIPAMENTS PER A PERSONAL D'OBRA**
**PQUI- - NEVERA PER A MÒDULS PREFABRICATS D'OBRA, COL·LOCADA**

0.- ELEMENTS QUE CONTEMPLA EL PLEC

PQUI-566W.

1.- DEFINICIÓ I CONDICIONS DE LES PARTIDES D'OBRA EXECUTADES
Mobiliari i aparells per a mòduls prefabricats d'obra, col·locats.
S'han considerat els elements següents:
- Armari amb porta, pany i clau
- Banc
- Nevera
- Planxa elèctrica per escalfar menjars
- Recipient per a recollida d'escombraries
- Taula
- Mirall
- Forn microones
- Penja-robes
- Pica per a rentar plats

L'execució de la unitat d'obra inclou les operacions següents:
Nevera, planxa elèctrica o forn microones:
- Col·locació de l'aparell i anivellament
- Escomesa a la xarxa elèctrica
- Prova de servei
- Retirada de l'obra de les restes d'embalatges, retalls de tubs, cables, etc.

CONDICIONS GENERALS:
La posició ha de ser la reflectida a la DT o, en el seu defecte, la indicada per la DF.
NEVERA, PLANXA ELÈCTRICA O FORN MICROONES:
L'aparell instal·lat ha de reunir les mateixes condicions exigides a l'element simple.
La posició i alçada ha de ser la indicada a la DT.
La presa elèctrica ha de complir tot l'especificat al "Reglamento Electrotécnico para Baja Tensión".
Ha de quedar fixat sòlidament al suport pels punts previstos d'acord amb les instruccions d'instal·lació del fabricant.
2.- CONDICIONS DEL PROCÉS D'EXECUCIÓ
CONDICIONS GENERALS:
S'ha de comprovar que les característiques del producte corresponen a les especificades al projecte.
Un cop col·locat l'element, es procedirà a la retirada de l'obra de tots els materials sobrants com ara embalatges, etc.
NEVERA, PLANXA ELÈCTRICA O FORN MICROONES:
Per al seu muntatge s'han de seguir les instruccions facilitades pel fabricant.
S'ha de comprovar que les característiques tècniques de l'aparell corresponguin a les especificades al projecte.
S'ha de comprovar la idoneitat de la tensió disponible amb l'aparell.
La seva instal·lació no ha d'alterar les característiques dels elements.
Les connexions a la xarxa de servei s'han de fer un cop tallat el subministrament.
S'ha de manipular a obra amb molta cura i ha de quedar protegit durant la construcció, abans i després del seu muntatge, contra impactes.
3.- UNITAT I CRITERI D'AMIDAMENT
Unitat de quantitat col·locada, mesurada segons les especificacions de la DT.
4.- NORMATIVA DE COMPLIMENT OBLIGATORI
NEVERA, PLANXA ELÈCTRICA O FORN MICROONES:

Real Decreto 842/2002 de 2 de agosto, por el que se aprueba el Reglamento Electrotécnico de Baja Tensión. REBT 2002.

---

**PQ - EQUIPAMENTS, MOBILIARI I MOBILIARI URBÀ**
**PQU - EQUIPAMENTS PER A PERSONAL D'OBRA**
**PQUM- - RECIPIENT PER A RECOLLIDA D'ESCOMBRARIES PER A MÒDULS PREFABRICATS D'OBRA, COL·LOCAT**

0.- ELEMENTS QUE CONTEMPLA EL PLEC

PQUM-566Z.

1.- DEFINICIÓ I CONDICIONS DE LES PARTIDES D'OBRA EXECUTADES
Mobiliari i aparells per a mòduls prefabricats d'obra, col·locats.
S'han considerat els elements següents:
- Armari amb porta, pany i clau
- Banc
- Nevera
- Planxa elèctrica per escalfar menjars
- Recipient per a recollida d'escombraries
- Taula
- Mirall
- Forn microones
- Penja-robes
- Pica per a rentar plats

L'execució de la unitat d'obra inclou les operacions següents:
Banc, recipient per a recollida d'escombraries o taula:
- Col·locació
- Retirada de l'obra dels embalatges i restes de materials

CONDICIONS GENERALS:
La posició ha de ser la reflectida a la DT o, en el seu defecte, la indicada per la DF.
2.- CONDICIONS DEL PROCÉS D'EXECUCIÓ
CONDICIONS GENERALS:
S'ha de comprovar que les característiques del producte corresponen a les especificades al projecte.
Un cop col·locat l'element, es procedirà a la retirada de l'obra de tots els materials sobrants com ara embalatges, etc.
3.- UNITAT I CRITERI D'AMIDAMENT
Unitat de quantitat col·locada, mesurada segons les especificacions de la DT.
4.- NORMATIVA DE COMPLIMENT OBLIGATORI
PER A LA RESTA D'ELEMENTS:
No hi ha normativa de compliment obligatori.

---

**PQ - EQUIPAMENTS, MOBILIARI I MOBILIARI URBÀ**
**PQU - EQUIPAMENTS PER A PERSONAL D'OBRA**
**PQUO- - TAULA PER A MÒDULS PREFABRICATS D'OBRA, COL·LOCADA**

0.- ELEMENTS QUE CONTEMPLA EL PLEC

PQUO-5672.

1.- DEFINICIÓ I CONDICIONS DE LES PARTIDES D'OBRA EXECUTADES
Mobiliari i aparells per a mòduls prefabricats d'obra, col·locats.
S'han considerat els elements següents:
- Armari amb porta, pany i clau
- Banc
- Nevera
- Planxa elèctrica per escalfar menjars
- Recipient per a recollida d'escombraries
- Taula
- Mirall
- Forn microones
- Penja-robes

- Pica per a rentar plats
L'execució de la unitat d'obra inclou les operacions següents:
Banc, recipient per a recollida d'escombraries o taula:
- Col·locació
- Retirada de l'obra dels embalatges i restes de materials
CONDICIONS GENERALS:
La posició ha de ser la reflectida a la DT o, en el seu defecte, la indicada per la DF.
2.- CONDICIONS DEL PROCÉS D'EXECUCIÓ
CONDICIONS GENERALS:
S'ha de comprovar que les característiques del producte corresponen a les especificades al projecte.
Un cop col·locat l'element, es procedirà a la retirada de l'obra de tots els materials sobrants com ara embalatges, etc.
3.- UNITAT I CRITERI D'AMIDAMENT
Unitat de quantitat col·locada, mesurada segons les especificacions de la DT.
4.- NORMATIVA DE COMPLIMENT OBLIGATORI
PER A LA RESTA D'ELEMENTS:
No hi ha normativa de compliment obligatori.

---

PROJECTE BÀSIC I D'EXECUCIÓ
DE VICENÇ DELS HORTS PER HABILITAR-HI UN MAGATZEM
Carrer Albacete, 1-9
Sant Vicenç dels Horts (Barcelona)

# AMIDAMENTS

# AMIDAMENTS

Data: 21/06/24 Pàg.: 1

OBRA 01 PRESSUPOST JO_01
CAPÍTOL 01 ENDERROCS I MOVIMENT DE TERRES

| NUM. | CODI | UA | DESCRIPCIÓ |
|---|---|---|---|
| 1 | P1R2-6RJ7 | m2 | Esbrossada de plantes i herbes en interiors/exteriors, amb mitjans manuals, per a una alçària de brossa <= 150 cm i càrrega sobre camió o contenidor |

| Num. | Text | Tipus | [C] | [D] | [E] | [F] | TOTAL | Fórmula |
|---|---|---|---|---|---|---|---|---|
| 1 | | T | Longitd | Ample | | | | |
| 2 | Accés carrer | | 8,700 | 3,000 | | | 26,100 | C#*D#*E#*F# |

TOTAL AMIDAMENT 26,100

| | | | |
|---|---|---|---|
| 2 | P21D3-HCLK | m | Arrencada de canonada de gas fins arribar a armari de comptadors en tanca de carrer, muntada superficialment i amb desmuntatge de fixacions i estructura de suport, amb mitjans manuals i càrrega manual de runa sobre camió o contenidor, inclús respàs de pintura i d'altres desperfectes que es produeixein durant l'execució dels treballs. |

| Num. | Text | Tipus | [C] | [D] | [E] | [F] | TOTAL | Fórmula |
|---|---|---|---|---|---|---|---|---|
| 1 | | T | Longitud | Unitats | | | | |
| 2 | | | 20,650 | | | | 20,650 | C#*D#*E#*F# |
| 3 | | | 22,100 | | | | 22,100 | C#*D#*E#*F# |

TOTAL AMIDAMENT 42,750

| | | | |
|---|---|---|---|
| 3 | P21D3-M001 | u | Desconexió prèvia i arrencada complerta d'instal·lacions (canonades, caldera, connecions, claus de pas, pericons, xemeneies, etcétera) de sanejament, calefacció, electricitat i lampisteria en àmbit de projecte, deixant provades i en funcionament les instal·lacions de la resta de parcel·la, inclós elements de subjecció amb mitjans manuals i càrrega manual de runa sobre camió o contenidor |

| Num. | Text | Tipus | [C] | [D] | [E] | [F] | TOTAL | Fórmula |
|---|---|---|---|---|---|---|---|---|
| 1 | | T | Unitats | | | | | |
| 2 | | | 1,000 | | | | 1,000 | C#*D#*E#*F# |

TOTAL AMIDAMENT 1,000

| | | | |
|---|---|---|---|
| 4 | P21Q2-HBAJ | u | Desmuntatge per a recol·locació posterior de banc metàl·lic, de fins a 3 m de llargària, col·locat amb fixacions mecàniques amb mitjans manuals, inclús aplec i trasllat a magatzem muniicpal. |

| Num. | Text | Tipus | [C] | [D] | [E] | [F] | TOTAL | Fórmula |
|---|---|---|---|---|---|---|---|---|
| 1 | | T | Unitats | | | | | |
| 2 | | | 3,000 | | | | 3,000 | C#*D#*E#*F# |

TOTAL AMIDAMENT 3,000

| | | | |
|---|---|---|---|
| 5 | P21Q2-HBAN | u | Desmuntatge per a recol·locació posterior de paperera trabucable de fins a 45 cm de diàmetre, ancorada a terra amb fixacions mecàniques sobre daus de formigó, enderroc dels daus amb martell pneumàtic, inclús aplec i trasllat a magatzem muniicpal. |

| Num. | Text | Tipus | [C] | [D] | [E] | [F] | TOTAL | Fórmula |
|---|---|---|---|---|---|---|---|---|
| 1 | | T | Unitats | | | | | |
| 2 | | | 1,000 | | | | 1,000 | C#*D#*E#*F# |

TOTAL AMIDAMENT 1,000

6 P21Q2-8GXW u

Retirada de font per a exterior de qualsevol tipus, enderroc de daus de formigó i part proporcional d'instal·lació de lampisteria, i càrrega manual i mecànica de l'equipament i la runa sobre camió o contenidor

| Num. | Text | Tipus | [C] | [D] | [E] | [F] | TOTAL | Fórmula |
|---|---|---|---|---|---|---|---|---|
| 1 | | T | Unitats | | | | | |
| 2 | | | 1,000 | | | | 1,000 | C#*D#*E#*F# |

TOTAL AMIDAMENT 1,000

7 P21G6-49JV m

Demolició d'interceptor de 35x50 cm de parets de 15 cm, de maó i amb solera de 15 cm de formigó amb compressor i càrrega mecànica sobre camió

| Num. | Text | Tipus | [C] | [D] | [E] | [F] | TOTAL | Fórmula |
|---|---|---|---|---|---|---|---|---|
| 1 | | T | Longitud | | | | | |
| 2 | Reixa entrada | | 8,250 | | | | 8,250 | C#*D#*E#*F# |
| 3 | Reixa posterior | | 7,650 | | | | 7,650 | C#*D#*E#*F# |

TOTAL AMIDAMENT 15,900

8 P2143-4RR3 m2

Arrencada de paviment de terratzo, amb mitjans manuals i càrrega manual de runa sobre camió o contenidor

| Num. | Text | Tipus | [C] | [D] | [E] | [F] | TOTAL | Fórmula |
|---|---|---|---|---|---|---|---|---|
| 1 | | T | Superficie | | | | | |
| 2 | | | 148,600 | | | | 148,600 | C#*D#*E#*F# |
| 3 | | | 16,400 | | | | 16,400 | C#*D#*E#*F# |

TOTAL AMIDAMENT 165,000

9 P2143-4RR0 m

Enderroc d'esglaó d'obra, amb compressor i càrrega manual de runa sobre camió o contenidor

| Num. | Text | Tipus | [C] | [D] | [E] | [F] | TOTAL | Fórmula |
|---|---|---|---|---|---|---|---|---|
| 1 | | T | Longitud | Unitats | | | | |
| 2 | | | 8,250 | 3,000 | | | 24,750 | C#*D#*E#*F# |

TOTAL AMIDAMENT 24,750

10 P2145-M001 m

Arrencada curosa de reixa metàl·lica amb mitjans manuals i càrrega de runa manual sobre camió o contenidor, emagatzematge de reixa durant l'execució de l'obra, i posterior recol·locació una vegada acabats els treballs.

| Num. | Text | Tipus | [C] | [D] | [E] | [F] | TOTAL | Fórmula |
|---|---|---|---|---|---|---|---|---|
| 1 | | T | Longitud | Unitats | | | | |
| 2 | | | 5,700 | 1,000 | | | 5,700 | C#*D#*E#*F# |
| 3 | | | 4,600 | 1,000 | | | 4,600 | C#*D#*E#*F# |

TOTAL AMIDAMENT 10,300

11 P2145-4RS0 m

Arrencada de reixa metàl·lica amb mitjans manuals i càrrega manual sobre camió o contenidor

| Num. | Text | Tipus | [C] | [D] | [E] | [F] | TOTAL | Fórmula |
|---|---|---|---|---|---|---|---|---|

| | | | | | | | | |
|---|---|---|---|---|---|---|---|---|
| 1 | | T | Longitud | Unitats | | | | |
| 2 | Reixat accés carrer | | 0,650 | 2,000 | | | 1,300 | C#*D#*E#*F# |
| 3 | Porta reixa accés carrer | | 1,100 | 2,000 | | | 2,200 | C#*D#*E#*F# |
| 4 | Reixa lateral entrada | | 5,100 | 1,000 | | | 5,100 | C#*D#*E#*F# |
| 5 | | | 1,950 | 1,000 | | | 1,950 | C#*D#*E#*F# |
| 6 | Finestres PB | | 1,950 | 1,000 | | | 1,950 | C#*D#*E#*F# |
| 7 | Finstres P1 | | 1,900 | 2,000 | | | 3,800 | C#*D#*E#*F# |
| 8 | | | 1,900 | 4,000 | | | 7,600 | C#*D#*E#*F# |
| 9 | | | 0,850 | 2,000 | | | 1,700 | C#*D#*E#*F# |
| 10 | Cambra instal·lacions | | 0,400 | 2,000 | | | 0,800 | C#*D#*E#*F# |
| 11 | Reixa tanca amb pati d'escola | | 6,200 | 3,500 | | | 21,700 | C#*D#*E#*F# |

TOTAL AMIDAMENT 48,100

12 P214A-4RRT u

Desmuntatge de fulla, bastiment i accessoris de finestró, de fins a 3 m2, amb recuperació de ferramentes i fixacions a paraments i retirada de peces d'ampit, amb mitjans manuals, aplec de material per a la seva reutilització o restauració i carrega de runa sobre camió o contenidor

| Num. | Text | Tipus | [C] | [D] | [E] | [F] | TOTAL | Fórmula |
|---|---|---|---|---|---|---|---|---|
| 1 | | T | Unitats | Edificis | | | | |
| 2 | Planta Baixa | | 1,000 | 2,000 | | | 2,000 | C#*D#*E#*F# |
| 3 | Planta primera | | 5,000 | 2,000 | | | 10,000 | C#*D#*E#*F# |

TOTAL AMIDAMENT 12,000

13 P2140-4RRN u

Arrencada de full i bastiment de porta amb mitjans manuals i càrrega manual sobre camió o contenidor

| Num. | Text | Tipus | [C] | [D] | [E] | [F] | TOTAL | Fórmula |
|---|---|---|---|---|---|---|---|---|
| 1 | | T | Unitats | Edificis | | | | |
| 2 | Planta Baixa | | 0,000 | 2,000 | | | 0,000 | C#*D#*E#*F# |
| 3 | Planta primera | | 1,000 | 2,000 | | | 2,000 | C#*D#*E#*F# |
| 4 | Cambra instal·lacions | | 1,000 | 1,000 | | | 1,000 | C#*D#*E#*F# |

TOTAL AMIDAMENT 3,000

14 P214K-CRN1 m2

Enderroc complet de coberta inclinada de planxes metàl·liques amb mitjans manuals i càrrega manual de runa sobre camió o contenidor

| Num. | Text | Tipus | [C] | [D] | [E] | [F] | TOTAL | Fórmula |
|---|---|---|---|---|---|---|---|---|
| 1 | | T | Superficie | | | | | |
| 2 | Cambra instal·lacions | | 7,400 | | | | 7,400 | C#*D#*E#*F# |

TOTAL AMIDAMENT 7,400

15 P214L-CRMK m2

Enderroc complet de coberta plana, transitable, no ventilada, amb paviment ceràmic, inclós minvells laterals, amb mitjans manuals i martell pneumàtic i càrrega manual sobre camió o contenidor

| Num. | Text | Tipus | [C] | [D] | [E] | [F] | TOTAL | Fórmula |
|---|---|---|---|---|---|---|---|---|
| 1 | | T | Superficie | | | | | |
| 2 | Cos central | | 126,300 | | | | 126,300 | C#*D#*E#*F# |

TOTAL AMIDAMENT 126,300

16 P214N-52TT m3 Enderroc d'estructures de formigó armat, amb mitjans mecànics i càrrega manual i mecànica de runa sobre camió o contenidor

| Num. | Text | Tipus | [C] | [D] | [E] | [F] | TOTAL | Fórmula |
|---|---|---|---|---|---|---|---|---|
| 1 | | T | Superficie | Cantell | | | | |
| 2 | Forjat cos central | | 126,300 | 0,250 | | | 31,575 | C#*D#*E#*F# |
| 3 | Tanca amb pati d'escola | | 6,200 | 0,500 | | | 3,100 | C#*D#*E#*F# |

TOTAL AMIDAMENT 34,675

17 P214T-4RQI m2 Enderroc de paret de tancament de maó calat de 15 cm de gruix, a mà i amb martell trencador manual i càrrega manual de runa sobre camió o contenidor

| Num. | Text | Tipus | [C] | [D] | [E] | [F] | TOTAL | Fórmula |
|---|---|---|---|---|---|---|---|---|
| 1 | | T | Longitud | Alçada | Cares | Edificis | | |
| 2 | Tanca accés carrer | | 4,050 | 2,050 | 2,000 | | 16,605 | C#*D#*E#*F# |
| 3 | | | 0,900 | 2,050 | 2,000 | | 3,690 | C#*D#*E#*F# |
| 4 | Obertura finestra | | 1,350 | 1,700 | 2,000 | 2,000 | 9,180 | C#*D#*E#*F# |
| 5 | Obertura porta interior | | 2,150 | 2,500 | 1,000 | 1,000 | 5,375 | C#*D#*E#*F# |
| 6 | Cambra instal·lacions | | 10,900 | 2,300 | 1,000 | 1,000 | 25,070 | C#*D#*E#*F# |

TOTAL AMIDAMENT 59,920

18 P214T-4RQC m2 Enderroc de paredó de ceràmica fins a 10 cm de gruix, amb mitjans manuals i càrrega manual de runa sobre camió o contenidor

| Num. | Text | Tipus | [C] | [D] | [E] | [F] | TOTAL | Fórmula |
|---|---|---|---|---|---|---|---|---|
| 1 | | T | Lllarg | alt | | | | |
| 2 | Divsòria intreior PB | | 7,000 | 2,700 | | | 18,900 | C#*D#*E#*F# |

TOTAL AMIDAMENT 18,900

19 P214N-52TU m3 Enderroc d'estructures de maó, amb mitjans mecànics i càrrega manual i mecànica de runa sobre camió o contenidor

| Num. | Text | Tipus | [C] | [D] | [E] | [F] | TOTAL | Fórmula |
|---|---|---|---|---|---|---|---|---|
| 1 | | T | Longitud | Alçada | Ample | Unitats | | |
| 2 | Tanca accés carrer | | 0,900 | 3,150 | 0,600 | 3,000 | 5,103 | C#*D#*E#*F# |

TOTAL AMIDAMENT 5,103

20 P214T-4RQF m2 Enderroc d'envà de ceràmica de 5 cm de gruix, amb mitjans manuals i càrrega manual de runa sobre camió o contenidor

| Num. | Text | Tipus | [C] | [D] | [E] | [F] | TOTAL | Fórmula |
|---|---|---|---|---|---|---|---|---|
| 1 | | T | Longitud | Alçada | Cares | Edificis | | |
| 2 | Obertura finestra | | 1,350 | 1,700 | 2,000 | 2,000 | 9,180 | C#*D#*E#*F# |
| 3 | Obertura porta interior | | 2,150 | 2,500 | 1,000 | 1,000 | 5,375 | C#*D#*E#*F# |

TOTAL AMIDAMENT 14,555

21 P2142-4RNA m Arrencada d'escopidor de pedra artificial, amb mitjans manuals i càrrega manual de runa sobre camió o contenidor

| Num. | Text | Tipus | [C] | [D] | [E] | [F] | TOTAL | Fórmula |
|---|---|---|---|---|---|---|---|---|
| 1 | | T | Longitud | Unitats | | | | |
| 2 | Escopidors finestres PB (previsió) | | 1,950 | 5,000 | | | 9,750 | C#*D#*E#*F# |

TOTAL AMIDAMENT 9,750

22 P221B-EL6W m3 Excavació de rasa i pou de fins a 2 m de fondària, en terreny compacte (SPT 20-50), realitzada amb mitjans manuals i càrrega manual sobre contenidor

| Num. | Text | Tipus | [C] | [D] | [E] | [F] | TOTAL | Fórmula |
|---|---|---|---|---|---|---|---|---|
| 1 | | T | Longitud | Ample | Alçada | Unitats | | |
| 2 | Fonamentació murs de bloc | | 7,650 | 0,600 | 1,200 | 2,000 | 11,016 | C#*D#*E#*F# |
| 3 | | | 5,700 | 0,600 | 1,200 | 2,000 | 8,208 | C#*D#*E#*F# |
| 4 | Sabates pilars façanes | | 1,100 | 1,100 | 1,000 | 2,000 | 2,420 | C#*D#*E#*F# |
| 5 | | | 1,250 | 2,350 | 1,000 | 2,000 | 5,875 | C#*D#*E#*F# |
| 6 | Sabates pilars portes exteriors | | 0,400 | 0,500 | 0,800 | 5,000 | 0,800 | C#*D#*E#*F# |

TOTAL AMIDAMENT 28,319

23 PD36-61UB u Modificació de pericó per adaptar-lo a nova cota de pavimentació, amb arrencada de tapa i bastiment per recol·locació posteriort, adaptació de tancaments laterals, neteja i desembussament, repàs del lliscat del revestiment, i col·locació de bastiment i tapa prèviament retirats, i càrrega manual de runa sobre camió o contenidor

| Num. | Text | Tipus | [C] | [D] | [E] | [F] | TOTAL | Fórmula |
|---|---|---|---|---|---|---|---|---|
| 1 | | T | Unitats | | | | | |
| 2 | Acces | | 1,000 | | | | 1,000 | C#*D#*E#*F# |
| 3 | Pati posterior | | 2,000 | | | | 2,000 | C#*D#*E#*F# |

TOTAL AMIDAMENT 3,000

24 P221B-EL71 m3 Excavació de rasa i pou de fins a 2 m de fondària, en terreny compacte (SPT 20-50), realitzada amb retroexcavadora de combustible i càrrega mecànica sobre camió

| Num. | Text | Tipus | [C] | [D] | [E] | [F] | TOTAL | Fórmula |
|---|---|---|---|---|---|---|---|---|
| 1 | | T | Longitud | | | | | |
| 2 | Connexions sanejament | | 5,400 | | | | 5,400 | C#*D#*E#*F# |
| 3 | | | 2,350 | | | | 2,350 | C#*D#*E#*F# |
| 4 | | | 5,350 | | | | 5,350 | C#*D#*E#*F# |
| 5 | | | 13,700 | | | | 13,700 | C#*D#*E#*F# |
| 6 | | | 0,950 | | | | 0,950 | C#*D#*E#*F# |
| 7 | | | 1,900 | | | | 1,900 | C#*D#*E#*F# |
| 8 | | | 5,300 | | | | 5,300 | C#*D#*E#*F# |
| 9 | | | 7,600 | | | | 7,600 | C#*D#*E#*F# |

TOTAL AMIDAMENT 42,550

25 P2143-4RQZ m3 Enderroc de solera de formigó en massa, amb compressor i càrrega manual i mecànica de runa sobre camió o contenidor

# AMIDAMENTS



| Num. | Text | Tipus | [C] | [D] | [E] | [F] | TOTAL | Fórmula |
|---|---|---|---|---|---|---|---|---|
| 1 | | T | Superficie | Gruix | | | | |
| 2 | Accés posterior | | 38,000 | 0,200 | | | 7,600 | C#*D#*E#*F# |
| 3 | Accés carrer | | 45,500 | 0,200 | | | 9,100 | C#*D#*E#*F# |
| 4 | Cos central | | 124,000 | 0,200 | | | 24,800 | C#*D#*E#*F# |

TOTAL AMIDAMENT 41,500

26 P214P-E7JU m3

Enderroc de fonament corregut de formigó armat, a mà i amb compressor i càrrega manual i mecànica de runa sobre camió

| Num. | Text | Tipus | [C] | [D] | [E] | [F] | TOTAL | Fórmula |
|---|---|---|---|---|---|---|---|---|
| 1 | | T | Ample | Llarg | Alçada | Unitats | | |
| 2 | Enderroc sabata correguda | | 0,600 | 2,000 | 0,800 | 2,000 | 1,920 | C#*D#*E#*F# |
| 3 | | | 0,600 | 1,100 | 0,800 | 2,000 | 1,056 | C#*D#*E#*F# |
| 4 | | | 0,250 | 1,000 | 0,800 | 2,000 | 0,400 | C#*D#*E#*F# |

TOTAL AMIDAMENT 3,376

OBRA 01 PRESSUPOST JO_01
CAPÍTOL 02 FONAMENTACIÓ

| NUM. | CODI | UA | DESCRIPCIÓ |
|---|---|---|---|

1 P3Z3-D53H m2

Capa de neteja i anivellament 10 cm de gruix amb formigó de neteja, amb una dosificació de 150 kg/m3 de ciment, consistència plàstica i grandària màxima del granulat 20 mm, HL-150/P/20, abocat des de camió

| Num. | Text | Tipus | [C] | [D] | [E] | [F] | TOTAL | Fórmula |
|---|---|---|---|---|---|---|---|---|
| 1 | | T | Longitud | Ample | Unitats | | | |
| 2 | Sabates pilars façana | | 1,100 | 1,100 | 2,000 | | 2,420 | C#*D#*E#*F# |
| 3 | | | 2,000 | 1,250 | 3,000 | | 7,500 | C#*D#*E#*F# |
| 4 | Murs bloc | | 4,250 | 0,600 | 2,000 | | 5,100 | C#*D#*E#*F# |
| 5 | | | 5,100 | 0,600 | 2,000 | | 6,120 | C#*D#*E#*F# |
| 6 | Sabates pilars portes exteriors | | 0,400 | 0,400 | 5,000 | | 0,800 | C#*D#*E#*F# |

TOTAL AMIDAMENT 21,940

2 P352-MVSL m3

Fonament de formigó per armar HA - 35 / B / 10 / XC4 + XS3 + XA1 amb una quantitat de ciment de 350 kg/m3 i relació aigua ciment =< 0.45 abocat amb bomba, armat amb 35 kg/m3 d'armadura AP500 S d'acer en barres corrugades i encofrat amb una quantia d'1 m2/m3

| Num. | Text | Tipus | [C] | [D] | [E] | [F] | TOTAL | Fórmula |
|---|---|---|---|---|---|---|---|---|
| 1 | | T | Longitud | Ample | Alçada | Unitats | | |
| 2 | Sabates pilars façana | | 1,100 | 1,100 | 0,800 | 2,000 | 1,936 | C#*D#*E#*F# |
| 3 | | | 2,000 | 1,250 | 0,800 | 3,000 | 6,000 | C#*D#*E#*F# |
| 4 | Murs bloc | | 4,250 | 0,600 | 0,600 | 2,000 | 3,060 | C#*D#*E#*F# |
| 5 | | | 5,100 | 0,600 | 0,600 | 2,000 | 3,672 | C#*D#*E#*F# |
| 6 | Sabates pilars portes exteriors | | 0,400 | 0,400 | 0,600 | 5,000 | 0,480 | C#*D#*E#*F# |

TOTAL AMIDAMENT 15,148

3 P355-LB2H m

Recalçat de fonament corregut amb una quantia de 6 m2 d'encofrat lateral, armadura AP500 S d'acer en barres corrugades de 10 mm, amb una quantia de 22 kg/u i formigonament amb formigó en massa HM - 25 / B / 20 / X0, inclús excavacions, enderrocs i apuntalaments

| Num. | Text | Tipus | [C] | [D] | [E] | [F] | TOTAL | Fórmula |
|---|---|---|---|---|---|---|---|---|
| 1 | | T | Longitud | | | | | |
| 2 | Tanca carrer | | 9,050 | | | | 9,050 | C#*D#*E#*F# |

TOTAL AMIDAMENT 9,050

4 P4Z6-6YXO u

Pern de connexió soldat a xapa d'acer

| Num. | Text | Tipus | [C] | [D] | [E] | [F] | TOTAL | Fórmula |
|---|---|---|---|---|---|---|---|---|
| 1 | | T | Perns/placa | Plaques | | | | |
| 2 | Pilars | | 4,000 | 10,000 | | | 40,000 | C#*D#*E#*F# |

TOTAL AMIDAMENT 40,000

5 P446-DMBX kg

Acer S275JR segons UNE-EN 10025-2, per a elements d'ancoratge formats per peça simple, en perfils laminats en calent sèrie L, LD, T, rodó, quadrat, rectangular i planxa, treballat a taller i amb una capa d'imprimació antioxidant, col·locat a l'obra amb soldadura

| Num. | Text | Tipus | [C] | [D] | [E] | [F] | TOTAL | Fórmula |
|---|---|---|---|---|---|---|---|---|
| 1 | | T | Llarg | Ample | Kg/m2 | Unitats | | |
| 2 | Plaques aconratge pilars | | 0,300 | 0,300 | 114,400 | 10,000 | 102,960 | C#*D#*E#*F# |

TOTAL AMIDAMENT 102,960

6 P352-M001 m

Ancoratge d'esperes mitjançant barres d'acer autoroscades tipus dywidag de 2cm de diàmetre o equivalent, cada 1,5M. a les noves sabates per tal de donar continuitat a la fonamentació, mitjançant taladrat en fonament executat i ancoratge de barres amb resines, i neteja prèvia amb aire a presió i aplicació de pont d'unió .

| Num. | Text | Tipus | [C] | [D] | [E] | [F] | TOTAL | Fórmula |
|---|---|---|---|---|---|---|---|---|
| 1 | | T | Longitud | Barres/unitat | Unitats | | | |
| 2 | | | 1,000 | 2,000 | 32,000 | | 64,000 | C#*D#*E#*F# |

TOTAL AMIDAMENT 64,000

7 P93M-M3M2 m2

Solera de formigó en massa HM - 20 / B / 20 / X0 amb una quantitat de ciment de 200 kg/m3 i relació aigua ciment =< 0.6, de gruix 15 cm, abocat des de camió

| Num. | Text | Tipus | [C] | [D] | [E] | [F] | TOTAL | Fórmula |
|---|---|---|---|---|---|---|---|---|
| 1 | | T | Superfície | Previsió | | | | |
| 2 | Reparació puntual solera existent sota Cavifi | | 124,000 | 0,400 | | | 49,600 | C#*D#*E#*F# |

TOTAL AMIDAMENT 49,600

# AMIDAMENTS



| NUM. | CODI | UA | DESCRIPCIÓ |
|---|---|---|---|
| 1 | P44C-DP1N | kg | Acer S275JR segons UNE-EN 10025-2, per a pilars formats per peça simple, en perfils laminats en calent sèrie IPN, IPE, HEB, HEA, HEM i UPN, treballat a taller i amb una capa d'imprimació antioxidant, col·locat a l'obra amb soldadura |

| Num. | Text | Tipus | [C] | [D] | [E] | [F] | TOTAL | Fórmula |
|---|---|---|---|---|---|---|---|---|
| 1 | | T | Longitud | Kg/M | Unitats | | | |
| 2 | HEB-160 Pilars façana | | 5,800 | 42,600 | 6,000 | | 1.482,480 | C#*D#*E#*F# |
| 3 | HEB-160 Bigues façana | | 7,650 | 42,600 | 2,000 | | 651,780 | C#*D#*E#*F# |
| 4 | | | 1,100 | 42,600 | 2,000 | | 93,720 | C#*D#*E#*F# |
| 5 | HEB-160 Pilars portes parcel·la | | 2,000 | 42,600 | 4,000 | | 340,800 | C#*D#*E#*F# |
| 6 | IPN-220 Bigues coberta | | 7,700 | 31,100 | 16,000 | | 3.831,520 | C#*D#*E#*F# |
| 7 | UPN- Llinda nova porta | | | | | | | |

TOTAL AMIDAMENT 6.400,300

| NUM. | CODI | UA | DESCRIPCIÓ |
|---|---|---|---|
| 2 | P44A-43L8 | kg | Acer S275JR segons UNE-EN 10025-2, per a llindes formades per peça simple, en perfils laminats en calent sèrie L, LD, T, rodó, quadrat, rectangular i planxa, treballat a taller i amb una capa d'imprimació antioxidant, col·locat a l'obra amb soldadura |

| Num. | Text | Tipus | [C] | [D] | [E] | [F] | TOTAL | Fórmula |
|---|---|---|---|---|---|---|---|---|
| 1 | | T | Longitud | Ample | Kg/m2 | Unitats | | |
| 2 | Xapa coberta 10mm | | 8,000 | 0,320 | 78,400 | 4,000 | 802,816 | C#*D#*E#*F# |
| 3 | Rigiditzadors pilars façana | | 0,140 | 0,070 | 117,600 | 16,000 | 18,440 | C#*D#*E#*F# |
| 4 | Estructura auxiliar porta - tub 60.60.3 mm | | 58,000 | | 5,190 | 4,000 | 1.204,080 | C#*D#*E#*F# |

TOTAL AMIDAMENT 2.025,336

| NUM. | CODI | UA | DESCRIPCIÓ |
|---|---|---|---|
| 3 | P45G0-M001 | m3 | Formació de llinda en mur de tancament de façana, consistent en:<br><br>- Enderroc de tancament ceràmic de dos fulls a mà, per tams, amb apuntalament de cada tram enderrocat abans de preosseguir amb l'enderroc del següent tram.<br>- Formigonament de dau de recolzament amb formigó per armar HA - 25 / B / 10 / XC1 amb una quantitat de ciment de 275 kg/m3 i relació aigua ciment =< 0.6 i abocat manualment<br>- Subministre i col·locació de perfil HEB-100 d'acer S275JR segons UNE-EN 10025-2, per a pilars formats per peça simple, en perfils laminats en calent sèrie IPN, IPE, HEB, HEA, HEM i UPN, treballat a taller i amb una capa d'imprimació antioxidant, col·locat a l'obra amb soldadura<br>- Subministre i col·locació de xapa de suport d'acer de 10mm de gruix S275JR segons UNE-EN 10025-2, per a llindes formades per peça simple, en perfils laminats en calent sèrie L, LD, T, rodó, quadrat, rectangular i planxa, treballat a taller i amb una capa d'imprimació antioxidant, col·locat a l'obra amb soldadura<br>- Repàs de tancament ceràmic interior, deixant la superfície perfectament llissa i preparada per rebre enguixat.<br>- Execució de brancals de finestra mitjançant pitxulí ceràmic igual a peces d'obra vista de façana<br>- Càrrega de runa sobre camió o contenidor. |

| Num. | Text | Tipus | [C] | [D] | [E] | [F] | TOTAL | Fórmula |
|---|---|---|---|---|---|---|---|---|
| 1 | | T | Unitats | | | | | |
| 2 | Llindes finestres P1 | | 2,000 | | | | 2,000 | C#*D#*E#*F# |

TOTAL AMIDAMENT 2,000

4 P45G0-M002 m3

Formació de llinda en mur de tancament de façana, consistent en:

- Obertura per mitjans de baixa potència dels forats de recolzament
- Preparació d ela superfície de recolzament amb morter de regularització
- Subministre i col·locació de xapes de recolzament d'acer de 10mm de gruix S275JR segons UNE-EN 10025-2, per a llindes formades per peça simple, en perfils laminats en calent sèrie L, LD, T, rodó, quadrat, rectangular i planxa, treballat a taller i amb una capa d'imprimació antioxidant, col·locat a l'obra amb soldadura i verificació de la seva horitzontalitat.
- Col·locació d eperfils UPEN-160 d'acer S275JR segons UNE-EN 10025-2, per a pilars formats per peça simple, en perfils laminats en calent sèrie IPN, IPE, HEB, HEA, HEM i UPN, treballat a taller i amb una capa d'imprimació antioxidant, col·locat a l'obra amb soldadura
- Verificar sistema que impedeixi el moviment i balanceig dels perfils.
- Execució de forats i col·locació de perns de forma successiva.
- Obertura per mitjans mecànics de baixa potència del forats per dames.
- Col·locació de xapes i excucició de soldadures
- Enderroc de pared de tancament de dues fulles amb mitjans de baixa potència.
- Repàs de tancament ceràmic interior, deixant la superfície perfectament llissa i preparada per rebre enguixat.
- Càrrega de runa sobre camió o contenidor.

| Num. | Text | Tipus | [C] | [D] | [E] | [F] | TOTAL | Fórmula |
|---|---|---|---|---|---|---|---|---|
| 1 | | T | Unitats | | | | | |
| 2 | Llinda porta accés edifici A | | 1,000 | | | | 1,000 | C#*D#*E#*F# |

TOTAL AMIDAMENT 1,000

5 P93P-10T52 m2

Subministrament i col·locació d'encofrat perdut per a solera elevada ventilada i forjat sanitari elevat mitjançant càmera, SISTEMA CÀVITI C45 d'elements modulars prefabricats PP-PET reciclat termoinjectat amb reacció al foc Classe E o equivalent. Les peces modulars seran d'alçada 450 mm adequat a les sobrecàrregues útils expressades als documents de càlcul i geometries previstes. Comprenent muntatge del sistema, seguint les fletxes indicatives impreses d'esquerra a dreta per fileres, formant cada quatre mòduls, un pilar de suport hermètic, sobre solera d'anivellament de 10 cm de gruix realitzada amb formigó HM-20/P/20/X0, mida màxima d'àrid 20 mm elaborat en central, i/ abocament, compactat i anivellat per evitar que les peces donin suport directament sobre el terreny, aconseguint la planeïtat que el sistema requereix, (mòdul base 750x500 mm 2,67 pilars m² resultant una superfície de suport de 858 cm²/m²), que serà emplenat amb formigó HA-25/B/20/XC3, consistència tova, tmàx20 mm, elaborat en central, fins i tot abocament, compactat segons Codi Estructural 2021, p.p. de vibrat, reglejat i curat en soleres, formant capa de compressió de 5 cm. Malla electrosoldada amb acer corrugat B 500 T de D=6 mm en quadrícula 15x15 cm, col·locat a l'obra, i/p.p. de filferro de lligar i realització d'obertures per a ventilació. Es recomana utilitzar peces finals de tancament mitjançant planxa rígida de poliestirè expandit de 3 cm de gruix (no inclosa). Mesura la superfície executada aplicant el rendiment de col·locació expressat pel fabricant. Components del formigó i acer amb marcatge CE i DdP (Declaració de prestacions) segons Reglament (UE) 305/2011. Segons Codi Estructural 2021, CTE DB HS i CTE DB HS-6 protecció davant de l'exposició al gas radó. Producte amb certificat DAP-EDP.

| Num. | Text | Tipus | [C] | [D] | [E] | [F] | TOTAL | Fórmula |
|---|---|---|---|---|---|---|---|---|
| 1 | | T | Superfície | | | | | |
| 2 | Forjat nau | | 120,000 | | | | 120,000 | C#*D#*E#*F# |
| 3 | Recrescut accés lateral | | 5,400 | | | | 5,400 | C#*D#*E#*F# |

TOTAL AMIDAMENT 125,400

6 P4Z6-6YXJ u

Ancoratge d'acer amb tac d'expansió de diàmetre 12 mm, amb cargol, volandera i femella per a fixació de perfils metàl·lics a estructura de formigó o d'obra ceràmica, amb reblert de resina epóxica.

| Num. | Text | Tipus | [C] | [D] | [E] | [F] | TOTAL | Fórmula |
|---|---|---|---|---|---|---|---|---|
| 1 | | T | Elements | Unitats | | | | |
| 2 | Ancoratge bigues sostre | | 16,000 | 4,000 | | | 64,000 | C#*D#*E#*F# |

TOTAL AMIDAMENT 64,000

7 P4Z6-6YXI u

Ancoratge d'acer amb tac d'expansió de diàmetre 16 mm, amb cargol, volandera i femella per a fixació de perfils metàl·lics a estructura de formigó o d'obra ceràmica, amb reblert de resina epóxica..

| Num. | Text | Tipus | [C] | [D] | [E] | [F] | TOTAL | Fórmula |
|---|---|---|---|---|---|---|---|---|
| 1 | | T | Nussos | Unitats/nus | | | | |
| 2 | Ancorage pilars a mitgera | | 12,000 | 4,000 | | | 48,000 | C#*D#*E#*F# |

TOTAL AMIDAMENT 48,000

8 P7D6-613L m2

Pintat ignífug de perfils d'acer amb una capa d'imprimació per a pintura intumescent, i succesives capes de pintura intumescent amb un gruix màxim de 250 micres per capa, fins assolir una resitència al foc R30.

| Num. | Text | Tipus | [C] | [D] | [E] | [F] | TOTAL | Fórmula |
|---|---|---|---|---|---|---|---|---|
| 1 | | T | Longitud | Desenvolupament | Unitats | | | |
| 2 | HEB-160 | | 5,800 | 0,950 | 6,000 | | 33,060 | C#*D#*E#*F# |
| 3 | | | 7,650 | 0,950 | 2,000 | | 14,535 | C#*D#*E#*F# |
| 4 | | | 1,100 | 0,950 | 2,000 | | 2,090 | C#*D#*E#*F# |
| 5 | IPN-220 | | 7,700 | 0,800 | 16,000 | | 98,560 | C#*D#*E#*F# |
| 6 | Xapes laterals | | 8,200 | 0,320 | 2,000 | | 5,248 | C#*D#*E#*F# |

TOTAL AMIDAMENT 153,493

OBRA 01 PRESSUPOST JO_01
CAPÍTOL 04 TANCAMENTS

| NUM. | CODI | UA | DESCRIPCIÓ |
|---|---|---|---|

1 P6125-7BKC m2

Paret de tancament recolzada per a revestir de gruix 14 cm, de maó calat R-20, de 290x140x100 mm, per a revestir, categoria I, LD, segons la norma UNE-EN 771-1, col·locat amb morter per a ram de paleta industrialitzat M 7.5 (7,5 N/mm2) de designació (G) segons norma UNE-EN 998-2

| Num. | Text | Tipus | [C] | [D] | [E] | [F] | TOTAL | Fórmula |
|---|---|---|---|---|---|---|---|---|
| 1 | | T | Longitud | Alçada | Unitats | Edificis | | |
| 2 | Planta baixa | | 1,950 | 0,900 | 1,000 | 2,000 | 3,510 | C#*D#*E#*F# |
| 3 | | | 0,300 | 0,400 | 3,000 | 2,000 | 0,720 | C#*D#*E#*F# |
| 4 | Planta pis | | 0,900 | 2,150 | 1,000 | 2,000 | 3,870 | C#*D#*E#*F# |
| 5 | | | 0,850 | 0,850 | 1,000 | 2,000 | 1,445 | C#*D#*E#*F# |
| 6 | | | 1,900 | 0,900 | 2,000 | 2,000 | 6,840 | C#*D#*E#*F# |
| 7 | | | 1,900 | 1,400 | 1,000 | 2,000 | 5,320 | C#*D#*E#*F# |
| 8 | Golfes | | 0,900 | 1,000 | 1,000 | 2,000 | 1,800 | C#*D#*E#*F# |
| 9 | Accés edifici contigu | | 5,400 | 0,500 | 1,000 | 1,000 | 2,700 | C#*D#*E#*F# |

TOTAL AMIDAMENT 26,205

2 P6143-AX4F m2

Envà recolzat de tancament de 4 cm de gruix, de maó foradat senzill de 290x140x40 mm, LD, categoria I, segons la norma UNE-EN 771-1, per a revestir, col·locat amb morter per a ram de paleta industrialitzat M 10 (10 N/mm2) de designació (G) segons la norma UNE-EN 998-2

| Num. | Text | Tipus | [C] | [D] | [E] | [F] | TOTAL | Fórmula |
|---|---|---|---|---|---|---|---|---|

| | | | | | | | | |
|---|---|---|---|---|---|---|---|---|
| 1 | | T | Longitud | Alçada | Unitats | Edificis | | |
| 2 | Planta baixa | | 1,950 | 0,900 | 1,000 | 2,000 | 3,510 | C#*D#*E#*F# |
| 3 | Planta pis | | 0,900 | 2,150 | 1,000 | 2,000 | 3,870 | C#*D#*E#*F# |
| 4 | | | 0,850 | 0,850 | 1,000 | 2,000 | 1,445 | C#*D#*E#*F# |
| 5 | | | 1,900 | 0,900 | 2,000 | 2,000 | 6,840 | C#*D#*E#*F# |
| 6 | | | 1,900 | 1,400 | 1,000 | 2,000 | 5,320 | C#*D#*E#*F# |
| 7 | Golfes | | 0,900 | 1,000 | 1,000 | 2,000 | 1,800 | C#*D#*E#*F# |

TOTAL AMIDAMENT 22,785

3 P4FJ-4JUZ m3

Pilar de maó ceràmic massís a cares vistes i més de 1800 i menys de 2250 cm2 de secció, de maó massís igual a existent HD, R-10, de 290x140x50 mm, cares vistes, categoria I, segons norma UNE-EN 771-1, col·locat amb morter de ciment CEM I, de dosificació 1:6 (5 N/mm2), amb additiu inclusor aire/plastificant i amb una resistència a compressió del pilar de 4 N/mm2

| Num. | Text | Tipus | [C] | [D] | [E] | [F] | TOTAL | Fórmula |
|---|---|---|---|---|---|---|---|---|
| 1 | | T | Longitud | Ample | Alçada | | | |
| 2 | Plilar acces | | 0,900 | 0,300 | 2,100 | | 0,567 | C#*D#*E#*F# |

TOTAL AMIDAMENT 0,567

4 P6180-W3IG m2

Paret divisòria per a revestir de 20 cm de gruix de bloc foradat de morter ciment, de 400x200x200 mm, llis, categoria I segons la norma UNE-EN 771-3, col·locat amb morter mixt 1:2:10 de ciment pòrtland amb filler calcari, traves, brancals i blocs massissats amb formigonament per a parets de blocs de morter de ciment, amb formigó per armar HA - 25 / F / 10 / XC1 amb una quantitat de ciment de 275 kg/m3 i relació aigua ciment =< 0.6, col·locat manualment i acer en barres corrugades B500S de límit elàstic >= 500 N/mm2 per a l'armadura de parets de blocs de morter de ciment

| Num. | Text | Tipus | [C] | [D] | [E] | [F] | TOTAL | Fórmula |
|---|---|---|---|---|---|---|---|---|
| 1 | | T | Longitud | Alçada | Unitats | Edificis | | |
| 2 | Laterals | | 1,950 | 2,900 | 1,000 | 2,000 | 11,310 | C#*D#*E#*F# |
| 3 | Rampa lateral | | 7,700 | 1,300 | 1,000 | 1,000 | 10,010 | C#*D#*E#*F# |
| 4 | | | 6,100 | 0,600 | 1,000 | 1,000 | 3,660 | C#*D#*E#*F# |
| 5 | Rampa posterior | | 17,450 | 1,300 | 1,000 | 1,000 | 22,685 | C#*D#*E#*F# |
| 6 | Rampa accés | | 18,600 | 1,300 | 1,000 | 1,000 | 24,180 | C#*D#*E#*F# |

TOTAL AMIDAMENT 71,845

5 P7C22-E0O8 m2

Aïllament amb planxa de poliestirè expandit (EPS), de 50 mm de gruix, de 100 kPa de tensió a la compressió, d'1,45 m2·K/W de resistència tèrmica, amb una cara llisa i cantell preparat amb encaix, col·locades amb adhesiu de formulació específica

| Num. | Text | Tipus | [C] | [D] | [E] | [F] | TOTAL | Fórmula |
|---|---|---|---|---|---|---|---|---|
| 1 | | T | Longitud | Alçada | Unitats | Edificis | | |
| 2 | Tapiat finestres | | 1,950 | 0,900 | 1,000 | 2,000 | 3,510 | C#*D#*E#*F# |
| 3 | | | 0,900 | 2,150 | 1,000 | 2,000 | 3,870 | C#*D#*E#*F# |
| 4 | | | 0,850 | 0,850 | 1,000 | 2,000 | 1,445 | C#*D#*E#*F# |
| 5 | | | 1,900 | 0,900 | 2,000 | 2,000 | 6,840 | C#*D#*E#*F# |
| 6 | | | 1,900 | 1,400 | 1,000 | 2,000 | 5,320 | C#*D#*E#*F# |
| 7 | | | 0,900 | 1,000 | 1,000 | 2,000 | 1,800 | C#*D#*E#*F# |
| 8 | Lateral | | 15,650 | 2,500 | 2,000 | 1,000 | 78,250 | C#*D#*E#*F# |

| | | | | | | | | |
|---|---|---|---|---|---|---|---|---|
| 9 | Solera Caviti - Perímetre | | 46,650 | 0,450 | 1,000 | 1,000 | 20,993 | C#*D#*E#*F# |

TOTAL AMIDAMENT 122,028

6 P63B-6WNA m2

Façana amb disposició dels elements vertical, amb panell sandvitx amb dues planxes d'acer galvanitzat en calent i prelacat i aïllament de poliisocianurat (PIR) amb prestacions al foc millorades amb un gruix total de 40 mm, amb la cara exterior microperfilada i la cara interior grecada, color estàndard, diferent del blanc, gruix de les planxes (ext/int) 0.7/0,6 mm, junt longitudinal encadellat i sistema de fixació oculta, per a façanes, col·locat

| Num. | Text | Tipus | [C] | [D] | [E] | [F] | TOTAL | Fórmula |
|---|---|---|---|---|---|---|---|---|
| 1 | | T | Longitud | Alçada | Unitats | Edificis | | |
| 2 | Franja superior porta nau | | 6,100 | 0,350 | 2,000 | 1,000 | 4,270 | C#*D#*E#*F# |

TOTAL AMIDAMENT 4,270

7 PAF6-7INX u

FE-01_Finestra d'alumini anoditzat natural amb trencament de pont tèrmic, col·locada sobre bastiment de base, amb dues fulles corredisses, per a un buit d'obra aproximat de 135x130 cm, elaborada amb perfils de preu superior, classificació mínima 3 de permeabilitat a l'aire segons UNE-EN 12207, classificació mínima 7A d'estanquitat a l'aigua segons UNE-EN 12208 i classificació mínima C5 de resistència al vent segons UNE-EN 12210, amb caixa de persiana i guies

| Num. | Text | Tipus | [C] | [D] | [E] | [F] | TOTAL | Fórmula |
|---|---|---|---|---|---|---|---|---|
| 1 | | T | Unitats | Edificis | | | | |
| 2 | Finestra planta primera | | 1,000 | 2,000 | | | 2,000 | C#*D#*E#*F# |

TOTAL AMIDAMENT 2,000

8 PAR0-4UT7 u

FE-02_Subministrament i col·locació de porta seccional per una amplada de pas de 597 cm i una alçada lliure de 540 cm, de panell sandwich rugós acanalat, amb cara interior rugosa acanalada color blanc, segons UNE.EN 13241-1, d'elevació normal, contacte mantingut, amb guies i accessoris en acer galvanitzat, inclòs:

- Suport guies seccionals en angle ranurat simple en galba.

- Cable amb clavetes de 7 MTS
-
Automatització seccional industrial <35m2 ES-14.21M. trifàsic, amb accionament per contacte mantingut de 0,45 KW de potència, inclòs accionament i desbloqueig per cadenat, i paracaigudes de seguretat en cas de trencament de molles.

Perfectament instal·lada i provada.

| Num. | Text | Tipus | [C] | [D] | [E] | [F] | TOTAL | Fórmula |
|---|---|---|---|---|---|---|---|---|
| 1 | | T | Unitats | | | | | |
| 2 | | | 2,000 | | | | 2,000 | C#*D#*E#*F# |

TOTAL AMIDAMENT 2,000

9 PAB0-617B u

FE-3a_Porta de perfils d'acer laminat per a pintar, de dues fulles batents (120+470) per a un pas total de 595cm i 180cm d'alçada, amb bastidor en perfil en L de 80x40x5mm,tub d'acer de 70x40x4mm, i planxes llisees d'12 mm. de gruix, amb clau i pany de cop segons detalls de projecte, acabat esmaltat color a decidir per la DF, col·locada.

| Num. | Text | Tipus | [C] | [D] | [E] | [F] | TOTAL | Fórmula |
|---|---|---|---|---|---|---|---|---|
| 1 | | T | Unitats | | | | | |
| 2 | | | 2,000 | | | | 2,000 | C#*D#*E#*F# |

TOTAL AMIDAMENT 2,000

10 PAB0-616R u

FE-3b_Porta de perfils d'acer laminat per a pintar, de dues fulles batents (295+295) per a un pas total de 595cm i 180cm d'alçada, amb bastidor en perfil en L de 80x40x5mm,tub d'acer de 70x40x4mm, i planxes llisees d'12 mm. de gruix, amb clau i pany de cop segons detalls de projecte, acabat esmaltat color a decidir per la DF, col·locada.

| Num. | Text | Tipus | [C] | [D] | [E] | [F] | TOTAL | Fórmula |
|---|---|---|---|---|---|---|---|---|
| 1 | | T | Unitats | | | | | |
| 2 | | | 1,000 | | | | 1,000 | C#*D#*E#*F# |

TOTAL AMIDAMENT 1,000

11 PAD0-H8WN u

FE-4A_Subministre i colocació de porta amb fronttisses per un buit d'obra aproximat de 210x95cm, d'una fulla batent composta per estructura tubular d'acer amb travessers rigiditzadors dimensionats en funció d eles mides d ela porta, folrada amb xapa grecada de 2/3mm de gruix, inclús frontisses fimensionades segons mides de la porta, tot ell encabit en muntant lateral. Inclós pany de cop, clau, pany elèctgric, amb tot el conjunt lacat en color RAL a decidir per la DF.

| Num. | Text | Tipus | [C] | [D] | [E] | [F] | TOTAL | Fórmula |
|---|---|---|---|---|---|---|---|---|
| 1 | | T | Unitats | | | | | |
| 2 | | | 2,000 | | | | 2,000 | C#*D#*E#*F# |

TOTAL AMIDAMENT 2,000

12 PAF6-M002 u

FE-5_Finestra d'alumini anoditzat natural amb trencament de pont tèrmic, col·locada sobre bastiment de base, amb una fulla fixa, per a un buit d'obra aproximat de 110x285 cm, elaborada amb perfils de preu superior, classificació mínima 3 de permeabilitat a l'aire segons UNE-EN 12207, classificació mínima 7A d'estanquitat a l'aigua segons UNE-EN 12208 i classificació mínima C5 de resistència al vent segons UNE-EN 12210, amb caixa de persiana i guies.

| Num. | Text | Tipus | [C] | [D] | [E] | [F] | TOTAL | Fórmula |
|---|---|---|---|---|---|---|---|---|
| 1 | | T | Unitats | | | | | |
| 2 | Finestresnau damunt porta vianants | | 2,000 | | | | 2,000 | C#*D#*E#*F# |

TOTAL AMIDAMENT 2,000

13 PAV3-5U2R m2

FE-06_Gelosia d'alumini lacat amb lamel·la fixa vertical de 50 a 100 mm d'amplària, col.locada

| Num. | Text | Tipus | [C] | [D] | [E] | [F] | TOTAL | Fórmula |
|---|---|---|---|---|---|---|---|---|
| 1 | | T | Unitats | Longitud | Alçada | | | |
| 2 | Finestres vertical sobre porta vianants | | 2,000 | 1,100 | 2,900 | | 6,380 | C#*D#*E#*F# |

TOTAL AMIDAMENT 6,380

14 PEKI-HAG1 u

FE-07_Reixa d'intempèrie d'aletes horitzontals d'alumini lacat i reixeta de malla metàl·lica, de dimensions segons projecte, aletes en Z i fixada al bastiment

| Num. | Text | Tipus | [C] | [D] | [E] | [F] | TOTAL | Fórmula |
|---|---|---|---|---|---|---|---|---|
| 1 | | T | Longitud | Alçada | Unitats | | | |
| 2 | Reixa superior porta accés nau | | 1,100 | 0,500 | 2,000 | | 1,100 | C#*D#*E#*F# |

TOTAL AMIDAMENT 1,100

15 PAS2-5R1B u

Porta tallafocs metàl·lica, EI2-C 45, de dues fulles batents, per a una llum de 200x210 cm, preu superior amb finestreta, col·locada

| Num. | Text | Tipus | [C] | [D] | [E] | [F] | TOTAL | Fórmula |
|---|---|---|---|---|---|---|---|---|

| | | | | | | | | |
|---|---|---|---|---|---|---|---|---|
| 1 | | T | Unitats | | | | | |
| 2 | Accés edifici contigu | | 1,000 | | | | 1,000 | C#*D#*E#*F# |

TOTAL AMIDAMENT 1,000

16 PC1D-9PGS m2

Vidre aïllant de lluna reflectora de control solar de 3+3 mm de gruix amb 1 butiral transparent classe 2 (B) 2 segons UNE-EN 12600, cambra d'aire de 12 mm i lluna de 3+3 mm de gruix amb 1 butiral transparent de lluna incolora, classe 2 (B) 2 segons UNE-EN 12600, col·locat amb perfils conformats de neoprè sobre alumini o PVC

| Num. | Text | Tipus | [C] | [D] | [E] | [F] | TOTAL | Fórmula |
|---|---|---|---|---|---|---|---|---|
| 1 | | T | Fulles | Unitats | Superficie | | | |
| 2 | Finestra planta primera | | 2,000 | 2,000 | 0,800 | | 3,200 | C#*D#*E#*F# |
| 3 | Finestres nau | | 1,000 | 2,000 | 2,800 | | 5,600 | C#*D#*E#*F# |

TOTAL AMIDAMENT 8,800

17 PAV9-4VK1 m2

Persiana enrotllable d'alumini, de lamel·les de 14 a 14.5 mm de gruix, 55 a 60 mm d'alçària i de 6 a 6.5 kg per m2

| Num. | Text | Tipus | [C] | [D] | [E] | [F] | TOTAL | Fórmula |
|---|---|---|---|---|---|---|---|---|
| 1 | | T | Fulles | Edificis | Superficie | | | |
| 2 | Finestra planta primera | | 1,000 | 2,000 | 1,750 | | 3,500 | C#*D#*E#*F# |

TOTAL AMIDAMENT 3,500

18 PAN5-7ZKD u

Bastiment de base per a finestra, de tub d'acer galvanitzat de secció 40x20 mm2, per a un buit d'obra aproximat de 610x85 cm

| Num. | Text | Tipus | [C] | [D] | [E] | [F] | TOTAL | Fórmula |
|---|---|---|---|---|---|---|---|---|
| 1 | | T | Unitats | | | | | |
| 2 | FE-5a | | 2,000 | | | | 2,000 | C#*D#*E#*F# |

TOTAL AMIDAMENT 2,000

19 PAN5-7ZG5 u

Bastiment de base per a finestra, de tub d'acer galvanitzat de secció 40x20 mm2, per a un buit d'obra aproximat de 120x265 cm

| Num. | Text | Tipus | [C] | [D] | [E] | [F] | TOTAL | Fórmula |
|---|---|---|---|---|---|---|---|---|
| 1 | | T | Unitats | | | | | |
| 2 | Finestra FE-5b | | 2,000 | | | | 2,000 | C#*D#*E#*F# |
| 3 | Porta FE-04 | | 2,000 | | | | 2,000 | C#*D#*E#*F# |

TOTAL AMIDAMENT 4,000

OBRA 01 PRESSUPOST JO_01
CAPÍTOL 05 COBERTA

| NUM. | CODI | UA | DESCRIPCIÓ |
|---|---|---|---|
| 1 | P547-6CO6 | m2 | Coberta sandwich amb pendent inferior a 30 %, formada per panell model CUB 2GR de la casa Hiansa o equivalent, amb 120mm d'aïllament de poloureta (PUR), amb acabat interior i exterior de xapa d'acer prelacat de 0,5mm, completament muntada sobre estructura de suport, amb part proporcional de tapajunts, remats laterals i frontals, i petit material auxiliar. |

| Num. | Text | Tipus | [C] | [D] | [E] | [F] | TOTAL | Fórmula |
|---|---|---|---|---|---|---|---|---|
| 1 | | T | Llarg | Ample | | | | |
| 2 | Coberta | | 8,100 | 7,700 | | | 62,370 | C#*D#*E#*F# |
| 3 | | | 8,100 | 7,700 | | | 62,370 | C#*D#*E#*F# |

TOTAL AMIDAMENT 124,740

2 P5ZJ0-4SMY m Canal exterior de secció rectangular, de planxa d'alumini lacat, de 0,8 mm de gruix, de 20 cm d'amplària i 80 cm de desenvolupament, col·locada amb peces especials i connectada al baixant

| Num. | Text | Tipus | [C] | [D] | [E] | [F] | TOTAL | Fórmula |
|---|---|---|---|---|---|---|---|---|
| 1 | | T | Llarg | Unitats | | | | |
| 2 | Canelons coberta | | 7,700 | 2,000 | | | 15,400 | C#*D#*E#*F# |

TOTAL AMIDAMENT 15,400

OBRA 01 PRESSUPOST JO_01
CAPÍTOL 06 PAVIMENTS

| NUM. | CODI | UA | DESCRIPCIÓ |
|---|---|---|---|

1 P2A0-4ILQ m3 Subministrament de terra tolerable, procedent d'aportació

| Num. | Text | Tipus | [C] | [D] | [E] | [F] | TOTAL | Fórmula |
|---|---|---|---|---|---|---|---|---|
| 1 | | T | Longitud | Ample | Alçada | | | |
| 2 | Reblert accés | | 3,850 | 8,250 | 0,300 | | 9,529 | C#*D#*E#*F# |
| 3 | Reblert posterior | | 3,850 | 1,000 | 0,100 | | 0,385 | C#*D#*E#*F# |

TOTAL AMIDAMENT 9,914

2 P2257-54AY m3 Terraplenada i piconatge per a caixa de paviment amb material tolerable , en tongades de fins a 25 cm, amb una compactació del 95% del PM

| Num. | Text | Tipus | [C] | [D] | [E] | [F] | TOTAL | Fórmula |
|---|---|---|---|---|---|---|---|---|
| 1 | | T | Longitud | Ample | Alçada | | | |
| 2 | Reblert accés | | 3,850 | 8,250 | 0,300 | | 9,529 | C#*D#*E#*F# |
| 3 | Reblert posterior | | 3,850 | 1,000 | 0,100 | | 0,385 | C#*D#*E#*F# |

TOTAL AMIDAMENT 9,914

3 P92A-DX8O m3 Subbase de tot-u artificial, amb estesa i piconatge del material al 98% del PM

| Num. | Text | Tipus | [C] | [D] | [E] | [F] | TOTAL | Fórmula |
|---|---|---|---|---|---|---|---|---|
| 1 | | T | Superfície | Gruix | | | | |
| 2 | Acces carrer | | 49,500 | 0,150 | | | 7,425 | C#*D#*E#*F# |
| 3 | Rampa | | 24,700 | 0,150 | | | 3,705 | C#*D#*E#*F# |
| 4 | Acces posterior | | 38,000 | 0,150 | | | 5,700 | C#*D#*E#*F# |

TOTAL AMIDAMENT 16,830

4 P930-IQJR m3

Solera de formigó HP-40 PG3 rentat amb incorporació de desactivamtn VBA més aditiu Chromo-V per a l'adormiment del formigó per tal de deixar en llibertat la part superior de l'àrid, amb ciment gris i àrid granulat de color negre de 6 a 10mm de mida màxima, de 15cm de gruix, i acabat superficial amb fixador d'àrid i formació de juntes de dilatació segons especejament en documentació gràfica

| Num. | Text | Tipus | [C] | [D] | [E] | [F] | TOTAL | Fórmula |
|---|---|---|---|---|---|---|---|---|
| 1 | | T | Superfície | Gruix | | | | |
| 2 | Acces carrer | | 47,900 | 0,150 | | | 7,185 | C#*D#*E#*F# |
| 3 | Acces posterior | | 35,500 | 0,150 | | | 5,325 | C#*D#*E#*F# |
| 4 | Espai lateral | | 19,100 | 0,150 | | | 2,865 | C#*D#*E#*F# |
| 5 | | | 24,600 | 0,150 | | | 3,690 | C#*D#*E#*F# |

TOTAL AMIDAMENT 19,065

5 P9G3-DVV8 m

Tall amb serra de disc en paviment de formigó per a formació de junt de retracció de 6 a 8 mm d'amplària i fondària >= 6 cm

| Num. | Text | Tipus | [C] | [D] | [E] | [F] | TOTAL | Fórmula |
|---|---|---|---|---|---|---|---|---|
| 1 | | T | Longitud | Unitats | | | | |
| 2 | Paviment exterior | | 6,400 | 3,000 | | | 19,200 | C#*D#*E#*F# |
| 3 | | | 5,600 | 4,800 | | | 26,880 | C#*D#*E#*F# |

TOTAL AMIDAMENT 46,080

6 P9G6-M001 m2

Remolinat mecànic de formigó.

| Num. | Text | Tipus | [C] | [D] | [E] | [F] | TOTAL | Fórmula |
|---|---|---|---|---|---|---|---|---|
| 1 | | T | Superfície | | | | | |
| 2 | Interior | | 127,400 | | | | 127,400 | C#*D#*E#*F# |

TOTAL AMIDAMENT 127,400

7 P9G3-DVV5 m

Tall amb serra de disc en paviment de formigó per a formació de junt de retracció de 6 a 8 mm d'amplària i fondària >= 1 cm

| Num. | Text | Tipus | [C] | [D] | [E] | [F] | TOTAL | Fórmula |
|---|---|---|---|---|---|---|---|---|
| 1 | | T | Longitud | Unitats | | | | |
| 2 | Paviment interior | | 7,650 | 3,000 | | | 22,950 | C#*D#*E#*F# |
| 3 | | | 16,200 | 1,000 | | | 16,200 | C#*D#*E#*F# |

TOTAL AMIDAMENT 39,150

8 P9K5-HCJJ m2

Tractament superficial amb pintura bicomponent de resines epoxi via aigua, de color a escollir, aplicat a dues capes, la 1a. capa de segellat i la 2a. capa d'acabat, aplicat amb pistola a pressió, amb una dotació de 0,60 kg/m2 i escampat de carborundum, neteja del ferm inclosa

| Num. | Text | Tipus | [C] | [D] | [E] | [F] | TOTAL | Fórmula |
|---|---|---|---|---|---|---|---|---|
| 1 | | T | Superfície | | | | | |
| 2 | Interior | | 127,400 | | | | 127,400 | C#*D#*E#*F# |

TOTAL AMIDAMENT 127,400

9 P9VE-IREI m

Esglaó de formigó prefabricat d'1 peça de secció rectangular de 36x15 cm, amb bisell i acabat llis, de color gris, col·locat amb morter M 7.5

| Num. | Text | Tipus | [C] | [D] | [E] | [F] | TOTAL | Fórmula |
|---|---|---|---|---|---|---|---|---|
| 1 | | T | Longitud | Unitats | | | | |
| 2 | Accés carrer | | 3,900 | 3,000 | | | 11,700 | C#*D#*E#*F# |
| 3 | Accés posterior | | 3,000 | 2,000 | | | 6,000 | C#*D#*E#*F# |
| 4 | | | 1,500 | 2,000 | | | 3,000 | C#*D#*E#*F# |

TOTAL AMIDAMENT 20,700

10 P9VF-5CGX m

Formació d'esglaó amb totxana de 290x140x100 mm, col·locada i arrebossada amb morter de ciment 1:8

| Num. | Text | Tipus | [C] | [D] | [E] | [F] | TOTAL | Fórmula |
|---|---|---|---|---|---|---|---|---|
| 1 | | T | Longitud | Unitats | | | | |
| 2 | Recrescut edifici contigu | | 3,000 | 2,000 | | | 6,000 | C#*D#*E#*F# |

TOTAL AMIDAMENT 6,000

11 P9VB-E7NA m

Esglaó de gres extruït sense esmaltar ni polir antilliscant, de dues peces, frontal i estesa, col·locat amb adhesiu per a rajola ceràmica C2 TE (UNE-EN 12004) i rejuntat amb beurada CG2 (UNE-EN 13888)

| Num. | Text | Tipus | [C] | [D] | [E] | [F] | TOTAL | Fórmula |
|---|---|---|---|---|---|---|---|---|
| 1 | | T | Longitud | Unitats | | | | |
| 2 | Recrescut edifici contigu | | 3,000 | 2,000 | | | 6,000 | C#*D#*E#*F# |

TOTAL AMIDAMENT 6,000

12 P9D5-35XZ m2

Paviment exterior, de rajola de gres extruït sense esmaltar ni polir de forma rectangular o quadrada, de 6 a 15 peces/m2, preu alt, grup AI-AIIa (UNE-EN 14411), col·locades amb adhesiu per a rajola ceràmica C2 (UNE-EN 12004) i rejuntat amb beurada CG2 (UNE-EN 13888)

| Num. | Text | Tipus | [C] | [D] | [E] | [F] | TOTAL | Fórmula |
|---|---|---|---|---|---|---|---|---|
| 1 | | T | Superficie | | | | | |
| 2 | Recrescut interior edifici contigu | | 5,250 | | | | 5,250 | C#*D#*E#*F# |

TOTAL AMIDAMENT 5,250

13 P9E1-M001 m2

Adaptació topogràfica de vorera per adaptar-la a cotes d'accés a parcel·la, consistent en enderrocar paviment de panot existent, inclosa base de formigó, adaptació de tot-u, i construcció de nova base de formigó i col·locació de paviment de panot per a vorera de color de 20x20x4 cm, classe 1a, preu alt, sobre suport de 3 cm de morter amb additius, col·locat a truc de maceta amb morter mixt 1:2:10 i beurada de color amb ciment blanc de ram de paleta

| Num. | Text | Tipus | [C] | [D] | [E] | [F] | TOTAL | Fórmula |
|---|---|---|---|---|---|---|---|---|
| 1 | | T | Superfície | | | | | |
| 2 | Accés carrer | | 10,000 | | | | 10,000 | C#*D#*E#*F# |

TOTAL AMIDAMENT 10,000

14 P9C8-HBOG m2

Reparació en zona afectada per l'enderroc de divisòria interior de paviment interior de terratzo llis de 30x30 cm, eliminant les peces trencades i/o mal adherides i el morter de fixació, i col·locant peces noves a truc de maceta i càrrega de runa sobre camió o contenidor

# AMIDAMENTS



| Num. | Text | Tipus | [C] | [D] | [E] | [F] | TOTAL | Fórmula |
|---|---|---|---|---|---|---|---|---|
| 1 | | T | Superficie | | | | | |
| 2 | Recrescut interior edifici contigu | | 3,500 | | | | 3,500 | C#*D#*E#*F# |

TOTAL AMIDAMENT 3,500

OBRA 01 PRESSUPOST JO_01
CAPÍTOL 07 REVESTIMENTS

| NUM. | CODI | UA | DESCRIPCIÓ |
|---|---|---|---|
| 1 | P83E3-5ZN2 | m2 | Formació de calaix amb placa plana de ciment lleuger per ús exterior Aquapanel de Knauf o equivalent, de 125mm e gruix, composta per una ànima de ciment portland amb aditius i matreial alleugerant, recoberta per totes les seves cares per una malla de fibre de vidre que s'estén pels seus cantons com a reforç, col·locada sobre perfileria d'acer galvanitzat, col·locada amb fixacions mecàniques sobre estructura de façana i coberta. |

| Num. | Text | Tipus | [C] | [D] | [E] | [F] | TOTAL | Fórmula |
|---|---|---|---|---|---|---|---|---|
| 1 | | T | Longitud | Desenvolupament | Unitats | | | |
| 2 | Calaix canals | | 7,650 | 0,700 | 2,000 | | 10,710 | C#*D#*E#*F# |

TOTAL AMIDAMENT 10,710

| NUM. | CODI | UA | DESCRIPCIÓ |
|---|---|---|---|
| 2 | P885-60AE | m2 | Arrebossat amb morter monocapa mineral, colorejat, impermeable i transpirable weberpral primsa o equivalent, color a decidir per la DF, inclús armat amb malla de fibra de vidre ancorada a soport amb una espiga de fibra de vidre cada m2 webertherm malla 200 o equivalent, i aplicació prèvia de promotor d'adherència weberprim FX15 o eqivalent sobre suport humit. Conjunt segons la norma UNE-EN 998-1, col·locat manualment i acabat rugós |

| Num. | Text | Tipus | [C] | [D] | [E] | [F] | TOTAL | Fórmula |
|---|---|---|---|---|---|---|---|---|
| 1 | | T | Superfície | | Unitats | | | |
| 2 | Mitgeres | | 127,500 | | 2,000 | | 255,000 | C#*D#*E#*F# |
| 3 | Mur Rampa | | 7,700 | 0,300 | 2,000 | | 4,620 | C#*D#*E#*F# |
| 4 | | | 6,100 | 0,300 | 2,000 | | 3,660 | C#*D#*E#*F# |
| 5 | Laterals acces carrer | | 1,900 | | 2,000 | | 3,800 | C#*D#*E#*F# |
| 6 | Lateral acces posterior | | 0,850 | | 2,000 | | 1,700 | C#*D#*E#*F# |

TOTAL AMIDAMENT 268,780

| NUM. | CODI | UA | DESCRIPCIÓ |
|---|---|---|---|
| 3 | P815-3FN4 | m2 | Enguixat reglejat sobre parament vertical interior, a 3,00 m d'alçària, com a màxim, amb guix B1, acabat lliscat amb guix C6 segons la norma UNE-EN 13279-1 |

| Num. | Text | Tipus | [C] | [D] | [E] | [F] | TOTAL | Fórmula |
|---|---|---|---|---|---|---|---|---|
| 1 | | T | Longitud | Alçada | Unitats | Edificis | | |
| 2 | Planta baixa | | 1,950 | 0,900 | 1,000 | 2,000 | 3,510 | C#*D#*E#*F# |
| 3 | | | 0,300 | 0,400 | 3,000 | 2,000 | 0,720 | C#*D#*E#*F# |
| 4 | Planta pis | | 0,900 | 2,150 | 1,000 | 2,000 | 3,870 | C#*D#*E#*F# |
| 5 | | | 0,850 | 0,850 | 1,000 | 2,000 | 1,445 | C#*D#*E#*F# |
| 6 | | | 1,900 | 0,900 | 2,000 | 2,000 | 6,840 | C#*D#*E#*F# |
| 7 | | | 1,900 | 1,400 | 1,000 | 2,000 | 5,320 | C#*D#*E#*F# |
| 8 | Golfes | | 0,900 | 1,000 | 1,000 | 2,000 | 1,800 | C#*D#*E#*F# |

| | | | | | | | | |
|---|---|---|---|---|---|---|---|---|
| 9 | Nova finestra | | 4,150 | 3,000 | 1,000 | 2,000 | 24,900 | C#*D#*E#*F# |
| 10 | Nova porta interior | | 2,000 | 2,500 | 1,000 | 1,000 | 5,000 | C#*D#*E#*F# |

TOTAL AMIDAMENT 53,405

4 P89I-4V8T m2 Pintat de parament vertical de guix, amb pintura plàstica amb acabat llis, amb una capa segelladora i dues d'acabat

| Num. | Text | Tipus | [C] | [D] | [E] | [F] | TOTAL | Fórmula |
|---|---|---|---|---|---|---|---|---|
| 1 | | T | Longitud | Alçada | Unitats | Edificis | | |
| 2 | Planta baixa | | 2,750 | 3,000 | 1,000 | 2,000 | 16,500 | C#*D#*E#*F# |
| 3 | | | 2,850 | 2,000 | 1,000 | 2,000 | 11,400 | C#*D#*E#*F# |
| 4 | Planta pis | | 2,750 | 3,000 | 1,000 | 2,000 | 16,500 | C#*D#*E#*F# |
| 5 | | | 3,100 | 3,000 | 1,000 | 2,000 | 18,600 | C#*D#*E#*F# |
| 6 | | | 2,750 | 3,000 | 1,000 | 2,000 | 16,500 | C#*D#*E#*F# |
| 7 | Calaix guix laminat | | 7,650 | 0,800 | 2,000 | 1,000 | 12,240 | C#*D#*E#*F# |
| 8 | Nova finestra | | 4,150 | 3,000 | 1,000 | 2,000 | 24,900 | C#*D#*E#*F# |
| 9 | Nova porta interior | | 3,950 | 3,000 | 1,000 | 1,000 | 11,850 | C#*D#*E#*F# |

TOTAL AMIDAMENT 128,490

5 P822-3NXZ m2 Enrajolat de parament vertical interior a una alçària <= 3 m amb rajola de ceràmica premsada esmaltada mat, rajola de València, de forma rectangular o quadrada, de 16 a 25 peces/m2, preu mitjà, grup BIII (UNE-EN 14411), col·locades amb adhesiu cimentós tipus C1 segons norma UNE-EN 12004 i rejuntat amb beurada CG1 (UNE-EN 13888)

| Num. | Text | Tipus | [C] | [D] | [E] | [F] | TOTAL | Fórmula |
|---|---|---|---|---|---|---|---|---|
| 1 | | T | Longitud | Alçada | Unitats | Edificis | | |
| 2 | Lavabo P1 | | 2,750 | 2,000 | 2,000 | 2,000 | 22,000 | C#*D#*E#*F# |

TOTAL AMIDAMENT 22,000

6 P89C-393V m2 Pintat d'estructura d'acer a l'esmalt sintètic, amb dues capes d'imprimació antioxidant i dues d'acabat

| Num. | Text | Tipus | [C] | [D] | [E] | [F] | TOTAL | Fórmula |
|---|---|---|---|---|---|---|---|---|
| 1 | | T | Longitud | Desenvolupament | Unitats | | | |
| 2 | Baranes | | 1,000 | 0,100 | 6,000 | | 0,600 | C#*D#*E#*F# |
| 3 | | | 1,650 | 0,100 | 3,000 | | 0,495 | C#*D#*E#*F# |
| 4 | HEB-160 | | 5,800 | 0,950 | 6,000 | | 33,060 | C#*D#*E#*F# |
| 5 | | | 7,650 | 0,950 | 2,000 | | 14,535 | C#*D#*E#*F# |
| 6 | | | 1,100 | 0,950 | 2,000 | | 2,090 | C#*D#*E#*F# |
| 7 | | | 2,000 | 0,950 | 5,000 | | 9,500 | C#*D#*E#*F# |
| 8 | IPN-220 | | 7,700 | 0,800 | 16,000 | | 98,560 | C#*D#*E#*F# |
| 9 | Xapes laterals | | 8,200 | 0,320 | 2,000 | | 5,248 | C#*D#*E#*F# |
| 10 | Portes | | 5,900 | 1,400 | 2,000 | | 16,520 | C#*D#*E#*F# |
| 11 | | | 1,300 | 1,400 | 1,000 | | 1,820 | C#*D#*E#*F# |
| 12 | Estrutura portes seccionals | | 5,800 | 0,240 | 4,000 | | 5,568 | C#*D#*E#*F# |

TOTAL AMIDAMENT 187,996

7 P83Q0-8SA8 m2

Revestiment vertical amb perfil nervat de planxa d'acer galvanitzada, a 3,00 m d'alçària, com a màxim, amb 6 nervis separats entre 185 i 195 mm i una alçària entre 11 i 13 mm, de 0,75 mm de gruix, amb una inèrcia entre 1 i 2 cm4 i una massa superficial entre 6 i 7 kg/m2, acabat llis col·locat amb fixacions mecàniques

| Num. | Text | Tipus | [C] | [D] | [E] | [F] | TOTAL | Fórmula |
|---|---|---|---|---|---|---|---|---|
| 1 | | T | Alçada | Longitud | Costats | | | |
| 2 | Arrambador | | 2,200 | 4,250 | 1,000 | | 9,350 | C#*D#*E#*F# |
| 3 | | | 2,200 | 9,600 | 1,000 | | 21,120 | C#*D#*E#*F# |
| 4 | | | 2,200 | 0,250 | 2,000 | | 1,100 | C#*D#*E#*F# |
| 5 | | | 2,200 | 15,900 | 1,000 | | 34,980 | C#*D#*E#*F# |

TOTAL AMIDAMENT 66,550

8 P83EJ-M001 m

Modificació i repàs de calaix existent per par d'instal·lacions, amb plaques de guix laminat format per estructura d'autoportant arriostrada normal amb perfileria de planxa d'acer galvanitzat de 36 mm d'amplària i 1 placa tipus estàndard (A) de 15 mm de gruix, fixades mecànicament i aïllament amb plaques de llana mineral de vidre, inclós peril d'acer per a pintar inferior de suport.

| Num. | Text | Tipus | [C] | [D] | [E] | [F] | TOTAL | Fórmula |
|---|---|---|---|---|---|---|---|---|
| 1 | | T | Longitud | | | | | |
| 2 | Calaix instal·lacions sostre PB | | 7,000 | | | | 7,000 | C#*D#*E#*F# |

TOTAL AMIDAMENT 7,000

OBRA 01 PRESSUPOST JO_01
CAPÍTOL 08 INSTAL·LACIÓ ELÈCTRICA

| NUM. | CODI | UA | DESCRIPCIÓ |
|---|---|---|---|

1 PG05-M001 u

Quadre elèctric, inclosa capsa per quadre de distribució amb porta, per quatre fileres de vint-idos mòduls i muntada superficialment, formada per elements de comandament i protecció amb els diferencials i magnetotèrmics necessaris per a la protecció i distribució de les següents línies:

- 1 línia d'enllumenat
- 1 línia d'enllumenat d'emergència
- 2 línies d'alimentació de portes
- 2 línia per la instal·lació de ventilació
- 1 línia per endolls

Completament instal·lat i provat, inclús cablejat i connexió a quadre existent en edifici contigu, inclosa l'adaptació del quadre existent.

| Num. | Text | Tipus | [C] | [D] | [E] | [F] | TOTAL | Fórmula |
|---|---|---|---|---|---|---|---|---|
| 1 | | T | Unitats | | | | | |
| 2 | | | 1,000 | | | | 1,000 | C#*D#*E#*F# |

TOTAL AMIDAMENT 1,000

2 PG32-M001 u

Estesa de línies elèctriques segonbs projecte amb cable amb conductor d'alumini de tensió assignada de 0,6 / 1 kV, de designació AL RZ1 (AS), construcció segons norma UNE 21123-4, unipolar, de secció 1x25 mm2, classe de reacció al foc Cca-s1b, d1, a1 segons la norma UNE-EN 50575, col·locat en tub d'acer galvanitzat o encastat amb correugat, inclosa part proporcinal de capses de derivació i petit material de subjecció i connexió, i ajudes de ram de paleta..

| Num. | Text | Tipus | [C] | [D] | [E] | [F] | TOTAL | Fórmula |
|---|---|---|---|---|---|---|---|---|

| | | | | | | | | |
|---|---|---|---|---|---|---|---|---|
| 1 | | T | Unitats | | | | | |
| 2 | | | 1,000 | | | | 1,000 | C#*D#*E#*F# |

TOTAL AMIDAMENT 1,000

3 PH55-H9E5 u

Llumenera d'emergència antideflagrant amb difusor cilíndric de vidre borosilicat i envoltant de fosa d'alumini sobre base d'ABS, amb una làmpada fluorescent de 8 W de potència i una làmpada de senyalització fluorescent de 8 W de potència, flux aproximat de 250 lúmens i 1 hora d'autonomia, per a cobrir una superfície aproximada de 50 m2, amb grau de protecció IP 65, de classe II de protecció contra xocs elèctrics, col·locat superficialment

| Num. | Text | Tipus | [C] | [D] | [E] | [F] | TOTAL | Fórmula |
|---|---|---|---|---|---|---|---|---|
| 1 | | T | Unitats | | | | | |
| 2 | | | 4,000 | | | | 4,000 | C#*D#*E#*F# |

TOTAL AMIDAMENT 4,000

4 PHP0-AZZF u

Campana UFO PRO d'alumini suspès verticalment, amb leds, de 100 W i 5000ºK de potència de la llumenera, un IP66, FP>0,95, 82-265V, i angle d'opertura de 110º amb xip Philips LumiLEDS 3030 i driver Lifud, d'alumini lacat en negre, font d'alimentació, completament muntada i probada.

| Num. | Text | Tipus | [C] | [D] | [E] | [F] | TOTAL | Fórmula |
|---|---|---|---|---|---|---|---|---|
| 1 | | T | Unitats | | | | | |
| 2 | | | 10,000 | | | | 10,000 | C#*D#*E#*F# |

TOTAL AMIDAMENT 10,000

5 PG6H-CUJ5 u

Kit de mecanismes 1 element, amb 1 base d'endoll, amb marc i bastidor, encastat

| Num. | Text | Tipus | [C] | [D] | [E] | [F] | TOTAL | Fórmula |
|---|---|---|---|---|---|---|---|---|
| 1 | | T | Unitats | | | | | |
| 2 | | | 2,000 | | | | 2,000 | C#*D#*E#*F# |

TOTAL AMIDAMENT 2,000

6 PG6H-CUJ2 u

Kit de mecanismes 1 element, amb 1 commutador, amb marc i bastidor, encastat

| Num. | Text | Tipus | [C] | [D] | [E] | [F] | TOTAL | Fórmula |
|---|---|---|---|---|---|---|---|---|
| 1 | | T | Unitats | | | | | |
| 2 | Interuptors il·luminació | | 3,000 | | | | 3,000 | C#*D#*E#*F# |
| 3 | Interruptor ventilació | | 1,000 | | | | 1,000 | C#*D#*E#*F# |

TOTAL AMIDAMENT 4,000

OBRA 01 PRESSUPOST JO_01
CAPÍTOL 09 INSTAL·LACIÓ D'AIGUA

| NUM. | CODI | UA | DESCRIPCIÓ |
|---|---|---|---|
| 1 | PPAUZ311 | U | Partida alçada en concepte de connexió a la instal·lació general d'aigua freda existent en l'edifici contigu, inclós material auxiliar de connexió i muntatge, deixant provada i en perfecte funcionament tant la nova instal·lació com la insta·lació existent. |

AMIDAMENT DIRECTE 1,000

2 PJ06-5CHT u Instal·lació de lampisteria interior segons plànols de projecte, amb clau de pas, canonada de distribució i 1 punt de servei amb aixeta mural..

AMIDAMENT DIRECTE 1,000

OBRA 01 PRESSUPOST JO_01
CAPÍTOL 10 INSTAL·LACIÓ DE VENTILACIÓ

| NUM. | CODI | UA | DESCRIPCIÓ |
|---|---|---|---|

1 PEN2-9G73 u Filtre d'aire d'eficàcia alta, de la classe F-5 segons la norma UNE-EN 779, de 287x287 mm i de 48 mm de gruix, bastiment d'acer galvanitzat, cabal nominal de 780 m3/h i caiguda de pressió inicial de 65 Pa, amb un rendiment mig fotomètric del 50 %, muntat sobre bastidor o caixa

| Num. | Text | Tipus | [C] | [D] | [E] | [F] | TOTAL | Fórmula |
|---|---|---|---|---|---|---|---|---|
| 1 | | T | Unitats | | | | | |
| 2 | | | 2,000 | | | | 2,000 | C#*D#*E#*F# |

TOTAL AMIDAMENT 2,000

2 PE54-35E8 m2 Formació de conducte rectangular de planxa d'acer galvanitzat, de gruix 0,8 mm, amb unió marc cargolat i clips, muntat adossat amb suports

| Num. | Text | Tipus | [C] | [D] | [E] | [F] | TOTAL | Fórmula |
|---|---|---|---|---|---|---|---|---|
| 1 | | T | Longitud | Alçada | Ample | Unitats | | |
| 2 | Formació capsa interior sobre porta | | 0,500 | 0,450 | 1,000 | 2,000 | 0,450 | C#*D#*E#*F# |

TOTAL AMIDAMENT 0,450

3 PEKJ-38KA u Reixeta d'impulsió o retorn, d'una filera d'aletes fixes horitzontals, d'alumini anoditzat platejat, de 400x200 mm, d'aletes separades 16/12,5 mm, de secció recta i fixada al bastiment

| Num. | Text | Tipus | [C] | [D] | [E] | [F] | TOTAL | Fórmula |
|---|---|---|---|---|---|---|---|---|
| 1 | | T | Unitats | | | | | |
| 2 | Reixes captació sobre portes interior | | 2,000 | | | | 2,000 | C#*D#*E#*F# |

TOTAL AMIDAMENT 2,000

4 PEM6-B66F u Ventilador en línia per a conducte circular amb cos extraible de material de xapa d'acer per a un diàmetre de 250 mm, motor monofàsic de dos velocitats, IP X4, 180 W de potència absorbida per a un cabal màxim de 1300 m3/h, nivell de pressió sonora de 35 a 40 dbA, d'eficiència energètica segons REGLAMENTO (UE) 327/2011, muntat en el conducte

| Num. | Text | Tipus | [C] | [D] | [E] | [F] | TOTAL | Fórmula |
|---|---|---|---|---|---|---|---|---|
| 1 | | T | Unitats | | | | | |
| 2 | | | 1,000 | | | | 1,000 | C#*D#*E#*F# |

TOTAL AMIDAMENT 1,000

5 PE42-48T9 m Conducte llis circular de planxa d'acer galvanitzat de 250 mm de diàmetre (s/UNE-EN 1506), de gruix 0,8 mm, autoconnectable, muntat superficialment

| Num. | Text | Tipus | [C] | [D] | [E] | [F] | TOTAL | Fórmula |
|---|---|---|---|---|---|---|---|---|
| 1 | | T | Longitud | | | | | |
| 2 | Condjucte extraccio | | 1,900 | | | | 1,900 | C#*D#*E#*F# |

TOTAL AMIDAMENT 1,900

6 PE40-60IB u Barret de xemeneia giratori de planxa d'acer galvanitzat, de 250 mm, col·locat amb fixacions mecàniques

| Num. | Text | Tipus | [C] | [D] | [E] | [F] | TOTAL | Fórmula |
|---|---|---|---|---|---|---|---|---|
| 1 | | T | Unitats | | | | | |
| 2 | | | 1,000 | | | | 1,000 | C#*D#*E#*F# |

TOTAL AMIDAMENT 1,000

7 PFC0-4HT6 m Tub de Polipropilè-copolímer PP-R a pressió de 110x18,3 mm, sèrie S 2.5 segons UNE-EN ISO 15874-2, soldat, amb grau de dificultat mitjà i col·locat al fons de la rasa

| Num. | Text | Tipus | [C] | [D] | [E] | [F] | TOTAL | Fórmula |
|---|---|---|---|---|---|---|---|---|
| 1 | | T | Lonigitud | Unitats | | | | |
| 2 | Ventilació solera | | 1,000 | 4,000 | | | 4,000 | C#*D#*E#*F# |

TOTAL AMIDAMENT 4,000

OBRA 01 PRESSUPOST JO_01
CAPÍTOL 11 SANEJAMENT

| NUM. | CODI | UA | DESCRIPCIÓ |
|---|---|---|---|

1 PD15-78QQ m Baixant de tub de planxa galvanitzada i lacada amb unió plegada de DN 80 mm i 0,6 mm de gruix, incloses les peces especials i fixat mecànicament amb brides

| Num. | Text | Tipus | [C] | [D] | [E] | [F] | TOTAL | Fórmula |
|---|---|---|---|---|---|---|---|---|
| 1 | | T | Longitud | Unitats | | | | |
| 2 | Baixants coberta | | 6,800 | 4,000 | | | 27,200 | C#*D#*E#*F# |

TOTAL AMIDAMENT 27,200

2 PD54-10N8T u Bonera sifònica de fosa de 120 a 180 mm de costat, amb sortida horitzontal de 50 a 100 mm de diàmetre nominal, amb tapa plana o de registre de fosa, per a una càrrega classe K 3, col·locada fixacions mecàniques

| Num. | Text | Tipus | [C] | [D] | [E] | [F] | TOTAL | Fórmula |
|---|---|---|---|---|---|---|---|---|
| 1 | | T | Unitats | | | | | |
| 2 | | | 1,000 | | | | 1,000 | C#*D#*E#*F# |

TOTAL AMIDAMENT 1,000

3 PD5Z-V9UJ m Canal de desguàs de fosa dúctil amb recobriment protector de pintura color negre forja, sense pendent incorporada, de 750x230x195 mm (llarg.X ampl.X fond.), amb reixeta de fosa dúctil antilliscant de la classe D400 segons norma UNE-EN 124, fixada amb cargols a la canal, construcció segons norma UNE-EN 1433, col·locada sobre solera de formigó de 15 cm de gruix i parets de 15 cm de gruix

| Num. | Text | Tipus | [C] | [D] | [E] | [F] | TOTAL | Fórmula |
|---|---|---|---|---|---|---|---|---|

| | | | | | | | | |
|---|---|---|---|---|---|---|---|---|
| 1 | | T | Longitud | Unitats | | | | |
| 2 | Interceptor pluvial rampes | | 8,250 | 2,000 | | | 16,500 | C#*D#*E#*F# |

TOTAL AMIDAMENT 16,500

4 PD33-B28A u Pericó prefabricat de polipropilè de 400x400x400 mm, registrable, amb tapa cega de PVC reforçada, col·locat

| Num. | Text | Tipus | [C] | [D] | [E] | [F] | TOTAL | Fórmula |
|---|---|---|---|---|---|---|---|---|
| 1 | | T | Unitats | | | | | |
| 2 | | | 7,000 | | | | 7,000 | C#*D#*E#*F# |

TOTAL AMIDAMENT 7,000

5 PD77-WCFB m Clavegueró amb tub de polipropilè de paret tricapa per a sanejament sense pressió, de DN 125 mm i de SN 8 (8 kN/m2) de rigidesa anular, sobre solera de formigó de 15 cm de gruix i llit de sorra de 15 cm de gruix, amb picó vibrant elèctric

| Num. | Text | Tipus | [C] | [D] | [E] | [F] | TOTAL | Fórmula |
|---|---|---|---|---|---|---|---|---|
| 1 | | T | Longitud | Unitats | | | | |
| 2 | Connexió baixants | | 0,650 | 4,000 | | | 2,600 | C#*D#*E#*F# |
| 3 | Connexió bonera | | 1,000 | 1,000 | | | 1,000 | C#*D#*E#*F# |
| 4 | Connexió interceptor pluvial | | 7,600 | 1,000 | | | 7,600 | C#*D#*E#*F# |
| 5 | | | 1,850 | 1,000 | | | 1,850 | C#*D#*E#*F# |
| 6 | Connexions entre pericons | | 1,850 | 1,000 | | | 1,850 | C#*D#*E#*F# |
| 7 | | | 5,500 | 1,000 | | | 5,500 | C#*D#*E#*F# |
| 8 | | | 13,700 | 1,000 | | | 13,700 | C#*D#*E#*F# |
| 9 | | | 5,300 | 1,000 | | | 5,300 | C#*D#*E#*F# |
| 10 | Connexió a pericó existent | | 5,300 | 1,000 | | | 5,300 | C#*D#*E#*F# |

TOTAL AMIDAMENT 44,700

6 PPDAMOD1 U Partida alçada en concepte de connexió de la nova xarxa de sanejament a pericó existent, inclós excavació fins arribar a pericó existent, obertura de pericó existenta, connexió de clavegueró, segellat i reparació de pericó en cas necessari, i posterior reblert, per deixar provada i en funcionament tant la nova instal·lació com la instal·lació existent.

AMIDAMENT DIRECTE 1,000

OBRA 01 PRESSUPOST JO_01
CAPÍTOL 12 VARIS

| NUM. | CODI | UA | DESCRIPCIÓ |
|---|---|---|---|

1 PB1D-52WE m Passamà de perfil d'acer de 30 a 50 mm de diàmetre, i suports de perfil d'acer de 15 mm de diàmetre cada 2 m, col·locat ancorat a l'obra

| Num. | Text | Tipus | [C] | [D] | [E] | [F] | TOTAL | Fórmula |
|---|---|---|---|---|---|---|---|---|
| 1 | | T | Longitud | Unitats | | | | |
| 2 | Escala lateral | | 1,650 | 3,000 | | | 4,950 | C#*D#*E#*F# |

TOTAL AMIDAMENT 4,950

2 PB12-M001 u Perfil rodó de suport de passamà, d'acer de 30 a 50 mm de diàmetre per a pintar fixada mecànicament a paviment.

| Num. | Text | Tipus | [C] | [D] | [E] | [F] | TOTAL | Fórmula |
|---|---|---|---|---|---|---|---|---|
| 1 | | T | Suports | Unitats | | | | |
| 2 | Escala lateral | | 2,000 | 3,000 | | | 6,000 | C#*D#*E#*F# |

TOTAL AMIDAMENT 6,000

3 P8KD-653D m Substitució d'escopidor deteriorat d'ampit de finestra de 29 cm d'amplària, amb pedra artificial rentada, amb trencaaigües, col·locada amb morter mixt 1:2:10, elaborata l'obra

| Num. | Text | Tipus | [C] | [D] | [E] | [F] | TOTAL | Fórmula |
|---|---|---|---|---|---|---|---|---|
| 1 | | T | Longitud | Unitats | Edificis | Previsió 50% | | |
| 2 | Llindes façana posterior PB | | 1,950 | 6,000 | 2,000 | 0,500 | 11,700 | C#*D#*E#*F# |

TOTAL AMIDAMENT 11,700

4 P8KA-47BH m Escopidor de 36 a 38 cm d'amplària, amb pedra artificial de morter de ciment blanc, rentada amb àcid, amb trencaaigües a un cantell, col·locada amb morter mixt 1:2:10

| Num. | Text | Tipus | [C] | [D] | [E] | [F] | TOTAL | Fórmula |
|---|---|---|---|---|---|---|---|---|
| 1 | | T | Longitud | Unitats | Edificis | | | |
| 2 | Obertura noves finestres P1 | | 1,350 | 1,000 | 2,000 | | 2,700 | C#*D#*E#*F# |

TOTAL AMIDAMENT 2,700

5 PM32-DZ48 u Extintor manual de diòxid de carboni, de càrrega 5 kg, amb pressió incorporada, pintat, amb suport a paret

AMIDAMENT DIRECTE 1,000

6 PM32-DZ3Z u Extintor manual de pols seca polivalent, de càrrega 6 kg, amb pressió incorporada, pintat, amb suport a paret

AMIDAMENT DIRECTE 1,000

7 PMS0-6Z22 u Rètol senyalització sortida d'emergència, rectangular, de 297x148 mm2 de panell de polipropilè d'1,5 mm de gruix, col·locat adherit sobre parament vertical

AMIDAMENT DIRECTE 2,000

8 PMS0-6Z23 u Rètol senyalització instal·lació de protecció contra incendis, quadrat, de 210x210 mm2 de panell de polipropilè d'1,5 mm de gruix, col·locat adherit sobre parament vertical

AMIDAMENT DIRECTE 2,000

9 PMS0-6Z26 u Rètol senyalització recorregut d'evacuació a sortida emergència, rectangular, de 320x160 mm2 de panell de polipropilè d'1,5 mm de gruix, col·locat adherit sobre parament vertical

AMIDAMENT DIRECTE 2,000

| | | | |
|---|---|---|---|
| 10 | PB12-M002 | u | Redacció de docuemntació final d'obra composta per:<br>- Confecció de plànols ´´as built´´ de l'estat geomètric actualitzat de l'obra acabada, tant de les parts vistes com de les ocultes (fonaments, estructura, etc.), instal·lacions, esquemes d'instal·lacions, etc. Els plànols d'arquitectura actualitzats seran de planta (inclosa la coberta), alçats i seccions, i hauran de reflectir a més dels possibles cnavis de distribució que puguin existir, un aixecamen topogràfic del perímetr exterior de l'edifici, un aixecament interior de les mides reals de cada estança, i un aixecament de les cotes de coronmanet de la coberta una vegada acabada l'obra. Els plànols s'entregaran en suport informàtic (PDF i DWG), amb caràtula de l'empresa constructora, dades de contacte, en un termini màxim d'un mes per als plànols d'arquitectura una vegada feta la recepció provisional de l'obra, i de tres mesos per als plànols d'estructura i instal·lacions.<br>- Recull i entrega de tota la documentació tècnica i fitxes tècniques dels materials, elments i sistemes utilitzats a l'obra, on es pugui comprovar que les prestacions de cadascun es corresponen amb les exigides en projecte. Entrega de còpia en suport informàtic (PDF), amb la relacció de cada element amb l'industrial responsable de la seva col·locació, incloent les dades de contacte (nom, telèfon i afreça electrònica).<br>- Recull i entrega dels certificats de subministrament dels materials, elements i sistemes utilitzats a l'obra on es pugui comprovar que aquests coindicedixen amb la documetnació tècnica aportada i amb les prestacions exigides pel projecte..<br>- Recull i entrega de còpia en suport informàtic (PDF), de la relació de cada certificat amb l'industrial responsable de la seva col·locació, incloent les ades de contacte (nom, telèfon i adreça electrònica).<br>- Recull i entrega dels manuals d'ús i de les instruccions de manteniment dels materials, elements i sistemes utilitzats a l'obra.<br>- Recull i entrega de còpia en suport informàtic (PDF), de la relació de cada element amb l'industrial responsable d ela seva col·locació, incloient les dades de contacte (nom. teéfon i adreça electrònica).<br>- |

AMIDAMENT DIRECTE 1,000

| | | | |
|---|---|---|---|
| 11 | PB12-M003 | u | Jornada per a execució de les proves finals de fucionament de la instal·lació de lampisterria, la instal·lació elèctrica i la instal·lació de ventilació, i posterior legalització de la instal·lació de lampisteria, de la instal·lació elèctrica de baixa tensió de l'edifici, i de la instla·lació de ventilació, incloent els projectes de legalització certificats finals d'obra, pagaments per part de l'industrial adjudicatari dels visats dels projectes als col·legis professionals corresponents, així com taxes i honoraris a entitats de control pertinents. |

AMIDAMENT DIRECTE 1,000

OBRA 01 PRESSUPOST JO_01
CAPÍTOL 13 MITJANS AUXILIARS

| NUM. | CODI | UA | DESCRIPCIÓ |
|---|---|---|---|
| 1 | P122-M001 | d | Lloguer diari de plataforma elevadora de tisores autopropulsada de 10 m d'altura màxima de treball, inclús manteniment i assegurança de responsabilitat civil. |

| Num. | Text | Tipus | [C] | [D] | [E] | [F] | TOTAL | Fórmula |
|---|---|---|---|---|---|---|---|---|
| 1 | | T | Dies | Mesos | | | | |
| 2 | | | 20,000 | 3,000 | | | 60,000 | C#*D#*E#*F# |

TOTAL AMIDAMENT 60,000

| | | | |
|---|---|---|---|
| 2 | P122-M002 | d | Transport a obra i retirada posterior de plataforma elevadora detisora, autopropulada, de 10m de alçada màxima de treball.. |

| Num. | Text | Tipus | [C] | [D] | [E] | [F] | TOTAL | Fórmula |
|---|---|---|---|---|---|---|---|---|
| 1 | | T | Unitats | | | | | |
| 2 | | | 2,000 | | | | 2,000 | C#*D#*E#*F# |

TOTAL AMIDAMENT 2,000

3 P122-M003 d

Lloguer diari de grua autopropulsada de 20 m d'altura màxima de treball, inclús transports a obra, manteniment i assegurança de responsabilitat civil.

| Num. | Text | Tipus | [C] | [D] | [E] | [F] | TOTAL | Fórmula |
|---|---|---|---|---|---|---|---|---|
| 1 | | T | Dies | Mesos | | | | |
| 2 | Muntatge estructura | | 8,000 | | | | 8,000 | C#*D#*E#*F# |
| 3 | Muntatge portes | | 2,000 | | | | 2,000 | C#*D#*E#*F# |

TOTAL AMIDAMENT 10,000

OBRA 01 PRESSUPOST JO_01
CAPÍTOL 14 GESTIÓ DE RESIDUS

| NUM. | CODI | UA | DESCRIPCIÓ |
|---|---|---|---|

1 P2R2-EU9P m3

Classificació a peu d'obra de residus de construcció o demolició en fraccions segons REAL DECRETO 105/2008, amb mitjans manuals

| Num. | Text | Tipus | [C] | [D] | [E] | [F] | TOTAL | Fórmula |
|---|---|---|---|---|---|---|---|---|
| 1 | Fusta | | 0,912 | | | | 0,912 | C#*D#*E#*F# |
| 2 | Metalls | | 78,120 | | | | 78,120 | C#*D#*E#*F# |
| 3 | Paper cartró | | 2,412 | | | | 2,412 | C#*D#*E#*F# |
| 4 | Plàstic | | 2,100 | | | | 2,100 | C#*D#*E#*F# |
| 5 | Vidre | | 0,024 | | | | 0,024 | C#*D#*E#*F# |
| 6 | Ceràmics | | 20,148 | | | | 20,148 | C#*D#*E#*F# |
| 7 | Barrejats | | 94,512 | | | | 94,512 | C#*D#*E#*F# |
| 8 | Formigó | | 77,160 | | | | 77,160 | C#*D#*E#*F# |
| 9 | Perillosos | | 0,120 | | | | 0,120 | C#*D#*E#*F# |
| 10 | Terres | | 54,048 | | | | 54,048 | C#*D#*E#*F# |

TOTAL AMIDAMENT 329,556

2 P2R5-DT0H m3

Transport de residus a instal·lació autoritzada de gestió de residus, amb camió de 12 t i temps d'espera per a la càrrega a màquina, amb un recorregut de més de 10 i fins a 15 km

| Num. | Text | Tipus | [C] | [D] | [E] | [F] | TOTAL | Fórmula |
|---|---|---|---|---|---|---|---|---|
| 1 | Fusta | | 0,912 | | | | 0,912 | C#*D#*E#*F# |
| 2 | Metalls | | 78,120 | | | | 78,120 | C#*D#*E#*F# |
| 3 | Paper cartró | | 2,412 | | | | 2,412 | C#*D#*E#*F# |
| 4 | Plàstic | | 2,100 | | | | 2,100 | C#*D#*E#*F# |
| 5 | Vidre | | 0,024 | | | | 0,024 | C#*D#*E#*F# |
| 6 | Ceràmics | | 20,148 | | | | 20,148 | C#*D#*E#*F# |
| 7 | Barrejats | | 94,512 | | | | 94,512 | C#*D#*E#*F# |
| 8 | Formigó | | 77,160 | | | | 77,160 | C#*D#*E#*F# |
| 9 | Perillosos | | 0,120 | | | | 0,120 | C#*D#*E#*F# |
| 10 | Terres | | 54,048 | | | | 54,048 | C#*D#*E#*F# |

TOTAL AMIDAMENT 329,556

3 P2RA-EU3W m3

Disposició controlada en dipòsit autoritzat inclòs el cànon sobre la deposició controlada dels residus de la construcció, segons la LLEI 8/2008, de residus de terra inerts amb una densitat 1,6 t/m3, procedents d'excavació, amb codi 17 05 04 segons la Llista Europea de Residus

| Num. | Text | Tipus | [C] | [D] | [E] | [F] | TOTAL | Fórmula |
|---|---|---|---|---|---|---|---|---|
| 1 | | T | M3 | Esponjament | | | | |
| 2 | | | 42,540 | 1,200 | | | 51,048 | C#*D#*E#*F# |

TOTAL AMIDAMENT 51,048

4 P2RA-EU5S m3

Disposició controlada en centre de selecció i transferència de residus de fusta no perillosos amb una densitat 0,19 t/m3, procedents de construcció o demolició, amb codi 17 02 01 segons la Llista Europea de Residus

| Num. | Text | Tipus | [C] | [D] | [E] | [F] | TOTAL | Fórmula |
|---|---|---|---|---|---|---|---|---|
| 1 | | T | M3 | Esponjament | | | | |
| 2 | | | 0,760 | 1,200 | | | 0,912 | C#*D#*E#*F# |

TOTAL AMIDAMENT 0,912

5 P2RA-EU5U m3

Disposició controlada en centre de selecció i transferència de residus de metalls barrejats no perillosos amb una densitat 0,2 t/m3, procedents de construcció o demolició, amb codi 17 04 07 segons la Llista Europea de Residus

| Num. | Text | Tipus | [C] | [D] | [E] | [F] | TOTAL | Fórmula |
|---|---|---|---|---|---|---|---|---|
| 1 | | T | M3 | Esponjament | | | | |
| 2 | | | 65,100 | 1,200 | | | 78,120 | C#*D#*E#*F# |

TOTAL AMIDAMENT 78,120

6 P2RA-EU5M m3

Disposició controlada en centre de selecció i transferència de residus de paper i cartró no perillosos amb una densitat 0,04 t/m3, procedents de construcció o demolició, amb codi 15 01 01 segons la Llista Europea de Residus

| Num. | Text | Tipus | [C] | [D] | [E] | [F] | TOTAL | Fórmula |
|---|---|---|---|---|---|---|---|---|
| 1 | | T | M3 | Esponjament | | | | |
| 2 | | | 2,010 | 1,200 | | | 2,412 | C#*D#*E#*F# |

TOTAL AMIDAMENT 2,412

7 P2RA-EU5K m3

Disposició controlada en centre de selecció i transferència de residus de plàstic no perillosos amb una densitat 0,035 t/m3, procedents de construcció o demolició, amb codi 17 02 03 segons la Llista Europea de Residus

| Num. | Text | Tipus | [C] | [D] | [E] | [F] | TOTAL | Fórmula |
|---|---|---|---|---|---|---|---|---|
| 1 | | T | M3 | Esponjament | | | | |
| 2 | | | 1,750 | 1,200 | | | 2,100 | C#*D#*E#*F# |

TOTAL AMIDAMENT 2,100

8 P2RA-EU62 m3

Disposició controlada en centre de selecció i transferència de residus de vidre inerts amb una densitat 0,7 t/m3, procedents de construcció o demolició, amb codi 17 02 02 segons la Llista Europea de Residus

| Num. | Text | Tipus | [C] | [D] | [E] | [F] | TOTAL | Fórmula |
|---|---|---|---|---|---|---|---|---|
| 1 | | T | M3 | Esponjament | | | | |
| 2 | | | 0,020 | 1,200 | | | 0,024 | C#*D#*E#*F# |

TOTAL AMIDAMENT 0,024

9 P2RA-EU65 m3

Disposició controlada en dipòsit autoritzat inclòs el cànon sobre la deposició controlada dels residus de la construcció, segons la LLEI 8/2008, de residus ceràmics inerts amb una densitat 0,8 t/m3, procedents de construcció o demolició, amb codi 17 01 03 segons la Llista Europea de Residus

| Num. | Text | Tipus | [C] | [D] | [E] | [F] | TOTAL | Fórmula |
|---|---|---|---|---|---|---|---|---|
| 1 | | T | M3 | Esponjament | | | | |
| 2 | | | 16,790 | 1,200 | | | 20,148 | C#*D#*E#*F# |

TOTAL AMIDAMENT 20,148

10 P2RA-EU6C m3

Disposició controlada en dipòsit autoritzat inclòs el cànon sobre la deposició controlada dels residus de la construcció, segons la LLEI 8/2008, de residus barrejats inerts amb una densitat 1 t/m3, procedents de construcció o demolició, amb codi 17 01 07 segons la Llista Europea de Residus

| Num. | Text | Tipus | [C] | [D] | [E] | [F] | TOTAL | Fórmula |
|---|---|---|---|---|---|---|---|---|
| 1 | | T | M3 | Esponjament | | | | |
| 2 | Barrejats | | 76,900 | 1,200 | | | 92,280 | C#*D#*E#*F# |
| 3 | Guixos | | 1,860 | 1,200 | | | 2,232 | C#*D#*E#*F# |

TOTAL AMIDAMENT 94,512

11 P2RA-EU6F m3

Disposició controlada en dipòsit autoritzat inclòs el cànon sobre la deposició controlada dels residus de la construcció, segons la LLEI 8/2008, de residus de formigó inerts amb una densitat 1,45 t/m3, procedents de construcció o demolició, amb codi 17 01 01 segons la Llista Europea de Residus

| Num. | Text | Tipus | [C] | [D] | [E] | [F] | TOTAL | Fórmula |
|---|---|---|---|---|---|---|---|---|
| 1 | | T | M3 | Esponjament | | | | |
| 2 | | | 64,300 | 1,200 | | | 77,160 | C#*D#*E#*F# |

TOTAL AMIDAMENT 77,160

12 P2RA-EU3N kg

Disposició controlada en dipòsit autoritzat inclòs el cànon sobre la deposició controlada dels residus de la construcció, segons la LLEI 8/2008, de residus de fibrociment perillosos amb una densitat 0,9 t/m3, procedents de construcció o demolició, amb codi 17 06 05* segons la Llista Europea de Residus

| Num. | Text | Tipus | [C] | [D] | [E] | [F] | TOTAL | Fórmula |
|---|---|---|---|---|---|---|---|---|
| 1 | | T | M3 | Esponjament | | | | |
| 2 | | | 0,100 | 1,200 | | | 0,120 | C#*D#*E#*F# |

TOTAL AMIDAMENT 0,120

OBRA 01 PRESSUPOST JO_01
CAPÍTOL 15 SEGURETAT I SALUT

| NUM. | CODI | UA | DESCRIPCIÓ |
|---|---|---|---|

1 P6AC-D7DZ m

Tanca mòbil, de 2 m d'alçària, d'acer galvanitzat, amb malla electrosoldada de 90x150 mm i de 4.5 i 3,5 mm de D, bastidor de 3.5x2 m de tub de 40 mm de D, fixat a peus prefabricats de formigó, i amb el desmuntatge inclòs

| Num. | Text | Tipus | [C] | [D] | [E] | [F] | TOTAL | Fórmula |
|---|---|---|---|---|---|---|---|---|

| | | | | | | | | |
|---|---|---|---|---|---|---|---|---|
| 1 | | T | Longitud | | | | | |
| 2 | Tanca d'obra | | 50,000 | | | | 50,000 | C#*D#*E#*F# |

TOTAL AMIDAMENT 50,000

2 PBBL-56GK u Placa de senyalització de seguretat laboral, de planxa d'acer llisa serigrafiada, de 40x33 cm, fixada mecànicament i amb el desmuntatge inclòs

AMIDAMENT DIRECTE 3,000

3 PM33-5T8R u Extintor de pols seca, de 6 kg de càrrega, amb pressió incorporada, pintat, amb suport a la paret i amb el desmuntatge inclòs

AMIDAMENT DIRECTE 1,000

4 PQU3-0234 u Farmaciola d'armari, amb el contingut establert a l'ordenança general de seguretat i salut en el treball

AMIDAMENT DIRECTE 1,000

5 PQU3-0235 u Farmaciola portàtil d'urgència, amb el contingut establert a l'ordenança general de seguretat i salut en el treball

AMIDAMENT DIRECTE 1,000

6 PQUH-65LZ h Mà d'obra per a neteja i conservació de les instal·lacions

| Num. | Text | Tipus | [C] | [D] | [E] | [F] | TOTAL | Fórmula |
|---|---|---|---|---|---|---|---|---|
| 1 | | T | Hores/dia | Dies/mes | Mes | | | |
| 2 | | | 1,000 | 8,000 | 5,000 | | 40,000 | C#*D#*E#*F# |

TOTAL AMIDAMENT 40,000

7 PQUM-566Z u Recipient per a recollida selectiva, de 100 l de capacitat, col·locat i amb el desmuntatge inclòs

AMIDAMENT DIRECTE 1,000

8 PQU1-49TI u Banc de fusta amb capacitat per a 3 persones, col·locat i amb el desmuntatge inclòs

AMIDAMENT DIRECTE 2,000

9 PQUO-5672 u Taula de fusta amb capacitat per a 6 persones, col·locada i amb el desmuntatge inclòs

AMIDAMENT DIRECTE 1,000

10 PQUI-566W u Nevera elèctrica, de 100 l de capacitat, col·locada i amb el desmuntatge inclòs

AMIDAMENT DIRECTE 1,000

11 PQU4-65LW u Forn microones per a escalfar menjars, col·locat i amb el desmuntatge inclòs

AMIDAMENT DIRECTE 1,000

| | | | |
|---|---|---|---|
| 12 | P1477-65LG | u | Casc de seguretat per a ús normal, contra cops, de polietilè amb un pes màxim de 400 g, homologat segons UNE-EN 812 |

AMIDAMENT DIRECTE 12,000

13 P1474-65N0 u

Parella de botes de mitja canya, amb sola antilliscant i folrades de niló rentable, homologades segons UNE-EN ISO 20344, UNE-EN ISO 20345, UNE-EN ISO 20346 i UNE-EN ISO 20347

| Num. | Text | Tipus | [C] | [D] | [E] | [F] | TOTAL | Fórmula |
|---|---|---|---|---|---|---|---|---|
| 1 | | T | Unitats | | | | | |
| 2 | Direcció d'obra | | 3,000 | | | | 3,000 | C#*D#*E#*F# |
| 3 | Treballadors | | 6,000 | | | | 6,000 | C#*D#*E#*F# |

TOTAL AMIDAMENT 9,000

14 P1479-65N8 u

Cinturó de seguretat de subjecció, suspensió i anticaiguda, classes A, B i C, de polièster i ferramenta estampada, amb arnesos de subjecció per al tronc i per a les extremitats inferiors, homologat segons CE

AMIDAMENT DIRECTE 6,000

15 P147L-EQD8 u

Parella de guants d'alta resistència al tall i a l'abrassió per a ferrallista, amb dits i palmell de cautxú rugós sobre suport de cotó, i subjecció elàstica al canell, homologats segons UNE-EN 388 i UNE-EN 420

AMIDAMENT DIRECTE 3,000

16 P147O-10MP9 u

Mascareta autofiltrant contra partícules sòlides tipus FFP classe 3 no reutilitzable (NR), homologada segons UNE-EN 149

AMIDAMENT DIRECTE 20,000

17 P147P-EPWV u

Protector auditiu tipus orellera acoplable a casc industrial de seguretat, homologat segons UNE-EN 352-8, UNE-EN 397/A1 i UNE-EN 458

AMIDAMENT DIRECTE 4,000

18 P147Q-65M4 u

Pantalla facial per a protecció de riscs mecànics, amb visor de malla de reixeta metàl·lica, per acoblar al casc amb arnès abatible, homologada segons UNE-EN 1731

AMIDAMENT DIRECTE 2,000

19 P147Y-EPWX u

Protector auditiu de tap d'escuma, homologat segons UNE-EN 352-2 i UNE-EN 458

AMIDAMENT DIRECTE 4,000

20 P147Z-FITJ u

Ulleres de seguretat per a tall oxiacetilènic, amb muntura universal de barnilla d'acer recoberta de PVC, amb visors circulars de 50 mm de D foscos de color DIN 5, homologades segons UNE-EN 175 i UNE-EN 169

AMIDAMENT DIRECTE 2,000

21 P161-79K6 u

Assistencia d'oficial a reunió del comitè de Seguretat i Salut

AMIDAMENT DIRECTE 16,000

22 P16C-67C8 u

Reunió del comitè de Seguretat i Salut constituït per 6 persones

AMIDAMENT DIRECTE 2,000

OBRA 01 PRESSUPOST JO_01
CAPÍTOL 16 CONTROL DE QUALITAT

| NUM. | CODI | UA | DESCRIPCIÓ |
|---|---|---|---|
| 1 | P060-01ZN | u | Mostreig, realització de con d'Abrams, elaboració de les provetes, cura, recapçament i assaig a compressió d'una sèrie de cinc provetes cilíndriques de 15x30 cm, segons la norma UNE-EN 12390-1, UNE-EN 12390-2, UNE-EN 12390-3, UNE-EN 12350-1 i UNE-EN 12350-2 |

| Num. | Text | Tipus | [C] | [D] | [E] | [F] | TOTAL | Fórmula |
|---|---|---|---|---|---|---|---|---|
| 1 | | T | Series | | | | | |
| 2 | Formigó exterior | | 3,000 | | | | 3,000 | C#*D#*E#*F# |
| 3 | Formigó interior | | 3,000 | | | | 3,000 | C#*D#*E#*F# |

TOTAL AMIDAMENT 6,000

| | | | |
|---|---|---|---|
| 2 | P0B2-00PK | u | Determinació de les característiques geomètriques del corrugat, massa real i àrea de la secció recta transversal mitjana equivalent d'una proveta d'acer amb característiques especials de ductilitat per a armar formigons, segons la norma UNE 36065 |

AMIDAMENT DIRECTE 1,000

| | | | |
|---|---|---|---|
| 3 | P0B2-00PJ | u | Determinació de les característiques mecàniques: resistència a la tracció, límit elàstic, allargament de ruptura i doblegament-desdoblegament d'una proveta d'acer amb característiques especials de ductilitat per a armar formigons, segons la norma UNE 36065 |

AMIDAMENT DIRECTE 1,000

| | | | |
|---|---|---|---|
| 4 | P440-015D | u | Mesura del desplom i de la fletxa d'elements verticals i bigues d'acer, segons l'article 19-2 de la Instrucció EAE-2011, per a un nombre mínim de determinacions conjuntes igual a 15 |

| Num. | Text | Tipus | [C] | [D] | [E] | [F] | TOTAL | Fórmula |
|---|---|---|---|---|---|---|---|---|
| 1 | | T | Pilars | Façanes | | | | |
| 2 | | | 3,000 | 2,000 | | | 6,000 | C#*D#*E#*F# |

TOTAL AMIDAMENT 6,000

| | | | |
|---|---|---|---|
| 5 | P449-02IL | u | Jornada per a inspecció visual d'unions soldades segons UNE 14044 i UNE-EN 13018 i per a assaig mitjançant partícules magnètiques i/o líquids penetrants segons UNE-EN ISO 17638 i UNE-EN ISO 3452-1 i la seva acceptació segons UNE-EN ISO 23277 i UNE-EN ISO 23278 |

AMIDAMENT DIRECTE 1,000

| | | | |
|---|---|---|---|
| 6 | P5V0-02AH | u | Prova d'estanquitat de coberta inclinada mitjançant reg per aspersió |

AMIDAMENT DIRECTE 1,000

| | | | |
|---|---|---|---|
| 7 | P6V0-02AN | u | Prova d'estanquitat ´´in situ´´ de façana lleugera pel mètode de ruixament directe i escorriment d'aigua, segons la norma UNE-EN 13051 |

AMIDAMENT DIRECTE 1,000

8 P890-019Q u Determinació del gruix de pel·lícula d'un recobriment de pintura sobre un element metàl·lic, segons la norma UNE-EN ISO 2808, per a un nombre de determinacions igual o superior a 15

| Num. | Text | Tipus | [C] | [D] | [E] | [F] | TOTAL | Fórmula |
|---|---|---|---|---|---|---|---|---|
| 1 | | T | | | | | | |
| 2 | Ignifugació estructura | | 2,000 | | | | 2,000 | C#*D#*E#*F# |
| 3 | Pintura recobriment | | 2,000 | | | | 2,000 | C#*D#*E#*F# |

TOTAL AMIDAMENT 4,000

9 PDV1-02HW u Jornada per a execució de les proves finals de funcionament d'una xarxa de sanejament, segons PPTGTSP 1986

AMIDAMENT DIRECTE 1,000

PROJECTE BÀSIC I D'EXECUCIÓ
DE VICENÇ DELS HORTS PER HABILITAR-HI UN MAGATZEM
Carrer Albacete, 1-9
Sant Vicenç dels Horts (Barcelona)

# PRESSUPOST

# QUADRE DE PREUS NÚMERO 1

Data: 21/06/24



| NÚMERO | CODI | UA | DESCRIPCIÓ | PREU |
|---|---|---|---|---|
| P- 1 | P060-01ZN | u | Mostreig, realització de con d'Abrams, elaboració de les provetes, cura, recapçament i assaig a compressió d'una sèrie de cinc provetes cilíndriques de 15x30 cm, segons la norma UNE-EN 12390-1, UNE-EN 12390-2, UNE-EN 12390-3, UNE-EN 12350-1 i UNE-EN 12350-2<br>(CENT VINT EUROS AMB TRENTA-CINC CÈNTIMS) | 120,35 € |
| P- 2 | P0B2-00PJ | u | Determinació de les característiques mecàniques: resistència a la tracció, límit elàstic, allargament de ruptura i doblegament-desdoblegament d'una proveta d'acer amb característiques especials de ductilitat per a armar formigons, segons la norma UNE 36065<br>(SEIXANTA-VUIT EUROS AMB DINOU CÈNTIMS) | 68,19 € |
| P- 3 | P0B2-00PK | u | Determinació de les característiques geomètriques del corrugat, massa real i àrea de la secció recta transversal mitjana equivalent d'una proveta d'acer amb característiques especials de ductilitat per a armar formigons, segons la norma UNE 36065<br>(CINQUANTA EUROS AMB SEIXANTA-SET CÈNTIMS) | 50,67 € |
| P- 4 | P122-M001 | d | Lloguer diari de plataforma elevadora de tisores autopropulsada de 10 m d'altura màxima de treball, inclús manteniment i assegurança de responsabilitat civil.<br>(CENT SETANTA-UN EUROS AMB CINQUANTA-TRES CÈNTIMS) | 171,53 € |
| P- 5 | P122-M002 | d | Transport a obra i retirada posterior de plataforma elevadora detisora, autopropulada, de 10m de alçada màxima de treball..<br>(DOS-CENTS VINT EUROS AMB SEIXANTA-SIS CÈNTIMS) | 220,66 € |
| P- 6 | P122-M003 | d | Lloguer diari de grua autopropulsada de 20 m d'altura màxima de treball, inclús transports a obra, manteniment i assegurança de responsabilitat civil.<br>(SIS-CENTS VUITANTA-SET EUROS AMB SETANTA-UN CÈNTIMS) | 687,71 € |
| P- 7 | P1474-65N0 | u | Parella de botes de mitja canya, amb sola antilliscant i folrades de niló rentable, homologades segons UNE-EN ISO 20344, UNE-EN ISO 20345, UNE-EN ISO 20346 i UNE-EN ISO 20347<br>(NOU EUROS AMB SETANTA-NOU CÈNTIMS) | 9,79 € |
| P- 8 | P1477-65LG | u | Casc de seguretat per a ús normal, contra cops, de polietilè amb un pes màxim de 400 g, homologat segons UNE-EN 812<br>(SIS EUROS AMB CINQUANTA-DOS CÈNTIMS) | 6,52 € |
| P- 9 | P1479-65N8 | u | Cinturó de seguretat de subjecció, suspensió i anticaiguda, classes A, B i C, de polièster i ferramenta estampada, amb arnesos de subjecció per al tronc i per a les extremitats inferiors, homologat segons CE<br>(CENT SEIXANTA-VUIT EUROS AMB VUITANTA-CINC CÈNTIMS) | 168,85 € |
| P- 10 | P147L-EQD8 | u | Parella de guants d'alta resistència al tall i a l'abrassió per a ferrallista, amb dits i palmell de cautxú rugós sobre suport de cotó, i subjecció elàstica al canell, homologats segons UNE-EN 388 i UNE-EN 420<br>(DOS EUROS AMB VUITANTA-QUATRE CÈNTIMS) | 2,84 € |
| P- 11 | P147O-10MP9 | u | Mascareta autofiltrant contra partícules sòlides tipus FFP classe 3 no reutilitzable (NR), homologada segons UNE-EN 149<br>(DOS EUROS AMB UN CÈNTIMS) | 2,01 € |
| P- 12 | P147P-EPWV | u | Protector auditiu tipus orellera acoplable a casc industrial de seguretat, homologat segons UNE-EN 352-8, UNE-EN 397/A1 i UNE-EN 458<br>(SETZE EUROS AMB VUIT CÈNTIMS) | 16,08 € |
| P- 13 | P147Q-65M4 | u | Pantalla facial per a protecció de riscs mecànics, amb visor de malla de reixeta metàl·lica, per acoblar al casc amb arnès abatible, homologada segons UNE-EN 1731<br>(DEU EUROS AMB SETZE CÈNTIMS) | 10,16 € |
| P- 14 | P147Y-EPWX | u | Protector auditiu de tap d'escuma, homologat segons UNE-EN 352-2 i UNE-EN 458<br>(ZERO EUROS AMB VINT-I-QUATRE CÈNTIMS) | 0,24 € |
| P- 15 | P147Z-FITJ | u | Ulleres de seguretat per a tall oxiacetilènic, amb muntura universal de barnilla d'acer recoberta de PVC, amb visors circulars de 50 mm de D foscos de color DIN 5, homologades segons UNE-EN 175 i UNE-EN 169<br>(CINC EUROS AMB ONZE CÈNTIMS) | 5,11 € |

# QUADRE DE PREUS NÚMERO 1



| NÚMERO | CODI | UA | DESCRIPCIÓ | PREU |
|---|---|---|---|---|
| P- 16 | P161-79K6 | u | Assistencia d'oficial a reunió del comitè de Seguretat i Salut<br>(TRENTA EUROS AMB QUATRE CÈNTIMS) | 30,04 € |
| P- 17 | P16C-67C8 | u | Reunió del comitè de Seguretat i Salut constituït per 6 persones<br>(CENT VUITANTA EUROS AMB VINT-I-QUATRE CÈNTIMS) | 180,24 € |
| P- 18 | P1R2-6RJ7 | m2 | Esbrossada de plantes i herbes en interiors/exteriors, amb mitjans manuals, per a una alçària de brossa <= 150 cm i càrrega sobre camió o contenidor<br>(UN EUROS AMB NORANTA-SIS CÈNTIMS) | 1,96 € |
| P- 19 | P2140-4RRN | u | Arrencada de full i bastiment de porta amb mitjans manuals i càrrega manual sobre camió o contenidor<br>(CATORZE EUROS AMB SEIXANTA-TRES CÈNTIMS) | 14,63 € |
| P- 20 | P2142-4RNA | m | Arrencada d'escopidor de pedra artificial, amb mitjans manuals i càrrega manual de runa sobre camió o contenidor<br>(CINC EUROS AMB VUITANTA-CINC CÈNTIMS) | 5,85 € |
| P- 21 | P2143-4RQZ | m3 | Enderroc de solera de formigó en massa, amb compressor i càrrega manual i mecànica de runa sobre camió o contenidor<br>(CENT SETANTA-SET EUROS AMB SEIXANTA-QUATRE CÈNTIMS) | 177,64 € |
| P- 22 | P2143-4RR0 | m | Enderroc d'esglaó d'obra, amb compressor i càrrega manual de runa sobre camió o contenidor<br>(SIS EUROS AMB VUITANTA CÈNTIMS) | 6,80 € |
| P- 23 | P2143-4RR3 | m2 | Arrencada de paviment de terratzo, amb mitjans manuals i càrrega manual de runa sobre camió o contenidor<br>(ONZE EUROS AMB SETANTA-UN CÈNTIMS) | 11,71 € |
| P- 24 | P2145-4RS0 | m | Arrencada de reixa metàl·lica amb mitjans manuals i càrrega manual sobre camió o contenidor<br>(NOU EUROS AMB SEIXANTA CÈNTIMS) | 9,60 € |
| P- 25 | P2145-M001 | m | Arrencada curosa de reixa metàl·lica amb mitjans manuals i càrrega de runa manual sobre camió o contenidor, emagatzematge de reixa durant l'execució de l'obra, i posterrior recol·locació una vegada acabats els treballs.<br>(CINQUANTA-SIS EUROS AMB DOTZE CÈNTIMS) | 56,12 € |
| P- 26 | P214A-4RRT | u | Desmuntatge de fulla, bastiment i accessoris de finestró, de fins a 3 m2, amb recuperació de ferramentes i fixacions a paraments i retirada de peces d'ampit, amb mitjans manuals, aplec de material per a la seva reutilització o restauració i carrega de runa sobre camió o contenidor<br>(QUARANTA-DOS EUROS AMB QUATRE CÈNTIMS) | 42,04 € |
| P- 27 | P214K-CRN1 | m2 | Enderroc complet de coberta inclinada de planxes metàl·liques amb mitjans manuals i càrrega manual de runa sobre camió o contenidor<br>(DISSET EUROS AMB CINQUANTA-SIS CÈNTIMS) | 17,56 € |
| P- 28 | P214L-CRMK | m2 | Enderroc complet de coberta plana, transitable, no ventilada, amb paviment ceràmic, inclós minvells laterals, amb mitjans manuals i martell pneumàtic i càrrega manual sobre camió o contenidor<br>(SIS EUROS AMB VUITANTA-VUIT CÈNTIMS) | 6,88 € |
| P- 29 | P214N-52TT | m3 | Enderroc d'estructures de formigó armat, amb mitjans mecànics i càrrega manual i mecànica de runa sobre camió o contenidor<br>(SEIXANTA-QUATRE EUROS AMB TRENTA-TRES CÈNTIMS) | 64,33 € |
| P- 30 | P214N-52TU | m3 | Enderroc d'estructures de maó, amb mitjans mecànics i càrrega manual i mecànica de runa sobre camió o contenidor<br>(VINT-I-SIS EUROS AMB SIS CÈNTIMS) | 26,06 € |
| P- 31 | P214P-E7JU | m3 | Enderroc de fonament corregut de formigó armat, a mà i amb compressor i càrrega manual i mecànica de runa sobre camió<br>(DOS-CENTS QUARANTA-VUIT EUROS AMB SEIXANTA-SIS CÈNTIMS) | 248,66 € |

# QUADRE DE PREUS NÚMERO 1



| NÚMERO | CODI | UA | DESCRIPCIÓ | PREU |
|---|---|---|---|---|
| P- 32 | P214T-4RQC | m2 | Enderroc de paredó de ceràmica fins a 10 cm de gruix, amb mitjans manuals i càrrega manual de runa sobre camió o contenidor<br>(DEU EUROS AMB VINT-I-QUATRE CÈNTIMS) | 10,24 € |
| P- 33 | P214T-4RQF | m2 | Enderroc d'envà de ceràmica de 5 cm de gruix, amb mitjans manuals i càrrega manual de runa sobre camió o contenidor<br>(VUIT EUROS AMB QUARANTA-NOU CÈNTIMS) | 8,49 € |
| P- 34 | P214T-4RQI | m2 | Enderroc de paret de tancament de maó calat de 15 cm de gruix, a mà i amb martell trencador manual i càrrega manual de runa sobre camió o contenidor<br>(DINOU EUROS AMB VINT-I-SIS CÈNTIMS) | 19,26 € |
| P- 35 | P21D3-HCLK | m | Arrencada de canonada de gas fins arribar a armari de comptadors en tanca de carrer, muntada superficialment i amb desmuntatge de fixacions i estructura de suport, amb mitjans manuals i càrrega manual de runa sobre camió o contenidor, inclús respàs de pintura i d'altres desperfectes que es produeixein durant l'execució dels treballs.<br>(ONZE EUROS AMB UN CÈNTIMS) | 11,01 € |
| P- 36 | P21D3-M001 | u | Desconexió prèvia i arrencada complerta d'instal·lacions (canonades, caldera, connecions, claus de pas, pericons, xemeneies, etcétera) de sanejament, calefacció, electricitat i lampisteria en àmbit de projecte, deixant provades i en funcionament les instal·lacions de la resta de parcel·la, inclós elements de subjecció amb mitjans manuals i càrrega manual de runa sobre camió o contenidor<br>(SIS-CENTS CINQUANTA-SIS EUROS AMB QUARANTA-SET CÈNTIMS) | 656,47 € |
| P- 37 | P21G6-49JV | m | Demolició d'interceptor de 35x50 cm de parets de 15 cm, de maó i amb solera de 15 cm de formigó amb compressor i càrrega mecànica sobre camió<br>(NOU EUROS AMB NORANTA-CINC CÈNTIMS) | 9,95 € |
| P- 38 | P21Q2-8GXW | u | Retirada de font per a exterior de qualsevol tipus, enderroc de daus de formigó i part proporcional d'instal·lació de lampisteria, i càrrega manual i mecànica de l'equipament i la runa sobre camió o contenidor<br>(CENT VINT-I-SIS EUROS AMB SETANTA-NOU CÈNTIMS) | 126,79 € |
| P- 39 | P21Q2-HBAJ | u | Desmuntatge per a recol·locació posterior de banc metàl·lic, de fins a 3 m de llargària, col·locat amb fixacions mecàniques amb mitjans manuals, inclús aplec i trasllat a magatzem muniicpal.<br>(TRENTA-CINC EUROS AMB TRENTA-VUIT CÈNTIMS) | 35,38 € |
| P- 40 | P21Q2-HBAN | u | Desmuntatge per a recol·locació posterior de paperera trabucable de fins a 45 cm de diàmetre, ancorada a terra amb fixacions mecàniques sobre daus de formigó, enderroc dels daus amb martell pneumàtic, inclús aplec i trasllat a magatzem muniicpal.<br>(CATORZE EUROS AMB QUARANTA-SET CÈNTIMS) | 14,47 € |
| P- 41 | P221B-EL6W | m3 | Excavació de rasa i pou de fins a 2 m de fondària, en terreny compacte (SPT 20-50), realitzada amb mitjans manuals i càrrega manual sobre contenidor<br>(CENT DIVUIT EUROS AMB VUITANTA-DOS CÈNTIMS) | 118,82 € |
| P- 42 | P221B-EL71 | m3 | Excavació de rasa i pou de fins a 2 m de fondària, en terreny compacte (SPT 20-50), realitzada amb retroexcavadora de combustible i càrrega mecànica sobre camió<br>(NOU EUROS AMB TRENTA-VUIT CÈNTIMS) | 9,38 € |
| P- 43 | P2257-54AY | m3 | Terraplenada i piconatge per a caixa de paviment amb material tolerable , en tongades de fins a 25 cm, amb una compactació del 95% del PM<br>(SET EUROS AMB VUITANTA CÈNTIMS) | 7,80 € |
| P- 44 | P2A0-4ILQ | m3 | Subministrament de terra tolerable, procedent d'aportació<br>(QUATRE EUROS AMB QUARANTA-VUIT CÈNTIMS) | 4,48 € |
| P- 45 | P2R2-EU9P | m3 | Classificació a peu d'obra de residus de construcció o demolició en fraccions segons REAL DECRETO 105/2008, amb mitjans manuals<br>(VINT-I-NOU EUROS AMB VINT-I-SET CÈNTIMS) | 29,27 € |
| P- 46 | P2R5-DT0H | m3 | Transport de residus a instal·lació autoritzada de gestió de residus, amb camió de 12 t i temps d'espera per a la càrrega a màquina, amb un recorregut de més de 10 i fins a 15 km<br>(NOU EUROS AMB SEIXANTA CÈNTIMS) | 9,60 € |

# QUADRE DE PREUS NÚMERO 1



| NÚMERO | CODI | UA | DESCRIPCIÓ | PREU |
|---|---|---|---|---|
| P- 47 | P2RA-EU3N | kg | Disposició controlada en dipòsit autoritzat inclòs el cànon sobre la deposició controlada dels residus de la construcció, segons la LLEI 8/2008, de residus de fibrociment perillosos amb una densitat 0,9 t/m3, procedents de construcció o demolició, amb codi 17 06 05* segons la Llista Europea de Residus<br>(ZERO EUROS AMB VINT-I-QUATRE CÈNTIMS) | 0,24 € |
| P- 48 | P2RA-EU3W | m3 | Disposició controlada en dipòsit autoritzat inclòs el cànon sobre la deposició controlada dels residus de la construcció, segons la LLEI 8/2008, de residus de terra inerts amb una densitat 1,6 t/m3, procedents d'excavació, amb codi 17 05 04 segons la Llista Europea de Residus<br>(NOU EUROS AMB SETANTA-SET CÈNTIMS) | 9,77 € |
| P- 49 | P2RA-EU5K | m3 | Disposició controlada en centre de selecció i transferència de residus de plàstic no perillosos amb una densitat 0,035 t/m3, procedents de construcció o demolició, amb codi 17 02 03 segons la Llista Europea de Residus<br>(ZERO EUROS) | 0,00 € |
| P- 50 | P2RA-EU5M | m3 | Disposició controlada en centre de selecció i transferència de residus de paper i cartró no perillosos amb una densitat 0,04 t/m3, procedents de construcció o demolició, amb codi 15 01 01 segons la Llista Europea de Residus<br>(ZERO EUROS) | 0,00 € |
| P- 51 | P2RA-EU5S | m3 | Disposició controlada en centre de selecció i transferència de residus de fusta no perillosos amb una densitat 0,19 t/m3, procedents de construcció o demolició, amb codi 17 02 01 segons la Llista Europea de Residus<br>(TRETZE EUROS AMB NORANTA-SET CÈNTIMS) | 13,97 € |
| P- 52 | P2RA-EU5U | m3 | Disposició controlada en centre de selecció i transferència de residus de metalls barrejats no perillosos amb una densitat 0,2 t/m3, procedents de construcció o demolició, amb codi 17 04 07 segons la Llista Europea de Residus<br>(MENYS TRENTA-SET EUROS AMB VUITANTA CÈNTIMS) | -37,80 € |
| P- 53 | P2RA-EU62 | m3 | Disposició controlada en centre de selecció i transferència de residus de vidre inerts amb una densitat 0,7 t/m3, procedents de construcció o demolició, amb codi 17 02 02 segons la Llista Europea de Residus<br>(ZERO EUROS) | 0,00 € |
| P- 54 | P2RA-EU65 | m3 | Disposició controlada en dipòsit autoritzat inclòs el cànon sobre la deposició controlada dels residus de la construcció, segons la LLEI 8/2008, de residus ceràmics inerts amb una densitat 0,8 t/m3, procedents de construcció o demolició, amb codi 17 01 03 segons la Llista Europea de Residus<br>(DEU EUROS AMB NORANTA-DOS CÈNTIMS) | 10,92 € |
| P- 55 | P2RA-EU6C | m3 | Disposició controlada en dipòsit autoritzat inclòs el cànon sobre la deposició controlada dels residus de la construcció, segons la LLEI 8/2008, de residus barrejats inerts amb una densitat 1 t/m3, procedents de construcció o demolició, amb codi 17 01 07 segons la Llista Europea de Residus<br>(VINT-I-QUATRE EUROS AMB QUINZE CÈNTIMS) | 24,15 € |
| P- 56 | P2RA-EU6F | m3 | Disposició controlada en dipòsit autoritzat inclòs el cànon sobre la deposició controlada dels residus de la construcció, segons la LLEI 8/2008, de residus de formigó inerts amb una densitat 1,45 t/m3, procedents de construcció o demolició, amb codi 17 01 01 segons la Llista Europea de Residus<br>(SETZE EUROS AMB SETANTA-CINC CÈNTIMS) | 16,75 € |
| P- 57 | P352-M001 | m | Ancoratge d'esperes mitjançant barres d'acer autoroscades tipus dywidag de 2cm de diàmetre o equivalent, cada 1,5M. a les noves sabates per tal de donar continuitat a la fonamentació, mitjançant taladrat en fonament executat i ancoratge de barres amb resines, i neteja prèvia amb aire a presió i aplicació de pont d'unió .<br>(QUARANTA-CINC EUROS AMB SETANTA-DOS CÈNTIMS) | 45,72 € |
| P- 58 | P352-MVSL | m3 | Fonament de formigó per armar HA - 35 / B / 10 / XC4 + XS3 + XA1 amb una quantitat de ciment de 350 kg/m3 i relació aigua ciment =< 0.45 abocat amb bomba, armat amb 35 kg/m3 d'armadura AP500 S d'acer en barres corrugades i encofrat amb una quantia d'1 m2/m3<br>(DOS-CENTS VUITANTA-DOS EUROS AMB DEU CÈNTIMS) | 282,10 € |

# QUADRE DE PREUS NÚMERO 1



| NÚMERO | CODI | UA | DESCRIPCIÓ | PREU |
|---|---|---|---|---|
| P- 59 | P355-LB2H | m | Recalçat de fonament corregut amb una quantia de 6 m2 d'encofrat lateral, armadura AP500 S d'acer en barres corrugades de 10 mm, amb una quantia de 22 kg/u i formigonament amb formigó en massa HM - 25 / B / 20 / X0, inclús excavacions, enderrocs i apuntalaments<br>(CENT QUARANTA-CINC EUROS AMB VINT-I-VUIT CÈNTIMS) | 145,28 € |
| P- 60 | P3Z3-D53H | m2 | Capa de neteja i anivellament 10 cm de gruix amb formigó de neteja, amb una dosificació de 150 kg/m3 de ciment, consistència plàstica i grandària màxima del granulat 20 mm, HL-150/P/20, abocat des de camió<br>(QUINZE EUROS AMB VUITANTA-TRES CÈNTIMS) | 15,83 € |
| P- 61 | P440-015D | u | Mesura del desplom i de la fletxa d'elements verticals i bigues d'acer, segons l'article 19-2 de la Instrucció EAE-2011, per a un nombre mínim de determinacions conjuntes igual a 15<br>(VINT EUROS AMB VINT-I-SET CÈNTIMS) | 20,27 € |
| P- 62 | P446-DMBX | kg | Acer S275JR segons UNE-EN 10025-2, per a elements d'ancoratge formats per peça simple, en perfils laminats en calent sèrie L, LD, T, rodó, quadrat, rectangular i planxa, treballat a taller i amb una capa d'imprimació antioxidant, col·locat a l'obra amb soldadura<br>(DOS EUROS AMB SETANTA-TRES CÈNTIMS) | 2,73 € |
| P- 63 | P449-02IL | u | Jornada per a inspecció visual d'unions soldades segons UNE 14044 i UNE-EN 13018 i per a assaig mitjançant partícules magnètiques i/o líquids penetrants segons UNE-EN ISO 17638 i UNE-EN ISO 3452-1 i la seva acceptació segons UNE-EN ISO 23277 i UNE-EN ISO 23278<br>(SET-CENTS VINT-I-SET EUROS AMB QUARANTA-VUIT CÈNTIMS) | 727,48 € |
| P- 64 | P44A-43L8 | kg | Acer S275JR segons UNE-EN 10025-2, per a llindes formades per peça simple, en perfils laminats en calent sèrie L, LD, T, rodó, quadrat, rectangular i planxa, treballat a taller i amb una capa d'imprimació antioxidant, col·locat a l'obra amb soldadura<br>(TRES EUROS AMB NORANTA-UN CÈNTIMS) | 3,91 € |
| P- 65 | P44C-DP1N | kg | Acer S275JR segons UNE-EN 10025-2, per a pilars formats per peça simple, en perfils laminats en calent sèrie IPN, IPE, HEB, HEA, HEM i UPN, treballat a taller i amb una capa d'imprimació antioxidant, col·locat a l'obra amb soldadura<br>(DOS EUROS AMB SEIXANTA-UN CÈNTIMS) | 2,61 € |
| P- 66 | P45G0-M001 | m3 | Formació de llinda en mur de tancament de façana, consistent en:<br><br>- Enderroc de tancament ceràmic de dos fulls a mà, per tams, amb apuntalament de cada tram enderrocat abans de preosseguir amb l'enderroc del següent tram.<br>- Formigonament de dau de recolzament amb formigó per armar HA - 25 / B / 10 / XC1 amb una quantitat de ciment de 275 kg/m3 i relació aigua ciment =< 0.6 i abocat manualment<br>- Subministre i col·locació de perfil HEB-100 d'acer S275JR segons UNE-EN 10025-2, per a pilars formats per peça simple, en perfils laminats en calent sèrie IPN, IPE, HEB, HEA, HEM i UPN, treballat a taller i amb una capa d'imprimació antioxidant, col·locat a l'obra amb soldadura<br>- Subministre i col·locació de xapa de suport d'acer de 10mm de gruix S275JR segons UNE-EN 10025-2, per a llindes formades per peça simple, en perfils laminats en calent sèrie L, LD, T, rodó, quadrat, rectangular i planxa, treballat a taller i amb una capa d'imprimació antioxidant, col·locat a l'obra amb soldadura<br>- Repàs de tancament ceràmic interior, deixant la superfície perfectament llissa i preparada per rebre enguixat.<br>- Execució de brancals de finestra mitjançant pitxulí ceràmic igual a peces d'obra vista de façana<br>- Càrrega de runa sobre camió o contenidor.<br>(SET-CENTS NORANTA-NOU EUROS AMB SETZE CÈNTIMS) | 799,16 € |

# QUADRE DE PREUS NÚMERO 1



| NÚMERO | CODI | UA | DESCRIPCIÓ | PREU |
|---|---|---|---|---|
| P- 67 | P45G0-M002 | m3 | Formació de llinda en mur de tancament de façana, consistent en:<br><br>- Obertura per mitjans de baixa potència dels forats de recolzament<br>- Preparació d ela superfície de recolzament amb morter de regularització<br>- Subministre i col·locació de xapes de recolzament d'acer de 10mm de gruix S275JR segons UNE-EN 10025-2, per a llindes formades per peça simple, en perfils laminats en calent sèrie L, LD, T, rodó, quadrat, rectangular i planxa, treballat a taller i amb una capa d'imprimació antioxidant, col·locat a l'obra amb soldadura i verificació de la seva horitzontalitat.<br>- Col·locació d eperfils UPEN-160 d'acer S275JR segons UNE-EN 10025-2, per a pilars formats per peça simple, en perfils laminats en calent sèrie IPN, IPE, HEB, HEA, HEM i UPN, treballat a taller i amb una capa d'imprimació antioxidant, col·locat a l'obra amb soldadura<br>- Verificar sistema que impedeixi el moviment i balanceig dels perfils.<br>- Execució de forats i col·locació de perns de forma successiva.<br>- Obertura per mitjans mecànics de baixa potència del forats per dames.<br>- Col·locació de xapes i excucició de soldadures<br>- Enderroc de pared de tancament de dues fulles amb mitjans de baixa potència.<br>- Repàs de tancament ceràmic interior, deixant la superfície perfectament llissa i preparada per rebre enguixat.<br>- Càrrega de runa sobre camió o contenidor.<br>(MIL VINT-I-DOS EUROS AMB VINT-I-SET CÈNTIMS) | 1.022,27 € |
| P- 68 | P4FJ-4JUZ | m3 | Pilar de maó ceràmic massís a cares vistes i més de 1800 i menys de 2250 cm2 de secció, de maó massís igual a existent HD, R-10, de 290x140x50 mm, cares vistes, categoria I, segons norma UNE-EN 771-1, col·locat amb morter de ciment CEM I, de dosificació 1:6 (5 N/mm2), amb additiu inclusor aire/plastificant i amb una resistència a compressió del pilar de 4 N/mm2<br>(SET-CENTS VUITANTA-SIS EUROS AMB NORANTA-QUATRE CÈNTIMS) | 786,94 € |
| P- 69 | P4Z6-6YXI | u | Ancoratge d'acer amb tac d'expansió de diàmetre 16 mm, amb cargol, volandera i femella per a fixació de perfils metàl·lics a estructura de formigó o d'obra ceràmica, amb reblert de resina epóxica..<br>(DISSET EUROS AMB SIS CÈNTIMS) | 17,06 € |
| P- 70 | P4Z6-6YXJ | u | Ancoratge d'acer amb tac d'expansió de diàmetre 12 mm, amb cargol, volandera i femella per a fixació de perfils metàl·lics a estructura de formigó o d'obra ceràmica, amb reblert de resina epóxica.<br>(NOU EUROS AMB NORANTA-DOS CÈNTIMS) | 9,92 € |
| P- 71 | P4Z6-6YXO | u | Pern de connexió soldat a xapa d'acer<br>(TRES EUROS AMB TRENTA-TRES CÈNTIMS) | 3,33 € |
| P- 72 | P547-6CO6 | m2 | Coberta sandwich amb pendent inferior a 30 %, formada per panell model CUB 2GR de la casa Hiansa o equivalent, amb 120mm d'aillament de poloureta (PUR), amb acabat interior i exterior de xapa d'acer prelacat de 0,5mm, completament muntada sobre estructura de suport, amb part proporcional de tapajunts, remats laterals i frontals, i petit material auxiliar.<br>(VUITANTA-QUATRE EUROS AMB CINQUANTA-NOU CÈNTIMS) | 84,59 € |
| P- 73 | P5V0-02AH | u | Prova d'estanquitat de coberta inclinada mitjançant reg per aspersió<br>(SIS-CENTS VUITANTA-CINC EUROS AMB NOU CÈNTIMS) | 685,09 € |
| P- 74 | P5ZJ0-4SMY | m | Canal exterior de secció rectangular, de planxa d'alumini lacat, de 0,8 mm de gruix, de 20 cm d'amplària i 80 cm de desenvolupament, col·locada amb peces especials i connectada al baixant<br>(CENT UN EUROS AMB CINQUANTA-NOU CÈNTIMS) | 101,59 € |
| P- 75 | P6125-7BKC | m2 | Paret de tancament recolzada per a revestir de gruix 14 cm, de maó calat R-20, de 290x140x100 mm, per a revestir, categoria I, LD, segons la norma UNE-EN 771-1, col·locat amb morter per a ram de paleta industrialitzat M 7.5 (7,5 N/mm2) de designació (G) segons norma UNE-EN 998-2<br>(CINQUANTA-QUATRE EUROS AMB CINQUANTA-NOU CÈNTIMS) | 54,59 € |
| P- 76 | P6143-AX4F | m2 | Envà recolzat de tancament de 4 cm de gruix, de maó foradat senzill de 290x140x40 mm, LD, categoria I, segons la norma UNE-EN 771-1, per a revestir, col·locat amb morter per a ram de paleta industrialitzat M 10 (10 N/mm2) de designació (G) segons la norma UNE-EN 998-2<br>(TRENTA EUROS AMB CINQUANTA-CINC CÈNTIMS) | 30,55 € |

# QUADRE DE PREUS NÚMERO 1



| NÚMERO | CODI | UA | DESCRIPCIÓ | PREU |
|---|---|---|---|---|
| P- 77 | P6180-W3IG | m2 | Paret divisòria per a revestir de 20 cm de gruix de bloc foradat de morter ciment, de 400x200x200 mm, llis, categoria I segons la norma UNE-EN 771-3, col·locat amb morter mixt 1:2:10 de ciment pòrtland amb filler calcari, traves, brancals i blocs massissats amb formigonament per a parets de blocs de morter de ciment, amb formigó per armar HA - 25 / F / 10 / XC1 amb una quantitat de ciment de 275 kg/m3 i relació aigua ciment =< 0.6, col·locat manualment i acer en barres corrugades B500S de límit elàstic >= 500 N/mm2 per a l'armadura de parets de blocs de morter de ciment<br>(SEIXANTA-TRES EUROS AMB NOU CÈNTIMS) | 63,09 € |
| P- 78 | P63B-6WNA | m2 | Façana amb disposició dels elements vertical, amb panell sandvitx amb dues planxes d'acer galvanitzat en calent i prelacat i aïllament de poliisocianurat (PIR) amb prestacions al foc millorades amb un gruix total de 40 mm, amb la cara exterior microperfilada i la cara interior grecada, color estàndard, diferent del blanc, gruix de les planxes (ext/int) 0.7/0,6 mm, junt longitudinal encadellat i sistema de fixació oculta, per a façanes, col·locat<br>(CINQUANTA-VUIT EUROS AMB SEIXANTA-NOU CÈNTIMS) | 58,69 € |
| P- 79 | P6AC-D7DZ | m | Tanca mòbil, de 2 m d'alçària, d'acer galvanitzat, amb malla electrosoldada de 90x150 mm i de 4.5 i 3,5 mm de D, bastidor de 3.5x2 m de tub de 40 mm de D, fixat a peus prefabricats de formigó, i amb el desmuntatge inclòs<br>(TRES EUROS AMB VINT-I-SIS CÈNTIMS) | 3,26 € |
| P- 80 | P6V0-02AN | u | Prova d'estanquitat ´´in situ´´ de façana lleugera pel mètode de ruixament directe i escorriment d'aigua, segons la norma UNE-EN 13051<br>(DOS-CENTS VINT EUROS) | 220,00 € |
| P- 81 | P7C22-E0O8 | m2 | Aïllament amb planxa de poliestirè expandit (EPS), de 50 mm de gruix, de 100 kPa de tensió a la compressió, d'1,45 m2·K/W de resistència tèrmica, amb una cara llisa i cantell preparat amb encaix, col·locades amb adhesiu de formulació específica<br>(CATORZE EUROS AMB CINQUANTA-NOU CÈNTIMS) | 14,59 € |
| P- 82 | P7D6-613L | m2 | Pintat ignífug de perfils d'acer amb una capa d'imprimació per a pintura intumescent, i succesives capes de pintura intumescent amb un gruix màxim de 250 micres per capa, fins assolir una resitència al foc R30.<br>(SEIXANTA-NOU EUROS AMB DISSET CÈNTIMS) | 69,17 € |
| P- 83 | P815-3FN4 | m2 | Enguixat reglejat sobre parament vertical interior, a 3,00 m d'alçària, com a màxim, amb guix B1, acabat lliscat amb guix C6 segons la norma UNE-EN 13279-1<br>(QUINZE EUROS AMB DIVUIT CÈNTIMS) | 15,18 € |
| P- 84 | P822-3NXZ | m2 | Enrajolat de parament vertical interior a una alçària <= 3 m amb rajola de ceràmica premsada esmaltada mat, rajola de València, de forma rectangular o quadrada, de 16 a 25 peces/m2, preu mitjà, grup BIII (UNE-EN 14411), col·locades amb adhesiu cimentós tipus C1 segons norma UNE-EN 12004 i rejuntat amb beurada CG1 (UNE-EN 13888)<br>(TRENTA-DOS EUROS AMB QUARANTA-QUATRE CÈNTIMS) | 32,44 € |
| P- 85 | P83E3-5ZN2 | m2 | Formació de calaix amb placa plana de ciment lleuger per ús exterior Aquapanel de Knauf o equivalent, de 125mm e gruix, composta per una ànima de ciment portland amb aditius i matreial alleugerant, recoberta per totes les seves cares per una malla de fibre de vidre que s'estén pels seus cantons com a reforç, col·locada sobre perfileria d'acer galvanitzat, col·locada amb fixacions mecàniques sobre estructura de façana i coberta.<br>(CENT VINT-I-QUATRE EUROS AMB SETANTA CÈNTIMS) | 124,70 € |
| P- 86 | P83EJ-M001 | m | Modificació i repàs de calaix existent per par d'instal·lacions, amb plaques de guix laminat format per estructura d'autoportant arriostrada normal amb perfileria de planxa d'acer galvanitzat de 36 mm d'amplària i 1 placa tipus estàndard (A) de 15 mm de gruix, fixades mecànicament i aïllament amb plaques de llana mineral de vidre, inclós peril d'acer per a pintar inferior de suport.<br>(SETANTA-SET EUROS) | 77,00 € |
| P- 87 | P83Q0-8SA8 | m2 | Revestiment vertical amb perfil nervat de planxa d'acer galvanitzada, a 3,00 m d'alçària, com a màxim, amb 6 nervis separats entre 185 i 195 mm i una alçària entre 11 i 13 mm, de 0,75 mm de gruix, amb una inèrcia entre 1 i 2 cm4 i una massa superficial entre 6 i 7 kg/m2, acabat llis col·locat amb fixacions mecàniques<br>(VINT-I-QUATRE EUROS AMB CATORZE CÈNTIMS) | 24,14 € |

# QUADRE DE PREUS NÚMERO 1



| NÚMERO | CODI | UA | DESCRIPCIÓ | PREU |
|---|---|---|---|---|
| P- 88 | P885-60AE | m2 | Arrebossat amb morter monocapa mineral, colorejat, impermeable i transpirable weberpral primsa o equivalent, color a decidir per la DF, inclús armat amb malla de fibra de vidre ancorada a soport amb una espiga de fibra de vidre cada m2 webertherm malla 200 o equivalent, i aplicació prèvia de promotor d'adherència weberprim FX15 o eqivalent sobre suport humit. Conjunt segons la norma UNE-EN 998-1, col·locat manualment i acabat rugós<br>(QUARANTA-UN EUROS AMB UN CÈNTIMS) | 41,01 € |
| P- 89 | P890-019Q | u | Determinació del gruix de pel·lícula d'un recobriment de pintura sobre un element metàl·lic, segons la norma UNE-EN ISO 2808, per a un nombre de determinacions igual o superior a 15<br>(DIVUIT EUROS AMB SET CÈNTIMS) | 18,07 € |
| P- 90 | P89C-393V | m2 | Pintat d'estructura d'acer a l'esmalt sintètic, amb dues capes d'imprimació antioxidant i dues d'acabat<br>(TRENTA-QUATRE EUROS AMB SEIXANTA-QUATRE CÈNTIMS) | 34,64 € |
| P- 91 | P89I-4V8T | m2 | Pintat de parament vertical de guix, amb pintura plàstica amb acabat llis, amb una capa segelladora i dues d'acabat<br>(CINC EUROS AMB QUARANTA-CINC CÈNTIMS) | 5,45 € |
| P- 92 | P8KA-47BH | m | Escopidor de 36 a 38 cm d'amplària, amb pedra artificial de morter de ciment blanc, rentada amb àcid, amb trencaaigües a un cantell, col·locada amb morter mixt 1:2:10<br>(CENT SIS EUROS AMB NORANTA-DOS CÈNTIMS) | 106,92 € |
| P- 93 | P8KD-653D | m | Substitució d'escopidor deteriorat d'ampit de finestra de 29 cm d'amplària, amb pedra artificial rentada, amb trencaaigües, col·locada amb morter mixt 1:2:10, elaborata l'obra<br>(NORANTA-SIS EUROS AMB VUITANTA-TRES CÈNTIMS) | 96,83 € |
| P- 94 | P92A-DX8O | m3 | Subbase de tot-u artificial, amb estesa i piconatge del material al 98% del PM<br>(TRENTA-CINC EUROS AMB VINT-I-UN CÈNTIMS) | 35,21 € |
| P- 95 | P930-IQJR | m3 | Solera de formigó HP-40 PG3 rentat amb incorporació de desactivamtn VBA més aditiu Chromo-V per a l'adormiment del formigó per tal de deixar en llibertat la part superior de l'àrid, amb ciment gris i àrid granulat de color negre de 6 a 10mm de mida màxima, de 15cm de gruix, i acabat superficial amb fixador d'àrid i formació de juntes de dilatació segons especejament en documentació gràfica<br>(SIS-CENTS VINT-I-SIS EUROS AMB TRENTA-SET CÈNTIMS) | 626,37 € |
| P- 96 | P93M-M3M2 | m2 | Solera de formigó en massa HM - 20 / B / 20 / X0 amb una quantitat de ciment de 200 kg/m3 i relació aigua ciment =< 0.6, de gruix 15 cm, abocat des de camió<br>(VINT-I-TRES EUROS AMB QUARANTA-DOS CÈNTIMS) | 23,42 € |
| P- 97 | P93P-10T52 | m2 | Subministrament i col·locació d'encofrat perdut per a solera elevada ventilada i forjat sanitari elevat mitjançant càmera, SISTEMA CÀVITI C45 d'elements modulars prefabricats PP-PET reciclat termoinjectat amb reacció al foc Classe E o equivalent. Les peces modulars seran d'alçada 450 mm adequat a les sobrecàrregues útils expressades als documents de càlcul i geometries previstes. Comprenent muntatge del sistema, seguint les fletxes indicatives impreses d'esquerra a dreta per fileres, formant cada quatre mòduls, un pilar de suport hermètic, sobre solera d'anivellament de 10 cm de gruix realitzada amb formigó HM-20/P/20/X0, mida màxima d'àrid 20 mm elaborat en central, i/ abocament, compactat i anivellat per evitar que les peces donin suport directament sobre el terreny, aconseguint la planeïtat que el sistema requereix, (mòdul base 750x500 mm 2,67 pilars m² resultant una superfície de suport de 858 cm²/m²), que serà emplenat amb formigó HA-25/B/20/XC3, consistència tova, tmàx20 mm, elaborat en central, fins i tot abocament, compactat segons Codi Estructural 2021, p.p. de vibrat, reglejat i curat en soleres, formant capa de compressió de 5 cm. Malla electrosoldada amb acer corrugat B 500 T de D=6 mm en quadrícula 15x15 cm, col·locat a l'obra, i/p.p. de filferro de lligar i realització d'obertures per a ventilació. Es recomana utilitzar peces finals de tancament mitjançant planxa rígida de poliestirè expandit de 3 cm de gruix (no inclosa). Mesura la superfície executada aplicant el rendiment de col·locació expressat pel fabricant. Components del formigó i acer amb marcatge CE i DdP (Declaració de prestacions) segons Reglament (UE) 305/2011. Segons Codi Estructural 2021, CTE DB HS i CTE DB HS-6 protecció davant de l'exposició al gas radó. Producte amb certificat DAP-EDP.<br>(SEIXANTA-CINC EUROS AMB ONZE CÈNTIMS) | 65,11 € |
| P- 98 | P9C8-HBOG | m2 | Reparació en zona afectada per l'enderroc de divisòria interior de paviment interior de terratzo llis de 30x30 cm, eliminant les peces trencades i/o mal adherides i el morter de fixació, i col·locant peces noves a truc de maceta i càrrega de runa sobre camió o contenidor<br>(VUITANTA-CINC EUROS AMB VUITANTA-NOU CÈNTIMS) | 85,89 € |

| NÚMERO | CODI | UA | DESCRIPCIÓ | PREU |
|---|---|---|---|---|
| P- 99 | P9D5-35XZ | m2 | Paviment exterior, de rajola de gres extruït sense esmaltar ni polir de forma rectangular o quadrada, de 6 a 15 peces/m2, preu alt, grup AI-AIIa (UNE-EN 14411), col·locades amb adhesiu per a rajola ceràmica C2 (UNE-EN 12004) i rejuntat amb beurada CG2 (UNE-EN 13888)<br>(QUARANTA-SIS EUROS AMB TRENTA-NOU CÈNTIMS) | 46,39 € |
| P- 100 | P9E1-M001 | m2 | Adaptació topogràfica de vorera per adaptar-la a cotes d'accés a parcel·la, consistent en enderrocar paviment de panot existent, inclosa base de formigó, adaptació de tot-u, i construcció de nova base de formigó i col·locació de paviment de panot per a vorera de color de 20x20x4 cm, classe 1a, preu alt, sobre suport de 3 cm de morter amb additius, col·locat a truc de maceta amb morter mixt 1:2:10 i beurada de color amb ciment blanc de ram de paleta<br>(DOS-CENTS SETZE EUROS AMB SETZE CÈNTIMS) | 216,16 € |
| P- 101 | P9G3-DVV5 | m | Tall amb serra de disc en paviment de formigó per a formació de junt de retracció de 6 a 8 mm d'amplària i fondària >= 1 cm<br>(SET EUROS AMB VUITANTA-TRES CÈNTIMS) | 7,83 € |
| P- 102 | P9G3-DVV8 | m | Tall amb serra de disc en paviment de formigó per a formació de junt de retracció de 6 a 8 mm d'amplària i fondària >= 6 cm<br>(VUIT EUROS AMB SEIXANTA-UN CÈNTIMS) | 8,61 € |
| P- 103 | P9G6-M001 | m2 | Remolinat mecànic de formigó.<br>(SIS EUROS AMB SETZE CÈNTIMS) | 6,16 € |
| P- 104 | P9K5-HCJJ | m2 | Tractament superficial amb pintura bicomponent de resines epoxi via aigua, de color a escollir, aplicat a dues capes, la 1a. capa de segellat i la 2a. capa d'acabat, aplicat amb pistola a pressió, amb una dotació de 0,60 kg/m2 i escampat de carborundum, neteja del ferm inclosa<br>(QUINZE EUROS AMB SIS CÈNTIMS) | 15,06 € |
| P- 105 | P9VB-E7NA | m | Esglaó de gres extruït sense esmaltar ni polir antilliscant, de dues peces, frontal i estesa, col·locat amb adhesiu per a rajola ceràmica C2 TE (UNE-EN 12004) i rejuntat amb beurada CG2 (UNE-EN 13888)<br>(SETANTA-TRES EUROS AMB TRENTA-SIS CÈNTIMS) | 73,36 € |
| P- 106 | P9VE-IREI | m | Esglaó de formigó prefabricat d'1 peça de secció rectangular de 36x15 cm, amb bisell i acabat llis, de color gris, col·locat amb morter M 7.5<br>(CINQUANTA-QUATRE EUROS AMB SETANTA CÈNTIMS) | 54,70 € |
| P- 107 | P9VF-5CGX | m | Formació d'esglaó amb totxana de 290x140x100 mm, col·locada i arrebossada amb morter de ciment 1:8<br>(TRENTA-VUIT EUROS AMB ONZE CÈNTIMS) | 38,11 € |
| P- 108 | PAB0-616R | u | FE-3b_Porta de perfils d'acer laminat per a pintar, de dues fulles batents (295+295) per a un pas total de 595cm i 180cm d'alçada, amb bastidor en perfil en L de 80x40x5mm,tub d'acer de 70x40x4mm, i planxes llisees d'12 mm. de gruix, amb clau i pany de cop segons detalls de projecte, acabat esmaltat color a decidir per la DF, col·locada.<br>(TRES-CENTS SIS EUROS AMB SEIXANTA-DOS CÈNTIMS) | 306,62 € |
| P- 109 | PAB0-617B | u | FE-3a_Porta de perfils d'acer laminat per a pintar, de dues fulles batents (120+470) per a un pas total de 595cm i 180cm d'alçada, amb bastidor en perfil en L de 80x40x5mm,tub d'acer de 70x40x4mm, i planxes llisees d'12 mm. de gruix, amb clau i pany de cop segons detalls de projecte, acabat esmaltat color a decidir per la DF, col·locada.<br>(MIL CINC-CENTS CINQUANTA-SIS EUROS AMB DINOU CÈNTIMS) | 1.556,19 € |
| P- 110 | PAD0-H8WN | u | FE-4A_Subministre i colocació de porta amb fronttisses per un buit d'obra aproximat de 210x95cm, d'una fulla batent composta per estructura tubular d'acer amb travessers rigiditzadors dimensionats en funció d eles mides d ela porta, folrada amb xapa grecada de 2/3mm de gruix, inclús frontisses fimensionades segons mides de la porta, tot ell encabit en muntant lateral. Inclós pany de cop, clau, pany elèctgric, amb tot el conjunt lacat en color RAL a decidir per la DF.<br>(MIL CINC-CENTS VUITANTA-SET EUROS AMB SEIXANTA CÈNTIMS) | 1.587,60 € |

| NÚMERO | CODI | UA | DESCRIPCIÓ | PREU |
|---|---|---|---|---|
| P- 111 | PAF6-7INX | u | FE-01_Finestra d'alumini anoditzat natural amb trencament de pont tèrmic, col·locada sobre bastiment de base, amb dues fulles corredisses, per a un buit d'obra aproximat de 135x130 cm, elaborada amb perfils de preu superior, classificació mínima 3 de permeabilitat a l'aire segons UNE-EN 12207, classificació mínima 7A d'estanquitat a l'aigua segons UNE-EN 12208 i classificació mínima C5 de resistència al vent segons UNE-EN 12210, amb caixa de persiana i guies<br>(CINC-CENTS TRENTA-TRES EUROS AMB NORANTA-DOS CÈNTIMS) | 533,92 € |
| P- 112 | PAF6-M002 | u | FE-5_Finestra d'alumini anoditzat natural amb trencament de pont tèrmic, col·locada sobre bastiment de base, amb una fulla fixa, per a un buit d'obra aproximat de 110x285 cm, elaborada amb perfils de preu superior, classificació mínima 3 de permeabilitat a l'aire segons UNE-EN 12207, classificació mínima 7A d'estanquitat a l'aigua segons UNE-EN 12208 i classificació mínima C5 de resistència al vent segons UNE-EN 12210, amb caixa de persiana i guies.<br>(CINC-CENTS TRENTA-TRES EUROS AMB NORANTA-DOS CÈNTIMS) | 533,92 € |
| P- 113 | PAN5-7ZG5 | u | Bastiment de base per a finestra, de tub d'acer galvanitzat de secció 40x20 mm2, per a un buit d'obra aproximat de 120x265 cm<br>(TRENTA-TRES EUROS AMB NORANTA-SIS CÈNTIMS) | 33,96 € |
| P- 114 | PAN5-7ZKD | u | Bastiment de base per a finestra, de tub d'acer galvanitzat de secció 40x20 mm2, per a un buit d'obra aproximat de 610x85 cm<br>(SEIXANTA-SIS EUROS AMB QUINZE CÈNTIMS) | 66,15 € |
| P- 115 | PAR0-4UT7 | u | FE-02_Subministrament i col·locació de porta seccional per una amplada de pas de 597 cm i una alçada lliure de 540 cm, de panell sandwich rugós acanalat, amb cara interior rugosa acanalada color blanc, segons UNE.EN 13241-1, d'elevació normal, contacte mantingut, amb guies i accessoris en acer galvanitzat, inclòs:<br><br>- Suport guies seccionals en angle ranurat simple en galba.<br><br>- Cable amb clavetes de 7 MTS<br>-<br>Automatització seccional industrial <35m2 ES-14.21M. trifàsic, amb accionament per contacte mantingut de 0,45 KW de potència, inclòs accionament i desbloqueig per cadenat, i paracaigudes de seguretat en cas de trencament de molles.<br><br>Perfectament instal·lada i provada.<br>(CINC MIL QUINZE EUROS AMB VINT CÈNTIMS) | 5.015,20 € |
| P- 116 | PAS2-5R1B | u | Porta tallafocs metàl·lica, EI2-C 45, de dues fulles batents, per a una llum de 200x210 cm, preu superior amb finestreta, col·locada<br>(MIL QUATRE-CENTS CINC EUROS AMB CINQUANTA-CINC CÈNTIMS) | 1.405,55 € |
| P- 117 | PAV3-5U2R | m2 | FE-06_Gelosia d'alumini lacat amb lamel·la fixa vertical de 50 a 100 mm d'amplària, col.locada<br>(CINQUANTA-NOU EUROS AMB VUITANTA-SIS CÈNTIMS) | 59,86 € |
| P- 118 | PAV9-4VK1 | m2 | Persiana enrotllable d'alumini, de lamel·les de 14 a 14.5 mm de gruix, 55 a 60 mm d'alçària i de 6 a 6.5 kg per m2<br>(NORANTA-UN EUROS AMB VUITANTA-TRES CÈNTIMS) | 91,83 € |
| P- 119 | PB12-M001 | u | Perfil rodó de suport de passamà, d'acer de 30 a 50 mm de diàmetre per a pintar fixada mecànicament a paviment.<br>(TRENTA-SET EUROS AMB CINQUANTA CÈNTIMS) | 37,50 € |

# QUADRE DE PREUS NÚMERO 1



| NÚMERO | CODI | UA | DESCRIPCIÓ | PREU |
|---|---|---|---|---|
| P- 120 | PB12-M002 | u | Redacció de docuemntació final d'obra composta per:<br>- Confecció de plànols ´´as built´´ de l'estat geomètric actualitzat de l'obra acabada, tant de les parts vistes com de les ocultes (fonaments, estructura, etc.), instal·lacions, esquemes d'instal·lacions, etc. Els plànols d'arquitectura actualitzats seran de planta (inclosa la coberta), alçats i seccions, i hauran de reflectir a més dels possibles cnavis de distribució que puguin existir, un aixecamen topogràfic del perímetr exterior de l'edifici, un aixecament interior de les mides reals de cada estança, i un aixecament de les cotes de coronmanet de la coberta una vegada acabada l'obra. Els plànols s'entregaran en suport informàtic (PDF i DWG), amb caràtula de l'empresa constructora, dades de contacte, en un termini màxim d'un mes per als plànols d'arquitectura una vegada feta la recepció provisional de l'obra, i de tres mesos per als plànols d'estructura i instal·lacions.<br>- Recull i entrega de tota la documentació tècnica i fitxes tècniques dels materials, elments i sistemes utilitzats a l'obra, on es pugui comprovar que les prestacions de cadascun es corresponen amb les exigides en projecte. Entrega de còpia en suport informàtic (PDF), amb la relacció de cada element amb l'industrial responsable de la seva col·locació, incloent les dades de contacte (nom, telèfon i afreça electrònica).<br>- Recull i entrega dels certificats de subministrament dels materials, elements i sistemes utilitzats a l'obra on es pugui comprovar que aquests coindicedixen amb la documetnació tècnica aportada i amb les prestacions exigides pel projecte..<br>- Recull i entrega de còpia en suport informàtic (PDF), de la relació de cada certificat amb l'industrial responsable de la seva col·locació, incloent les ades de contacte (nom, telèfon i adreça electrònica).<br>- Recull i entrega dels manuals d'ús i de les instruccions de manteniment dels materials, elements i sistemes utilitzats a l'obra.<br>- Recull i entrega de còpia en suport informàtic (PDF), de la relació de cada element amb l'industrial responsable d ela seva col·locació, incloient les dades de contacte (nom. teéfon i adreça electrònica).<br>-<br>(VUIT-CENTS CINQUANTA EUROS) | 850,00 € |
| P- 121 | PB12-M003 | u | Jornada per a execució de les proves finals de fucionament de la instal·lació de lampisterria, la instal·lació elèctrica i la instal·lació de ventilació, i posterior legalització de la instal·lació de lampisteria, de la instal·lació elèctrica de baixa tensió de l'edifici, i de la instla·lació de ventilació, incloent els projectes de legalització certificats finals d'obra, pagaments per part de l'industrial adjudicatari dels visats dels projectes als col·legis professionals corresponents, així com taxes i honoraris a entitats de control pertinents.<br>(MIL DOS-CENTS EUROS) | 1.200,00 € |
| P- 122 | PB1D-52WE | m | Passamà de perfil d'acer de 30 a 50 mm de diàmetre, i suports de perfil d'acer de 15 mm de diàmetre cada 2 m, col·locat ancorat a l'obra<br>(VINT-I-QUATRE EUROS AMB TRENTA-TRES CÈNTIMS) | 24,33 € |
| P- 123 | PBBL-56GK | u | Placa de senyalització de seguretat laboral, de planxa d'acer llisa serigrafiada, de 40x33 cm, fixada mecànicament i amb el desmuntatge inclòs<br>(DIVUIT EUROS AMB NORANTA-QUATRE CÈNTIMS) | 18,94 € |
| P- 124 | PC1D-9PGS | m2 | Vidre aïllant de lluna reflectora de control solar de 3+3 mm de gruix amb 1 butiral transparent classe 2 (B) 2 segons UNE-EN 12600, cambra d'aire de 12 mm i lluna de 3+3 mm de gruix amb 1 butiral transparent de lluna incolora, classe 2 (B) 2 segons UNE-EN 12600, col·locat amb perfils conformats de neoprè sobre alumini o PVC<br>(NORANTA EUROS AMB CINQUANTA-SET CÈNTIMS) | 90,57 € |
| P- 125 | PD15-78QQ | m | Baixant de tub de planxa galvanitzada i lacada amb unió plegada de DN 80 mm i 0,6 mm de gruix, incloses les peces especials i fixat mecànicament amb brides<br>(TRENTA-SET EUROS AMB QUINZE CÈNTIMS) | 37,15 € |
| P- 126 | PD33-B28A | u | Pericó prefabricat de polipropilè de 400x400x400 mm, registrable, amb tapa cega de PVC reforçada, col·locat<br>(VUITANTA-SET EUROS AMB CINQUANTA-TRES CÈNTIMS) | 87,53 € |
| P- 127 | PD36-61UB | u | Modificació de pericó per adaptar-lo a nova cota de pavimentació, amb arrencada de tapa i bastiment per recol·locació posteriort, adaptació de tancaments laterals, neteja i desembussament, repàs del lliscat del revestiment, i col·locació de bastiment i tapa prèviament retirats, i càrrega manual de runa sobre camió o contenidor<br>(CENT VINT-I-SET EUROS AMB QUARANTA-NOU CÈNTIMS) | 127,49 € |

# QUADRE DE PREUS NÚMERO 1



| NÚMERO | CODI | UA | DESCRIPCIÓ | PREU |
|---|---|---|---|---|
| P- 128 | PD54-10N8T | u | Bonera sifònica de fosa de 120 a 180 mm de costat, amb sortida horitzontal de 50 a 100 mm de diàmetre nominal, amb tapa plana o de registre de fosa, per a una càrrega classe K 3, col·locada fixacions mecàniques<br>(CINQUANTA-UN EUROS AMB VUIT CÈNTIMS) | 51,08 € |
| P- 129 | PD5Z-V9UJ | m | Canal de desguàs de fosa dúctil amb recobriment protector de pintura color negre forja, sense pendent incorporada, de 750x230x195 mm (llarg.X ampl.X fond.), amb reixeta de fosa dúctil antilliscant de la classe D400 segons norma UNE-EN 124, fixada amb cargols a la canal, construcció segons norma UNE-EN 1433, col·locada sobre solera de formigó de 15 cm de gruix i parets de 15 cm de gruix<br>(CENT VUITANTA-CINC EUROS AMB DINOU CÈNTIMS) | 185,19 € |
| P- 130 | PD77-WCFB | m | Clavegueró amb tub de polipropilè de paret tricapa per a sanejament sense pressió, de DN 125 mm i de SN 8 (8 kN/m2) de rigidesa anular, sobre solera de formigó de 15 cm de gruix i llit de sorra de 15 cm de gruix, amb picó vibrant elèctric<br>(CINQUANTA-CINC EUROS AMB TRENTA-SET CÈNTIMS) | 55,37 € |
| P- 131 | PDV1-02HW | u | Jornada per a execució de les proves finals de funcionament d'una xarxa de sanejament, segons PPTGTSP 1986<br>(VUIT-CENTS VINT-I-SET EUROS AMB VUITANTA-TRES CÈNTIMS) | 827,83 € |
| P- 132 | PE40-60IB | u | Barret de xemeneia giratori de planxa d'acer galvanitzat, de 250 mm, col·locat amb fixacions mecàniques<br>(VUITANTA-UN EUROS AMB NORANTA-SIS CÈNTIMS) | 81,96 € |
| P- 133 | PE42-48T9 | m | Conducte llis circular de planxa d'acer galvanitzat de 250 mm de diàmetre (s/UNE-EN 1506), de gruix 0,8 mm, autoconnectable, muntat superficialment<br>(TRENTA-QUATRE EUROS AMB QUATRE CÈNTIMS) | 34,04 € |
| P- 134 | PE54-35E8 | m2 | Formació de conducte rectangular de planxa d'acer galvanitzat, de gruix 0,8 mm, amb unió marc cargolat i clips, muntat adossat amb suports<br>(QUARANTA-QUATRE EUROS AMB SET CÈNTIMS) | 44,07 € |
| P- 135 | PEKI-HAG1 | u | FE-07_Reixa d'intempèrie d'aletes horitzontals d'alumini lacat i reixeta de malla metàl·lica, de dimensions segons projecte, aletes en Z i fixada al bastiment<br>(TRES-CENTS UN EUROS AMB NORANTA-QUATRE CÈNTIMS) | 301,94 € |
| P- 136 | PEKJ-38KA | u | Reixeta d'impulsió o retorn, d'una filera d'aletes fixes horitzontals, d'alumini anoditzat platejat, de 400x200 mm, d'aletes separades 16/12,5 mm, de secció recta i fixada al bastiment<br>(SEIXANTA-NOU EUROS AMB VUITANTA-SIS CÈNTIMS) | 69,86 € |
| P- 137 | PEM6-B66F | u | Ventilador en línia per a conducte circular amb cos extraible de material de xapa d'acer per a un diàmetre de 250 mm, motor monofàsic de dos velocitats, IP X4, 180 W de potència absorbida per a un cabal màxim de 1300 m3/h, nivell de pressió sonora de 35 a 40 dbA, d'eficiència energètica segons REGLAMENTO (UE) 327/2011, muntat en el conducte<br>(TRES-CENTS CINQUANTA-SET EUROS AMB VUITANTA-SET CÈNTIMS) | 357,87 € |
| P- 138 | PEN2-9G73 | u | Filtre d'aire d'eficàcia alta, de la classe F-5 segons la norma UNE-EN 779, de 287x287 mm i de 48 mm de gruix, bastiment d'acer galvanitzat, cabal nominal de 780 m3/h i caiguda de pressió inicial de 65 Pa, amb un rendiment mig fotomètric del 50 %, muntat sobre bastidor o caixa<br>(QUARANTA-DOS EUROS AMB NORANTA-VUIT CÈNTIMS) | 42,98 € |
| P- 139 | PFC0-4HT6 | m | Tub de Polipropilè-copolímer PP-R a pressió de 110x18,3 mm, sèrie S 2.5 segons UNE-EN ISO 15874-2, soldat, amb grau de dificultat mitjà i col·locat al fons de la rasa<br>(SEIXANTA-NOU EUROS AMB DINOU CÈNTIMS) | 69,19 € |

| NÚMERO | CODI | UA | DESCRIPCIÓ | PREU |
|---|---|---|---|---|
| P- 140 | PG05-M001 | u | Quadre elèctric, inclosa capsa per quadre de distribució amb porta, per quatre fileres de vint-idos mòduls i muntada superficialment, formada per elements de comandament i protecció amb els diferencials i magnetotèrmics necessaris per a la protecció i distribució de les següents línies:<br><br>- 1 línia d'enllumenat<br>- 1 línia d'enllumenat d'emergència<br>- 2 línies d'alimentació de portes<br>- 2 línia per la instal·lació de ventilació<br>- 1 línia per endolls<br><br>Completament instal·lat i provat, inclús cablejat i connexió a quadre existent en edifici contigu, inclosa l'adaptació del quadre existent.<br>(CENT TRENTA-SET EUROS AMB TRENTA-SIS CÈNTIMS) | 137,36 € |
| P- 141 | PG32-M001 | u | Estesa de línies elèctriques segonbs projecte amb cable amb conductor d'alumini de tensió assignada de 0,6 / 1 kV, de designació AL RZ1 (AS), construcció segons norma UNE 21123-4, unipolar, de secció 1x25 mm2, classe de reacció al foc Cca-s1b, d1, a1 segons la norma UNE-EN 50575, col·locat en tub d'acer galvanitzat o encastat amb correugat, inclosa part proporcinal de capses de derivació i petit material de subjecció i connexió, i ajudes de ram de paleta..<br>(MIL QUATRE-CENTS VINT-I-CINC EUROS AMB TRENTA-NOU CÈNTIMS) | 1.425,39 € |
| P- 142 | PG6H-CUJ2 | u | Kit de mecanismes 1 element, amb 1 commutador, amb marc i bastidor, encastat<br>(VINT-I-QUATRE EUROS AMB VINT-I-NOU CÈNTIMS) | 24,29 € |
| P- 143 | PG6H-CUJ5 | u | Kit de mecanismes 1 element, amb 1 base d'endoll, amb marc i bastidor, encastat<br>(VINT-I-CINC EUROS AMB DOS CÈNTIMS) | 25,02 € |
| P- 144 | PH55-H9E5 | u | Llumenera d'emergència antideflagrant amb difusor cilíndric de vidre borosilicat i envoltant de fosa d'alumini sobre base d'ABS, amb una làmpada fluorescent de 8 W de potència i una làmpada de senyalització fluorescent de 8 W de potència, flux aproximat de 250 lúmens i 1 hora d'autonomia, per a cobrir una superfície aproximada de 50 m2, amb grau de protecció IP 65, de classe II de protecció contra xocs elèctrics, col·locat superficialment<br>(TRES-CENTS SEIXANTA-VUIT EUROS AMB QUATRE CÈNTIMS) | 368,04 € |
| P- 145 | PHP0-AZZF | u | Campana UFO PRO d'alumini suspès verticalment, amb leds, de 100 W i 5000ºK de potència de la llumenera, un IP66, FP>0,95, 82-265V, i angle d'opertura de 110º amb xip Philips LumiLEDS 3030 i driver Lifud, d'alumini lacat en negre, font d'alimentació, completament muntada i probada.<br>(CENT CINQUANTA-QUATRE EUROS AMB SETANTA CÈNTIMS) | 154,70 € |
| P- 146 | PJ06-5CHT | u | Instal·lació de lampisteria interior segons plànols de projecte, amb clau de pas, canonada de distribució i 1 punt de servei amb aixeta mural..<br>(TRES-CENTS NORANTA-CINC EUROS AMB VINT-I-NOU CÈNTIMS) | 395,29 € |
| P- 147 | PM32-DZ3Z | u | Extintor manual de pols seca polivalent, de càrrega 6 kg, amb pressió incorporada, pintat, amb suport a paret<br>(SEIXANTA-UN EUROS AMB QUARANTA-UN CÈNTIMS) | 61,41 € |
| P- 148 | PM32-DZ48 | u | Extintor manual de diòxid de carboni, de càrrega 5 kg, amb pressió incorporada, pintat, amb suport a paret<br>(NORANTA-VUIT EUROS AMB TRENTA-QUATRE CÈNTIMS) | 98,34 € |
| P- 149 | PM33-5T8R | u | Extintor de pols seca, de 6 kg de càrrega, amb pressió incorporada, pintat, amb suport a la paret i amb el desmuntatge inclòs<br>(CINQUANTA-CINC EUROS AMB NORANTA CÈNTIMS) | 55,90 € |
| P- 150 | PMS0-6Z22 | u | Rètol senyalització sortida d'emergència, rectangular, de 297x148 mm2 de panell de polipropilè d'1,5 mm de gruix, col·locat adherit sobre parament vertical<br>(QUINZE EUROS AMB QUARANTA-SIS CÈNTIMS) | 15,46 € |
| P- 151 | PMS0-6Z23 | u | Rètol senyalització instal·lació de protecció contra incendis, quadrat, de 210x210 mm2 de panell de polipropilè d'1,5 mm de gruix, col·locat adherit sobre parament vertical<br>(DISSET EUROS AMB TRETZE CÈNTIMS) | 17,13 € |

# QUADRE DE PREUS NÚMERO 1



| NÚMERO | CODI | UA | DESCRIPCIÓ | PREU |
|---|---|---|---|---|
| P- 152 | PMS0-6Z26 | u | Rètol senyalització recorregut d'evacuació a sortida emergència, rectangular, de 320x160 mm2 de panell de polipropilè d'1,5 mm de gruix, col·locat adherit sobre parament vertical<br>(DISSET EUROS AMB SETZE CÈNTIMS) | 17,16 € |
| P- 153 | PPAUZ311 | U | Partida alçada en concepte de connexió a la instal·lació general d'aigua freda existent en l'edifici contigu, inclós material auxiliar de connexió i muntatge, deixant provada i en perfecte funcionament tant la nova instal·lació com la insta·lació existent.<br>(TRES-CENTS CINQUANTA EUROS) | 350,00 € |
| P- 154 | PPDAMOD1 | U | Partida alçada en concepte de connexió de la nova xarxa de sanejament a pericó existent, inclós excavació fins arribar a pericó existent, obertura de pericó existenta, connexió de claveguerò, segellat i reparació de pericó en cas necessari, i posterior reblert, per deixar provada i en funcionament tant la nova instal·lació com la instal·lació existent.<br>(SIS-CENTS CINQUANTA EUROS) | 650,00 € |
| P- 155 | PQU1-49TI | u | Banc de fusta amb capacitat per a 3 persones, col·locat i amb el desmuntatge inclòs<br>(DISSET EUROS AMB VUITANTA-SET CÈNTIMS) | 17,87 € |
| P- 156 | PQU3-0234 | u | Farmaciola d'armari, amb el contingut establert a l'ordenança general de seguretat i salut en el treball<br>(CENT TRETZE EUROS AMB VINT CÈNTIMS) | 113,20 € |
| P- 157 | PQU3-0235 | u | Farmaciola portàtil d'urgència, amb el contingut establert a l'ordenança general de seguretat i salut en el treball<br>(CENT DOTZE EUROS AMB CINQUANTA-DOS CÈNTIMS) | 112,52 € |
| P- 158 | PQU4-65LW | u | Forn microones per a escalfar menjars, col·locat i amb el desmuntatge inclòs<br>(SETANTA-QUATRE EUROS AMB SEIXANTA-SIS CÈNTIMS) | 74,66 € |
| P- 159 | PQUH-65LZ | h | Mà d'obra per a neteja i conservació de les instal·lacions<br>(VINT-I-CINC EUROS AMB TRENTA-DOS CÈNTIMS) | 25,32 € |
| P- 160 | PQUI-566W | u | Nevera elèctrica, de 100 l de capacitat, col·locada i amb el desmuntatge inclòs<br>(CENT QUARANTA-TRES EUROS AMB TRETZE CÈNTIMS) | 143,13 € |
| P- 161 | PQUM-566Z | u | Recipient per a recollida selectiva, de 100 l de capacitat, col·locat i amb el desmuntatge inclòs<br>(QUARANTA-SET EUROS AMB NORANTA-DOS CÈNTIMS) | 47,92 € |
| P- 162 | PQUO-5672 | u | Taula de fusta amb capacitat per a 6 persones, col·locada i amb el desmuntatge inclòs<br>(VINT-I-UN EUROS AMB SEIXANTA-UN CÈNTIMS) | 21,61 € |

# QUADRE DE PREUS NÚMERO 2



| NÚMERO | CODI | UA | DESCRIPCIÓ | PREU |
|---|---|---|---|---|
| P- 1 | P060-01ZN | u | Mostreig, realització de con d'Abrams, elaboració de les provetes, cura, recapçament i assaig a compressió d'una sèrie de cinc provetes cilíndriques de 15x30 cm, segons la norma UNE-EN 12390-1, UNE-EN 12390-2, UNE-EN 12390-3, UNE-EN 12350-1 i UNE-EN 12350-2 | **120,35 €** |
| | BV210-01PF | | Mostreig, realització de con d'Abrams, elaboració de les provetes, cura, recapçament i assaig a compressió d'una sèrie de cinc provetes cilíndriques de 15x30 cm, segons la norma UNE-EN 12390-1, UNE-EN 12390-2, UNE-EN 12390-3, UNE-EN 12350-1 i UNE-EN 12350-2 | 114,62000 € |
| | | | Altres conceptes | 5,73 € |
| P- 2 | P0B2-00PJ | u | Determinació de les característiques mecàniques: resistència a la tracció, límit elàstic, allargament de ruptura i doblegament-desdoblegament d'una proveta d'acer amb característiques especials de ductilitat per a armar formigons, segons la norma UNE 36065 | **68,19 €** |
| | BV250-00N5 | | Determinació de les característiques mecàniques: resistència a la tracció, límit elàstic, allargament de ruptura i doblegament-desdoblegament d'una proveta d'acer amb característiques especials de ductilitat per a armar formigons, segons la norma UNE 36065 | 64,94000 € |
| | | | Altres conceptes | 3,25 € |
| P- 3 | P0B2-00PK | u | Determinació de les característiques geomètriques del corrugat, massa real i àrea de la secció recta transversal mitjana equivalent d'una proveta d'acer amb característiques especials de ductilitat per a armar formigons, segons la norma UNE 36065 | **50,67 €** |
| | BV250-00N6 | | Determinació de les característiques geomètriques del corrugat, massa real i àrea de la secció recta transversal mitjana equivalent d'una proveta d'acer amb característiques especials de ductilitat per a armar formigons, segons la norma UNE 36065 | 48,26000 € |
| | | | Altres conceptes | 2,41 € |
| P- 4 | P122-M001 | d | Lloguer diari de plataforma elevadora de tisores autopropulsada de 10 m d'altura màxima de treball, inclús manteniment i assegurança de responsabilitat civil. | **171,53 €** |
| | | | Altres conceptes | 171,53 € |
| P- 5 | P122-M002 | d | Transport a obra i retirada posterior de plataforma elevadora detisora, autopropulada, de 10m de alçada màxima de treball.. | **220,66 €** |
| | | | Altres conceptes | 220,66 € |
| P- 6 | P122-M003 | d | Lloguer diari de grua autopropulsada de 20 m d'altura màxima de treball, inclús transports a obra, manteniment i assegurança de responsabilitat civil. | **687,71 €** |
| | | | Altres conceptes | 687,71 € |
| P- 7 | P1474-65N0 | u | Parella de botes de mitja canya, amb sola antilliscant i folrades de niló rentable, homologades segons UNE-EN ISO 20344, UNE-EN ISO 20345, UNE-EN ISO 20346 i UNE-EN ISO 20347 | **9,79 €** |
| | B1474-0XL1 | | Parella de botes de mitja canya, amb sola antilliscant i folrades de niló rentable, homologades segons UNE-EN ISO 20344, UNE-EN ISO 20345, UNE-EN ISO 20346 i UNE-EN ISO 20347 | 9,32000 € |
| | | | Altres conceptes | 0,47 € |
| P- 8 | P1477-65LG | u | Casc de seguretat per a ús normal, contra cops, de polietilè amb un pes màxim de 400 g, homologat segons UNE-EN 812 | **6,52 €** |
| | B1477-07TR | | Casc de seguretat per a ús normal, contra cops, de polietilè amb un pes màxim de 400 g, homologat segons UNE-EN 812 | 6,21000 € |
| | | | Altres conceptes | 0,31 € |
| P- 9 | P1479-65N8 | u | Cinturó de seguretat de subjecció, suspensió i anticaiguda, classes A, B i C, de polièster i ferramenta estampada, amb arnesos de subjecció per al tronc i per a les extremitats inferiors, homologat segons CE | **168,85 €** |

| NÚMERO | CODI | UA | DESCRIPCIÓ | PREU |
|---|---|---|---|---|
| | B1479-0XLG | | Cinturó de seguretat de subjecció, suspensió i anticaiguda, classes A, B i C, de polièster i ferramenta estampada, amb arnesos de subjecció per al tronc i per a les extremitats inferiors, homologat segons CE | 160,81000 € |
| | | | Altres conceptes | 8,04 € |
| P- 10 | P147L-EQD8 | u | Parella de guants d'alta resistència al tall i a l'abrassió per a ferrallista, amb dits i palmell de cautxú rugós sobre suport de cotó, i subjecció elàstica al canell, homologats segons UNE-EN 388 i UNE-EN 420 | **2,84 €** |
| | B147J-0XKD | | Parella de guants d'alta resistència al tall i a l'abrassió per a ferrallista, amb dits i palmell de cautxú rugós sobre suport de cotó i subjecció elàstica al canell, homologats segons UNE-EN 388 i UNE-EN 420 | 2,70000 € |
| | | | Altres conceptes | 0,14 € |
| P- 11 | P147O-10MP9 | u | Mascareta autofiltrant contra partícules sòlides tipus FFP classe 3 no reutilitzable (NR), homologada segons UNE-EN 149 | **2,01 €** |
| | B147O-10MPA | | Mascareta autofiltrant contra partícules sòlides tipus FFP classe 3 no reutilitzable (NR), homologada segons UNE-EN 149 | 1,91000 € |
| | | | Altres conceptes | 0,10 € |
| P- 12 | P147P-EPWV | u | Protector auditiu tipus orellera acoplable a casc industrial de seguretat, homologat segons UNE-EN 352-8, UNE-EN 397/A1 i UNE-EN 458 | **16,08 €** |
| | B147P-19OE | | Protector auditiu tipus orellera acoplable a casc industrial de seguretat, homologat segons UNE-EN 352-8, UNE-EN 397/A1 i UNE-EN 458 | 15,31000 € |
| | | | Altres conceptes | 0,77 € |
| P- 13 | P147Q-65M4 | u | Pantalla facial per a protecció de riscs mecànics, amb visor de malla de reixeta metàl·lica, per acoblar al casc amb arnès abatible, homologada segons UNE-EN 1731 | **10,16 €** |
| | B147Q-0XIV | | Pantalla facial per a protecció de riscs mecànics, amb visor de malla de reixeta metàl·lica, per acoblar al casc amb arnès abatible, homologada segons UNE-EN 1731 | 9,68000 € |
| | | | Altres conceptes | 0,48 € |
| P- 14 | P147Y-EPWX | u | Protector auditiu de tap d'escuma, homologat segons UNE-EN 352-2 i UNE-EN 458 | **0,24 €** |
| | B147Y-0XJE | | Protector auditiu de tap d'escuma, homologat segons UNE-EN 352-2 i UNE-EN 458 | 0,23000 € |
| | | | Altres conceptes | 0,01 € |
| P- 15 | P147Z-FITJ | u | Ulleres de seguretat per a tall oxiacetilènic, amb muntura universal de barnilla d'acer recoberta de PVC, amb visors circulars de 50 mm de D foscos de color DIN 5, homologades segons UNE-EN 175 i UNE-EN 169 | **5,11 €** |
| | B147Z-0XI8 | | Ulleres de seguretat per a tall oxiacetilènic, amb muntura universal de barnilla d'acer recoberta de PVC, amb visors circulars de 50 mm de D foscos de color DIN 5, homologades segons UNE-EN 175 i UNE-EN 169 | 4,87000 € |
| | | | Altres conceptes | 0,24 € |
| P- 16 | P161-79K6 | u | Assistencia d'oficial a reunió del comitè de Seguretat i Salut | **30,04 €** |
| | | | Altres conceptes | 30,04 € |
| P- 17 | P16C-67C8 | u | Reunió del comitè de Seguretat i Salut constituït per 6 persones | **180,24 €** |
| | | | Altres conceptes | 180,24 € |
| P- 18 | P1R2-6RJ7 | m2 | Esbrossada de plantes i herbes en interiors/exteriors, amb mitjans manuals, per a una alçària de brossa <= 150 cm i càrrega sobre camió o contenidor | **1,96 €** |
| | | | Altres conceptes | 1,96 € |
| P- 19 | P2140-4RRN | u | Arrencada de full i bastiment de porta amb mitjans manuals i càrrega manual sobre camió o contenidor | **14,63 €** |
| | | | Altres conceptes | 14,63 € |

# QUADRE DE PREUS NÚMERO 2



| NÚMERO | CODI | UA | DESCRIPCIÓ | PREU |
|---|---|---|---|---|
| P- 20 | P2142-4RNA | m | Arrencada d'escopidor de pedra artificial, amb mitjans manuals i càrrega manual de runa sobre camió o contenidor | **5,85 €** |
| | | | Altres conceptes | 5,85 € |
| P- 21 | P2143-4RQZ | m3 | Enderroc de solera de formigó en massa, amb compressor i càrrega manual i mecànica de runa sobre camió o contenidor | **177,64 €** |
| | | | Altres conceptes | 177,64 € |
| P- 22 | P2143-4RR0 | m | Enderroc d'esglaó d'obra, amb compressor i càrrega manual de runa sobre camió o contenidor | **6,80 €** |
| | | | Altres conceptes | 6,80 € |
| P- 23 | P2143-4RR3 | m2 | Arrencada de paviment de terratzo, amb mitjans manuals i càrrega manual de runa sobre camió o contenidor | **11,71 €** |
| | | | Altres conceptes | 11,71 € |
| P- 24 | P2145-4RS0 | m | Arrencada de reixa metàl·lica amb mitjans manuals i càrrega manual sobre camió o contenidor | **9,60 €** |
| | | | Altres conceptes | 9,60 € |
| P- 25 | P2145-M001 | m | Arrencada curosa de reixa metàl·lica amb mitjans manuals i càrrega de runa manual sobre camió o contenidor, emagatzematge de reixa durant l'execució de l'obra, i posterior recol·locació una vegada acabats els treballs. | **56,12 €** |
| | | | Altres conceptes | 56,12 € |
| P- 26 | P214A-4RRT | u | Desmuntatge de fulla, bastiment i accessoris de finestró, de fins a 3 m2, amb recuperació de ferramentes i fixacions a paraments i retirada de peces d'ampit, amb mitjans manuals, aplec de material per a la seva reutilització o restauració i carrega de runa sobre camió o contenidor | **42,04 €** |
| | | | Altres conceptes | 42,04 € |
| P- 27 | P214K-CRN1 | m2 | Enderroc complet de coberta inclinada de planxes metàl·liques amb mitjans manuals i càrrega manual de runa sobre camió o contenidor | **17,56 €** |
| | | | Altres conceptes | 17,56 € |
| P- 28 | P214L-CRMK | m2 | Enderroc complet de coberta plana, transitable, no ventilada, amb paviment ceràmic, inclós minvells laterals, amb mitjans manuals i martell pneumàtic i càrrega manual sobre camió o contenidor | **6,88 €** |
| | | | Altres conceptes | 6,88 € |
| P- 29 | P214N-52TT | m3 | Enderroc d'estructures de formigó armat, amb mitjans mecànics i càrrega manual i mecànica de runa sobre camió o contenidor | **64,33 €** |
| | | | Altres conceptes | 64,33 € |
| P- 30 | P214N-52TU | m3 | Enderroc d'estructures de maó, amb mitjans mecànics i càrrega manual i mecànica de runa sobre camió o contenidor | **26,06 €** |
| | | | Altres conceptes | 26,06 € |
| P- 31 | P214P-E7JU | m3 | Enderroc de fonament corregut de formigó armat, a mà i amb compressor i càrrega manual i mecànica de runa sobre camió | **248,66 €** |
| | | | Altres conceptes | 248,66 € |
| P- 32 | P214T-4RQC | m2 | Enderroc de paredó de ceràmica fins a 10 cm de gruix, amb mitjans manuals i càrrega manual de runa sobre camió o contenidor | **10,24 €** |
| | | | Altres conceptes | 10,24 € |
| P- 33 | P214T-4RQF | m2 | Enderroc d'envà de ceràmica de 5 cm de gruix, amb mitjans manuals i càrrega manual de runa sobre camió o contenidor | **8,49 €** |

| NÚMERO | CODI | UA | DESCRIPCIÓ | PREU |
|---|---|---|---|---|
| | | | Altres conceptes | 8,49 € |
| P- 34 | P214T-4RQI | m2 | Enderroc de paret de tancament de maó calat de 15 cm de gruix, a mà i amb martell trencador manual i càrrega manual de runa sobre camió o contenidor | **19,26 €** |
| | | | Altres conceptes | 19,26 € |
| P- 35 | P21D3-HCLK | m | Arrencada de canonada de gas fins arribar a armari de comptadors en tanca de carrer, muntada superficialment i amb desmuntatge de fixacions i estructura de suport, amb mitjans manuals i càrrega manual de runa sobre camió o contenidor, inclús respàs de pintura i d'altres desperfectes que es produeixein durant l'execució dels treballs. | **11,01 €** |
| | | | Altres conceptes | 11,01 € |
| P- 36 | P21D3-M001 | u | Desconexió prèvia i arrencada complerta d'instal·lacions (canonades, caldera, connecions, claus de pas, pericons, xemeneies, etcétera) de sanejament, calefacció, electricitat i lampisteria en àmbit de projecte, deixant provades i en funcionament les instal·lacions de la resta de parcel·la, inclós elements de subjecció amb mitjans manuals i càrrega manual de runa sobre camió o contenidor | **656,47 €** |
| | | | Altres conceptes | 656,47 € |
| P- 37 | P21G6-49JV | m | Demolició d'interceptor de 35x50 cm de parets de 15 cm, de maó i amb solera de 15 cm de formigó amb compressor i càrrega mecànica sobre camió | **9,95 €** |
| | | | Altres conceptes | 9,95 € |
| P- 38 | P21Q2-8GXW | u | Retirada de font per a exterior de qualsevol tipus, enderroc de daus de formigó i part proporcional d'instal·lació de lampisteria, i càrrega manual i mecànica de l'equipament i la runa sobre camió o contenidor | **126,79 €** |
| | | | Altres conceptes | 126,79 € |
| P- 39 | P21Q2-HBAJ | u | Desmuntatge per a recol·locació posterior de banc metàl·lic, de fins a 3 m de llargària, col·locat amb fixacions mecàniques amb mitjans manuals, inclús aplec i trasllat a magatzem muniicpal. | **35,38 €** |
| | | | Altres conceptes | 35,38 € |
| P- 40 | P21Q2-HBAN | u | Desmuntatge per a recol·locació posterior de paperera trabucable de fins a 45 cm de diàmetre, ancorada a terra amb fixacions mecàniques sobre daus de formigó, enderroc dels daus amb martell pneumàtic, inclús aplec i trasllat a magatzem muniicpal. | **14,47 €** |
| | | | Altres conceptes | 14,47 € |
| P- 41 | P221B-EL6W | m3 | Excavació de rasa i pou de fins a 2 m de fondària, en terreny compacte (SPT 20-50), realitzada amb mitjans manuals i càrrega manual sobre contenidor | **118,82 €** |
| | | | Altres conceptes | 118,82 € |
| P- 42 | P221B-EL71 | m3 | Excavació de rasa i pou de fins a 2 m de fondària, en terreny compacte (SPT 20-50), realitzada amb retroexcavadora de combustible i càrrega mecànica sobre camió | **9,38 €** |
| | | | Altres conceptes | 9,38 € |
| P- 43 | P2257-54AY | m3 | Terraplenada i piconatge per a caixa de paviment amb material tolerable , en tongades de fins a 25 cm, amb una compactació del 95% del PM | **7,80 €** |
| | | | Altres conceptes | 7,80 € |
| P- 44 | P2A0-4ILQ | m3 | Subministrament de terra tolerable, procedent d'aportació | **4,48 €** |
| | B03E-05OH | | Terra tolerable | 4,27000 € |
| | | | Altres conceptes | 0,21 € |

| NÚMERO | CODI | UA | DESCRIPCIÓ | PREU |
|---|---|---|---|---|
| P- 45 | P2R2-EU9P | m3 | Classificació a peu d'obra de residus de construcció o demolició en fraccions segons REAL DECRETO 105/2008, amb mitjans manuals | **29,27 €** |
| | | | Altres conceptes | 29,27 € |
| P- 46 | P2R5-DT0H | m3 | Transport de residus a instal·lació autoritzada de gestió de residus, amb camió de 12 t i temps d'espera per a la càrrega a màquina, amb un recorregut de més de 10 i fins a 15 km | **9,60 €** |
| | | | Altres conceptes | 9,60 € |
| P- 47 | P2RA-EU3N | kg | Disposició controlada en dipòsit autoritzat inclòs el cànon sobre la deposició controlada dels residus de la construcció, segons la LLEI 8/2008, de residus de fibrociment perillosos amb una densitat 0,9 t/m3, procedents de construcció o demolició, amb codi 17 06 05* segons la Llista Europea de Residus | **0,24 €** |
| | B2RA-28VA | | Disposició controlada en dipòsit autoritzat inclòs el cànon sobre la deposició controlada dels residus de la construcció, segons la LLEI 8/2008, de residus de fibrociment perillosos amb una densitat 0,9 t/m3, procedents de construcció o demolició, amb codi 17 06 05* segons la Llista Europea de Residus | 0,23000 € |
| | | | Altres conceptes | 0,01 € |
| P- 48 | P2RA-EU3W | m3 | Disposició controlada en dipòsit autoritzat inclòs el cànon sobre la deposició controlada dels residus de la construcció, segons la LLEI 8/2008, de residus de terra inerts amb una densitat 1,6 t/m3, procedents d'excavació, amb codi 17 05 04 segons la Llista Europea de Residus | **9,77 €** |
| | B2RA-28V5 | | Disposició controlada en dipòsit autoritzat inclòs el cànon sobre la deposició controlada dels residus de la construcció, segons la LLEI 8/2008, de residus de terra inerts amb una densitat 1,6 t/m3, procedents d'excavació, amb codi 17 05 04 segons la Llista Europea de Residus | 9,30000 € |
| | | | Altres conceptes | 0,47 € |
| P- 49 | P2RA-EU5K | m3 | Disposició controlada en centre de selecció i transferència de residus de plàstic no perillosos amb una densitat 0,035 t/m3, procedents de construcció o demolició, amb codi 17 02 03 segons la Llista Europea de Residus | **0,00 €** |
| | B2RA-28TT | | Disposició controlada en centre de selecció i transferència de residus de plàstic no perillosos amb una densitat 0,035 t/m3, procedents de construcció o demolició, amb codi 17 02 03 segons la Llista Europea de Residus | |
| | | | Altres conceptes | 0,00 € |
| P- 50 | P2RA-EU5M | m3 | Disposició controlada en centre de selecció i transferència de residus de paper i cartró no perillosos amb una densitat 0,04 t/m3, procedents de construcció o demolició, amb codi 15 01 01 segons la Llista Europea de Residus | **0,00 €** |
| | B2RA-28UK | | Disposició controlada en centre de selecció i transferència de residus de paper i cartró no perillosos amb una densitat 0,04 t/m3, procedents de construcció o demolició, amb codi 15 01 01 segons la Llista Europea de Residus | |
| | | | Altres conceptes | 0,00 € |
| P- 51 | P2RA-EU5S | m3 | Disposició controlada en centre de selecció i transferència de residus de fusta no perillosos amb una densitat 0,19 t/m3, procedents de construcció o demolició, amb codi 17 02 01 segons la Llista Europea de Residus | **13,97 €** |
| | B2RA-28TL | | Disposició controlada en centre de selecció i transferència de residus de fusta no perillosos amb una densitat 0,19 t/m3, procedents de construcció o demolició, amb codi 17 02 01 segons la Llista Europea de Residus | 13,30000 € |
| | | | Altres conceptes | 0,67 € |
| P- 52 | P2RA-EU5U | m3 | Disposició controlada en centre de selecció i transferència de residus de metalls barrejats no perillosos amb una densitat 0,2 t/m3, procedents de construcció o demolició, amb codi 17 04 07 segons la Llista Europea de Residus | **-37,80 €** |

| NÚMERO | CODI | UA | DESCRIPCIÓ | PREU |
|---|---|---|---|---|
| | B2RA-28UH | | Disposició controlada en centre de selecció i transferència de residus de metalls barrejats no perillosos amb una densitat 0,2 t/m3, procedents de construcció o demolició, amb codi 17 04 07 segons la Llista Europea de Residus | -36,00000 € |
| | | | Altres conceptes | -1,80 € |
| P- 53 | P2RA-EU62 | m3 | Disposició controlada en centre de selecció i transferència de residus de vidre inerts amb una densitat 0,7 t/m3, procedents de construcció o demolició, amb codi 17 02 02 segons la Llista Europea de Residus | **0,00 €** |
| | B2RA-28TV | | Disposició controlada en centre de selecció i transferència de residus de vidre inerts amb una densitat 0,7 t/m3, procedents de construcció o demolició, amb codi 17 02 02 segons la Llista Europea de Residus | |
| | | | Altres conceptes | 0,00 € |
| P- 54 | P2RA-EU65 | m3 | Disposició controlada en dipòsit autoritzat inclòs el cànon sobre la deposició controlada dels residus de la construcció, segons la LLEI 8/2008, de residus ceràmics inerts amb una densitat 0,8 t/m3, procedents de construcció o demolició, amb codi 17 01 03 segons la Llista Europea de Residus | **10,92 €** |
| | B2RA-28UO | | Disposició controlada en dipòsit autoritzat inclòs el cànon sobre la deposició controlada dels residus de la construcció, segons la LLEI 8/2008, de residus ceràmics inerts amb una densitat 0,8 t/m3, procedents de construcció o demolició, amb codi 17 01 03 segons la Llista Europea de Residus | 10,40000 € |
| | | | Altres conceptes | 0,52 € |
| P- 55 | P2RA-EU6C | m3 | Disposició controlada en dipòsit autoritzat inclòs el cànon sobre la deposició controlada dels residus de la construcció, segons la LLEI 8/2008, de residus barrejats inerts amb una densitat 1 t/m3, procedents de construcció o demolició, amb codi 17 01 07 segons la Llista Europea de Residus | **24,15 €** |
| | B2RA-28US | | Disposició controlada en dipòsit autoritzat inclòs el cànon sobre la deposició controlada dels residus de la construcció, segons la LLEI 8/2008, de residus barrejats inerts amb una densitat 1 t/m3, procedents de construcció o demolició, amb codi 17 01 07 segons la Llista Europea de Residus | 23,00000 € |
| | | | Altres conceptes | 1,15 € |
| P- 56 | P2RA-EU6F | m3 | Disposició controlada en dipòsit autoritzat inclòs el cànon sobre la deposició controlada dels residus de la construcció, segons la LLEI 8/2008, de residus de formigó inerts amb una densitat 1,45 t/m3, procedents de construcció o demolició, amb codi 17 01 01 segons la Llista Europea de Residus | **16,75 €** |
| | B2RA-28UQ | | Disposició controlada en dipòsit autoritzat inclòs el cànon sobre la deposició controlada dels residus de la construcció, segons la LLEI 8/2008, de residus de formigó inerts amb una densitat 1,45 t/m3, procedents de construcció o demolició, amb codi 17 01 01 segons la Llista Europea de Residus | 15,95000 € |
| | | | Altres conceptes | 0,80 € |
| P- 57 | P352-M001 | m | Ancoratge d'esperes mitjançant barres d'acer autoroscades tipus dywidag de 2cm de diàmetre o equivalent, cada 1,5M. a les noves sabates per tal de donar continuitat a la fonamentació, mitjançant taladrat en fonament executat i ancoratge de barres amb resines, i neteja prèvia amb aire a presió i aplicació de pont d'unió . | **45,72 €** |
| | B071-2MWJ | | Pont d'unió de resines per a l' adherència d'enguixats sobre suports absorbents | 2,44000 € |
| | B091-06VJ | | Adhesiu de resines epoxi | 0,05850 € |
| | B0B7-106Q | | Acer en barres corrugades B500S de límit elàstic >= 500 N/mm2 | 2,36000 € |
| | | | Altres conceptes | 40,86 € |
| P- 58 | P352-MVSL | m3 | Fonament de formigó per armar HA - 35 / B / 10 / XC4 + XS3 + XA1 amb una quantitat de ciment de 350 kg/m3 i relació aigua ciment =< 0.45 abocat amb bomba, armat amb 35 kg/m3 d'armadura AP500 S d'acer en barres corrugades i encofrat amb una quantia d'1 m2/m3 | **282,10 €** |
| | | | Altres conceptes | 282,10 € |

| NÚMERO | CODI | UA | DESCRIPCIÓ | PREU |
|---|---|---|---|---|
| P- 59 | P355-LB2H | m | Recalçat de fonament corregut amb una quantia de 6 m2 d'encofrat lateral, armadura AP500 S d'acer en barres corrugades de 10 mm, amb una quantia de 22 kg/u i formigonament amb formigó en massa HM - 25 / B / 20 / X0, inclús excavacions, enderrocs i apuntalaments | **145,28 €** |
| | B06F1-I5J7 | | Formigó en massa HM - 25 / B / 20 / X0 amb una quantitat de ciment de 250 kg/m3 i relació aigua ciment =< 0.6 | 91,35500 € |
| | B0AK-07AS | | Clau acer | 0,32572 € |
| | B0AM-078F | | Filferro recuit 1,3 mm | 0,02285 € |
| | B0D21-07OY | | Tauló de fusta de pi per a 10 usos | 1,12200 € |
| | B0D31-07P4 | | Llata de fusta de pi | 0,80224 € |
| | B0DZ1-0ZLZ | | Desencofrant | 0,12560 € |
| | | | Altres conceptes | 51,53 € |
| P- 60 | P3Z3-D53H | m2 | Capa de neteja i anivellament 10 cm de gruix amb formigó de neteja, amb una dosificació de 150 kg/m3 de ciment, consistència plàstica i grandària màxima del granulat 20 mm, HL-150/P/20, abocat des de camió | **15,83 €** |
| | B067-2A9W | | Formigó de neteja, amb una dosificació de 150 kg/m3 de ciment, consistència plàstica i grandària màxima del granulat 20 mm, HL-150/P/20 | 8,39370 € |
| | | | Altres conceptes | 7,44 € |
| P- 61 | P440-015D | u | Mesura del desplom i de la fletxa d'elements verticals i bigues d'acer, segons l'article 19-2 de la Instrucció EAE-2011, per a un nombre mínim de determinacions conjuntes igual a 15 | **20,27 €** |
| | BV250-00MR | | Mesura del desplom i de la fletxa d'elements verticals i bigues d'acer, segons l'article 19-2 de la Instrucció EAE-2011, per a un nombre mínim de determinacions conjuntes igual a 15 | 19,30000 € |
| | | | Altres conceptes | 0,97 € |
| P- 62 | P446-DMBX | kg | Acer S275JR segons UNE-EN 10025-2, per a elements d'ancoratge formats per peça simple, en perfils laminats en calent sèrie L, LD, T, rodó, quadrat, rectangular i planxa, treballat a taller i amb una capa d'imprimació antioxidant, col·locat a l'obra amb soldadura | **2,73 €** |
| | B44Z-0M1J | | Acer S275JR segons UNE-EN 10025-2, format per peça simple, en perfils laminats en calent sèrie L, LD, T, rodó, quadrat, rectangular i planxa, treballat al taller per a col·locar amb soldadura i amb una capa d'imprimació antioxidant | 1,61000 € |
| | | | Altres conceptes | 1,12 € |
| P- 63 | P449-02IL | u | Jornada per a inspecció visual d'unions soldades segons UNE 14044 i UNE-EN 13018 i per a assaig mitjançant partícules magnètiques i/o líquids penetrants segons UNE-EN ISO 17638 i UNE-EN ISO 3452-1 i la seva acceptació segons UNE-EN ISO 23277 i UNE-EN ISO 23278 | **727,48 €** |
| | BV254-02I6 | | Jornada per a inspecció visual d'unions soldades segons UNE 14044 i UNE-EN 13018 i per a assaig mitjançant partícules magnètiques i/o líquids penetrants segons UNE-EN ISO 17638 i UNE-EN ISO 3452-1 i la seva acceptació segons UNE-EN ISO 23277 i UNE-EN ISO 23278 | 692,84000 € |
| | | | Altres conceptes | 34,64 € |
| P- 64 | P44A-43L8 | kg | Acer S275JR segons UNE-EN 10025-2, per a llindes formades per peça simple, en perfils laminats en calent sèrie L, LD, T, rodó, quadrat, rectangular i planxa, treballat a taller i amb una capa d'imprimació antioxidant, col·locat a l'obra amb soldadura | **3,91 €** |
| | B44Z-0M1J | | Acer S275JR segons UNE-EN 10025-2, format per peça simple, en perfils laminats en calent sèrie L, LD, T, rodó, quadrat, rectangular i planxa, treballat al taller per a col·locar amb soldadura i amb una capa d'imprimació antioxidant | 1,61000 € |
| | | | Altres conceptes | 2,30 € |
| P- 65 | P44C-DP1N | kg | Acer S275JR segons UNE-EN 10025-2, per a pilars formats per peça simple, en perfils laminats en calent sèrie IPN, IPE, HEB, HEA, HEM i UPN, treballat a taller i amb una capa d'imprimació antioxidant, col·locat a l'obra amb soldadura | **2,61 €** |

| NÚMERO | CODI | UA | DESCRIPCIÓ | PREU |
|---|---|---|---|---|
| | B44Z-0LY7 | | Acer S275JR segons UNE-EN 10025-2, format per peça simple, en perfils laminats en calent sèrie IPN, IPE, HEB, HEA, HEM i UPN, treballat al taller per a col·locar amb soldadura i amb una capa d'imprimació antioxidant | 1,50000 € |
| | | | Altres conceptes | 1,11 € |
| P- 66 | P45G0-M001 | m3 | Formació de llinda en mur de tancament de façana, consistent en:<br><br>- Enderroc de tancament ceràmic de dos fulls a mà, per tams, amb apuntalament de cada tram enderrocat abans de preosseguir amb l'enderroc del següent tram.<br>- Formigonament de dau de recolzament amb formigó per armar HA - 25 / B / 10 / XC1 amb una quantitat de ciment de 275 kg/m3 i relació aigua ciment =< 0.6 i abocat manualment<br>- Subministre i col·locació de perfil HEB-100 d'acer S275JR segons UNE-EN 10025-2, per a pilars formats per peça simple, en perfils laminats en calent sèrie IPN, IPE, HEB, HEA, HEM i UPN, treballat a taller i amb una capa d'imprimació antioxidant, col·locat a l'obra amb soldadura<br>- Subministre i col·locació de xapa de suport d'acer de 10mm de gruix S275JR segons UNE-EN 10025-2, per a llindes formades per peça simple, en perfils laminats en calent sèrie L, LD, T, rodó, quadrat, rectangular i planxa, treballat a taller i amb una capa d'imprimació antioxidant, col·locat a l'obra amb soldadura<br>- Repàs de tancament ceràmic interior, deixant la superfície perfectament llissa i preparada per rebre enguixat.<br>- Execució de brancals de finestra mitjançant pitxulí ceràmic igual a peces d'obra vista de façana<br>- Càrrega de runa sobre camió o contenidor. | **799,16 €** |
| | B011-05ME | | Aigua | 0,00409 € |
| | B06F2-I1I5 | | Formigó per armar HA - 25 / B / 10 / XC1 amb una quantitat de ciment de 275 kg/m3 i relació aigua ciment =< 0.6 | 4,70400 € |
| | B07L-1PY2 | | Morter per a ram de paleta, classe M 10 (10 N/mm2), a granel, de designació (G) segons norma UNE-EN 998-2 | 0,57024 € |
| | B0F13-0LM5 | | Maó foradat senzill R-5 de 290x140x40 mm, categoria I, LD, segons la norma UNE-EN 771-1 | 5,83510 € |
| | B44Z-0LY7 | | Acer S275JR segons UNE-EN 10025-2, format per peça simple, en perfils laminats en calent sèrie IPN, IPE, HEB, HEA, HEM i UPN, treballat al taller per a col·locar amb soldadura i amb una capa d'imprimació antioxidant | 53,55000 € |
| | B44Z-0M1J | | Acer S275JR segons UNE-EN 10025-2, format per peça simple, en perfils laminats en calent sèrie L, LD, T, rodó, quadrat, rectangular i planxa, treballat al taller per a col·locar amb soldadura i amb una capa d'imprimació antioxidant | 74,06000 € |
| | | | Altres conceptes | 660,44 € |
| P- 67 | P45G0-M002 | m3 | Formació de llinda en mur de tancament de façana, consistent en:<br><br>- Obertura per mitjans de baixa potència dels forats de recolzament<br>- Preparació d ela superfície de recolzament amb morter de regularització<br>- Subministre i col·locació de xapes de recolzament d'acer de 10mm de gruix S275JR segons UNE-EN 10025-2, per a llindes formades per peça simple, en perfils laminats en calent sèrie L, LD, T, rodó, quadrat, rectangular i planxa, treballat a taller i amb una capa d'imprimació antioxidant, col·locat a l'obra amb soldadura i verificació de la seva horitzontalitat.<br>- Col·locació d eperfils UPEN-160 d'acer S275JR segons UNE-EN 10025-2, per a pilars formats per peça simple, en perfils laminats en calent sèrie IPN, IPE, HEB, HEA, HEM i UPN, treballat a taller i amb una capa d'imprimació antioxidant, col·locat a l'obra amb soldadura<br>- Verificar sistema que impedeixi el moviment i balanceig dels perfils.<br>- Execució de forats i col·locació de perns de forma successiva.<br>- Obertura per mitjans mecànics de baixa potència del forats per dames.<br>- Col·locació de xapes i excucició de soldadures<br>- Enderroc de pared de tancament de dues fulles amb mitjans de baixa potència.<br>- Repàs de tancament ceràmic interior, deixant la superfície perfectament llissa i preparada per rebre enguixat.<br>- Càrrega de runa sobre camió o contenidor. | **1.022,27 €** |
| | B011-05ME | | Aigua | 0,00409 € |
| | B07C-1NF9 | | Morter de reparació | 9,49500 € |

| NÚMERO | CODI | UA | DESCRIPCIÓ | PREU |
|---|---|---|---|---|
| | B0AD-2ICO | | Pern de connexió tipus Nelson de 5/8´´ de diàmetre, per a planxes col·laborants | 4,41000 € |
| | B0F13-0LM5 | | Maó foradat senzill R-5 de 290x140x40 mm, categoria I, LD, segons la norma UNE-EN 771-1 | 5,83510 € |
| | B44Z-0LY7 | | Acer S275JR segons UNE-EN 10025-2, format per peça simple, en perfils laminats en calent sèrie IPN, IPE, HEB, HEA, HEM i UPN, treballat al taller per a col·locar amb soldadura i amb una capa d'imprimació antioxidant | 141,00000 € |
| | B44Z-0M1J | | Acer S275JR segons UNE-EN 10025-2, format per peça simple, en perfils laminats en calent sèrie L, LD, T, rodó, quadrat, rectangular i planxa, treballat al taller per a col·locar amb soldadura i amb una capa d'imprimació antioxidant | 30,59000 € |
| | | | Altres conceptes | 830,94 € |
| P- 68 | P4FJ-4JUZ | m3 | Pilar de maó ceràmic massís a cares vistes i més de 1800 i menys de 2250 cm2 de secció, de maó massís igual a existent HD, R-10, de 290x140x50 mm, cares vistes, categoria I, segons norma UNE-EN 771-1, col·locat amb morter de ciment CEM I, de dosificació 1:6 (5 N/mm2), amb additiu inclusor aire/plastificant i amb una resistència a compressió del pilar de 4 N/mm2 | **786,94 €** |
| | B0F14-06HO | | Maó massís d'elaboració manual R-10, de 290x140x50 mm, cares vistes, categoria I, HD, segons la norma UNE-EN 771-1 | 187,85250 € |
| | | | Altres conceptes | 599,09 € |
| P- 69 | P4Z6-6YXI | u | Ancoratge d'acer amb tac d'expansió de diàmetre 16 mm, amb cargol, volandera i femella per a fixació de perfils metàl·lics a estructura de formigó o d'obra ceràmica, amb reblert de resina epóxica.. | **17,06 €** |
| | B091-06VJ | | Adhesiu de resines epoxi | 0,05850 € |
| | B0AP-07IP | | Tac d'acer de d 16 mm, amb cargol, volandera i femella | 7,00000 € |
| | | | Altres conceptes | 10,00 € |
| P- 70 | P4Z6-6YXJ | u | Ancoratge d'acer amb tac d'expansió de diàmetre 12 mm, amb cargol, volandera i femella per a fixació de perfils metàl·lics a estructura de formigó o d'obra ceràmica, amb reblert de resina epóxica. | **9,92 €** |
| | B091-06VJ | | Adhesiu de resines epoxi | 0,05850 € |
| | B0AP-07IQ | | Tac d'acer de d 12 mm, amb cargol, volandera i femella | 1,73000 € |
| | | | Altres conceptes | 8,13 € |
| P- 71 | P4Z6-6YXO | u | Pern de connexió soldat a xapa d'acer | **3,33 €** |
| | B0AD-2ICO | | Pern de connexió tipus Nelson de 5/8´´ de diàmetre, per a planxes col·laborants | 0,63000 € |
| | | | Altres conceptes | 2,70 € |
| P- 72 | P547-6CO6 | m2 | Coberta sandwich amb pendent inferior a 30 %, formada per panell model CUB 2GR de la casa Hiansa o equivalent, amb 120mm d'aillament de polouretà (PUR), amb acabat interior i exterior de xapa d'acer prelacat de 0,5mm, completament muntada sobre estructura de suport, amb part proporcional de tapajunts, remats laterals i frontals, i petit material auxiliar. | **84,59 €** |
| | B0A5-06VX | | Cargol autoroscant amb volandera | 3,30000 € |
| | B0CH2-21EV | | Perfil grecat de planxa d'acer galvanitzada i lacada amb greques cada 172 mm, de 44 mm d'alçària i 1 mm de gruix, amb una inèrcia entre 42 i 43 cm4 i una massa superficial entre 11 i 12 kg/m2, acabat llis de color estàndard, segons la norma UNE-EN 14782 | 15,41400 € |
| | B0CH4-20W5 | | Perfil nervat de planxa d'acer galvanitzada i lacada amb 6 nervis separats entre 185 i 195 mm i una alçària entre 11 i 13 mm d'1 mm de gruix, amb una inèrcia entre 2 i 3 cm4 i una massa superficial entre 8 i 9 kg/m2, acabat llis, de color estàndard, segons la norma UNE-EN 14782 | 14,09100 € |
| | B44Z-0LZT | | Acer S235JRC segons UNE-EN 10025-2, format per peça simple, en perfils conformats en fred sèrie L, U, C, Z i omega, tallat a mida i galvanitzat | 5,67000 € |
| | B7C93-0J1Q | | Placa rígida de llana mineral de roca (MW), de densitat 126 a 160 kg/m3, de 120 mm de gruix, amb una conductivitat tèrmica <= 0.039 W/(m·K) i resistència tèrmica >= 2,308 m2·K/W | 25,60000 € |
| | | | Altres conceptes | 20,52 € |
| P- 73 | P5V0-02AH | u | Prova d'estanquitat de coberta inclinada mitjançant reg per aspersió | **685,09 €** |

| NÚMERO | CODI | UA | DESCRIPCIÓ | PREU |
|---|---|---|---|---|
| | BVA5-02AE | | Prova d'estanquitat de coberta inclinada mitjançant reg per aspersió | 652,47000 € |
| | | | Altres conceptes | 32,62 € |
| P- 74 | P5ZJ0-4SMY | m | Canal exterior de secció rectangular, de planxa d'alumini lacat, de 0,8 mm de gruix, de 20 cm d'amplària i 80 cm de desenvolupament, col·locada amb peces especials i connectada al baixant | **101,59 €** |
| | B5ZH0-12XD | | Canal exterior de secció rectangular, de planxa d'alumini lacat, de 0,8 mm de gruix, de 20 cm d'amplaria i 80 cm de desenvolupament, incloses les peces especials de suport | 75,56400 € |
| | | | Altres conceptes | 26,03 € |
| P- 75 | P6125-7BKC | m2 | Paret de tancament recolzada per a revestir de gruix 14 cm, de maó calat R-20, de 290x140x100 mm, per a revestir, categoria I, LD, segons la norma UNE-EN 771-1, col·locat amb morter per a ram de paleta industrialitzat M 7.5 (7,5 N/mm2) de designació (G) segons norma UNE-EN 998-2 | **54,59 €** |
| | B011-05ME | | Aigua | 0,02530 € |
| | B07L-1PYC | | Morter per a ram de paleta, classe M 7.5 (7,5 N/mm2), a granel, de designació (G) segons norma UNE-EN 998-2 | 2,61395 € |
| | B0F1A-077X | | Maó calat R-20, de 290x140x100 mm, per a revestir, categoria I, LD, segons la norma UNE-EN 771-1 | 4,95455 € |
| | | | Altres conceptes | 47,00 € |
| P- 76 | P6143-AX4F | m2 | Envà recolzat de tancament de 4 cm de gruix, de maó foradat senzill de 290x140x40 mm, LD, categoria I, segons la norma UNE-EN 771-1, per a revestir, col·locat amb morter per a ram de paleta industrialitzat M 10 (10 N/mm2) de designació (G) segons la norma UNE-EN 998-2 | **30,55 €** |
| | B011-05ME | | Aigua | 0,00409 € |
| | B07L-1PY2 | | Morter per a ram de paleta, classe M 10 (10 N/mm2), a granel, de designació (G) segons norma UNE-EN 998-2 | 0,57024 € |
| | B0F13-0LM5 | | Maó foradat senzill R-5 de 290x140x40 mm, categoria I, LD, segons la norma UNE-EN 771-1 | 5,83510 € |
| | | | Altres conceptes | 24,14 € |
| P- 77 | P6180-W3IG | m2 | Paret divisòria per a revestir de 20 cm de gruix de bloc foradat de morter ciment, de 400x200x200 mm, llis, categoria I segons la norma UNE-EN 771-3, col·locat amb morter mixt 1:2:10 de ciment pòrtland amb filler calcari, traves, brancals i blocs massissats amb formigonament per a parets de blocs de morter de ciment, amb formigó per armar HA - 25 / F / 10 / XC1 amb una quantitat de ciment de 275 kg/m3 i relació aigua ciment =< 0.6, col·locat manualment i acer en barres corrugades B500S de límit elàstic >= 500 N/mm2 per a l'armadura de parets de blocs de morter de ciment | **63,09 €** |
| | | | Altres conceptes | 63,09 € |
| P- 78 | P63B-6WNA | m2 | Façana amb disposició dels elements vertical, amb panell sandvitx amb dues planxes d'acer galvanitzat en calent i prelacat i aïllament de poliisocianurat (PIR) amb prestacions al foc millorades amb un gruix total de 40 mm, amb la cara exterior microperfilada i la cara interior grecada, color estàndard, diferent del blanc, gruix de les planxes (ext/int) 0.7/0,6 mm, junt longitudinal encadellat i sistema de fixació oculta, per a façanes, col·locat | **58,69 €** |
| | B0A5-06VX | | Cargol autoroscant amb volandera | 0,60000 € |
| | B0CH1-1EKG | | Panell sandvitx amb dues planxes d'acer galvanitzat en calent i prelacat i aïllament de poliisocianurat (PIR) amb prestacions al foc millorades amb un gruix total de 40 mm, amb la cara exterior microperfilada i la cara interior grecada, color estàndard, diferent del blanc, gruix de les planxes (ext/int) 0.7/0,6 mm, junt longitudinal encadellat i sistema de fixació oculta, per a façanes | 42,75600 € |
| | | | Altres conceptes | 15,33 € |
| P- 79 | P6AC-D7DZ | m | Tanca mòbil, de 2 m d'alçària, d'acer galvanitzat, amb malla electrosoldada de 90x150 mm i de 4.5 i 3,5 mm de D, bastidor de 3.5x2 m de tub de 40 mm de D, fixat a peus prefabricats de formigó, i amb el desmuntatge inclòs | **3,26 €** |

| NÚMERO | CODI | UA | DESCRIPCIÓ | PREU |
|---|---|---|---|---|
| | B6AX-0KOW | | Tanca mòbil, de 2 m d'alçària, d'acer galvanitzat, amb malla electrosoldada de 90x150 mm i de 4.5 i 3,5 mm de diàmetre, bastidor de 3.5x2 m de tub de 40 mm per a fixar a peus prefabricats de formigó, per a 20 usos, per a seguretat i salut | 0,64000 € |
| | B6AZ-0KLL | | Dau de formigó de 38 kg per a peu de tanca mòbil de malla d'acer i per a 20 usos, per a seguretat i salut | 0,04500 € |
| | | | Altres conceptes | 2,58 € |
| P- 80 | P6V0-02AN | u | Prova d'estanquitat ´´in situ´´ de façana lleugera pel mètode de ruixament directe i escorriment d'aigua, segons la norma UNE-EN 13051 | **220,00 €** |
| | BVAF-02AK | | Prova d'estanquitat ´´in situ´´ de façana lleugera pel mètode de ruixament directe i escorriment d'aigua, segons la norma UNE-EN 13051 | 209,52000 € |
| | | | Altres conceptes | 10,48 € |
| P- 81 | P7C22-E0O8 | m2 | Aïllament amb planxa de poliestirè expandit (EPS), de 50 mm de gruix, de 100 kPa de tensió a la compressió, d'1,45 m2·K/W de resistència tèrmica, amb una cara llisa i cantell preparat amb encaix, col·locades amb adhesiu de formulació específica | **14,59 €** |
| | B090-06VV | | Adhesiu d'aplicació a dues cares de cautxú sintètic compatible amb el poliestirè | 1,72072 € |
| | B7C26-FGQB | | Planxa de poliestirè expandit (EPS), de 50 mm de gruix, de 100 kPa de tensió a la compressió, d'1,45 m2·K/W de resistència tèrmica, amb una cara llisa i cantell preparat amb encaix | 8,38950 € |
| | | | Altres conceptes | 4,48 € |
| P- 82 | P7D6-613L | m2 | Pintat ignífug de perfils d'acer amb una capa d'imprimació per a pintura intumescent, i succesives capes de pintura intumescent amb un gruix màxim de 250 micres per capa, fins assolir una resitència al foc R30. | **69,17 €** |
| | B896-HYD6 | | Pintura intumescent | 30,76840 € |
| | B8Z6-0P2I | | Imprimació per a pintura intumescent | 3,49385 € |
| | | | Altres conceptes | 34,91 € |
| P- 83 | P815-3FN4 | m2 | Enguixat reglejat sobre parament vertical interior, a 3,00 m d'alçària, com a màxim, amb guix B1, acabat lliscat amb guix C6 segons la norma UNE-EN 13279-1 | **15,18 €** |
| | B059-06FN | | Guix de designació C6/20/2, segons la norma UNE-EN 13279-1 | 0,13566 € |
| | | | Altres conceptes | 15,04 € |
| P- 84 | P822-3NXZ | m2 | Enrajolat de parament vertical interior a una alçària <= 3 m amb rajola de ceràmica premsada esmaltada mat, rajola de València, de forma rectangular o quadrada, de 16 a 25 peces/m2, preu mitjà, grup BIII (UNE-EN 14411), col·locades amb adhesiu cimentós tipus C1 segons norma UNE-EN 12004 i rejuntat amb beurada CG1 (UNE-EN 13888) | **32,44 €** |
| | B053-1VF8 | | Material per a rejuntat de rajoles ceràmiques CG1 segons norma UNE-EN 13888, de color | 0,17340 € |
| | B094-06TJ | | Adhesiu cimentós tipus C1 segons norma UNE-EN 12004 | 1,71598 € |
| | B0FG2-0GMZ | | Rajola de ceràmica premsada esmaltada mat, rajola de València, de forma rectangular o quadrada, de 16 a 25 peces/m2, preu mitjà, grup BIII (UNE-EN 14411) | 13,48600 € |
| | | | Altres conceptes | 17,06 € |
| P- 85 | P83E3-5ZN2 | m2 | Formació de calaix amb placa plana de ciment lleuger per ús exterior Aquapanel de Knauf o equivalent, de 125mm e gruix, composta per una ànima de ciment portland amb aditius i matreial alleugerant, recoberta per totes les seves cares per una malla de fibre de vidre que s'estén pels seus cantons com a reforç, col·locada sobre perfileria d'acer galvanitzat, col·locada amb fixacions mecàniques sobre estructura de façana i coberta. | **124,70 €** |
| | B0C41-2IT8 | | Placa plana de ciment lleuger per ús exterior Aquapanel de Knauf o equivalent, de 125mm e gruix, composta per una ànima de ciment portland amb aditius i matreial alleugerant, recoberta per totes les seves cares per una malla de fibre de vidre que s'estén pels seus cantons com a reforç | 62,82000 € |

| NÚMERO | CODI | UA | DESCRIPCIÓ | PREU |
|---|---|---|---|---|
| | B83A-1GGE | | Perfileria d'acer galvanitzat per a formació de façana ventilada amb plaques planes de fibrociment NT per a fixació de la placa vista, inclosa la part proporcional d'elements de muntatge | 11,81000 € |
| | | | Altres conceptes | 50,07 € |
| P- 86 | P83EJ-M001 | m | Modificació i repàs de calaix existent per par d'instal·lacions, amb plaques de guix laminat format per estructura d'autoportant arriostrada normal amb perfileria de planxa d'acer galvanitzat de 36 mm d'amplària i 1 placa tipus estàndard (A) de 15 mm de gruix, fixades mecànicament i aïllament amb plaques de llana mineral de vidre, inclós peril d'acer per a pintar inferior de suport. | **77,00 €** |
| | B0AO-07II | | Tac de niló de 6 a 8 mm, amb vis | 1,26000 € |
| | B0AQ-07EX | | Visos, d'acer galvanitzats | 0,42480 € |
| | B0AQ-07GR | | Visos per a plaques de guix laminat | 9,58440 € |
| | B0CC0-21OU | | Placa de guix laminat estàndard (A) i gruix 15 mm, amb vora afinada (BA), segons la norma UNE-EN 520 | 9,44400 € |
| | B44Z-0LZT | | Acer S235JRC segons UNE-EN 10025-2, format per peça simple, en perfils conformats en fred sèrie L, U, C, Z i omega, tallat a mida i galvanitzat | 0,99225 € |
| | B44Z-0M1J | | Acer S275JR segons UNE-EN 10025-2, format per peça simple, en perfils laminats en calent sèrie L, LD, T, rodó, quadrat, rectangular i planxa, treballat al taller per a col·locar amb soldadura i amb una capa d'imprimació antioxidant | 1,61000 € |
| | B6B0-1BTM | | Banda acústica autoadhesiva fins a 50 mm d'amplària per a junts de plaques de guix laminat | 0,50760 € |
| | B6B1-0KK2 | | Canal de planxa d'acer galvanitzat, en paraments horitzontals amb perfils 36 mm d'amplària | 0,98880 € |
| | B6B1-0KK6 | | Muntant de planxa d'acer galvanitzat, en paraments verticals amb perfils 36 mm d'amplària | 14,42000 € |
| | B7C44-0JJ1 | | Placa semirígida de llana mineral de vidre (MW) per a aïllaments, segons UNE-EN 13162, de gruix 30 mm, amb una conductivitat tèrmica <= 0.035 W/(m·K), resistència tèrmica >= 0,85714 m2·K/W | 3,18150 € |
| | B7J1-0SL0 | | Cinta de paper resistent per a junts de plaques de guix laminat | 0,06400 € |
| | B7J6-0GSL | | Massilla per a junt de plaques de cartró-guix | 2,19200 € |
| | | | Altres conceptes | 32,33 € |
| P- 87 | P83Q0-8SA8 | m2 | Revestiment vertical amb perfil nervat de planxa d'acer galvanitzada, a 3,00 m d'alçària, com a màxim, amb 6 nervis separats entre 185 i 195 mm i una alçària entre 11 i 13 mm, de 0,75 mm de gruix, amb una inèrcia entre 1 i 2 cm4 i una massa superficial entre 6 i 7 kg/m2, acabat llis col·locat amb fixacions mecàniques | **24,14 €** |
| | B0A5-06VX | | Cargol autoroscant amb volandera | 1,20000 € |
| | B0CH4-20S4 | | Perfil nervat de planxa d'acer galvanitzada amb 6 nervis separats entre 185 i 195 mm i una alçària entre 11 i 13 mm de 0,75 mm de gruix, amb una inèrcia entre 1 i 2 cm4 i una massa superficial entre 6 i 7 kg/m2, acabat llis, segons la norma UNE-EN 14782 | 11,75760 € |
| | | | Altres conceptes | 11,18 € |
| P- 88 | P885-60AE | m2 | Arrebossat amb morter monocapa mineral, colorejat, impermeable i transpirable weberpral primsa o equivalent, color a decidir per la DF, inclús armat amb malla de fibra de vidre ancorada a soport amb una espiga de fibra de vidre cada m2 webertherm malla 200 o equivalent, i aplicació prèvia de promotor d'adherència weberprim FX15 o eqivalent sobre suport humit. Conjunt segons la norma UNE-EN 998-1, col·locat manualment i acabat rugós | **41,01 €** |
| | B884-16IK | | Morter de ciment monocapa (OC), de designació CSIII-W2, segons UNE-EN 998-1, per a acabat rugós | 4,18950 € |
| | B8Z6-0P2P | | Imprimació a base d'olis i resines vegetals | 2,43600 € |
| | B8ZA-0P1J | | Malla de fibra de vidre revestida de PVC, de dimensions 10x10 mm, amb un pes mínim de 217 g/m2 | 3,87840 € |
| | | | Altres conceptes | 30,51 € |
| P- 89 | P890-019Q | u | Determinació del gruix de pel·lícula d'un recobriment de pintura sobre un element metàl·lic, segons la norma UNE-EN ISO 2808, per a un nombre de determinacions igual o superior a 15 | **18,07 €** |

| NÚMERO | CODI | UA | DESCRIPCIÓ | PREU |
|---|---|---|---|---|
| | BV2J0-0102 | | Determinació del gruix de pel·lícula d'un recobriment de pintura sobre un element metàl·lic, segons la norma UNE-EN ISO 2808, per a un nombre de determinacions igual o superior a 15 | 17,21000 € |
| | | | Altres conceptes | 0,86 € |
| P- 90 | P89C-393V | m2 | Pintat d'estructura d'acer a l'esmalt sintètic, amb dues capes d'imprimació antioxidant i dues d'acabat | **34,64 €** |
| | B891-0P02 | | Esmalt sintètic | 3,62840 € |
| | B8Z6-0P2D | | Imprimació antioxidant | 4,38192 € |
| | | | Altres conceptes | 26,63 € |
| P- 91 | P89I-4V8T | m2 | Pintat de parament vertical de guix, amb pintura plàstica amb acabat llis, amb una capa segelladora i dues d'acabat | **5,45 €** |
| | B896-HYAR | | Pintura plàstica, per a interiors | 1,36048 € |
| | B8ZM-0P35 | | Segelladora | 0,67014 € |
| | | | Altres conceptes | 3,42 € |
| P- 92 | P8KA-47BH | m | Escopidor de 36 a 38 cm d'amplària, amb pedra artificial de morter de ciment blanc, rentada amb àcid, amb trencaaigües a un cantell, col·locada amb morter mixt 1:2:10 | **106,92 €** |
| | B0G1-0HFG | | Peça de pedra artificial de morter de ciment blanc, rentada amb àcid, de 38 cm d'amplària i amb trencaaigües a un cantell | 72,41000 € |
| | | | Altres conceptes | 34,51 € |
| P- 93 | P8KD-653D | m | Substitució d'escopidor deteriorat d'ampit de finestra de 29 cm d'amplària, amb pedra artificial rentada, amb trencaaigües, col·locada amb morter mixt 1:2:10, elaborata l'obra | **96,83 €** |
| | | | Altres conceptes | 96,83 € |
| P- 94 | P92A-DX8O | m3 | Subbase de tot-u artificial, amb estesa i piconatge del material al 98% del PM | **35,21 €** |
| | B011-05ME | | Aigua | 0,09300 € |
| | B03F-05NW | | Tot-u artificial | 23,41400 € |
| | | | Altres conceptes | 11,70 € |
| P- 95 | P930-IQJR | m3 | Solera de formigó HP-40 PG3 rentat amb incorporació de desactivamtn VBA més aditiu Chromo-V per a l'adormiment del formigó per tal de deixar en llibertat la part superior de l'àrid, amb ciment gris i àrid granulat de color negre de 6 a 10mm de mida màxima, de 15cm de gruix, i acabat superficial amb fixador d'àrid i formació de juntes de dilatació segons especejament en documentació gràfica | **626,37 €** |
| | B062-28S4 | | Formigó HA-30/P/10/IIIa, de consistència plàstica, grandària màxima del granulat 10 mm, amb >= 300 kg/m3 de ciment, apte per a classe d'exposició !IIa+E, de ciment i granulats blancs | 426,58350 € |
| | B8Z6-0P28 | | Imprimació fixadora de resines sintètiques | 94,75000 € |
| | B9G3-0HRV | | Pols de quars color negre | 11,87420 € |
| | B9M1-1KQO | | Resina epòxica | 41,25000 € |
| | | | Altres conceptes | 51,91 € |
| P- 96 | P93M-M3M2 | m2 | Solera de formigó en massa HM - 20 / B / 20 / X0 amb una quantitat de ciment de 200 kg/m3 i relació aigua ciment =< 0.6, de gruix 15 cm, abocat des de camió | **23,42 €** |
| | B06F1-I0IL | | Formigó en massa HM - 20 / B / 20 / X0 amb una quantitat de ciment de 200 kg/m3 i relació aigua ciment =< 0.6 | 12,83123 € |
| | | | Altres conceptes | 10,59 € |

| NÚMERO | CODI | UA | DESCRIPCIÓ | PREU |
|---|---|---|---|---|
| P- 97 | P93P-10T52 | m2 | Subministrament i col·locació d'encofrat perdut per a solera elevada ventilada i forjat sanitari elevat mitjançant càmera, SISTEMA CÀVITI C45 d'elements modulars prefabricats PP-PET reciclat termoinjectat amb reacció al foc Classe E o equivalent. Les peces modulars seran d'alçada 450 mm adequat a les sobrecàrregues útils expressades als documents de càlcul i geometries previstes. Comprenent muntatge del sistema, seguint les fletxes indicatives impreses d'esquerra a dreta per fileres, formant cada quatre mòduls, un pilar de suport hermètic, sobre solera d'anivellament de 10 cm de gruix realitzada amb formigó HM-20/P/20/X0, mida màxima d'àrid 20 mm elaborat en central, i/ abocament, compactat i anivellat per evitar que les peces donin suport directament sobre el terreny, aconseguint la planeïtat que el sistema requereix, (mòdul base 750x500 mm 2,67 pilars m² resultant una superfície de suport de 858 cm²/m²), que serà emplenat amb formigó HA-25/B/20/XC3, consistència tova, tmàx20 mm, elaborat en central, fins i tot abocament, compactat segons Codi Estructural 2021, p.p. de vibrat, reglejat i curat en soleres, formant capa de compressió de 5 cm. Malla electrosoldada amb acer corrugat B 500 T de D=6 mm en quadrícula 15x15 cm, col·locat a l'obra, i/p.p. de filferro de lligar i realització d'obertures per a ventilació. Es recomana utilitzar peces finals de tancament mitjançant planxa rígida de poliestirè expandit de 3 cm de gruix (no inclosa). Mesura la superfície executada aplicant el rendiment de col·locació expressat pel fabricant. Components del formigó i acer amb marcatge CE i DdP (Declaració de prestacions) segons Reglament (UE) 305/2011. Segons Codi Estructural 2021, CTE DB HS i CTE DB HS-6 protecció davant de l'exposició al gas radó. Producte amb certificat DAP-EDP. | **65,11 €** |
| | B069-I4L6 | | Formigó HM-20/P/20 X0 | 8,25200 € |
| | B06F2-HZBD | | Formigó per armar HA - 25 / B / 20 / XC3 amb una quantitat de ciment de 275 kg/m3 i relació aigua ciment =< 0.6 | 9,97480 € |
| | B0AM-078F | | Filferro recuit 1,3 mm | 0,02688 € |
| | B0B8-107X | | Malla electrosoldada de barres corrugades d'acer ME 15x15 cm D:5-5 mm 6x2,2 m B500T UNE-EN 10080 | 2,23650 € |
| | B931-1GCU | | Revoltó de polipropilè reciclat, sistema Cáviti C45 750x500 mm o equivalent, per a la formació d'encofrat perdut, incloses les peces especials | 15,87600 € |
| | | | Altres conceptes | 28,74 € |
| P- 98 | P9C8-HBOG | m2 | Reparació en zona afectada per l'enderroc de divisòria interior de paviment interior de terratzo llis de 30x30 cm, eliminant les peces trencades i/o mal adherides i el morter de fixació, i col·locant peces noves a truc de maceta i càrrega de runa sobre camió o contenidor | **85,89 €** |
| | B07L-1PY6 | | Morter per a ram de paleta, classe M 5 (5 N/mm2), en sacs, de designació (G) segons norma UNE-EN 998-2 | 2,46780 € |
| | B9C0-0HKK | | Beurada de color | 1,57290 € |
| | B9C5-0GXG | | Terratzo llis de gra mitjà, de 30x30 cm, preu alt, per a ús exterior | 15,89000 € |
| | | | Altres conceptes | 65,96 € |
| P- 99 | P9D5-35XZ | m2 | Paviment exterior, de rajola de gres extruït sense esmaltar ni polir de forma rectangular o quadrada, de 6 a 15 peces/m2, preu alt, grup AI-AIIa (UNE-EN 14411), col·locades amb adhesiu per a rajola ceràmica C2 (UNE-EN 12004) i rejuntat amb beurada CG2 (UNE-EN 13888) | **46,39 €** |
| | B053-1VF9 | | Material per a rejuntat de rajoles ceràmiques CG2 segons norma UNE-EN 13888, de color | 1,29675 € |
| | B094-06TK | | Adhesiu cimentós tipus C2 segons norma UNE-EN 12004 | 5,39270 € |
| | B0FG2-0GOW | | Rajola de gres extruït sense esmaltar ni polir de forma rectangular o quadrada, de 6 a 15 peces/m2, preu alt, grup AI-AIIa (UNE-EN 14411) | 15,69780 € |
| | | | Altres conceptes | 24,00 € |
| P- 100 | P9E1-M001 | m2 | Adaptació topogràfica de vorera per adaptar-la a cotes d'accés a parcel·la, consistent en enderrocar paviment de panot existent, inclosa base de formigó, adaptació de tot-u, i construcció de nova base de formigó i col·locació de paviment de panot per a vorera de color de 20x20x4 cm, classe 1a, preu alt, sobre suport de 3 cm de morter amb additius, col·locat a truc de maceta amb morter mixt 1:2:10 i beurada de color amb ciment blanc de ram de paleta | **216,16 €** |
| | B011-05ME | | Aigua | 0,00186 € |
| | B055-065W | | Ciment blanc de ram de paleta BL 22,5 X segons UNE 80305, en sacs | 0,69942 € |

| NÚMERO | CODI | UA | DESCRIPCIÓ | PREU |
|---|---|---|---|---|
| | B062-28S4 | | Formigó HA-30/P/10/IIIa, de consistència plàstica, grandària màxima del granulat 10 mm, amb >= 300 kg/m3 de ciment, apte per a classe d'exposició !IIa+E, de ciment i granulats blancs | 65,00320 € |
| | B083-06UD | | Colorant en pols per a formigó | 0,95625 € |
| | B9E2-0HOT | | Panot de color de 20x20x4 cm, classe 1a, preu alt | 10,95480 € |
| | | | Altres conceptes | 138,54 € |
| P- 101 | P9G3-DVV5 | m | Tall amb serra de disc en paviment de formigó per a formació de junt de retracció de 6 a 8 mm d'amplària i fondària >= 1 cm | **7,83 €** |
| | | | Altres conceptes | 7,83 € |
| P- 102 | P9G3-DVV8 | m | Tall amb serra de disc en paviment de formigó per a formació de junt de retracció de 6 a 8 mm d'amplària i fondària >= 6 cm | **8,61 €** |
| | | | Altres conceptes | 8,61 € |
| P- 103 | P9G6-M001 | m2 | Remolinat mecànic de formigó. | **6,16 €** |
| | | | Altres conceptes | 6,16 € |
| P- 104 | P9K5-HCJJ | m2 | Tractament superficial amb pintura bicomponent de resines epoxi via aigua, de color a escollir, aplicat a dues capes, la 1a. capa de segellat i la 2a. capa d'acabat, aplicat amb pistola a pressió, amb una dotació de 0,60 kg/m2 i escampat de carborundum, neteja del ferm inclosa | **15,06 €** |
| | B896-H59B | | Pintura de resines epoxi bicomponent via aigua, per a tractament superficial de paviments | 3,86400 € |
| | | | Altres conceptes | 11,20 € |
| P- 105 | P9VB-E7NA | m | Esglaó de gres extruït sense esmaltar ni polir antilliscant, de dues peces, frontal i estesa, col·locat amb adhesiu per a rajola ceràmica C2 TE (UNE-EN 12004) i rejuntat amb beurada CG2 (UNE-EN 13888) | **73,36 €** |
| | B053-1VF9 | | Material per a rejuntat de rajoles ceràmiques CG2 segons norma UNE-EN 13888, de color | 0,58286 € |
| | B094-06TL | | Adhesiu cimentós tipus C2 TE segons norma UNE-EN 12004 | 2,02608 € |
| | B0FG2-0GP7 | | Rajola de gres extruït sense esmaltar ni polir de forma rectangular o quadrada, de 16 a 25 peces/m2, preu alt, grup AI-AIIa (UNE-EN 14411) | 3,08858 € |
| | B9VB-0JG0 | | Peça de gres extruït sense esmaltar ni polir acabat antilliscant, per a l'estesa de l'esglaó | 31,03800 € |
| | | | Altres conceptes | 36,62 € |
| P- 106 | P9VE-IREI | m | Esglaó de formigó prefabricat d'1 peça de secció rectangular de 36x15 cm, amb bisell i acabat llis, de color gris, col·locat amb morter M 7.5 | **54,70 €** |
| | B011-05ME | | Aigua | 0,00484 € |
| | B07L-1PYB | | Morter per a ram de paleta, classe M 7.5 (7,5 N/mm2), en sacs, de designació (G) segons norma UNE-EN 998-2 | 0,32120 € |
| | B9VA-2OD9 | | Esglaó de formigó prefabricat d'1 peça de secció rectangular de 36x15 cm, amb bisell i acabat llis, de color gris | 16,77000 € |
| | | | Altres conceptes | 37,60 € |
| P- 107 | P9VF-5CGX | m | Formació d'esglaó amb totxana de 290x140x100 mm, col·locada i arrebossada amb morter de ciment 1:8 | **38,11 €** |
| | B0F19-1323 | | Totxana de 290x140x100 mm, categoria I, LD, segons la norma UNE-EN 771-1 | 8,92875 € |
| | | | Altres conceptes | 29,18 € |
| P- 108 | PAB0-616R | u | FE-3b_Porta de perfils d'acer laminat per a pintar, de dues fulles batents (295+295) per a un pas total de 595cm i 180cm d'alçada, amb bastidor en perfil en L de 80x40x5mm,tub d'acer de 70x40x4mm, i planxes llisees d'12 mm. de gruix, amb clau i pany de cop segons detalls de projecte, acabat esmaltat color a decidir per la DF, col·locada. | **306,62 €** |
| | BAB0-16WF | | Porta d'acer en perfils laminats d'una fulla batent, per a un buit d'obra de 95x210 cm, amb bastidor de L de 50+5 mm, lamel·les horitzontals fixes, pany de cop i clau, acabat per a pintar | 256,79000 € |

| NÚMERO | CODI | UA | DESCRIPCIÓ | PREU |
|---|---|---|---|---|
| | BAS0-0ZFB | | Ferramenta per a porta d'interior d'una fulla batent, de preu mitjà | 27,78000 € |
| | | | Altres conceptes | 22,05 € |
| P- 109 | PAB0-617B | u | FE-3a_Porta de perfils d'acer laminat per a pintar, de dues fulles batents (120+470) per a un pas total de 595cm i 180cm d'alçada, amb bastidor en perfil en L de 80x40x5mm,tub d'acer de 70x40x4mm, i planxes llisees d'12 mm. de gruix, amb clau i pany de cop segons detalls de projecte, acabat esmaltat color a decidir per la DF, col·locada. | **1.556,19 €** |
| | BAB0-16WN | | Porta d'acer galvanitzat en perfils laminats de dues fulles batents, per a un buit d'obra de 160x215 cm, amb bastidor de tub de 40x20x1,5 mm, planxes llises d'1 mm de gruix i bastiment, pany de cop, acabat esmaltat | 1.246,06000 € |
| | BAS0-0ZFL | | Ferramenta per a porta d'interior de dues fulles batents, de preu mitjà | 124,18000 € |
| | | | Altres conceptes | 185,95 € |
| P- 110 | PAD0-H8WN | u | FE-4A_Subministre i colocació de porta amb fronttisses per un buit d'obra aproximat de 210x95cm, d'una fulla batent composta per estructura tubular d'acer amb travessers rigiditzadors dimensionats en funció d eles mides d ela porta, folrada amb xapa grecada de 2/3mm de gruix, inclús frontisses fimensionades segons mides de la porta, tot ell encabit en muntant lateral. Inclós pany de cop, clau, pany elèctgric, amb tot el conjunt lacat en color RAL a decidir per la DF. | **1.587,60 €** |
| | BAD0-H5ID | | Porta de planxa perforada d'acer galvanitzat de dues fulles batents i bastiment amb perfil laminat d'acer, per a un buit d´obra de 210x120 cm, amb pany i passadors | 1.428,43000 € |
| | | | Altres conceptes | 159,17 € |
| P- 111 | PAF6-7INX | u | FE-01_Finestra d'alumini anoditzat natural amb trencament de pont tèrmic, col·locada sobre bastiment de base, amb dues fulles corredisses, per a un buit d'obra aproximat de 135x130 cm, elaborada amb perfils de preu superior, classificació mínima 3 de permeabilitat a l'aire segons UNE-EN 12207, classificació mínima 7A d'estanquitat a l'aigua segons UNE-EN 12208 i classificació mínima C5 de resistència al vent segons UNE-EN 12210, amb caixa de persiana i guies | **533,92 €** |
| | B7JE-0GTI | | Massilla per a segellats, d'aplicació amb pistola, de base poliuretà monocomponent | 6,37440 € |
| | B7JE-0GTM | | Massilla per a segellats, d'aplicació amb pistola, de base silicona neutra monocomponent | 2,71590 € |
| | BAF3-1SWS | | Finestra d'alumini anoditzat natural, amb trencament de pont tèrmic, per a col·locar sobre bastiment de base, amb dues fulles corredisses, per a un buit d'obra d'1,5 a 1,99 m2 de superfície, elaborada amb perfils de preu superior, classificació mínima 3 de permeabilitat a l'aire segons UNE-EN 12207, classificació mínima 7A d'estanquitat a l'aigua segons UNE-EN 12208 i classificació mínima C5 de resistència al vent segons UNE-EN 12210, amb caixa de persiana i guies | 474,57000 € |
| | | | Altres conceptes | 50,26 € |
| P- 112 | PAF6-M002 | u | FE-5_Finestra d'alumini anoditzat natural amb trencament de pont tèrmic, col·locada sobre bastiment de base, amb una fulla fixa, per a un buit d'obra aproximat de 110x285 cm, elaborada amb perfils de preu superior, classificació mínima 3 de permeabilitat a l'aire segons UNE-EN 12207, classificació mínima 7A d'estanquitat a l'aigua segons UNE-EN 12208 i classificació mínima C5 de resistència al vent segons UNE-EN 12210, amb caixa de persiana i guies. | **533,92 €** |
| | B7JE-0GTI | | Massilla per a segellats, d'aplicació amb pistola, de base poliuretà monocomponent | 6,37440 € |
| | B7JE-0GTM | | Massilla per a segellats, d'aplicació amb pistola, de base silicona neutra monocomponent | 2,71590 € |
| | BAF3-1SWS | | Finestra d'alumini anoditzat natural, amb trencament de pont tèrmic, per a col·locar sobre bastiment de base, amb dues fulles corredisses, per a un buit d'obra d'1,5 a 1,99 m2 de superfície, elaborada amb perfils de preu superior, classificació mínima 3 de permeabilitat a l'aire segons UNE-EN 12207, classificació mínima 7A d'estanquitat a l'aigua segons UNE-EN 12208 i classificació mínima C5 de resistència al vent segons UNE-EN 12210, amb caixa de persiana i guies | 474,57000 € |

| NÚMERO | CODI | UA | DESCRIPCIÓ | PREU |
|---|---|---|---|---|
| | | | Altres conceptes | 50,26 € |
| P- 113 | PAN5-7ZG5 | u | Bastiment de base per a finestra, de tub d'acer galvanitzat de secció 40x20 mm2, per a un buit d'obra aproximat de 120x265 cm | **33,96 €** |
| | BAN6-1WGS | | Bastiment de base de tub d'acer galvanitzat de secció 40x20 mm | 32,34000 € |
| | | | Altres conceptes | 1,62 € |
| P- 114 | PAN5-7ZKD | u | Bastiment de base per a finestra, de tub d'acer galvanitzat de secció 40x20 mm2, per a un buit d'obra aproximat de 610x85 cm | **66,15 €** |
| | BAN6-1WGS | | Bastiment de base de tub d'acer galvanitzat de secció 40x20 mm | 63,00000 € |
| | | | Altres conceptes | 3,15 € |
| P- 115 | PAR0-4UT7 | u | FE-02_Subministrament i col·locació de porta seccional per una amplada de pas de 597 cm i una alçada lliure de 540 cm, de panell sandwich rugós acanalat, amb cara interior rugosa acanalada color blanc, segons UNE.EN 13241-1, d'elevació normal, contacte mantingut, amb guies i accessoris en acer galvanitzat, inclòs:<br><br>- Suport guies seccionals en angle ranurat simple en galba.<br><br>- Cable amb clavetes de 7 MTS<br>-<br>Automatització seccional industrial <35m2 ES-14.21M. trifàsic, amb accionament per contacte mantingut de 0,45 KW de potència, inclòs accionament i desbloqueig per cadenat, i paracaigudes de seguretat en cas de trencament de molles.<br><br>Perfectament instal·lada i provada. | **5.015,20 €** |
| | BAR0-0YZD | | Porta seccional per una amplada de pas de 597 cm i una alçada lliure de 540 cm, de panell sandwich rugós acanalat, amb cara interior rugosa acanalada color blanc, segons UNE.EN 13241-1, d'elevació normal, contacte mantingut, amb guies i accessoris en acer galvanitzat. | 3.923,20000 € |
| | BAW1-0Z97 | | Automatització seccional industrial <35m2 ES-14.21M. trifàsic, amb accionament per contacte mantingut de 0,45 KW de potència, inclòs accionament i desbloqueig per cadenat, i paracaigudes de seguretat en cas de trencament de molles. | 589,70000 € |
| | | | Altres conceptes | 502,30 € |
| P- 116 | PAS2-5R1B | u | Porta tallafocs metàl·lica, EI2-C 45, de dues fulles batents, per a una llum de 200x210 cm, preu superior amb finestreta, col·locada | **1.405,55 €** |
| | BAS1-0IFS | | Porta tallafocs metàl·lica, EI2-C 45 de dues fulles batents per a una llum de 200x210 cm, preu superior amb finestreta | 1.326,70000 € |
| | | | Altres conceptes | 78,85 € |
| P- 117 | PAV3-5U2R | m2 | FE-06_Gelosia d'alumini lacat amb lamel·la fixa vertical de 50 a 100 mm d'amplària, col.locada | **59,86 €** |
| | BAV6-13KL | | Gelosia d'alumini lacat amb lamel·la fixa horitzontal de 50 a 100 mm d'amplària i secció tipus oberta | 50,64000 € |
| | | | Altres conceptes | 9,22 € |
| P- 118 | PAV9-4VK1 | m2 | Persiana enrotllable d'alumini, de lamel·les de 14 a 14.5 mm de gruix, 55 a 60 mm d'alçària i de 6 a 6.5 kg per m2 | **91,83 €** |
| | BAVC-0Z7R | | Persiana enrotllable d'alumini de lamel·les de 14 a 14.5 mm de gruix, de 55 a 60 mm d'alçària i de 6 a 6.5 kg per m2 | 79,22000 € |
| | | | Altres conceptes | 12,61 € |
| P- 119 | PB12-M001 | u | Perfil rodó de suport de passamà, d'acer de 30 a 50 mm de diàmetre per a pintar fixada mecànicament a paviment. | **37,50 €** |
| | B0AP-07IX | | Tac d'acer de d 10 mm, amb cargol, volandera i femella | 2,40000 € |
| | BB1A-0XQ0 | | Passamà de perfil d'acer de 30 a 50 mm de diàmetre, i suports de perfil d'acer de 15 mm de diàmetre cada 2 m | 16,17000 € |

| NÚMERO | CODI | UA | DESCRIPCIÓ | PREU |
|---|---|---|---|---|
| | | | Altres conceptes | 18,93 € |
| P- 120 | PB12-M002 | u | Redacció de docuemntació final d'obra composta per:<br>- Confecció de plànols ´´as built´´ de l'estat geomètric actualitzat de l'obra acabada, tant de les parts vistes com de les ocultes (fonaments, estructura, etc.), instal·lacions, esquemes d'instal·lacions, etc. Els plànols d'arquitectura actualitzats seran de planta (inclosa la coberta), alçats i seccions, i hauran de reflectir a més dels possibles cnavis de distribució que puguin existir, un aixecamen topogràfic del perímetr exterior de l'edifici, un aixecament interior de les mides reals de cada estança, i un aixecament de les cotes de coronmanet de la coberta una vegada acabada l'obra. Els plànols s'entregaran en suport informàtic (PDF i DWG), amb caràtula de l'empresa constructora, dades de contacte, en un termini màxim d'un mes per als plànols d'arquitectura una vegada feta la recepció provisional de l'obra, i de tres mesos per als plànols d'estructura i instal·lacions.<br>- Recull i entrega de tota la documentació tècnica i fitxes tècniques dels materials, elments i sistemes utilitzats a l'obra, on es pugui comprovar que les prestacions de cadascun es corresponen amb les exigides en projecte. Entrega de còpia en suport informàtic (PDF), amb la relacció de cada element amb l'industrial responsable de la seva col·locació, incloent les dades de contacte (nom, telèfon i afreça electrònica).<br>- Recull i entrega dels certificats de subministrament dels materials, elements i sistemes utilitzats a l'obra on es pugui comprovar que aquests coindicedixen amb la documetnació tècnica aportada i amb les prestacions exigides pel projecte..<br>- Recull i entrega de còpia en suport informàtic (PDF), de la relació de cada certificat amb l'industrial responsable de la seva col·locació, incloent les ades de contacte (nom, telèfon i adreça electrònica).<br>- Recull i entrega dels manuals d'ús i de les instruccions de manteniment dels materials, elements i sistemes utilitzats a l'obra.<br>- Recull i entrega de còpia en suport informàtic (PDF), de la relació de cada element amb l'industrial responsable d ela seva col·locació, incloient les dades de contacte (nom. teéfon i adreça electrònica).<br>- | **850,00 €** |
| | | | Sense descomposició | 850,00 € |
| P- 121 | PB12-M003 | u | Jornada per a execució de les proves finals de fucionament de la instal·lació de lampisterria, la instal·lació elèctrica i la instal·lació de ventilació, i posterior legalització de la instal·lació de lampisteria, de la instal·lació elèctrica de baixa tensió de l'edifici, i de la instla·lació de ventilació, incloent els projectes de legalització certificats finals d'obra, pagaments per part de l'industrial adjudicatari dels visats dels projectes als col·legis professionals corresponents, així com taxes i honoraris a entitats de control pertinents. | **1.200,00 €** |
| | | | Sense descomposició | 1.200,00 € |
| P- 122 | PB1D-52WE | m | Passamà de perfil d'acer de 30 a 50 mm de diàmetre, i suports de perfil d'acer de 15 mm de diàmetre cada 2 m, col·locat ancorat a l'obra | **24,33 €** |
| | B07L-1PYB | | Morter per a ram de paleta, classe M 7.5 (7,5 N/mm2), en sacs, de designació (G) segons norma UNE-EN 998-2 | 0,81708 € |
| | BB1A-0XQ0 | | Passamà de perfil d'acer de 30 a 50 mm de diàmetre, i suports de perfil d'acer de 15 mm de diàmetre cada 2 m | 16,17000 € |
| | | | Altres conceptes | 7,34 € |
| P- 123 | PBBL-56GK | u | Placa de senyalització de seguretat laboral, de planxa d'acer llisa serigrafiada, de 40x33 cm, fixada mecànicament i amb el desmuntatge inclòs | **18,94 €** |
| | B0AQ-07GU | | Visos per a fusta o tacs de PVC, per a seguretat i salut | 0,16200 € |
| | BBB9-0R6S | | Placa de senyalització de seguretat laboral, de planxa d'acer llisa serigrafiada, de 40x33 cm, per a seguretat i salut | 14,26000 € |
| | | | Altres conceptes | 4,52 € |
| P- 124 | PC1D-9PGS | m2 | Vidre aïllant de lluna reflectora de control solar de 3+3 mm de gruix amb 1 butiral transparent classe 2 (B) 2 segons UNE-EN 12600, cambra d'aire de 12 mm i lluna de 3+3 mm de gruix amb 1 butiral transparent de lluna incolora, classe 2 (B) 2 segons UNE-EN 12600, col·locat amb perfils conformats de neoprè sobre alumini o PVC | **90,57 €** |

| NÚMERO | CODI | UA | DESCRIPCIÓ | PREU |
|---|---|---|---|---|
| | BC14-1MNM | | Vidre aïllant de lluna reflectora de control solar de 3+3 mm de gruix amb 1 butiral transparent classe 2 (B) 2 segons UNE-EN 12600, cambra d'aire de 12 mm i lluna de 3+3 mm de gruix amb 1 butiral transparent de lluna incolora, classe 2 (B) 2 segons UNE-EN 12600 | 69,33000 € |
| | | | Altres conceptes | 21,24 € |
| P- 125 | PD15-78QQ | m | Baixant de tub de planxa galvanitzada i lacada amb unió plegada de DN 80 mm i 0,6 mm de gruix, incloses les peces especials i fixat mecànicament amb brides | **37,15 €** |
| | BD11-0MDJ | | Brida per a tub de planxa galvanitzada | 4,12000 € |
| | BD15-0ME5 | | Tub de planxa galvanitzada i lacada amb unió plegada de DN 80 mm i 0,6 mm de gruix | 7,16800 € |
| | BDW1-1C2H | | Accessori per a baixant de tub de planxa galvanitzada i lacada amb unió plegada de DN 80 mm i 0,6 mm de gruix | 2,10870 € |
| | BDY1-0LMF | | Element de muntatge per a baixant de tub de planxa galvanitzada i lacada amb unió plegada de DN 80 mm i 0,6 mm de gruix | 0,77000 € |
| | | | Altres conceptes | 22,98 € |
| P- 126 | PD33-B28A | u | Pericó prefabricat de polipropilè de 400x400x400 mm, registrable, amb tapa cega de PVC reforçada, col·locat | **87,53 €** |
| | BD32-2MKX | | Pericó prefabricat de polipropilè de 400x400x400 mm, registrable, amb tapa cega de PVC reforçada | 68,32000 € |
| | | | Altres conceptes | 19,21 € |
| P- 127 | PD36-61UB | u | Modificació de pericó per adaptar-lo a nova cota de pavimentació, amb arrencada de tapa i bastiment per recol·locació posteriort, adaptació de tancaments laterals, neteja i desembussament, repàs del lliscat del revestiment, i col·locació de bastiment i tapa prèviament retirats, i càrrega manual de runa sobre camió o contenidor | **127,49 €** |
| | B011-05ME | | Aigua | 0,02530 € |
| | B055-067M | | Ciment pòrtland amb filler calcari CEM II/B-L 32,5 R segons UNE-EN 197-1, en sacs | 11,70610 € |
| | B07L-1PYC | | Morter per a ram de paleta, classe M 7.5 (7,5 N/mm2), a granel, de designació (G) segons norma UNE-EN 998-2 | 2,61395 € |
| | B0F1A-077X | | Maó calat R-20, de 290x140x100 mm, per a revestir, categoria I, LD, segons la norma UNE-EN 771-1 | 4,95455 € |
| | | | Altres conceptes | 108,19 € |
| P- 128 | PD54-10N8T | u | Bonera sifònica de fosa de 120 a 180 mm de costat, amb sortida horitzontal de 50 a 100 mm de diàmetre nominal, amb tapa plana o de registre de fosa, per a una càrrega classe K 3, col·locada fixacions mecàniques | **51,08 €** |
| | B5ZZB-131H | | Vis d'acer galvanitzat de 5.4x65 mm, amb junts de metall i goma i tac de niló 8/10 mm | 1,00000 € |
| | BD55-10M5Z | | Bonera sifònica de fosa de 120 a 180 mm de costat, amb sortida horitzontal de 50 a 100 mm de diàmetre nominal, amb tapa plana o de registre de fosa, per a una càrrega classe K 3 | 23,98000 € |
| | | | Altres conceptes | 26,10 € |
| P- 129 | PD5Z-V9UJ | m | Canal de desguàs de fosa dúctil amb recobriment protector de pintura color negre forja, sense pendent incorporada, de 750x230x195 mm (llarg.X ampl.X fond.), amb reixeta de fosa dúctil antilliscant de la classe D400 segons norma UNE-EN 124, fixada amb cargols a la canal, construcció segons norma UNE-EN 1433, col·locada sobre solera de formigó de 15 cm de gruix i parets de 15 cm de gruix | **185,19 €** |
| | B06F1-I62I | | Formigó en massa HM - 20 / P / 20 / X0 amb una quantitat de ciment de 200 kg/m3 i relació aigua ciment =< 0.6 | 9,93278 € |
| | BD58-V9UF | | Canal de desguàs per a zones de circulació de vehicles i vianants, de fosa dúctil amb recobriment protector de pintura color negre forja, sense pendent incorporada, de 750x230x195 mm (llarg.X ampl.X fond.), amb reixeta de fosa dúctil antilliscant de la classe D400 segons norma UNE-EN 124, fixada amb cargols a la canal, construcció segons norma UNE-EN 1433 | 139,69500 € |
| | | | Altres conceptes | 35,56 € |

| NÚMERO | CODI | UA | DESCRIPCIÓ | PREU |
|---|---|---|---|---|
| P- 130 | PD77-WCFB | m | Clavegueró amb tub de polipropilè de paret tricapa per a sanejament sense pressió, de DN 125 mm i de SN 8 (8 kN/m2) de rigidesa anular, sobre solera de formigó de 15 cm de gruix i llit de sorra de 15 cm de gruix, amb picó vibrant elèctric | **55,37 €** |
| | B03L-05N5 | | Sorra de pedrera de 0 a 3,5 mm | 3,15928 € |
| | B069-I4H8 | | Formigó d'ús no estructural HNE-20/P/20 de resistència a compressió 20 N/mm2, consistència plàstica i grandària màxima del granulat 20 mm | 7,73388 € |
| | BD7B-1ZR9 | | Tub de polipropilè de paret tricapa per a sanejament sense pressió, de DN 125 mm i de SN 8 (8 kN/m2) de rigidesa anular, per a unió elàstica amb anella elastomèrica | 15,22800 € |
| | BDW2-1KBY | | Accessori genèric per a tub de polipropilè, D=125 mm | 5,25690 € |
| | BDY2-1KCD | | Element de muntatge per a tub de polipropilè, D=125 mm | 0,26000 € |
| | | | Altres conceptes | 23,73 € |
| P- 131 | PDV1-02HW | u | Jornada per a execució de les proves finals de funcionament d'una xarxa de sanejament, segons PPTGTSP 1986 | **827,83 €** |
| | BVAJ-02HP | | Jornada per a execució de les proves finals de funcionament d'una xarxa de sanejament, segons PPTGTSP 1986 | 788,41000 € |
| | | | Altres conceptes | 39,42 € |
| P- 132 | PE40-60IB | u | Barret de xemeneia giratori de planxa d'acer galvanitzat, de 250 mm, col·locat amb fixacions mecàniques | **81,96 €** |
| | BE40-16Q8 | | Barret de xemeneia de planxa d'acer galvanitzat, giratori, de 250 mm de | 63,98000 € |
| | | | Altres conceptes | 17,98 € |
| P- 133 | PE42-48T9 | m | Conducte llis circular de planxa d'acer galvanitzat de 250 mm de diàmetre (s/UNE-EN 1506), de gruix 0,8 mm, autoconnectable, muntat superficialment | **34,04 €** |
| | BE42-0O68 | | Conducte llis circular de planxa d'acer galvanitzat de 250 mm de diàmetre (s/UNE-EN 1506), de gruix 0,8 mm, autoconnectable | 13,80060 € |
| | BEW1-0OXM | | Suport estàndard per a conducte circular de 250 mm de diàmetre | 1,89090 € |
| | | | Altres conceptes | 18,35 € |
| P- 134 | PE54-35E8 | m2 | Formació de conducte rectangular de planxa d'acer galvanitzat, de gruix 0,8 mm, amb unió marc cargolat i clips, muntat adossat amb suports | **44,07 €** |
| | BE52-0OKF | | Formació de conducte rectangular de planxa d'acer galvanitzat, de 0,8 mm de gruix, amb unió marc cargolat i clips | 15,53000 € |
| | BEW2-FG8A | | Suport estàndard per a conducte rectangular metàl·lic, preu alt | 1,34750 € |
| | | | Altres conceptes | 27,19 € |
| P- 135 | PEKI-HAG1 | u | FE-07_Reixa d'intempèrie d'aletes horitzontals d'alumini lacat i reixeta de malla metàl·lica, de dimensions segons projecte, aletes en Z i fixada al bastiment | **301,94 €** |
| | BEKI-H5QK | | Reixa d'intempèrie d'aletes horitzontals d'alumini anoditzat platejat i reixeta de malla metàl·lica, de 800x650 mm, aletes en Z i per a fixar al bastiment | 265,26000 € |
| | | | Altres conceptes | 36,68 € |
| P- 136 | PEKJ-38KA | u | Reixeta d'impulsió o retorn, d'una filera d'aletes fixes horitzontals, d'alumini anoditzat platejat, de 400x200 mm, d'aletes separades 16/12,5 mm, de secció recta i fixada al bastiment | **69,86 €** |
| | BEKL-0MK3 | | Reixeta d'impulsió o retorn, d'una filera d'aletes fixes horitzontals, d'alumini anoditzat platejat, de 400x200 mm, d'aletes separades 16/12,5 mm, de secció recta i per a fixar al bastiment | 49,81000 € |
| | | | Altres conceptes | 20,05 € |
| P- 137 | PEM6-B66F | u | Ventilador en línia per a conducte circular amb cos extraible de material de xapa d'acer per a un diàmetre de 250 mm, motor monofàsic de dos velocitats, IP X4, 180 W de potència absorbida per a un cabal màxim de 1300 m3/h, nivell de pressió sonora de 35 a 40 dbA, d'eficiència energètica segons REGLAMENTO (UE) 327/2011, muntat en el conducte | **357,87 €** |

| NÚMERO | CODI | UA | DESCRIPCIÓ | PREU |
|---|---|---|---|---|
| | BEM8-2O7G | | Ventilador en línia per a conducte circular amb cos extraible de material de xapa d'acer per a un diàmetre de 250 mm, motor monofàsic de dos velocitats, IP X4, 180 W de potència absorbida per a un cabal màxim de 1300 m3/h, nivell de pressió sonora de 35 a 40 dbA, eficiència energètica segons REGLAMENTO (UE) 327/2011 | 312,68000 € |
| | | | Altres conceptes | 45,19 € |
| P- 138 | PEN2-9G73 | u | Filtre d'aire d'eficàcia alta, de la classe F-5 segons la norma UNE-EN 779, de 287x287 mm i de 48 mm de gruix, bastiment d'acer galvanitzat, cabal nominal de 780 m3/h i caiguda de pressió inicial de 65 Pa, amb un rendiment mig fotomètric del 50 %, muntat sobre bastidor o caixa | **42,98 €** |
| | BEN2-28OO | | Filtre d'aire d'eficàcia alta, de la classe F-5 segons la norma UNE-EN 779, de 287x287 mm i de 48 mm de gruix, bastiment d'acer galvanitzat, cabal nominal de 780 m3/h i caiguda de pressió inicial de 65 Pa, amb un rendiment mig fotomètric del 50 % | 35,36000 € |
| | | | Altres conceptes | 7,62 € |
| P- 139 | PFC0-4HT6 | m | Tub de Polipropilè-copolímer PP-R a pressió de 110x18,3 mm, sèrie S 2.5 segons UNE-EN ISO 15874-2, soldat, amb grau de dificultat mitjà i col·locat al fons de la rasa | **69,19 €** |
| | BFC0-0AFR | | Tub de Polipropilè-copolímer PP-R a pressió de 110x18,3 mm, sèrie S 2.5 segons UNE-EN ISO 15874-2 | 39,79020 € |
| | BFWA-0APA | | Accessori per a tubs de polipropilè a pressió, de 110 mm de diàmetre, per a soldar | 3,55200 € |
| | BFYF-0AQ5 | | Part proporcional d'elements de muntatge per a tubs de polipropilè a pressió, de 110 mm de, soldat | 0,60000 € |
| | | | Altres conceptes | 25,25 € |
| P- 140 | PG05-M001 | u | Quadre elèctric, inclosa capsa per quadre de distribució amb porta, per quatre fileres de vint-idos mòduls i muntada superficialment, formada per elements de comandament i protecció amb els diferencials i magnetotèrmics necessaris per a la protecció i distribució de les següents línies:<br><br>- 1 línia d'enllumenat<br>- 1 línia d'enllumenat d'emergència<br>- 2 línies d'alimentació de portes<br>- 2 línia per la instal·lació de ventilació<br>- 1 línia per endolls<br><br>Completament instal·lat i provat, inclús cablejat i connexió a quadre existent en edifici contigu, inclosa l'adaptació del quadre existent. | **137,36 €** |
| | | | Altres conceptes | 137,36 € |
| P- 141 | PG32-M001 | u | Estesa de línies elèctriques segonbs projecte amb cable amb conductor d'alumini de tensió assignada de 0,6 / 1 kV, de designació AL RZ1 (AS), construcció segons norma UNE 21123-4, unipolar, de secció 1x25 mm2, classe de reacció al foc Cca-s1b, d1, a1 segons la norma UNE-EN 50575, col·locat en tub d'acer galvanitzat o encastat amb correugat, inclosa part proporcinal de capses de derivació i petit material de subjecció i connexió, i ajudes de ram de paleta.. | **1.425,39 €** |
| | BG2N-0B45 | | Tub flexible d'acer galvanitzat, de diàmetre nominal referència 11 | 290,40000 € |
| | BG32-078Z | | Cable amb conductor d'alumini de tensió assignada de 0,6 / 1 kV, de designació AL RZ1 (AS), construcció segons norma UNE 21123-4, unipolar, de secció 1x25 mm2, classe de reacció al foc Cca-s1b, d1, a1 segons la norma UNE-EN 50575 | 115,20000 € |
| | BG38-2HN8 | | Canal electrificada prefabricada per a la distribució elèctrica amb conductors de coure, trifàsic (3L+N+PE), de 25 A d'intensitat nominal, constituïda per un perfil portador monocasc, tancat, de xapa d'acer galvanitzat en calent amb funcions de conductor de protecció, cablejat interior amb conductors de coure rígid de secció semiplana bloc d'unió a un extrem per a la connexió, amb 3 bases de connexió cada 3 m amb grau de protecció IP55 | 239,60000 € |
| | BGWF-0ARA | | Conjunt d'accessoris de fixació per a muntatge de directa al parament vertical o horitzontal de canal elèctrica prefabricada | 5,40000 € |
| | | | Altres conceptes | 774,79 € |

| NÚMERO | CODI | UA | DESCRIPCIÓ | PREU |
|---|---|---|---|---|
| P- 142 | PG6H-CUJ2 | u | Kit de mecanismes 1 element, amb 1 commutador, amb marc i bastidor, encastat | **24,29 €** |
| | BG6C-34WD | | Kit de mecanismes d'1 element, amb 1 commutador, amb marc i bastidor | 15,74000 € |
| | | | Altres conceptes | 8,55 € |
| P- 143 | PG6H-CUJ5 | u | Kit de mecanismes 1 element, amb 1 base d'endoll, amb marc i bastidor, encastat | **25,02 €** |
| | BG6C-34WG | | Kit de mecanismes d'1 element, amb 1 base d'endoll, amb marc i bastidor | 16,43000 € |
| | | | Altres conceptes | 8,59 € |
| P- 144 | PH55-H9E5 | u | Llumenera d'emergència antideflagrant amb difusor cilíndric de vidre borosilicat i envoltant de fosa d'alumini sobre base d'ABS, amb una làmpada fluorescent de 8 W de potència i una làmpada de senyalització fluorescent de 8 W de potència, flux aproximat de 250 lúmens i 1 hora d'autonomia, per a cobrir una superfície aproximada de 50 m2, amb grau de protecció IP 65, de classe II de protecció contra xocs elèctrics, col·locat superficialment | **368,04 €** |
| | BH66-H69P | | Llumenera d'emergència antideflagrant amb difusor cilíndric de vidre borosilicat i envoltant de fosa d'alumini sobre base d'ABS, amb una làmpada fluorescent de 8 W de potència i una làmpada de senyalització fluorescent de 8 W de potència, flux aproximat de 250 lúmens i 1 hora d'autonomia, per a cobrir una superfície aproximada de 50 m2, amb grau de protecció IP 65, de classe II de protecció contra xocs elèctrics, per a col·locar superficialment | 338,76000 € |
| | BHW2-06DS | | Part proporcional d'accessoris de llums d'emergència i senyalització | 0,60000 € |
| | | | Altres conceptes | 28,68 € |
| P- 145 | PHP0-AZZF | u | Campana UFO PRO d'alumini suspès verticalment, amb leds, de 100 W i 5000ºK de potència de la llumenera, un IP66, FP>0,95, 82-265V, i angle d'opertura de 110º amb xip Philips LumiLEDS 3030 i driver Lifud, d'alumini lacat en negre, font d'alimentació, completament muntada i probada. | **154,70 €** |
| | BH43-2LYE | | Projector d'alumini suspès verticalment, amb leds, de 100 W de potència de la llumenera, amb font d'alimentació, per a col·locar superficialment | 130,61000 € |
| | | | Altres conceptes | 24,09 € |
| P- 146 | PJ06-5CHT | u | Instal·lació de lampisteria interior segons plànols de projecte, amb clau de pas, canonada de distribució i 1 punt de servei amb aixeta mural.. | **395,29 €** |
| | B011-05ME | | Aigua | 0,00372 € |
| | B059-06FO | | Guix de designació B1/20/2, segons la norma UNE-EN 13279-1 | 0,51510 € |
| | BF51-04NF | | Tub de coure R220 (recuit) de 12 mm de diàmetre nominal i de gruix 1 mm, segons la norma UNE-EN 1057 | 36,00000 € |
| | BFW6-04NZ | | Accessori per a tub de coure 12 mm de diàmetre nominal per a soldar per capil·laritat | 6,15000 € |
| | BFYC-04OW | | Part proporcional d'elements de muntatge, per a tub de coure sanitari de 12 mm de diàmetre nominal, per a soldar per capilaritat | 4,20000 € |
| | BJ211-0R4W | | Aixeta de pas mural, per a encastar, de llautó cromat, preu alt, amb sortida d'1/2 i entrada d'1/2 | 97,64000 € |
| | BJ219-0RAW | | Aixeta monocomandament per a lavabo, mural, de llautó cromat, preu mitjà, amb dues entrades de 1/2´´ | 135,32000 € |
| | BN38-0XC1 | | Vàlvula de bola manual amb rosca, de dues peces amb pas total, de bronze, de diàmetre nominal 1/2 ´´,i preu alt de 16 bar de PN | 26,96000 € |
| | | | Altres conceptes | 88,50 € |
| P- 147 | PM32-DZ3Z | u | Extintor manual de pols seca polivalent, de càrrega 6 kg, amb pressió incorporada, pintat, amb suport a paret | **61,41 €** |
| | BM33-0T4F | | Extintor de pols seca polivalent, de càrrega 6 kg, amb pressió incorporada, pintat | 45,59000 € |
| | BMY3-0TC7 | | Part proporcional d'elements especials per a extintors | 0,35000 € |
| | | | Altres conceptes | 15,47 € |
| P- 148 | PM32-DZ48 | u | Extintor manual de diòxid de carboni, de càrrega 5 kg, amb pressió incorporada, pintat, amb suport a paret | **98,34 €** |
| | BM33-0T4U | | Extintor de diòxid de carboni, de càrrega 5 kg, amb pressió incorporada, pintat | 80,76000 € |

| NÚMERO | CODI | UA | DESCRIPCIÓ | PREU |
|---|---|---|---|---|
| | BMY3-0TC7 | | Part proporcional d'elements especials per a extintors | 0,35000 € |
| | | | Altres conceptes | 17,23 € |
| P- 149 | PM33-5T8R | u | Extintor de pols seca, de 6 kg de càrrega, amb pressió incorporada, pintat, amb suport a la paret i amb el desmuntatge inclòs | **55,90 €** |
| | BM33-0T4T | | Extintor de pols seca, de càrrega 6 kg, amb pressió incorporada, pintat, per a seguretat i salut | 41,92000 € |
| | BMY3-0TC8 | | Part proporcional d'elements especials per a extintors, per a seguretat i salut | 0,35000 € |
| | | | Altres conceptes | 13,63 € |
| P- 150 | PMS0-6Z22 | u | Rètol senyalització sortida d'emergència, rectangular, de 297x148 mm2 de panell de polipropilè d'1,5 mm de gruix, col·locat adherit sobre parament vertical | **15,46 €** |
| | B096-2MLH | | Cinta adhesiva doble cara de 25 mm d'amplària, resistent a la humitat, productes químics i temperatures extremes | 1,69200 € |
| | BMS0-1K0I | | Rètol senyalització sortida d'emergència, rectangular, de 297x148 mm2 de panell de polipropilè d'1,5 mm de gruix | 7,97000 € |
| | | | Altres conceptes | 5,80 € |
| P- 151 | PMS0-6Z23 | u | Rètol senyalització instal·lació de protecció contra incendis, quadrat, de 210x210 mm2 de panell de polipropilè d'1,5 mm de gruix, col·locat adherit sobre parament vertical | **17,13 €** |
| | B096-2MLH | | Cinta adhesiva doble cara de 25 mm d'amplària, resistent a la humitat, productes químics i temperatures extremes | 1,69200 € |
| | BMS0-1K0V | | Rètol senyalització instal·lació de protecció contra incendis, quadrat, de 210x210 mm2 de panell de polipropilè d'1,5 mm de gruix | 9,56000 € |
| | | | Altres conceptes | 5,88 € |
| P- 152 | PMS0-6Z26 | u | Rètol senyalització recorregut d'evacuació a sortida emergència, rectangular, de 320x160 mm2 de panell de polipropilè d'1,5 mm de gruix, col·locat adherit sobre parament vertical | **17,16 €** |
| | B096-2MLH | | Cinta adhesiva doble cara de 25 mm d'amplària, resistent a la humitat, productes químics i temperatures extremes | 1,88000 € |
| | BMS0-1JZZ | | Rètol senyalització recorregut d'evacuació a sortida emergència, rectangular, de 320x160 mm2 de panell de polipropilè d'1,5 mm de gruix | 9,40000 € |
| | | | Altres conceptes | 5,88 € |
| P- 153 | PPAUZ311 | U | Partida alçada en concepte de connexió a la instal·lació general d'aigua freda existent en l'edifici contigu, inclós material auxiliar de connexió i muntatge, deixant provada i en perfecte funcionament tant la nova instal·lació com la insta·lació existent. | **350,00 €** |
| | | | Sense descomposició | 350,00 € |
| P- 154 | PPDAMOD1 | U | Partida alçada en concepte de connexió de la nova xarxa de sanejament a pericó existent, inclós excavació fins arribar a pericó existent, obertura de pericó existenta, connexió de clavegueró, segellat i reparació de pericó en cas necessari, i posterior reblert, per deixar provada i en funcionament tant la nova instal·lació com la instal·lació existent. | **650,00 €** |
| | | | Sense descomposició | 650,00 € |
| P- 155 | PQU1-49TI | u | Banc de fusta amb capacitat per a 3 persones, col·locat i amb el desmuntatge inclòs | **17,87 €** |
| | BQU1-0THY | | Banc de fusta amb capacitat per a 3 persones per a 4 usos, per a seguretat i salut | 13,35000 € |
| | | | Altres conceptes | 4,52 € |
| P- 156 | PQU3-0234 | u | Farmaciola d'armari, amb el contingut establert a l'ordenança general de seguretat i salut en el treball | **113,20 €** |
| | BQU3-0TIB | | Farmaciola tipus armari, amb el contingut establert a l'ordenança general de seguretat i salut en el treball | 107,81000 € |
| | | | Altres conceptes | 5,39 € |

# QUADRE DE PREUS NÚMERO 2



| NÚMERO | CODI | UA | DESCRIPCIÓ | PREU |
|---|---|---|---|---|
| P- 157 | PQU3-0235 | u | Farmaciola portàtil d'urgència, amb el contingut establert a l'ordenança general de seguretat i salut en el treball | **112,52 €** |
| | BQU3-0TIC | | Farmaciola portàtil d'urgència, amb el contingut establert a l'ordenança general de seguretat i salut en el treball | 107,16000 € |
| | | | Altres conceptes | 5,36 € |
| P- 158 | PQU4-65LW | u | Forn microones per a escalfar menjars, col·locat i amb el desmuntatge inclòs | **74,66 €** |
| | BQU4-19O7 | | Forn microones, per a 2 usos, per a seguretat i salut | 69,88000 € |
| | | | Altres conceptes | 4,78 € |
| P- 159 | PQUH-65LZ | h | Mà d'obra per a neteja i conservació de les instal·lacions | **25,32 €** |
| | | | Altres conceptes | 25,32 € |
| P- 160 | PQUI-566W | u | Nevera elèctrica, de 100 l de capacitat, col·locada i amb el desmuntatge inclòs | **143,13 €** |
| | BQUF-0TI6 | | Nevera elèctrica, de 100 l de capacitat, per a 2 usos, per a seguretat i salut | 127,75000 € |
| | | | Altres conceptes | 15,38 € |
| P- 161 | PQUM-566Z | u | Recipient per a recollida selectiva, de 100 l de capacitat, col·locat i amb el desmuntatge inclòs | **47,92 €** |
| | BQUI-0TI9 | | Recipient per a recollida selectiva de 100 l de capacitat, per a seguretat i salut | 43,19000 € |
| | | | Altres conceptes | 4,73 € |
| P- 162 | PQUO-5672 | u | Taula de fusta amb capacitat per a 6 persones, col·locada i amb el desmuntatge inclòs | **21,61 €** |
| | BQUK-0TI1 | | Taula de fusta, amb capacitat per a 6 persones per a 4 usos, per a seguretat i salut | 12,01500 € |
| | | | Altres conceptes | 9,60 € |

# PRESSUPOST

Data: 21/06/24



OBRA 01 PRESSUPOST JO_01

CAPÍTOL 01 ENDERROCS I MOVIMENT DE TERRES

| NUM. | CODI | UA | DESCRIPCIÓ | PREU | AMIDAMENT | IMPORT |
|---|---|---|---|---|---|---|
| 1 | P1R2-6RJ7 | m2 | Esbrossada de plantes i herbes en interiors/exteriors, amb mitjans manuals, per a una alçària de brossa <= 150 cm i càrrega sobre camió o contenidor (P - 18) | 1,96 | 26,100 | 51,16 |
| 2 | P21D3-HCLK | m | Arrencada de canonada de gas fins arribar a armari de comptadors en tanca de carrer, muntada superficialment i amb desmuntatge de fixacions i estructura de suport, amb mitjans manuals i càrrega manual de runa sobre camió o contenidor, inclús respàs de pintura i d'altres desperfectes que es produeixein durant l'execució dels treballs. (P - 35) | 11,01 | 42,750 | 470,68 |
| 3 | P21D3-M001 | u | Desconexió prèvia i arrencada complerta d'instal·lacions (canonades, caldera, connecions, claus de pas, pericons, xemeneies, etcétera) de sanejament, calefacció, electricitat i lampisteria en àmbit de projecte, deixant provades i en funcionament les instal·lacions de la resta de parcel·la, inclós elements de subjecció amb mitjans manuals i càrrega manual de runa sobre camió o contenidor (P - 36) | 656,47 | 1,000 | 656,47 |
| 4 | P21Q2-HBAJ | u | Desmuntatge per a recol·locació posterior de banc metàl·lic, de fins a 3 m de llargària, col·locat amb fixacions mecàniques amb mitjans manuals, inclús aplec i trasllat a magatzem muniicpal. (P - 39) | 35,38 | 3,000 | 106,14 |
| 5 | P21Q2-HBAN | u | Desmuntatge per a recol·locació posterior de paperera trabucable de fins a 45 cm de diàmetre, ancorada a terra amb fixacions mecàniques sobre daus de formigó, enderroc dels daus amb martell pneumàtic, inclús aplec i trasllat a magatzem muniicpal. (P - 40) | 14,47 | 1,000 | 14,47 |
| 6 | P21Q2-8GXW | u | Retirada de font per a exterior de qualsevol tipus, enderroc de daus de formigó i part proporcional d'instal·lació de lampisteria, i càrrega manual i mecànica de l'equipament i la runa sobre camió o contenidor (P - 38) | 126,79 | 1,000 | 126,79 |
| 7 | P21G6-49JV | m | Demolició d'interceptor de 35x50 cm de parets de 15 cm, de maó i amb solera de 15 cm de formigó amb compressor i càrrega mecànica sobre camió (P - 37) | 9,95 | 15,900 | 158,21 |
| 8 | P2143-4RR3 | m2 | Arrencada de paviment de terratzo, amb mitjans manuals i càrrega manual de runa sobre camió o contenidor (P - 23) | 11,71 | 165,000 | 1.932,15 |
| 9 | P2143-4RR0 | m | Enderroc d'esglaó d'obra, amb compressor i càrrega manual de runa sobre camió o contenidor (P - 22) | 6,80 | 24,750 | 168,30 |
| 10 | P2145-M001 | m | Arrencada curosa de reixa metàl·lica amb mitjans manuals i càrrega de runa manual sobre camió o contenidor, emagatzematge de reixa durant l'execució de l'obra, i posterrior recol·locació una vegada acabats els treballs. (P - 25) | 56,12 | 10,300 | 578,04 |
| 11 | P2145-4RS0 | m | Arrencada de reixa metàl·lica amb mitjans manuals i càrrega manual sobre camió o contenidor (P - 24) | 9,60 | 48,100 | 461,76 |
| 12 | P214A-4RRT | u | Desmuntatge de fulla, bastiment i accessoris de finestró, de fins a 3 m2, amb recuperació de ferramentes i fixacions a paraments i retirada de peces d'ampit, amb mitjans manuals, aplec de material per a la seva reutilització o restauració i carrega de runa sobre camió o contenidor (P - 26) | 42,04 | 12,000 | 504,48 |
| 13 | P2140-4RRN | u | Arrencada de full i bastiment de porta amb mitjans manuals i càrrega manual sobre camió o contenidor (P - 19) | 14,63 | 3,000 | 43,89 |
| 14 | P214K-CRN1 | m2 | Enderroc complet de coberta inclinada de planxes metàl·liques amb mitjans manuals i càrrega manual de runa sobre camió o contenidor (P - 27) | 17,56 | 7,400 | 129,94 |

| | | | | | | |
|---|---|---|---|---|---|---|
| 15 | P214L-CRMK | m2 | Enderroc complet de coberta plana, transitable, no ventilada, amb paviment ceràmic, inclós minvells laterals, amb mitjans manuals i martell pneumàtic i càrrega manual sobre camió o contenidor (P - 28) | 6,88 | 126,300 | 868,94 |
| 16 | P214N-52TT | m3 | Enderroc d'estructures de formigó armat, amb mitjans mecànics i càrrega manual i mecànica de runa sobre camió o contenidor (P - 29) | 64,33 | 34,675 | 2.230,64 |
| 17 | P214T-4RQI | m2 | Enderroc de paret de tancament de maó calat de 15 cm de gruix, a mà i amb martell trencador manual i càrrega manual de runa sobre camió o contenidor (P - 34) | 19,26 | 59,920 | 1.154,06 |
| 18 | P214T-4RQC | m2 | Enderroc de paredó de ceràmica fins a 10 cm de gruix, amb mitjans manuals i càrrega manual de runa sobre camió o contenidor (P - 32) | 10,24 | 18,900 | 193,54 |
| 19 | P214N-52TU | m3 | Enderroc d'estructures de maó, amb mitjans mecànics i càrrega manual i mecànica de runa sobre camió o contenidor (P - 30) | 26,06 | 5,103 | 132,98 |
| 20 | P214T-4RQF | m2 | Enderroc d'envà de ceràmica de 5 cm de gruix, amb mitjans manuals i càrrega manual de runa sobre camió o contenidor (P - 33) | 8,49 | 14,555 | 123,57 |
| 21 | P2142-4RNA | m | Arrencada d'escopidor de pedra artificial, amb mitjans manuals i càrrega manual de runa sobre camió o contenidor (P - 20) | 5,85 | 9,750 | 57,04 |
| 22 | P221B-EL6W | m3 | Excavació de rasa i pou de fins a 2 m de fondària, en terreny compacte (SPT 20-50), realitzada amb mitjans manuals i càrrega manual sobre contenidor (P - 41) | 118,82 | 28,319 | 3.364,86 |
| 23 | PD36-61UB | u | Modificació de pericó per adaptar-lo a nova cota de pavimentació, amb arrencada de tapa i bastiment per recol·locació posteriort, adaptació de tancaments laterals, neteja i desembussament, repàs del lliscat del revestiment, i col·locació de bastiment i tapa prèviament retirats, i càrrega manual de runa sobre camió o contenidor (P - 127) | 127,49 | 3,000 | 382,47 |
| 24 | P221B-EL71 | m3 | Excavació de rasa i pou de fins a 2 m de fondària, en terreny compacte (SPT 20-50), realitzada amb retroexcavadora de combustible i càrrega mecànica sobre camió (P - 42) | 9,38 | 42,550 | 399,12 |
| 25 | P2143-4RQZ | m3 | Enderroc de solera de formigó en massa, amb compressor i càrrega manual i mecànica de runa sobre camió o contenidor (P - 21) | 177,64 | 41,500 | 7.372,06 |
| 26 | P214P-E7JU | m3 | Enderroc de fonament corregut de formigó armat, a mà i amb compressor i càrrega manual i mecànica de runa sobre camió (P - 31) | 248,66 | 3,376 | 839,48 |
| TOTAL | CAPÍTOL | | 01.01 | | | 22.521,24 |

OBRA 01 PRESSUPOST JO_01
CAPÍTOL 02 FONAMENTACIÓ

| NUM. | CODI | UA | DESCRIPCIÓ | PREU | AMIDAMENT | IMPORT |
|---|---|---|---|---|---|---|
| 1 | P3Z3-D53H | m2 | Capa de neteja i anivellament 10 cm de gruix amb formigó de neteja, amb una dosificació de 150 kg/m3 de ciment, consistència plàstica i grandària màxima del granulat 20 mm, HL-150/P/20, abocat des de camió (P - 60) | 15,83 | 21,940 | 347,31 |
| 2 | P352-MVSL | m3 | Fonament de formigó per armar HA - 35 / B / 10 / XC4 + XS3 + XA1 amb una quantitat de ciment de 350 kg/m3 i relació aigua ciment =< 0.45 abocat amb bomba, armat amb 35 kg/m3 d'armadura AP500 S d'acer en barres corrugades i encofrat amb una quantia d'1 m2/m3 (P - 58) | 282,10 | 15,148 | 4.273,25 |
| 3 | P355-LB2H | m | Recalçat de fonament corregut amb una quantia de 6 m2 d'encofrat lateral, armadura AP500 S d'acer en barres corrugades | 145,28 | 9,050 | 1.314,78 |

| | | | | | | |
|---|---|---|---|---|---|---|
| | | | de 10 mm, amb una quantia de 22 kg/u i formigonament amb formigó en massa HM - 25 / B / 20 / X0, inclús excavacions, enderrocs i apuntalaments (P - 59) | | | |
| 4 | P4Z6-6YXO | u | Pern de connexió soldat a xapa d'acer (P - 71) | 3,33 | 40,000 | 133,20 |
| 5 | P446-DMBX | kg | Acer S275JR segons UNE-EN 10025-2, per a elements d'ancoratge formats per peça simple, en perfils laminats en calent sèrie L, LD, T, rodó, quadrat, rectangular i planxa, treballat a taller i amb una capa d'imprimació antioxidant, col·locat a l'obra amb soldadura (P - 62) | 2,73 | 102,960 | 281,08 |
| 6 | P352-M001 | m | Ancoratge d'esperes mitjançant barres d'acer autoroscades tipus dywidag de 2cm de diàmetre o equivalent, cada 1,5M. a les noves sabates per tal de donar continuitat a la fonamentació, mitjançant taladrat en fonament executat i ancoratge de barres amb resines, i neteja prèvia amb aire a presió i aplicació de pont d'unió . (P - 57) | 45,72 | 64,000 | 2.926,08 |
| 7 | P93M-M3M2 | m2 | Solera de formigó en massa HM - 20 / B / 20 / X0 amb una quantitat de ciment de 200 kg/m3 i relació aigua ciment =< 0.6, de gruix 15 cm, abocat des de camió (P - 96) | 23,42 | 49,600 | 1.161,63 |
| TOTAL | CAPÍTOL | | 01.02 | | | 10.437,33 |

OBRA 01 PRESSUPOST JO_01
CAPÍTOL 03 ESTRUCTURA

| NUM. | CODI | UA | DESCRIPCIÓ | PREU | AMIDAMENT | IMPORT |
|---|---|---|---|---|---|---|
| 1 | P44C-DP1N | kg | Acer S275JR segons UNE-EN 10025-2, per a pilars formats per peça simple, en perfils laminats en calent sèrie IPN, IPE, HEB, HEA, HEM i UPN, treballat a taller i amb una capa d'imprimació antioxidant, col·locat a l'obra amb soldadura (P - 65) | 2,61 | 6.400,300 | 16.704,78 |
| 2 | P44A-43L8 | kg | Acer S275JR segons UNE-EN 10025-2, per a llindes formades per peça simple, en perfils laminats en calent sèrie L, LD, T, rodó, quadrat, rectangular i planxa, treballat a taller i amb una capa d'imprimació antioxidant, col·locat a l'obra amb soldadura (P - 64) | 3,91 | 2.025,336 | 7.919,06 |
| 3 | P45G0-M001 | m3 | Formació de llinda en mur de tancament de façana, consistent en:<br><br>- Enderroc de tancament ceràmic de dos fulls a mà, per tams, amb apuntalament de cada tram enderrocat abans de preosseguir amb l'enderroc del següent tram.<br>- Formigonament de dau de recolzament amb formigó per armar HA - 25 / B / 10 / XC1 amb una quantitat de ciment de 275 kg/m3 i relació aigua ciment =< 0.6 i abocat manualment<br>- Subministre i col·locació de perfil HEB-100 d'acer S275JR segons UNE-EN 10025-2, per a pilars formats per peça simple, en perfils laminats en calent sèrie IPN, IPE, HEB, HEA, HEM i UPN, treballat a taller i amb una capa d'imprimació antioxidant, col·locat a l'obra amb soldadura<br>- Subministre i col·locació de xapa de suport d'acer de 10mm de gruix S275JR segons UNE-EN 10025-2, per a llindes formades per peça simple, en perfils laminats en calent sèrie L, LD, T, rodó, quadrat, rectangular i planxa, treballat a taller i amb una capa d'imprimació antioxidant, col·locat a l'obra amb soldadura<br>- Repàs de tancament ceràmic interior, deixant la superfície perfectament llissa i preparada per rebre enguixat.<br>- Execució de brancals de finestra mitjançant pitxulí ceràmic igual a peces d'obra vista de façana<br>- Càrrega de runa sobre camió o contenidor.<br>(P - 66) | 799,16 | 2,000 | 1.598,32 |
| 4 | P45G0-M002 | m3 | Formació de llinda en mur de tancament de façana, consistent en:<br><br>- Obertura per mitjans de baixa potència dels forats de | 1.022,27 | 1,000 | 1.022,27 |

| | | | | | | |
|---|---|---|---|---|---|---|
| | | | recolzament<br>- Preparació d ela superfície de recolzament amb morter de regularització<br>- Subministre i col·locació de xapes de recolzament d'acer de 10mm de gruix S275JR segons UNE-EN 10025-2, per a llindes formades per peça simple, en perfils laminats en calent sèrie L, LD, T, rodó, quadrat, rectangular i planxa, treballat a taller i amb una capa d'imprimació antioxidant, col·locat a l'obra amb soldadura i verificació de la seva horitzontalitat.<br>- Col·locació d eperfils UPEN-160 d'acer S275JR segons UNE-EN 10025-2, per a pilars formats per peça simple, en perfils laminats en calent sèrie IPN, IPE, HEB, HEA, HEM i UPN, treballat a taller i amb una capa d'imprimació antioxidant, col·locat a l'obra amb soldadura<br>- Verificar sistema que impedeixi el moviment i balanceig dels perfils.<br>- Execució de forats i col·locació de perns de forma successiva.<br>- Obertura per mitjans mecànics de baixa potència del forats per dames.<br>- Col·locació de xapes i excucició de soldadures<br>- Enderroc de pared de tancament de dues fulles amb mitjans de baixa potència.<br>- Repàs de tancament ceràmic interior, deixant la superfície perfectament llissa i preparada per rebre enguixat.<br>- Càrrega de runa sobre camió o contenidor.<br>(P - 67) | | | |
| 5 | P93P-10T52 | m2 | Subministrament i col·locació d'encofrat perdut per a solera elevada ventilada i forjat sanitari elevat mitjançant càmera, SISTEMA CÀVITI C45 d'elements modulars prefabricats PP-PET reciclat termoinjectat amb reacció al foc Classe E o equivalent. Les peces modulars seran d'alçada 450 mm adequat a les sobrecàrregues útils expressades als documents de càlcul i geometries previstes. Comprenent muntatge del sistema, seguint les fletxes indicatives impreses d'esquerra a dreta per fileres, formant cada quatre mòduls, un pilar de suport hermètic, sobre solera d'anivellament de 10 cm de gruix realitzada amb formigó HM-20/P/20/X0, mida màxima d'àrid 20 mm elaborat en central, i/ abocament, compactat i anivellat per evitar que les peces donin suport directament sobre el terreny, aconseguint la planeïtat que el sistema requereix, (mòdul base 750x500 mm 2,67 pilars m² resultant una superfície de suport de 858 cm²/m²), que serà emplenat amb formigó HA-25/B/20/XC3, consistència tova, tmàx20 mm, elaborat en central, fins i tot abocament, compactat segons Codi Estructural 2021, p.p. de vibrat, reglejat i curat en soleres, formant capa de compressió de 5 cm. Malla electrosoldada amb acer corrugat B 500 T de D=6 mm en quadrícula 15x15 cm, col·locat a l'obra, i/p.p. de filferro de lligar i realització d'obertures per a ventilació. Es recomana utilitzar peces finals de tancament mitjançant planxa rígida de poliestirè expandit de 3 cm de gruix (no inclosa). Mesura la superfície executada aplicant el rendiment de col·locació expressat pel fabricant. Components del formigó i acer amb marcatge CE i DdP (Declaració de prestacions) segons Reglament (UE) 305/2011. Segons Codi Estructural 2021, CTE DB HS i CTE DB HS-6 protecció davant de l'exposició al gas radó. Producte amb certificat DAP-EDP. (P - 97) | 65,11 | 125,400 | 8.164,79 |
| 6 | P4Z6-6YXJ | u | Ancoratge d'acer amb tac d'expansió de diàmetre 12 mm, amb cargol, volandera i femella per a fixació de perfils metàl·lics a estructura de formigó o d'obra ceràmica, amb reblert de resina epóxica. (P - 70) | 9,92 | 64,000 | 634,88 |
| 7 | P4Z6-6YXI | u | Ancoratge d'acer amb tac d'expansió de diàmetre 16 mm, amb cargol, volandera i femella per a fixació de perfils metàl·lics a estructura de formigó o d'obra ceràmica, amb reblert de resina epóxica.. (P - 69) | 17,06 | 48,000 | 818,88 |

| | | | | | | |
|---|---|---|---|---|---|---|
| 8 | P7D6-613L | m2 | Pintat ignífug de perfils d'acer amb una capa d'imprimació per a pintura intumescent, i succesives capes de pintura intumescent amb un gruix màxim de 250 micres per capa, fins assolir una resitència al foc R30. (P - 82) | 69,17 | 153,493 | 10.617,11 |
| TOTAL | CAPÍTOL | | 01.03 | | | 47.480,09 |

OBRA 01 PRESSUPOST JO_01
CAPÍTOL 04 TANCAMENTS

| NUM. | CODI | UA | DESCRIPCIÓ | PREU | AMIDAMENT | IMPORT |
|---|---|---|---|---|---|---|
| 1 | P6125-7BKC | m2 | Paret de tancament recolzada per a revestir de gruix 14 cm, de maó calat R-20, de 290x140x100 mm, per a revestir, categoria I, LD, segons la norma UNE-EN 771-1, col·locat amb morter per a ram de paleta industrialitzat M 7.5 (7,5 N/mm2) de designació (G) segons norma UNE-EN 998-2 (P - 75) | 54,59 | 26,205 | 1.430,53 |
| 2 | P6143-AX4F | m2 | Envà recolzat de tancament de 4 cm de gruix, de maó foradat senzill de 290x140x40 mm, LD, categoria I, segons la norma UNE-EN 771-1, per a revestir, col·locat amb morter per a ram de paleta industrialitzat M 10 (10 N/mm2) de designació (G) segons la norma UNE-EN 998-2 (P - 76) | 30,55 | 22,785 | 696,08 |
| 3 | P4FJ-4JUZ | m3 | Pilar de maó ceràmic massís a cares vistes i més de 1800 i menys de 2250 cm2 de secció, de maó massís igual a existent HD, R-10, de 290x140x50 mm, cares vistes, categoria I, segons norma UNE-EN 771-1, col·locat amb morter de ciment CEM I, de dosificació 1:6 (5 N/mm2), amb additiu inclusor aire/plastificant i amb una resistència a compressió del pilar de 4 N/mm2 (P - 68) | 786,94 | 0,567 | 446,19 |
| 4 | P6180-W3IG | m2 | Paret divisòria per a revestir de 20 cm de gruix de bloc foradat de morter ciment, de 400x200x200 mm, llis, categoria I segons la norma UNE-EN 771-3, col·locat amb morter mixt 1:2:10 de ciment pòrtland amb filler calcari, traves, brancals i blocs massissats amb formigonament per a parets de blocs de morter de ciment, amb formigó per armar HA - 25 / F / 10 / XC1 amb una quantitat de ciment de 275 kg/m3 i relació aigua ciment =< 0.6, col·locat manualment i acer en barres corrugades B500S de límit elàstic >= 500 N/mm2 per a l'armadura de parets de blocs de morter de ciment (P - 77) | 63,09 | 71,845 | 4.532,70 |
| 5 | P7C22-E0O8 | m2 | Aïllament amb planxa de poliestirè expandit (EPS), de 50 mm de gruix, de 100 kPa de tensió a la compressió, d'1,45 m2·K/W de resistència tèrmica, amb una cara llisa i cantell preparat amb encaix, col·locades amb adhesiu de formulació específica (P - 81) | 14,59 | 122,028 | 1.780,39 |
| 6 | P63B-6WNA | m2 | Façana amb disposició dels elements vertical, amb panell sandvitx amb dues planxes d'acer galvanitzat en calent i prelacat i aïllament de poliisocianurat (PIR) amb prestacions al foc millorades amb un gruix total de 40 mm, amb la cara exterior microperfilada i la cara interior grecada, color estàndard, diferent del blanc, gruix de les planxes (ext/int) 0.7/0,6 mm, junt longitudinal encadellat i sistema de fixació oculta, per a façanes, col·locat (P - 78) | 58,69 | 4,270 | 250,61 |
| 7 | PAF6-7INX | u | FE-01_Finestra d'alumini anoditzat natural amb trencament de pont tèrmic, col·locada sobre bastiment de base, amb dues fulles corredisses, per a un buit d'obra aproximat de 135x130 cm, elaborada amb perfils de preu superior, classificació mínima 3 de permeabilitat a l'aire segons UNE-EN 12207, classificació mínima 7A d'estanquitat a l'aigua segons UNE-EN 12208 i classificació mínima C5 de resistència al vent segons UNE-EN 12210, amb caixa de persiana i guies (P - 111) | 533,92 | 2,000 | 1.067,84 |
| 8 | PAR0-4UT7 | u | FE-02_Subministrament i col·locació de porta seccional per una amplada de pas de 597 cm i una alçada lliure de 540 cm, de panell sandwich rugós acanalat, amb cara interior rugosa | 5.015,20 | 2,000 | 10.030,40 |

| | | | | | | |
|---|---|---|---|---|---|---|
| | | | acanalada color blanc, segons UNE.EN 13241-1, d'elevació normal, contacte mantingut, amb guies i accessoris en acer galvanitzat, inclòs:<br><br>- Suport guies seccionals en angle ranurat simple en galba.<br><br>- Cable amb clavetes de 7 MTS<br>-<br>Automatització seccional industrial <35m2 ES-14.21M. trifàsic, amb accionament per contacte mantingut de 0,45 KW de potència, inclòs accionament i desbloqueig per cadenat, i paracaigudes de seguretat en cas de trencament de molles.<br><br>Perfectament instal·lada i provada. (P - 115) | | | |
| 9 | PAB0-617B | u | FE-3a_Porta de perfils d'acer laminat per a pintar, de dues fulles batents (120+470) per a un pas total de 595cm i 180cm d'alçada, amb bastidor en perfil en L de 80x40x5mm,tub d'acer de 70x40x4mm, i planxes llisees d'12 mm. de gruix, amb clau i pany de cop segons detalls de projecte, acabat esmaltat color a decidir per la DF, col·locada.<br>(P - 109) | 1.556,19 | 2,000 | 3.112,38 |
| 10 | PAB0-616R | u | FE-3b_Porta de perfils d'acer laminat per a pintar, de dues fulles batents (295+295) per a un pas total de 595cm i 180cm d'alçada, amb bastidor en perfil en L de 80x40x5mm,tub d'acer de 70x40x4mm, i planxes llisees d'12 mm. de gruix, amb clau i pany de cop segons detalls de projecte, acabat esmaltat color a decidir per la DF, col·locada.<br>(P - 108) | 306,62 | 1,000 | 306,62 |
| 11 | PAD0-H8WN | u | FE-4A_Subministre i colocació de porta amb fronttisses per un buit d'obra aproximat de 210x95cm, d'una fulla batent composta per estructura tubular d'acer amb travessers rigiditzadors dimensionats en funció d eles mides d ela porta, folrada amb xapa grecada de 2/3mm de gruix, inclús frontisses fimensionades segons mides de la porta, tot ell encabit en muntant lateral. Inclós pany de cop, clau, pany elèctgric, amb tot el conjunt lacat en color RAL a decidir per la DF. (P - 110) | 1.587,60 | 2,000 | 3.175,20 |
| 12 | PAF6-M002 | u | FE-5_Finestra d'alumini anoditzat natural amb trencament de pont tèrmic, col·locada sobre bastiment de base, amb una fulla fixa, per a un buit d'obra aproximat de 110x285 cm, elaborada amb perfils de preu superior, classificació mínima 3 de permeabilitat a l'aire segons UNE-EN 12207, classificació mínima 7A d'estanquitat a l'aigua segons UNE-EN 12208 i classificació mínima C5 de resistència al vent segons UNE-EN 12210, amb caixa de persiana i guies. (P - 112) | 533,92 | 2,000 | 1.067,84 |
| 13 | PAV3-5U2R | m2 | FE-06_Gelosia d'alumini lacat amb lamel·la fixa vertical de 50 a 100 mm d'amplària, col.locada (P - 117) | 59,86 | 6,380 | 381,91 |
| 14 | PEKI-HAG1 | u | FE-07_Reixa d'intempèrie d'aletes horitzontals d'alumini lacat i reixeta de malla metàl·lica, de dimensions segons projecte, aletes en Z i fixada al bastiment (P - 135) | 301,94 | 1,100 | 332,13 |
| 15 | PAS2-5R1B | u | Porta tallafocs metàl·lica, EI2-C 45, de dues fulles batents, per a una llum de 200x210 cm, preu superior amb finestreta, col·locada (P - 116) | 1.405,55 | 1,000 | 1.405,55 |
| 16 | PC1D-9PGS | m2 | Vidre aïllant de lluna reflectora de control solar de 3+3 mm de gruix amb 1 butiral transparent classe 2 (B) 2 segons UNE-EN 12600, cambra d'aire de 12 mm i lluna de 3+3 mm de gruix amb 1 butiral transparent de lluna incolora, classe 2 (B) 2 segons UNE-EN 12600, col·locat amb perfils conformats de neoprè sobre alumini o PVC (P - 124) | 90,57 | 8,800 | 797,02 |

| | | | | | | |
|---|---|---|---|---|---|---|
| 17 | PAV9-4VK1 | m2 | Persiana enrotllable d'alumini, de lamel·les de 14 a 14.5 mm de gruix, 55 a 60 mm d'alçària i de 6 a 6.5 kg per m2 (P - 118) | 91,83 | 3,500 | 321,41 |
| 18 | PAN5-7ZKD | u | Bastiment de base per a finestra, de tub d'acer galvanitzat de secció 40x20 mm2, per a un buit d'obra aproximat de 610x85 cm (P - 114) | 66,15 | 2,000 | 132,30 |
| 19 | PAN5-7ZG5 | u | Bastiment de base per a finestra, de tub d'acer galvanitzat de secció 40x20 mm2, per a un buit d'obra aproximat de 120x265 cm (P - 113) | 33,96 | 4,000 | 135,84 |
| TOTAL | CAPÍTOL | | 01.04 | | | 31.402,94 |

OBRA 01 PRESSUPOST JO_01
CAPÍTOL 05 COBERTA

| NUM. | CODI | UA | DESCRIPCIÓ | PREU | AMIDAMENT | IMPORT |
|---|---|---|---|---|---|---|
| 1 | P547-6CO6 | m2 | Coberta sandwich amb pendent inferior a 30 %, formada per panell model CUB 2GR de la casa Hiansa o equivalent, amb 120mm d'aillament de poloureta (PUR), amb acabat interior i exterior de xapa d'acer prelacat de 0,5mm, completament muntada sobre estructura de suport, amb part proporcional de tapajunts, remats laterals i frontals, i petit material auxiliar. (P - 72) | 84,59 | 124,740 | 10.551,76 |
| 2 | P5ZJ0-4SMY | m | Canal exterior de secció rectangular, de planxa d'alumini lacat, de 0,8 mm de gruix, de 20 cm d'amplària i 80 cm de desenvolupament, col·locada amb peces especials i connectada al baixant (P - 74) | 101,59 | 15,400 | 1.564,49 |
| TOTAL | CAPÍTOL | | 01.05 | | | 12.116,25 |

OBRA 01 PRESSUPOST JO_01
CAPÍTOL 06 PAVIMENTS

| NUM. | CODI | UA | DESCRIPCIÓ | PREU | AMIDAMENT | IMPORT |
|---|---|---|---|---|---|---|
| 1 | P2A0-4ILQ | m3 | Subministrament de terra tolerable, procedent d'aportació (P - 44) | 4,48 | 9,914 | 44,41 |
| 2 | P2257-54AY | m3 | Terraplenada i piconatge per a caixa de paviment amb material tolerable , en tongades de fins a 25 cm, amb una compactació del 95% del PM (P - 43) | 7,80 | 9,914 | 77,33 |
| 3 | P92A-DX8O | m3 | Subbase de tot-u artificial, amb estesa i piconatge del material al 98% del PM (P - 94) | 35,21 | 16,830 | 592,58 |
| 4 | P930-IQJR | m3 | Solera de formigó HP-40 PG3 rentat amb incorporació de desactivamtn VBA més aditiu Chromo-V per a l'adormiment del formigó per tal de deixar en llibertat la part superior de l'àrid, amb ciment gris i àrid granulat de color negre de 6 a 10mm de mida màxima, de 15cm de gruix, i acabat superficial amb fixador d'àrid i formació de juntes de dilatació segons especejament en documentació gràfica (P - 95) | 626,37 | 19,065 | 11.941,74 |
| 5 | P9G3-DVV8 | m | Tall amb serra de disc en paviment de formigó per a formació de junt de retracció de 6 a 8 mm d'amplària i fondària >= 6 cm (P - 102) | 8,61 | 46,080 | 396,75 |
| 6 | P9G6-M001 | m2 | Remolinat mecànic de formigó. (P - 103) | 6,16 | 127,400 | 784,78 |
| 7 | P9G3-DVV5 | m | Tall amb serra de disc en paviment de formigó per a formació de junt de retracció de 6 a 8 mm d'amplària i fondària >= 1 cm (P - 101) | 7,83 | 39,150 | 306,54 |
| 8 | P9K5-HCJJ | m2 | Tractament superficial amb pintura bicomponent de resines epoxi via aigua, de color a escollir, aplicat a dues capes, la 1a. capa de segellat i la 2a. capa d'acabat, aplicat amb pistola a pressió, amb una dotació de 0,60 kg/m2 i escampat de carborundum, neteja | 15,06 | 127,400 | 1.918,64 |

| | | | | | | |
|---|---|---|---|---|---|---|
| | | | del ferm inclosa (P - 104) | | | |
| 9 | P9VE-IREI | m | Esglaó de formigó prefabricat d'1 peça de secció rectangular de 36x15 cm, amb bisell i acabat llis, de color gris, col·locat amb morter M 7.5 (P - 106) | 54,70 | 20,700 | 1.132,29 |
| 10 | P9VF-5CGX | m | Formació d'esglaó amb totxana de 290x140x100 mm, col·locada i arrebossada amb morter de ciment 1:8 (P - 107) | 38,11 | 6,000 | 228,66 |
| 11 | P9VB-E7NA | m | Esglaó de gres extruït sense esmaltar ni polir antilliscant, de dues peces, frontal i estesa, col·locat amb adhesiu per a rajola ceràmica C2 TE (UNE-EN 12004) i rejuntat amb beurada CG2 (UNE-EN 13888) (P - 105) | 73,36 | 6,000 | 440,16 |
| 12 | P9D5-35XZ | m2 | Paviment exterior, de rajola de gres extruït sense esmaltar ni polir de forma rectangular o quadrada, de 6 a 15 peces/m2, preu alt, grup AI-AIIa (UNE-EN 14411), col·locades amb adhesiu per a rajola ceràmica C2 (UNE-EN 12004) i rejuntat amb beurada CG2 (UNE-EN 13888) (P - 99) | 46,39 | 5,250 | 243,55 |
| 13 | P9E1-M001 | m2 | Adaptació topogràfica de vorera per adaptar-la a cotes d'accés a parcel·la, consistent en enderrocar paviment de panot existent, inclosa base de formigó, adaptació de tot-u, i construcció de nova base de formigó i col·locació de paviment de panot per a vorera de color de 20x20x4 cm, classe 1a, preu alt, sobre suport de 3 cm de morter amb additius, col·locat a truc de maceta amb morter mixt 1:2:10 i beurada de color amb ciment blanc de ram de paleta (P - 100) | 216,16 | 10,000 | 2.161,60 |
| 14 | P9C8-HBOG | m2 | Reparació en zona afectada per l'enderroc de divisòria interior de paviment interior de terratzo llis de 30x30 cm, eliminant les peces trencades i/o mal adherides i el morter de fixació, i col·locant peces noves a truc de maceta i càrrega de runa sobre camió o contenidor (P - 98) | 85,89 | 3,500 | 300,62 |
| TOTAL | CAPÍTOL | | 01.06 | | | 20.569,65 |

OBRA 01 PRESSUPOST JO_01
CAPÍTOL 07 REVESTIMENTS

| NUM. | CODI | UA | DESCRIPCIÓ | PREU | AMIDAMENT | IMPORT |
|---|---|---|---|---|---|---|
| 1 | P83E3-5ZN2 | m2 | Formació de calaix amb placa plana de ciment lleuger per ús exterior Aquapanel de Knauf o equivalent, de 125mm e gruix, composta per una ànima de ciment portland amb aditius i matreial alleugerant, recoberta per totes les seves cares per una malla de fibre de vidre que s'estén pels seus cantons com a reforç, col·locada sobre perfileria d'acer galvanitzat, col·locada amb fixacions mecàniques sobre estructura de façana i coberta. (P - 85) | 124,70 | 10,710 | 1.335,54 |
| 2 | P885-60AE | m2 | Arrebossat amb morter monocapa mineral, colorejat, impermeable i transpirable weberpral primsa o equivalent, color a decidir per la DF, inclús armat amb malla de fibra de vidre ancorada a soport amb una espiga de fibra de vidre cada m2 webertherm malla 200 o equivalent, i aplicació prèvia de promotor d'adherència weberprim FX15 o eqivalent sobre suport humit. Conjunt segons la norma UNE-EN 998-1, col·locat manualment i acabat rugós (P - 88) | 41,01 | 268,780 | 11.022,67 |
| 3 | P815-3FN4 | m2 | Enguixat reglejat sobre parament vertical interior, a 3,00 m d'alçària, com a màxim, amb guix B1, acabat lliscat amb guix C6 segons la norma UNE-EN 13279-1 (P - 83) | 15,18 | 53,405 | 810,69 |
| 4 | P89I-4V8T | m2 | Pintat de parament vertical de guix, amb pintura plàstica amb acabat llis, amb una capa segelladora i dues d'acabat (P - 91) | 5,45 | 128,490 | 700,27 |
| 5 | P822-3NXZ | m2 | Enrajolat de parament vertical interior a una alçària <= 3 m amb rajola de ceràmica premsada esmaltada mat, rajola de València, de forma rectangular o quadrada, de 16 a 25 peces/m2, preu | 32,44 | 22,000 | 713,68 |

| | | | | | | |
|---|---|---|---|---|---|---|
| | | | mitjà, grup BIII (UNE-EN 14411), col·locades amb adhesiu cimentós tipus C1 segons norma UNE-EN 12004 i rejuntat amb beurada CG1 (UNE-EN 13888) (P - 84) | | | |
| 6 | P89C-393V | m2 | Pintat d'estructura d'acer a l'esmalt sintètic, amb dues capes d'imprimació antioxidant i dues d'acabat (P - 90) | 34,64 | 187,996 | 6.512,18 |
| 7 | P83Q0-8SA8 | m2 | Revestiment vertical amb perfil nervat de planxa d'acer galvanitzada, a 3,00 m d'alçària, com a màxim, amb 6 nervis separats entre 185 i 195 mm i una alçària entre 11 i 13 mm, de 0,75 mm de gruix, amb una inèrcia entre 1 i 2 cm4 i una massa superficial entre 6 i 7 kg/m2, acabat llis col·locat amb fixacions mecàniques (P - 87) | 24,14 | 66,550 | 1.606,52 |
| 8 | P83EJ-M001 | m | Modificació i repàs de calaix existent per par d'instal·lacions, amb plaques de guix laminat format per estructura d'autoportant arriostrada normal amb perfileria de planxa d'acer galvanitzat de 36 mm d'amplària i 1 placa tipus estàndard (A) de 15 mm de gruix, fixades mecànicament i aïllament amb plaques de llana mineral de vidre, inclós peril d'acer per a pintar inferior de suport. (P - 86) | 77,00 | 7,000 | 539,00 |
| TOTAL | CAPÍTOL | | 01.07 | | | 23.240,55 |

OBRA 01 PRESSUPOST JO_01
CAPÍTOL 08 INSTAL·LACIÓ ELÈCTRICA

| NUM. | CODI | UA | DESCRIPCIÓ | PREU | AMIDAMENT | IMPORT |
|---|---|---|---|---|---|---|
| 1 | PG05-M001 | u | Quadre elèctric, inclosa capsa per quadre de distribució amb porta, per quatre fileres de vint-idos mòduls i muntada superficialment, formada per elements de comandament i protecció amb els diferencials i magnetotèrmics necessaris per a la protecció i distribució de les següents línies:<br><br>- 1 línia d'enllumenat<br>- 1 línia d'enllumenat d'emergència<br>- 2 línies d'alimentació de portes<br>- 2 línia per la instal·lació de ventilació<br>- 1 línia per endolls<br><br>Completament instal·lat i provat, inclús cablejat i connexió a quadre existent en edifici contigu, inclosa l'adaptació del quadre existent. (P - 140) | 137,36 | 1,000 | 137,36 |
| 2 | PG32-M001 | u | Estesa de línies elèctriques segonbs projecte amb cable amb conductor d'alumini de tensió assignada de 0,6 / 1 kV, de designació AL RZ1 (AS), construcció segons norma UNE 21123-4, unipolar, de secció 1x25 mm2, classe de reacció al foc Cca-s1b, d1, a1 segons la norma UNE-EN 50575, col·locat en tub d'acer galvanitzat o encastat amb correugat, inclosa part proporcinal de capses de derivació i petit material de subjecció i connexió, i ajudes de ram de paleta.. (P - 141) | 1.425,39 | 1,000 | 1.425,39 |
| 3 | PH55-H9E5 | u | Llumenera d'emergència antideflagrant amb difusor cilíndric de vidre borosilicat i envoltant de fosa d'alumini sobre base d'ABS, amb una làmpada fluorescent de 8 W de potència i una làmpada de senyalització fluorescent de 8 W de potència, flux aproximat de 250 lúmens i 1 hora d'autonomia, per a cobrir una superfície aproximada de 50 m2, amb grau de protecció IP 65, de classe II de protecció contra xocs elèctrics, col·locat superficialment (P - 144) | 368,04 | 4,000 | 1.472,16 |
| 4 | PHP0-AZZF | u | Campana UFO PRO d'alumini suspès verticalment, amb leds, de 100 W i 5000ºK de potència de la llumenera, un IP66, FP>0,95, 82-265V, i angle d'opertura de 110º amb xip Philips LumiLEDS 3030 i driver Lifud, d'alumini lacat en negre, font d'alimentació, completament muntada i probada.<br>(P - 145) | 154,70 | 10,000 | 1.547,00 |

| | | | | | | |
|---|---|---|---|---|---|---|
| 5 | PG6H-CUJ5 | u | Kit de mecanismes 1 element, amb 1 base d'endoll, amb marc i bastidor, encastat (P - 143) | 25,02 | 2,000 | 50,04 |
| 6 | PG6H-CUJ2 | u | Kit de mecanismes 1 element, amb 1 commutador, amb marc i bastidor, encastat (P - 142) | 24,29 | 4,000 | 97,16 |
| TOTAL | CAPÍTOL | | 01.08 | | | 4.729,11 |

OBRA 01 PRESSUPOST JO_01
CAPÍTOL 09 INSTAL·LACIÓ D'AIGUA

| NUM. | CODI | UA | DESCRIPCIÓ | PREU | AMIDAMENT | IMPORT |
|---|---|---|---|---|---|---|
| 1 | PPAUZ311 | U | Partida alçada en concepte de connexió a la instal·lació general d'aigua freda existent en l'edifici contigu, inclós material auxiliar de connexió i muntatge, deixant provada i en perfecte funcionament tant la nova instal·lació com la insta·lació existent. (P - 153) | 350,00 | 1,000 | 350,00 |
| 2 | PJ06-5CHT | u | Instal·lació de lampisteria interior segons plànols de projecte, amb clau de pas, canonada de distribució i 1 punt de servei amb aixeta mural.. (P - 146) | 395,29 | 1,000 | 395,29 |
| TOTAL | CAPÍTOL | | 01.09 | | | 745,29 |

OBRA 01 PRESSUPOST JO_01
CAPÍTOL 10 INSTAL·LACIÓ DE VENTILACIÓ

| NUM. | CODI | UA | DESCRIPCIÓ | PREU | AMIDAMENT | IMPORT |
|---|---|---|---|---|---|---|
| 1 | PEN2-9G73 | u | Filtre d'aire d'eficàcia alta, de la classe F-5 segons la norma UNE-EN 779, de 287x287 mm i de 48 mm de gruix, bastiment d'acer galvanitzat, cabal nominal de 780 m3/h i caiguda de pressió inicial de 65 Pa, amb un rendiment mig fotomètric del 50 %, muntat sobre bastidor o caixa (P - 138) | 42,98 | 2,000 | 85,96 |
| 2 | PE54-35E8 | m2 | Formació de conducte rectangular de planxa d'acer galvanitzat, de gruix 0,8 mm, amb unió marc cargolat i clips, muntat adossat amb suports (P - 134) | 44,07 | 0,450 | 19,83 |
| 3 | PEKJ-38KA | u | Reixeta d'impulsió o retorn, d'una filera d'aletes fixes horitzontals, d'alumini anoditzat platejat, de 400x200 mm, d'aletes separades 16/12,5 mm, de secció recta i fixada al bastiment (P - 136) | 69,86 | 2,000 | 139,72 |
| 4 | PEM6-B66F | u | Ventilador en línia per a conducte circular amb cos extraible de material de xapa d'acer per a un diàmetre de 250 mm, motor monofàsic de dos velocitats, IP X4, 180 W de potència absorbida per a un cabal màxim de 1300 m3/h, nivell de pressió sonora de 35 a 40 dbA, d'eficiència energètica segons REGLAMENTO (UE) 327/2011, muntat en el conducte (P - 137) | 357,87 | 1,000 | 357,87 |
| 5 | PE42-48T9 | m | Conducte llis circular de planxa d'acer galvanitzat de 250 mm de diàmetre (s/UNE-EN 1506), de gruix 0,8 mm, autoconnectable, muntat superficialment (P - 133) | 34,04 | 1,900 | 64,68 |
| 6 | PE40-60IB | u | Barret de xemeneia giratori de planxa d'acer galvanitzat, de 250 mm, col·locat amb fixacions mecàniques (P - 132) | 81,96 | 1,000 | 81,96 |
| 7 | PFC0-4HT6 | m | Tub de Polipropilè-copolímer PP-R a pressió de 110x18,3 mm, sèrie S 2.5 segons UNE-EN ISO 15874-2, soldat, amb grau de dificultat mitjà i col·locat al fons de la rasa (P - 139) | 69,19 | 4,000 | 276,76 |
| TOTAL | CAPÍTOL | | 01.10 | | | 1.026,78 |

OBRA 01 PRESSUPOST JO_01
CAPÍTOL 11 SANEJAMENT

| NUM. | CODI | UA | DESCRIPCIÓ | PREU | AMIDAMENT | IMPORT |
|---|---|---|---|---|---|---|

| | | | | | | |
|---|---|---|---|---|---|---|
| 1 | PD15-78QQ | m | Baixant de tub de planxa galvanitzada i lacada amb unió plegada de DN 80 mm i 0,6 mm de gruix, incloses les peces especials i fixat mecànicament amb brides (P - 125) | 37,15 | 27,200 | 1.010,48 |
| 2 | PD54-10N8T | u | Bonera sifònica de fosa de 120 a 180 mm de costat, amb sortida horitzontal de 50 a 100 mm de diàmetre nominal, amb tapa plana o de registre de fosa, per a una càrrega classe K 3, col·locada fixacions mecàniques (P - 128) | 51,08 | 1,000 | 51,08 |
| 3 | PD5Z-V9UJ | m | Canal de desguàs de fosa dúctil amb recobriment protector de pintura color negre forja, sense pendent incorporada, de 750x230x195 mm (llarg.X ampl.X fond.), amb reixeta de fosa dúctil antilliscant de la classe D400 segons norma UNE-EN 124, fixada amb cargols a la canal, construcció segons norma UNE-EN 1433, col·locada sobre solera de formigó de 15 cm de gruix i parets de 15 cm de gruix (P - 129) | 185,19 | 16,500 | 3.055,64 |
| 4 | PD33-B28A | u | Pericó prefabricat de polipropilè de 400x400x400 mm, registrable, amb tapa cega de PVC reforçada, col·locat (P - 126) | 87,53 | 7,000 | 612,71 |
| 5 | PD77-WCFB | m | Clavegueró amb tub de polipropilè de paret tricapa per a sanejament sense pressió, de DN 125 mm i de SN 8 (8 kN/m2) de rigidesa anular, sobre solera de formigó de 15 cm de gruix i llit de sorra de 15 cm de gruix, amb picó vibrant elèctric (P - 130) | 55,37 | 44,700 | 2.475,04 |
| 6 | PPDAMOD1 | U | Partida alçada en concepte de connexió de la nova xarxa de sanejament a pericó existent, inclós excavació fins arribar a pericó existent, obertura de pericó existenta, connexió de clavegueró, segellat i reparació de pericó en cas necessari, i posterior reblert, per deixar provada i en funcionament tant la nova instal·lació com la instal·lació existent. (P - 154) | 650,00 | 1,000 | 650,00 |
| TOTAL | CAPÍTOL | | 01.11 | | | 7.854,95 |

OBRA 01 PRESSUPOST JO_01
CAPÍTOL 12 VARIS

| NUM. | CODI | UA | DESCRIPCIÓ | PREU | AMIDAMENT | IMPORT |
|---|---|---|---|---|---|---|
| 1 | PB1D-52WE | m | Passamà de perfil d'acer de 30 a 50 mm de diàmetre, i suports de perfil d'acer de 15 mm de diàmetre cada 2 m, col·locat ancorat a l'obra (P - 122) | 24,33 | 4,950 | 120,43 |
| 2 | PB12-M001 | u | Perfil rodó de suport de passamà, d'acer de 30 a 50 mm de diàmetre per a pintar fixada mecànicament a paviment. (P - 119) | 37,50 | 6,000 | 225,00 |
| 3 | P8KD-653D | m | Substitució d'escopidor deteriorat d'ampit de finestra de 29 cm d'amplària, amb pedra artificial rentada, amb trencaaigües, col·locada amb morter mixt 1:2:10, elaborata l'obra (P - 93) | 96,83 | 11,700 | 1.132,91 |
| 4 | P8KA-47BH | m | Escopidor de 36 a 38 cm d'amplària, amb pedra artificial de morter de ciment blanc, rentada amb àcid, amb trencaaigües a un cantell, col·locada amb morter mixt 1:2:10 (P - 92) | 106,92 | 2,700 | 288,68 |
| 5 | PM32-DZ48 | u | Extintor manual de diòxid de carboni, de càrrega 5 kg, amb pressió incorporada, pintat, amb suport a paret (P - 148) | 98,34 | 1,000 | 98,34 |
| 6 | PM32-DZ3Z | u | Extintor manual de pols seca polivalent, de càrrega 6 kg, amb pressió incorporada, pintat, amb suport a paret (P - 147) | 61,41 | 1,000 | 61,41 |
| 7 | PMS0-6Z22 | u | Rètol senyalització sortida d'emergència, rectangular, de 297x148 mm2 de panell de polipropilè d'1,5 mm de gruix, col·locat adherit sobre parament vertical (P - 150) | 15,46 | 2,000 | 30,92 |
| 8 | PMS0-6Z23 | u | Rètol senyalització instal·lació de protecció contra incendis, quadrat, de 210x210 mm2 de panell de polipropilè d'1,5 mm de gruix, col·locat adherit sobre parament vertical (P - 151) | 17,13 | 2,000 | 34,26 |
| 9 | PMS0-6Z26 | u | Rètol senyalització recorregut d'evacuació a sortida emergència, rectangular, de 320x160 mm2 de panell de polipropilè d'1,5 mm | 17,16 | 2,000 | 34,32 |

| | | | | | | |
|---|---|---|---|---|---|---|
| | | | de gruix, col·locat adherit sobre parament vertical (P - 152) | | | |
| 10 | PB12-M002 | u | Redacció de docuemntació final d'obra composta per:<br>- Confecció de plànols ´´as built´´ de l'estat geomètric actualitzat de l'obra acabada, tant de les parts vistes com de les ocultes (fonaments, estructura, etc.), instal·lacions, esquemes d'instal·lacions, etc. Els plànols d'arquitectura actualitzats seran de planta (inclosa la coberta), alçats i seccions, i hauran de reflectir a més dels possibles cnavis de distribució que puguin existir, un aixecamen topogràfic del perímetr exterior de l'edifici, un aixecament interior de les mides reals de cada estança, i un aixecament de les cotes de coronmanet de la coberta una vegada acabada l'obra. Els plànols s'entregaran en suport informàtic (PDF i DWG), amb caràtula de l'empresa constructora, dades de contacte, en un termini màxim d'un mes per als plànols d'arquitectura una vegada feta la recepció provisional de l'obra, i de tres mesos per als plànols d'estructura i instal·lacions.<br>- Recull i entrega de tota la documentació tècnica i fitxes tècniques dels materials, elments i sistemes utilitzats a l'obra, on es pugui comprovar que les prestacions de cadascun es corresponen amb les exigides en projecte. Entrega de còpia en suport informàtic (PDF), amb la relacció de cada element amb l'industrial responsable de la seva col·locació, incloent les dades de contacte (nom, telèfon i afreça electrònica).<br>- Recull i entrega dels certificats de subministrament dels materials, elements i sistemes utilitzats a l'obra on es pugui comprovar que aquests coindicedixen amb la documetnació tècnica aportada i amb les prestacions exigides pel projecte..<br>- Recull i entrega de còpia en suport informàtic (PDF), de la relació de cada certificat amb l'industrial responsable de la seva col·locació, incloent les ades de contacte (nom, telèfon i adreça electrònica).<br>- Recull i entrega dels manuals d'ús i de les instruccions de manteniment dels materials, elements i sistemes utilitzats a l'obra.<br>- Recull i entrega de còpia en suport informàtic (PDF), de la relació de cada element amb l'industrial responsable d ela seva col·locació, incloient les dades de contacte (nom. teéfon i adreça electrònica).<br>- (P - 120) | 850,00 | 1,000 | 850,00 |
| 11 | PB12-M003 | u | Jornada per a execució de les proves finals de fucionament de la instal·lació de lampisterria, la instal·lació elèctrica i la instal·lació de ventilació, i posterior legalització de la instal·lació de lampisteria, de la instal·lació elèctrica de baixa tensió de l'edifici, i de la instla·lació de ventilació, incloent els projectes de legalització certificats finals d'obra, pagaments per part de l'industrial adjudicatari dels visats dels projectes als col·legis professionals corresponents, així com taxes i honoraris a entitats de control pertinents. (P - 121) | 1.200,00 | 1,000 | 1.200,00 |
| TOTAL | CAPÍTOL | | 01.12 | | | 4.076,27 |

OBRA 01 PRESSUPOST JO_01
CAPÍTOL 13 MITJANS AUXILIARS

| NUM. | CODI | UA | DESCRIPCIÓ | PREU | AMIDAMENT | IMPORT |
|---|---|---|---|---|---|---|
| 1 | P122-M001 | d | Lloguer diari de plataforma elevadora de tisores autopropulsada de 10 m d'altura màxima de treball, inclús manteniment i assegurança de responsabilitat civil. (P - 4) | 171,53 | 60,000 | 10.291,80 |
| 2 | P122-M002 | d | Transport a obra i retirada posterior de plataforma elevadora detisora, autopropulada, de 10m de alçada màxima de treball.. (P - 5) | 220,66 | 2,000 | 441,32 |
| 3 | P122-M003 | d | Lloguer diari de grua autopropulsada de 20 m d'altura màxima de treball, inclús transports a obra, manteniment i assegurança de responsabilitat civil. (P - 6) | 687,71 | 10,000 | 6.877,10 |

# PRESSUPOST

Data: 21/06/24



| | | | |
|---|---|---|---|
| TOTAL | CAPÍTOL | 01.13 | 17.610,22 |

OBRA 01 PRESSUPOST JO_01
CAPÍTOL 14 GESTIÓ DE RESIDUS

| NUM. | CODI | UA | DESCRIPCIÓ | PREU | AMIDAMENT | IMPORT |
|---|---|---|---|---|---|---|
| 1 | P2R2-EU9P | m3 | Classificació a peu d'obra de residus de construcció o demolició en fraccions segons REAL DECRETO 105/2008, amb mitjans manuals (P - 45) | 29,27 | 329,556 | 9.646,10 |
| 2 | P2R5-DT0H | m3 | Transport de residus a instal·lació autoritzada de gestió de residus, amb camió de 12 t i temps d'espera per a la càrrega a màquina, amb un recorregut de més de 10 i fins a 15 km (P - 46) | 9,60 | 329,556 | 3.163,74 |
| 3 | P2RA-EU3W | m3 | Disposició controlada en dipòsit autoritzat inclòs el cànon sobre la deposició controlada dels residus de la construcció, segons la LLEI 8/2008, de residus de terra inerts amb una densitat 1,6 t/m3, procedents d'excavació, amb codi 17 05 04 segons la Llista Europea de Residus (P - 48) | 9,77 | 51,048 | 498,74 |
| 4 | P2RA-EU5S | m3 | Disposició controlada en centre de selecció i transferència de residus de fusta no perillosos amb una densitat 0,19 t/m3, procedents de construcció o demolició, amb codi 17 02 01 segons la Llista Europea de Residus (P - 51) | 13,97 | 0,912 | 12,74 |
| 5 | P2RA-EU5U | m3 | Disposició controlada en centre de selecció i transferència de residus de metalls barrejats no perillosos amb una densitat 0,2 t/m3, procedents de construcció o demolició, amb codi 17 04 07 segons la Llista Europea de Residus (P - 52) | -37,80 | 78,120 | -2.952,94 |
| 6 | P2RA-EU5M | m3 | Disposició controlada en centre de selecció i transferència de residus de paper i cartró no perillosos amb una densitat 0,04 t/m3, procedents de construcció o demolició, amb codi 15 01 01 segons la Llista Europea de Residus (P - 50) | 0,00 | 2,412 | 0,00 |
| 7 | P2RA-EU5K | m3 | Disposició controlada en centre de selecció i transferència de residus de plàstic no perillosos amb una densitat 0,035 t/m3, procedents de construcció o demolició, amb codi 17 02 03 segons la Llista Europea de Residus (P - 49) | 0,00 | 2,100 | 0,00 |
| 8 | P2RA-EU62 | m3 | Disposició controlada en centre de selecció i transferència de residus de vidre inerts amb una densitat 0,7 t/m3, procedents de construcció o demolició, amb codi 17 02 02 segons la Llista Europea de Residus (P - 53) | 0,00 | 0,024 | 0,00 |
| 9 | P2RA-EU65 | m3 | Disposició controlada en dipòsit autoritzat inclòs el cànon sobre la deposició controlada dels residus de la construcció, segons la LLEI 8/2008, de residus ceràmics inerts amb una densitat 0,8 t/m3, procedents de construcció o demolició, amb codi 17 01 03 segons la Llista Europea de Residus (P - 54) | 10,92 | 20,148 | 220,02 |
| 10 | P2RA-EU6C | m3 | Disposició controlada en dipòsit autoritzat inclòs el cànon sobre la deposició controlada dels residus de la construcció, segons la LLEI 8/2008, de residus barrejats inerts amb una densitat 1 t/m3, procedents de construcció o demolició, amb codi 17 01 07 segons la Llista Europea de Residus (P - 55) | 24,15 | 94,512 | 2.282,46 |
| 11 | P2RA-EU6F | m3 | Disposició controlada en dipòsit autoritzat inclòs el cànon sobre la deposició controlada dels residus de la construcció, segons la LLEI 8/2008, de residus de formigó inerts amb una densitat 1,45 t/m3, procedents de construcció o demolició, amb codi 17 01 01 segons la Llista Europea de Residus (P - 56) | 16,75 | 77,160 | 1.292,43 |
| 12 | P2RA-EU3N | kg | Disposició controlada en dipòsit autoritzat inclòs el cànon sobre la deposició controlada dels residus de la construcció, segons la LLEI 8/2008, de residus de fibrociment perillosos amb una densitat 0,9 t/m3, procedents de construcció o demolició, amb codi 17 06 05* segons la Llista Europea de Residus (P - 47) | 0,24 | 0,120 | 0,03 |

| | | | |
|---|---|---|---|
| TOTAL | CAPÍTOL | 01.14 | 14.163,32 |

OBRA 01 PRESSUPOST JO_01
CAPÍTOL 15 SEGURETAT I SALUT

| NUM. | CODI | UA | DESCRIPCIÓ | PREU | AMIDAMENT | IMPORT |
|---|---|---|---|---|---|---|
| 1 | P6AC-D7DZ | m | Tanca mòbil, de 2 m d'alçària, d'acer galvanitzat, amb malla electrosoldada de 90x150 mm i de 4.5 i 3,5 mm de D, bastidor de 3.5x2 m de tub de 40 mm de D, fixat a peus prefabricats de formigó, i amb el desmuntatge inclòs (P - 79) | 3,26 | 50,000 | 163,00 |
| 2 | PBBL-56GK | u | Placa de senyalització de seguretat laboral, de planxa d'acer llisa serigrafiada, de 40x33 cm, fixada mecànicament i amb el desmuntatge inclòs (P - 123) | 18,94 | 3,000 | 56,82 |
| 3 | PM33-5T8R | u | Extintor de pols seca, de 6 kg de càrrega, amb pressió incorporada, pintat, amb suport a la paret i amb el desmuntatge inclòs (P - 149) | 55,90 | 1,000 | 55,90 |
| 4 | PQU3-0234 | u | Farmaciola d'armari, amb el contingut establert a l'ordenança general de seguretat i salut en el treball (P - 156) | 113,20 | 1,000 | 113,20 |
| 5 | PQU3-0235 | u | Farmaciola portàtil d'urgència, amb el contingut establert a l'ordenança general de seguretat i salut en el treball (P - 157) | 112,52 | 1,000 | 112,52 |
| 6 | PQUH-65LZ | h | Mà d'obra per a neteja i conservació de les instal·lacions (P - 159) | 25,32 | 40,000 | 1.012,80 |
| 7 | PQUM-566Z | u | Recipient per a recollida selectiva, de 100 l de capacitat, col·locat i amb el desmuntatge inclòs (P - 161) | 47,92 | 1,000 | 47,92 |
| 8 | PQU1-49TI | u | Banc de fusta amb capacitat per a 3 persones, col·locat i amb el desmuntatge inclòs (P - 155) | 17,87 | 2,000 | 35,74 |
| 9 | PQUO-5672 | u | Taula de fusta amb capacitat per a 6 persones, col·locada i amb el desmuntatge inclòs (P - 162) | 21,61 | 1,000 | 21,61 |
| 10 | PQUI-566W | u | Nevera elèctrica, de 100 l de capacitat, col·locada i amb el desmuntatge inclòs (P - 160) | 143,13 | 1,000 | 143,13 |
| 11 | PQU4-65LW | u | Forn microones per a escalfar menjars, col·locat i amb el desmuntatge inclòs (P - 158) | 74,66 | 1,000 | 74,66 |
| 12 | P1477-65LG | u | Casc de seguretat per a ús normal, contra cops, de polietilè amb un pes màxim de 400 g, homologat segons UNE-EN 812 (P - 8) | 6,52 | 12,000 | 78,24 |
| 13 | P1474-65N0 | u | Parella de botes de mitja canya, amb sola antilliscant i folrades de niló rentable, homologades segons UNE-EN ISO 20344, UNE-EN ISO 20345, UNE-EN ISO 20346 i UNE-EN ISO 20347 (P - 7) | 9,79 | 9,000 | 88,11 |
| 14 | P1479-65N8 | u | Cinturó de seguretat de subjecció, suspensió i anticaiguda, classes A, B i C, de polièster i ferramenta estampada, amb arnesos de subjecció per al tronc i per a les extremitats inferiors, homologat segons CE (P - 9) | 168,85 | 6,000 | 1.013,10 |
| 15 | P147L-EQD8 | u | Parella de guants d'alta resistència al tall i a l'abrassió per a ferrallista, amb dits i palmell de cautxú rugós sobre suport de cotó, i subjecció elàstica al canell, homologats segons UNE-EN 388 i UNE-EN 420 (P - 10) | 2,84 | 3,000 | 8,52 |
| 16 | P147O-10MP9 | u | Mascareta autofiltrant contra partícules sòlides tipus FFP classe 3 no reutilitzable (NR), homologada segons UNE-EN 149 (P - 11) | 2,01 | 20,000 | 40,20 |
| 17 | P147P-EPWV | u | Protector auditiu tipus orellera acoplable a casc industrial de seguretat, homologat segons UNE-EN 352-8, UNE-EN 397/A1 i UNE-EN 458 (P - 12) | 16,08 | 4,000 | 64,32 |
| 18 | P147Q-65M4 | u | Pantalla facial per a protecció de riscs mecànics, amb visor de malla de reixeta metàl·lica, per acoblar al casc amb arnès abatible, homologada segons UNE-EN 1731 (P - 13) | 10,16 | 2,000 | 20,32 |

| | | | | | | |
|---|---|---|---|---|---|---|
| 19 | P147Y-EPWX | u | Protector auditiu de tap d'escuma, homologat segons UNE-EN 352-2 i UNE-EN 458 (P - 14) | 0,24 | 4,000 | 0,96 |
| 20 | P147Z-FITJ | u | Ulleres de seguretat per a tall oxiacetilènic, amb muntura universal de barnilla d'acer recoberta de PVC, amb visors circulars de 50 mm de D foscos de color DIN 5, homologades segons UNE-EN 175 i UNE-EN 169 (P - 15) | 5,11 | 2,000 | 10,22 |
| 21 | P161-79K6 | u | Assistencia d'oficial a reunió del comitè de Seguretat i Salut (P - 16) | 30,04 | 16,000 | 480,64 |
| 22 | P16C-67C8 | u | Reunió del comitè de Seguretat i Salut constituït per 6 persones (P - 17) | 180,24 | 2,000 | 360,48 |
| TOTAL | CAPÍTOL | | 01.15 | | | 4.002,41 |

OBRA 01 PRESSUPOST JO_01
CAPÍTOL 16 CONTROL DE QUALITAT

| NUM. | CODI | UA | DESCRIPCIÓ | PREU | AMIDAMENT | IMPORT |
|---|---|---|---|---|---|---|
| 1 | P060-01ZN | u | Mostreig, realització de con d'Abrams, elaboració de les provetes, cura, recapçament i assaig a compressió d'una sèrie de cinc provetes cilíndriques de 15x30 cm, segons la norma UNE-EN 12390-1, UNE-EN 12390-2, UNE-EN 12390-3, UNE-EN 12350-1 i UNE-EN 12350-2 (P - 1) | 120,35 | 6,000 | 722,10 |
| 2 | P0B2-00PK | u | Determinació de les característiques geomètriques del corrugat, massa real i àrea de la secció recta transversal mitjana equivalent d'una proveta d'acer amb característiques especials de ductilitat per a armar formigons, segons la norma UNE 36065 (P - 3) | 50,67 | 1,000 | 50,67 |
| 3 | P0B2-00PJ | u | Determinació de les característiques mecàniques: resistència a la tracció, límit elàstic, allargament de ruptura i doblegament-desdoblegament d'una proveta d'acer amb característiques especials de ductilitat per a armar formigons, segons la norma UNE 36065 (P - 2) | 68,19 | 1,000 | 68,19 |
| 4 | P440-015D | u | Mesura del desplom i de la fletxa d'elements verticals i bigues d'acer, segons l'article 19-2 de la Instrucció EAE-2011, per a un nombre mínim de determinacions conjuntes igual a 15 (P - 61) | 20,27 | 6,000 | 121,62 |
| 5 | P449-02IL | u | Jornada per a inspecció visual d'unions soldades segons UNE 14044 i UNE-EN 13018 i per a assaig mitjançant partícules magnètiques i/o líquids penetrants segons UNE-EN ISO 17638 i UNE-EN ISO 3452-1 i la seva acceptació segons UNE-EN ISO 23277 i UNE-EN ISO 23278 (P - 63) | 727,48 | 1,000 | 727,48 |
| 6 | P5V0-02AH | u | Prova d'estanquitat de coberta inclinada mitjançant reg per aspersió (P - 73) | 685,09 | 1,000 | 685,09 |
| 7 | P6V0-02AN | u | Prova d'estanquitat ´´in situ´´ de façana lleugera pel mètode de ruixament directe i escorriment d'aigua, segons la norma UNE-EN 13051 (P - 80) | 220,00 | 1,000 | 220,00 |
| 8 | P890-019Q | u | Determinació del gruix de pel·lícula d'un recobriment de pintura sobre un element metàl·lic, segons la norma UNE-EN ISO 2808, per a un nombre de determinacions igual o superior a 15 (P - 89) | 18,07 | 4,000 | 72,28 |
| 9 | PDV1-02HW | u | Jornada per a execució de les proves finals de funcionament d'una xarxa de sanejament, segons PPTGTSP 1986 (P - 131) | 827,83 | 1,000 | 827,83 |
| TOTAL | CAPÍTOL | | 01.16 | | | 3.495,26 |

# RESUM DE PRESSUPOST

Data: 21/06/24 Pàg.: 1

| NIVELL 2: CAPÍTOL | | | Import |
|---|---|---|---|
| Capítol | 01.01 | Enderrocs i moviment de terres | 22.521,24 |
| Capítol | 01.02 | Fonamentació | 10.437,33 |
| Capítol | 01.03 | Estructura | 47.480,09 |
| Capítol | 01.04 | Tancaments | 31.402,94 |
| Capítol | 01.05 | Coberta | 12.116,25 |
| Capítol | 01.06 | Paviments | 20.569,65 |
| Capítol | 01.07 | Revestiments | 23.240,55 |
| Capítol | 01.08 | Instal·lació elèctrica | 4.729,11 |
| Capítol | 01.09 | Instal·lació d'aigua | 745,29 |
| Capítol | 01.10 | Instal·lació de ventilació | 1.026,78 |
| Capítol | 01.11 | Sanejament | 7.854,95 |
| Capítol | 01.12 | Varis | 4.076,27 |
| Capítol | 01.13 | Mitjans auxiliars | 17.610,22 |
| Capítol | 01.14 | Gestió de residus | 14.163,32 |
| Capítol | 01.15 | Seguretat i salut | 4.002,41 |
| Capítol | 01.16 | Control de qualitat | 3.495,26 |
| Obra | 01 | Pressupost JO_01 | 225.471,66 |
| | | | 225.471,66 |

| NIVELL 1: OBRA | | | Import |
|---|---|---|---|
| Obra | 01 | Pressupost JO_01 | 225.471,66 |
| | | | 225.471,66 |

# RESUM DE PRESSUPOST

Data: 21/06/24 Pàg.: 1

| NIVELL 2: CAPÍTOL | | | % |
|---|---|---|---|
| Capítol | 01.01 | Enderrocs i moviment de terres | 9,99 |
| Capítol | 01.02 | Fonamentació | 4,63 |
| Capítol | 01.03 | Estructura | 21,06 |
| Capítol | 01.04 | Tancaments | 13,93 |
| Capítol | 01.05 | Coberta | 5,37 |
| Capítol | 01.06 | Paviments | 9,12 |
| Capítol | 01.07 | Revestiments | 10,31 |
| Capítol | 01.08 | Instal·lació elèctrica | 2,10 |
| Capítol | 01.09 | Instal·lació d'aigua | 0,33 |
| Capítol | 01.10 | Instal·lació de ventilació | 0,46 |
| Capítol | 01.11 | Sanejament | 3,48 |
| Capítol | 01.12 | Varis | 1,81 |
| Capítol | 01.13 | Mitjans auxiliars | 7,81 |
| Capítol | 01.14 | Gestió de residus | 6,28 |
| Capítol | 01.15 | Seguretat i salut | 1,78 |
| Capítol | 01.16 | Control de qualitat | 1,55 |
| Obra | 01 | Pressupost JO_01 | 100,00 |
| | | | 100,00 |

| NIVELL 1: OBRA | | | % |
|---|---|---|---|
| Obra | 01 | Pressupost JO_01 | 100,00 |
| | | | 100,00 |

## PRESSUPOST D'EXECUCIÓ PER CONTRACTE



| | | |
|---|---|---|
| PRESSUPOST D'EXECUCIÓ MATERIAL..... | | 225.471,66 |
| 6 % Benefici industrial SOBRE 225.471,66..... | | 13.528,30 |
| 13 % Despeses generals SOBRE 225.471,66..... | | 29.311,32 |
| | **Subtotal** | 268.311,28 |
| 21 % IVA SOBRE 268.311,28..... | | 56.345,37 |
| **TOTAL PRESSUPOST PER CONTRACTE** | € | 324.656,65 |

Aquest pressupost d'execució per contracte puja a

( TRES-CENTS VINT-I-QUATRE MIL SIS-CENTS CINQUANTA-SIS EUROS AMB SEIXANTA-CINC CÈNTIMS )

Mónica López Morer
Arquitecta