



**Ajuntament de  
Santa Coloma de Queralt**

**PROJECTE BASIC I D'EXECUCIÓ DE LES OBRES PER LA IMPLEMENTACIÓ  
D'UN SISTEMA DE CLIMATITZACIÓ, MILLORA DE L'EFICIÈNCIA  
ENERGÈTICA DE L'EDIFICI I ACABATS DE L'EQUIPAMENT DEL MUSEU  
FOLKLÒRIC I CULTURAL DE SANTA COLOMA DE QUERALT**

<b>Titular</b>	AJUNTAMENT DE SANTA COLOMA DE QUERALT
<b>Redactor</b>	Ramon Corbella, arquitecte dels Serveis tècnics municipals
<b>Detall</b>	Carrer Francesc Moragas, núm. 6 · 43420 Santa Coloma de Queralt
<b>DATA</b>	Maig 2026



PROJECTE BÀSIC I EXECUTIU DE LES OBRES PER LA IMPLEMENTACIÓ D'UN SISTEMA DE CLIMATITZACIÓ, MILLORA DE L'EFICIÈNCIA ENERGÈTICA DE L'EDIFICI I ACABATS DE L'EQUIPAMENT DEL MUSEU FOLKLÒRIC I CULTURAL DE SANTA COLOMA DE QUERALT.\_MAIG 2026

## INDEX

### I. MEMÒRIA

#### 1. DADES GENERALS

- 1.1 Identificació i objecte del projecte
- 1.2 Agents del projecte

#### 2. MEMÒRIA DESCRIPTIVA

- 2.1 Informació prèvia: Antecedents i condicions de partida
  - 2.1.1 Estat actual i condicionants de partida
  - 2.1.2 Marc legal
- 2.2 Descripció del projecte
  - 2.2.1 Descripció general: Programa, usos i relació amb l'entorn
  - 2.2.2 Justificació del compliment de la normativa urbanística, ordenances municipals i altres normatives vigent
  - 2.2.3 Descripció general dels sistemes que componen l'element
- 2.3 Prestacions del projecte
  - 2.3.1 Condicions de funcionalitat de l'edifici
  - 2.3.2 Prestacions de seguretat estructural
  - 2.3.3 Seguretat en cas d'incendis
  - 2.3.4 Seguretat d'utilització i accessibilitat
  - 2.3.5 Salubritat
  - 2.3.6 Protecció del soroll
  - 2.3.7 Estalvi d'energia
- 2.4 Pressupost d'execució material

#### 3. MEMÒRIA CONSTRUCTIVA

- 3.1. Treballs previs, replanteig general i adequació del terreny
- 3.2. Enderrocs
- 3.3 Sistema estructural
- 3.4 Sistema envolupant
- 3.5 Sistema de compartimentació
- 3.6 Sistemes d'instal·lacions
- 3.7 Equipament i urbanització

#### 4. NORMATIVA APLICABLE

#### 5. ANNEXES A LA MEMÒRIA

### II. AMIDAMENTS I PRESSUPOST

### III. DG DOCUMENTACIÓ GRÀFICA

### IV. PLEC DE CONDICIONS

### V. ESTUDI DE SEGURETAT I SALUT



PROJECTE BÀSIC I EXECUTIU DE LES OBRES PER LA IMPLEMENTACIÓ D'UN SISTEMA DE CLIMATITZACIÓ, MILLORA DE L'EFICIÈNCIA ENERGÈTICA DE L'EDIFICI I ACABATS DE L'EQUIPAMENT DEL MUSEU FOLKLÒRIC I CULTURAL DE SANTA COLOMA DE QUERALT. \_MAIG 2026

## I.MEMÒRIA

### 1. DADES GENERALS

#### 1.1 Identificació i objecte del projecte

<b>Projecte:</b>	Projecte bàsic i executiu de les obres per la implementació d'un sistema de climatització, millora de l'eficiència energètica de l'edifici i acabats de l'equipament del museu Folklòric de Santa Coloma de Queralt
<b>Objecte de l'encàrrec:</b>	Definició i justificació de la rehabilitació parcial de l'edifici i treballs vinculats.
<b>Emplaçament:</b>	Carrer Francesc Moragas,6 · 43420 Santa Coloma de Queralt
<b>Municipi:</b>	Santa Coloma de Queralt , comarca de la Conca de Barberà
<b>Referència cadastral:</b>	5091405CF6959A0001PG
<b>Tipus</b>	Rehabilitació parcial
<b>Encàrrec</b>	Missió completa

#### 1.2 Agents del projecte

**- Promotor/s:**

**AJUNTAMENT DE SANTA COLOMA DE QUERALT**

**CIF: P-4314100-A**

Amb domicili a efecte de notificacions:

Adreça **Plaça Major**  
Municipi **Santa Coloma de Queralt**  
Província **Tarragona**

núm. **1**  
Codi Postal **43420**  
Comarca **Conca de Barberà**

**- Redactor/s:**

Arquitecte **RAMON CORBELLA CHUMILLAS**  
Col·legiat núm.: **28.369-1**

Santa Coloma de Queralt, maig de 2026

**L'ARQUITECTE**



PROJECTE BÀSIC I EXECUTIU DE LES OBRES PER LA IMPLEMENTACIÓ D'UN SISTEMA DE CLIMATITZACIÓ, MILLORA DE L'EFICIÈNCIA ENERGÈTICA DE L'EDIFICI I ACABATS DE L'EQUIPAMENT DEL MUSEU FOLKLÒRIC I CULTURAL DE SANTA COLOMA DE QUERALT. MAIG 2026

## 2 MEMÒRIA DESCRIPTIVA

### 2.1 INFORMACIÓ PRÈVIA: ANTECEDENTS I CONDICIONS DE PARTIDA

El present projecte té per objecte definir les obres d'implementació d'un sistema de climatització d'alta eficiència energètica, la finalització d'acabats interiors, l'execució de xarxes bàsiques d'instal·lacions i la rehabilitació puntual d'elements constructius del Museu Folklòric i Cultural de Santa Coloma de Queralt, amb la finalitat de completar la posada en funcionament de l'equipament i garantir unes condicions adequades de confort, accessibilitat, conservació patrimonial i eficiència energètica.

Les actuacions previstes permetran completar treballs pendents derivats d'intervencions anteriors, millorar la funcionalitat dels espais destinats a activitats culturals i expositives i incorporar sistemes de climatització de baix consum energètic basats en tecnologia aerotèrmica.

#### Objecte

L'edifici objecte del present projecte es troba situat al carrer Francesc Moragas, núm. 6, del municipi de Santa Coloma de Queralt, en sòl urbà consolidat. La finca acull part de l'antic edifici que havia estat seu de les oficines de la Caixa de Pensions i de l'antic Sindicat Agrícola Catòlic de Santa Coloma de Queralt, actualment de titularitat municipal.

L'edificació es configura com un únic volum de planta baixa, amb coberta inclinada a dues aigües, adaptant-se a la geometria irregular de la parcel·la, definida per la seva condició de xamfrà dins la trama urbana.

Des del punt de vista estructural, l'edifici es resol mitjançant murs de càrrega i arriostrament de maçoneria, amb gruixos aproximats de 45 cm, que assumeixen la transmissió de les càrregues verticals i contribueixen a l'estabilitat global del conjunt.

El sistema de cobriment està format per una estructura d'encavallades de fusta de diferents llums, amb corretges també de fusta laminada, sobre les quals recolza la coberta existent, resolta mitjançant panell sandvitx aïllat, executat en una fase anterior d'intervenció. Les encavallades de fusta transmeten les càrregues als murs perimetrals de façana, amb punts de recolzament adaptats a les variacions geomètriques derivades de la configuració de la parcel·la.

En conjunt, es tracta d'un edifici de caràcter històric i estructural tradicional, que combina sistemes constructius originals amb intervencions recents, i que és objecte del present projecte de rehabilitació i adequació funcional.

#### Descripció

Edifici de l'antic sindicat agrícola construït amb estil modernista conegut com l'edifici de La Caixa. Podem observar el perfil mixtilini de la part superior de la façana, així com també a l'emmarcament de la porta principal. La façana està dividida en cinc panys de paret separats per unes franges verticals molt sòbries. Cada pany de paret té una obertura senzilla amb l'ampit recobert per rajola de color verd en molt mal estat, tret del pany central, que conté la porta i tres finestres a la part superior.

#### Ressenya històrica

Segura recull informació sobre el Sindicat Agrícola Catòlic, que podria ser aquest. Es fundà al 1906 i la seva finalitat era la divulgació dels avenços agrícoles i proporcionar als pagesos



*PROJECTE BÀSIC I EXECUTIU DE LES OBRES PER LA IMPLEMENTACIÓ D'UN SISTEMA DE CLIMATITZACIÓ, MILLORA DE L'EFICIÈNCIA ENERGÈTICA DE L'EDIFICI I ACABATS DE L'EQUIPAMENT DEL MUSEU FOLKLÒRIC I CULTURAL DE SANTA COLOMA DE QUERALT. MAIG 2026*

llavors i adobs químics. Aquesta entitat construí els grans edificis que avui ocupa la Caixa de Pensions i un altre a l'estació de Sant Guim. Després d'aconseguir una notable importància i nombrosos èxits, l'entitat desaparegué, quasi inexplicablement, potser per qüestions d'ordre interior.

### **2.1.1 Estat actual i condicions de partida**

L'edifici destinat al Museu Folklòric i Cultural de Santa Coloma de Queralt ha estat objecte de diverses actuacions de rehabilitació i adequació desenvolupades en diferents fases.

Malgrat les intervencions executades fins al moment, resten pendents determinats treballs de finalització constructiva, adequació d'espais interiors, execució parcial d'instal·lacions bàsiques i implantació dels sistemes definitius de climatització i renovació d'aire necessaris per al correcte funcionament de l'equipament.

Així mateix, es considera necessari completar la rehabilitació d'elements exteriors singulars de l'edifici, especialment els relacionats amb els remats superiors de façanes i murs, així com la recuperació d'elements ceràmics originals i la reparació de fusteries existents.

La intervenció projectada respon a la necessitat de:

- completar l'adequació funcional de l'edifici;
- garantir les condicions d'ús, seguretat, higiene i accessibilitat;
- millorar el comportament energètic de l'equipament;
- proporcionar confort tèrmic i qualitat ambiental als espais principals;
- preservar i posar en valor els elements arquitectònics i patrimonials existents.

### **2.1.2 Marc legal**

El projecte s'ha resolt seguint les directrius que estableix el Text Refós de les Normes Urbanístiques del Planejament Municipal de Santa Coloma de Queralt.

Pel que fa a les seves prestacions l'edifici compleix els requisits bàsics de qualitat establerts per la Llei d'Ordenació d'Edificació (LOE llei 38/1999) i desenvolupats principalment pel Codi Tècnic de l'Edificació (CTE RD.314/2006).

Igualment es dona compliment a la resta de normativa tècnica, d'àmbit estatal, autonòmic i municipal que li sigui d'aplicació.

## **2.2 DESCRIPCIÓ GENERAL**

### **2.2.1 Descripció general de la intervenció**

Les actuacions objecte del projecte s'estructuren en tres àmbits principals: rehabilitació exterior, finalització d'acabats interiors i instal·lacions, i implantació del sistema de climatització eficients.

#### **Instal·lació del sistema de climatització i millora energètica**

Amb l'objectiu de reduir el consum energètic i millorar les condicions ambientals interiors, es preveu la instal·lació d'un sistema de climatització basat en tecnologia aerotèrmica d'alta eficiència.

El sistema estarà constituït per:

- equip exterior ubicats a la façana posteriors de l'edifici;



*PROJECTE BÀSIC I EXECUTIU DE LES OBRES PER LA IMPLEMENTACIÓ D'UN SISTEMA DE CLIMATITZACIÓ, MILLORA DE L'EFICIÈNCIA ENERGÈTICA DE L'EDIFICI I ACABATS DE L'EQUIPAMENT DEL MUSEU FOLKLÒRIC I CULTURAL DE SANTA COLOMA DE QUERALT. MAIG 2026*

- equips interiors destinats a donar servei a les dues sales principals del museu, connectats a un sistema de conductes tèxtils, per distribuir l'aire per les sales;
- dos sistemes de recuperació tèrmica per a la renovació mecànica de l'aire.

La incorporació de recuperadors de calor permetrà optimitzar el rendiment energètic de la ventilació, reduint les pèrdues tèrmiques associades a la renovació d'aire interior.

Així mateix, s'executaran els treballs auxiliars de paletaeria necessaris per a la correcta implantació de les instal·lacions, incloent passos, registres, ancoratges i restitució d'acabats afectats.

La solució adoptada permetrà incrementar el confort tèrmic dels usuaris, garantir una adequada qualitat de l'aire interior i reduir el consum energètic associat a l'ús ordinari de l'equipament.

### **Actuacions en façanes i elements exteriors**

Es preveu la rehabilitació dels remats superiors de façanes i murs mitjançant la recuperació, reproducció i col·locació de pinacles ceràmics originals, respectant la configuració arquitectònica existent.

Per a l'execució dels treballs serà necessari el muntatge de bastides auxiliars, elements de protecció col·lectiva i sistemes de seguretat adaptats a les característiques de l'edifici.

Les actuacions inclouen igualment:

- remat superior de murs amb peces de rajola ceràmica i col·locació de pinacles;
- reparació i restauració i substitució puntual de les fusteries metàl·liques existents pendents d'intervencions anteriors.

Aquestes actuacions tenen com a objectiu millorar la protecció constructiva de l'edifici davant l'acció dels agents atmosfèrics i recuperar la qualitat formal dels seus elements originals.

### **Finalització d'acabats interiors i instal·lacions bàsiques**

Pel que fa als espais interiors del museu, es preveu completar diferents actuacions constructives pendents.

Les obres inclouran:

- execució d'un cancell d'accés per a la millora funcional i energètica de l'entrada;
- finalització d'un altell interior i de la seva escala d'accés;
- condicionament de la xarxa elèctrica existent, per la col·locació de les noves màquines de clima i les lluminàries necessàries.
- acabats interiors consistents en reparació de paraments, regularització de superfícies i aplicació de pintura ecològica;
- col·locació d'una porta corredissa interior, que separi els espais i permetrà condicionar independentment cada un d'ells, evitant la filtració d'energia.

Les actuacions projectades permetran completar la funcionalitat dels espais, garantir-ne les condicions d'ús i adaptar-los a les necessitats pròpies d'un equipament cultural contemporani.



PROJECTE BÀSIC I EXECUTIU DE LES OBRES PER LA IMPLEMENTACIÓ D'UN SISTEMA DE CLIMATITZACIÓ, MILLORA DE L'EFICIÈNCIA ENERGÈTICA DE L'EDIFICI I ACABATS DE L'EQUIPAMENT DEL MUSEU FOLKLÒRIC I CULTURAL DE SANTA COLOMA DE QUERALT. MAIG 2026

### **2.2.2. Justificació del compliment de la normativa urbanística, ordenances municipals i altres normatives vigents**

El projecte s'ha resolt seguint les directrius que estableix la Llei de Patrimoni Cultural Català 3/1993 del 30 de setembre i el Text Refós de les Normes Subsidiàries del Planejament Municipal de Santa Coloma de Queralt.

L'àmbit d'actuació d'aquest projecte es troba dins del Sòl urbà del municipi de Santa Coloma de Queralt

- Qualificació: Sistemes d'Equipaments Comunitaris. Clau SE.

Les obres de restauració i rehabilitació del present projecte donen compliment als paràmetres urbanístics.

També, els criteris de la intervenció de restauració monumental hauran d'estar basats en les següents directrius i criteris d'aplicació:

- Els procediments aplicats han de tenir com a finalitat reduir les accions que provoquen el deteriorament localitzat en les estructures: pilars, arcs i murs, i paviments. Les intervencions es desenvoluparan de forma prioritària seguint el criteri de prevenció i conservació.
- Des del punt de vista estètic, es tendirà a la recuperació d'una lectura homogènia del conjunt sempre que això no representi forçar algunes de les metodologies de treball aplicades.
- Es tendirà a aplicar solucions constructives reversibles.
- Es documentaran les intervencions realitzades, així com les actuacions de restauració que s'efectuïn.

### **2.2.3. Descripció general dels sistemes que componen l'element**

La intervenció projectada en el Museu Folklòric i Cultural de Santa Coloma de Queralt planteja una actuació global de rehabilitació, finalització i adequació funcional de l'edifici, destinada a completar les obres pendents i garantir la seva posada en servei en condicions adequades de seguretat, confort, accessibilitat i eficiència energètica, mantenint en tot moment la configuració arquitectònica existent.

Les actuacions previstes respecten la volumetria original i la composició formal de l'edifici, incidint de manera principal en la recuperació i millora dels elements constructius que conformen l'envolupant i els espais interiors, així com en la seva adequació a l'ús com a equipament museístic i cultural.

El projecte inclou la rehabilitació de l'envolupant, la finalització dels acabats interiors i l'adequació dels espais a nous usos museístics i polivalents, així com la incorporació dels serveis complementaris necessaris per al correcte funcionament de l'equipament.

Finalment, es preveu l'adaptació i implantació de les instal·lacions bàsiques, amb especial incidència en l'electricitat, l'enllumenat i la climatització, amb l'objectiu de garantir el confort d'ús i la millora del comportament energètic de l'edifici.



PROJECTE BÀSIC I EXECUTIU DE LES OBRES PER LA IMPLEMENTACIÓ D'UN SISTEMA DE CLIMATITZACIÓ, MILLORA DE L'EFICIÈNCIA ENERGÈTICA DE L'EDIFICI I ACABATS DE L'EQUIPAMENT DEL MUSEU FOLKLÒRIC I CULTURAL DE SANTA COLOMA DE QUERALT.\_MAIG 2026

## 2.3 PRESTACIONS DEL PROJECTE

### 2.3.1. Condicions de funcionalitat de l'edifici

Les solucions adoptades en el projecte tenen com objectiu que l'àmbit disposi de les prestacions adequades per garantir els requisits bàsics de qualitat que estableix la Llei 38/99 d'Ordenació de l'Edificació.

### 2.3.2. Prestacions de seguretat estructural

Les actuacions projectades sobre l'estructura compleixen els requisits de seguretat estructural donant compliment a les exigències bàsiques SE1: Resistència i estabilitat i SE2 Aptitud al servei, en els termes de l'article 10 del CTE.

Aquests requisits es satisfan segons els paràmetres establerts als Documents Bàsics que li són d'aplicació:

- DB SE Seguretat estructural
- DB SE-AE Accions a l'edificació
- DB SE- F Fàbrica
- DB SE-A Acer

Pel que fa a la sismicitat en el que s'estableix a la NCSE-02 Norma de construcció sismoresistent.

Igualment es dona compliment a l'exigència bàsica SI6: Resistència estructural a l'incendi amb els paràmetres establerts a

- DB SI 6. Resistència al foc de l'estructura

Les bases de càlcul, les característiques dels materials, els procediments emprats pel càlcul i la quantificació i justificació de les prestacions del sistema estructural es desenvolupen als apartats MC 2. "Sistema estructural"

#### **Pes propi**

El pes propi a considerat és el corresponent als elements estructurals, tancaments, i elements divisoris, fusteries, revestiments i equipament fix. El valor característic del pes propi dels elements constructius s'ha determinat com el seu valor mig obtingut a partir de les dimensions nominals i dels pesos específics mitjans.

#### **Sobrecàrregues d'us**

Pels càlculs de comprovació dels esforços en els elements estructurals, s'ha considerat una càrrega distribuïda uniformement segons la taula 3.1. del DB-SE-AE amb els valors característics per a zones d'accés al públic amb caire general de 5 kN/m<sup>2</sup> de càrrega uniforme per les terrasses, i de 3 kN/m<sup>2</sup> per les terrasses d'accés més restringit a la zona de la torre mestra, i per a cobertes accessibles únicament per a conservació de 2 kN/m<sup>2</sup>.

Per a les comprovacions locals de capacitat portant s'ha considerat una càrrega concentrada actuant en qualsevol punt de la zona afectada. Dita càrrega s'ha considerat actuant simultàniament amb la sobrecàrrega uniformement repartida en les zones d'ús de trànsit i aparcament de vehicles lleugers, i de forma independent i no simultània amb ella en la resta de casos.

Per al càlcul d'elements portants horitzontals i verticals s'ha considerat la reducció de sobrecàrrega permesa en l'apartat 3.1.2. del DB-SE-AE.



PROJECTE BÀSIC I EXECUTIU DE LES OBRES PER LA IMPLEMENTACIÓ D'UN SISTEMA DE CLIMATITZACIÓ, MILLORA DE L'EFICIÈNCIA ENERGÈTICA DE L'EDIFICI I ACABATS DE L'EQUIPAMENT DEL MUSEU FOLKLÒRIC I CULTURAL DE SANTA COLOMA DE QUERALT.\_MAIG 2026

### **2.3.3. Seguretat en cas d'incendi**

Les condicions de seguretat en cas d'incendi de les actuacions projectades compleixen les exigències bàsiques SI del CTE, plantejant la major adequació possible de les solucions per tal de compatibilitzar-les amb l'abast reduït de la restauració parcial del present projecte.

Aquestes exigències es satisfan adoptant solucions tècniques basades en el Document Bàsic de Seguretat en cas d'incendi, DB SI.

### **2.3.4. Seguretat d'utilització i accessibilitat**

Les condicions de seguretat d'utilització i accessibilitat de les actuacions projectades compleixen les exigències bàsiques del CTE plantejant la major adequació possible de les solucions per tal de compatibilitzar-les amb l'abast reduït de restauració parcial del present projecte.

Aquestes exigències es satisfan adoptant solucions tècniques basades en el Document Bàsic de Seguretat d'utilització i accessibilitat DB SUA del CTE.

### **2.3.5. Salubritat**

Les actuacions projectades donen resposta a les exigències bàsiques en el Document Bàsic de Salubritat DB HS del CTE, plantejant la major adequació possible de les solucions per tal de compatibilitzar-les amb l'abast reduït de la restauració parcial del present projecte.

### **2.3.6. Protecció del soroll**

El projecte complirà amb les exigències que li siguin d'aplicació que determina el Document Bàsic HR, plantejant la major adequació possible de les solucions per tal de compatibilitzar-les amb l'abast reduït de la restauració parcial del present projecte.

### **2.3.7. Estalvi d'energia**

El projecte complirà amb les exigències que li siguin d'aplicació que determinen els Documents Bàsics HE 0 a HE 5, plantejant la major adequació possible de les solucions per tal de compatibilitzar-les amb l'abast reduït de la restauració parcial del present projecte.

## **2.4 PRESSUPOST D'EXECUCIÓ MATERIAL**

El pressupost d'execució material per les obres per la implementació d'un sistema de climatització, millora de l'eficiència energètica de l'edifici i acabats de l'equipament del museu Folklòric de Santa Coloma de Queralt, projectat en aquest document ascendeix a la quantitat de 43.405,79€ (quaranta-tres mil quatre cents cinc euros amb setanta-nou cèntims).

En treballs de projecte, la diferència que hi pugui haver entre el pressupost d'execució material indicat en el projecte redactat i el cost d'execució material real de l'obra realitzada d'acord amb el dit projecte, no vincularà als arquitectes tècnics, atès que el cost esmentat dependrà de pactes amb tercers. (Article 1r de contracte de prestació de serveis d'arquitecte, signat lliurement per les parts)



PROJECTE BÀSIC I EXECUTIU DE LES OBRES PER LA IMPLEMENTACIÓ D'UN SISTEMA DE CLIMATITZACIÓ, MILLORA DE L'EFICIÈNCIA ENERGÈTICA DE L'EDIFICI I ACABATS DE L'EQUIPAMENT DEL MUSEU FOLKLÒRIC I CULTURAL DE SANTA COLOMA DE QUERALT. MAIG 2026

### **3. MEMÒRIA DESCRIPTIVA**

#### **3.1 TREBALLS PREVIS**

A l'inici de les obres, es preveu la preparació de la zona de treball, així com la senyalització i la instal·lació de les mesures de seguretat, tant pel personal de l'obra com per terceres persones. En cas de ser necessari, es procedirà al apuntalament d'elements constructius que siguin oportuns.

Els treballs es realitzaran mitjançant la col·locació d'un andami o plataforma elevadora, que permetrà treballar en les diferents zones en altura, d'una manera segura i eficaç.

#### **3.2 ENDERROCS**

Les actuacions projectades inclouen l'execució de diversos treballs previs de demolició i retirada d'elements existents, necessaris per possibilitar la correcta execució de les noves intervencions i la finalització de les obres de l'equipament.

Totes les demolicions es realitzaran de manera controlada i selectiva, garantint la seguretat dels treballs, la protecció dels elements a conservar i la correcta gestió dels residus generats d'acord amb la normativa vigent en matèria de residus de construcció i demolició. Les operacions es duran a terme amb criteris de màxima precaució, especialment en aquells punts vinculats a elements estructurals o amb valor patrimonial.

**Totes les actuacions d'enderrocs es troben definides en la documentació gràfica del present projecte.**

##### **MC 1.1 Criteris prioritaris**

L'ordre de demolició es plantejarà eliminant prèviament els elements que puguin pertorbar la retirada de runes.

S'ha de desenvolupar en el sentit descendent i invers a la seva construcció.

L'ordre del desmuntatge dels elements ha d'evitar que durant el procés en resti algun en fals equilibri, de manera que en desmuntar-ne un altre se'n produeixi la caiguda.

Abans d'iniciar el desmuntatge o la demolició, cal reduir tant com sigui possible la càrrega que suporten els elements constructius.

Cal començar el desmuntatge dels elements compostos per diversos materials, pels revestiments i acabar pels de suport.

En les estructures hiperestàtiques s'ha d'ordenar el procés de manera que es produeixin mínims desplaçaments, girs o deformacions.

S'haurà d'evitar qualsevol tipus de dany en les edificacions veïnes.

#### **3.2. SISTEMA ESTRUCTURAL**

El present projecte no preveu cap intervenció que impliqui la modificació, substitució o alteració dels elements estructurals existents de l'edifici. En aquest sentit, no es contemplen actuacions sobre bigues, forjats, jàsseres o altres components del sistema portant, mantenint-se íntegrament la configuració estructural actual.



PROJECTE BÀSIC I EXECUTIU DE LES OBRES PER LA IMPLEMENTACIÓ D'UN SISTEMA DE CLIMATITZACIÓ, MILLORA DE L'EFICIÈNCIA ENERGÈTICA DE L'EDIFICI I ACABATS DE L'EQUIPAMENT DEL MUSEU FOLKLÒRIC I CULTURAL DE SANTA COLOMA DE QUERALT. \_MAIG 2026

Les actuacions previstes tenen un caràcter estrictament conservatiu i se centren en la millora de l'estat dels elements constructius existents, sense incidir en el seu comportament estructural global.

### 3.3. SISTEMES ENVOLUPANT

Les actuacions previstes en el present projecte garanteixen el compliment de les exigències bàsiques establertes als Documents Bàsics del Codi Tècnic de l'Edificació (CTE), adoptant solucions compatibles amb el caràcter de l'edifici i amb el seu nivell de protecció. En aquest sentit, es prioritza la mínima intervenció, la compatibilitat amb els materials originals i la preservació de la volumetria, la formalització arquitectònica i la composició de les façanes.

De manera més concreta, les actuacions previstes són les següents:

- **Actuacions sobre els revestiments de façana:**

En els paraments verticals de façana es preveu l'execució d'un **arrebossat reglejat amb morter de calç 1:4**, aplicat en una alçada màxima de 3,00 m. L'acabat es realitzarà amb remolinet manual, garantint una textura homogènia i permeable al vapor d'aigua, d'acord amb els criteris de compatibilitat amb sistemes constructius tradicionals i amb la transpirabilitat dels murs existents.

- **Actuacions sobre els elements de coronament:**

Pel que fa als elements de coronament, es contempla la rehabilitació dels murs perimetrals mitjançant la col·locació de peces especials de ceràmica amb dos cantells en escaire vidriat de qualitat superior, col·locades amb morter mixt 1:2:10 i rejuntades amb beurada tipus CG2 segons norma UNE-EN 13888. Aquesta actuació inclou igualment la reposició i col·locació de pinacles ceràmics i altres elements de remat de façana, recuperant la configuració arquitectònica original i assegurant la correcta protecció superior dels murs davant l'acció de l'aigua i els agents atmosfèrics.

- **Actuacions sobre els escopidors de les finestres:**

A nivell de protecció horitzontal, es preveu l'execució d'escopidors de 29 cm d'amplada, formats amb rajola ceràmica vidriada de qualitat superior i incorporant peça de trencaigües. La col·locació es realitzarà amb morter mixt 1:2:10 elaborat a l'obra, garantint la correcta evacuació de les aigües pluvials i la protecció dels paraments verticals inferiors davant possibles escorrenties i humitats.

- **Actuacions sobre les reixes existent:**

Restauració de la reixa d'accés, situada al nord-est, amb llimat i reposició parcial de perfilaria, acabat amb pintura al grafit color forja.

En conjunt, totes les actuacions es plantegen amb criteris de conservació, reversibilitat i compatibilitat material, assegurant tant la millora de les prestacions de l'edifici com el respecte pels seus valors històrics i arquitectònics.

### 3.4. SISTEMES DE COMPARTIMENTACIÓ

Les actuacions previstes en l'àmbit de la compartimentació i els acabats interiors tenen per objecte la finalització i adequació funcional dels espais interiors de l'equipament, garantint la continuïtat dels criteris de qualitat constructiva, durabilitat i integració amb les preexistències de l'edifici.



PROJECTE BÀSIC I EXECUTIU DE LES OBRES PER LA IMPLEMENTACIÓ D'UN SISTEMA DE CLIMATITZACIÓ, MILLORA DE L'EFICIÈNCIA ENERGÈTICA DE L'EDIFICI I ACABATS DE L'EQUIPAMENT DEL MUSEU FOLKLÒRIC I CULTURAL DE SANTA COLOMA DE QUERALT. MAIG 2026

### 3.5. SISTEMA D'INSTAL·LACIONS

El present projecte contempla la implantació i adequació del conjunt d'instal·lacions necessàries per al correcte funcionament del Museu Folklòric i Cultural de Santa Coloma de Queralt, garantint el compliment de les condicions de seguretat, funcionalitat, confort i eficiència energètica exigibles.

Les actuacions previstes inclouen l'adaptació de les instal·lacions elèctriques i d'enllumenat existents, la implantació d'un sistema de climatització d'alta eficiència basat en aerotèrmia i la incorporació d'un sistema de ventilació mecànica amb recuperació de calor, així com les xarxes bàsiques associades d'abastament i distribució necessàries per al correcte desenvolupament de l'activitat.

El disseny de les instal·lacions s'ha realitzat d'acord amb la configuració funcional dels espais, adaptant-se a les dues sales principals del museu i als nous serveis projectats, amb criteris de racionalitat, eficiència energètica i facilitat de manteniment. Així mateix, es preveu la seva integració amb les solucions constructives de l'edifici, minimitzant l'impacte sobre els elements existents i respectant les condicions arquitectòniques de l'immoble.

Totes les instal·lacions es projecten d'acord amb la normativa tècnica vigent d'aplicació, incloent el Reglament Electrotècnic de Baixa Tensió (REBT) i el Reglament d'Instal·lacions Tèrmiques en els Edificis (RITE), garantint en tot moment les condicions de seguretat, qualitat ambiental interior i eficiència energètica del conjunt de l'equipament.

#### MC 3.5.1 Instal·lacions elèctriques

L'actuació prevista en l'àmbit de la instal·lació elèctrica i d'enllumenat consisteix en l'adaptació i adequació de les instal·lacions existents per a la correcta implantació dels nous equips projectats, d'acord amb la documentació gràfica del projecte.

Les modificacions contemplades tenen per objecte garantir la compatibilitat de la instal·lació actual amb la nova distribució funcional de l'equipament i amb les necessitats derivades de la implantació del sistema de climatització, els nous espais interiors i els serveis associats.

En aquest sentit, es preveu la reubicació, adaptació i/o ampliació puntual dels punts de llum, mecanismes, circuits i línies elèctriques necessaris, així com l'adequació dels quadres i proteccions existents en cas que sigui necessari per al correcte funcionament del conjunt de la instal·lació.

Totes les actuacions es realitzaran d'acord amb el Reglament Electrotècnic de Baixa Tensió (REBT) i la normativa vigent d'aplicació, garantint en tot moment les condicions de seguretat, funcionalitat i adequació als nous requeriments de l'edifici.

#### **Materials i equips**

Els materials i equips compliran les condicions establertes a les Instruccions corresponents del REBT i altres especificacions que li siguin d'aplicació.

Les especificacions i característiques dels materials i equips de la instal·lació, queden recollides a la fitxa resum de la instal·lació que s'adjunta al final d'aquest apartat.

#### MC 3.5.2 Instal·lacions de climatització (calefacció, refrigeració, ventilació) i producció d'aigua calenta sanitària

L'actuació prevista en l'àmbit de la climatització de l'equipament consisteix en la implantació d'un sistema d'aerotèrmia d'alta eficiència energètica complementat amb un sistema de



---

*PROJECTE BÀSIC I EXECUTIU DE LES OBRES PER LA IMPLEMENTACIÓ D'UN SISTEMA DE CLIMATITZACIÓ, MILLORA DE L'EFICIÈNCIA ENERGÈTICA DE L'EDIFICI I ACABATS DE L'EQUIPAMENT DEL MUSEU FOLKLÒRIC I CULTURAL DE SANTA COLOMA DE QUERALT. MAIG 2026*

renovació d'aire amb recuperació de calor, amb l'objectiu de garantir unes condicions adequades de confort tèrmic i qualitat de l'aire interior a les dues sales principals del museu.

El sistema de climatització es basa en una unitat exterior de bomba de calor aerotèrmica de 30 kW, destinada a la producció d'energia tèrmica per a calefacció i refrigeració. Aquesta unitat dona servei a dos equips interiors, cadascun dels quals s'ubica en una de les sales principals de l'equipament, permetent una regulació independent i adaptada a les necessitats específiques de cada espai. Aquests unitats interiors estaran connectades a una sistema de conductes tèxtils que distribuiran l'aire als diferents punts de les sales.

Complementàriament, es preveu la instal·lació d'un sistema de ventilació mecànica amb recuperació de calor, format per dos equips de renovació d'aire, un per a cadascuna de les sales, amb la finalitat de garantir una adequada qualitat de l'aire interior, assegurant la renovació controlada de l'aire i minimitzant les pèrdues energètiques associades.

Aquest sistema permet optimitzar el rendiment global de la instal·lació, reduint el consum energètic i millorant l'eficiència del conjunt mitjançant la recuperació de l'energia continguda en l'aire d'extracció.

Les instal·lacions es completaran amb els elements auxiliars necessaris per al seu correcte funcionament, incloent xarxes de distribució, elements de regulació i control, així com els treballs d'obra necessaris per a la seva correcta integració en l'edifici.

Totes les actuacions es projecten d'acord amb la normativa vigent d'aplicació, especialment el Reglament d'Instal·lacions Tèrmiques en els Edificis (RITE), garantint les condicions de seguretat, eficiència energètica i confort interior exigibles a un equipament d'ús públic.

### **3.6. EQUIPAMENTS I URBANITZACIÓ**

L'àmbit del projecte de rehabilitació i reparació parcial no preveu l'afectació significativa d'elements de l'equipament o la urbanització dels edificis.

Santa Coloma de Queralt, maig de 2026

**L'ARQUITECTE**



---

*PROJECTE BÀSIC I EXECUTIU DE LES OBRES PER LA IMPLEMENTACIÓ D'UN SISTEMA DE CLIMATITZACIÓ,  
MILLORA DE L'EFICIÈNCIA ENERGÈTICA DE L'EDIFICI I ACABATS DE L'EQUIPAMENT DEL MUSEU FOLKLÒRIC I  
CULTURAL DE SANTA COLOMA DE QUERALT. **MAIG 2026***

#### **4. NORMATIVA APLICABLE**

El Decret 462/1971 del *Ministerio de la Vivienda* (BOE: 24/3/71): "*Normas sobre redacción de proyectos y dirección de obras de edificación*", estableix que en la memòria i en el plec de prescripcions tècniques particulars de qualsevol projecte d'edificació es faci constar expressament l'observança de les *normas de la presidencia del gobierno* i les del *ministerio de la vivienda* sobre la construcció vigents.

És per això convenient que en la memòria figuri un paràgraf que faci al·lusió a l'esmentat decret i especifiqui que en el projecte s'han observat les normes vigents aplicables sobre construcció.

Així mateix, en el plec de prescripcions tècniques particulars s'inclourà una relació de les normes vigents aplicables sobre construcció i es remarcarà que en l'execució de l'obra s'observaran les mateixes.

El marc normatiu actual de l'edificació es basa en la Llei d'Ordenació de l'Edificació, que es desplega amb el Codi tècnic de l'Edificació, CTE, i es complementa amb la resta de reglaments i disposicions d'àmbit europeu, estatal, autonòmic i local. També, cal tenir present que, en molts casos, el text legal remet a altres normes, com UNE-EN, UNE, CEI, CEN.

Paral·lelament, per garantir les exigències de qualitat de l'edificació, les característiques tècniques dels productes, equips i sistemes que s'incorporin amb caràcter permanent als edificis, hauran de dur el marcatge CE, de conformitat amb el Reglament (UE) 2024/3110 i el Reglament (UE) 305/2011 pels quals s'estableixen condicions harmonitzades per a la comercialització de productes de construcció, i els Reglaments que els complementen.

En aquest document d'ajuda la normativa tècnica s'ha estructurat en relació als capítols del projecte per facilitar la seva aplicació. S'ordena en aspectes generals, requisits generals de l'edifici, sistemes constructius i, finalment, documentació complementària del projecte com la certificació energètica o el control de qualitat. S'identifica en color negre la normativa d'àmbit estatal, en color vermell la normativa de l'àmbit català i en color blau es preveuen les possibles ordenances i disposicions municipals.

Aquesta relació de normativa tècnica té caràcter genèric i caldrà adequar-la i completar-la en cada projecte en funció del seu abast i dels usos previstos.

#### Nota:

*Color negre: legislació d'àmbit estatal*

*Color granate: legislació d'àmbit autonòmic*

*Color blau: legislació d'àmbit municipal*

## Normativa tècnica general d'Edificació

### Aspectes generals

#### Ley de Ordenación de la Edificación, LOE

Ley 38/1999 (BOE: 06/11/99) i les seves posteriors modificacions

#### Código Técnico de la Edificación, CTE

RD 314/2006, de 17 de març de 2006 (BOE 28/03/2006), modificat per RD 1371/2007 (BOE 23/10/2007) i per RD 1675/2008 (BOE 18/10/2008), i les seves correccions d'errades (BOE 20/12/2007 i 25/01/2008)

Orden VIV 984/2009 (BOE 23/4/2009), i la seva correcció d'errades (BOE 23/09/2009)

RD 173/2010 pel qual es modifica el Codi Tècnic de l'Edificació, en matèria d'accessibilitat i no discriminació a persones amb discapacitat (BOE 11/03/2010)

Ley 8/2013 (BOE 27/6/2013)

Orden FOM/ 1635/2013, d'actualització del DB HE (BOE 12/09/2013) amb correcció d'errades (BOE 08/11/2013)

Orden FOM/588/2017, pel la qual es modifica el DB HE i el DB HS (BOE 23/06/2017)

RD 732/2019, de 20 de desembre de 2019, pel qual es modifica el Codi Tècnic de l'Edificació (BOE 27/12/2019)

RD 450/2022, de 14 de juny de 2022, pel qual es modifica el Codi Tècnic de l'Edificació (BOE 15/06/2022)

#### Reglamento Europeo de Productos de Construcción (*marcatge CE dels productes, equips i sistemes*)

Reglamento (UE) 2024/3110 (DOUE: 18/12/2024) (d'aplicació obligatòria parcialment a partir del 08/01/2026)

Reglamento (UE) 305/2011, i les seves posteriors modificacions (derogat parcialment pel R. 2024/3110 a partir del 08/01/2040)

#### Normas para la redacción de proyectos y dirección de obras de edificación

D 462/1971 (BOE: 24/3/71) i la seva posterior modificació

#### Normas sobre el libro de Ordenes y asistencias en obras de edificación

O 9/6/1971 (BOE: 17/6/71) i les seves posteriors modificacions

#### Certificado final de dirección de obras

D 462/1971 (BOE: 24/3/71) i la seva posterior modificació

## REQUISITS BÀSICS DE QUALITAT DE L'EDIFICACIÓ

### Ús de l'edifici

#### Habitatge

##### Llei de l'habitatge

Llei 18/2007 (DOGC: 9/1/2008) i correcció errades (DOGC 7/2/2008) i les seves posteriors modificacions

##### Condicions mínimes d'habitabilitat dels habitatges i la cèdula d'habitabilitat

D 141/2012 (DOGC 2/11/2012) i la seva posterior modificació

##### Acreditació de determinats requisits prèviament a l'inici de la construcció dels habitatges

D 282/91 (DOGC:15/01/92)

#### Altres usos

##### Segons reglamentacions específiques

### Accessibilitat

#### Condiciones básicas de accesibilidad y no discriminación de las personas con discapacidad para el acceso y utilización de los espacios públicos urbanizados y edificaciones

RD 505/2007 (BOE 113 de l'11/5/2007) i la seva posterior modificació

#### CTE Part I Exigències bàsiques de seguretat d'utilització i accessibilitat, SUA

#### CTE DB Document Bàsic SUA Seguretat d'utilització i accessibilitat

RD 314/2006 (BOE 28/03/2006) i les seves posteriors modificacions

#### Llei d'accessibilitat

Llei 13/2014 (DOGC 4/11/2014) i la seva posterior modificació

#### Codi d'accessibilitat de Catalunya, de desplegament de la Llei 13/2014

D 209/2023 (DOGC 30/11/23) i la seva posterior correcció d'errades

## Seguretat estructural

**CTE Part I Exigències bàsiques de Seguretat Estructural, SE**

**CTE DB SE Document Bàsic Seguretat Estructural, Bases de càlcul**

**CTE DB SE AE Document Bàsic Accions a l'edificació**

RD 314/2006 (BOE 28/03/2006) i les seves posteriors modificacions

## Seguretat en cas d'incendi

**CTE Part I Exigències bàsiques de seguretat en cas d'incendi, SI**

**CTE DB SI Document Bàsic Seguretat en cas d'Incendi**

RD 314/2006 (BOE 28/03/2006) i les seves posteriors modificacions

**Reglamento de seguridad contra incendios en los establecimientos industriales, RSCIEI**

RD 164/2025, (BOE: 10/04/2025)

**Prevenió i seguretat en matèria d'incendis en establiments, activitats, infraestructures i edificis.**

Llei 3/2010 del 18 de febrer (DOGC: 10.03.10) i les seves posteriors modificacions

**Instruccions tècniques complementàries, SPs**

Ordre INT/322/2012, INT/323/2012 i INT/324/2012 (DOGC 25/10/2012)

Ordre ISP/19/2025, ISP/20/2025 i ISP/28/2025 (DOGC 24/02/2025, 03/03/2025)

**Ordenança Municipal de protecció en cas d'incendi de Barcelona, OMCPI 2008** (només per projectes a Barcelona)

## Seguretat d'utilització i accessibilitat

**CTE Part I Exigències bàsiques de seguretat d'utilització i accessibilitat, SUA**

**CTE DB SUA Document Bàsic Seguretat d'Utilització i Accessibilitat**

**SUA-1 Seguretat enfront al risc de caigudes**

**SUA-2 Seguretat enfront al risc d'impacte o enganxades**

**SUA-3 Seguretat enfront al risc "d'aprisionament"**

**SUA-5 Seguretat enfront al risc causat per situacions d'alta ocupació**

**SUA-6 Seguretat enfront al risc d'ofegament**

**SUA-7 Seguretat enfront al risc causat per vehicles en moviment**

**SUA-8 Seguretat enfront al risc causat pel llamp**

**SUA-9 Accessibilitat**

RD 314/2006 (BOE 28/03/2006) i les seves posteriors modificacions

## Salubritat

**CTE Part I Exigències bàsiques d'Habitabilitat Salubritat, HS**

**CTE DB HS Document Bàsic Salubritat**

**HS 1 Protecció enfront de la humitat**

**HS 2 Recollida i evacuació de residus**

**HS 3 Qualitat de l'aire interior**

**HS 4 Subministrament d'aigua**

**HS 5 Evacuació d'aigües**

**HS 6 Protecció contra l'exposició al radó**

RD 314/2006 (BOE 28/03/2006) i les seves posteriors modificacions

**Es regula l'adopció de criteris ambientals i d'ecoeficiència en els edificis**

D 21/2006 (DOGC: 16/02/2006) I D 111/2009 (DOGC:16/7/2009)

## Protecció enfront del soroll

**CTE Part I Exigències bàsiques d'Habitabilitat Protecció davant del soroll, HR**

**CTE DB HR Document Bàsic Protecció davant del soroll**

RD 314/2006 (BOE 28/03/2006) i les seves posteriors modificacions

**Ley del ruido**

Ley 37/2003 (BOE 276, 18.11.2003) i la seva posterior modificació

**Zonificación acústica, objetivos de calidad y emisiones acústicas**

RD 1367/2007 (BOE 23/10/2007) i la seva posterior modificació

**Llei de protecció contra la contaminació acústica**

Llei 16/2002 (DOGC 3675, 11.07.2002) i la seva posterior modificació

**Reglament de la Llei 16/2002 de protecció contra la contaminació acústica**

Decret 176/2009 (DOGC 5506, 16.11.2009) i les seves posteriors modificacions

**Es regula l'adopció de criteris ambientals i d'eficiència en els edificis**

D 21/2006 (DOGC: 16/02/2006) i D 111/2009 (DOGC:16/7/2009)

**Ordenances municipals**

## Estalvi d'energia

**CTE Part I Exigències bàsiques d'estalvi d'energia, HE**

**CTE DB HE Document Bàsic Estalvi d'Energia**

**HE-0 Limitació del consum energètic**

**HE-1 Condicions per al control de la demanda energètica**

**HE-2 Condicions de les instal·lacions tèrmiques**

**HE-3 Condicions de les instal·lacions d'il·luminació**

**HE-4 Contribució mínima d'energia renovable per cobrir la demanda d'ACS**

**HE-5 Generació mínima d'energia elèctrica procedent de fonts renovables**

**HE-6 Dotacions mínimes per a la infraestructura de recàrrega de vehicles elèctrics**

RD 314/2006 (BOE 28/03/2006) i les seves posteriors modificacions.

**Es regula l'adopció de criteris ambientals i d'eficiència en els edificis**

D 21/2006 (DOGC: 16/02/2006) i D 111/2009 (DOGC:16/7/2009)

# NORMATIVA DELS SISTEMES CONSTRUCTIUS DE L'EDIFICI

## Sistemes estructurals

**CTE DB SE Document Bàsic Seguretat Estructural, Bases de càlcul**

**CTE DB SE AE Document Bàsic Accions a l'edificació**

**CTE DB SE C Document Bàsic Fonaments**

**CTE DB SE A Document Bàsic Acer**

**CTE DB SE M Document Bàsic Fusta**

**CTE DB SE F Document Bàsic Fàbrica**

**CTE DB SI 6 Resistència al foc de l'estructura i Annexes C, D, E, F**

RD 314/2006 (BOE 28/03/2006) i les seves posteriors modificacions.

**NCSE-02 Norma de Construcció Sismorresistente. Parte general y edificación**

RD 997/2002, de 27 de setembre (BOE: 11/10/02)

**CE Codi Estructural**

RD 470/2021, de 29 de juny, pel qual s'aprova el Codi Estructural i la seva correcció d'errors

**NRE-AEOR-93 Norma reglamentària d'edificació sobre accions en l'edificació en les obres de rehabilitació estructural dels sostres d'edificis d'habitatges**

O 18/1/94 (DOGC: 28/1/94)

## Sistemes constructius

**CTE DB HS 1 Protecció enfront de la humitat**

**CTE DB HS 6 Protecció contra l'exposició al radó**

**CTE DB HR Protecció davant del soroll**

**CTE DB HE 1 Condicions per al control de la demanda energètica**

**CTE DB SE AE Accions en l'edificació**

**CTE DB SE F Fàbrica i altres**

**CTE DB SI Seguretat en cas d'incendi, SI 1 i SI 2, Annex F**

**CTE DB SUA Seguretat d'Utilització i Accessibilitat, SUA 1 i SUA 2**

RD 314/2006 (BOE 28/03/2006) i les seves posteriors modificacions.

**Codi d'accessibilitat de Catalunya, de desplegament de la Llei 13/2014**

D 209/2023 (DOGC: 30/11/23) i la seva posterior correcció d'errades.

**Es regula l'adopció de criteris ambientals i d'ecoeficiència en els edificis**

D 21/2006 (DOGC: 16/02/2006) i D 111/2009 (DOGC:16/7/2009)

## Instal·lacions d'ascensors

---

### CTE DB SUA 9 Seguretat d'utilització i accessibilitat

RD 173/2010 (BOE 11.03.2010)

### Codi d'Accessibilitat de Catalunya, de desplegament de la Llei 13/2014

D 209/2023 (DOGC 30/11/23) i la seva posterior correcció d'errades

### CTE DB SI 4 Seguretat en cas d'incendi. Instal·lacions de protecció en cas d'incendi (*ascensor d'emergència*)

RD 173/2010 (BOE 11.03.2010)

### Requisitos esenciales de seguridad para la comercialización de ascensores y componentes de seguridad de ascensores

RD 203/2016 (BOE: 25/5/2016)

### Reglamento de aparatos de elevación y su manutención. Instrucciones Técnicas Complementarias

RD 2291/85 (BOE: 11/12/85) i les seves posteriors modificacions

### Instrucción Técnica Complementaria ITC AEM 1 "Ascensores", que regula la puesta en servicio, modificación, mantenimiento e inspección de los ascensores, así como el incremento de la seguridad del parque de ascensores existente

RD 355/2024 (BOE 13/04/2024)

### Normes per a la comercialització i posada en servei de les màquines

RD 1644/08 de 10 d'octubre (BOE 11.10.08) i la seva posterior modificació

### Se autoriza la instalación de ascensores sin cuarto de máquinas

Resolución 3/4/97 (BOE: 23/4/97) i la seva posterior modificació

### Se autoriza la instalación de ascensores con máquinas en foso

Resolución 10/09/98 (BOE: 25/9/98)

### Seguretat industrial dels establiments, les instal·lacions i els productes

D 192/2023 (DOGC 09.11.2023)

## Instal·lacions de recollida i evacuació de residus

---

### CTE DB HS 2 Recollida i evacuació de residus

RD 314/2006 (BOE 28/03/2006) i les seves posteriors modificacions

### Ordenances municipals

## Instal·lacions d'aigua

---

### CTE DB HS 4 Subministrament d'aigua

RD 314/2006 (BOE 28/03/2006) i les seves posteriors modificacions

### Criterios técnico-sanitarios de la calidad del agua de consumo, su control y suministro

RD 3/2023, de 10 de gener (BOE 11/01/2023) i la seva correcció d'errades

### Requisitos sanitarios para la prevención y el control de la legionelosis

RD 487/2022, de 21 de juny (BOE 22/06/2022) i la seva posterior modificació

Real Decreto 614/2024, de 2 de julio, por el que se modifica el Real Decreto 487/2022

### Reglamento d'equips a pressió. Instruccions tècniques complementàries

RD 809/2021, de 21 de setembre (BOE 11/10/2021)

### Es regula l'adopció de criteris ambientals i d'ecoeficiència en els edificis

D 21/2006 (DOGC 16/02/2006) I D111/2009 (DOGC:16/7/2009)

### Condicions higienicosanitàries per a la prevenció i el control de la legionel·losi

D 352/2004 (DOGC 29/07/2004)

**Mesures de foment per a l'estalvi d'aigua en determinats edificis i habitatges** (d'aplicació obligatòria als edificis destinats a serveis públics de la Generalitat de Catalunya, així com en els habitatges finançats amb ajuts atorgats o gestionats per la Generalitat de Catalunya)

D 202/98 (DOGC 06/08/98)

### Ordenances municipals

## Instal·lacions d'aigua calenta sanitària

### CTE DB HS 4 Subministrament d'aigua

RD 314/2006 (BOE 28/03/2006) i les seves posteriors modificacions

### CTE DB HE 4 Contribució mínima d'energia renovable per cobrir la demanda d'ACS

RD 314/2006 (BOE 28/03/2006) i les seves posteriors modificacions

### RITE Reglamento de Instalaciones Térmicas en los Edificios

RD 1027/2007 (BOE: 29/8/2007) i les seves posteriors modificacions

### Requisitos sanitarios para la prevención y el control de la legionelosis

RD 487/2022, de 21 de juny (BOE 22/06/2022) i la seva posterior modificació

### Condicions higienicosanitàries per a la prevenció i el control de la legionel·losi

D 352/2004 (DOGC 29/07/2004)

### Es regula l'adopció de criteris ambientals i d'ecoeficiència en els edificis

D 21/2006 (DOGC 16/02/2006) I D111/2009 (DOGC:16/7/2009)

## Instal·lacions d'evacuació

---

### CTE DB HS 5 Evacuació d'aigües

RD 314/2006 (BOE 28/03/2006) i les seves posteriors modificacions

### Es regula l'adopció de criteris ambientals i d'ecoeficiència en els edificis

D 21/2006 (DOGC 16/02/2006) I D111/2009 (DOGC:16/7/2009)

## Ordenances municipals

### Instal·lacions de protecció contra el radó

---

#### CTE DB HS 6 Protecció contra l'exposició al radó

RD 732/2019, de 20 de desembre de 2019, pel qual es modifica el Codi Tècnic de l'Edificació (BOE 27/12/2019).

### Instal·lacions tèrmiques

---

#### CTE DB HE 2 Condicions de les instal·lacions tèrmiques (remet al RITE)

RD 314/2006 (BOE 28/03/2006) i les seves posteriors modificacions.

#### RITE Reglamento de Instalaciones Térmicas en los Edificios

RD 1027/2007 (BOE: 29/8/2007) i les seves posteriors modificacions

#### Requisitos de diseño ecológico aplicables als productes relacionats con la energia

RD 187/2011 (BOE: 3/3/2011)

#### Requisitos sanitarios para la prevención y el control de la legionelosis

RD 487/2022, de 21 de juny (BOE 22/06/2022) i la seva posterior modificació

#### Reglamento de equipos a presión. Instrucciones técnicas complementarias

RD 809/2021, de 21 de setembre (BOE 11/10/2021)

#### Seguretat industrial dels establiments, les instal·lacions i els productes

D 192/2023 (DOGC 09.11.2023)

#### Condicions higienicosanitàries per a la prevenció i el control de la legionel·losi

D 352/2004 (DOGC 29/07/2004)

## Ordenances municipals

### Instal·lacions de ventilació

---

#### CTE DB HS 3 Qualitat de l'aire interior

RD 314/2006 (BOE 28/03/2006) i les seves posteriors modificacions.

#### RITE Reglamento de Instalaciones Térmicas en los Edificios

RD 1027/2007 (BOE: 29/8/2007) i les seves posteriors modificacions

#### CTE DB SI 3.7 Control de fums

RD 314/2006 (BOE 28/03/2006) i les seves posteriors modificacions.

#### Reglamento de seguridad contra incendios en los establecimientos industriales, RSCIEI

RD 164/2025, (BOE: 10/04/2025)

## Ordenances municipals

### Instal·lacions de combustibles

---

#### Gas natural i GLP

#### **Reglamento técnico de distribución y utilización de combustibles gaseosos y sus instrucciones técnicas complementarias.**

ITC-ICG 03 Instalaciones de almacenamiento de gases licuados del petróleo (GLP) en depósitos fijos

**ITC-ICG 06 Instalaciones de almacenamiento de gases licuados del petróleo (GLP) para uso propio**

**ITC-ICG 07 Instalaciones receptoras de combustibles gaseosos**

RD 919/2006 (BOE: 4/9/2006) i les seves posteriors modificacions

#### **Reglamento general del servicio público de gases combustibles**

D 2913/1973 (BOE: 21/11/73) i les seves posteriors modificacions, derogat en tot allò que contradiguin o s'oposin al que es disposa al "Reglamento técnico de distribución y utilización de combustibles gaseosos y sus instrucciones técnicas complementarias", aprovat pel RD 919/2006

#### **Reglamento de redes y acometidas de combustibles gaseosos e instrucciones**

O 18/11/74 (BOE: 6/12/74) i les seves posteriors modificacions, derogat en tot allò que contradiguin o s'oposin al que es disposa al "Reglamento técnico de distribución y utilización de combustibles gaseosos y sus instrucciones técnicas complementarias", aprovat pel RD 919/2006

## **Gas-oil**

---

#### **Instrucción Técnica Complementaria MI-IP-03 "Instalaciones Petrolíferas para uso propio"**

RD 1523/1999 (BOE: 22/10/1999) i la seva posterior modificació

RD 1427/1997 (BOE: 23/10/1997) i les seves posteriors modificacions

## **Instal·lacions d'electricitat**

---

#### **REBT Reglamento electrotécnico para baja tensión. Instrucciones Técnicas Complementarias**

RD 842/2002 (BOE 18/09/02) i les seves posteriors modificacions

#### **Instrucción Técnica complementaria (ITC) BT 52 "Instalaciones con fines especiales. Infraestructura para la recarga de vehículos eléctricos", del Reglamento electrotécnico de baja tensión, y se modifican otras instrucciones técnicas complementarias del mismo.**

RD 1053/2014 (BOE 31/12/2014) i la seva posterior modificació

#### **CTE DB HE-5 Generació mínima d'energia elèctrica**

RD 314/2006 (BOE 28/03/2006) i les seves posteriors modificacions.

#### **Actividades de transporte, distribución, comercialización, suministro y procedimientos de autorización de instalaciones de energía eléctrica**

RD 1955/2000 (BOE: 27/12/2000) i les seves posteriors modificacions. Obligació de centre de transformació, distàncies línies elèctriques

#### **Reglamento de condiciones técnicas y garantías de seguridad en líneas eléctricas de alta tensión y sus instrucciones técnicas complementarias, ITC-LAT 01 a 09**

RD 223/2008 (BOE: 19/3/2008) i les seves posteriors modificacions

#### **Reglamento sobre condiciones técnicas y garantías de seguridad en centrales eléctricas y centros de transformación**

RD 337/2014 (BOE: 9/6/2014) i les seves posteriors modificacions

#### **Normas sobre ventilación y acceso de ciertos centros de transformación**

Resolució 19/6/1984 (BOE: 26/6/84)

#### **Conexión a red de instalaciones de producción de energía eléctrica de pequeña potencia**

RD 1699/2011 (BOE: 8/12/2011) i les seves posteriors modificacions

#### **Procediment administratiu aplicable a les instal·lacions solars fotovoltaïques connectades a la xarxa elèctrica**

D 352/2001, de 18 de setembre (DOGC 02.01.02)

#### **Normes Tècniques particulars de FECSA-ENDESA relatives a les instal·lacions de xarxa i a les instal·lacions d'enllaç**

Resolució ECF/4548/2006 (DOGC 22/2/2007)

#### **Especificacions particulars i projectes tipus d'Endesa Distribució Elèctrica, SLU.**

Resolució de 5 de desembre de 2018 de la Direcció General d'Energia i Mines (BOE: 28/12/2018)

#### **Seguretat industrial dels establiments, les instal·lacions i els productes**

D 192/2023 (DOGC 09.11.2023)

#### **Certificat sobre compliment de les distàncies reglamentàries d'obres i construccions a línies elèctriques**

Resolució 4/11/1988 (DOGC 30/11/1988)

## Vehicle elèctric

### HE-6 Dotacions mínimes per a la infraestructura de recàrrega de vehicles elèctrics

RD 450/2022 (BOE 15/06/2022)

**Instrucción Técnica complementaria (ITC) BT 52 “Instalaciones con fines especiales. Infraestructura para la recarga de vehículos eléctricos”, del Reglamento electrotécnico de baja tensión, y se modifican otras instrucciones técnicas complementarias del mismo.**

RD 1053/2014 (BOE 31/12/2014) i la seva posterior modificació

## Instal·lacions fotovoltaïques

---

### REBT Reglamento electrotécnico para baja tensión. Instrucciones Técnicas Complementarias

RD 842/2002 (BOE 18/09/02) i les seves posteriors modificacions

### Condicions administratives, tècniques i econòmiques de l'autoconsum d'energia elèctrica

RD 244/2019 d'autoconsum (BOE 06/04/2019) i les seves posteriors modificacions

### Ordenances municipals

## Instal·lacions d'il·luminació

---

### CTE DB HE-3 Condicions de les instal·lacions d'il·luminació

RD 314/2006 (BOE 28/03/2006) i les seves posteriors modificacions.

### CTE DB SUA-4 Seguretat enfront al risc causat per il·luminació inadequada

RD 314/2006 (BOE 28/03/2006) i les seves posteriors modificacions.

### REBT ITC-28 Instal·lacions en locals de pública concurrència

RD 842/2002 (BOE 18/09/02) i les seves posteriors modificacions

### Llei d'ordenació ambiental de l'enllumenament per a la protecció del medi nocturn

Llei 6/2001 (DOGC 12/6/2001) i les seves posteriors modificacions

## Instal·lacions de telecomunicacions

---

### Infraestructuras comunes en los edificios para el acceso a los servicios de telecomunicación

RD Ley 1/98 de 27 de febrero (BOE: 28/02/98) i les seves posteriors modificacions

### Reglamento regulador de las infraestructuras comunes de telecomunicaciones para el acceso a los servicios de telecomunicación en el interior de las edificaciones

RD 346/2011 (BOE 1/04/2011) i les seves posteriors modificacions

### Orden ITC/1644/2011, por la que se desarrolla el reglamento regulador de las infraestructuras comunes de telecomunicaciones para el acceso a los servicios de telecomunicación en el interior de las edificaciones, aprobado por el RD 346/2011

ITC/1644/2011, de 10 de juny. (BOE 16/6/2011) i les seves posteriors modificacions

### Procedimiento a seguir en las instalaciones colectivas de recepción de televisión en el proceso de su adecuación para la recepción de TDT y se modifican determinados aspectos administrativos y técnicos de las infraestructuras comunes de telecomunicación en el interior de los edificios

Ordre ITC/1077/2006 (BOE: 13/4/2006)

## Instal·lacions de protecció contra incendis

---

### RIPCI Reglamento de Instalaciones de Protección Contra Incendios

RD 513/2017 (BOE 12/6/2017) i les seves posteriors modificacions

### CTE DB SI 4 Instal·lacions de protecció en cas d'incendi

RD 314/2006 (BOE 28/03/2006) i les seves posteriors modificacions.

Reglamento de seguridad contra incendios en los establecimientos industriales, RSCIEI  
RD 164/2025, (BOE: 10/04/2025)

## Instal·lacions de protecció al llamp

CTE DB SUA-8 i Annex B Seguretat enfront al risc causat per l'acció del llamp  
RD 314/2006 (BOE 28/03/2006) i les seves posteriors modificacions.

## Certificació energètica dels edificis

Procedimiento Básico para la certificación energética de los edificios  
Real Decreto 390/2021 (BOE 02/06/2021)

## Control de qualitat

### Marc general

Código Técnico de la Edificación, CTE  
RD 314/2006 (BOE 28/03/2006) i les seves posteriors modificacions.

CE Código Estructural. Capítulo 5. Bases generales para la gestión de la calidad de las estructuras  
RD 470/2021, de 29 de juny (BOE 10/08/2021) i la seva correcció d'errors

**Control de qualitat en l'edificació d'habitatges**  
D 375/1988 (DOGC: 28/12/88) i les seves posteriors modificacions

### Normatives de productes, equips i sistemes (no exhaustiu)

Disposiciones para la libre circulación de los productos de construcción  
Reglamento (UE) 2024/3110 (DOUE: 18/12/2024) (d'aplicació obligatòria parcialment a partir del 08/01/2026)  
Reglamento (UE) 305/2011, i les seves posteriors modificacions (derogat parcialment pel R. 2024/3110 a partir del 08/01/2040)

Clasificación de los productos de construcción y de los elementos constructivos en función de sus propiedades de reacción y de resistencia frente al fuego  
RD 842/2013 (BOE: 23/11/2013)

UC-85 recomanacions sobre l'ús de cendres volants en el formigó  
O 12/4/1985 (DOGC: 3/5/85)

RC-16 Instrucción para la recepción de cementos  
RD 256/2016 (BOE: 25/6/2016) i la seva posterior modificació

**Criteris d'utilització en l'obra pública de determinats productes utilitzats en l'edificació**  
R 22/6/1998 (DOGC 3/8/98)

## Gestió de residus de construcció i enderrocs

Regulador de la producción y gestión de los residuos de construcción y demolición  
RD 105/2008, d'1 de febrer (BOE 13/02/2008)

Programa de Prevención y Gestión de Residuos y Recursos de Catalunya (PRECAT 20)  
RD 210/2018, del 6 d'abril (BOE 16/4/2018) i les seves posteriors modificacions

Residuos y suelos contaminados para una economía circular  
Llei 7/2022, de 8 d'abril (BOE 09/04/2022)

Normas generales de valorización de materiales naturales excavados para su utilización en operaciones de relleno y obras distintas a aquellas en las que se generaron  
Orden APM/1007/2017, de 10 d'octubre (BOE 21/10/2017)

**Relación de actividades potencialmente contaminantes del suelo y los criterios y estándares para la declaración de suelos contaminados.**

RD 9/2005 (BOE: 18/01/2005)

**Text refós de la Llei reguladora dels residus**

Decret Legislatiu 1/2009, de 21 de juliol (DOGC 28/7/2009) i les seves posteriors modificacions

**Programa de gestió de residus de la construcció de Catalunya (PROGROC), es regula la producció i gestió de residus de la construcció i demolició, i el cànon sobre la deposició controlada dels residus de la construcció.**

D 89/2010, 26 juliol (DOGC 6/07/2010) i les seves posteriors modificacions

**Utilització dels àrids reciclats procedents de la valorització de residus de la construcció i demolició**

ORDRE ACC/9/2023, de 23 de gener (DOGC 26/01/2023)

## Llibre de l'edifici

### **Ley de Ordenación de la Edificación, LOE**

Llei 38/1999 (BOE 06/11/99) i les seves posteriors modificacions

### **Código Técnico de la Edificación, CTE**

RD 314/2006 (BOE 28/03/2006) i les seves posteriors modificacions

### **Llibre de l'edifici per a edificis d'habitatge**

D 67/2015 (DOGC 7/8/2015)



---

*PROJECTE BÀSIC I EXECUTIU DE LES OBRES PER LA IMPLEMENTACIÓ D'UN SISTEMA DE CLIMATITZACIÓ,  
MILLORA DE L'EFICIÈNCIA ENERGÈTICA DE L'EDIFICI I ACABATS DE L'EQUIPAMENT DEL MUSEU FOLKLÒRIC I  
CULTURAL DE SANTA COLOMA DE QUERALT. **MAIG 2026***

## **5. ANNEXES A LA MEMÒRIA**



PROJECTE BÀSIC I EXECUTIU DE LES OBRES PER LA IMPLEMENTACIÓ D'UN SISTEMA DE CLIMATITZACIÓ, MILLORA DE L'EFICIÈNCIA ENERGÈTICA DE L'EDIFICI I ACABATS DE L'EQUIPAMENT DEL MUSEU FOLKLÒRIC I CULTURAL DE SANTA COLOMA DE QUERALT. \_MAIG 2026

## ANNEX 1 REPORTATGE FOTOGRÀFIC

Foto1. Vista exterior. Xamfrà C/Francesc Moragas/ Pintor Nogué



Foto2. Vista exterior. Façana C/Francesc Moragas



Foto4. Vista interior01. Sala 1. Detall de l'accés



PROJECTE BÀSIC I EXECUTIU DE LES OBRES PER LA IMPLEMENTACIÓ D'UN SISTEMA DE CLIMATITZACIÓ, MILLORA DE L'EFICIÈNCIA ENERGÈTICA DE L'EDIFICI I ACABATS DE L'EQUIPAMENT DEL MUSEU FOLKLÒRIC I CULTURAL DE SANTA COLOMA DE QUERALT. MAIG 2026



Foto5. Vista interior 02. Zona de l'antic molí del Sindicat



PROJECTE BÀSIC I EXECUTIU DE LES OBRES PER LA IMPLEMENTACIÓ D'UN SISTEMA DE CLIMATITZACIÓ, MILLORA DE L'EFICIÈNCIA ENERGÈTICA DE L'EDIFICI I ACABATS DE L'EQUIPAMENT DEL MUSEU FOLKLÒRIC I CULTURAL DE SANTA COLOMA DE QUERALT. MAIG 2026



Foto6. Vista interior 03. Sala 2





---

*PROJECTE BÀSIC I EXECUTIU DE LES OBRES PER LA IMPLEMENTACIÓ D'UN SISTEMA DE CLIMATITZACIÓ, MILLORA DE L'EFICIÈNCIA ENERGÈTICA DE L'EDIFICI I ACABATS DE L'EQUIPAMENT DEL MUSEU FOLKLÒRIC I CULTURAL DE SANTA COLOMA DE QUERALT. MAIG 2026*



Foto7. Vista exterior xamfrà fotografia antiga.



---

*PROJECTE BÀSIC I EXECUTIU DE LES OBRES PER LA IMPLEMENTACIÓ D'UN SISTEMA DE CLIMATITZACIÓ, MILLORA DE L'EFICIÈNCIA ENERGÈTICA DE L'EDIFICI I ACABATS DE L'EQUIPAMENT DEL MUSEU FOLKLÒRIC I CULTURAL DE SANTA COLOMA DE QUERALT. MAIG 2026*

## **5.2 ESTUDI DE GESTIÓ DE RESIDUS**

Justificació del compliment de:

- **RD 105/2008** Regulador de la producció i gestió de residus de construcció i demolició
- **Decret 89/2010** Programa de gestió de residus de la construcció de Catalunya (PROGROC), es regula la producció i gestió de residus de construcció i demolició i el cànon sobre la deposició controlada dels residus de la construcció

**ESTUDI DE GESTIÓ DE RESIDUS**

**Enderroc, Rehabilitació, Ampliació**

REAL DECRETO 210/2018, Programa de prevenció i gestió de residus i recursos de Catalunya (PRECAT20)  
 REAL DECRETO 105/2008, Regulador de la producció i gestió de residus de construcció i enderroc

tipus  
 quantitats  
 codificació

DECRET 89/2010 (derogat parcialment i modificat), pel que s'aprova el Programa de gestió de residus de la construcció de Catalunya (PROGROC), es regula la producció i gestió dels residus de la construcció i demolició, i el cànon sobre la deposició controlada dels residus de la construcció.

DECRET 21/2006 Adopció de criteris ambientals i d'ecoeficiència als edificis

**IDENTIFICACIÓ DE L'EDIFICI**

<b>Obra:</b>	Projecte per les obres d'implementació d'un sistema de climatització del museu Folk.		
<b>Situació:</b>	Carrer Francesc Moragas, núm. 9		
<b>Municipi:</b>	Santa Coloma de Queralt	<b>Comarca:</b>	Conca de Barberà

**AVALUACIÓ I CARACTERÍSTIQUES DELS RESIDUS**

**Materials d'excavació (es considerin o no residus, mesurats sense esponjament)**

Codificació residus LER	Pes	Volum
Ordre MAM/304/2002		
grava i sorra compacta	0,00	0,00
grava i sorra solta	0,00	0,00
argiles	0,00	0,00
terra vegetal	0,00	0,00
pedraplè	0,00	0,00
terres contaminades 170503	0,00	0,00
altres	0,00	0,00
<b>totals d'excavació</b>	<b>0,00 t</b>	<b>0,00 m<sup>3</sup></b>

**Destí de les terres i materials d'excavació**

Els materials d'excavació que es reutilitzin a la mateixa obra o en una altra d'autoritzada, no es consideren residu sempre que el seu nou ús pugui ser acreditat. En una mateixa obra poden coexistir terres reutilitzades i terres portades a abocador	no es considera residu:		és residu:	
	<b>reutilització</b>		<b>a l'abocador</b>	
	mateixa obra	altra obra		
	SI	SI	NO	NO

**Residus d'enderroc**

Codificació residus LER	Pes/m <sup>2</sup> (tones/m <sup>2</sup> )	Pes (tones)	Volum aparent/m <sup>2</sup> (m <sup>3</sup> /m <sup>2</sup> )	Volum aparent (m <sup>3</sup> )
Ordre MAM/304/2002				
obra de fàbrica 170102	0,542	0,000	0,512	0,000
formigó 170101	0,084	0,000	0,062	0,000
petris 170107	0,052	4,720	0,082	2,000
metalls 170407	0,004	3,925	0,001	0,500
fustes 170201	0,023	0,000	0,066	0,000
vidre 170202	0,001	0,000	0,004	0,000
plàstics 170203	0,004	0,000	0,004	0,000
guixos 170802	0,027	0,000	0,004	0,000
betums 170302	0,009	0,000	0,001	0,000
fibrociment 170605	0,010	0,000	0,018	0,000
definir altres:	-	0,000	-	0,000
altre material 1	0,000	0,000	0,000	0,000
altre material 2	0,000	0,000	0,000	0,000
<b>totals d'enderroc</b>	<b>0,7556</b>	<b>8,65 t</b>	<b>0,7544</b>	<b>2,50 m<sup>3</sup></b>

**Residus de construcció**

Codificació res	Pes/m <sup>2</sup> (tones/m <sup>2</sup> )	Pes (tones)	Volum aparent/m <sup>2</sup> (m <sup>3</sup> /m <sup>2</sup> )	Volum aparent (m <sup>3</sup> )
Ordre MAM/304/2				
sobrants d'execució	0,0500	0,2577	0,0896	0,2687
obra de fàbrica 170102	0,0150	0,1099	0,0407	0,1221
formigó 170101	0,0320	0,1094	0,0261	0,0782
petris 170107	0,0020	0,0236	0,0118	0,0354
guixos 170802	0,0039	0,0118	0,0097	0,0292
altres	0,0010	0,0030	0,0013	0,0039
embalatges	0,0380	0,0128	0,0285	0,0856
fustes 170201	0,0285	0,0036	0,0045	0,0135
plàstics 170203	0,0061	0,0047	0,0104	0,0311
paper i cartró 170904	0,0030	0,0025	0,0119	0,0356
metalls 170407	0,0004	0,0020	0,0018	0,0054
<b>totals de construcció</b>		<b>0,27 t</b>		<b>0,35 m<sup>3</sup></b>

**INVENTARI DE RESIDUS PERILLOSOS.**

Dins l'obra s'han detectat aquests residus perillosos, els quals es separaran i gestionaran per separat per evitar que contaminin altres residus

Materials de construcció que contenen amiant	-	altres	especificar	-
Residus que contenen hidrocarburs	-		especificar	-
Residus que contenen PCB	-		especificar	-
Terres contaminades	-		especificar	-

**MINIMITZACIÓ**

**PROJECTE.** durant l'elaboració del projecte s'han pres les següents mesures per tal de minimitzar els residus

1.- S'ha previst reutilitzar en obra parts dels materials que es retiren	si
2.- S'han optimitzat les seccions resistents de pilars, jàsseres, parets, fonaments, etc.	si
3.- L'adequació de l'edifici al terreny, genera un equilibri de moviments de terres	si
4.- El sistema constructiu és industrialitzat i prefabricat, es munta en obra sense generar gairebé residus	si
5.-	-
6.-	-

**OBRA.** a l'obra es duran a terme les accions següents

1.- Emmagatzematge adient de materials i productes	si
2.- Conservació de materials i productes dins el seu embalatge original fins al moment de la seva utilització	si
3.- Els materials granulars (graves, sorres, etc.) es dipositaran en contenidors rígids o sobre superfícies dures	si
4.-	-
5.-	-
6.-	-

**ELEMENTS DE CONSTRUCCIÓ REUTILITZABLES**

fusta en bigues reutilitzables	0,00 t	0,00 m <sup>3</sup>
fusta en llates, tarimes, parquetes reutilitzables o reciclables	0,00 t	0,00 m <sup>3</sup>
acer en perfils reutilitzables	3,93 t	0,50 m <sup>3</sup>
altres :	0,00 t	0,00 m <sup>3</sup>
<b>Total d'elements reutilitzables</b>	<b>3,93 t</b>	<b>0,50 m<sup>3</sup></b>

**GESTIÓ (obra)**

**Terres**

Excavació / Mov. terres	Volum m <sup>3</sup> (+20%)	Reutilització (m <sup>3</sup> )		Terres per a l'abocador volum aparent (m <sup>3</sup> )
		a la mateixa obra	a altra autoritzada	
grava i sorra compacta	0,0	0,00	0,00	0,00
grava i sorra solta	0,0	0,00	0,00	0,00
argiles	0,0	0,00	0,00	0,00
terra vegetal	0,0	0,00	0,00	0,00
pearapie	0,0	0,00	0,00	0,00
altres	0,0	0,00	0,00	0,00
terres contaminades	0,0			0,00
<b>Total</b>	<b>0,0</b>	<b>0,00</b>	<b>0,00</b>	<b>0,00</b>

**SEPARACIÓ DE RESIDUS A OBRA.** Cal separar individualitzadament en les fraccions següents si la generació per cadascú d'ells a l'obra supera les quantitats que segueixen

R.D. 105/2008	tones	Projecte	cal separar	tipus de residu
Formigó	80	0,11	no	inert
Maons, teules i ceràmics	40	0,11	no	inert
Metalls	2	3,93	si	no especial
Fusta	1	0,00	no	no especial
Vidres	1	0,00	no	no especial
Plàstics	0,50	0,00	no	no especial
Paper i cartró	0,50	0,00	no	no especial
Especials*	inapreciable	inapreciable	si	especial

\* Dins els residus especials hi ha inclosos els envasos que contenen restes de matèries perilloses, vernissos, pintures, disolvents, desencofrants, etc... i els materials que hagin estat contaminats per aquests. Tot i ser difícilment quantificables, estan presents a l'obra i es separaran i tractaran a part de la resta de residus

Malgrat no ser obligada per tots els tipus de residus, s'han previst operacions de destrua i recollida selectiva dels residus a l'obra en contenidors o espais reservats pels següents residus

	R.D. 105/2008	projecte*
Inerts	Contenedor per Formigó	no si
	Contenedor per Ceràmics (maons,teules...)	no si
No especials	Contenedor per Metalls	si si
	Contenedor per Fustes	no no
	Contenedor per Plàstics	no no
	Contenedor per Vidre	no no
	Contenedor per Paper i cartró	no no
Especials	Contenedor per Guixos i altres no especials	no no
	Perillosos (un contenidor per cada tipus de residu especial)	si si

\* A la cel·la **projecte** apareixen per defecte les dades del R.D. 105/2008. Es permet la possibilitat d'incrementar les fraccions que se separen, per poder-ne millorar la gestió, però **en cap cas es permet no separar si el R.D. ho obliga.**

**GESTIÓ (fora obra) els residus es gestionaran fora d'obra a:**

Degut a la manca d'espai, les operacions de separació de residus les realitzarà fora de l'obra un gestor autoritzat	-
Instal·lacions de reciclatge i/o valorització	-
Dipòsit autoritzat de terres, enderroc i runes de la construcció	-

Tipus de residu i Nom, adreça i codi de gestor del residu			
tipus de residu	gestor	adreça	codi del gestor
RESIDUS	ANNCAPA CONSULTING	Pedrera de Pontils, Ctra. TV-1211, PKM 1,5	E-1223.11
		43426 Pontils	

**PRESSUPOST**

S'ha considerat pel càlcul del pressupost estimatiu :	Costos*	
Les previsions de separació de l'apartat de gestió i :	Classificació a obra: entre 12-16 €/m <sup>3</sup>	12,00
Un esponjament mig de tot tipus de residu del 35%	Transport: entre 5-8 €/m <sup>3</sup> (mínim 100 €)	5,00
La distància mitjana a l'abocador : 15 Km	Abocador: runa neta (separada): entre 4-10 €/m <sup>3</sup>	4,00
Els residus especials i perillosos en bidons de 200 l.	Abocador: runa bruta (barrejat): entre 15-25 €/m <sup>3</sup>	11,00
Contenidors de 5 m <sup>3</sup> per a cada tipus de residu	Especials**: num. transports a 200 €/transport	0
Lloguer de contenidors inclòs en el preu	Gestor terres: entre 5-15 €/m <sup>3</sup>	5,00
La gestió de terres inclou la seva caracterització***	Gestor terres contaminades: entre 70-90 €/m <sup>3</sup>	70,00

\* Els preus recollits per l'OCT s'han obtingut dels abocadors i valoritzadors de Catalunya, que han subministrat dades (2008-2009)  
 \*\* Malgrat ser de difícil quantificació, sempre hi haurà residus especials a obra, per tant sempre caldrà una previsió de nombre de transports per la seva correcta gestió

\*\*\* La caracterització de terres o de qualsevol residu, permet saber amb exactitud quins elements contaminants o no, i amb quines proporcions hi són presents (dins el cost s'ha previst una caracterització, independentment del volum de terres. Cost de cada caracterització 1.000 euros)

RESIDU	Volum	Classificació	Transport	Valoritzador / Abocador	
Excavació	m <sup>3</sup> (+20%)	12,00 €/m <sup>3</sup>	5,00 €/m <sup>3</sup>	5,00 €/m <sup>3</sup>	70,00 €/m <sup>3</sup>
Terres	0,00	-	-	0,00	-
Terres contaminades	0,00	-	-	-	0,00

Construcció	m <sup>3</sup> (+35%)			runa neta	runa bruta
				4,00 €/m <sup>3</sup>	11,00 €/m <sup>3</sup>
Formigó	0,11	1,27	0,53	0,42	-
Maons i ceràmics	0,16	1,98	0,82	0,66	-
Petris barrejats	2,75	-	13,74	-	30,23

Metalls	0,68	8,19	3,41	2,73	-
Fusta	0,02	-	0,09	-	0,20
Vidres	0,00	-	-	-	0,00
Plàstics	0,04	-	0,21	-	0,46
Paper i cartró	0,05	-	0,24	-	0,53
Guixos i no especials	0,04	-	0,22	-	0,49

Altres	0,00	0,00	-	-	-
Perillosos Especials	0,00	0,00	-	-	0,00

3,85      11,43      100,00      3,81      31,91

**Elements Auxiliars**

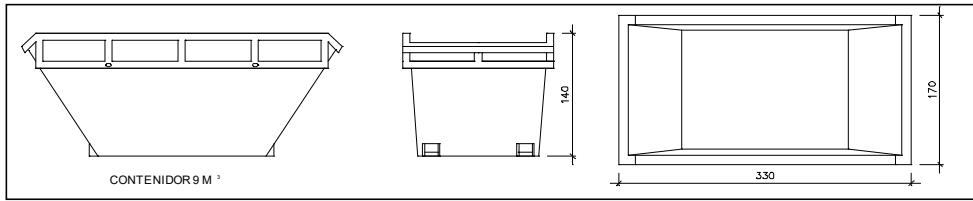
Casetes d'emmagatzematge	0,00
Compactadores	0,00
Matxucadora de petris	0,00
Altres tipus de contenidors (per contenir líquids, beurades de formigó, etc.)	0,00
	0,00
	0,00

El pressupost estimatiu de la gestió de residus és de : **147,15 €**

El volum dels residus és de : **3,85 m<sup>3</sup>**

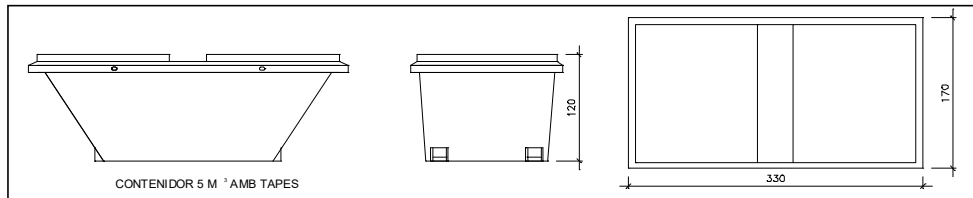
El pressupost de la gestió de residus és de : **147,15 euros**

DOCUMENTACIÓ GRÀFICA. INSTAL·LACIONS PREVISTES : TIPUS I DIMENSIONS DE CONTENIDORS DE RESIDUS PER OBRES



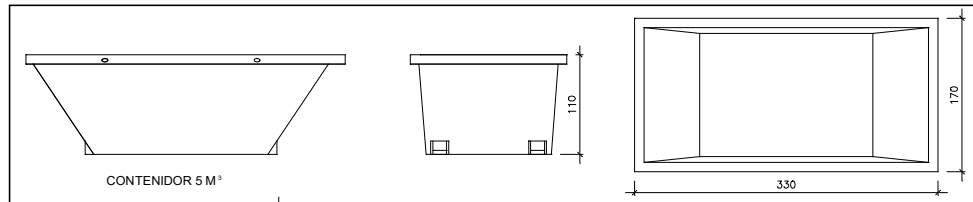
Contenidor 9 m<sup>3</sup>. Apte per a formigó, ceràmics, petris i fusta

unitats	-
---------	---



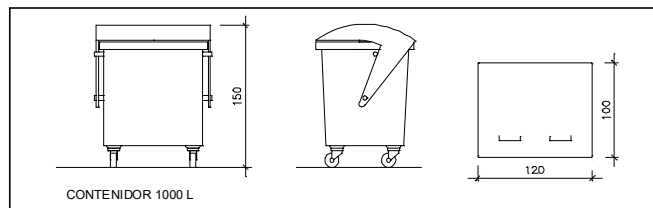
Contenidor 5 m<sup>3</sup>. Apte per a plàstics, paper i cartró, metalls i fusta

unitats	-
---------	---



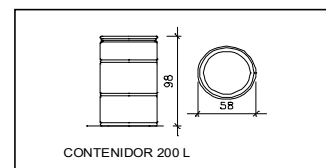
Contenidor 5 m<sup>3</sup>. Apte per a formigó, ceràmics, petris, fusta i metalls

unitats	-
---------	---



Contenidor 1000 L. Apte per a paper i cartró, plàstics

unitats	-
---------	---



Bidó 200 L. Apte per a residus especials

unitats	-
---------	---

El **Reial Decret 105/2008**, estableix que cal facilitar plànols de les instal·lacions previstes per a emmagatzematge, maneig, separació i altres operacions de gestió dels residus dins l'obra, si s'escau.

Donada la tipologia del projecte i per tal de no duplicar informació, aquests plànols d'instal·lacions previstes són a:

Estudi de Seguretat i Salut	-
Annex 1 d'aquest Estudi de Gestió de Residus	-

Posteriorment aquests plànols poden ser objecte d'adaptació a les característiques particulars de l'obra i els seus sistemes d'execució, previ acord de la direcció facultativa.

A més dels elements descrits, tal i com consta al pressupost, a l'obra hi haurà altres instal·lacions com :

Casetes d'emmagatzematge	-
Compactadores	-
Matxucadora de petris	-
Altres tipus de contenidors (per contenir líquids, beurades de formigó, etc..)	-
	-
	-

Les operacions destinades a la tria, classificació, transport i disposició dels residus generats a obra, s'ajustaran al que determina el Pla de Gestió de Residus elaborat per el Contractista, aprovat per la Direcció Facultativa i acceptat per la Propietat.

Aquest Pla ha estat elaborat en base a l'Estudi de Gestió de Residus, que s'inclou al projecte.

Si degut a modificacions en l'execució de l'obra o d'altres, cal fer modificacions a la gestió en obra dels residus, aquestes modificacions es documentaran per escrit i seran aprovades si s'escau per la Direcció Facultativa i se'n donarà comunicació per a la seva acceptació a la Propietat.

## IMPORT A DIPOSITAR DAVANT DEL GESTOR DE RESIDUS COM A GARANTIA DE LA GESTIÓ DE RESIDUS

## DIPÒSIT SEGONS REAL DECRETO 210/2018

Per les característiques del projecte, de com s'executarà l'obra i donades les operacions de minimització abans descrites, el càlcul inicial de generació de residus, a efectes del càlcul del dipòsit, s'estima que es podrà reduir en un percentatge del:

	Previsió inicial de l'Estudi	% de reducció per minimització	Previsió final de l'Estudi
Total excavació (tones)	0,00 T		0,00 T
Total construcció i enderroc (tones)	4,99 T	0,00 %	4,99 T

Càlcul del dipòsit			
Residus d'excavació */ **	0 T	11 euros/T	0,00 euros
Residus de construcció i enderroc **	4,99 T	11 euros/T	54,89 euros
<b>PES TOTAL DELS RESIDUS</b>			<b>5,0 Tones</b>
<b>Total dipòsit ***</b>			<b>150,00 euros</b>

\* Es recorda que les **terres i pedres d'excavació que es reutilitzin** en la mateixa obra o en una altra d'autoritzada **no es consiren residu** i per tant **NO** s'han d'incloure en el càlcul del dipòsit.

\*\*Traspassar les dades dels totals d'excavació i construcció de la Previsió final de L'Estudi (apartat superior)

\*\*\*Dipòsit mínim 150€



---

*PROJECTE BÀSIC I EXECUTIU DE LES OBRES PER LA IMPLEMENTACIÓ D'UN SISTEMA DE CLIMATITZACIÓ,  
MILLORA DE L'EFICIÈNCIA ENERGÈTICA DE L'EDIFICI I ACABATS DE L'EQUIPAMENT DEL MUSEU FOLKLÒRIC I  
CULTURAL DE SANTA COLOMA DE QUERALT. **MAIG 2026***

### **5.3 CONTROL DE QUALITAT**

## **QM. DOCUMENTACIÓ DE CONTROL DE MATERIALS. CODI TÈCNIC DE L'EDIFICACIÓ.**

### **A. CONTINGUT DEL PLA DE CONTROL. TIPUS DE CONTROL.**

El contingut del Pla de Control segons el CTE és el següent:

#### **1.- Prescripcions sobre els materials. (CONTROL DE RECEPCIÓ EN OBRA)**

- Característiques tècniques que han de reunir els productes, equips i sistemes que s'utilitzin en les obres, així com els condicionants del seu subministrament, recepció i conservació, emmagatzematge i manipulació, les garanties de qualitat i el control de recepció que s'hagi de realitzar incloent el mostreig del producte, els assaigs a realitzar, els criteris d'acceptació i rebuig, i les accions a adoptar i els criteris d'ús, conservació i manteniment.

#### **2.- Prescripcions en quan a l'execució per unitats d'obra. (CONTROL D'EXECUCIÓ)**

- Característiques tècniques de cada unitat d'obra indicant el seu procés d'execució, normes d'aplicació, condicions que han de complir-se abans de la seva realització, toleràncies admissibles, condicions d'acabat, conservació i manteniment, control d'execució, assaigs i proves, garanties de qualitat, criteris d'acceptació i rebuig.

#### **3.- Prescripcions sobre verificacions en l'edifici acabat. (CONTROL DE L'OBRA ACABADA)**

- S'indicaran les verificacions i proves de servei que s'hagin de realitzar per comprovar les prestacions finals de l'edifici.

Així doncs, podem dir que el Pla de Control de Materials i Execució d'obra ha de generar diversos tipus de controls, que són els següents:

#### **A) Pels materials.**

**A1.- INSPECCIONS:** Controls de recepció en obra de productes, equips i sistemes.

Tenen per objecte comprovar que les característiques tècniques dels productes, equips i sistemes subministrats satisfan el que s'exigeix en projecte.

Es faran a partir de:

- El control de la documentació dels subministrament, que com a mínim contindrà els següents documents:
- Documents d'origen, full de subministrament i etiquetat.
- Certificat de garantia del fabricant
- Documents de conformitat o autoritzacions administratives, inclòs el marcat CE.
- El control mitjançant distintius de qualitat o avaluacions tècniques d'idoneïtat.

**A2. ASSAIGS:** Comprovació de característiques de materials segons el que estableix la reglamentació vigent. S'efectuarà d'acord amb els criteris establerts en el projecte o indicats per la DF.

#### **B) Unitats d'obra.**

**B1. VERIFICACIONS.** Operacions de control d'execució d'unitats d'obra. Es comprovarà l'adequació i conformitat amb el projecte.

**B2. PROVES DE SERVEI.** Assaigs de funcionament de sistemes complerts d'obra, un cop finalitzada aquesta. Seran les previstes en projecte o les ordenades per la DF i exigides per la legislació aplicable.

Passem tot seguit a enumerar les proves i controls mínimes que caldrà realitzar per tal de complir amb el que estableix el CTE en relació al Control de Materials i Execució, així com amb el Decret 375/88 de la Generalitat de Catalunya. En el Plec de Condicions es detallen amb més concreció els controls a realitzar.

### **B. LLISTAT MÍNIM DE PROVES I CONTROLS A REALITZAR**

#### **1. SUBSISTEMA DE SOSTRES PREFABRICATS (Decret 375/88 de la Generalitat)**

##### **Control de la qualitat de la documentació del projecte:**

El projecte defineix i justifica la solució estructural aportada.

##### **Control de qualitat dels materials:**

(Decret 375/88 de la Generalitat)

- Certificat de qualitat de biguetes, entrebigat i del conjunt del sistema.

##### **Recepció de materials:**

(Decret 375/88 de la Generalitat)

- Control de la correspondència entre la comanda i el subministrament mitjançant la comprovació de l'albarà.
- Comprovació de l'autorització d'ús per cada sistema de sostre.
- Es sol·licitarà, per cada sistema de sostre, la justificació documental del fabricant que justifiqui l'autorització d'ús. No caldrà fer aquesta comprovació si el sistema de sostre té un distintiu de qualitat oficialment reconegut.
- Control del gravat del codi d'identificació de cada bigueta.
- Control del bon estat aparent de les peces d'entrebigat.
- Verificacions de les característiques geomètriques reflectides en l'autorització d'ús.
- Comprovació de la compatibilitat entre biguetes i peces d'entrebigat.

#### **Control de qualitat de muntatge i execució:**

(Decret 375/88 de la Generalitat)

- Control de l'apuntament
- C
- Control de col·locació de les biguetes i revoltos
- Control de la col·locació de les armadures
- Control de l'abocat, compactació i curat del formigó
- Control del desapuntament

#### **Control de qualitat de l'obra acabada**

(Decret 375/88 de la Generalitat)

- Control de nivells i replanteig
- Control de fletxes, contra fletxes i toleràncies.

### **3. SUBSISTEMA ESTRUCTURES D'ACER. DB SE A.**

#### **Control de la qualitat de la documentació del projecte:**

- El projecte defineix i justifica la solució estructural aportada.

#### **Control de qualitat dels materials:**

(Decret 375/88 de la Generalitat)

- Certificat de qualitat del material.
- Procediment de control mitjançant assaigs per materials que presentin característiques no avalades pel certificat de qualitat.
- Procediment de control mitjançant l'aplicació de normes o recomanacions de prestigi reconegut per materials singulars.

#### **Control de qualitat de la fabricació:**

(Decret 375/88 de la Generalitat)

- Control de la documentació de taller segons la documentació del projecte, que ha d'incloure:
  1. Memòria de fabricació
  2. Plànols de taller
  3. Pla de punts d'inspecció
- Control de qualitat de la fabricació:
  4. Ordre de les operacions i utilització d'eines adequades
  5. Qualificació del personal
  6. Sistema de traçat adient

#### **Control de qualitat de muntatge:**

- Control de qualitat de la documentació de muntatge:
  7. Memòria de muntatge
  8. Plans de muntatge

- 9. Pla de punts d'inspecció
- Control de qualitat del muntatge

#### **4. SUBSISTEMA ESTRUCTURES D'OBRA DE FÀBRICA**

##### **Recepció de materials:**

(Decret 375/88 de la Generalitat)

- Peces:
  - 10. Declaració del fabricant sobre la resistència i la categoria (categoria I o categoria II) de las peces.
- Ciments i cal
- Morters secs preparats i formigons preparats
- Comprovació de dosificació y resistència

##### **Control de fàbrica:**

(Decret 375/88 de la Generalitat)

- Tres categories d'execució:
  - 11. Categoria A: peces i morter amb certificació d'especificacions, fàbrica amb assaigs previs i control diari d'execució.
  - 12. Categoria B: peces (llevat succió, retracció i expansió per humitat) i morter amb certificació d'especificacions i control diari d'execució.
  - 13. Categoria C: no compleix algun dels requisits de B.

##### **Morters i formigons de replè**

(Decret 375/88 de la Generalitat)

- Control de dosificació, barreja i posada en obra

##### **Protecció de fàbriques en execució:**

(Decret 375/88 de la Generalitat)

- Protecció contra danys físics
- Protecció de la coronació
- Manteniment de la humitat
- Protecció contra gelades
- Trava temporal
- Limitació de l'alçada d'execució per dia

#### **5. SUBSISTEMA ESTRUCTURES DE FUSTA**

##### **Subministrament i recepció dels productes:**

- Identificació del subministrament amb caràcter general:
  - 14. Nom i adreça de l'empresa subministradora i del taller de serrat o fàbrica.
  - 15. Data i quantitat del subministra
  - 16. Certificat d'origen i distintiu de qualitat del producte
- Identificació del subministra amb caràcter específic:
  - 17. Fusta serrada:
    - a) Espècie botànica i classe resistent.
    - b) Dimensions nominals
    - c) Contingut d'humitat
  - 18. Tauler:
    - a) Tipus de tauler estructural.
    - b) Dimensions nominals
  - 19. Elements realitzats a taller:

- a) Tipus d'element estructural i declaració de capacitat portant, indicant condicions de recolzament
  - b) Dimensions nominals
20. Fusta i productes de la fusta tractats amb elements protectors:
- a) Certificat del tractament aplicat, espècie de la fusta, protector emprat i núm. de registre, mètode d'aplicació, categoria del risc cobert, data del tractament, precaucions en front a mecanitzacions posteriors i informacions complementàries.
21. Elements mecànics de fixació:
- a) Tipus de fixació
  - b) Resistència a tracció de l'acer
  - c) Protecció front a la corrosió
  - d) Dimensions nominals
  - e) Declaració de valors característics de resistència a l'aixafament i moment plàstic per a unions fusta-fusta, fusta-tauler i fusta-acer.

**Control de recepció en obra:**

- Comprovacions amb caràcter general:
  - 22. Aspecte general del subministrament
  - 23. Identificació del producte
- Comprovacions amb caràcter específic:
  - 24. Fusta serrada
    - a) Espècie botànica
    - b) Classe resistent
    - c) Toleràncies en les dimensions
    - d) Contingut d'humitat
  - 25. Taulers:
    - a) Propietats de resistència, rigidesa y densitat
    - b) Toleràncies en les dimensions
  - 26. Elements estructurals de fusta laminada encolada:
    - a) Classe resistent
    - b) Toleràncies en les dimensions
  - 27. Altres elements estructurals realitzats en taller:
    - a) Tipus
    - b) Propietats
    - c) Toleràncies dimensionals
    - d) Planeïtat
    - e) Contra fletxes
  - 28. Fusta i productes derivats de la fusta tractats amb productes protectors:
    - a) Certificació del tractament
  - 29. Elements mecànics de fixació:
    - a) Certificació del material
    - b) Tractament de protecció
- Criteri de no acceptació del producte

**6. TANCAMENTS I PARTICIONS**

**Control de qualitat de la documentació del projecte:**

- El projecte defineix i justifica la solució de l'aïllament aportada.

**Subministra i recepció de productes:**

- Es comprovarà la existència de marcat CE.

**Control d'execució en obra:**

- Execució d'acord amb les especificacions de projecte.
- Es tindrà cura en les trobades dels diferents elements i, especialment, a la execució dels possibles ponts tèrmics integrats en els tancaments.
- Posada en obra d'aïllaments tèrmics (posició, dimensions i tractament de punts singulars)
- Posició i garantia de continuïtat en la col·locació de la barrera de vapor.
- Fixació d'elements de fusteria per a garantir la estanquitat al pas d'aire i l'aigua.

**7. SUBSISTEMES D'AÏLLAMENTS TÈRMICS I ACÚSTICS**

(Decret 375/88 de la Generalitat)

**Subministrament i recepció de productes:**

- Etiqueta identificativa indicant la classe de producte, el tipus i els espessors.
- Els materials que vingui avalats per Segells o Marques de Qualitat haurien de tenir la garantia per part del fabricant del compliment dels requisits i característiques mínimes exigides pel CTE.
- Les fibres minerals duran el segell INCE i ASTM-C-167 indicant les seves característiques dimensionals i la seva densitat aparent.

**Control d'execució en obra:**

- Execució d'acord a les especificacions de projecte.
- Tots els elements s'ajustaran al descrit en el DB HE 1.
- L'element haurà d'anar protegit.
- Caldrà evitar el pont tèrmic/acústic.
- Control de la ventilació de la cambra si n'hi hagués.

**8. SUBSISTEMES DE PROTECCIÓ FRONT A LA HUMITAT****Control de qualitat de la documentació del projecte:**

- El projecte defineix i justifica la solució d'aïllament aportada.

**Subministrament i recepció de productes:**

- Es comprovarà l'existència de marcat CE.

**Control d'execució en obra:**

- Execució d'acord a les especificacions de projecte.
- Tots els elements s'ajustaran al descrit en el DB HS "Salubridad", en la secció HS 1 "Protección frente a la Humedad".
- Es realitzaran proves d'estanqueïtat en la coberta.

**9. SUBSISTEMA DE CONTROL AMBIENTAL. INSTAL·LACIONS TÈRMiques DE CALEFACCIÓ****Control de qualitat de la documentació del projecte:**

- El projecte defineix i justifica la solució d'aïllament aportada, justificant de manera expressa el compliment del "Reglamento de Instalaciones Térmicas (RITE)".

**Subministra i recepció de productes:**

- Es comprovarà la existència de marcat CE.

**Control d'execució en obra:**

- Execució d'acord a les especificacions de projecte.
- Muntatge de canonada i passa tubs segons especificacions.
- Característiques i muntatge dels conductes d'evacuació de fums.
- Característiques i muntatge de les calderes.
- Característiques i muntatge dels terminals.
- Característiques i muntatge dels termòstats.
- Proves parcials d'estanqueïtat de zones ocultes. La pressió de prova no ha de variar, al menys, en 4 hores.

- Prova final d'estanqueïtat (caldera connexionada i connectada a la xarxa de fontaneria). La pressió de prova no ha de variar, al menys, en 4 hores.

## **10. SUBSISTEMA SUBMINISTRES. INSTAL·LACIONS DE FONTANERIA**

### **Control de qualitat de la documentació del projecte:**

- El projecte defineix i justifica la solució de fontaneria aportada.

### **Subministrament i recepció de productes:**

- Es comprovarà l'existència de marcat CE.

### **Control d'execució en obra:**

- Execució d'acord a les especificacions de projecte.
- Punt de connexió amb la xarxa general i escomesa
- Instal·lació general interior: característiques de canonades i de vàlvules.
- Protecció i aïllament de canonades tant encastades com vistes.
- Proves de les instal·lacions:
  30. Prova de resistència mecànica i estanquitat parcial. La pressió de prova no ha variar en, al menys, 4 hores.
  31. Prova d'estanqueïtat i de resistència mecànica global. La pressió de prova no ha variar en, al menys, 4 hores.
  32. Proves particulars en las instal·lacions de Aigua Calent Sanitària:
    - a) Mesura de cabdal i temperatura en els punts d'aigua
    - b) Obtenció del cabdal exigít a la temperatura fixada un cop obertes les aixetes estimades en funcionament simultani.
    - c) Temps de sortida de l'aigua a la temperatura de funcionament.
    - d) Mesura de temperatures a la xarxa.
    - e) Amb l'acumulador a regim comprovació de les temperatures del mateix, en la seva sortida i en les aixetes.
- Identificació d'aparells sanitaris i aixetes.
- Col·locació d'aparells sanitaris (es comprovarà l'anivellació, la subjecció i la connexió).
- Funcionament d'aparells sanitaris i aixetes (es comprovarà les aixetes, les cisternes i el funcionament dels desguassos).
- Prova final de tota la instal·lació durant 24 hores.

## **11. SUBSISTEMA EVAQUACIÓ. INSTAL·LACIONS DE SANEJAMENT**

### **Control de qualitat de la documentació del projecte:**

- El projecte defineix i justifica la solució de les instal·lacions d'evacuació d'aigües residuals.

### **Subministrament i recepció de productes:**

- Es comprovarà la existència de marcat CE.

### **Control d'execució en obra:**

- Execució de acord a las especificacions de projecte.
- Comprovació de vàlvules de desguàs.
- Comprovació de muntatge dels sifons individuals i pots sifònics.
- Comprovació de muntatge de canals i embornals.
- Comprovació del pendent dels canals.
- Verificar execució de xarxes de petita evacuació.
- Comprovació de baixants i xarxa de ventilació.
- Verificació de la xarxa horitzontal penjada i la soterrada (arquetes i pous).
- Verificació dels dipòsits de recepció i d'elevació i control.
- Prova estanquitat parcial.
- Prova d'estanquitat total.
- Prova amb aigua.

- Prova amb aire.
- Prova amb fum.

## 12. SUBSISTEMA EVAQUACIÓ. INSTAL·LACIONS D'EXTRACCIÓ DE FUMS I GASOS.

### Control de qualitat de la documentació del projecte:

- El projecte defineix i justifica la solució d'extracció aportada.

### Subministrament i recepció de productes:

- Es comprovarà l'existència de marcat CE.

### Control d'execució en obra:

- Execució d'acord a les especificacions de projecte.
- Comprovació de ventiladors, característiques i ubicació.
- Comprovació de muntatge de conductes i reixes.
- Proves d'estanqueïtat d'unions de conductes.
- Prova de mesura d'aire.
- Proves afegides a realitzar en el sistema d'extracció de garatges:
  33. Ubicació de central de detecció de CO en el sistema de extracció dels garatges.
  34. Comprovació de muntatge i accionament front la presència de fum.
- Proves i posada en marxa (manual i automàtica).

## 13. SUBSISTEMA CONNEXIONS. INSTAL·LACIONS ELÈCTRIQUES

### Control de qualitat de la documentació del projecte:

- El projecte defineix i justifica la solució elèctrica aportada, justificant de manera expressa el compliment del "Reglamento Electrotécnico de Baja Tensión i de les Instruccions Tècniques Complementàries.

### Subministrament i recepció de productes:

- Es comprovarà l'existència de marcat CE.

### Control d'execució en obra:

- Execució d'acord a les especificacions de projecte.
- Verificar característiques de caixa transformador: envans, fonamentació-recolzaments, terres, etc.
- Traçat i muntatges de línies repartidores: secció del cable i muntatge de safates i suports.
- Situació de punts i mecanismes.
- Traçat de rases i caixes en la instal·lació encastada.
- Subjecció de cables i senyalització de circuits.
- Característiques i situació d'equips d'enllumenat i mecanismes (marca, model i potència).
- Muntatge de mecanismes (verificació de fixació i anivellament)
- Verificar la situació dels quadres i del muntatge de la xarxa de veu i dades.
- Control de troncsals i de mecanismes de la xarxa de veu i dades.
- Quadres generals:
  35. Aspecte exterior i interior.
  36. Dimensions.
  37. Característiques tècniques dels components del quadre interruptors, automàtics, diferencials, relès, etc.)
  38. Fixació d'elements i connexionat.
- Identificació i senyalització o etiquetat de circuits i les seves proteccions.
- Connexionat de circuits exteriors a quadres.
- Proves de funcionament:
  39. Comprovació de la resistència de la xarxa de terra.
  40. Comprovació d'automàtics.



---

*PROJECTE BÀSIC I EXECUTIU DE LES OBRES PER LA IMPLEMENTACIÓ D'UN SISTEMA DE CLIMATITZACIÓ,  
MILLORA DE L'EFICIÈNCIA ENERGÈTICA DE L'EDIFICI I ACABATS DE L'EQUIPAMENT DEL MUSEU FOLKLÒRIC I  
CULTURAL DE SANTA COLOMA DE QUERALT. **MAIG 2026***

## **II.AMIDAMENTS I PRESSUPOST**

## **AMIDAMENTS**

## CAPITOL nº 1 TREBALLS PREVIS

Nº	U	Descripció	Amidament					
00.1.1	U	Muntatge i desmuntatge de bastida tubular normalitzada, tipus multidireccional, fins a 10 m d'altura màxima de treball, format per estructura tubular d'acer galvanitzat en calent, sense duplicitat d'elements verticals i plataformes de treball de 60 cm d'ample; per a execució de façana de 250 m <sup>2</sup> , segons plànols de muntatge, considerant una distància màxima de 20 m entre el punt de descàrrega dels materials i el punt més allunyat del muntatge. Inclús muntatge i desmuntatge de xarxa flexible, tipus mosquitera monofilament, de polietilè 100%, accessoris, sistemes de protecció, ancoratges i reposicions.	-	-	-	Longitud	Parcial	Subtotal
		- Façana Francesc Moragas				1,000	1,000	
							1,000	1,000
00.1.2	U	Lloguer diari de bastida tubular normalitzada, tipus multidireccional, segons empresa contractada.	-	-	-	Unitats	Parcial	Subtotal
		Dies lloguer				30,000	30,000	
							30,000	30,000
00.1.3	U	Lloguer diari de cistell elevador de braç telescòpic, motor dièsel, de 20 m d'altura màxima de treball. Criteri de valoració econòmica: El preu inclou el manteniment i l'assegurança de responsabilitat civil. Inclou: Revisió periòdica per a garantir la seva estabilitat i condicions de seguretat. Criteri d'amidament de projecte: Nombre d'unitats previstes, segons documentació gràfica de Projecte. Criteri de mesura d'obra: Amortització en forma de lloguer diari, segons condicions definides en el contracte subscrit amb l'empresa suministradora.	-	-	-	Dies	Parcial	Subtotal
		Dies lloguer				15,000	15,000	
							15,000	15,000

## CAPITOL nº 2 REPARACIÓ REVESTIMENT FAÇANES

Nº	U	Descripció	Amidament					
01.2.2	Ut	Col·locació de pinacles sobre coronament de parets de façana, de 50 cm de gruix, amb peça ceràmica recuperada situada a l'obra, amb reparacions puntuals sobre pinacles existents, col·locada amb connectors de cabroni i morter mixt 1:2:10 i rejuntat amb beurada CG2 (UNE-EN 13888), elaborat a l'obra.	-	-	-	Unitats	Parcial	Subtotal
		Pinacles				11,000	11,000	
							11,000	11,000
01.2.3	m	Subministrament i col·locació de coronament de parets de 50 cm de gruix, amb peça ceràmica recuperada, situada a l'obra, amb una aportació mínima del 20%, amb dos cantells en escaire, igual a l'existent, col·locada amb morter mixt 1:2:10 i rejuntat amb beurada CG2 (UNE-EN 13888), , elaborat a l'obra.	-	-	-	Longitud	Parcial	Subtotal
		Finestres i Balconeres				11,000	11,000	
							11,000	11,000
01.2.4	m	Escopidor de 29 cm d'amplària, amb rajola ceràmica vidriada preu superior, amb trencaigües, col·locada amb morter mixt 1:2:10, elaborat a l'obra.	-	-	-	Longitud	Parcial	Subtotal
		Finestres i Balconeres				20,000	20,000	
							20,000	20,000
01.2.5	m <sup>2</sup>	Pintat de parament vertical exterior de ciment, amb pintura a la calç amb acabat llis, amb dues capes d'acabat, prèvia capa de fixador transpirable, color a definir per la Direcció Facultativa.	-	-	-	Superfície	Parcial	Subtotal
		Repàs i reparacions				50,000	50,000	
							50,000	50,000

01.2.6 m<sup>2</sup> Pintat d'elements d'acer, amb esmalt de poliuretà, amb dues capes d'imprimació antioxidant i acabat amb pintura al grafit, color forja.

	-	-	Altura	Longitud	Parcial	Subtotal
Porta entrada			3,150	2,000	6,300	
Passamà			0,100	3,250	0,325	
					6,625	6,625

### CAPITOL nº 3 REPARACIÓ ACABATS INTERIORS

Nº	U	Descripció	Amidament			
02.1.1	m <sup>2</sup>	Pintat de parament vertical interior de ciment, amb pintura a la calç amb acabat llis, amb dues capes d'acabat, prèvia capa de fixador transpirable, color a definir per la Direcció Facultativa.	-	-	-	
				Superfície	Parcial	Subtotal
				284,000	284,000	
					284,000	284,000
01.1.2	m <sup>2</sup>	Arrebossat reglejat sobre parament vertical, a 3,00 m d'alçària, com a màxim, amb morter de calç 1:4, elaborat a l'obra remolinat,	-	-	-	
				Superfície	Parcial	Subtotal
				100,000	100,000	
					100,000	100,000
02.1.3	m	Passamans recte metàl·lic, format per tub buit d'acer galvanitzat, de 40 mm de diàmetre, amb suports metàl·lics fixats al parament mitjançant ancoratge mecànic amb tacs de niló i cargols d'acer galvanitzat. Inclús replanteig dels suports, fixació dels suports al parament i fixació del passamans als suports. Elaborat en taller i muntat a obra. Inclou tractament superficial de vernís per a metalls.	-	-	-	
				Longitud	Parcial	Subtotal
				3,800	3,800	
					3,800	3,800
02.1.4	U	Porta corredissa monodireccional formada per doble panell d'OBS de 16mm, i aïllment interior de llana mineral de roca, mecanismes de fixació i alliberament manuals, junts acústics verticals i sistema correidis amb guies tipus Klein i pivots inferiors. Totalment col·locada. Inclou material i accessoris de muntatge i col·locació.	-	-	-	
				Unitats	Parcial	Subtotal
				1,000	1,000	
					1,000	1,000

### CAPITOL nº 4 INSTAL·LACIONS DE CLIMATITZACIÓ I ELECTRICITAT

Nº	U	Descripció	Amidament			
<u>03.1 Instal·lació elèctrica</u>						
03.1.1	Ut	Adaptació de la elèctrica i d'enllumenat segons documentació gràfica, per a la instal·lació dels equips projectats. Inclou tots els elements i accessoris necessaris per la modificació de la instal·lació. A justificar.	-	-	-	
				Unitats	Parcial	Subtotal
				1,000	1,000	
					1,000	1,000
03.1.2	U	Subministrament, muntatge i posada en funcionament de projector led, per il·luminació de la sala; model i especificacions iguals a l'existents.	-	-	-	
				Unitats	Parcial	Subtotal
				3,000	3,000	
					3,000	3,000

#### 03.2 Instal·lació de climatització

- 03.2.1 U Subministrament, muntatge i posada en funcionament d'unitat exterior de climatització tipus VRV bomba de calor inverter (fred-calor), per a instal·lació aire-aire de volum variable de refrigerant, marca Daikin model VRV 5 S Series RXYSAQ8AYI o equivalent tècnicament homologable. Potència calorífica nominal: 25,0kW; Potència frigorífica nominal: 22,4kW. Inclou recollida de condensats fins a baixant més proper, connexió elèctrica, elements antivibratoris i de fixació segons fabricant. Tot muntat, provat i connexionat.

	-	-	-	Unitats	Parcial	Subtotal
Aerotermita				1,000	1,000	
					1,000	1,000

- 03.2.2 U Subministrament, muntatge i posada en funcionament d'unitat interior de climatització tipus conductes d'alta pressió estàtica per sistema VRV bomba de calor, marca DAIKIN model FXMQ125PVE o equivalent tècnicament homologable. Potència calorífica nominal: 14,0kW; Potència frigorífica nominal: 12,5kW. Inclou recollida de condensats fins a baixant més proper, connexió elèctrica, elements antivibratoris i de fixació segons fabricant. Tot muntat, provat i connexionat.

	-	-	-	Unitats	Parcial	Subtotal
Sala entitats				1,000	1,000	
Sala exposicions				1,000	1,000	
					2,000	2,000

- 03.2.3 U Recuperador de calor aire-aire de baix consum, amb bescanviador de flux creuat d'alt rendiment, ventiladors controlats electrònicament per a velocitat constant o cabal constant (autoregulable), classe energètica A, recuperació de calor de fins al 97%. Instal·lació a sostre. Inclús elements per a suspensió del sostre.

	-	-	-	Unitats	Parcial	Subtotal
Sala entitats				1,000	1,000	
Sala exposicions				1,000	1,000	
					2,000	2,000

- 03.2.4 m Subministrament i instal·lació de sistema de distribució d'aire mitjançant conducte tèxtil per a impulsió i repartiment d'aire climatitzat, tipus FABRICAIR o equivalent tècnicament homologable. Sistema de difusió d'aire fabricat en teixit tècnic d'alta resistència, ignífug segons normativa vigent (mínim classificació B-s1,d0 o equivalent), amb disseny específic per a impulsió homogènia d'aire climatitzat en grans volums. Inclou accessoris de fixació i sistemes d'impulsió i retorn, segons fabricant. Tot muntat, provat i connexionat. Inclou peça de connexió entre la unitat interior i els conductes, segons recomenacions del fabricant.

	-	-	-	Longitud	Parcial	Subtotal
Sala entitats				25,000	25,000	
Sala exposicions				35,000	35,000	
					60,000	60,000

- 03.2.5 m<sup>2</sup> Ajudes de ram de paleta als diferents industrials intervinents a l'obra.

	-	-	-	Unitats	Parcial	Subtotal
Aerotermita				130,000	130,000	
					130,000	130,000

- 03.2.6 U Estufa a llenya, potència tèrmica nominal 7,5 kW, rendiment 75%, revestiment d'acer color inoxidable, ventilació per convecció natural, composta de llar de ferro colat, cristall ceràmic resistent als 800°C, calaix de cendres, aire primari i aire secundari regulables manualment i sacseja-graella d'accionament exterior. Inclús accessoris de connexió al conducte d'evacuació dels productes de la combustió, sense incloure aquest conducte. Totalment muntat i amb connexions establertes.

	-	-	-	Unitats	Parcial	Subtotal
Estufa				1,000	1,000	
					1,000	1,000

- 03.2.7 U Ventilador de sostre, de 1405 mm de diàmetre, amb tres pales i cos de metall, acabat lacat, color blanc, i motor de tres velocitats per a alimentació monofàsica a 230 V i 50 Hz de freqüència, amb protecció tèrmica, de 220 r.p.m., potència absorbida 75 W, cabal màxim 12600 m<sup>3</sup>/h, nivell de pressió sonora 47 dBA. Inclús accessoris i elements de fixació.  
Inclou: Replanteig. Col·locació i fixació. Connexionat i comprovació del seu correcte funcionament.  
Criteri d'amidament de projecte: Nombre d'unitats previstes, segons documentació gràfica de Projecte.  
Criteri de mesura d'obra: Es mesurarà el nombre d'unitats realment executades segons especificacions de Projecte.

	-	-	-	Unitats	Parcial	Subtotal
Sala entitats				1,000	1,000	
					(Continua...)	

Sala exposicions			2,000	2,000	
				3,000	3,000

### CAPITOL nº 5 GESTIÓ DE RESIDUS

Nº	U	Descripció	Amidament		
04.1		Partida alçada de la gestió de residus d'obra			
			-	-	-
			Unitats	Parcial	Subtotal
			1,000	1,000	
				1,000	1,000

### CAPITOL nº 6 SEGURETAT I SALUT

Nº	U	Descripció	Amidament		
05.1	Ut	Partida alçada per la Seguretat i Salut de l'obra			
			-	-	-
			Unitats	Parcial	Subtotal
			1,000	1,000	
				1,000	1,000

**PRESSUPOST**

## CAPITOL nº 1 TREBALLS PREVIS

Nº	U	Descripció	Amidament			Preu	Import
00.1.1	U	Muntatge i desmuntatge de bastida tubular normalitzada, tipus multidireccional, fins a 10 m d'altura màxima de treball, format per estructura tubular d'acer galvanitzat en calent, sense duplicitat d'elements verticals i plataformes de treball de 60 cm d'ample; per a execució de façana de 250 m², segons plànols de muntatge, considerant una distància màxima de 20 m entre el punt de descàrrega dels materials i el punt més allunyat del muntatge. Inclús muntatge i desmuntatge de xarxa flexible, tipus mosquitera monofilament, de polietilè 100%, accessoris, sistemes de protecció, ancoratges i reposicions.	-	-	-		
			Longitud	Parcial	Subtotal		
		- Façana Francesc Moragas	1,000	1,000			
				1,000	1,000		
			Total U :		1,000	1.068,22 €	1.068,22 €
00.1.2	U	Lloguer diari de bastida tubular normalitzada, tipus multidireccional, segons empresa contractada.	-	-	-		
			Unitats	Parcial	Subtotal		
		Dies lloguer	30,000	30,000			
				30,000	30,000		
			Total U :		30,000	27,02 €	810,60 €
00.1.3	U	Lloguer diari de cistell elevador de braç telescòpic, motor dièsel, de 20 m d'altura màxima de treball. Criteri de valoració econòmica: El preu inclou el manteniment i l'assegurança de responsabilitat civil. Inclou: Revisió periòdica per a garantir la seva estabilitat i condicions de seguretat. Criteri d'amidament de projecte: Nombre d'unitats previstes, segons documentació gràfica de Projecte. Criteri de mesura d'obra: Amortització en forma de lloguer diari, segons condicions definides en el contracte subscrit amb l'empresa suministradora.	-	-	-		
			Dies	Parcial	Subtotal		
		Dies lloguer	15,000	15,000			
				15,000	15,000		
			Total U :		15,000	245,39 €	3.680,85 €

**Total Capítol 1 Treballs previs : 5.559,67 €**

## CAPITOL nº 2 REPARACIÓ REVESTIMENT FAÇANES

Nº	U	Descripció	Amidament			Preu	Import
01.2.2	Ut	Col·locació de pinacles sobre coronament de parets de façana, de 50 cm de gruix, amb peça ceràmica recuperada situada a l'obra, amb reparacions puntuals sobre pinacles existents, col·locada amb connectors de cabroni i morter mixt 1:2:10 i rejuntat amb beurada CG2 (UNE-EN 13888), elaborat a l'obra.	-	-	-		
			Unitats	Parcial	Subtotal		
		Pinacles	11,000	11,000			
				11,000	11,000		
			Total Ut :		11,000	21,52 €	236,72 €
01.2.3	m	Subministrament i col·locació de coronament de parets de 50 cm de gruix, amb peça ceràmica recuperada, situada a l'obra, amb una aportació mínima del 20%, amb dos cantells en escaire, igual a l'existent, col·locada amb morter mixt 1:2:10 i rejuntat amb beurada CG2 (UNE-EN 13888), , elaborat a l'obra.	-	-	-		
			Longitud	Parcial	Subtotal		
		Finestres i Balconeres	11,000	11,000			
				11,000	11,000		
			Total m :		11,000	23,03 €	253,33 €
01.2.4	m	Escopidor de 29 cm d'amplària, amb rajola ceràmica vidriada preu superior, amb trencaigües, col·locada amb morter mixt 1:2:10, elaborat a l'obra.	-	-	-		

	-	-	-	Longitud	Parcial	Subtotal		
Finestres i Balconeres				20,000	20,000			
					20,000	20,000		
				Total m :		20,000	37,31 €	746,20 €

01.2.5 m<sup>2</sup> Pintat de parament vertical exterior de ciment, amb pintura a la calç amb acabat llis, amb dues capes d'acabat, prèvia capa de fixador transpirable, color a definir per la Direcció Facultativa.

	-	-	-	Superfi...	Parcial	Subtotal		
Repàs i reparacions				50,000	50,000			
					50,000	50,000		
				Total m <sup>2</sup> :		50,000	9,28 €	464,00 €

01.2.6 m<sup>2</sup> Pintat d'elements d'acer, amb esmalt de poliuretà, amb dues capes d'imprimació antioxidant i acabat amb pintura al grafit, color forja.

	-	-	Altura	Longitud	Parcial	Subtotal		
Porta entrada			3,150	2,000	6,300			
Passamà			0,100	3,250	0,325			
					6,625	6,625		
				Total m <sup>2</sup> :		6,625	16,90 €	111,96 €

**Total Capítol 2 Reparació revestiment façanes : 1.812,21 €**

### CAPITOL nº 3 REPARACIÓ ACABATS INTERIORS

Nº	U	Descripció		Amidament	Preu	Import
02.1.1	m <sup>2</sup>	Pintat de parament vertical interior de ciment, amb pintura a la calç amb acabat llis, amb dues capes d'acabat, prèvia capa de fixador transpirable, color a definir per la Direcció Facultativa.				
			- Superfi...	Parcial	Subtotal	
				284,000	284,000	
					284,000	284,000
				Total m <sup>2</sup> :	284,000	14,89 € 4.228,76 €
01.1.2	m <sup>2</sup>	Arrebossat reglejat sobre parament vertical, a 3,00 m d'alçària, com a màxim, amb morter de calç 1:4, elaborat a l'obra remolinat,				
			- Superfi...	Parcial	Subtotal	
		Repàs i reparacions puntuals		100,000	100,000	
					100,000	100,000
				Total m <sup>2</sup> :	100,000	34,55 € 3.455,00 €
02.1.3	m	Passamans recte metàl·lic, format per tub buit d'acer galvanitzat, de 40 mm de diàmetre, amb suports metàl·lics fixats al parament mitjançant ancoratge mecànic amb tacs de niló i cargols d'acer galvanitzat. Inclús replanteig dels suports, fixació dels suports al parament i fixació del passamans als suports. Elaborat en taller i muntat a obra. Inclou tractament superficial de vernís per a metalls.				
			- Longitud	Parcial	Subtotal	
				3,800	3,800	
					3,800	3,800
				Total m :	3,800	77,33 € 293,85 €
02.1.4	U	Porta corredissa monodireccional formada per doble panell d'OBS de 16mm, i aïllment interior de llana mineral de roca, mecanismes de fixació i alliberament manuals, junts acústics verticals i sistema corredís amb guies tipus Klein i pivots inferiors. Totalment col·locada. Inclou material i accessories de muntatge i col·locació.				
			- Unitats	Parcial	Subtotal	
				1,000	1,000	
					1,000	1,000
				Total U :	1,000	3.844,82 € 3.844,82 €

**CAPÍTOL nº 4 INSTAL·LACIONS DE CLIMATITZACIÓ I ELECTRICITAT**

Nº	U	Descripció	Amidament	Preu	Import
<u>03.1 Instal·lació elèctrica</u>					
03.1.1	Ut	Adaptació de la elèctrica i d'enllumenat segons documentació gràfica, per a la instal·lació dels equips projectats. Inclou tots els elements i accessoris necessaris per la modificació de la instal·lació. A justificar.	-	-	-
			Unitats	Parcial	Subtotal
			1,000	1,000	
				1,000	1,000
			Total Ut :	1,000	856,76 € 856,76 €
03.1.2	U	Subministrament, muntatge i posada en funcionament de projector led, per il·luminació de la sala; model i especificacions iguals a l'existents.	-	-	-
			Unitats	Parcial	Subtotal
			3,000	3,000	
				3,000	3,000
			Total U :	3,000	76,09 € 228,27 €
<u>Total Capítol 03.1 Instal·lació elèctrica</u>					<u>1.085,03</u>
<u>03.2 Instal·lació de climatització</u>					
03.2.1	U	Subministrament, muntatge i posada en funcionament d'unitat exterior de climatització tipus VRV bomba de calor inverter (fred-calor), per a instal·lació aire-aire de volum variable de refrigerant, marca Daikin model VRV 5 S Series RXYSAQ8AYI o equivalent tècnicament homologable. Potència calorífica nominal: 25,0kW; Potència frigorífica nominal: 22,4kW. Inclou recollida de condensats fins a baixant més proper, connexió elèctrica, elements antivibratoris i de fixació segons fabricant. Tot muntat, provat i connexionat.	-	-	-
			Unitats	Parcial	Subtotal
		Aerotermita	1,000	1,000	
				1,000	1,000
			Total U :	1,000	7.613,34 € 7.613,34 €
03.2.2	U	Subministrament, muntatge i posada en funcionament d'unitat interior de climatització tipus conductes d'alta pressió estàtica per sistema VRV bomba de calor, marca DAIKIN model FXMQ125PVE o equivalent tècnicament homologable. Potència calorífica nominal: 14,0kW; Potència frigorífica nominal: 12,5kW. Inclou recollida de condensats fins a baixant més proper, connexió elèctrica, elements antivibratoris i de fixació segons fabricant. Tot muntat, provat i connexionat.	-	-	-
			Unitats	Parcial	Subtotal
		Sala entitats	1,000	1,000	
		Sala exposicions	1,000	1,000	
				2,000	2,000
			Total U :	2,000	2.960,48 € 5.920,96 €
03.2.3	U	Recuperador de calor aire-aire de baix consum, amb bescanviador de flux creuat d'alt rendiment, ventiladors controlats electrònicament per a velocitat constant o cabal constant (autoregulable), classe energètica A, recuperació de calor de fins al 97%. Instal·lació a sostre. Inclús elements per a suspensió del sostre.	-	-	-
			Unitats	Parcial	Subtotal
		Sala entitats	1,000	1,000	
		Sala exposicions	1,000	1,000	
				2,000	2,000
			Total U :	2,000	1.434,45 € 2.868,90 €
03.2.4	m	Subministrament i instal·lació de sistema de distribució d'aire mitjançant conducte tèxtil per a impulsió i repartiment d'aire climatitzat, tipus FABRICAIR o equivalent tècnicament homologable. Sistema de difusió d'aire fabricat en teixit tècnic d'alta resistència, ignífug segons normativa vigent (mínim classificació B-s1,d0			

o equivalent), amb disseny específic per a impulsió homogènia d'aire climatitzat en grans volums. Inclou accessoris de fixació i sistemes d'impulsió i retorn, segons fabricant. Tot muntat, provat i connexionat. Inclou peça de connexió entre la unitat interior i els conductes, segons recomenacions del fabricant.

	-	-	-	Longitud	Parcial	Subtotal		
Sala entitats				25,000	25,000			
Sala exposicions				35,000	35,000			
					60,000	60,000		
				Total m :		60,000	41,10 €	2.466,00 €

03.2.5 m<sup>2</sup> Ajudes de ram de paleta als diferents industrials intervinents a l'obra.

	-	-	-	Unitats	Parcial	Subtotal		
Aerotermita				130,000	130,000			
					130,000	130,000		
				Total m <sup>2</sup> :		130,000	5,55 €	721,50 €

03.2.6 U Estufa a llenya, potència tèrmica nominal 7,5 kW, rendiment 75%, revestiment d'acer color inoxidable, ventilació per convecció natural, composta de llar de ferro colat, cristall ceràmic resistent als 800°C, calaix de cendres, aire primari i aire secundari regulables manualment i sacseja-graella d'accionament exterior. Inclús accessoris de connexió al conducte d'evacuació dels productes de la combustió, sense incloure aquest conducte. Totalment muntat i amb connexions establertes.

	-	-	-	Unitats	Parcial	Subtotal		
Estufa				1,000	1,000			
					1,000	1,000		
				Total U :		1,000	1.534,83 €	1.534,83 €

03.2.7 U Ventilador de sostre, de 1405 mm de diàmetre, amb tres pales i cos de metall, acabat lacat, color blanc, i motor de tres velocitats per a alimentació monofàsica a 230 V i 50 Hz de freqüència, amb protecció tèrmica, de 220 r.p.m., potència absorbida 75 W, cabal màxim 12600 m<sup>3</sup>/h, nivell de pressió sonora 47 dBA. Inclús accessoris i elements de fixació.  
Inclou: Replanteig. Col·locació i fixació. Connexionat i comprovació del seu correcte funcionament.  
Criteri d'amidament de projecte: Nombre d'unitats previstes, segons documentació gràfica de Projecte.  
Criteri de mesura d'obra: Es mesurarà el nombre d'unitats realment executades segons especificacions de Projecte.

	-	-	-	Unitats	Parcial	Subtotal		
Sala entitats				1,000	1,000			
Sala exposicions				2,000	2,000			
					3,000	3,000		
				Total U :		3,000	181,54 €	544,62 €

**Total Capítol 03.2 Instal·lació de climatització 21.670,15**

**Total Capítol 4 Instal·lacions de climatització i electricitat : 22.755,18 €**

## CAPÍTOL nº 5 GESTIÓ DE RESIDUS

Nº	U	Descripció		Amidament	Preu	Import
04.1		Partida alçada de la gestió de residus d'obra				
			-	-	-	
			Unitats	Parcial	Subtotal	
			1,000	1,000		
				1,000	1,000	
			Total :		1,000	610,30 € 610,30 €

**Total Capítol 5 Gestió de residus : 610,30 €**

## CAPITOL nº 6 SEGURETAT I SALUT

Nº	U	Descripció	Amidament			Preu	Import
05.1	Ut	Partida alçada per la Seguretat i Salut de l'obra	-	-	-		
			Unitats	Parcial	Subtotal		
			1,000	1,000			
				1,000	1,000		
			Total Ut :		1,000	846,00 €	846,00 €
<b>Total Capítol 6 Seguretat i Salut :</b>							<b>846,00 €</b>

## **RESUM PRESSUPOST**

## Pressupost d'execució material

---

1 Treballs previs	5.559,67 €
2 Reparació revestiment façanes	1.812,21 €
3 Reparació acabats interiors	11.822,43 €
4 Instal·lacions de climatització i electricitat	22.755,18 €
03.1 Instal·lació elèctrica	1.085,03 €
03.2 Instal·lació de climatització	21.670,15 €
5 Gestió de residus	610,30 €
6 Seguretat i Salut	846,00 €
	<hr/>
TOTAL:	43.405,79 €

Aquest pressupost d'execució material ascendeix a la quantitat de 43.405,79 € ( Quaranta-tres mil quatre-cents cinc euros amb setanta-nou cèntims).

Projecte: Obres per la implementació d'un sistema de climatització, millora de l'eficiència energè...  
Promotor: Ajuntament de Santa Coloma de Queralt  
Situació: Carrer Francesc Moragas, 6

Pressupost d'execució de material (PEM)	43.405,79 €
13% de despeses generals sobre 43.405,79 €	5.642,75 €
6% de benefici industrial sobre 43.405,79 €	<u>2.604,35 €</u>
Pressupost d'execució per contracta (PEC)	51.652,89 €
21% IVA sobre 51.652,89 €	<u>10.847,11 €</u>
<b>PRESSUPOST D'EXECUCIÓ PER CONTRACTA AMB IVA (PEC + IVA)</b>	<b>62.500,00 €</b>

Puja el pressupost d'execució per contracta a l'expressada quantitat de 62.500,00 € ( SEIXANTA-DOS MIL CINC-CENTS EUROS).

Santa Coloma de Queralt, maig del 2026  
Arquitecte Municipal

Ramon Corbella Chumillas



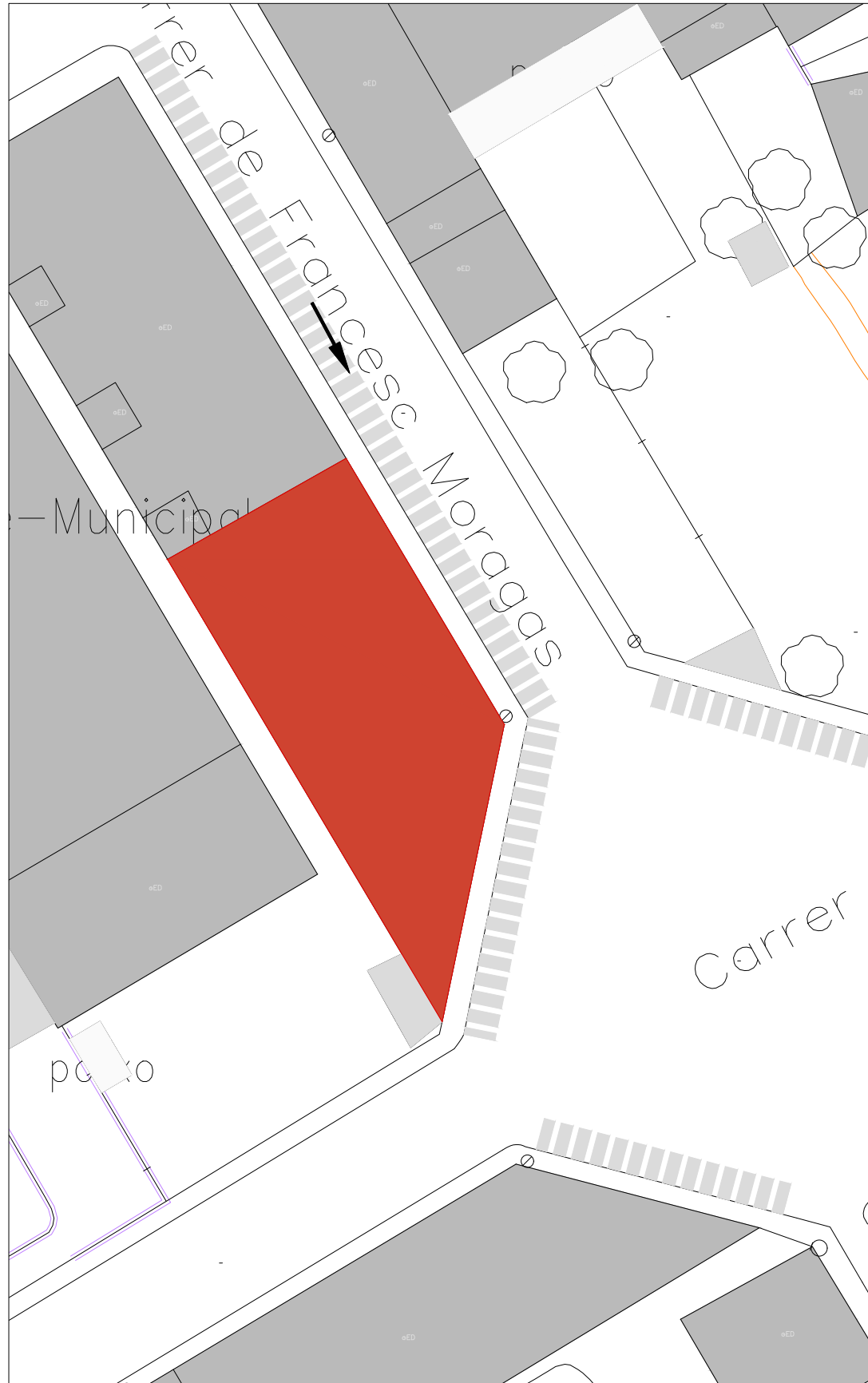
---

*PROJECTE BÀSIC I EXECUTIU DE LES OBRES PER LA IMPLEMENTACIÓ D'UN SISTEMA DE CLIMATITZACIÓ,  
MILLORA DE L'EFICIÈNCIA ENERGÈTICA DE L'EDIFICI I ACABATS DE L'EQUIPAMENT DEL MUSEU FOLKLÒRIC I  
CULTURAL DE SANTA COLOMA DE QUERALT. **MAIG 2026***

### **III. DG DOCUMENTACIÓ GRÀFICA**



SITUACIÓ 1:2000



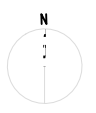
EMPLAÇAMENT 1:500

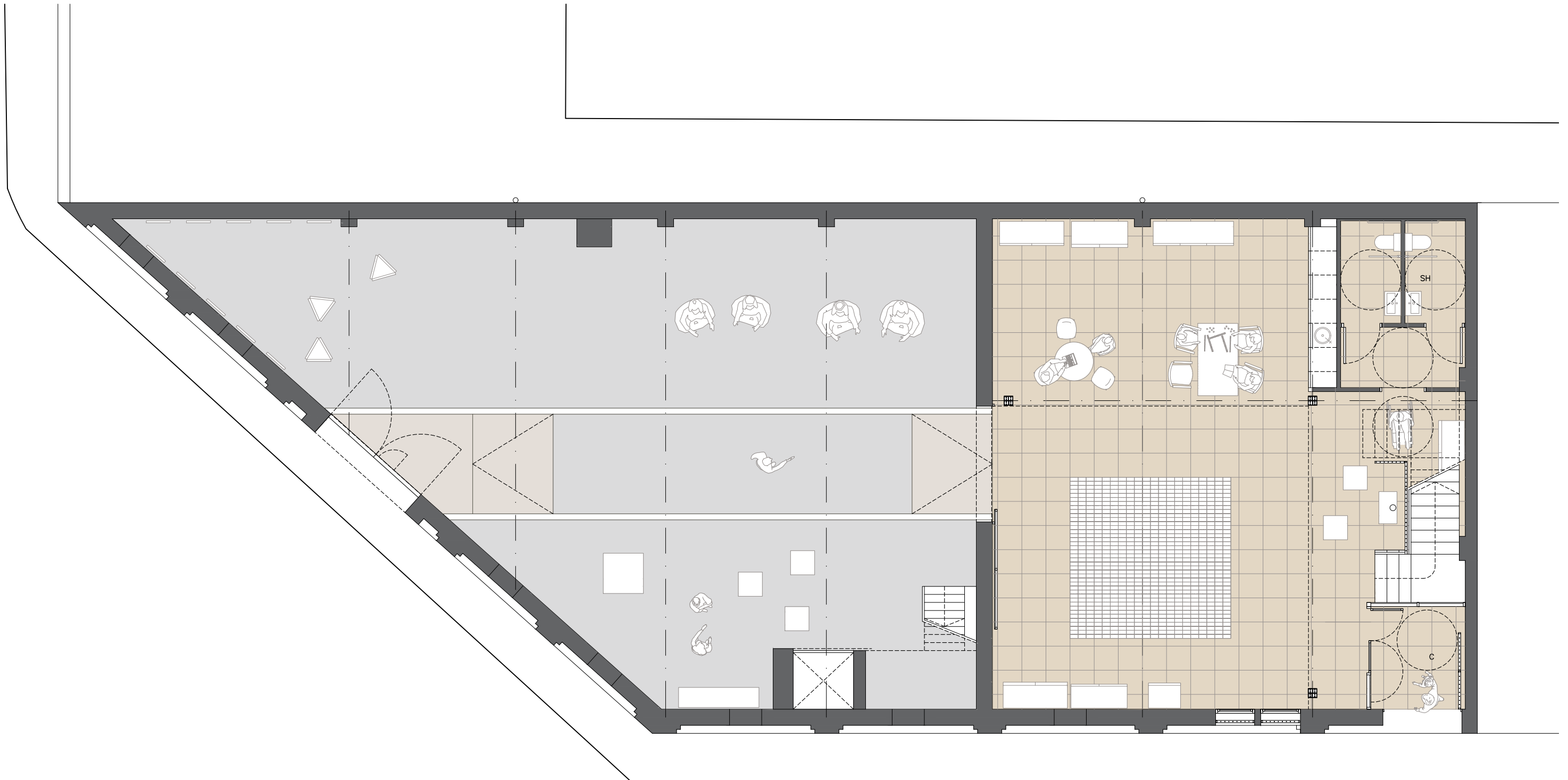
LLEGGENDA NORMATIVA URBANÍSTICA D'APLICACIÓ

**DGO. PARÀMETRES BÀSICS DEL PLANEJAMENT**

**PLANEJAMENT VIGENT**  
 "Revisió de les Normes subsidiàries de planejament de Santa Coloma de Queralt"  
 Expedient: 2002/002812/T  
 Aprov. Definitiva: 04/01/2003

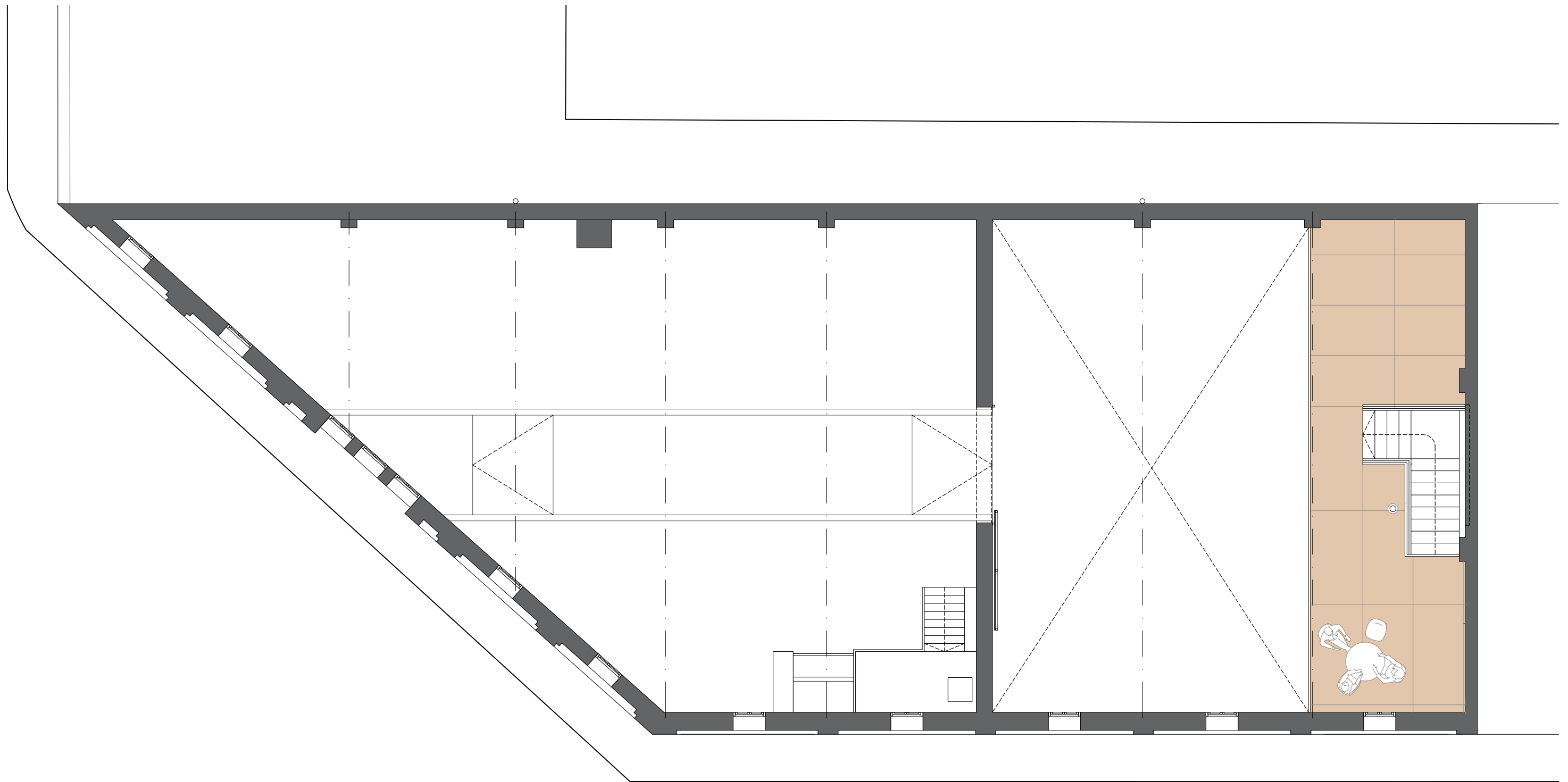
**QUALIFICACIÓ URBANÍSTICA (clau)**  
 SISTEMA D'EQUIPAMENTS COMUNITARIS (CLAU E.4)  
 USOS  
 Cases de cultura, centres socials, biblioteques...





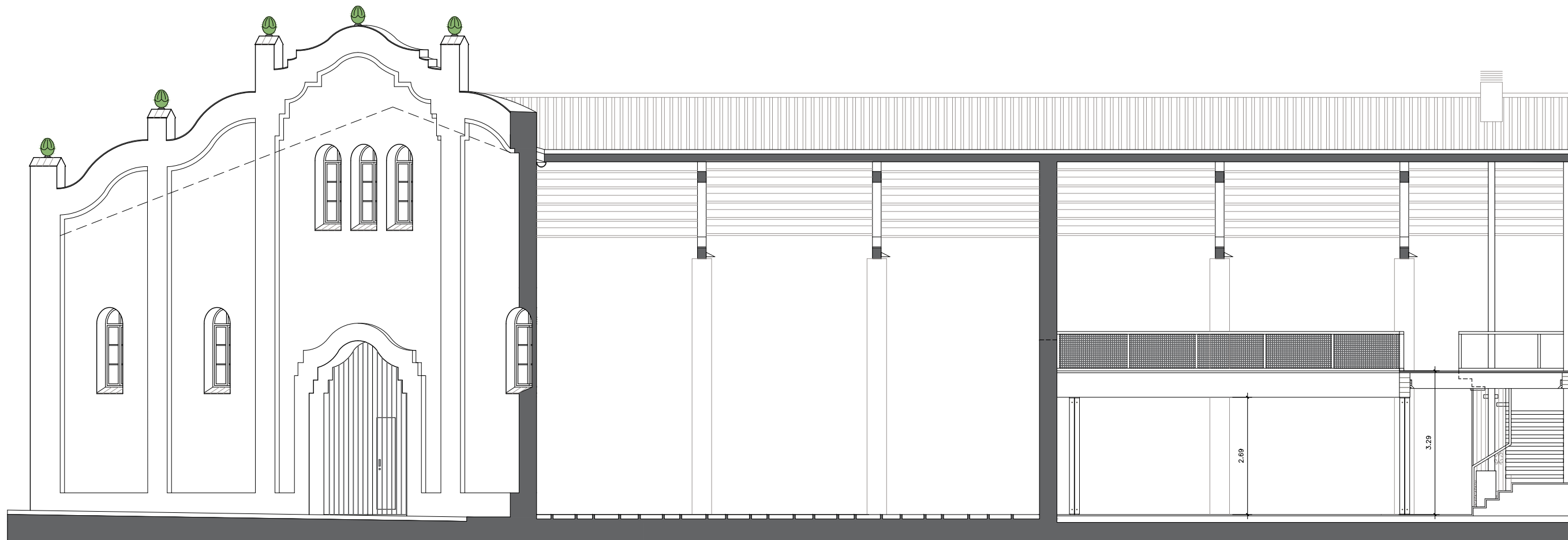
Carrer de Francesc Moragas

QUADRE SUPERFÍCIES PL BAIXA		UTIL INT.	UTIL EXT.	CONSTRUÏDA
SE	SALA EXPOSICIONS	178,9 m <sup>2</sup>		
SP	SALA POLIVALENT D'ENTITATS	123,2 m <sup>2</sup>		
SH	SERVEIS HIGIÈNICS ADAPTATS	12,9 m <sup>2</sup>		
C	CANCELL		5,8 m <sup>2</sup>	
TOTAL SUPERFÍCIE PL BAIXA		315,0 m <sup>2</sup>	5,8 m <sup>2</sup>	368,5 m <sup>2</sup>

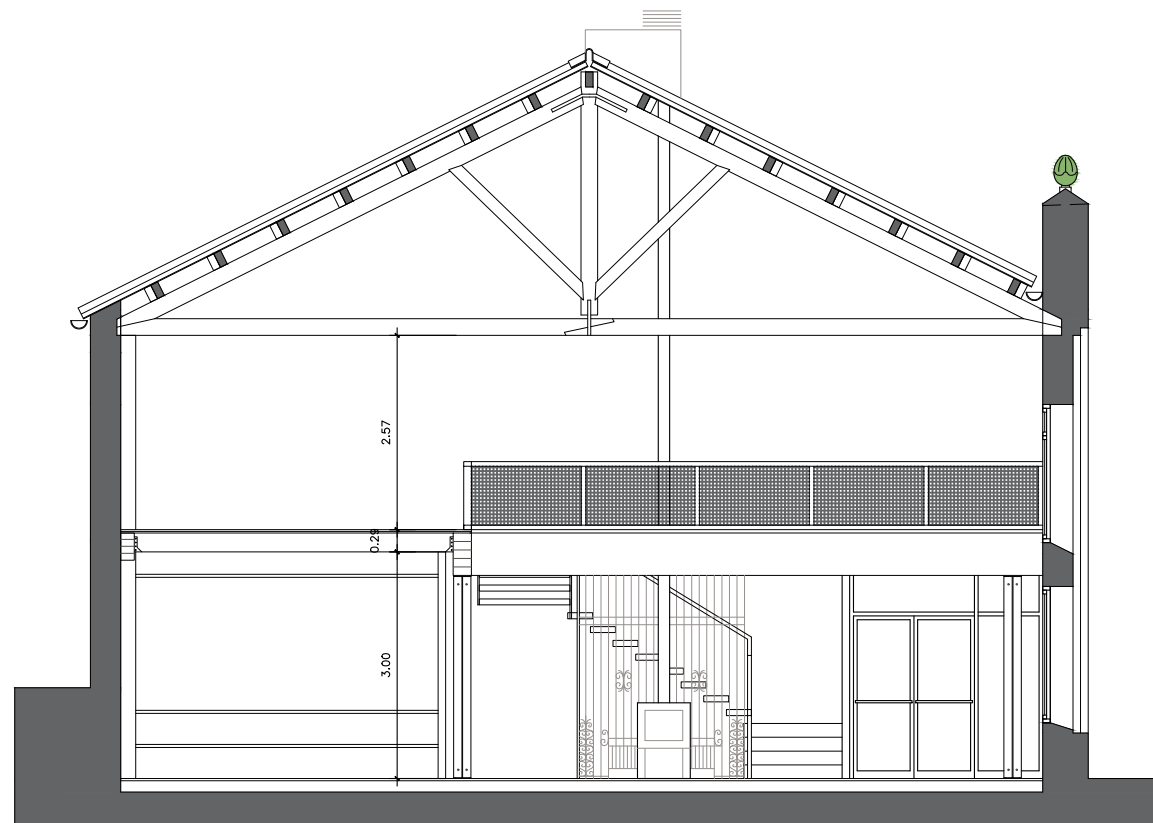


Carrer de Francesc Moragas

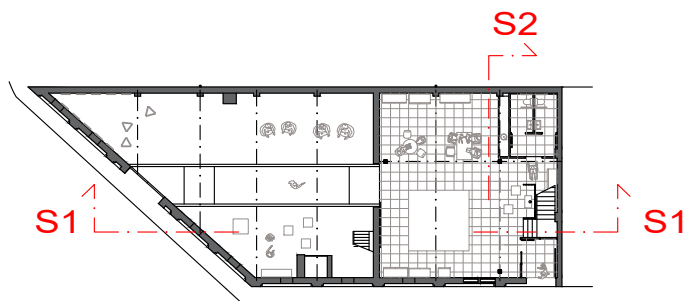
QUADRE SUPERFÍCIES PL1		UTIL INT.	UTIL EXT.	CONSTRUÏDA
A	ALTELL	77,1 m2		
TOTAL SUPERFÍCIE PL1		77,1 m2		98,2 m2
TOTAL SUPERFÍCIE		393,2 m2	5,8 m2	466,7 m2

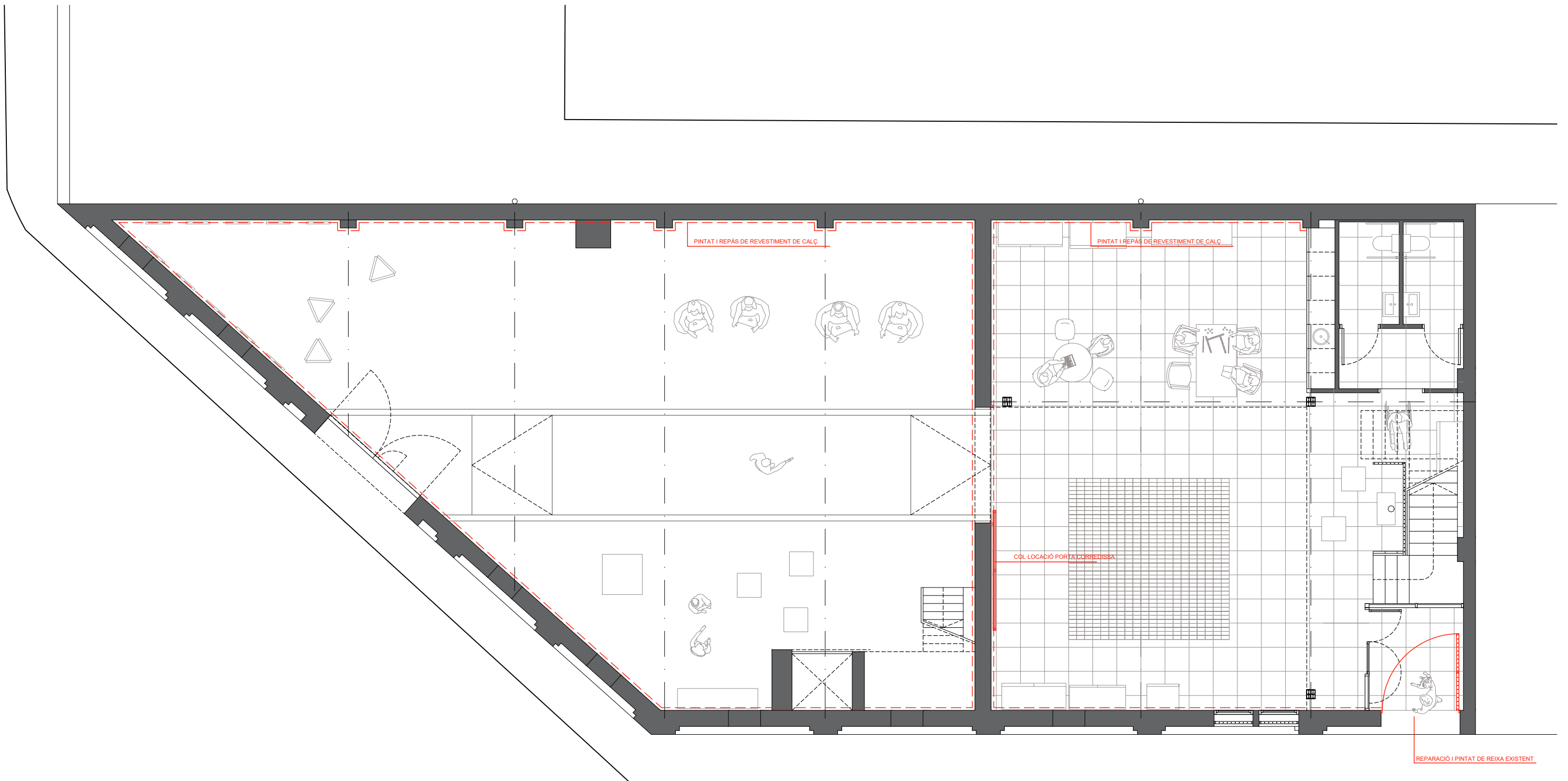


SECCIÓ 1

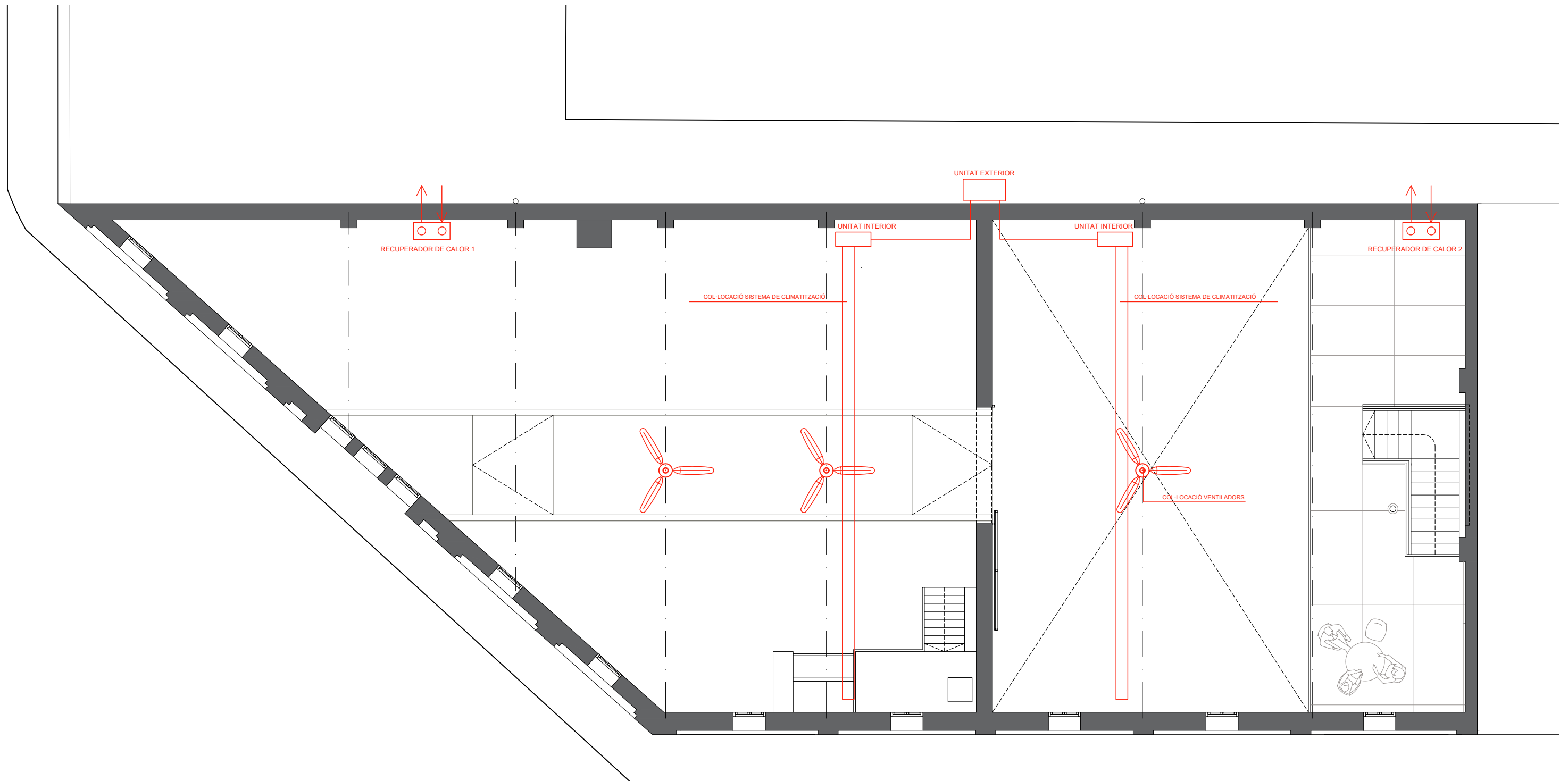


SECCIÓ 2



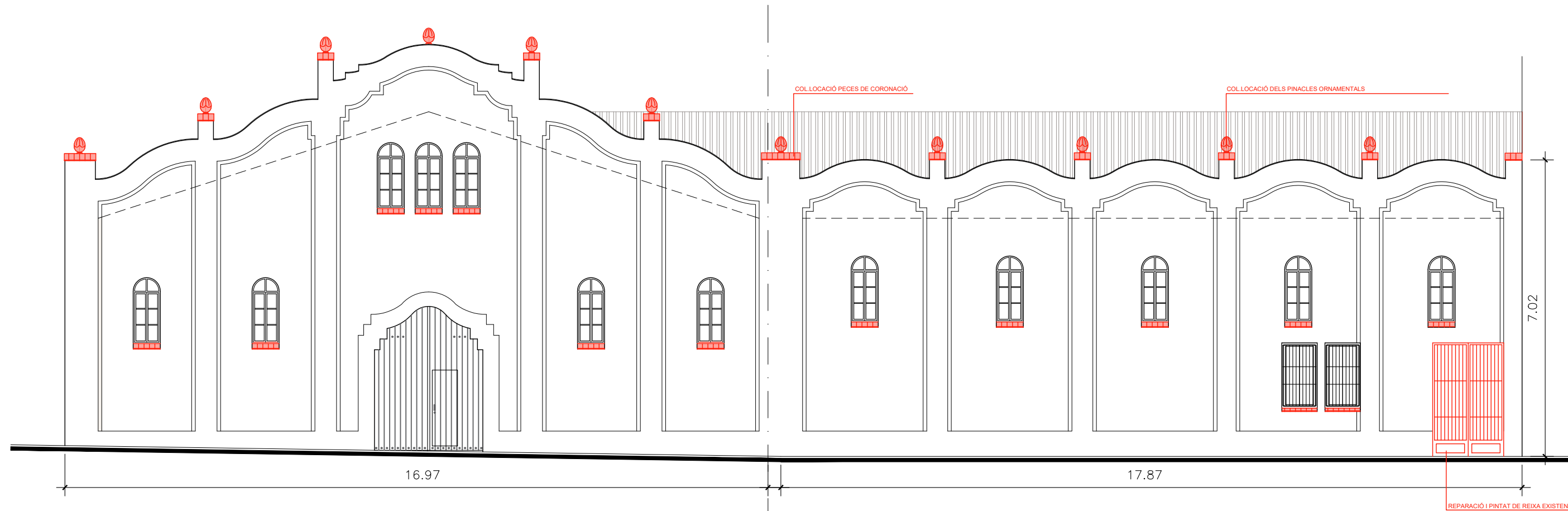


Carrer de Francesc Moragas

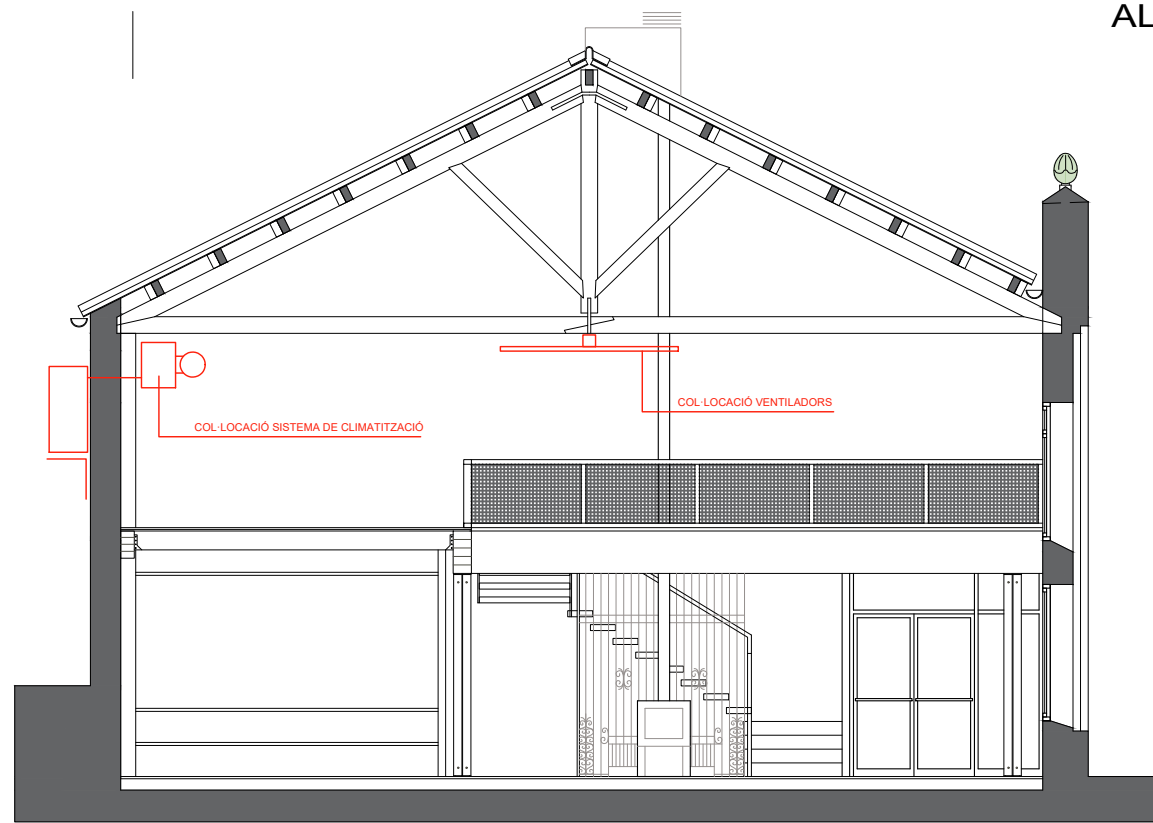


Carrer de Francesc Moragas

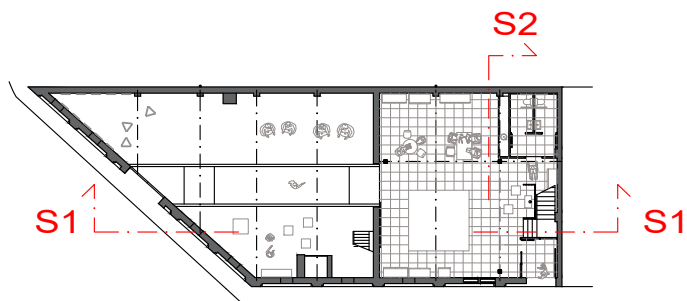
QUADRE SUPERFÍCIES PL1		UTIL INT.	UTIL EXT.	CONSTRUÏDA
A	ALTELL	77,1 m2		
TOTAL SUPERFÍCIE PL1		77,1 m2		98,2 m2
TOTAL SUPERFÍCIE		393,2 m2	5,8 m2	466,7 m2

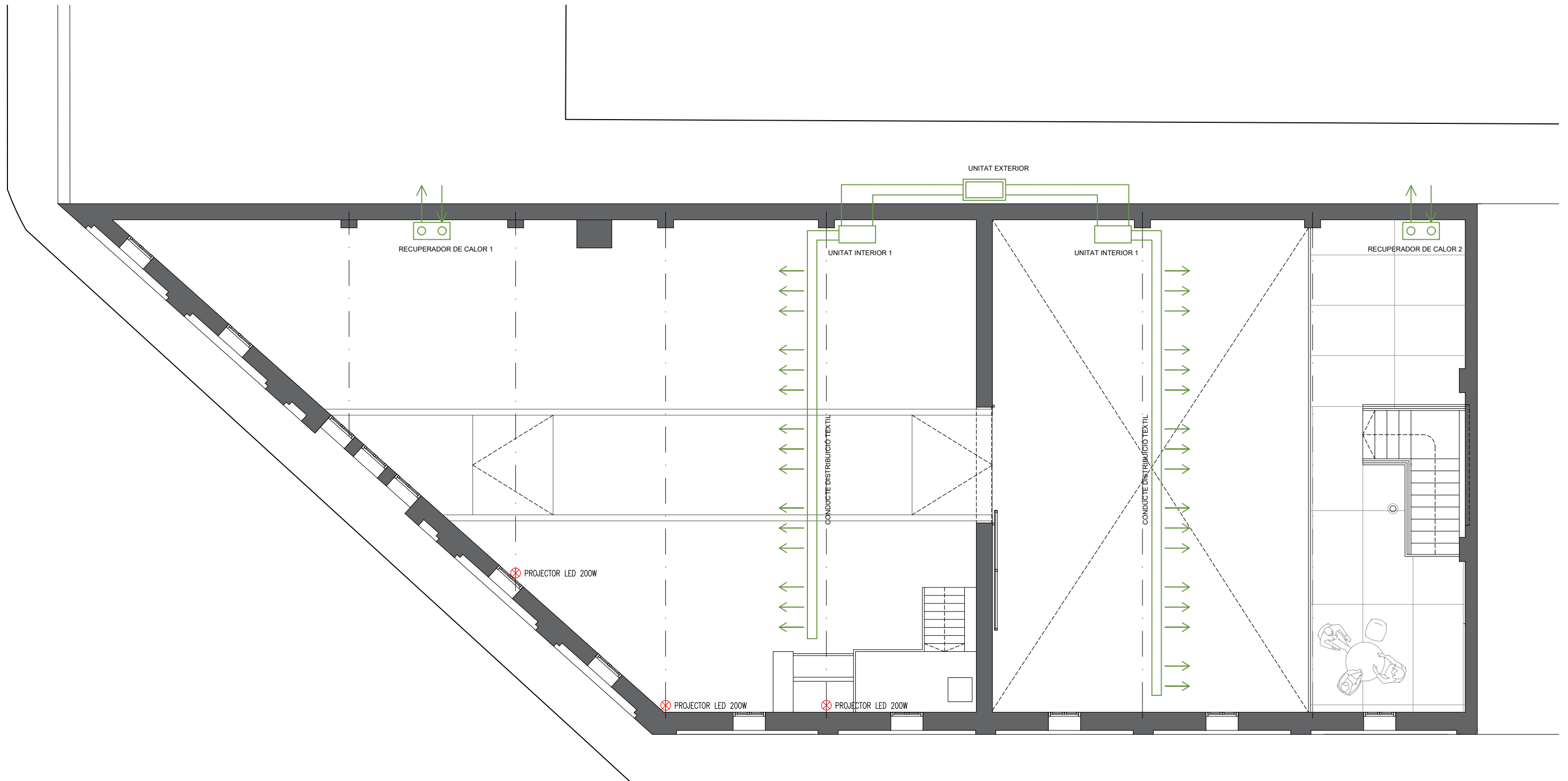


ALÇAT 1



SECCIÓ 2





Carrer de Francesc Moragas

SIMBOLOGIA	RECEPTORS ELÈCTRICS
	XARXA PÚBLICA
⏏	ESCOMESA I COMPTADOR
⏏	QUADRE GENERAL DE PROTECCIÓ
⏏	DOWNLIGHT
⏏	INTERRUPTOR SIMPLE
⏏	ENDOLL
⏏	LLUMINÀRIA LED EN SOSTRE
⏏	LLUMINÀRIA LED EN SUSPESA
⏏	ENLLUMENAT EMERGÈNCIA
⏏	POLSADOR TEMPORITZAT
⏏	EXTRACTOR W.C
⏏	MUNTANT PLANTA SUPERIOR
⏏	PROJECTOR LED 200W
⏏	INTERRUPTOR CREUAMENT
⏏	INTERRUPTOR COMMUTAT
⏏	CABLE NU DE COBRE 35 mm <sup>2</sup>
⏏	PIQUETA 2m

SIMBOLOGIA	PREVENCIÓ CONTRA EL RISC D'INCENDI
⊗	Extintor Pols ABC eficàcia 21A-113B
⊗	Extintor CO2 5kg eficàcia BE

SIMBOLOGIA	CLIMATITZACIÓ
□	Unitat exterior
□	Unitat interior
○ ○	Recuperador de calor
—	Conduccions entre unitats
—	Conduccions de esguàs



---

*PROJECTE BÀSIC I EXECUTIU DE LES OBRES PER LA IMPLEMENTACIÓ D'UN SISTEMA DE CLIMATITZACIÓ,  
MILLORA DE L'EFICIÈNCIA ENERGÈTICA DE L'EDIFICI I ACABATS DE L'EQUIPAMENT DEL MUSEU FOLKLÒRIC I  
CULTURAL DE SANTA COLOMA DE QUERALT. **MAIG 2026***

## **IV.PLEC DE CONDICIONS**

# ÍNDEX

## **PART I: Condicions d'execució de les unitats d'obra**

1. Actuacions prèvies
  - 1.1. Demolicions
    - 1.1.1. Demolició d'estructures i fonaments
    - 1.1.2. Demolició de façanes i particions
    - 1.1.3. Alçament d'instal·lacions
    - 1.1.4. Demolició de cobertes
    - 1.1.5. Demolició de revestiments
  2. Estructures
    - 2.1. Fàbrica estructural
    - 2.2. Estructures de formigó (armat i pretesat)
    - 2.3. Estructures de fusta
  3. Cobertes
    - 3.1. Cobertes inclinades
  4. Façanes i particions
    - 4.1. Façanes de fàbrica
      - 4.1.1. Façanes de peces d'argila cuita i de formigó
  5. Instal·lacions
    - 5.1. Instal·lació d'evacuació de residus
      - 5.1.1. Residus líquids
  6. Revestiments i paviments
    - 6.1. Revestiment de paraments
      - 6.1.1. Revestiments decoratius
      - 6.1.2. Arrebossats, blanquejats i enlluïts
      - 6.1.3. Pintures

## **PART II. Condicions de recepció dels productes**

1. Condicions de recepció dels productes
2. Relació de productes amb marcatge CE
  - 2.1. Productes amb informació ampliada sobre les seves característiques

## **PART III. Gestió de residus de construcció o demolició en l'obra**

1. Gestió de residus de construcció o demolició en l'obra

## **ANNEXOS**

1. Annex I. Relació de Normativa tècnica d'aplicació en els projectes i en l'execució d'obres

# **PART I: Condicions d'execució de les unitats d'obra**

## **1. Actuacions prèvies**

### **1.1. Demolicions**

#### **Descripció**

##### **Descripció**

Operacions destinades a la demolició total o parcial d'un edifici o d'un element constructiu, incloent-hi o no la càrrega, el transport i la descàrrega dels materials utilitzables i no utilitzables que es produeixin en els derrocaments.

Tindrà preferència la demolició selectiva, tot procurant recuperar, separar i classificar el percentatge més gran possible dels residus generats durant els treballs de derrocament, de manera que els elements alçats o demolits en l'edifici puguin ser aprofitats i estiguin preparats per a després reutilitzar-los, reciclar-los o recuperar-los per mitjà d'un procediment adequat.

##### **Criteris de mesurament i valoració d'unitats**

El criteri de mesurament serà com s'indica en els diferents capítols.

Generalment, es mesurarà independentment el derrocament en: metre lineal (m), metre quadrat (m<sup>2</sup>) o metre cúbic (m<sup>3</sup>), depenent de la naturalesa de l'element. En demolicions i derrocaments d'elements es mesurarà preferiblement en metres cúbics aparents, considerant el volum de l'envoltant, descomptant elements auxiliars, desmuntables i similars. Aquesta unitat inclou els treballs de derrocament, demolició i evacuació o retirada en l'obra mateixa. En una unitat independent es valoren els treballs de preparació per a reutilitzar, reciclar o valorar, així com la càrrega i transport del material per a fer-ho, mesurat en m<sup>3</sup> o tona. En cas que no sigui possible, es mesurarà la càrrega sobre camió, transport i gestió en punt autoritzat en m<sup>3</sup> o tona.

#### **Prescripcions quant a l'execució per unitats d'obra**

##### **Característiques tècniques de cada unitat d'obra**

###### **• Condicions prèvies**

Es farà un reconeixement previ de l'estat de les instal·lacions, estructura, estat de conservació, estat de les edificacions confrontants o mitgeres. Es prestarà especial atenció en la inspecció de soterranis, espais tancats, dipòsits, etc., per a determinar l'existència o no de gasos, vapors tòxics, inflamables, etc. Es comprovarà que no hi hagi emmagatzematge de materials combustibles, explosius o perillosos. A més, es comprovarà l'estat de resistència de les diferents parts de l'edifici. Es procedirà a apuntalar i baixar buits i façanes, quan sigui necessari, i se seguirà com a procés de treball de baix cap amunt, és a dir, de manera inversa a com es realitza la demolició. Així, es reforçaran les cornises, escopidors, balcons, voltes, arcs, murs i parets. Es desconnectaran les diferents instal·lacions de l'edifici, com ara aigua, electricitat i telèfon, neutralitzant-se les seves connexions de servei. Es deixaran previstes preses d'aigua per al reg, per a evitar la formació de pols, durant els treballs. Es protegiran els elements de servei públic que puguin veure's afectats, com boques de reg, tapes i embornals d'albellons, arbres, fanals, etc. En edificis amb estructura de fusta o amb abundància de material combustible es disposarà, com a mínim, d'un extintor manual contra incendis. Es procedirà a desinsectar, en els casos on es faci necessari, sobretot quan es tracti d'edificis abandonats, totes les dependències de l'edifici.

S'haurà de donar prioritat als treballs de desconstrucció abans que als de demolició indiscriminada per a facilitar la gestió de residus a realitzar en l'obra.

L'arregle selectiva dels materials per a reutilitzar-los, reciclar-los i recuperar-los inclou una fase prèvia de prevenció i preparació perquè es puguin aprofitar.

Abans de començar obres de demolició s'hauran de prendre les mesures adequades per a identificar els materials que puguin contenir amiant. Si existeix cap mena de dubte sobre la presència d'amiant en un material o una construcció, hauran d'observar-se les disposicions del Reial decret 396/2006. L'amiant, classificat com a residu perillós, s'haurà d'arreglar per empresa inscrita en el Registre d'Empreses amb

Registre d'Amiant (RERA), per a separar-lo de la resta de residus en origen, en embalatges degudament etiquetats i amb tancaments apropiats, i transportar d'acord amb la normativa específica sobre transport de residus perillosos.

## **Procés d'execució**

### **• Execució**

En l'execució s'inclouen dues operacions: enderrocament i retirada dels materials d'enderrocament. Totes dues es realitzaran d'acord amb l'inventari d'elements per a desconstrucció, reutilització o demolició selectiva, al programa d'arregla i selecció en origen o *in situ*, i a la *Part III* d'aquest Plec de condicions sobre gestió de residus de demolició i construcció en l'obra.

- La demolició podrà realitzar-se segons els procediments següents:

Demolició per mitjans mecànics:

Demolició per espenta, quan l'altura de l'edifici que vagi a demolir-se, o part d'aquest, sigui inferior a 2/3 del que pugui assolir la màquina i aquesta pugui maniobrar lliurement sobre el sòl amb prou consistència. No es pot usar contra estructures metàl·liques ni de formigó armat. S'haurà demolit abans, element a element, la part de l'edifici que estigui en contacte amb mitgeres, de manera que es deixi aïllat el tall de la màquina.

Demolició per col·lapse; pot efectuar-se mitjançant espenta per impacte de bola de gran massa o mitjançant ús d'explosius. Els explosius no s'utilitzaran en edificis d'estructures d'acer, amb predomini de fusta o elements fàcilment combustibles.

Demolició manual o element a element, quan els treballs s'efectuïn seguint un ordre que, en general, correspon a l'ordre invers seguit per a la construcció, planta per planta, començant per la coberta de dalt cap avall. S'ha de procurar l'horizontalitat i evitar que treballen operaris situats a diferents nivells.

S'ha d'evitar treballar en obres de demolició i derrocament cobertes de neu o en dies de pluja. Les operacions de derrocament s'efectuaran amb les precaucions necessàries per a aconseguir unes condicions de seguretat suficients i evitar danys en les construccions properes, i es designaran i marcaran els elements que hagin de conservar-se intactes. Els treballs es faran de manera que produeixin la menor molèstia possible als ocupants de les zones properes a l'obra que cal derrocar.

No se suprimiran els elements atirantats o d'enriostament en la mesura que no se suprimeixin o contraresten les tensions que incideixin sobre aquests. En elements metàl·lics en tensió es tindrà present l'efecte d'oscil·lació quan es realitzi el tall o se suprimeixin les tensions. El tall o desmuntatge d'un element no manejable per una sola persona es farà mantenint-lo suspès o apuntalat, evitant caigudes brusques i vibracions que es transmeten a la resta de l'edifici o als mecanismes de suspensió. En la demolició d'elements de fusta s'arrancaran o doblegaran les puntes i claus. No s'acumularan RCDs ni recolzaran elements contra tanques, murs i suports, propis o mitgers, mentre aquests hagin de romandre drets. Tampoc es dipositaran RCDs sobre bastides. S'evitarà l'acumulació de materials procedents del derrocament en les plantes o forjats de l'edifici per a impedir les sobrecàrregues.

L'abatiment d'un element constructiu es realitzarà permetent el gir, però no el desplaçament, dels punts de suport, mitjançant mecanisme que treballi per damunt de la línia de suport de l'element i permeti el descens lent. Quan calgui derrocar arbres, es delimitarà la zona, es tallaran per la seva base havent-los atirantat abans i s'abatran després.

Els compressors, martells pneumàtics o similars, s'utilitzaran amb autorització prèvia de la direcció facultativa. Les grues no s'usaran per a fer esforços horitzontals o oblics. Les càrregues es començaran a elevar lentament amb la finalitat d'observar si es produeixen anomalies; en aquest cas, s'esmenaran després d'haver descendit novament la càrrega al seu lloc inicial. No es descendiran les càrregues sota l'únic control del fre.

S'evitarà la formació de pols regant lleugerament els elements i/o enderrocs. En finalitzar la jornada no han de quedar elements de l'edifici en estat inestable que el vent, les condicions atmosfèriques o altres causes puguin esfondrar. Es protegiran de la pluja, mitjançant lones o plàstics, les zones o elements de l'edifici que puguin ser afectats per aquella.

- L'evacuació dels RCDs es podrà realitzar de les maneres següents:

Es prohibirà llançar els RCDs des de dalt dels pisos de l'obra al buit.

Obertura de buits en forjats, coincidents en vertical amb l'ample d'un entrebigat i longitud d'1 m a 1,50 m, distribuïts de tal manera que en permeten la ràpida evacuació. Aquest sistema només podrà emprar-se en edificis o restes d'edificis amb un màxim de dues plantes i quan els RCDs siguin de grandària manejable per una persona.

Mitjançant grua, quan es disposi d'un espai per a la instal·lació i zona per a descàrrega de l'enderroc.

Mitjançant baixants tancats, prefabricats o fabricats *in situ*. L'últim tram del baixant s'inclinarà de manera que es redueixi la velocitat d'eixida del material i de manera que l'extrem quedi com a màxim a 2 m per damunt del recipient d'arregla. El baixant no anirà situat exteriorment en façanes que donen a la via pública, llevat del tram inclinat inferior, i la seva secció útil no serà superior a 50 x 50 cm. La seva embocadura superior estarà protegida contra caigudes accidentals, i a més estarà proveïda de tapa susceptible de ser tancada amb clau, i s'ha de tancar abans de retirar el contenidor. Els baixants estaran allunyats de les zones de pas i se subjectaran convenientment a elements resistents del seu lloc d'emplaçament, de manera que en quedi garantida la seguretat.

Per desenrunat mecanitzat. La màquina s'aproximarà a la mitgeria com a màxim la distància que assenyali la documentació tècnica, sense sobrepassar en cap cas la distància d'1 m i treballant en direcció no perpendicular a la mitgeria.

En tot cas, l'espai on cauen els RCDs estarà delimitat i vigilat. No es permetran fogueres dins de l'edifici, i les fogueres exteriors estaran protegides del vent i vigilades. En cap cas s'utilitzarà el foc amb propagació de flama com a mitjà de demolició.

Ha d'establir-se un sistema en obra per a comptabilitzar el volum de residus generat i un seguiment dels lots o grups de residus i materials seguint la traçabilitat de reutilització, reciclatge i altres formes de recuperació del material, i s'arreglaran els certificats de les operacions de valorització. En cas que no sigui possible, s'arxivaran els certificats de la correcta gestió en abocador autoritzat.

#### • Gestió de residus

Els residus generats durant l'execució de la unitat d'obra seran tractats segons la *Part III: Gestió de residus de construcció o demolició en l'obra*.

#### • Condicions d'acabament

En la superfície del solar es mantindrà el desaigne necessari per a impedir l'acumulació d'aigua de pluja o neu que pugui perjudicar locals o fonaments de finques confrontants. Finalitzades les obres de demolició, es netejarà el solar.

#### Control d'execució, assaigs i proves

##### • Control d'execució

Durant l'execució es vigilarà i es comprovarà que s'adopten les mesures de seguretat especificades, que es disposa dels mitjans adequats i que l'ordre i la forma d'execució s'adapten al que s'indica.

Durant la demolició, si apareixen clivelles en els edificis mitgers, es paraitzaran els treballs i s'avisarà a la direcció facultativa, per a efectuar-ne l'apuntament o consolidació si fos necessari, prèvia col·locació o no de testimonis.

Pel que fa als RCDs generats, es comprovarà que es duu a terme la classificació i la traçabilitat de cada lot o grup de residus, degudament documentats i evitant contaminacions.

#### Conservació i manteniment

En la mesura que s'efectuï la consolidació definitiva, en el solar on s'hagi realitzat la demolició, es conservaran les contencions, apuntaments i fitacions fetes per a subjectar les edificacions mitgeres, així com les tanques i/o tancaments.

Una vegada aconseguida la cota 0, es farà una revisió general de les edificacions mitgeres per a observar les lesions que hagin pogut sorgir. Les tanques, embornals, arquetes, pous i fitacions quedaran en perfecte estat de servei.

## 1.1.1. Demolició d'estructures i fonaments

### Descripció

#### Descripció

Treballs de demolició d'elements constructius amb funció estructural.

#### Criteris de mesurament i valoració d'unitats

- Metre cúbic de demolició de l'estructura.

- Unitat realment desmuntada de cintra de coberta.
- Metre quadrat de demolició de:
  - Forjats.
  - Soleres.
  - Escala catalana.
- Amb retirada de RCDs i càrrega, sense transport a planta de tractament o abocador.

## **Prescripcions quant a l'execució per unitats d'obra**

### **Característiques tècniques de cada unitat d'obra**

#### **• Condicions prèvies**

Es tindran en compte les prescripcions de la subsecció «1.1. Enderrocaments».

Si la demolició es fa mitjançant explosiu, es barraran i senyalitzaran els voltants de l'obra i es demanarà permís de l'autoritat competent. S'apuntalaran els elements en volada abans d'alleugerir-ne els contrapesos. Els forjats que puguin cedir s'apuntalaran abans del derrocament. Les càrregues que suporten els apuntalaments es transmetran al terreny, a elements estructurals verticals o a forjats inferiors en bon estat, sense superar la sobrecàrrega admissible per a aquest. En arcs s'equilibraran prèviament les espentes laterals i baixaran sense tallar els tirants fins que es demoleixin. Totes les escales i passarel·les que s'usin per al trànsit estaran lliures d'obstacles fins al moment de la demolició.

#### **Procés d'execució**

##### **• Execució**

Es tindran en compte les prescripcions de la subsecció «1.1. Enderrocaments».

L'ordre de demolició s'efectuarà, en general, per a estructures recolzades, de dalt cap avall de tal manera que la demolició es faci pràcticament al mateix nivell, sense que hi hagi persones situades en la mateixa vertical ni prop d'elements que s'abaten o bolquen.

- Demolició de solera de pis:

Es trossejarà la solera, en general, després d'haver demolit els murs i pilars de la planta baixa, llevat dels elements que hagin de quedar drets.

- Demolició de murs i pilastres:

Mur de càrrega: en general, s'hauran demolit prèviament els elements que s'hi recolzin, com cintres, voltes, forjats, etc. S'ha d'evitar deixar distàncies excessives entre les unions horitzontals de les estructures verticals. Murs de tancament: es demoliran, en general, els murs de tancament no resistent després d'haver demolit el forjat superior o coberta i abans d'enderrocar les bigues i pilars del nivell en què es treballa. Els carregadors i arcs en buits no es llevaran fins que s'hagi alleugerit la càrrega que graviti sobre aquests. Els xapats podran desmuntar-se abans de totes les plantes, quan aquesta operació no afecte l'estabilitat del mur. A mesura que avanci la demolició del mur s'aniran alçant els cèrcols, ampits i impostes. En murs entramats de fusta es desmuntaran en general els dorments abans de demolir el material de reble. Els murs de formigó armat es demoliran en general com a suports, tallant-los en franges verticals d'ample i altura no majors d'1 i 4 m, respectivament. Quan s'interrompi la jornada no es deixaran murs cecs sense enriostar d'una altura superior a 7 vegades la seva grossària.

- Demolició de volta:

S'apuntalaran i contrarestaran abans, en general, les espentes. Se suprimirà el material de reble i no es tallaran els tirants fins a haver-la demolit totalment. Les voltes de canó es tallaran en franges transversals paral·leles. Es demolirà la clau en primer lloc i es continuarà cap als suports per a les de canó i en espiral per a les de racó.

- Demolició de bigues:

En general, s'hauran demolit prèviament tots els elements de la planta superior, fins i tot murs, pilars i forjats, de manera que la biga quedarà lliure de càrregues. Se suspendrà prèviament la part de biga que s'alçarà, i tot seguit es tallaran o desmuntaran els seus extrems. No es deixaran bigues o part d'aquestes en volada sense apuntalar. Les bigues, armadures i elements pesants es desmuntaran per mitjà de corrioles. Es procedirà sempre que sigui possible amb els mitjans que permetin reutilitzar i aprofitar el percentatge més gran de bigues, sense danyar-les. En el seu cas es realitzarà un sanejament abans d'arreglar-les per a reaprofitar-les.

- Demolició de suports:

En general, s'hauran demolit prèviament tots els elements que entronquen superiorment al suport, com bigues o forjats amb àbacs. Se suspèndrà o atirantarà el suport i posteriorment es tallarà o desmuntarà inferiorment. No es permetrà bolcar-ho sobre els forjats. Quan sigui de formigó armat es permetrà abatre la peça només quan s'hagin tallat les armadures longitudinals de la seva part inferior, menys les d'una cara, que faran de frontissa i es tallaran quan s'hagi abatut.

- Demolició de cintres i corretges metàl·liques:

Els sostres suspesos en les cintres es llevaran prèviament. Quan la cintra estigui a punt de descendir sencera, se suspèndrà prèviament tot evitant les deformacions i fixant algun cable per damunt del centre de gravetat, per a evitar que basculi. Després s'anul·laran els ancoratges. Quan s'hagi de desmuntar per peces s'apuntalarà i es trossejarà, i l'especejat es començarà pels parells. Es controlarà que les corretges metàl·liques estiguin baixades abans de tallar-les, de manera que s'evitarà el problema que queden en volada, cosa que pot provocar girs en l'extrem oposat, per l'elasticitat pròpia de l'acer, en recuperació de la seva posició primitiva, i colpejar els operaris i ocasionar accidents greus.

- Demolició de forjat:

Es demolirà, en general, després d'haver suprimit tots els elements situats per damunt del forjat, fins i tot suports i murs. Es llevaran, en general, les volades en primer lloc, i es tallaran a feixos exteriors de l'element resistent en el qual recolzin. Els talls del forjat no deixaran elements en volada sense apuntalar. S'observarà, especialment, l'estat del forjat sota aparells sanitaris, al costat de baixants i en contacte amb funerals. Quan el material de reble sigui solidari amb el forjat es demolirà, en general, alhora. Quan aquest material de reble formi pendants sobre forjats horitzontals es començarà la demolició per la cota més baixa. Si el forjat està constituït per cairats, es demolirà l'entrebogat a banda i banda del cairat sense afeblir-la i, quan sigui semicairat, sense trencar la seva zona de compressió. Prèvia suspensió del cairat, en els seus dos extrems se n'anul·laran els suports. Quan el cairat sigui continu i es prolongui a altres crugies, abans s'apuntalarà la zona central del forjat de les contigües i es tallarà el cairat a feixos interiors del suport continu. Les lloses de formigó armades en una direcció es tallaran, en general, en franges paral·leles a l'armadura principal de pes no major a l'admès per la grua. Prèvia suspensió, en els extrems de la franja se n'anul·laran els suports. En suports continus amb prolongació d'armadures a altres crugies, s'apuntalaran prèviament les zones centrals dels forjats contigus, i es tallaran els extrems de la franja a demolir a feixos interiors del suport continu. Les lloses armades en dues direccions es tallaran, en general, per requadres sense incloure les franges que uneixin els àbacs o capitells, començant pel centre i seguint en espiral. S'hauran apuntalat prèviament els centres dels requadres contigus. Posteriorment, es tallaran les franges de forjats que uneixen els àbacs i finalment aquests.

- Demolició d'escala catalana (formada per un conjunt d'escalons sobre una volta paredada):

El tram d'escala entre pisos es demolirà abans que el forjat superior on recolza. La demolició del tram d'escala s'executarà des d'una bastimentada que cobreixi el buit d'aquesta. Primer es retiraran els escalons i posteriorment la volta de rajola. S'arreplegaran els elements reutilitzables amb les mesures necessàries per a no danyar-los.

- Demolició dels fonaments:

La demolició dels fonaments es realitzarà bé amb compressor, bé amb un sistema explosiu. Si es fa amb explosió controlada, se seguiran les mesures específiques de les ordenances corresponents, referents a l'ús d'explosius, de manera que s'utilitzaran dinamites i explosius de seguretat i es compliran les distàncies mínimes als immobles habitats que estiguin pròxims. Si la demolició es fa amb martell compressor, s'aniran retirant els RCDs a mesura que es vagin demolint els fonaments.

## **1.1.2. Demolició de façanes i particions**

### **Descripció**

#### **Descripció**

Demolició de les façanes, particions i fusteries d'un edifici.

#### **Criteris de mesurament i valoració d'unitats**

- Metre quadrat de demolició de:

Barandat.

Mur de bloc.

- Metre cúbic de demolició de:

Fàbrica de rajola massissa.

Mur de maçoneria.

- Metre quadrat d'obertura de buits, amb retirada de RCDs i càrrega, sense transport a planta de tractament o abocador.

Unitat d'aixecament de fusteria, incloent-hi marcs, fulles i accessoris, amb retirada de RCDs i càrrega, sense transport a planta de tractament o abocador, amb aprofitament de material o sense i retirada d'aquest, sense transport a magatzem.

## **Prescripcions quant a l'execució per unitats d'obra**

### **Característiques tècniques de cada unitat d'obra**

#### **• Condicions prèvies**

Es tindran en compte les prescripcions de la subsecció «1.1. Enderrocaments».

Abans d'obrir buits, es comprovaran els problemes d'estabilitat que hi pugui haver per l'obertura d'aquests. Si l'obertura del buit s'ha de fer en un mur de rajola massissa, aquest es descarregarà primer, i es baixaran els elements que recolzen en el mur. A continuació, s'apuntalarà el buit abans de demolir totalment.

### **Procés d'execució**

#### **• Execució**

Es tindran en compte les prescripcions de la subsecció «1.1. Enderrocaments».

En finalitzar la jornada de treball, no quedaran murs que puguin ser inestables. L'ordre de demolició s'efectuarà, en general, de dalt cap avall de tal manera que la demolició es faci pràcticament al mateix nivell, sense que hi hagi persones situades en la mateixa vertical ni prop d'elements que s'abatin o bolquin.

- Aixecat de fusteria i manyeria:

Els elements de fusteria es desmuntaran abans de realitzar la demolició de les fàbriques, amb la finalitat d'aprofitar-los, si està estipulat així en el projecte. Es desmuntaran aquelles parts de la fusteria que no hagin rebut les fàbriques. Generalment per procediments no mecànics, se separaran les parts de la fusteria que estiguin encastades a les fàbriques. Es retirarà la fusteria a mesura que es recuperi. És convenient no desmuntar els cercols dels buits, ja que per si mateixos constitueixen un element que sustenta la llinda i, llevat que es troben molt deteriorats, eviten la necessitat d'haver de prendre precaucions que ens obliguin a baixar-los. Els cercols es desmuntaran, en general, quan es vagi a demolir l'element estructural en el qual estiguin situats. Quan es retira fusteria i manyeria en plantes inferiors a la que s'està demolint, no s'afectarà l'estabilitat de l'element estructural en el qual estiguin situades i en els buits es disposaran proteccions provisionals que donin al buit.

- Demolició de barandats:

Es demoliran, en general, els barandats abans de derrocar el forjat superior que hi recolzi. Quan el forjat hagi cedit, no es llevaran els barandats sense que aquell s'hagi apuntalat prèviament. Els barandats de rajola es derrocaran de dalt cap avall. Els barandats interiors s'han de derrocar a nivell de cada planta, tallant amb regates verticals i efectuant el bolcatge per espenta, que es farà per damunt del punt de gravetat. En el cas de barandats d'entramat autoportant, aquests hauran de desmuntar-se en l'ordre invers al que van ser muntats.

- Demolició de tancaments:

Es demoliran, en general, els tancaments no resistents després d'haver demolit el forjat superior o coberta i abans de derrocar les bigues i pilars del nivell en què es treballa. Els tancaments de façana que no formen part de l'estructura de l'edifici han de derrocar-se planta per planta per a impedir que puguin quedar tancaments de més d'una planta d'altura sense travar amb el forjat. El bolcatge només podrà fer-se per a elements dels quals es puguin separar les peces, no encastats, situats en façanes fins a una altura de dues plantes i tots els de planta baixa. Abans caldrà atirantar i/o apuntalar l'element, fer regates inferiors d'un terç de la seva grossària o anul·lar els ancoratges, aplicant la força per damunt del centre de gravetat de l'element. Quan sigui necessari treballar sobre un mur extern que tingui pis solament a un costat i altura superior als 10 m, ha d'establir-se, en l'altra cara, una bastida. Quan el mur és aïllat, sense pis per cap cara i la seva altura sigui superior a 6 m, la bastida se situarà per les dues cares.

- Demolició de tancament prefabricat:

S'alçarà, en general, un nivell per davall del qual s'està demolint, havent llevat abans els vidres. Es podran desmuntar tots els tancaments prefabricats quan això no afebleixi els elements estructurals, i es

disposaran en aquest cas proteccions provisionals en els espais que donen al buit i un apuntalament abans de l'inici del desmuntatge.

- Obertura de buits:

S'evacuaran els RCDs produïts i s'acabarà del buit. Si l'obertura del buit s'ha de fer en un forjat, es baixarà prèviament, i es passarà a continuació a demolir la zona prevista, tot enriostant aquells elements.

### **1.1.3. Alçament d'instal·lacions**

#### **Descripció**

##### **Descripció**

Treballs destinats a l'alçat de les instal·lacions (electricitat, fontaneria, sanejament, climatització, etc.) i aparells sanitaris.

##### **Criteris de mesurament i valoració d'unitats**

- Metre lineal d'alçat de:

Mobiliari de cuina: bancs, armaris i repeus de cuina corrent.

Tubs de calefacció i fixació.

Albellons.

Canonades de fosa de xarxa de reg (aixecat i desmuntatge).

Incloent-hi part proporcional de peces especials, claus i boques, amb recuperació d'aquestes o sense.

- Unitat d'aixecat de:

Sanitaris: aigüera, lavabo, bidet, vàter, banyera, dutxa. Inclouent-hi accessoris.

Radiadors i accessoris.

- Unitat realment desmuntada d'equips industrials.

Totes les unitats d'obra inclouen en la valoració la retirada de RCDs i càrrega, sense transport a planta de tractament o abocador.

#### **Prescripcions quant a l'execució per unitats d'obra**

##### **Característiques tècniques de cada unitat d'obra**

###### **• Condicions prèvies**

Es tindran en compte les prescripcions de la subsecció «1.1. Enderrocaments».

Abans de procedir a l'aixecat d'aparells sanitaris i radiadors hauran de neutralitzar-se les instal·lacions d'aigua i electricitat. Serà convenient tancar la connexió al clavegueram. Es buidaran primer els dipòsits, les canonades i altres conduccions d'aigua. Es desconnectaran els radiadors de la xarxa. Abans d'iniciar els treballs de demolició de l'albelló se'n desconnectarà l'entroncament al col·lector general, de tal manera que s'obturarà l'orifici resultant.

##### **Procés d'execució**

###### **• Execució**

Es tindran en compte les prescripcions de la subsecció «1.1. Enderrocaments».

En el cas en què es prevegi la reutilització dels equips industrials i de la maquinària, és necessari que personal especialitzat faci el desmuntatge dels equips.

En general, es desmuntaran sense trossejar els elements que puguin produir talls o lesions, com vidres i aparells sanitaris. El trossejament d'un element es farà per peces de grandària manejable per una sola persona.

- Aixecat d'aparells sanitaris i accessoris, sense recuperació de material:

Primer es buidaran els dipòsits, les canonades i altres conduccions. S'alçaran els aparells mirant d'evitar que es trenquen.

- Aixecat de radiadors i accessoris:

Es buidaran d'aigua primer la xarxa i després els radiadors, per a poder retirar els radiadors.

- Demolició d'equips industrials:

Es desmuntaran els equips industrials, en general, seguint l'ordre invers al que es va utilitzar quan es van instal·lar, sense afectar l'estabilitat dels elements resistents als quals estiguin units.

- Demolició d'albelló:

Es farà el trencament, amb compressor o sense, de la solera o ferm. S'excavaran les terres per mitjans manuals fins a descobrir el clavegueró. A continuació, es desmuntarà o trencarà la conducció d'aigües residuals.

- Aixecat i desmuntatge de canonades de fosa de xarxa de reg:

Es buidarà l'aigua de la canonada. S'excavarà fins a descobrir la canonada. Es desmuntaran els tubs i peces especials que constitueixen la canonada. S'omplirà la rasa oberta.

#### **1.1.4. Demolició de cobertes**

##### **Descripció**

###### **Descripció**

Treballs destinats a la demolició dels elements que constitueixen la coberta d'un edifici.

###### **Criteris de mesurament i valoració d'unitats**

Metre quadrat de derrocament de coberta, llevat del material de reble, amb retirada de RCDs i càrrega, sense transport a planta de tractament o abocador.

Metre cúbic de material de reble, amb recuperació o no de teula, arreplega i retirada de RCDs i càrrega, sense transport a planta de tractament o abocador.

Sempre que sigui possible s'optarà per les solucions amb recuperació.

##### **Prescripcions quant a l'execució per unitats d'obra**

###### **Característiques tècniques de cada unitat d'obra**

###### **• Condicions prèvies**

Es tindran en compte les prescripcions de la subsecció «1.1. Enderrocaments».

Abans d'iniciar la demolició d'una coberta es comprovarà la distància a les línies elèctriques aèries i la seva càrrega. Es comprovarà l'estat de les corretges.

Es derrocaran els fumerals i altres elements que sobreixen de la coberta, prèvia disposició de bastimentada sòlida, així com els falsos sostres i instal·lacions suspeses abans de procedir a la demolició de la coberta.

Es taparan, abans del derrocament dels pendents de la coberta, els embornals de les baixants, per a prevenir possibles obturacions.

###### **Procés d'execució**

###### **• Execució**

Es tindran en compte les prescripcions de la subsecció «1.1. Enderrocaments».

La coberta s'ha de desmuntar des de les capes situades més a l'exterior cap a les interiors.

- Demolició dels cossos sortints en coberta:

Es demoliran, en general, abans d'alçar el material de cobertura. Quan vagin a ser trossejats es demoliran de dalt cap avall, sense permetre bolcar-los sobre la coberta. Quan vagin a ser descendits sencers se suspendran prèviament i s'anul·laran els ancoratges.

- Demolició de material de cobertura:

S'alçarà, en general, per zones d'aiguavessos oposats, començant pel carener. En retirar les teules, es farà de manera simètrica respecte al carener, i sempre des d'aquesta cap als ràfecs, seguint el sentit descendent.

S'arreplegaran evitant trencaments i afavorint-ne l'emmagatzematge i transport per a reaprofitament.

- Demolició de tauler en coberta:

S'alçarà, en general, per zones d'aiguavessos oposats, començant pel carener.

- Demolició de la formació de pendents amb barandats menuts:

Es derrocarà, en general, per zones d'aiguavessos oposats, començant pel carener, després de llevar la zona de tauler que hi recolza. A mesura que avanci la demolició de barandats menuts es derrocaran els paredons i barandats d'enriostament.

- Demolició de la formació de pendents amb material de farciment:

Es demolirà, en general, per zones de faldons oposats començant pels careners més elevats i equilibrant les càrregues. No es demolirà en aquesta operació la capa de compressió dels forjats, ni s'afebliran les bigues i cairats.

- Demolició de llistons, cabirons i corretges:

S'alçarà, en general, per zones de faldons oposats començant pel carener. Quan no hi hagi un altre enriostament entre cintres que el que proporcionin els cabirons i corretges, aquests no podran alçar-se sense apuntalar les cintres abans. En el cas en què la cintra hagi de ser reutilitzada, aquesta ha de desmuntar-se sencera, amb la qual cosa s'ha de penjar de tal manera que no s'alteri, de manera important, l'estat tensional per al qual ha sigut projectada.

### **1.1.5. Demolició de revestiments**

#### **Descripció**

##### **Descripció**

Demolició de revestiments de sòls, parets i sostres.

##### **Criteris de mesurament i valoració d'unitats**

Metre quadrat de demolició de revestiments de sòls, parets i sostres, amb retirada de RCDs i càrrega, sense transport a planta de tractament o abocador.

#### **Prescripcions quant a l'execució per unitats d'obra**

##### **Característiques tècniques de cada unitat d'obra**

###### **• Condicions prèvies**

Es tindran en compte les prescripcions de la subsecció «1.1. Enderrocaments».

Abans del picat del revestiment es comprovarà que no hi passa cap instal·lació, o que en cas de passar-hi està desconnectada. Abans de la demolició dels escalons es comprovarà l'estat de la volta o la llosa de l'escala.

##### **Procés d'execució**

###### **• Execució**

Es tindran en compte les prescripcions de la subsecció «1.1. Enderrocaments».

- Demolició de sostre suspès:

Els cels rasos es llevaran, en general, abans de la demolició del forjat o de l'element resistent al qual pertanguin.

- Demolició de paviment:

S'alçarà, en general, abans de derrocar l'element resistent en el qual estigui col·locat, sense demolir, en aquesta operació, la capa de compressió dels forjats, ni afeblir les voltes, bigues i cairats.

- Demolició de revestiments de parets:

Els revestiments es demoliran al mateix temps que el seu suport, sigui barandat o mur, llevat que es pretengui aprofitar; en aquest cas, es desmuntaran abans de la demolició del suport.

- Demolició d'escalons:

Es desmuntaran els escalons de l'escala en forma inversa a com es va col·locar, començant, per tant, per l'escaló més alt i desmuntant ordenadament fins a arribar al primer. Si hi hagués sòcol, aquest es demolirà abans del desmuntatge de l'escaló. El sòcol es demolirà començant per un extrem del parament. S'arreglaran convenientment les peces desmuntades, per a promoure la reutilització dels elements resultants.

## **2. Estructures**

## 2.1. Fàbrica estructural

### Descripció

#### Descripció

Murs resistents i de falcament realitzats a partir de peces relativament menudes, preses amb morter de ciment i/o calç, arena, aigua i a vegades additius; es poden incorporar armadures actives o passives en els morters o reforços de formigó armat. Els paraments poden quedar sense revestir, o revestits.

#### Críteris de mesurament i valoració d'unitats

- Fàbrica de rajola ceràmica.

Metre quadrat de fàbrica de rajola d'argila cuita, assentada amb morter de ciment i/o calç, aparellada, fins i tot replantejament, anivellament i aplomat, part proporcional de lligades, minvaments i trencaments, humitejat de les rajoles i neteja, mesura deduïnt buits superiors a 1m<sup>2</sup>.

- Fàbrica de blocs de formigó o d'argila cuita alleugerida.

Metre quadrat de mur de bloc de formigó d'àrids densos i lleugers o d'argila alleugerida, rebut amb morter de ciment, amb encadenats de formigó armat o no i rebliment de piques amb formigó armat, fins i tot replantejament, aplomat i anivellat, tall, preparació i col·locació de les armadures, abocament i compactat del formigó i part proporcional de minvaments, escapces, solapes, trencaments, humitejat de les peces i neteja, mesura deduïnt buits superiors a 1m<sup>2</sup>.

- Fàbrica de pedra.

Metre quadrat de fàbrica de pedra, assentada amb morter de ciment i/o calç, aparellada, fins i tot replantejament, anivellament i aplomat, part proporcional de lligades, minvaments i trencaments, humitejat de les peces i neteja, mesurada deduïnt buits superiors a 1m<sup>2</sup>.

### Prescripcions sobre els productes

#### Característiques i recepció dels productes que s'incorporin a les unitats d'obra

La recepció dels productes, equips i sistemes es realitzarà tal com es desenvolupa en la *Part II: Condicions de recepció de productes*. Aquest control comprèn el de la documentació dels subministraments (incloent-hi la del marcatge CE quan sigui pertinent), el control mitjançant distintius de qualitat o avaluacions tècniques d'idoneïtat i el control mitjançant assaigs.

Els murs de fàbrica poden ser d'una fulla, caputxins, confrontats, doblegats, de llença buida, de revestiment i d'armat de fàbrica.

Els materials que els constitueixen són:

- Peces.

Les peces poden ser:

De rajola d'argila cuita (vegeu *Part II: Relació de productes amb marcatge CE, 2.1*).

De blocs de formigó d'àrids densos i lleugers (vegeu *Part II: Relació de productes amb marcatge CE, 2.1*).

De blocs d'argila cuita alleugerida (vegeu *Part II: Relació de productes amb marcatge CE, 2.1*).

De pedra artificial o natural (vegeu *Part II: Relació de productes amb marcatge CE, 2.1*).

Les designacions de les peces es referencien per les seves mesures modulars (mesura nominal més l'ample habitual de la junta).

Les peces per a la realització de fàbriques poden ser massisses, perforades, alleugerides i buides, segons ho indiqui el projecte.

La disposició de buits serà tal que eviti riscos d'aparició de fissures en barandats menuts i parets de la peça durant la fabricació, maneig o col·locació.

La resistència normalitzada a compressió de les peces,  $f_b$ , serà superior a 5 N/mm<sup>2</sup>, (CTE DB-SE F, apartat 4.1).

Les peces se subministraran a obra amb una declaració del subministrador sobre la seva resistència i la categoria de fabricació.

Per a blocs de pedra natural es confirmarà la procedència i les característiques especificades en el projecte, i es constatarà que la pedra està sana i no presenta fractures.

Les peces de categoria I tindran una resistència declarada, amb probabilitat de no ser inferior al 5%. El fabricant aportarà la documentació que acredita que el valor declarat de la resistència a compressió

s'ha obtingut a partir de peces mostrejades segons les UNE-EN 771-6:2012+A1:2016 i assajades segons UNE-EN 772-1:2011+A1:2016, i l'existència d'un pla de control de producció en fàbrica que garanteix el nivell de confiança citat.

Les peces de categoria II tindran una resistència a compressió declarada igual al valor mitjà obtingut en assaigs amb la norma avantdita, si bé el nivell de confiança pot resultar inferior al 95%.

Quan en projecte s'hagi especificat directament el valor de la resistència normalitzada amb esforç paral·lel a la taula, en el sentit longitudinal o en el transversal, s'exigirà al fabricant, a través, en el seu cas, del subministrador, el valor declarat obtingut mitjançant assaigs, i s'actuarà segons els punts anteriors.

Si no hi ha valor declarat pel fabricant per al valor de resistència a compressió en la direcció d'esforç aplicat, es prendran mostres en obra segons les UNE-EN 771-6:2012+A1:2016 i s'assajaran segons EN 772-1:2011+A1:2016, i s'aplicarà l'esforç en la direcció corresponent. El valor mitjà obtingut es multiplicarà pel valor  $d$  de la taula 8.1 (CTE DB-ES F), no superior a 1,00 i es comprovarà que el resultat obtingut és major o igual que el valor de la resistència normalitzada especificada en el projecte.

Si la resistència a compressió d'una classe de peces amb forma especial té influència predominant en la resistència de la fàbrica, la seva es podrà determinar amb l'última norma citada.

Per a garantir la durabilitat en el CTE, en les taules 3.1 i 3.2 del DB-SE F, estan especificades les classes d'exposició considerades. En aquest sentit, han de respectar-se les restriccions que s'estableixen en la taula 3.3 del DB-ES F, sobre restriccions d'ús dels components de les fàbriques.

Si ha d'aplicar-se la norma sismoresistent (NCSR-02), el gruix mínim per a murs exteriors d'una sola fulla serà de 14 cm i de 12 cm per als interiors. A més, per a una acceleració de càlcul  $a_c \geq 0,12$  g, el gruix mínim dels murs exteriors d'una fulla serà de 24 cm, si són de rajola d'argila cuita, i de 18 cm si estan construïts de blocs. Si es tracta de murs interiors, el gruix mínim serà de 14 cm. Per al cas de murs exteriors de dues fulles (caputxins) i si  $a_c \geq 0,12$  g, totes dues fulles estaran construïdes amb el mateix material, amb un gruix mínim de cada fulla de 14 cm i l'interval entre armadures de lligat o ancoratges serà inferior a 35 cm, en totes les direccions. Si únicament és portant una de les dues fulles, el seu gruix complirà les condicions assenyalades anteriorment per als murs exteriors d'una sola fulla. Per als valors de  $a_c \geq 0,08$  g, tots els elements portants d'un mateix edifici es faran amb la mateixa solució constructiva.

- Morters i formigons (vegeu *Part II: Relació de productes amb marcatge CE*, 19.1).

Els morters per a fàbriques poden ser ordinaris, de junta prima o lleugers. El morter de junta prima es pot emprar quan les peces permeten construir el mur amb llences de gruix entre 1 i 3 mm.

Els morters ordinaris poden especificar-se per:

Resistència: es designen per la lletra M seguida de la resistència a compressió en N/mm<sup>2</sup>.

Dossatge en volum: es designen per la proporció, en volum, dels components fonamentals (per exemple 1:1:5 ciment, calç i arena). L'elaboració inclourà les addicions, additius i quantitat d'aigua, amb els quals se suposa que s'obté el valor de  $f_m$  suposat.

El morter ordinari per a fàbriques convencionals no serà inferior a M1. El morter ordinari per a fàbrica armada o pretesada, els morters de junta prima i els morters lleugers, no seran inferiors a M4. En qualsevol cas, per a evitar trencaments fràgils dels murs, la resistència a la compressió del morter no ha de ser superior al 0,75 de la resistència normalitzada de les peces (CTE DB-ES F, apartat 4.2).

El formigó emprat per al reblliment de buits de la fàbrica armada es caracteritza pels valors de  $f_{ck}$  (resistència característica a compressió de 20 o 25 N/mm<sup>2</sup>).

En la recepció de les mescles preparades es comprovarà que el dosatge i resistència que figuren en l'envàs corresponen a les sol·licitades.

Els morters preparats i els secs s'empraran seguint les instruccions del fabricant, que inclouran el tipus de pastadora, el temps de pastat i la quantitat d'aigua.

El morter preparat s'emprarà abans que transcorri el termini d'ús definit pel fabricant. Si s'ha evaporat aigua, aquesta podrà afegir-s'hi només durant el termini d'ús definit pel fabricant.

Segons RC-16, per als morters d'obra de paleta s'utilitzaran, preferentment, els ciments d'obra de paleta, i es podran utilitzar també ciments comuns (excepte els tipus CEM I i CEM II/A), amb un contingut d'addició apropiat, seleccionant els més adequats en funció de les seves característiques mecàniques, de blancor, en el seu cas, i del contingut d'additiu airejant en el cas dels ciments d'obra de paleta.

- Arenes (veure *Part II: Relació de productes amb marcatge CE*, 19.1).

Es farà una inspecció ocular de característiques i, si cal, es realitzarà una presa de mostres per a la comprovació de característiques en laboratori.

Es pot acceptar arena que no compleixi alguna condició, si es procedeix a corregir-la en obra per rentada, garbellat o mescla, i després de la correcció compleix totes les condicions exigides.

- Armadures.

A més dels acers establits en el *Codi Estructural*, es consideren acceptables els acers inoxidable segons UNE-EN 10080:2006, la sèrie UNE-EN 10088 i la UNE-EN 845-3:2014+A1:2018, i, per a pretesar, els d'EN 10138.

La galvanització, o qualsevol tipus de protecció equivalent, ha de ser compatible amb les característiques de l'acer a protegir, i no les afectarà desfavorablement.

Per a les classes IIa i IIb (o XC1, XC2, XC3 i XC4 del *Codi Estructural*), han d'utilitzar-se armadures d'acer al carboni protegides mitjançant galvanització forta o protecció equivalent, llevat que la fàbrica estigui acabada mitjançant un esquerdejat de les seves cares exposades, el morter de la fàbrica sigui no inferior a M5 i el recobriment lateral mínim de l'armadura no sigui inferior a 30 mm. En aquest cas podran utilitzar-se armadures d'acer al carboni sense protecció. Per a les classes III, IV, H, F i Q (o XS, XD, XF, XA i XM del *Codi Estructural*), en totes les subclasses les armadures de llença seran d'acer inoxidable austenític o equivalent.

- Barreres antihumitat.

Les barreres antihumitat seran eficaces respecte al pas de l'aigua i al seu ascens capil·lar. Tindran una durabilitat que indiqui el projecte. Estaran formades per materials que no siguin fàcilment perforables quan s'utilitzen, i seran capaços de resistir les tensions, indicades en projecte, sense extrudir-se.

Les barreres antihumitat tindran prou resistència superficial de fregament com per a evitar el moviment de la fàbrica que hi descansa damunt.

- Claus (veure *Part II: Relació de productes amb marcatge CE, 2.2*).

En els murs caputxins, sotmesos a accions laterals, es disposaran claus que siguin capaces de traslladar l'acció horitzontal d'una fulla a una altra i capaces de transmetre-la als extrems.

Han de respectar-se les restriccions que s'estableixen en la taula 3.3 del DB-SE F, sobre restriccions d'ús dels components de les fàbriques, segons la classe d'exposició definida en projecte.

#### **Emmagatzematge i manipulació (criteris d'ús, gestió de residus, conservació i manteniment)**

L'emmagatzematge i dipòsit dels elements constitutius de la fàbrica es farà de manera sistemàtica i ordenada per a facilitar-ne el muntatge.

- Peces.

Les peces se subministraran a l'obra sense que hagin patit danys en el transport i manipulació que deterioren l'aspecte de les fàbriques o en comprometen la durabilitat, i amb l'edat adequada quan aquesta sigui decisiva perquè satisfacin les condicions de la comanda. Se subministraran preferentment paletitzats i empaquetats. Els paquets no seran totalment hermètics per a permetre l'intercanvi d'humitat amb l'ambient.

L'arreglada en obra s'efectuarà evitant el contacte amb substàncies o ambients que perjudiquen físicament o químicament la matèria de les peces. Les peces s'apilaran en superfícies planes, netes, no en contacte amb el terreny.

- Arenes.

Cada remesa d'arena que arribi a obra es descarregarà en una zona de sòl sec, convenientment preparada per a aquest fi, en la qual pugui conservar-se neta. Les arenes de diferent tipus s'emmagatzemaran per separat.

- Ciments i calçs.

S'ha de garantir que l'emmagatzematge, la càrrega i el transport des de la fàbrica es realitzin en bones condicions d'estanquitat i neteja.

L'emmagatzematge dels ciments a granel s'efectuarà en sitges estanques i se n'evitarà la contaminació amb altres ciments de tipus i/o classe de resistència diferents. Les sitges han d'estar protegides de la humitat i tenir un sistema o mecanisme d'obertura per a la càrrega en condicions adequades des dels vehicles de transport, sense risc d'alteració del ciment.

L'emmagatzematge dels ciments envasats haurà de realitzar-se sobre palets, o plataforma similar, en locals coberts, ventilats i protegits de les pluges i de l'exposició directa del sol. S'evitaran especialment les ubicacions en les quals els envasos puguin estar exposats a la humitat, així com les manipulacions durant el seu emmagatzematge en les quals aquests o la qualitat del ciment puguin danyar-se.

Les instal·lacions d'emmagatzematge, càrrega i descàrrega del ciment disposaran dels dispositius adequats per a minimitzar les emissions de pols a l'atmosfera.

- Morters secs preparats i formigons preparats.

La recepció i l'emmagatzematge s'ajustaran a l'assenyalat per al tipus de material.

- Armadures.

Les barres i les armadures de llenç s'emmagatzemaran, es doblegaran i es col·locaran a la fàbrica sense que pateixin danys i amb prou cura per a no provocar sol·licitacions excessives en cap element de l'estructura. Es vigilaran, especialment, i es protegiran si fos necessari, les parts sobre les quals hagin de fixar-se les cadenes, cables o ganxos que vagin a utilitzar-se en l'elevació o subjecció de les peces de l'estructura. Es corregirà acuradament, abans de procedir al muntatge, qualsevol abonyegadura, corda o torciment que hagi pogut provocar-se en les operacions de transport. Si l'efecte no pot ser corregit, o es calcula que en corregir-lo pot afectar la resistència o estabilitat de l'estructura, la peça en qüestió es rebutjarà, i es marcarà degudament per a deixar-ne constància.

Els residus generats durant l'execució de la unitat d'obra seran tractats segons la *Part III: Gestió de residus de construcció o demolició en l'obra*.

## **Prescripcions quant a l'execució per unitats d'obra**

### **Característiques tècniques de cada unitat d'obra**

#### **• Condicions prèvies: suport**

Es prendran mesures protectores per a les fàbriques que puguin ser danyades per efecte de la humitat en contacte amb el terreny, si no estan definides en el projecte. Per exemple, si el mur és de façana, en la base ha de disposar-se una barrera impermeable que cobreixi tota el gruix de la façana a més de 15 cm per damunt del nivell del sòl exterior per a evitar l'ascens d'aigua per capil·laritat o adoptar-se una altra solució que produeixi el mateix efecte, segons l'apartat 2.3.3.2 (CTE DB-HS). La superfície en què s'hagi de disposar l'emprimació haurà d'estar llisa i neta. Sobre la barrera ha de disposar-se una capa de morter de regulació de 2 cm de gruix com a mínim, segons l'apartat 2.1.3.1 (CTE DB-HS).

Quan sigui previsible que el terreny contingui substàncies químiques agressives per a la fàbrica, aquesta es construirà amb materials resistents a aquestes substàncies o bé es protegirà de manera que quedi aïllada de les substàncies químiques agressives.

La base de la sabata correguda d'un mur serà horitzontal. Estarà situada en un sol plànol quan sigui possible econòmicament; en cas contrari, es distribuirà per escalonament amb uniformitat. En cas de consolidar amb sabates aïllades, els seus caps s'enllaçaran amb una biga de formigó armat. En cas de fonamentació per puntals, s'enllaçaran amb una biga encastada en aquests.

Els perfils metàl·lics de les llindes que conformen els buits es protegiran amb pintura antioxidant, abans de col·locar-los.

En les obres importants amb retards o parades molt prolongades, el director d'obra ha de tenir en compte les accions sísmiques que es puguin presentar i que, en cas de destrucció o dany per sisme, poguessin donar lloc a conseqüències greus. El director d'obra comprovarà que les prescripcions i els detalls estructurals mostrats en els plànols satisfan els nivells de ductilitat especificats i que es respecten durant l'execució de l'obra. En qualsevol cas, una estructura de murs es considerarà una solució "no dúctil", fins i tot encara que es disposen els reforços que es prescriuen en la norma sismoresistent (NCSR-02).

#### **• Compatibilitat entre els productes, elements i sistemes constructius**

S'evitarà el contacte entre metalls de diferent potencial electrovalent per a impedir l'inici de possibles processos de corrosió electroquímica; també se n'evitarà el contacte amb materials d'obra de paleta que tinguin comportament higroscòpic, especialment el guix, que li pugui originar corrosió química.

### **Procés d'execució**

#### **• Execució**

El projecte especifica la classe de categoria d'execució: A, B i C, d'acord amb el que s'estableix en l'apartat 8.2.1 del CTE DB-SE-F. En els elements de fàbrica armada s'especificarà només classes A o B. En els elements de fàbrica pretxada s'especificarà classe A.

Categoria A:

Les peces disposen de certificació de les seves especificacions quant a tipus i grup, dimensions i toleràncies, resistència normalitzada, succió, i retracció o expansió per humitat.

El morter disposa d'especificacions sobre la seva resistència a la compressió i a la flexotracció a 7 i 28 dies.

La fàbrica disposa d'un certificat d'assaigs previs a compressió segons la norma UNE-EN 1052-1:1999, a tracció i a tall segons la norma UNE-EN 1052-4:2001.

Es fa una visita diària de l'obra. Control i supervisió continuats pel constructor.

Categoria B:

Les peces disposen de certificació de les seves especificacions quant a tipus i grup, dimensions i toleràncies, i resistència normalitzada.

El morter disposa d'especificacions sobre la seva resistència a la compressió i a la flexotracció a 28 dies.

Es fa una visita diària de l'obra. Control i supervisió continuats pel constructor.

Categoria C:

Quan no es compleixi algun dels requisits de la categoria B.

- Replantejament.

Serà necessària la verificació del replantejament per la direcció facultativa. Es replantejarà en primer lloc la fàbrica a realitzar. Després, per a l'alçat de la fàbrica, es col·locaran en cada cantonada de la planta una mira recta i aplomada, amb les referències precises a les altures de les filades, i es procedirà a l'estesa dels cordills entre les mires, recolzades sobre les seves marques, que s'elevaran amb l'altura d'una o diverses filades per a assegurar-ne l'horitzontalitat.

Es disposaran juntes de moviment per a permetre dilatacions tèrmiques i per humitat, fluència i retracció, les deformacions per flexió i els efectes de les tensions internes produïdes per càrregues verticals o laterals, sense que la fàbrica pateixi danys, tenint en compte, per a les fàbriques sustentades, les distàncies indicades en la taula 2.1 del document CTE DB-SE F, apartat 2.2. Sempre que sigui possible, la junta es projectarà amb cavalcament.

- Humectació.

Les peces, fonamentalment les d'argila cuita (llevat de les rajoles completament hidrofugades i aquelles que tenen una succió inferior a 0,10 g/cm<sup>2</sup> min), s'humitejaran, abans de l'execució de la fàbrica, per aspersió o per immersió. La quantitat d'aigua embeguda en la peça ha de ser la necessària perquè en posar-la en contacte amb el morter no faci canviar la consistència d'aquest, és a dir, perquè la peça ni absorbeixi aigua, ni l'aporti.

- Col·locació.

Les peces es col·locaran generalment a refregada, sobre una capa de morter, fins que aquest desbordi per la juntura vertical i la llença. No es mourà cap peça després d'efectuada l'operació de refregada. Si fos necessari corregir la posició d'una peça, es llevarà i es retirarà també el morter.

Les peces amb encadellat lateral no es col·locaran a refregada, sinó verticalment sobre la junta horitzontal de morter, perquè faci topall amb els encadellats, de manera que doni lloc a fàbriques amb juntures verticals a os. No obstant això, la col·locació de les peces dependrà de la seva tipologia, amb la qual cosa haurà de seguir-se en tot moment les recomanacions del fabricant.

- Rebliments de juntes.

Si el projecte especifica juntura vertical plena, el morter ha de massissar el gruix total de la peça en almenys el 40% del seu través; es considera buida en cas contrari. El morter haurà d'omplir les juntes, llença (excepte cas de llença buida) i nafres totalment. Si després de refregar la rajola no quedés alguna junta totalment plena, s'afegirà el morter. El gruix de les llences i de les nafres de morter ordinari o lleuger no serà menor que 8 mm ni major que 15 mm, i el de llences i juntures verticals de morter de junta prima no serà menor que 1 mm ni major que 3 mm.

Quan s'especifiqui la utilització de juntes primes, les peces s'assentaran acuradament perquè les juntes mantinguin el gruix establert de manera uniforme.

Les juntures verticals, en el seu cas, es realitzaran mentre el morter estigui fresc.

Sense autorització expressa, en murs de gruix menor que 200 mm, les juntes no es reafonaran en una profunditat major que 5 mm.

Si es fes la rejuntada, el morter tindrà les mateixes propietats que el d'assentar les peces. Abans de la rejuntada, es raspallarà el material solt, i si cal, s'humitejarà la fàbrica. Quan es rasqui la junta es tindrà en compte de deixar prou distància entre qualsevol buit interior i la cara del morter.

Per a blocs d'argila cuita alleugerida:

No es tallaran les peces, sinó que s'utilitzaran les peces complementàries adequades de coordinació modular. Les juntes verticals no portaran morter en ser encadellades. La separació entre juntes verticals de dues filades consecutives no serà inferior a 7 cm.

Els murs hauran de mantenir-se nets durant la construcció. Tot l'excés de morter haurà de ser retirat, i es netejarà la zona després.

- Lligades.

Les fàbriques han d'alçar-se per filades horitzontals en tota l'extensió de l'obra, sempre que sigui possible i no doni lloc a situacions intermèdies inestables. Quan dues parts d'una fàbrica hagin d'alçar-se en èpoques diferents, la que s'executi primer es deixarà escalonada. Si això no fos possible, es deixarà formant alternativament entrants, lligades i ixents, queixals. En les filades consecutives d'un mur, les peces se solaparan perquè el mur es comporti com un element estructural únic. El cavalcament serà almenys igual a 0,4 vegades el gruix de la peça i no menor que 40 mm. A les cantonades o trobades, el cavalcament de les peces no serà menor que el seu través; en la resta del mur, poden emprar-se peces tallades per a aconseguir el cavalcament necessari.

- Llindes.

Les obertures portaran una llinda resistent, prefabricada o realitzada *in situ* d'acord amb la llum a salvar. En els extrems de les llindes es disposarà una armadura de continuïtat sobre els suports, d'una secció no inferior al 50% de l'armadura en el centre de l'obertura i s'ancorarà d'acord amb l'apartat 7.5 del document CTE DB SE F. L'armadura del centre de l'obertura es prolongarà fins als suports, almenys el 25% de la seva secció, i s'ancorarà segons l'apartat citat.

- Enllaços.

Enllaços entre murs i forjats:

Quan es consideri que els murs estan falcats pels forjats, s'enllaçaran a aquests de manera que es puguin transmetre les accions laterals. Les accions laterals es transmetran als elements enriostants o a través de la pròpia estructura dels forjats (monolítics) o mitjançant bigues perimetrals. Les accions laterals es poden transmetre mitjançant connectors o per fregament.

Quan un forjat carrega sobre un mur, la longitud de suport serà l'estructuralment necessària però mai menor de 65 mm (tenint en compte les toleràncies de fabricació i de muntatge).

Les claus de murs caputxins es disposaran de manera que queden prou rebudes en les dues fulles (es considerarà satisfeta aquesta prescripció si es compleix la norma UNE-EN 845-1:2014+A1:2018), i la seva forma i disposició serà tal que l'aigua no pugui passar per les claus d'una fulla a una altra.

La separació dels elements de connexió entre murs i forjats no serà major que 2 m, i en edificis de més de quatre plantes d'altura no serà major que 1,25 m. Si l'enllaç és per fregament, no són necessaris amarraments si el suport dels forjats de formigó es prolonga fins al centre del mur o un mínim de 65 mm, sempre que no sigui un suport esvarós.

Si és aplicable la norma sismoresistent (NCSR-02), els forjats de biguetes soltes, de fusta o metàl·liques, hauran de lligar-se en tot el seu perímetre a encadenats horitzontals situats en el seu mateix nivell, per a solidaritzar el lliurament i connexió de les biguetes amb el mur. El lligat de les biguetes que discorren paral·leles a la paret s'estendrà almenys a les tres biguetes més properes.

Enllaç entre murs:

és recomanable que els murs que es vinculen s'alcen de manera simultània i degudament travats entre si.

En el cas de murs caputxins, el nombre de claus que vinculen les dues fulles d'un mur caputxí no serà menor que 2 per m<sup>2</sup>. Si s'empren armadures de llença cada element d'enllaç es considerarà com una clau.

Es col·locaran claus en cada vora lliure i en els brancals dels buits.

Quan es triïn les claus, es considerarà qualsevol possible moviment diferencial entre les fulles del mur, o entre una fulla i un marc.

En el cas de murs doblegats, les dues fulles d'un mur doblegat s'enllaçaran eficaçment mitjançant connectors capaços de transmetre les accions laterals entre les dues fulles, amb una àrea mínima de 300 mm<sup>2</sup>/m<sup>2</sup> de mur, amb connectors d'acer disposats uniformement en número no menor que 2 connectors/m<sup>2</sup> de mur.

Algunes formes d'armadures de llença poden també actuar com a claus entre les dues fulles d'un mur doblegat, per exemple les mostrades en la norma UNE-EN 845-3:2014+A1:2018.

En l'elecció del connector es tindran en compte possibles moviments diferencials entre les fulles.

En cas de fàbrica de bloc formigó buit: els enllaços dels murs en cantonada o en encreuament es realitzaran mitjançant encadenat vertical de formigó armat, que anirà ancorat a cada forjat i en planta baixa a la fonamentació. El formigó s'abocarà per tongades d'altura no superior a 1 m, alhora que s'alcen els murs. Es compactarà el formigó, i s'omplirà tot el buit entre l'encofrat i els blocs. Els blocs que formen els brancals dels buits de pas o finestres seran reblerts amb morter en un ample del mur igual a l'altura de la llinda. La formació de llindes serà amb blocs de fons cec col·locats sobre un sotapont prèviament preparat, i es deixarà lliure la canal de les peces per a la col·locació de les armadures i l'abocament del formigó.

En cas de fàbrica de bloc de formigó massís: els enllaços dels murs en cantonada o en encreuament es realitzaran mitjançant armadura horitzontal d'ancoratge en forma de forqueta, i s'enllaçaran alternativament en cada filada disposada perpendicularment a l'anterior.

Armadures.

Les barres i les armadures de llença es doblegaran i es col·locaran a la fàbrica sense que pateixin danys perjudicials que puguin afectar l'acer, al formigó, al morter o a l'adherència entre aquests.

S'evitaran els danys mecànics, trencament en les soldadures de les armadures de llença, i dipòsits superficials que n'afecten l'adherència.

S'empraran separadors i estreps per a mantenir les armadures en la seva posició i, si és necessari, es lligarà l'armadura amb filferro.

Per a garantir la durabilitat de les armadures:

Recobriments de l'armadura de llença:

- el gruix mínim del recobriments de morter respecte a la vora exterior no serà menor que 15 mm
- el recobriments de morter, per damunt i per davall de l'armadura de llença, no sigui menor que 2 mm, fins i tot per als morters de junta prima
- l'armadura es disposarà de manera que es garanteixi la constància del recobriments.

Els extrems tallats de tota barra que constitueixi una armadura, excepte les d'acer inoxidable, tindran el recobriments que els correspongui en cada cas o la protecció equivalent.

En el cas de cambres reblides o aparells diferents dels habituals, el recobriments serà no menor que 20 mm ni del seu diàmetre.

- Morters i formigons de rebliment.

S'admet la mescla manual únicament en projectes amb categoria d'execució C. El morter no s'embrutarà quan es manipuli després.

El morter i el formigó de rebliment s'empraran abans d'iniciar-se l'enduriment. El morter o formigó que hagi iniciat l'enduriment es rebutjarà i no es reutilitzarà.

Al morter no se li afegiran aglomerants, àrids, additius ni aigua després del seu pastat.

Abans d'emplenar de formigó la cambra d'un mur armat, es netejarà de restes de morter i RCDs. El rebliment es realitzarà per tongades, assegurant que es massissen tots els buits i no se segregi el formigó. La seqüència de les operacions aconseguirà que la fàbrica tingui la resistència precisa per a suportar la pressió del formigó fresc.

En murs amb pilastres armades, l'armadura principal es fixarà amb prou antelació per a executar la fàbrica sense entorpidiment. Els buits de fàbrica en què s'inclou l'armadura s'aniran omplint amb morter o formigó quan s'alci la fàbrica.

### **Toleràncies admissibles**

Quan en el projecte no defineixi toleràncies d'execució de murs verticals, s'empraran els valors de la taula 8.2 sobre toleràncies per a elements de fàbrica del document DB-ES-F del *Codi Tècnic de l'Edificació*, apartat 8.2:

- Afonament en l'altura del pis de 20 mm i en l'altura total de l'edifici de 50 mm.
- Axialitat de 20 mm.
- Planitud en 1 m de 5 mm i en 10 m de 20 mm.
- Gruix de la fulla del mur més menys 25 mm i del mur caputxí complet més 10 mm.

### **• Condicions d'acabament**

Les fàbriques quedaran planes i aplomades, i tindran una composició uniforme en tota la seva altura.

En murs de càrrega, per a l'execució de regates i rebaixes, s'ha de comptar amb les ordres de la direcció facultativa, bé expresses o bé per referència a detalls del projecte. Les regates no afectaran elements, com llindes, ancoratges entre peces o armadures. En murs d'execució recent, ha d'esperar-se que el morter d'unió entre peces hagi endurit degudament i que s'hagi produït l'adherència corresponent entre morter i peça.

En fàbrica amb peces massisses o perforades, les regates que respecten les limitacions de la taula 4.8 (CTE DB F), no redueixen el gruix de càlcul, a l'efecte de l'avaluació de la seva capacitat. Si és aplicable la norma sísmoresistent (NCSR-02), en els murs de càrrega i de falcament només s'admetran regates verticals separades entre si almenys 2 m i la profunditat del qual no excedirà de la cinquena part del seu gruix. En qualsevol cas, el gruix reduït no serà inferior als valors especificats en l'apartat de prescripcions sobre els productes (peces).

### **Control d'execució, assaigs i proves**

## • Control d'execució

Controls durant l'execució: punts d'observació.

Rajoles ceràmiques: Unitat i freqüència d'inspecció: 2 cada 400 m<sup>2</sup> de mur.

Blocs de formigó o ceràmics: Unitat i freqüència d'inspecció: 2 cada 250 m<sup>2</sup> de mur.

- Replantejament:

Comprovació d'eixos de murs i angles principals.

Verticalitat de les mires a les cantonades. Marcat de filades (cara vista).

Grossària i longitud de trams principals. Dimensió de buits de pas.

Juntes estructurals.

- Execució de tota mena de fàbriques:

Comprovació periòdica de consistència en con d'Abrams.

Banyat previ de les peces uns minuts.

Aparell i trava en enllaços de murs. Cantonades. Buits.

Rebliment de juntes d'acord amb especificacions de projecte.

Juntes estructurals (independència total de parts de l'edifici).

Barrera antihumitat segons especificacions del projecte.

Armadura lliure de substàncies.

- Execució de fàbriques de blocs de formigó o d'argila cuita alleugerida:

Les anteriors.

Aplomat de draps.

Altures parcials. Nivells de planta. Cèrcols.

- Toleràncies en l'execució segons TAULA 8.2 del CTE DB SE F:

Afonaments.

Axialitat.

Planitud.

Gruix de la fulla o de les fulles del mur.

- Protecció de la fàbrica:

Protecció en temps calorós de fàbriques executades recentment.

Protecció en temps fred (gelades) de fàbriques recents.

Protecció de la fàbrica durant l'execució, davant de la pluja.

Falcament durant la construcció mentre l'element de fàbrica no hagi sigut estabilitzat (en acabar cada jornada de treball).

Control de la profunditat de les regates i la seva verticalitat.

- Execució de carregadors i reforços:

Lliurament de carregadors. Dimensions.

Encadenats verticals i horitzontals segons especificacions de càlcul (sísmic). Armat.

Massissat i armat en fàbriques de blocs.

En cas de fer-se alguna reparació d'elements estructurals de formigó, es tindrà en compte el que s'indica en l'art. 40 del *Codi Estructural*.

En cas de realitzar-se algun reforç, es tindrà en compte el que s'indica en l'art. 41 del *Codi Estructural*.

En el cas que la Propietat hagués establert exigències relatives a la contribució de l'estructura a la sostenibilitat, de conformitat amb Annex núm. 2 del *Codi Estructural*, la direcció facultativa haurà de comprovar durant la fase d'execució que, amb els mitjans i procediments reals que s'hi emprin, se satisfà la mateixa classificació (baixa, alta o molt alta) que el que es defineix en el projecte per a l'índex HISSES.

## Assaigs i proves

Quan s'estableixi la determinació mitjançant assaigs de la resistència de la fàbrica, podrà determinar-se directament a través de la UNE-EN 1052-1: 1999. Així mateix, per determinar mitjançant assaigs la resistència del morter per a obra de paleta, s'usarà la UNE-EN 1015-11:2020.

## Conservació i manteniment

La coronació dels murs es cobrirà, amb làmines de material plàstic o similar, per a impedir la rentada del morter de les juntes per efecte de la pluja i evitar eflorències, descantellats per crostes i danys en els materials higroscòpics.

Es prendran mesures de precaució per a mantenir la humitat de la fàbrica fins al final de l'enduriment, especialment en condicions desfavorables, com ara baixa humitat relativa, altes temperatures o forts corrents d'aire.

Es prendran mesures de precaució per a evitar danys a la fàbrica recentment construïda per efecte de les gelades. Si ha gelat abans d'iniciar el treball, es revisarà escrupolosament el que s'ha executat en les 48 hores anteriors, i es demoliran les zones danyades. Si la gelada es produeix una vegada iniciat el treball, se suspendrà protegint el que s'ha construït recentment.

Si fos necessari, aquells murs que quedin temporalment sense enriostar i sense càrrega estabilitzant, s'apuntalaran provisionalment, per a mantenir-ne l'estabilitat.

Es limitarà l'altura de la fàbrica que s'executi en un dia per a evitar inestabilitats i incidents mentre el morter està fresc.

## **Prescripcions sobre verificacions a l'edifici acabat**

### **Verificacions i proves de servei per a comprovar les prestacions finals de l'edifici**

En principi, no caldrà sotmetre a cap prova les estructures projectades, executades i controlades d'acord amb la normativa vigent. No obstant això, quan hi hagi dubtes raonables sobre el comportament de l'estructura de l'edifici ja acabat, per a concedir el permís de posada en servei o acceptació d'aquesta, es poden realitzar assaigs mitjançant proves de càrrega per a avaluar la seguretat de l'estructura, tota o part d'aquesta, en elements sotmesos a flexió. En aquests assaigs, llevat que es qüestionï la seguretat de l'estructura, no han de sobrepassar-se les accions de servei; es realitzaran d'acord amb un Pla d'Assaigs que avaluï la viabilitat de la prova, per una organització amb experiència en aquesta classe de treballs, dirigida per un tècnic competent, que ha de recollir els següents aspectes (adaptats de l'article 23.2 del *Codi Estructural*):

- viabilitat i finalitat de la prova
- magnituds que han de mesurar-se i localització dels punts de mesura
- procediments de mesura
- escalons de càrrega i descarrega
- mesures de seguretat
- condicions per a les quals l'assaig resulta satisfactori.

## **2.2. Estructures de formigó (armat i pretesat)**

### **Descripció**

#### **Descripció**

Com a elements de formigó poden considerar-se:

- Forjats unidireccionals: constituïts per elements superficials plans amb nervis, flectant essencialment en una direcció. Es consideren dos tipus de forjats, els de cairats o semicairats, executats en obra o pretesades, i els de lloses alveolars executades en obra o pretesades.

- Plaques (lloses) sobre suports aïllats: estructures constituïdes per plaques massisses o alleugerides amb nervis de formigó armat en dues direccions perpendiculars entre si, que no posseeixin, en general, bigues per a transmetre les càrregues als suports i descansin directament sobre suports amb capitell o sense.

- Murs de soterranis i murs de càrrega.

- Pantalles: sistemes estructurals en mènsula encastats en el terreny, de formigó armat, de petit gruix, gran cantell i molt elevada altura, especialment aptes per a resistir accions horitzontals.

- Murs resistents o nuclis: un conjunt de pantalles enllaçades entre si per a formar una peça de secció tancada o eventualment oberta per buits de pas, que presenta una major eficàcia que les pantalles per a resistir esforços horitzontals.

- Estructures aporticades: formades per suports i bigues. Les bigues són elements estructurals, plans o de cantell, de directriu recta i secció rectangular que salven una determinada llum, que suporten càrregues de flexió. Els suports són elements de directriu recta i secció rectangular, quadrada, poligonal o circular, de formigó armat, pertanyents a l'estructura de l'edifici, que transmeten les càrregues al fonament.

## **Críteris de mesurament i valoració d'unitats**

- Metre quadrat de forjat unidireccional: formigó de resistència i dosatge especificats, amb una quantia mitjana del tipus d'acer especificada, amb semicairat armat o nervis *in situ*, del cantell i intereix especificats, amb peces d'entrebigat (com els revoltos) del material especificat, fins i tot encofrat, vibrat, curació i desencofrat, segons el *Codi Estructural*.

- Metre quadrat de placa o forjat reticular: formigó de resistència i dosatge especificats, amb una quantia mitjana del tipus d'acer especificada, del cantell i intereix especificats, amb peces d'entrebigat (com els revoltos) del material especificat, fins i tot encofrat, vibrat, curat i desencofrat, segons el *Codi Estructural*.

- Metre quadrat de forjat unidireccional amb cairat, semicairat o llosa pretesada, totalment acabat, incloent-hi les peces d'entrebigat per a forjats amb cairats o semicairats pretesats, formigó abocat en obra i armadura col·locada en obra, fins i tot vibrat, curació, encofrat i desencofrat, segons el *Codi Estructural*.

- Metre quadrat de nuclis i pantalles de formigó armat: completament acabat, de gruix i altura especificades, de formigó de resistència i dosatge especificats, de la quantia del tipus acer especificada, incloent-hi encofrat a una o dues cares del tipus especificat, elaboració, desencofrat i curació, segons el *Codi Estructural*.

- Metre lineal de suport de formigó armat: completament acabat, de secció i altura especificades, de formigó de resistència i dosatge especificats, de la quantia del tipus d'acer especificada, incloent-hi encofrat, elaboració, desencofrat i curat, segons el *Codi Estructural*.

- Metre cúbic de formigó armat per a pilars, bigues i cèrcols: formigó de resistència i dosatge especificats, amb una quantia mitjana del tipus d'acer especificada, en suports, bigues o cèrcols de secció i altura determinades, fins i tot retalls, separadors, filferro de lligat, posada en obra, vibrat i curació del formigó segons el *Codi Estructural*, incloent-hi encofrat i desencofrat.

## **Prescripcions sobre els productes**

### **Característiques i recepció dels productes que s'incorporin a les unitats d'obra**

- Formigó per a armar:

Es tipificarà d'acord l'article 33.6 del *Codi Estructural*, indicant:

- la composició triada (article 33.1)
- les condicions o característiques de qualitat exigides (article 33.2)
- les característiques mecàniques (article 33.3)
- valor mínim de la resistència (article 33.4)
- docilitat (article 33.5)

El formigó pot ser: fabricat en central, d'obra o preparat.

Materials components, en el cas que no s'apili directament el formigó per a armar:

- Ciment:

Els ciments emprats podran ser els que compleixin la Instrucció RC-16, corresponguin a la classe resistent 32,5 o superior i compleixin les limitacions d'ús establides en la taula 28 del *Codi Estructural*. En el cas de ciments que contribueixin a la sostenibilitat, s'estarà al que s'estableix en l'annex 2 del *Codi Estructural*.

- Aigua:

L'aigua utilitzada, tant per al pastat com per al curat del formigó en obra, no ha de contenir cap ingredient perjudicial en quantitats que afecten les propietats del formigó o a la protecció de les armadures davant de la corrosió. En general, podran usar-se totes les aigües sancionades com a acceptables per la pràctica.

L'aigua potable de xarxa de grans nuclis urbans, que compleixi el Reial decret 314/2016, de 29 de juliol, pel qual es modifiquen el Reial decret 140/2003, de 7 de febrer, pel qual s'estableixen els criteris sanitaris de la qualitat de l'aigua de consum humà, és apta per al pastat i curació del formigó.

Quan hi hagi antecedents de la seva utilització, o en cas de dubte, hauran d'analitzar-se les aigües i, llevat de justificació especial que no alteren perjudicialment les propietats exigibles al formigó, hauran de complir les condicions indicades en la taula 29, determinada d'acord amb els mètodes d'assaig recollits per a cada característica en la norma UNE corresponent.

Podran utilitzar-se aigües de mar o aigües salines anàlogues per al pastat o curació únicament de formigons que no tinguin cap armadura. Sempre que ho justifiqui expressament el projecte, mitjançant un estudi documental i de les decisions adoptades relatives a durabilitat (tipus de ciment, recobriments, etc.),

o bé mitjançant un estudi experimental de durabilitat, podrà aplicar-se una curació per immersió en aigua de mar en elements de formigó armat que vagin a estar situats permanentment en classe d'exposició XS2, i s'evitarà en tot el procés que es produeixin cicles d'assecat del formigó.

Sempre que sigui possible, disposarà les instal·lacions que permeten l'ús d'aigües reciclades procedents d'operacions desenvolupades en la mateixa central de formigonada, sempre que compleixin les especificacions anteriorment definides en l'article 29 del *Codi Estructural*. A més, s'haurà de complir que el valor de densitat de l'aigua reciclada no superi el valor 1,3 g/cm<sup>3</sup> i que la densitat de l'aigua total no superi el valor de 1,1 g/cm<sup>3</sup>.

- Àrids:

Els àrids hauran de complir les especificacions contingudes en l'article 30 del *Codi Estructural*.

Com a àrids per a la fabricació de formigons poden emprar-se graves i arenes existents segons UNE-EN 12620:2003+A1:2009, cudols o procedents de roques picades, així com escòries d'alt forn refredades per aire o àrids reciclats, tots aquests segons UNE-EN 12620:2003+A1:2009 i, en general, qualsevol altre tipus d'àrid amb l'evidència de bon comportament que hagi sigut sancionat per la pràctica i es justifiqui correctament. En el cas d'àrids reciclats se seguirà el que s'estableix en l'apartat 30.8. En el cas d'àrids lleugers, s'haurà de complir el que s'indica en l'annex 8 del *Codi Estructural*.

En el cas d'utilitzar escòries d'alt forn refredades per aire, se seguirà el que s'estableix en l'apartat 30.9. Els àrids no han de descompondre's pels agents exteriors a què estaran sotmesos en obra. Per tant, no han d'emprar-se els procedents de roques toves, friables, poroses, etc., ni els que continguin nòduls de guix, compostos ferrosos, sulfurs oxidables, etc. en proporcions superiors al que permet el *Codi Estructural*.

Els àrids es designaran per la seva grandària màxima en mm, i en el seu cas, especificar l'ús d'àrid reciclatge i el seu percentatge d'utilització.

La grandària màxima d'un àrid gruixut serà menor que les dimensions següents:

- 0,8 de la distància horitzontal lliure entre armadures que no formen grup, o entre una vora de la peça i una armadura que formi un angle major de 45° amb la direcció de la formigonada;

- 1,25 de la distància entre una vora de la peça i una armadura que formi un angle no major de 45° amb la direcció de formigonada,

- 0,25 de la dimensió mínima de la peça, llevat dels casos següents:

Llosa superior dels forjats, on la grandària màxima de l'àrid serà menor que 0,4 vegades el gruix mínim.

Peces d'execució molt cuidada i aquells elements en els quals l'efecte paret de l'encofrat sigui reduït (forjats, que només s'encofren per una cara). En aquest cas, serà menor que 0,33 vegades la grossària mínima.

La granulometria dels àrids ha de complir els requisits establits en l'article 30.4 del *Codi Estructural*.

En el cas de formigó preparat en obra, la quantitat de fins que passen pel tamis 0,063 (de conformitat amb la norma UNE-EN 933-1:2012), expressada en percentatge del pes de la mostra d'àrid gruixut total o d'àrid fi total, no excedirà els valors de la taula 30.4.1.a. En qualsevol cas, haurà de comprovar-se que es compleix l'especificació relativa a la limitació del contingut total de fins en el formigó recollit en l'apartat 33.1 del *Codi Estructural*.

- Altres components:

Podran utilitzar-se com a components del formigó els additius i addicions, sempre que es justifiqui amb la documentació del producte o els assaigs oportuns que la substància agregada en les proporcions i condicions previstes produeix l'efecte desitjat sense pertorbar excessivament les característiques restants del formigó ni representar perill per a la durabilitat del formigó ni per a la corrosió d'armadures.

En els formigons armats es prohibeix la utilització d'additius en la composició dels quals intervinguin clorurs, sulfurs, sulfits o altres components químics que puguin ocasionar o afavorir la corrosió de les armadures (article 31 del *Codi Estructural*). Les cendres de co-combustió es podran emprar en formigons no estructurals i no es contempla que s'utilitzin en formigó estructural. Altres tipus de cendres com les de fons i les escòries de central tèrmica, així com les de lliat fluiditzat o altres diferents de les cendres volants de central tèrmica de carbó convencional no estan admesos per a formigons estructurals ni per als formigons no estructurals.

La direcció facultativa podrà, d'acord amb el que s'indica en l'article 3 del *Codi Estructural*, autoritzar la utilització de les escòries granulades moltes d'alt forn com a addició al formigó, sota la seva responsabilitat, basant-se en l'estudi experimental del comportament del formigó fabricat amb l'escòria i ciment que es vagin a utilitzar, que tingui en compte no sols les seves prestacions resistents sinó també la durabilitat en l'ambient en què estarà situada l'estructural.

- Armadures passives:

Els acers compliran els requisits tècnics establerts en els articles 34 i 35 del *Codi Estructural*.

Seràn d'acer soldable, no presentaran defectes superficials ni clivells, i estaran constituïdes per:

- Els diàmetres nominals de les barres o rotllos d'acer corrugat s'ajustaran a la sèrie: 6-8-10-12-14-16-20-25-32 i 40 mm, i els tipus a usar seran: de baixa ductilitat (AP400 T - AP500 T), de ductilitat normal (AP400 S - AP500 S), o de característiques especials de ductilitat (AP400 SD - AP500 SD).

- Les característiques mecàniques mínimes garantides pel Subministrador estaran d'acord amb les prescripcions de la taula 34.2.a. A més, hauran de tenir aptitud al doblegat-desdoblegat o doblegat simple, manifestada per l'absència de clivells apreciables a simple vista quan es faci l'assaig corresponent.

- Els diàmetres nominals dels filferros (corrugats o grafilats) emprats en malles electrosoldades i armadures bàsiques electrosoldades en gelosia s'ajustaran a la sèrie:

- 4-4,5-5- 5,5-6-6,5-7-7,5-8-8,5-9-9,5-10-11-12-14 i 16 mm, i els tipus a utilitzar seran: EM 500 SD - EM 400 SD - EM 500 S - EM - 400 S - EM 500 T en malles electrosoldades, i AB 500 SD - AB 400 SD - AB 500 S - AB 400 S - AB 500 T en armadures bàsiques electrosoldades en gelosia.

- Els diàmetres 4 i 4,5 mm només poden utilitzar-se en l'armadura de repartiment en la llosa superior de formigó abocat en obra en forjats unidireccionals. El diàmetre mínim d'aquesta armadura de repartiment serà 5 mm si aquesta es té en compte a l'efecte de comprovació dels Estats Límit últims.

- La ferralla armada, com a resultat d'aplicar a les armadures elaborades els processos d'armat, segons l'article 49 del *Codi Estructural*.

- Peces d'entrebigat en forjats compliran les condicions de l'article 38 del *Codi Estructural*.

Les peces d'entrebigat poden tenir funció alleugeridora o col·laborant. Les col·laborants poden ser de ceràmica, formigó o un altre material resistent (resistència a compressió no menor que la del formigó abocat en el forjat). Les alleugeridores poden ser de ceràmica, formigó, poliestirè expandit o altres materials prou rígids que compleixin amb les exigències especificades en el *Codi Estructural* sobre càrrega puntual/concentrada, expansió per humitat i reacció al foc.

- Accessoris, fonamentalment separadors, específicament dissenyats, amb una resistència a pressió nominal de 2 N/mm<sup>2</sup>.

### **Recepció dels productes**

La recepció dels productes, equips i sistemes es realitzarà segons es desenvolupa en la *Part II: Condicions de recepció de productes*, d'aquest Plec General de Condicions. En el cas de productes que hagin de disposar del marcatge CE es comprovarà que els valors compleixen amb els especificats en projecte o, en defecte d'això, el *Codi Estructural*. En un altre cas, el control comprèn el de la documentació dels subministraments; en el seu cas, el control mitjançant distintius de qualitat oficialment reconeguts o procediment que garanteixi un nivell de garantia addicional equivalent; i, en el seu cas, el control experimental mitjançant assaigs.

Cada remesa o partida dels productes anirà acompanyada d'un full de subministrament el contingut mínim del qual s'indica en l'annex núm. 4 del *Codi Estructural*. La documentació inclourà la informació que s'indica, depenent de si és prèvia al subministrament, si acompanya durant al subministrament o és posterior a aquest.

En el cas que els productes tinguin distintiu de qualitat, d'acord amb el que s'estableix en l'article 18. Garantia de la conformitat de productes i processos d'execució, distintius de qualitat, del *Codi Estructural*, els subministradors l'entregaran al constructor perquè la direcció facultativa valori si la documentació aportada és suficient perquè s'accepti el producte subministrat o, en el seu cas, quines comprovacions han d'efectuar-se.

En el cas d'efectuar-se assaigs, les entitats i els laboratoris de control de qualitat entregaran els resultats de la seva activitat a l'agent autor de l'encàrrec i, en tot cas, a la direcció facultativa.

Totes les activitats relacionades amb el control establert pel *Codi Estructural* quedaran documentades en els registres corresponents.

- Formigó fabricat en central d'obra o formigó preparat:

La conformitat d'un formigó amb el que s'estableix en el projecte es comprovarà durant la recepció en l'obra, mitjançant verificació del contingut de la documentació del formigó, i en el seu cas, després de comprovar-ne la consistència.

- Control documental: el subministrador haurà de presentar qualsevol document definit en l'article 21 i l'annex núm. 4 del *Codi Estructural*, així com de la resta dels assaigs previs i d'un full de subministrament, el contingut mínim del qual s'estableix en el punt 2 de l'annex núm. 4 del *Codi Estructural*.

- Assaigs de control del formigó:

El control de la qualitat del formigó comprendrà el de la seva docilitat, resistència, i durabilitat:

Excepte en els assaigs previs, la presa de mostres es farà en el punt d'abocament del formigó (obra o instal·lació de prefabricació), a l'eixida d'aquest del corresponent element de transport i entre  $\frac{1}{4}$  i  $\frac{3}{4}$  de la descàrrega. El representant del laboratori alçarà una acta, segons l'annex núm. 4 del *Codi Estructural*, per a cada presa de mostres, que haurà d'estar subscripta per totes les parts presents, cadascuna de les quals es quedarà amb una còpia d'aquesta.

Control de la docilitat (article 57.3.1 del *Codi Estructural*): es comprovarà mitjançant la determinació de la consistència del formigó fresc pel mètode de l'assentament, segons UNE-EN 12350-2:2020. En el cas de formigons autocompactants, s'estarà al que s'indica en l'article 33.5 del *Codi Estructural*. Els assaigs es faran seguint les consideracions de l'article 57.3.1 del *Codi Estructural*.

Es realitzarà sempre que es fabriquen provetes per a controlar la resistència, en control indirecte de la resistència o quan ho ordeni la direcció facultativa.

Control de la penetració de l'aigua (article 57.3.3 del *Codi Estructural*): es comprovarà mitjançant assaigs de resistència a compressió efectuats sobre provetes fabricades i curades.

Control de la resistència (article 57.3.2 del *Codi Estructural*), es comprovarà mitjançant assaigs de resistència a compressió efectuats sobre provetes fabricades i curades.

Amb independència dels assaigs previs i característics (preceptius si no es disposa d'experiència prèvia en: materials, dosatge i procés d'execució previstos), i dels assaigs d'informació complementària, el *Codi Estructural* estableix amb caràcter preceptiu el control de la resistència al llarg de l'execució mitjançant els assaigs de control, indicats en l'article 57.5.

Els assaigs de control de resistència tenen per objecte comprovar que la resistència característica del formigó de l'obra és igual o superior a la de projecte i estarà en funció de si disposen d'un distintiu de qualitat i el nivell de garantia per al qual s'hagi efectuat el reconeixement. El control podrà realitzar-se segons les modalitats següents:

- Formigó preparat i fabricat en central:

- Ciment (articles i 56.4.1 del *Codi Estructural*, Instrucció RC-16 i vegeu *Part II: Relació de productes amb marcatge CE*, 19.1).

S'estableix la recepció del ciment d'acord amb a la Instrucció RC-16.

El responsable de la recepció del ciment haurà de conservar una mostra preventiva per lot durant 100 dies.

Control documental:

Cada partida se subministrarà amb un albarà i documentació annexa, que acrediti que està legalment fabricada i comercialitzada, d'acord amb el que estableix la Instrucció RC-16.

Assaigs de control:

Abans de començar la formigonada, o si varien les condicions de subministrament i quan ho indiqui la direcció facultativa, es faran els assaigs de recepció previstos en la Instrucció RC-16 i els corresponents a la determinació de l'ió clorur, segons el *Codi Estructural*.

Almenys una vegada cada tres mesos d'obra i quan ho indiqui la direcció facultativa, es comprovaran: components del ciment, principi i fi d'enduriment, resistència a compressió i estabilitat de volum.

Distintiu de qualitat. Marca N de AENOR. Homologació MICT.

- Aigua (articles 29 i 56.4.5 del *Codi Estructural*):

Quan no hi hagi antecedents de la seva utilització, no s'utilitzi aigua potable de xarxa de subministrament, o en cas de dubte, es realitzaran els assaigs següents:

Assaigs (segons normes UNE): exponent d'hidrogen pH. Substàncies dissoltes. Sulfats. Ió Clorur. Hidrats de carboni. Substàncies orgàniques solubles en èter.

- Àrids (articles 30 i 56.4.2 del *Codi Estructural* i vegeu *Part II: Relació de productes amb marcatge CE*, 19.1):

Control documental:

Excepte en el cas d'àrids d'autoconsum (en el qual el subministrador de formigó o dels elements prefabricats haurà d'aportar un certificat d'assaig d'acord amb l'article 56.4.2 del *Codi Estructural*), els àrids hauran de disposar del marcatge CE amb un sistema d'avaluació de la conformitat 2+.

Altres components (articles 31 i 32 del *Codi Estructural* i vegeu *Part II: Relació de productes amb marcatge CE*, 19.1).

Control documental:

Els additius hauran de disposar de marcatge CE d'acord amb l'article 56.4.3 del *Codi Estructural*.

Quan s'utilitzin cendres volants o fum de sílice, s'exigirà el certificat de garantia corresponent emès per un laboratori amb els resultats dels assaigs prescrits en l'article 32 del *Codi Estructural*.

Assaigs de control:

Es realitzaran els assaigs d'additius i addicions indicats en els articles 31, 32, 56.4.3 i 56.4.4 del *Codi Estructural* sobre la seva composició química i altres especificacions.

Abans de començar l'obra es comprovarà en tots els casos l'efecte dels additius sobre les característiques de qualitat del formigó. Aquesta comprovació es realitzarà mitjançant els assaigs previs citats en l'article 57 del *Codi Estructural*.

- Acer en armadures passives:

En el cas que l'acer no estigui en possessió del marcatge CE, la demostració de la conformitat de l'acer (característiques mecàniques, d'adherència, geomètriques, i addicionals per al cas de processos d'elaboració amb soldadura resistent) es realitzarà mitjançant assaigs tal com s'especifica en els Articles 58 i 59 del *Codi Estructural*.

El subministrador proporcionarà un certificat en el qual s'expressi la conformitat amb el *Codi Estructural*, de la totalitat de les armadures subministrades amb expressió de les quantitats reals corresponents a cada tipus, així com la seva traçabilitat fins als fabricants, d'acord amb la informació disponible en la documentació que estableix la UNE-EN 10080:2006. Així mateix, quan entri en vigor el marcatge CE per als productes d'acer, el subministrador de l'armadura facilitarà al constructor còpia del certificat de conformitat inclosa en la documentació que acompanya el citat marcatge CE. En el cas d'instal·lacions en obra, el constructor elaborarà i entregarà a la direcció facultativa un certificat equivalent a l'indicat per a les instal·lacions alienes a l'obra.

No haurà d'emprar-se qualsevol acer que presenti picades o un nivell d'oxidació excessiu que pugui afectar-ne les condicions d'adherència (secció afectada superior a l'1% de la secció inicial).

El subministrament d'armadures elaborades i ferralla armada es farà de tal manera que aquestes queden exemptes de pintura, greix o qualsevol altra substància nociva que pugui afectar negativament l'acer, el formigó o l'adherència entre els dos.

- Acer en armadures actives

Quan l'acer per a armadures actives disposi de marcatge CE, la seva conformitat es comprovarà mitjançant la verificació documental; en un altre cas, el control es realitzarà segons s'especifica en l'article 60 del *Codi Estructural*.

- Elements resistents dels forjats:

Cairats prefabricats de formigó, o formigó i argila cuita.

Lloses alveolars pretesades (vegeu *Part II: Relació de productes amb marcatge CE*, 1.2).

Segons article 61 del *Codi Estructural*, per a la recepció d'elements i sistemes de pretesat, es comprovarà aquella documentació que avaluï que els elements de pretesat que se subministraran estan legalment comercialitzats i, en el seu cas, el certificat de conformitat del marcatge CE, certificant que el sistema d'aplicació del pretesat està en possessió d'un distintiu de qualitat oficialment reconegut (el que permetrà eximir la realització de les comprovacions restants). Per als elements o sistemes d'aplicació del pretesat que no disposen de marcatge CE, hauran d'estar d'acord amb el *Codi Estructural* (entre altres, comprovacions experimentals indicades en aquest article). La comprovació de la seva conformitat ha d'estar d'acord amb el que s'indica en l'article 56 del *Codi Estructural*.

- Peces d'entrebogat en forjats:

Les peces d'entrebogat utilitzades conjuntament amb cairats prefabricats de formigó hauran de tenir marcatge CE (d'acord amb la sèrie de normes UNE-EN 15037).

El control de recepció ha d'efectuar-se tant sobre els elements prefabricats en una instal·lació industrial aliena a l'obra com sobre aquells prefabricats directament pel constructor en l'obra mateix.

Les peces aniran acompanyades de la fulla de subministrament a la qual fa referència l'annex núm. 4 del *Codi Estructural*; es comprovarà la conformitat amb els coeficients de seguretat dels materials que hagin sigut adoptats en el projecte. La direcció facultativa comprovarà que s'ha controlat la conformitat dels productes directament emprats per a la prefabricació de l'element estructural i, en particular, la del formigó, la de les armadures elaborades i la dels elements de pretesat (mitjançant la revisió dels registres documentals, la comprovació dels procediments de recepció o, en el cas d'elements prefabricats que no estiguin en possessió d'un distintiu oficialment reconegut, mitjançant la realització d'assaigs sobre mostres preses en la pròpia instal·lació de prefabricació). Almenys una vegada durant l'obra, es farà una comprovació experimental dels processos de fabricació i de la geometria segons s'especifica en els articles 62.3.1 i 62.3.3 del *Codi Estructural*.

Es comprovarà que els elements porten un codi o marca d'identificació que, juntament amb la documentació de subministrament, permet conèixer el fabricant, el lot i la data de fabricació de manera que es pugui, en el seu cas, comprovar la traçabilitat dels materials emprats per a la prefabricació de cada element.

## **Emmagatzematge i manipulació (criteris d'ús, gestió de residus, conservació i manteniment)**

El constructor disposarà d'un sistema de gestió de materials, productes i elements que es vagin a col·locar en l'obra que n'asseguri la traçabilitat segons l'article 51.2.2 del Codi Estructural.

En cas de formigó fabricat en central d'obra, els materials components del formigó s'emmagatzemaran i transportaran evitant l'entremesclat, contaminació, deteriorament o qualsevol altra alteració significativa de les seves característiques. Es tindrà en compte el que es preveu en els articles 28, 29, 30, 31 i 32 per a aquests materials.

- Ciment:

L'emmagatzematge del ciment en la central de formigó s'efectuarà d'acord amb el que s'estableix en la reglamentació específica vigent.

Està expressament prohibit l'emmagatzematge en la mateixa sitja o la mescla de ciments de diferents tipus, classes de resistència o fabricants en l'elaboració del formigó, ja que es perdria la traçabilitat i les garanties del producte. En el cas que s'hagi de canviar el tipus de ciment d'alguna de les sitges, abans es netejarà per a evitar mescles de ciment de diferents tipus.

- Àrids:

Els àrids s'emmagatzemaran en sitges, tremuges o apilaments sobre el terreny. Els àrids hauran d'emmagatzemar-se sobre una base anticontaminant, de tal forma que queden protegits d'una possible contaminació per l'ambient, i especialment, pel terreny, amb la qual cosa no hauran de mesclar-se de manera incontrolada les diferents fraccions granulomètriques mitjançant barandats separadors o amb espaiaments amplis entre aquests.

S'hauran d'establir apilaments separats i identificats per als àrids reciclats i els àrids naturals.

Hauran d'adoptar-se també les precaucions necessàries per a eliminar tant com sigui possible la segregació dels àrids, tant durant l'emmagatzematge com durant el transport.

En el cas que hi hagi instal·lacions per a emmagatzematge d'aigua o additius, hauran d'evitar qualsevol contaminació.

- Additius:

Els additius es transportaran i emmagatzemaran de manera que se n'eviti la contaminació i que les seves propietats no es vegin afectades per factors físics o químics (gelades, altes temperatures, etc.). Els additius líquids o diluïts en aigua han d'emmagatzemar-se en dipòsits protegits de la gelada i que disposen d'elements agitadors per a mantenir els líquids en suspensió. Els additius pulverulents s'emmagatzemaran amb les mateixes condicions que els ciments.

- Addicions:

Per a les addicions subministrades a granel s'empraran equips similars als utilitzats per al ciment, i s'hauran d'emmagatzemar en recipients i sitges impermeables que els protegeixin de la humitat i de la contaminació, els quals estaran perfectament identificats per a evitar possibles errors de dosatge.

- Armadures passives:

Tant durant el transport com durant l'emmagatzematge, les armadures passives es protegiran de la pluja, la humitat del sòl i l'eventual agressivitat de l'atmosfera ambient. Fins al moment de l'elaboració, armat o muntatge es conservaran en obra, acuradament classificades per a garantir la traçabilitat necessària.

- Armadures actives:

Les armadures de pretesat es transportaran correctament protegides contra la humitat, deteriorament, contaminació, greixos, etc. i s'assegurarà que el mitjà de transport té la caixa neta i el material està cobert amb lona.

Per a eliminar els riscos d'oxidació o corrosió, l'emmagatzematge es realitzarà en locals ventilats i a l'abric de la humitat del sòl i parets. En el magatzem s'adoptaran les precaucions necessàries per a evitar que el material pugui embrutar-se o produir-se qualsevol deteriorament dels acers a causa d'atac químic, operacions de soldadura realitzades a prop, etc.

Abans d'emmagatzemar les armadures es comprovarà que estan netes, sense taques de greix, oli, pintura, pols, terra o qualsevol altra matèria perjudicial per a la bona conservació i posterior adherència.

Les armadures han d'emmagatzemar-se acuradament classificades segons els tipus, classes i els lots dels quals procedeixin.

L'estat de superfície de tots els acers podrà ser objecte d'examen en qualsevol moment abans del seu ús, especialment després d'un emmagatzematge prolongat en obra o taller, per a assegurar que no presenten alteracions perjudicials.

- Elements prefabricats:

Per al transport haurà de tenir-se en compte com a mínim que el suport sobre les caixes del camió no introduirà esforços no contemplats en el projecte, la càrrega haurà d'estar lligada, totes les peces estaran separades per a evitar impactes entre aquestes i, cas de transport en edats molt primerenques de l'element, haurà d'evitar-se'n la dessecació.

Tant la manipulació, a mà o amb mitjans mecànics, com l'hissat i apilament dels elements prefabricats en obra es realitzarà seguint les instruccions indicades per cada fabricant, i s'emmagatzemaran en la seva posició normal de treball, sobre suports que eviten el contacte amb el terreny o amb qualsevol producte que les pugui deteriorar. Si alguna resultés danyada i això afectés la seva capacitat portant, hauria de rebutjar-se.

Els elements hauran d'apilar-se sobre suports horitzontals prou rígids en funció del sòl, les seves dimensions i el pes. Els cairats i lloses alveolars pretesades s'apilaran netes sobre dorments, que coincidiran en la mateixa vertical, amb volades, en el seu cas, no majors que 0,50 m, ni altures de piles superiors a 1,50 m, llevat que el fabricant indiqui un altre valor.

## **Prescripcions quant a l'execució per unitats d'obra**

### **Característiques tècniques de cada unitat d'obra**

#### **• Compatibilitat entre els productes, elements i sistemes constructius**

No s'emprarà alumini en motles que vagin a estar en contacte amb el formigó, llevat que una entitat de control elabori un certificat que assegurí que els panells emprats han sigut sotmesos a un tractament que evita la reacció amb els àlcalis del ciment, i es faciliti a la direcció facultativa.

En els formigons armats o pretesats no podran utilitzar-se com a additius el clorur càlcic ni en general productes en la composició dels quals intervinguin clorurs, sulfurs, sulfits o altres components químics que puguin ocasionar o afavorir la corrosió de les armadures.

En el cas d'estructures pretesades, es prohibeix l'ús de qualsevol substància que catalitzi l'absorció de l'hidrogen per l'acer.

Per a prevenir el fenomen electroquímic de la corrosió galvànica entre metalls amb diferent potencial, s'adoptaran les mesures següents:

- Evitar el contacte entre dos metalls de diferent activitat. En cas de no poder evitar el contacte, s'hauran de seleccionar metalls pròxims en la sèrie galvànica.
- Aïllar elèctricament els metalls amb potencial diferent.
- Evitar l'accés d'aigua i oxigen a la zona d'unió dels dos metalls.

Per a armadures actives: Es prohibeix la utilització d'entroncaments o subjeccions amb altres metalls diferents de l'acer, així com la protecció catòdica. Amb caràcter general, no es permetrà l'ús d'acers protegits per recobriments metàl·lics. La direcció facultativa podrà permetre'n l'ús quan hi hagi un estudi experimental que avaluï el seu comportament com a adequat per al cas concret de cada obra.

### **Procés d'execució**

#### **• Execució**

- Condicions generals:

Es tindran les precaucions necessàries, en funció de l'agressivitat ambiental a la qual es trobi sotmesa cada element, per a evitar-ne la degradació i poder aconseguir la duració de la vida útil acordada, segons el que s'indica en projecte.

Es compliran les prescripcions constructives indicades en la Norma de Construcció Sismoresistent NCSR-02 que siguin aplicables, segons el que s'indica en projecte, per a cadascun dels elements:

- Bigues de formigó armat: disposicions de l'armat superior, armat inferior, estreps, etc.
- Suports de formigó armat: armat longitudinal, cercols, armadures d'espera en nucs d'arrancada, armat de nucs intermedis i nucs superiors, etc.
- Forjats: disposicions de l'armat superior, armat en nucs, armadura de repartiment, etc.
- Pantalles enrigidores: disposicions de l'armadura base, cercols en la part baixa de les vores, etc.
- Elements prefabricats: tractament dels nucs.

Bones pràctiques mediambientals per a l'execució:

En el cas que el formigó es fabriqui en central d'obra, el constructor haurà d'efectuar un autocontrol equivalent al del formigó preparat en central, definit en l'article 51.2.5 del *Codi Estructural*.

Especialment en el cas de proximitat amb nuclis urbans, el constructor procurarà planificar les activitats per a minimitzar els períodes en els quals puguin generar-se impactes de soroll i, en el seu cas, que segueixin les ordenances locals corresponents.

Tots els agents que intervenen en l'execució (constructor, direcció facultativa, etc.) de l'estructura hauran de vetllar per la utilització de materials i productes que siguin ambientalment adequats.

A més dels criteris citats, es podran seguir els que s'estableixen en l'article 14.2 del *Codi Estructural* de bones pràctiques mediambientals per a l'execució.

- Replantejament:

El constructor vetllarà perquè els eixos dels elements, les cotes i la geometria de les seccions de cadascun dels elements estructurals estiguin en consonància amb el que s'estableix en el projecte, tenint per a això en compte les toleràncies establides en aquest o, en defecte d'això, en els annexos 14 «Toleràncies en elements de formigó» i 16 «Toleràncies en elements d'acer» del *Codi Estructural*.

- Execució de la ferralla:

La distància lliure, horitzontal i vertical, entre dues barres aïllades consecutives, excepte el cas de grups de barres, serà igual o superior al major dels tres valors següents 20 mm (excepte en cairats i lloses alveolars pretesades, on es prendrà 15 mm), el diàmetre de la major o 1,25 vegades la grandària màxima de l'àrid.

Tall: es durà a terme utilitzant procediments automàtics (cisalles, serres, discos...) o maquinària específica de tall automàtic.

Doblegat: les barres corrugades es doblegaran en fred.

En el cas de malles electrosoldades, es regeixen les mateixes limitacions anteriors sempre que el doblegat s'efectuï a una distància igual a 4 diàmetres comptats a partir del nus, o soldadura, més pròxim. En cas contrari, el diàmetre mínim de doblegat no podrà ser inferior a 20 vegades el diàmetre de l'armadura. No s'admetrà el redreçament de colzes, inclosos els de subministrament, excepte quan aquesta operació pugui realitzar-se sense fer malbé, immediatament o en un futur, la barra corresponent.

Col·locació de les armadures: les gàbies o ferralla seran prou rígides i robustes per a assegurar la immobilitat de les barres durant el transport i muntatge i la formigonada de la peça, de manera que no varïi la seva posició especificada en projecte i permeten al formigó embolicar-les sense deixar cavitats.

Separadors: els separadors i suports provisionals en els encofrats i motles hauran de ser de formigó, morter, o plàstic rígid o d'un altre material apropiat; queden prohibits els de fusta, qualsevol material residual d'obra encara que sigui rajola o formigó i, si el formigó ha de quedar vist, els metàl·lics. Es comprovaran en obra els gruixos de recobriment indicats en projecte. Els recobriments hauran de garantir-se mitjançant la disposició dels elements separadors corresponents col·locats en obra.

Entroncaments: en els entroncaments per cavalcament d'armadures passives, la separació entre les barres serà de 4 diàmetres com a màxim. En les armadures en tracció aquesta separació no serà inferior als valors indicats per a la distància lliure entre barres aïllades. En armadures actives, els entroncaments es faran en les seccions indicades en el projecte, i es disposaran en allotjaments especials de longitud suficient per a poder moure's lliurement durant el tesat.

Les soldadures a topar de barres de diferent diàmetre podran fer-se sempre que la diferència entre diàmetres sigui inferior a 3 mm.

Es prohibeix el redreçament en obra de les armadures actives.

Abans d'autoritzar la formigonada, i una vegada col·locades i, en el seu cas, tesades les armadures, es comprovarà si la seva posició, així com la de les beines, ancoratges i altres elements, concorden amb la indicada en els plànols, i si les subjeccions són les adequades per a garantir-ne la invariabilitat durant la formigonada i vibrat. Si cal, s'efectuaran les rectificacions oportunes.

- Fabricació i transport a obra del formigó:

Criteris generals: les matèries primeres es pastaran de manera que s'aconsegueixi una mescla íntima i uniforme, amb tot l'àrid recobert de pasta de ciment. El dosatge del ciment, dels àrids i en el seu cas, de les addicions, es realitzarà en pes. No es mesclaran masses fresques de formigons fabricats amb ciments no compatibles i hauran de netejar-se les formigoneres abans de començar la fabricació d'una massa amb un nou tipus de ciment no compatible amb el de la massa anterior. El pastat es realitzarà amb un període de batut, a la velocitat de règim, no inferior a noranta segons. Queda totalment prohibida l'addició al formigó de qualsevol quantitat d'aigua o altres substàncies que puguin alterar la composició original de la massa fresca, amb excepció del que s'especifica en l'article 51.4.1 del *Codi Estructural*.

Transport del formigó preparat: el transport mitjançant pastadora mòbil s'efectuarà sempre a velocitat d'agitació i no de règim. El temps transcorregut entre l'addició d'aigua de pastat i la col·locació del formigó no ha de ser major a una hora i mitja, llevat de l'ús d'additius retardadors d'enduriment o que el fabricant

estableixi un termini inferior en el full de subministrament. En temps calorós, el temps límit ha de ser inferior llevat que s'hagin adoptat mesures especials per a augmentar el temps d'enduriment.

- Cintres i apuntalaments:

El constructor, abans del seu treball en obra, haurà de disposar d'un projecte de cintra que almenys arreglegui els aspectes següents: justifiqui la seva seguretat, contingui plans que defineixin completament la cintra i els seus elements, i contingui un plec de prescripcions que indiqui les característiques a complir dels elements de la cintra. A més, el constructor haurà de disposar d'un procediment escrit per al muntatge o desmuntatge de la cintra o apuntalament i, si calgués, un procediment escrit per a la col·locació del formigó per a limitar fletxes i assentaments.

A més, la direcció facultativa disposarà d'un certificat facilitat pel constructor i signat per persona física que garanteixi els elements de la cintra.

Les cintres es realitzaran segons el que s'indica en EN 1282. Es disposaran llates de repartiment per al suport dels puntals. Si les llates de repartiment descansen directament sobre el terreny, caldrà assegurar-se que no puguin assentar en aquest. Els taulers portaran marcada l'altura a formigonar. Les juntes dels taulers seran estanques, en funció de la consistència del formigó i forma de compactació. S'unirà l'encofrat a l'apuntalament, impedit tot moviment lateral o fins i tot cap amunt (alçat), durant la formigonada. Es fixaran els tacs i, en el seu cas, es tibaràn els tirants. Els puntals es falcaran en les dues direccions, perquè l'apuntalat sigui capaç de resistir els esforços horitzontals que puguin produir-se durant l'execució dels forjats. En els forjats de cairats armats es col·locaran els apuntalats anivellats amb els suports, sobre els quals es col·locaran els cairats. En els forjats de cairats pretesats es col·locaran els cairats ajustant després els apuntalats. Els puntals hauran de poder transmetre la força que reben i, finalment, permetre el desapuntalament amb facilitat.

- Encofrats i motles:

Seràn prou estancs per a impedir una pèrdua apreciable de pasta entre les juntes, i s'indicarà clarament sobre l'encofrat l'altura a formigonar i els elements singulars. Els encofrats poden ser de fusta, cartó, plàstic o metàl·lics. S'evitarà el metàl·lic en temps freds i els de color negre en temps assolellat. Es col·locaran donant la forma requerida al suport i cuidant l'estanquitat de la junta. Els de fusta s'humitejaran lleugerament, per a no deformar-los, abans d'abocar-hi el formigó.

Els productes desencofrants o desemmotllants aprovats s'aplicaran en capes contínues i uniformes sobre la superfície interna de l'encofrat o motle, i el formigó s'hi col·locarà durant el temps en què aquests productes siguin efectius. Els encofrats i motles de fusta s'humitejaran per a evitar que absorbeixin l'aigua continguda en el formigó. D'altra banda, les peces de fusta es disposaran de manera que se'n permeti el lliure entumiment, sense perill que s'originen esforços o deformacions anormals.

En la col·locació de les plaques metàl·liques d'encofrat i posterior abocament de formigó, se n'evitarà la disgregació, piconant o vibrant sobre les parets de l'encofrat. Es desencofraran fàcilment evitant utilitzar gasoil, greixos o similars. L'encofrat (els fons i laterals) estarà net en el moment de formigonar, i l'interior quedarà pintat amb desencofrant abans del muntatge, sense que es produeixin degotejos, de manera que el desencofrant no impedirà l'aplicació de revestiment ulterior ni la possible execució de juntes de formigonada, especialment quan siguin elements que posteriorment s'hagin d'unir per a treballar solidàriament. La secció de l'element no quedarà disminuïda en cap punt per la introducció d'elements de l'encofrat ni d'uns altres. No es transmetran a l'encofrat vibracions de motors. El desencofrat es realitzarà sense cops i sense sacsejades.

- Col·locació dels cairats i peces d'entrebigats:

S'hissaran els cairats des del lloc d'emmagatzematge fins al seu lloc d'ubicació, agafats de dos o més punts, seguint les instruccions indicades per cada fabricant per a la manipulació, a mà o amb grua. Es col·locaran els cairats en obra recolzats sobre murs i/o encofrat, i després es col·locaran les peces d'entrebigat, paral·leles, des de la planta inferior. S'utilitzaran revoltons cecs i es baixaran, si així s'especifica en projecte, amb la qual cosa després s'abocarà i compactarà el formigó. Si alguna resultés danyada i això afectés la seva capacitat portant, serà rebutjada. En els forjats reticulars, es col·locaran els cassetons en els requadres formats entre els eixos del replantejament. En els forjats no reticulars, el cairat quedarà encastat en la biga, abans de formigonar. Finalitzada aquesta fase, s'ajustaran els puntals i es procedirà a col·locar les peces d'entrebigat, les quals no envairan les zones de massissat o del cos de bigues o suports. Es disposaran els passatubs i s'encofraran els buits per a instal·lacions. En les volades es realitzaran els oportuns relleixos, motlures i trencaigües, que es detallin en el projecte; així mateix, es deixaran els buits necessaris per a fumerals, conductes de ventilació, passos de canalitzacions, etc. S'encofraran les parts massisses al costat dels suports.

A més del que s'ha esmentat, es tindrà en compte:

- Col·locació de les armadures:

Es col·locaran les armadures sobre l'encofrat, amb els seus separadors corresponents. L'armadura de negatius es col·locarà preferentment sota l'armadura de repartiment. Podrà col·locar-se per damunt d'aquesta sempre que les dues compleixin les condicions requerides per als recobriments i estigui degudament assegurat l'ancoratge de l'armadura de negatius sense comptar amb l'armadura de repartiment. En els forjats de lloses alveolars pretesades, les armadures de continuïtat i les de la llosa superior formigonada en obra es mantindran en la seva posició mitjançant els separadors necessaris. En murs i pantalles s'ancoraran les armadures sobre les esperes, tant longitudinalment com transversalment, i s'encofraran tant l'extradós com l'intradós, aplomades i separades les seves armadures. S'utilitzaran falques separadores i elements de suspensió de les armadures per a obtenir el recobriment adequat i posició correcta de negatius en bigues.

Col·locació i aplomat de l'armadura del suport; en cas de reduir la seva secció es doblegarà la part corresponent a l'espera de l'armadura, s'encavalcarà la següent i es lligaran les dues. Els cercols se subjectaran a les barres principals mitjançant un simple lligat o un altre procediment idoni, i es prohibirà expressament la fixació mitjançant punts de soldadura una vegada situada la ferralla en els motles o encofrats. Encofrada la biga, abans de la formigonada, es col·locaran les armadures longitudinals principals de tracció i compressió, i les transversals o cercols segons la separació entre si aconseguida.

- Posada en obra del formigó:

No es col·locaran en obra masses que acusen un principi d'enduriment. Abans de formigonar es comprovarà que no existeixen elements estranys, com fang, trossos de fusta, etc. i es regarà abundantment, especialment si s'utilitzen peces d'entrebogat d'argila cuita. No es col·locaran en obra tongades de formigó el gruix del qual sigui superior al que permeti una compactació completa de la massa. No s'efectuarà la formigonada en la mesura que no s'obtingui la conformitat del director de l'execució d'obra, una vegada que s'hagin revisat les armadures ja col·locades en la posició definitiva. En general, es controlarà que la formigonada de l'element es realitzi en una jornada. S'adoptaran les mesures necessàries perquè, durant l'abocament i col·locació de les masses de formigó, no es produeixi disgregació de la mescla, tot evitant-se els moviments bruscos de la massa, o l'impacte contra els encofrats verticals i les armadures. Queda prohibit l'abocament en caiguda lliure per a altures superiors a un metre. En el cas de bigues planes la formigonada es realitzarà després de la col·locació de les armadures de negatius, amb la qual cosa serà necessari el muntatge del forjat. En el cas de bigues de cantell amb forjats recolzats o encastats, la formigonada de la biga serà anterior a la col·locació del forjat, en el cas de forjats recolzats i després de la col·locació del forjat, en el cas de forjats semiencastrats. En el moment de la formigonada, les superfícies de les peces prefabricades que quedaran en contacte amb el formigó abocat en obra han d'estar exemptes de pols i convenientment humitejades per a garantir l'adherència entre els dos formigons.

La formigonada dels nervis o juntes i la llosa superior es realitzarà simultàniament, i es compactarà amb mitjans adequats a la consistència del formigó. En els forjats de lloses alveolars pretesades s'assegurarà que la junta quedi totalment reblida. En el cas de lloses alveolars pretesades, la compactació del formigó de reble de les juntes es realitzarà amb un vibrador que pugui penetrar en l'ample de les juntes. Les juntes de formigonada perpendiculars als cairats hauran de disposar-se a una distància de suport no menor que 1/5 de la llum, més enllà de la secció en què acaben les armadures per a moments negatius. És aconsellable que les juntes de formigonada paral·leles a aquestes se situïn sobre l'eix de les peces d'entrebogat i mai sobre els nervis.

En lloses/ forjats reticulars, la formigonada dels nervis i de la llosa superior es farà simultàniament. Es formigonarà la zona massissa al voltant dels pilars. La placa recolzarà sobre els pilars (àbac).

- Compactació del formigó:

Es realitzarà mitjançant els procediments adequats a la consistència de la mescla, i s'haurà de prolongar fins que reflueixi la pasta a la superfície. La compactació del formigó es farà amb vibrador, i es controlarà la duració, distància, profunditat i forma del vibrat. No es rastellarà en forjats. Com a criteri general la formigonada en obra es compactarà per picat amb barra (els formigons de consistència tova o fluida, es picaran fins a la capa inferior ja compactada), vibrat enèrgic, (els formigons secs es compactaran, en tongades no superiors a 20 cm) i vibrat normal en els formigons plàstics o tous. El revibrat del formigó haurà de ser objecte d'aprovació per part del director de l'execució d'obra.

- Juntes de formigonada:

En general, hauran d'estar previstes en el projecte, se situaran en direcció tan normal com sigui possible a la de les tensions de compressió, i allí on el seu efecte sigui menys perjudicial. Se'ls donarà la forma apropiada que assegurï una unió tan íntima com sigui possible entre l'antic i el nou formigó. Quan hi hagi necessitat de disposar juntes de formigonada no previstes en el projecte es disposaran en els llocs que aprovi la direcció facultativa, i preferentment sobre els puntals de la cintra. S'evitaran juntes

horizontals. No es reprendrà la formigonada sense que les juntes hagin sigut prèviament examinades i aprovades pel director de l'execució d'obra. Abans de reprendre la formigonada es netejarà la junta de tota brutícia o àrid solt i es retirarà la capa superficial de morter utilitzant per a tal fi doll d'arena o raspall de filferro. Es prohibeix per a tal fi l'ús de productes corrosius. Per a assegurar una bona adherència entre el formigó nou i l'antic s'eliminarà tota lletada existent en el formigó endurit, i en el cas que estigui sec, s'humitejarà abans d'abocar el nou formigó. S'autoritzarà l'ús d'altres tècniques per a l'execució de juntes sempre que es justifiquin prèviament mitjançant assaigs de prou garantia.

La forma de la junta serà l'adequada per a permetre el pas de formigó de reble, amb la finalitat de crear un nucli capaç de transmetre l'esforç tallant entre lloses col·laterals i per a, en el cas de situar armadures en aquesta, facilitar-ne la col·locació i assegurar una bona adherència. La secció transversal de les juntes haurà de complir amb els requisits següents: l'ample de la junta en la part superior d'aquesta no serà menor que 30 mm; l'ample de la junta en la part inferior d'aquesta no serà menor que 5 mm, ni al diàmetre nominal màxim d'àrid.

- Formigonada en temperatures extremes:

La temperatura de la massa del formigó en el moment d'abocar-la en el motle o encofrat no serà inferior a 5 °C. No s'autoritzarà la formigonada directa sobre superfícies de formigó que hagin patit els efectes de les gelades, sense haver retirat abans les parts danyades pel gel. Es prohibeix abocar el formigó sobre elements la temperatura dels quals sigui inferior a 0 °C. En general, se suspendrà la formigonada quan ploqui amb intensitat, neu, hi hagi vent excessiu, una temperatura ambient superior a 40 °C o es prevegi que en les 48 h següents pugui descendir la temperatura ambient per davall dels 0 °C. L'ús d'additius anticongelants requerirà una autorització expressa del director de l'execució d'obra. Quan la formigonada s'efectuï en temps calorós, s'adoptaran les mesures oportunes per a evitar l'evaporació de l'aigua de pastat, aquestes mesures hauran d'accentuar-se per a formigons de resistències altes. Per a això, els materials i encofrats hauran d'estar protegits del sol i una vegada abocat es protegirà la mescla del sol i del vent, per a evitar que es dessequi.

- Curació del formigó:

S'hauran de prendre les mesures oportunes per a assegurar el manteniment de la humitat del formigó durant l'enduriment i primer període d'enduriment, mitjançant una curació adequada. Si la curació es fa mitjançant reg directe, aquest es farà sense que produeixi rentat de la superfície i utilitzant aigua sancionada com a acceptable per la pràctica. Queda prohibit l'ús d'aigua de mar per a formigó armat o pretesat, excepte estudis especials. Si la curació es fa emprant tècniques especials (curació al vapor, per exemple) es procedirà d'acord amb les normes de bona pràctica pròpies d'aquestes tècniques, prèvia autorització del director de l'execució d'obra. La direcció facultativa comprovarà que la curació es desenvolupa adequadament durant, almenys, el període de temps indicat en el projecte o, en defecte d'això, el que s'indica en el *Codi Estructural*.

- Formigons especials:

Quan s'usin formigons autocompactants, l'autor del Projecte o la direcció facultativa podran disposar l'obligatorietat de complir les recomanacions recollides a aquest efecte en l'apartat 57.3.1 del *Codi Estructural*.

L'annex núm. 7 del *Codi Estructural* recull unes recomanacions per al projecte i l'execució d'estructures de formigó amb fibres, mentre que l'annex núm. 8 contempla les estructures de formigó amb àrid lleuger.

- Descintrament, desencofrat i desemmotllament:

Les operacions de descintrament, desencofrat i desemmotllament no es realitzaran fins que el formigó hagi aconseguit la resistència necessària. Quan es tracti d'obres d'importància i no hi hagi experiència de casos anàlegs, o quan els perjudicis que pogueren derivar-se d'una fissuració prematura foren grans, es realitzaran assaigs d'informació (vegeu article 57 del *Codi Estructural*) per a estimar la resistència real del formigó i poder fixar convenientment el moment de desencofrat, desemmotllament o descintrament. L'ordre de retirada dels puntals en els forjats unidireccionals serà des del centre de l'obertura cap als extrems i en el cas de volades cap a l'arrancada. No es trauran ni retiraran puntals sense l'autorització prèvia de la direcció facultativa. No es desapuntalarà de manera sobtada i s'adoptaran precaucions per a impedir l'impacte de les corretges i puntals sobre el forjat. Es desencofrarà transcorregut el temps definit en el projecte i es retiraran les fitacions segons s'hagi previst. El desmuntatge dels motles es realitzarà manualment, després del desencofrat i neteja de la zona a desmuntar. Es mirarà de no trencar els cantells inferiors dels nervis de formigó, en palanquejar amb l'eina de desemmotllament. Acabat el desmuntatge es netejaran els motles i el seu emmagatzematge.

## **Gestió de residus**

Els residus generats durant l'execució de la unitat d'obra seran tractats d'acord amb la *Part III: Gestió de residus de construcció o demolició en l'obra*.

En el cas de centrals d'obra per a la fabricació de formigó, l'aigua procedent de la rentada de les seves instal·lacions o dels elements de transport del formigó s'abocarà sobre zones específiques, impermeables i adequadament senyalitzades. Les aigües emmagatzemades podran reutilitzar-se com a aigua de pastat per a la fabricació del formigó, sempre que es compleixin els requisits establits a aquest efecte en l'article 29 del *Codi Estructural*.

Com a criteri general, es procurarà evitar la neteja dels elements de transport del formigó en l'obra. En cas que aquesta neteja fora inevitable, s'haurà de seguir un procediment semblant al que s'ha indicat anteriorment per a les centrals d'obra.

En el cas de produir-se situacions accidentals que provoquen afeccions mediambientals tant al sòl com als aqüífers pròxims, el constructor haurà de sanejar el terreny afectat i sol·licitar la retirada dels residus corresponents per un gestor autoritzat. En cas de produir-se l'abocament, es gestionaran els residus generats segons el que s'indica en l'indicador prestacional definit en el núm. 3.51 de la taula A2.A.1.1 de l'annex núm. 2 del *Codi Estructural*.

### **Toleràncies admissibles**

Es comprovarà que les dimensions dels elements executats presenten unes desviacions admissibles per al funcionament adequat de la construcció. S'estarà al que es disposa en el projecte d'execució o, en defecte d'això al que s'estableix en l'indicador prestacional definit en el núm. 3.51 de la taula A2.A.1.1 de l'annex núm. 2 del *Codi Estructural*.

#### **• Condicions d'acabament**

Les superfícies vistes, una vegada desencofrades o desemmotlades, no presentaran forats o irregularitats que perjudiquin el comportament de l'obra o el seu aspecte exterior.

Per als acabats especials el projecte especificarà els requisits directament o bé mitjançant patrons de superfície.

Per al recobriments o rebliments dels caps d'ancoratge, orificis, entallaments, caixetins, etc., que hagi d'efectuar-se una vegada acabades les peces, en general s'utilitzaran morters fabricats amb masses anàlogues a les utilitzades en la formigonada d'aquestes peces, però retirant d'aquestes els àrids de grandària superior a 4 mm.

El forjat acabat presentarà una superfície uniforme, sense irregularitats, amb les formes i textures d'acabat en funció de la superfície encofrant. Si ha de quedar la llosa vista tindrà, a més, una coloració uniforme, sense degotejos, taques o elements adherits.

### **Control d'execució, assaigs i proves**

#### **• Control d'execució**

El constructor elaborarà el pla d'obra i el procediment d'autocontrol de l'execució de l'estructura, els resultats de totes les comprovacions realitzades seran documentats en els registres d'autocontrol. A més, efectuarà una gestió dels apilaments que li permeti mantenir i justificar la traçabilitat de les partides i remeses rebudes en l'obra, d'acord amb el nivell de control establert pel projecte per a l'estructura.

Abans d'iniciar les activitats de control en l'obra, la direcció facultativa aprovarà el programa de control, preparat d'acord amb el pla de control definit en el projecte, i considerant el pla d'obra del constructor. Aquest programa contindrà el que s'especifica en l'article 19 del *Codi Estructural*.

Se seguiran les prescripcions del capítol 14 del *Codi Estructural*. Es consideraran els dos nivells següents per a la realització del control de l'execució: control d'execució, a nivell normal i a nivell intens, tal com ho expressi el projecte d'execució.

Les comprovacions generals que han d'efectuar-se per a tota mena d'obres durant l'execució són:

Comprovacions de replantejament:

Es comprovarà que els eixos dels elements, les cotes i la geometria de les seccions presenten unes posicions i magnituds dimensionals les desviacions de les quals respecte al projecte estan d'acord amb les toleràncies indicades en els Annexos 14 «Toleràncies en elements de formigó» i 16 «Toleràncies en elements d'acer» del *Codi Estructural*, per als coeficients de seguretat dels materials adoptats en el càlcul de l'estructura.

- Cintres i apuntaments:

Es comprovarà la correspondència amb els plànols del seu projecte, especialment els elements de falcament i sistemes de suport. Així mateix, es revisarà el muntatge i desmuntatge.

- Encofrats i motles:

Abans de l'abocament del formigó, es comprovarà la neteja de les superfícies interiors, l'aplicació de producte desencofrant (si cal), i que la geometria de les seccions està en consonància amb el projecte (tenint en compte les toleràncies de projecte o, en defecte d'això, les referides en els annexos 14 «Toleràncies en elements de formigó» i 16 «Toleràncies en elements d'acer» del *Codi Estructural*), a més dels aspectes indicats en l'apartat 48.3. En el cas d'encofrats i motles en els quals es disposin elements de vibració exterior, se'n comprovarà la ubicació i funcionament.

- Armadures passives:

Abans del muntatge, es comprovarà que el procés d'armat s'ha efectuat segons el que s'indica en l'article 49 del *Codi Estructural*, que les longituds d'ancoratge i cavalcament es corresponen amb les indicades en projecte i que la secció d'acer no és menor de la prevista en projecte.

Es comprovaran especialment les soldadures efectuades en obra i la geometria real de l'armadura muntada, la seva correspondència amb els plànols. Així mateix, es comprovarà que la disposició de separadors (distància i dimensions) i elements auxiliars de muntatge garanteix el recobriment.

- Processos de formigonada i posteriors a la formigonada:

Es comprovarà que no es formen juntes fredes entre diferents tongades, que s'evita la segregació durant la col·locació del formigó, l'absència de defectes significatius en la superfície del formigó (forats, nius de grava i altres defectes) i les característiques d'aspecte i acabat del formigó que haguessin pogut ser exigides en el projecte. A més, es comprovarà que la curació es desenvolupa adequadament durant, almenys, el període de temps indicat en el projecte o en el *Codi Estructural*.

- Muntatge i unions d'elements prefabricats:

Es prestarà especial atenció al manteniment de les dimensions i condicions d'execució dels suports, enllaços i unions.

- Element acabat:

En el cas que el projecte adopti en el càlcul uns coeficients de ponderació dels materials reduïts, s'haurà de comprovar que es compleixen específicament les toleràncies geomètriques establides en el projecte o, en defecte d'això, les indicades a aquest efecte en els annexos 14 «Toleràncies en elements de formigó» i 16 «Toleràncies en elements d'acer» del *Codi Estructural*.

En el cas que la propietat hagués establert exigències relatives a la contribució de l'estructura a la sostenibilitat, de conformitat amb annex núm. 2 del *Codi Estructural*, la direcció facultativa haurà de comprovar durant la fase d'execució que, amb els mitjans i procediments reals que s'hi empren, se satisfà la mateixa classificació (baixa, alta o molt alta) que el que es defineix en el projecte per a l'índex HISSES.

En cas de fer-se alguna reparació, es tindrà en compte el que s'indica en l'art. 40 del *Codi Estructural*.

En cas de fer-se algun reforç, es tindrà en compte el que s'indica en l'art. 41 del *Codi Estructural*.

### **Assaigs i proves**

Segons l'article 57.8 del *Codi Estructural*, de les estructures projectades i construïdes conformement al *Codi*, en les quals els materials i l'execució hagin aconseguit la qualitat prevista, comprovada mitjançant els controls preceptius, només necessiten sotmetre's a assaigs d'informació i en particular a proves de càrrega les incloses en els supòsits que es relacionen a continuació:

- Quan així ho disposen les instruccions, reglaments específics d'una mena d'estructura o el projecte.

- Quan a causa del caràcter particular de l'estructura convingui comprovar que aquesta reuneix certes condicions específiques. En aquest cas el projecte establirà els assaigs oportuns que s'han de realitzar, i s'indicarà amb tota precisió la manera de realitzar-los i la manera d'interpretar els resultats.

- Quan segons el parer de la direcció facultativa hi hagi dubtes raonables sobre la seguretat, funcionalitat o durabilitat de l'estructura.

- Quan es realitzin proves de càrrega, aquestes no hauran de fer-se abans que el formigó hagi aconseguit la resistència de projecte. L'avaluació de les proves de càrrega reglamentàries requereix la preparació prèvia d'un projecte de prova de càrrega,

- Quan la propietat hagi establert exigències relatives a la contribució de l'estructura a la sostenibilitat, de conformitat amb l'annex núm. 2 del *Codi Estructural*, la direcció facultativa haurà de comprovar durant la fase d'execució que, amb els mitjans i procediments reals que s'hi empren, se satisfà la mateixa classificació (baixa, alta o molt alta) que el que es defineix en el projecte per a l'índex HISSES.

### **Conservació i manteniment**

No és convenient mantenir més de tres plantes baixades, ni paredar sense haver-hi desapuntalat prèviament.

Durant l'execució s'evitarà l'actuació de qualsevol càrrega estàtica o dinàmica que pugui provocar danys irreversibles en els elements ja formigonats.

## 2.3. Estructures de fusta

### Descripció

#### Descripció

Sistema estructural dissenyat amb elements de fusta o productes derivats d'aquest material, que units entre si formaran un conjunt resistent a les sol·licitacions que puguin incidir sobre l'edificació.

Inclou:

- elements verticals (pilars o murs entramats)
- elements horitzontals (bigues, biguetes de forjat i entrebigat de sòl)
- armadura de cobertes de corretges, de parells, de cintres i de voltes i cúpules.

Els pilars de fusta massissa podran tenir secció quadrada, rectangular o massissa, amb altures de 3 o 4 metres.

Les bigues principals constitueixen els sistemes de suport dels forjats.

Els cairats de forjat comprenen aquelles peces que s'empren per a la construcció de forjats de pisos, i se'n poden diferenciar:

- sistemes lleugers d'entramat format per peces d'escairada menuda;
- sistemes tradicionals de peces de gran escairada amb entrebigat reblit de morter, emprat en les edificacions antigues.

L'entramat de fusta massissa s'utilitza en construccions senzilles, generalment de caràcter rural, i es poden emprar també en la construcció de ponts o passarel·les de fusta en què s'utilitzin aquests empostats com a superfície de trànsit o de rodadura.

En els forjats anomenats pesats, els revoltos són de voltes de rajola i rebliment amb enderrocs, tot corresponent aquesta tipologia a l'edificació antiga. També poden resoldre's amb revoltos de guix. En la construcció actual s'usa aquest sistema, encara que pot completar-se l'entrebigat amb revoltos d'argila cuita i altres materials com taulers de fusta o ceràmics.

Els murs d'entramats, molt usats en la construcció lleugera, consisteixen en muntants de fusta de petita secció disposats a una separació de 40 cm, armats amb tauler contraxapat. En la construcció tradicional el sistema de muntants es completa amb reble de fàbrica de rajola, de pedra o d'atovó. En aquesta solució els muntants solen estar més separats.

Les armadures de coberta consisteixen en sistemes estructurals que poden consistir en l'ús de parells recolzats en l'extrem inferior directament sobre mur o sobre estreps, i l'extrem superior recolzats l'un contra l'altre o bé contra la filera que constitueix el carener. Els estreps poden estar lligats mitjançant tirants, amb la qual cosa millora el seu comportament estructural, i poden tenir falsos tirants, a més de tirants, o exclusivament falsos tirants.

Les cintres són sistemes triangulats que recolzen directament sobre murs o sobre dorments, estan separades d'1 a 3 o més metres i es relacionen entre si mitjançant corretges. La tipologia de cintres podrà variar entre la cintra de parells, tirant i pendó, cintra romana de parells, tornapuntes, tirant i pendeló, la cintra en W, cintra en ventall, tipus Polonceau, de tisora, biga recta en gelosia, sobre forjat creant espai habitable, pòrtics rígids de fusta serrada i cartel·les de tauler contraxapat clavat, entre altres.

Totes aquestes estructures poden ser de fusta massissa o de fusta laminada.

#### Críteris de mesurament i valoració d'unitats

Metre quadrat de forjat amb cairat de fusta, especificant escairada del cairat i tipus de fusta, de revoltó i de formigó.

Unitat de cintra de fusta especificant tipus de fusta, llum i càrrega.

Metre quadrat d'estructura de fusta laminada en arcs especificant llum i tipus d'arcs.

Metre quadrat d'estructura de fusta laminada pòrtics especificant llum i tipus de pòrtics.

Metre quadrat d'empostat de coberta especificant tipus de fusta i secció.

Metre quadrat d'estructura de fusta laminada per a coberta, especificant tipus de fusta, llum i pendent.

Metre lineal d'elements de pals, bigues, corretges, i cabirons, especificant escairada i tipus de fusta.

Metre quadrat de tractament de la fusta contra insectes xilòfags a l'exterior, mitjançant ruixat a pressió.

Metre quadrat de tractament de la fusta contra insectes xilòfags a l'exterior, mitjançant gasificat o fum.

Metre quadrat de tractament interior de murs contra insectes xilòfags, mitjançant injector de  $\phi$ 12 mm.

Metre quadrat de tractament interior de murs contra insectes xilòfags, fins a 1 m, mitjançant injector de  $\phi$ 18 mm.

Unitat de tap per a tractament de fusta.

Metre quadrat de tractament de protecció de la fusta contra el foc, especificant tipus de producte i procediment d'aplicació.

Es consideraran incloses en els mesuraments les operacions d'anivellament, mitjans auxiliars utilitzats en el muntatge, desaprofitaments per unions, encaixos i diferents pèrdues per acoblaments dels elements per al muntatge de l'estructura, inclosos els ferratges necessaris per a realitzar els encaixos i unions, és a dir, tots els conceptes que intervenen per a ultimar perfectament la unitat d'obra.

## **Prescripcions sobre els productes**

### **Característiques i recepció dels productes que s'incorporin a les unitats d'obra.**

La recepció dels productes, equips i sistemes es realitzarà tal com es desenvolupa en la *Part II: Condicions de recepció de productes*. Aquest control comprèn el de la documentació dels subministraments (incloent-hi la del marcatge CE quan sigui pertinent), el control mitjançant distintius de qualitat o avaluacions tècniques d'idoneïtat i el control mitjançant assaigs.

Els materials que s'incorporen a les unitats d'obra són els següents:

- Fusta massissa:

Dins de la fusta massissa s'inclou la fusta serrada i la fusta de roll. Per a la fusta serrada es realitza una assignació de classe resistent per a diferents classes arbòries, (CTE DB-SE-M), que permet que, especificada una classe resistent, es pugui utilitzar, en el càlcul, els valors de les propietats de resistència, rigidesa i densitat associats a aquesta (vegeu taules E.1 i E.2 del CTE DB-SE-M).

Les classes resistents són:

- a) per a coníferes i xop: C14, C16, C18, C20, C22, C24, C27, C30, C35, C40, C45 i C50;

- b) per a frondoses: D30, D35, D40, D50, D60 i D70.

En la taula C.1 de l'Annex C del CTE DB-SE-M, s'estableix per a la fusta serrada, amb caràcter informatiu i no exhaustiu, l'assignació de classe resistent, en funció de la qualitat segons la norma de classificació l'espècie arbòria i la procedència considerada. En la taula C.2 annex C del CTE DB SE-M s'inclou, amb caràcter informatiu i operatiu, una selecció del contingut de la norma UNE 56544:2022 relativa a l'assignació de classe resistent a la fusta serrada, i en la taula C.3, CTE DB SE-M, s'inclou la relació de les espècies arbòries, citades en la Taula C.1, indicant-ne el nom botànic i la procedència. Altres denominacions possibles de les espècies arbòries, locals o comercials, s'identificaran pel seu nom botànic.

La fusta en roll se sol utilitzar per a la formació de forjats en medis rurals, així com en la construcció d'armadures de corretges o de parells, també en sistemes rústics.

El contingut d'humitat serà el que correspongui a la humitat d'utilització, sempre que el procés de fabricació ho permeti, a fi de reduir els moviments del material a causa de la variació d'humitat.

- Fusta laminada encolada:

Els elements de fusta laminada encolada constitueixen peces estructurals formades per encolat de làmines de fusta amb direcció de la fibra sensiblement paral·lela. La fusta laminada podrà estar fabricada amb totes les fustes citades en la norma UNE-EN 14080:2022 «Estructures de fusta. Fusta laminada encolada i fusta massissa encolada. Requisits». Les unions dentades per a peces senceres fabricades d'acord amb la norma UNE-EN 14080:2022, no han d'utilitzar-se en classe de servei 3 quan en la unió canvia la direcció de la fibra.

El contingut d'humitat de cada làmina haurà d'estar comprès entre el 8 i el 15%. La variació del contingut d'humitat de les làmines d'una mateixa peça no excedirà el 4%. La comprovació del contingut d'humitat es farà mitjançant la norma UNE-EN 13183-3:2006.

La fusta laminada encolada, per al seu ús en estructures, estarà classificada segons a una classe resistent, d'acord amb el CTE DB SE-M, tot basant-se en una de les dues opcions següents:

- Experimentalment, amb assaigs normalitzats, segons l'apartat D.2 del CTE DB SE-M

- Deduïda teòricament a partir de les propietats de les làmines de fusta, que conformen l'element estructural, segons l'apartat D.3, del CTE DB SE-M tenint en compte que els valors de les propietats, de la fusta laminada encolada així classificada, són majors o iguals als que corresponen per a la classe resistent assignada, cosa que permet al projectista que, especificada una Classe Resistent, pugui utilitzar, en el càlcul, els valors de les propietats de resistència, rigidesa i densitat associats a aquesta.

Les classes resistents són les següents:

- a) per a fusta laminada encolada homogènia: GL24h, GL28h, GL32h i GL36h;
- b) per a fusta laminada encolada combinada: GL24c, GL28c, GL32c i GL36c;

En la taula D.1 del CTE-DB-SE-M s'expressa l'assignació de classes resistents de la fusta laminada encolada, i en l'apartat D.4, Taula D.2 del mateix document, s'inclouen les correspondències conegudes entre les classes resistents de fusta laminada encolada i de fusta serrada emprada en les làmines.

L'assignació de classe resistent a la fusta laminada encolada s'obté, en aquest cas, mitjançant assaigs d'acord amb la norma UNE-EN 14080:2022. Els valors obtinguts de les propietats, mitjançant assaigs, han de ser superiors, o iguals, als corresponents a la classe resistent a assignar.

L'assignació de classe resistent a la fusta laminada encolada mitjançant assaigs s'obté mitjançant càlcul aplicant les expressions matemàtiques que figuren en la norma UNE-EN 14080:2022, per a la qual cosa cal conèixer, prèviament, els valors característics de les propietats de la fusta serrada a emprar en les làmines, d'acord amb el que s'estableix en l'annex E, CTE DB SE-M.

En fusta laminada combinada, les expressions s'apliquen a les propietats de les parts individuals de la secció transversal. L'anàlisi de les tensions pot realitzar-se basant-se en la hipòtesi de la deformació plana de la secció. La comprovació de la resistència ha de realitzar-se en tots els punts rellevants de la secció transversal. Els valors de les propietats obtinguts mitjançant les expressions que figuren en la norma UNE-EN 14080:2022 han de ser superiors o iguals als corresponents a la classe resistent a assignar.

L'assignació de la classe resistent, respecte als valors de les propietats de resistència, rigidesa i densitat associades es farà d'acord amb les indicacions del CTE, DB-SE-M, annex E, Taula E.3 per a la fusta laminada encolada homogènia i Taula E.4 per a la fusta laminada encolada combinada.

Els requisits mínims de fabricació s'indiquen en la norma UNE-EN 14080:2022 «Fusta laminada encolada. Especificacions i requisits mínims de fabricació», o la UNE-EN 14080:2022, segons la classe de servei.

- Fusta microlaminada:

és un producte derivat de la fusta per a ús estructural fabricat amb xapes de fusta de petit gruix (de l'ordre de 3 a 5 mm) encolades amb la mateixa direcció de la fibra, coneguda amb les sigles del seu nom en anglès, LVL. La fusta microlaminada per a ús estructural haurà de subministrar-se amb una certificació dels valors de les propietats mecàniques i de l'efecte de la grandària d'acord amb els plantejaments generals del CTE DB SE-M.

- Tauler estructural:

El tauler és, en general, una peça en la qual predominen la longitud i l'amplària sobre el gruix, i en la qual l'element constituït principal és la fusta. Se'l coneix, també, com a producte derivat de la fusta.

Els taulers poden ser:

- tauler contraxapat;
- tauler de fibres;
- tauler de partícules (tauler aglomerat i tauler de borumballa).

El tauler contraxapat és el format per capes de xapes de fusta encolades de manera que les direccions de les fibres de dues capes consecutives formen un cert angle, generalment de 90°. Els valors característics de les propietats mecàniques dels taulers contraxapats han de ser aportats pel fabricant d'acord amb la normativa d'assaig UNE-EN 789:2006 i la UNE-EN 1058:2010.

El tauler de fibres és el format per fibres lignocel·lulòsiques mitjançant l'aplicació de calor i/o pressió. La cohesió s'aconsegueix per les propietats adhesives intrínseques de les fibres o per addició d'un aglomerant sintètic. Podran ser: Tauler de fibres de densitat mitjana (tauler DM o MDF); Tauler de fibres dur (densitat major o igual a 900 kg/m<sup>3</sup>); Tauler de fibres semidur (densitat compresa entre 400 i 900 kg/m<sup>3</sup>).

El tauler de partícules és aquell format per partícules de fusta o d'un altre material llenyós, aglomerades entre si mitjançant un adhesiu i pressió, a la temperatura adequada. També és anomenat tauler aglomerat.

El tauler de borumballa és un tauler de constitució similar al de partícules però fabricat amb borumballa de dimensions majors. Les seves propietats mecàniques són majors. Pot ser Tauler d'encenalls orientats OSB (Oriented Strand Board) i, en aquest cas, la borumballa de les capes externes

estan orientades seguint la direcció longitudinal del tauler, per la qual cosa les propietats mecàniques del tauler s'incrementen en aqueixa direcció i disminueixen en la direcció perpendicular. Els valors de les propietats de resistència, rigidesa i densitat dels taulers de fibres s'inclouen en les taules E.9 i E.10, del CTE, DB SE-M, i ambient en el qual s'utilitzen.

En les estructures de fusta, dels taulers anteriors, s'utilitzen solament aquells que, en les normes UNE corresponents, s'especifica per a ús estructural o d'alta prestació estructural (aquest últim amb propietats de resistència i de rigidesa majors que l'anàleg estructural).

L'ús dels diferents tipus de taulers ha de limitar-se a les classes de servei recollides per a cada tipus en la taula 2.1, del CTE DB SE-M. En l'annex E.3 del mateix DB, figuren els valors de les propietats de resistència, rigidesa i densitat associats a cada tipus de tauler estructural dels que allí s'especifiquen. En els apartats E.3.1 a E.3.3 s'estableixen els valors de les propietats de resistència, rigidesa i densitat associats als tipus de taulers i a l'ambient en el qual s'utilitzen.

En les taules E.5 a E.8 del CTE DB SE-M, s'indiquen els valors de les propietats de resistència, rigidesa i densitat associades a cada tipus de tauler de partícules i ambient en el qual s'utilitzen.

#### - Adhesius:

La documentació tècnica de l'adhesiu ha d'incloure les prescripcions d'ús i incompatibilitats. L'encolat de peces de fusta d'espècies diferents o de productes derivats de la fusta variats (sobretot si els coeficients de contracció són diferents) requereix un coneixement específic sobre la seva viabilitat.

En la taula 4.1 del CTE DB SE-M, es descriuen els adhesius utilitzats en fusta per a ús estructural i la seva adequació a la classe de servei. Els adhesius utilitzats en la fabricació d'elements estructurals de fusta s'ajustaran a les normes UNE-EN 301:2018 i UNE-EN 12436:2002 ERRATUM:2005.

Els adhesius que compleixin les especificacions per al Tipus I, definides en UNE-EN 301:2018, poden utilitzar-se en totes les classes de servei, i els que compleixin les especificacions per al Tipus II, únicament en la classe de servei 1 o 2 i mai exposats de forma prolongada a temperatures superiors als 50°C. En el producte s'indicarà de manera visible que l'adhesiu és apte per a ús estructural, així com per a classes de servei per a les quals és apte.

#### - Unions:

Les unions de peces estructurals de fusta es realitzaran mitjançant

Elements mecànics de fixació de tipus clavilla (claus, pernns, passadors, tirafons i grapes);

Elements mecànics de fixació de tipus connectors;

Unions tradicionals.

Elements mecànics de fixació

Els elements mecànics de fixació contemplats en aquest DB per a realitzar les unions són:

De tipus clavilla: claus de fust llis o amb relleixos, grapes, tirafons (caragols rosca fusta), pernns o passadors.

Connectors: d'anell, de placa o dentats.

En el projecte s'especificarà, per a la utilització en estructures de fusta, i per a cada tipus d'element mecànic:

Resistència característica a tracció de l'acer  $f_{u,k}$ .

Informació geomètrica que permeti l'execució correcta dels detalls.

Les unions exteriors exposades a l'aigua estaran subjectes a les consideracions de durabilitat. Tots els elements metàl·lics que s'utilitzen tindran la mateixa resistència al foc que l'estructura mateixa construïda en fusta o producte derivat d'aquest material.

Per a les unions tipus clavilles, s'estarà al que es disposa en el CTE, DB SE-M, apartat 8.3; unions amb claus, apartat 8.3.2., tot establint-se en la taula 8.2 la separació i distàncies mínimes; unions amb grapes, apartat 8.3.3, del DB SE-M., tot establint-se en la taula 8.3 les separacions i distàncies mínimes en grapes; unions amb pernns, apartat 8.3.4 del DB SE-M., tot establint-se en la taula 8.5 les separacions i distàncies mínimes; unions amb passadors, apartat 8.3.5.; unions amb tirafons, apartat 8.3.6., tot establint-se en la taula 8.6 les separacions i distàncies mínimes a la vora per a tirafons.

Per a unions amb connectors s'estarà al que es disposa en el CTE DB SE-M, apartat 8.4, tot establint-se en la taula 8.8 les separacions i distàncies mínimes per a connectors d'anell i de placa.

#### Unions tradicionals

Les unions tradicionals, també denominades fusteres o unions per contacte, transmeten les forces mitjançant tensions de compressió localitzada i de tallant entre les mateixes peces de fusta mitjançant el tall i mecanització adequats. El material aportat (generalment ferratges en forma de plaques de ferro i altres elements de fixació) és molt reduït i la seva funció és la de mantenir en posició les unions. En alguns casos poden servir per a reforçar la unió o per a resistir una inversió de la sol·licitació.

Condicions de subministrament i recepció

El control de recepció en obra dels productes, equips i sistemes que se subministren té per objecte comprovar que les característiques tècniques dels productes subministrats satisfan el que s'exigeix en el projecte. S'indicaran les condicions particulars de control per a la recepció dels productes, incloent-hi els assaigs necessaris per a comprovar que aquests reuneixen les característiques.

Ha de comprovar-se que els productes rebuts:

- corresponen als especificats en el plec de condicions del projecte
- disposen de la documentació exigida:
- estan caracteritzats per les propietats exigides;
- han sigut assajats, quan així s'estableixi en el plec de condicions o ho determini la direcció facultativa, amb la freqüència establida.

Comprovacions

Per a la fusta i els productes derivats de fusta per a ús estructural hi ha Marcatge CE, que s'aniran actualitzant segons les resolucions oficials que es publiquen. Segons Resolució de 13 de novembre de 2006, de la Direcció General de Desenvolupament Industrial (BOE 20 desembre de 2006), les normes de marcatge CE vigents fins a la data susdita, referents a aquests productes, són les següents:

- Taulers derivats de la fusta per a la utilització en la construcció (vegeu *Part II: Relació de productes amb marcatge CE*, 19.7).
- Estructura de fusta. Fusta laminada encolada (vegeu *Part II: Relació de productes amb marcatge CE*, 1.5).
- Estructures de fusta. Fusta estructural amb secció transversal rectangular (vegeu *Part II: Relació de productes amb marcatge CE*, 1.5).
- Estructures de fusta. Elements estructurals prefabricats que utilitzen connectors metàl·lics de placa dentada (vegeu *Part II: Relació de productes amb marcatge CE*, 1.5).
- Estructures de fusta. Fusta microlaminada (LVL). Requisits (vegeu *Part II: Relació de productes amb marcatge CE*, 1.5).
- Elements metàl·lics d'unió: (vegeu *Part II: Relació de productes amb marcatge CE*, 1.1). Aquests acers podran ser de les qualitats 4.6, 5.6, 6.8, 8.8 i 10.9 normalitzades per ISO, les característiques mecàniques dels quals es recullen en la taula 4.3 de DB SE-A.

Les últimes disposicions d'aquesta matèria estan recollides en el Reial decret 110/2008 d'1 de febrer, pel qual s'aprova la classificació dels productes de construcció (BOE de 12-2-2008).

A l'arribada dels productes a l'obra, el director de l'execució de l'obra comprovarà:

Amb caràcter general: aspecte i estat general del subministrament i que el producte és identificable, i s'ajusta a les especificacions del projecte.

Amb caràcter específic: es faran, també, les comprovacions que en cada cas es consideren oportunes de les quals a continuació s'estableixen excepte, en principi, les que estiguin avalades pels procediments reconeguts en el CTE;

Per a la fusta serrada:

- Espècie botànica: la identificació anatòmica es farà en laboratori especialitzat;
- Classe Resistent: la propietat o propietats de resistència, rigidesa i densitat s'especificaran segons notació i assaigs de l'apartat 4.1 del CTE DB SE-M;
- toleràncies en les dimensions: S'ajustaran a la norma UNE-EN 336:2014 per a fustes de coníferes. Aquesta norma, en tant que no existeixi norma pròpia, s'aplicarà també per a fustes de frondoses amb els coeficients d'inflor i mínimament de l'espècie de frondosa utilitzada;
- contingut d'humitat: Excepte especificació en contra, ha de ser  $\leq 20\%$ .

Per als taulers:

- Propietats de resistència, rigidesa i densitat: Es determinaran segons notació i assaigs de l'apartat 4.4.1, del CTE DB SE-M;
- toleràncies en les dimensions: Segons UNE-EN 312:2010 per a taulers de partícules, UNE-EN 300:2007 per a taulers de borumballa orientats (OSB), UNE-EN 622-1:2004 ERRATUM per a taulers de fibres i EN 315:2001 per a tauler contraxapat;

Per als elements estructurals de fusta laminada encolada:

- Classe Resistent: la propietat o propietats de resistència, de rigidesa i la densitat, s'especificaran segons notació de l'apartat 4.2.1 del CTE DB SE-M;
- toleràncies en les dimensions: Segons UNE-EN 14080:2022.
- Dimensions de la mostra a assajar: una llesca de la secció transversal de la peça amb una amplària de 50 mm, presa de l'extrem de la peça.

- Determinació de la resistència característica de les unions dentades d'entroncament de làmines. Norma d'assaig UNE-EN 408:2011+A1:2012 «Estructures de fusta. Fusta serrada i fusta laminada encolada per a ús estructural. Determinació d'algunes propietats físicomecàniques».

Per a altres elements estructurals realitzats en taller.

- Tipus, propietats, toleràncies dimensionals, planitud, contrafleixes (en el seu cas): comprovacions segons el que s'especifica en la documentació del projecte.

Per a fusta i productes derivats de la fusta, tractats amb productes protectors: es comprovarà la certificació del tractament.

Per als elements mecànics de fixació: es comprovarà la certificació del tipus de material utilitzat i del tractament de protecció.

Criteri general de no acceptació del producte.

L'incompliment d'alguna de les especificacions d'un producte, llevat de demostració que no suposi risc apreciable, tant de les resistències mecàniques com de la durabilitat, serà condició suficient per a la no acceptació del producte i en el seu cas de la partida.

Control de la documentació dels subministraments

S'ha de comprovar que tots els productes venen acompanyats pels documents d'identificació exigits per la normativa de compliment obligatori i, si escau, pel projecte o per la direcció facultativa. Aquesta documentació comprendrà, almenys, els documents següents:

Els documents d'origen, full de subministrament i etiquetatge.

El certificat de garantia del fabricant, signat per persona física.

Els documents de conformitat o autoritzacions administratives exigides reglamentàriament, inclosa la documentació corresponent al marcatge CE dels productes de construcció, quan sigui pertinent, d'acord amb les disposicions que siguin transposició de les Directives Europees que afecten els productes subministrats.

En l'albarà de subministrament o, en el seu cas, en documents a banda, el subministrador facilitarà, almenys, la informació següent per a la identificació dels materials i dels elements estructurals:

Amb caràcter general: nom i direcció de l'empresa subministradora; nom i direcció de la fàbrica o de la serradora, segons correspongui; data del subministrament; quantitat subministrada; certificat d'origen, i distintiu de qualitat del producte, en el seu cas.

Amb caràcter específic:

Fusta serrada: espècie botànica i classe resistent, dimensions nominals; contingut d'humitat o indicació d'acord amb la norma de classificació corresponent.

Tauler: tipus de tauler estructural segons norma UNE (amb declaració dels valors de les propietats de resistència, rigidesa i densitat associades al tipus de tauler estructural); dimensions nominals.

Element estructural de fusta laminada encolada: tipus d'element estructural i classe resistent (de la fusta laminada encolada utilitzada); dimensions nominals; marcat segons la norma UNE-EN 14080:2022.

Altres elements estructurals realitzats en taller: tipus d'element estructural i declaració de la capacitat portant de l'element amb indicació de les condicions de suport (o els valors de les propietats de resistència, rigidesa i densitat dels materials que ho conformen); dimensions nominals.

Fusta i productes derivats de la fusta tractats amb productes protectors:

certificat del tractament en el qual ha de figurar: la identificació de l'aplicador;

l'espècie de fusta tractada; el protector empleat i el seu número de registre (Ministeri de Sanitat i Consum); el mètode d'aplicació emprat; la categoria de risc que cobreix; la data del tractament; precaucions que cal prendre davant de mecanitzacions posteriors al tractament; informacions complementàries, en el seu cas.

Elements mecànics de fixació: tipus (clau sense o amb relleixos, tirafons, passador, pern o grapa) i resistència característica a tracció de l'acer i tipus de protecció contra la corrosió; dimensions nominals;

Declaració, quan calgui, dels valors característics de resistència a l'aixafament i moment plàstic per a unions fusta-fusta, fusta-tauler i fusta-acer.

Control de recepció mitjançant distintius de qualitat i avaluacions d'idoneïtat tècnica (garanties de qualitat)

S'haurà de comprovar que els productes de construcció incorporats a la unitat d'obra porten el marcatge CE, de conformitat amb el Reglament (UE) núm. 305/2011 de productes de construcció. El subministrador proporcionarà la documentació necessària sobre:

Els distintius de qualitat que ostenten els productes, equips o sistemes subministrats, que n'asseguren les característiques tècniques exigides en el projecte i documentarà, en el seu cas, el reconeixement oficial del distintiu.

Les avaluacions tècniques d'idoneïtat per a l'ús previst de productes, equips i sistemes innovadors.

#### Control de recepció mitjançant assaigs

En determinats casos pot ser necessari realitzar assaigs i proves sobre alguns productes, segons el que s'estableix en la reglamentació vigent, o bé segons el que s'especifica en el projecte o ordenats per la direcció facultativa. La realització d'aquest control s'efectuarà d'acord amb els criteris establerts en el projecte o els indicats per la direcció facultativa sobre el mostreig del producte.

L'assignació de classe resistent a la fusta laminada encolada s'obté, en aquest cas, mitjançant assaigs d'acord amb les normes UNE-EN 408:2011+A1:2012 i UNE-EN 14080:2022.

Els valors obtinguts de les propietats, mitjançant assaigs, han de ser superiors, o iguals, als corresponents a la classe resistent a assignar.

#### Criteris d'acceptació i rebuig

El criteri d'acceptació en els casos en què no calgui fer assaigs serà:

Que la documentació de subministrament aportada és suficient i adequada a la normativa i a les especificacions del projecte.

Que el producte està en possessió d'un distintiu de qualitat que l'eximeix d'assaigs.

Que els resultats dels assaigs estiguin d'acord amb els valors admissibles de la normativa, del projecte o de la direcció facultativa.

Es verificarà que la documentació anterior és suficient per a l'acceptació dels productes, equips i sistemes emparats per aquesta. Si no és així, la direcció facultativa estudiarà si ha de rebutjar-se; o bé condicionarà l'acceptació a la realització dels assaigs oportuns o a la presentació d'informes o actes d'assaigs realitzats per un laboratori aliè al fabricant.

### **Emmagatzematge i manipulació (criteris d'ús, gestió de residus, conservació i manteniment)**

Els elements de fusta per a estructures hauran d'emmagatzemar-se en condicions favorables de contingut d'humitat, no superiors a les d'utilització final d'aquests incorporats a les obres. Es recomana que aquests productes no s'emmagatzemen a la intempèrie per a no modificar-ne el contingut d'humitat considerablement, tenint en compte que en els dies de major temperatura i aire més sec es poden produir clevills i guerxaments després d'un assecat brusc de la fusta. També es tindrà en compte l'efecte de la llum solar en la superfície, que aquesta podrà alterar-ne de manera desigual el color. Així mateix, es recomana que la fusta emmagatzemada no estigui assentada en contacte amb el terreny o directament sobre la superfície sobre la qual recolza, i aquesta ha d'estar separada, per a permetre'n la ventilació.

S'evitarà, durant el magatzematge dels elements de fusta o productes derivats d'aquest material, que estiguin sotmesos a tensions superiors a les previstes per a les condicions de servei. Si es tractés d'elements de grans dimensions, especialment en el cas de tractar-se de peces de fusta laminada, s'evitarà que en la manipulació es produeixin distorsions que els danyen de manera permanent.

En el cas de tractar-se de fusta laminada, aquesta es mantindrà protegida de l'acció de la humitat, atenent a les característiques dels adhesius que uneixen les làmines.

Els residus generats durant l'execució de la unitat d'obra seran tractats d'acord amb la *Part III: Gestió de residus de construcció o demolició en l'obra*.

### **Prescripcions quant a l'execució per unitats d'obra**

#### **Característiques tècniques de cada unitat d'obra**

##### **• Condicions prèvies: suport**

Es faran tasques de replantejament tenint en compte les toleràncies admissibles per a les estructures de fusta, i les operacions necessàries per a la seva presentació en obra i muntatge final.

Es recomana que els suports es fixen a les bases de formigó o de fàbrica de rajola previstes en projecte, mitjançant elements metàl·lics no envoltants, que en permeten la ventilació de l'extrem. Aquestes bases hauran d'estar perfectament anivellades per a permetre el fàcil assentament de l'estructura.

En el cas de tractar-se d'elements horitzontals que s'incorporin a l'estructura vertical pètria, es preveurà realitzar un replantejament exacte d'aquests, més la folgança necessària per al seu muntatge i ventilació posterior dels caps. És convenient anivellar perfectament la zona de suport dels elements horitzontals mitjançant la preparació d'una capa de morter, sobre la qual es podrà col·locar abans una planxa metàl·lica per a garantir-ne un recolzament complet.

Les unions es replantejaran amb cura especial perquè una vegada unides o acoblades les diferents peces, aquestes encaixen perfectament.

#### • **Compatibilitat entre els productes, elements i sistemes constructius**

Es recomana tenir en compte les incompatibilitats químiques d'alguns materials de construcció que estiguin en contacte entre si. En tot cas, es tindrà en compte l'alteració que tant la calç com el ciment produeixen en la fusta, i s'evitarà, per tant, així qualsevol contacte entre aquests materials.

#### **Procés d'execució**

##### • **Execució**

Abans d'utilitzar-la en la construcció, la fusta ha d'assecar-se, tant com sigui possible, fins a aconseguir continguts d'humitat adequats a l'obra acabada (humitat d'equilibri higroscòpic).

Si els efectes de les contraccions o minvaments no es consideren importants, o si han sigut reemplaçades les parts danyades de l'estructura, poden acceptar-se continguts més elevats d'humitat durant el muntatge sempre que s'asseguri que la fusta podrà assecar-se al contingut d'humitat desitjat.

S'evitarà el contacte de la fusta directament amb el terreny. Si el primer forjat sobre el terreny fos de fusta, es construirà elevat d'aquest, i s'haurà de quedar ventilada la cambra que es formi, amb orificis protegits amb reixeta i situats a tal altura que eviti que hi pugui entrar aigua. La secció mínima d'aquests és de 1.500 cm<sup>3</sup>.

Els ancoratges de les llates a la fonamentació seran de barres o platines d'acer amb secció mínima de 5 mm<sup>2</sup> amb una separació màxima de 180 cm entre si i de 60 cm a les cantonades de la construcció. La longitud de l'ancoratge encastat en obra gruixuda serà de 10 cm com a mínim.

Les peces de solera s'ancoraran a la llata amb la mateixa quantia anterior, i separació no superior a 100 cm. La solució de l'ancoratge serà capaç de resistir accions de succió mitjançant platines de gruix petit que es claven o caragolen als muntants i s'ancoren en el formigó de la fonamentació.

Els cairats tindran un lliurament sobre les bigues d'almenys 10 cm de longitud (recomanat).

Per a la construcció de juntes entre elements, i per a elements formats amb fusta de conífera, es consideraran les variacions dimensionals d'origen higrotèrmic següents:

Per a taulers contraxapats i de OSB, i en el seu plànol, seran com a màxim de valor 0,02% per cada 1% de variació de contingut d'humitat d'aquest.

Per a fusta serrada, laminada o microlaminada es podrà prendre, per cada 1% de variació de contingut d'humitat, un valor de 0,01% en direcció longitudinal i 0,2% en la transversal (aquesta última correspon en realitat a la tangencial, i la radial es podrà prendre com 0,1%).

Tot seguit s'enumeren una sèrie de bones pràctiques que milloren notablement la durabilitat de l'estructura:

evitar el contacte directe de la fusta amb el terreny, mantenint una distància mínima de 20 cm i disposant un material hidròfug (barrera antihumitat);

evitar que les arrancades de suports i arcs queden encastades en el formigó o un altre material de fàbrica. Per tant, es protegiran de la humitat col·locant-los a una distància suficient de terra o sobre capes impermeables;

ventilar les trobades de bigues en murs, mantenint una separació mínima de 15 mm entre la superfície de la fusta i el material del mur. El suport en la seva base ha de fer-se a través d'un material intermedi, separador, que no transmeti la possible humitat del mur (vegeu CTE DB SE-M, figura 11.1.a);

evitar unions en les quals es pugui acumular l'aigua;

protegir la cara superior dels elements de fusta que estiguin exposats directament a la intempèrie i en els quals pugui acumular-se l'aigua. En el cas d'utilitzar un cavalló (normalment de xapa metàl·lica), aquesta ha de permetre, a més, la ventilació de la fusta que cobreix (vegeu CTE DB SE-M figura 11.1.b);

evitar que les testes dels elements estructurals de fusta queden exposades a l'aigua de pluja ocultant-les, quan sigui necessari, amb una peça de remat protectora (vegeu CTE DB SE-M, figura 11.1.c);

facilitar, en general, al conjunt de la coberta la ràpida evacuació de les aigües de pluja i disposar sistemes de desaigüe de les condensacions en els llocs pertinents.

Els possibles canvis de dimensions, produïts per la inflor o minvament de la fusta, no han de quedar restringits pels elements d'unió:

en general, en peces de cantell superior a 80 cm, no han d'utilitzar-se entroncaments ni nusos rígids fets amb plaques d'acer que coarten el moviment de la fusta (vegeu CTE DB SE-M, figura 11.2.a);

les solucions amb plaques d'acer i perns queden limitades a situacions en les quals s'esperen petits canvis de les condicions higròtiques de l'ambient i el cantell dels elements estructurals no supera els 80 cm. Igualment esdevé en unions de tipus corona en els nucs d'unió de pilar/llinda en pòrtics de fusta laminada, figura 11.2, del CTE DB SE-M.

Per a l'acaragolament dels elements metàl·lics d'unió es practicaran pretrepants, amb un diàmetre no major del 70% del diàmetre del caragol o element de subjecció, i en tot cas atenent a les especificacions del DB SE-M per a evitar el trencament de la peça per fem.

### **Toleràncies admissibles**

Les toleràncies dimensionals, o desviacions admissibles respecte a les dimensions nominals de la fusta serrada, s'ajustaran als límits de tolerància de la classe 1 definits en la norma UNE-EN 336:2014 per a coníferes i xop. Aquesta norma s'aplicarà, també, per a fustes d'altres espècies de frondoses amb els coeficients d'inflor i minvament corresponents, en tant que no existeixi norma pròpia. Les toleràncies dimensionals, o desviacions admissibles respecte a les dimensions nominals de la fusta laminada encolada, s'ajustaran als límits de tolerància definits en la norma UNE-EN 14080:2022.

L'enguixament de columnes i bigues, mesurada en el punt mitjà de l'obertura, en aquells casos en els quals puguin presentar-se problemes d'inestabilitat lateral, o en barres de pòrtics, ha de limitar-se a 1/500 de la longitud de l'obertura en peces de fusta laminada i microlaminada o a 1/300 en peces de fusta massissa.

Muntatge de fusta laminada:

El fabricant o muntador de l'estructura de fusta haurà de comprovar el replantejament de l'obra en els punts de suport de les peces. El constructor haurà d'observar les següents toleràncies no acumulables admeses generalment:

Sobre la llum  $\pm 2$  cm

Transversalment  $\pm 1$  cm

D'anivellament  $\pm 2$  cm

En les cantonades de la construcció  $\pm 1$  cm

Les toleràncies es reduiran a la meitat en el cas de col·locar les plaques d'ancoratge en el moment de l'abocament del formigó.

Gelosies amb unions de plaques dentades

Després del muntatge, s'admet un enguixament màxim de 10 mm en qualsevol peça de la cintra sempre que s'afermi de manera segura en la coberta acabada de manera que s'eviti el moment provocat per aquesta distorsió. La desviació màxima d'una cintra respecte a la vertical no ha d'excedir el valor de  $10 + 5 \cdot (H - 1)$  mm, amb un valor màxim de 25 mm; on H és l'altura (diferència de cota entre suports i punt més alt), expressada en metres.

### **• Condicions d'acabament**

Durabilitat de les estructures de fusta

Ha de garantir-se la durabilitat de les estructures de fusta tant del material com de les fixacions metàl·liques emprades en les unions. S'hauran de prendre mesures, per tant, per a garantir la durabilitat de l'estructura almenys durant el temps que es consideri període de servei i en condicions d'ús adequat. Es tindrà en compte tant el disseny de l'estructura mateixa com la possibilitat d'afegir un tractament.

Tractament contra la humitat:

La fusta ha d'estar tractada contra la humitat, segons la classe de risc. Les especificacions del tractament hauran de fer referència a:

- tipus de producte a utilitzar

- sistema d'aplicació: pinzellat, polvoritzat, autoclau, immersió

- retenció i penetració del producte

Protecció de la fusta:

La protecció de la fusta davant dels agents biòtics i abiòtics serà preventiva. Es preveurà la possibilitat que la fusta no pateixi atacs deguts a aquest origen en un nivell acceptable. Els productes a aplicar-hi hauran d'estar indicats pels fabricants, que en l'envàs i en la documentació tècnica d'aquest producte indicaran les instruccions d'ús i manteniment.

Protecció preventiva davant dels agents biòtics.

Segons el grau d'exposició a l'augment del contingut d'humitat de la fusta durant el temps en el qual estarà en servei, s'estableixen cinc nivells de risc dels elements estructurals (art. 3.2.1.2. del CTE SE M):

Tipus de protecció davant d'agents biòtics i mètodes d'impregnació

S'estableixen sis nivells de protecció (NP) (UNE-EN 351-1:2023)

NP1, per a classes de risc 1 i 2, es recomana protecció superficial amb producte insecticida per a classe de risc 1, i amb producte insecticida i fungicida per a classe de risc 2: és aquella en la qual la penetració és com a mínim d'1 mm en qualsevol part de la superfície tractada.

NP2, per a classe de risc 3.1, és aquella en la qual la penetració mitjana aconseguida pel protector és d'almenys 3 mm en la blancor de totes les cares de la peça tractada.

NP3, per a classe de risc 3.2, és aquella en la qual la penetració mitjana aconseguida pel protector és d'almenys 6 mm en la blancor de totes les cares de la peça tractada.

NP4, per a classe de risc 4, és aquella en la qual la penetració mitjana aconseguida pel protector és d'almenys 25 mm en totes les cares de la peça tractada, de secció circular. En cas que s'utilitzin fustes no durables, aquestes han de ser impregnable.

NP5, per a classe de risc 4, és aquella en la qual la penetració és total en la blancor i totes les cares tractades.

NP6, per a classe de risc 5, és aquella en la qual la penetració és total en la blancor i d'almenys 6 mm en la fusta de duramen exposada. En cas d'emprar-se fustes no durables, aquestes han de ser impregnable.

L'elecció del tipus de protecció davant d'agents biòtics es recull la taula 3.1 del DB SE-M, en la qual s'indica el tipus de protecció exigida en funció de la classe de risc.

S'ha de tenir en compte que no totes les espècies són igualment impregnable. Entre les difícilment impregnable es troben algunes espècies coníferes: avets, pícees, cedre roig, en les quals cal emprar procediments especials. El fabricant garantirà que s'aconsegueix la protecció per a la classe d'ús.

A més, cada espècie, i en concret les zones de duramen i blancor, poden tenir associada el que es diu durabilitat natural. La blancor o el duramen d'una espècie no tenen per què requerir protecció per a una determinada classe de risc a pesar que així ho indiqués la taula 3.1. La durabilitat natural de cada espècie es defineix en la norma UNE-EN 350:2016.

Cada espècie i zona té també associada una impregnable, és a dir, una certa capacitat de ser impregnada amb major o menor profunditat. En cas que s'especifiqui l'espècie i zona, ha de comprovar-se que el tractament prescrit a l'element és compatible amb la seva impregnable.

Si el tractament alterés el contingut d'humitat la fusta, en obra ha de constatar-se que s'entrega el producte d'acord amb els requisits del projecte.

El fabricant garantirà que l'espècie a tractar és compatible amb el tractament en profunditat (i amb les coles en el cas d'usar-se).

En obres de rehabilitació estructural, amb detecció d'atacs previs per agents xilòfags, s'incrementaran els nivells de protecció corresponents a les classes d'ús normals, en una categoria.

Als elements nous que s'integren en l'obra, s'aplicarà com a mínim:

- Tractament superficial (NP2) insecticida i fungicida, quan no tinguin una durabilitat natural, segons patologies observades.

- Tractament en profunditat (NP5), on s'hagin detectat atacs previs per tèrmits, que es garantirà en caps de bigues, en una longitud axial de 50 cm; si una vegada tractada la fusta es produís un retestat de la peça, haurà d'aplicar-se *in situ* un tractament superficial en les testes (NP 2), amb un producte protector almenys amb caràcter insecticida. Si l'atac fos actiu, es valorarà la conveniència de tractaments de barrera addicionals destinats a protegir el conjunt de l'edifici, o de tractaments mitjançant sistemes d'esquers a fi d'erradicar la colònia.

Als elements estructurals existents, s'aplicaran tractaments curatius:

- Tractament en profunditat, per injecció (mínim NP 5) per a atacs actius de fongs de podriment i tèrmits, per a poder impregnar la zona de duramen.

Per a la protecció de peces de fusta laminada encolada:

a) Per a la classe d'ús 2, es realitzarà sobre la peça acabada i després de les operacions d'acabat (raspallat, mecanitzat d'arestes i trepants etc.).

b) Per al cas de protecció i classe d'ús 3.1, el tractament protector podrà fer-se sobre la peça acabada o sobre les làmines prèviament al seu encolat.

c) Per a classes d'ús 3.2 o 4, es realitzarà sobre les làmines prèviament al seu encolat. El fabricant haurà de comprovar que el producte protector és compatible amb l'encolat, especialment quan es tracti de protectors orgànics.

Protecció preventiva enfront d'agents meteorològics.

En aquest cas es tindrà una cura especial en el disseny dels detalls constructius atès que en això està la clau per a mantenir allunyada la humitat dels elements de fusta, tot evitant en tots els casos que l'aigua quedi retinguda en els elements de fusta. Per a la classe de risc igual o superior a 3, els elements

estructurals han d'estar protegits davant dels agents meteorològics, i s'haurà d'emprar en l'exterior productes de porus obert, com els lasurs, ja que no formen pel·lícula, i permetre així el flux d'humitat entre l'ambient i la fusta. Si s'empessin productes que formen una pel·lícula, com les pintures i els vernissos, haurà d'establir-se i seguir-se un programa de manteniment posterior.

Protecció contra la corrosió dels elements metàl·lics.

S'estarà al que es disposa en el DB SE-M, per als valors mínims del gruix del revestiment de protecció davant de la corrosió o el tipus d'acer necessari segons les diferents classes de servei, segons s'expressa en la Taula 3.2.

Protecció preventiva davant de l'acció del foc.

Es tindran en compte les indicacions referent a això indicats en el CTE, DB SI vigent.

Consideracions respecte a les unions

Les unions exposades a l'aigua es dissenyaran de manera que s'eviti la retenció d'aigua. En les classes de servei diferents a les 1 i 2, les unions quedaran ventilades i de tal forma que puguin evacuar ràpidament l'aigua, sense retencions.

### **Control d'execució, assaigs i proves**

#### **• Control d'execució**

Per a fer el control de l'execució de qualsevol element serà preceptiva l'acceptació prèvia de tots els productes constituents o components d'aquesta unitat d'inspecció, independentment del mode de control utilitzat per a la recepció d'aquest.

El control de l'execució de les obres es realitzarà en les diferents fases, d'acord amb les especificacions del projecte, els seus annexos i modificacions autoritzats per la direcció facultativa i les instruccions del director de l'execució de l'obra.

Es comprovarà el replantejament d'eixos, així com la verticalitat dels suports, es comprovaran les dimensions i disposició dels elements resistents, així com els encaixos i unions, tant visualment com de la seva geometria. S'atendrà especialment les condicions d'enriostament de l'estructura i, en el cas d'unions acaragolades, es comprovarà com estan d'apretats els caragols.

En cas de disconformitat amb la unitat d'inspecció, la direcció facultativa donarà l'oportuna ordre de reparació o demolició i nova execució. Esmenada la deficiència, es procedirà de nou a la inspecció fins que aquest estigui satisfactòriament executat; i es podrà, en el seu cas, ordenar una prova de servei d'aquesta unitat d'inspecció abans de la seva acceptació.

Acceptades les diferents unitats d'inspecció, només es donarà per acceptat l'element en cas de no estar programada la prova de servei.

#### **Assaigs i proves**

Els assaigs a realitzar podran ser, en cas de dubte, de comprovació de les característiques mecàniques i de tractaments dels elements estructurals. Es procedirà d'acord amb la normativa d'assaigs recollits per les normes vigents.

En cas d'haver d'efectuar proves de càrrega, d'acord amb la programació de control o bé per ordre de la direcció facultativa, es procedirà a la seva realització, i es comprovarà si els seus resultats estan d'acord amb els valors de la normativa, del projecte o de les indicacions de la direcció facultativa. En cas afirmatiu es procedirà a l'acceptació final.

Si els resultats de la prova de càrrega no són conformes, la direcció facultativa donarà les ordres oportunes de reparació o, en el seu cas, de demolició. Esmenada la deficiència, es procedirà de nou com en el cas general, fins a l'acceptació final de l'element controlat.

#### **Conservació i manteniment**

Haurà de vigilar-se especialment que els elements estructurals construïts en fusta natural, o bé amb productes derivats d'aquest material, puguin banyar-se a causa de les filtracions d'aigua de pluja durant els treballs impermeabilització de la coberta, o perquè no hi ha sistemes de tancament en les obertures, i també a causa de les aportacions d'aigua en aquells oficis que comporten el seu ús.

També es tindrà molta cura amb les taques superficials que es puguin produir en la superfície del material, que difícilment es podran retirar en penetrar en la seva estructura porosa.

### **Prescripcions sobre verificacions a l'edifici acabat**

## **Verificacions i proves de servei per a comprovar les prestacions finals de l'edifici**

Es comprovarà l'aspecte final de l'estructura i particularment de les unions i encaixos. L'eficàcia de la impermeabilitat de la coberta, així com dels tancaments verticals, és d'especial importància a causa de les alteracions que pot ocasionar un augment en el contingut d'humitat de la fusta.

Quan s'entri en càrrega l'estructura, es comprovarà visualment el seu comportament eficaç, sense que es produeixin deformacions o clevills en els elements estructurals. En el cas de percebre's algun problema, per estar indicat en projecte, amb caràcter voluntari, o bé en cas que la direcció facultativa ho requereixi, es podran realitzar proves de càrrega, o bé altres comprovacions sobre el producte acabat si el resultat no fora satisfactori. Es realitzaran d'acord amb un Pla d'Assaigs que avaluï la viabilitat de la prova, per una organització amb experiència en aquesta mena de treballs, dirigida per un tècnic competent, que ha de recollir els següents aspectes (adaptats a l'article 72.2 del *Codi Estructural*):

Viabilitat i finalitat de la prova

Magnituds que han de mesurar-se i localització dels punts de mesura

Procediments de mesura.

Escalons de càrrega i descàrrega.

Mesures de seguretat.

Condicions per a les quals l'assaig resulta satisfactori.

Aquests assaigs s'apliquen fonamentalment en elements sotmesos a flexió.

Es comprovarà, a més, l'efectivitat de les unions metàl·liques, així com la protecció a foc.

## **3. Cobertes**

### **3.1. Cobertes inclinades**

#### **Descripció**

##### **Descripció**

De cobertes inclinades, podem trobar-ne de diversos tipus:

- Coberta inclinada no ventilada, sobre forjat inclinat. Són els seus subtipus més representatius:

Resolt amb teules planes o mixtes amb fixació sobre llistons disposats normals a la línia de màxim pendent i fixats al suport resistent, davall dels quals es col·loca l'aïllant tèrmic continu, evitant els ponts tèrmics.

Teules planes o mixtes fixades a llistons sobre tauler aglomerat fenòlic, fixats al seu torn al suport resistent. Entre el tauler i el suport, se situa l'aïllant tèrmic continu, evitant els ponts tèrmics.

En condicions favorables per a l'estabilitat, amb pendent per davall del 57%, també podrà rebre's la teula directament sobre panells de poliestirè extrudit amb la superfície acanalada fixats mecànicament al suport resistent, i en aquest cas, la funció dels llistons queda reduïda a remats perimetrals i punts singulars.

- Coberta inclinada ventilada, amb forjat inclinat. Són els seus subtipus més representatius:

Resolt amb teules planes o mixtes amb talons que en permeten l'adhesió i fixació sobre llistons disposats normals a la línia de màxim pendent, clavats al seu torn sobre llistons fixats al suport resistent en el sentit del màxim pendent. Davall d'aquests llistons i el suport se situa el material aïllant de manera contínua. Així queda establida la ventilació, que es produirà naturalment d'aler a carener. L'aïllant, alternativament, podrà situar-se entre el tauler i el suport, de manera contínua, evitant els ponts tèrmics.

El tauler podrà estar format per xapes ondades en els seus diferents formats (que al seu torn presten condicions de suport i sota teula) sobre llistons fixats al suport entre els quals se situa el material aïllant.

- Coberta inclinada ventilada amb forjat horitzontal. Són els seus subtipus més representatius:

Sistema de formació de pendents constituït per tauler a base de peces alleugerides amb capa de regularització, sobre barandats de sostremort que s'assenten en forjat horitzontal.

Sistema de formació de pendents constituït per xapes ondulades en els seus diferents formats, bé sobre corretges que s'assenten en els capcers o murets sobre forjat horitzontal, o bé sobre estructura lleugera.

#### **criteris de mesurament i valoració d'unitats**

Metre quadrat de coberta, totalment acabada, mesurada sobre els plans inclinats i no referida a la projecció horitzontal, incloent-hi els cavalcaments, part proporcional de minvaments i trencaments, amb tots els accessoris necessaris, així com col·locació, segellament, protecció durant les obres i neteja final. No s'inclouen forjats canalons ni embornals.

## Prescripcions sobre els productes

### Característiques i recepció dels productes que s'incorporin a les unitats d'obra

La recepció dels productes, equips i sistemes es realitzarà tal com es desenvolupa en la *Part II: Condicions de recepció de productes*. Aquest control comprèn el de la documentació dels subministraments (incloent-hi la corresponent al marcatge CE, quan sigui pertinent), el control mitjançant distintius de qualitat o avaluacions tècniques d'idoneïtat i el control mitjançant assaigs.

Segons CTE DB HE 1, apartat 5, es comprovarà que les propietats higrotèrmiques dels productes utilitzats en els tancaments es corresponen amb les especificades en projecte: conductivitat tèrmica  $\lambda$ , emissivitat  $\epsilon$ , factor de resistència a la difusió del vapor d'aigua  $\mu$ , i, en el seu cas, densitat  $\rho$  i calor específica  $c_p$ , tot complint amb la transmitància tèrmica màxima exigida als tancaments que componen l'envoltant tèrmica.

Segons DB HR, apartat 4.1, en el plec de condicions del projecte han d'expressar-se les característiques acústiques dels productes utilitzats en els elements constructius de separació. Els productes que componen els elements constructius homogenis es caracteritzen per la massa per unitat de superfície  $kg/m^2$ .

Les cobertes inclinades podran disposar dels elements següents:

- Sistema de formació de pendents:

Serà necessari quan el suport resistent no tingui el pendent adequat al tipus de teulada i d'impermeabilització que es vagi a utilitzar.

En coberta sobre forjat horitzontal el sistema de formació de pendents podrà ser:

- Mitjançant suports a base de paredons de rajola, tauler a base de peces alleugerides encadellades d'argila cuita o formigó recolzaran en sec sobre una tira de paper fort o setinat disposada sobre les mestres que coronen els barandats de sostremort i capa de regularització de gruix 30 mm amb formigó, grandària màxima de l'àrid 10 mm, acabat remolinat.

- Mitjançant estructura metàl·lica lleugera en funció de la llum i del pendent.

- Mitjançant plaques onades o nervades de fibrociment (vegeu *Part II: Relació de productes amb marcatge CE*, 19.3), fixades mecànicament a les corretges, solapades lateralment una ona i frontalment en una dimensió de 30 mm com a mínim.

- Aïllant tèrmic/Absorbent acústic (vegeu *Part II: Relació de productes amb marcatge CE*, 3):

Generalment s'utilitzaran productes d'aïllament tèrmic en forma de mantes, panells rígids o panells semirígids o per projecció *in situ* d'aïllament.

Segons el CTE DB HS 1, el material de l'aïllant tèrmic ha de tenir prou cohesió i estabilitat per a proporcionar al sistema la solidesa necessària davant de les sol·licitacions mecàniques.

S'utilitzaran materials amb una conductivitat tèrmica declarada menor a 0,06 W/mK a 10 °C i una resistència tèrmica declarada major a 0,25 m<sup>2</sup>K/W.

Segons el CTE DB HR, els productes de reblliment de les cambres utilitzats per a aplicacions acústiques es caracteritzen per la resistivitat al flux de l'aire,  $r$ , en kPa·s/m<sup>2</sup>, obtinguda segons UNE-EN ISO 9053-1:2020. Es comprovarà que es correspon amb l'especificada en projecte.

En coberta de teula sobre forjat inclinat, no ventilada es poden usar panells de: perlita expandida (EPB), poliestirè expandit (EPS), poliestirè extrudit (XPS), poliuretà (PUR), mantes aglomerades de llana mineral (MW), etc.

En coberta de teula sobre forjat inclinat, ventilada es poden usar panells de: perlita expandida (EPB), poliestirè expandit (EPS), poliestirè extrudit (XPS), poliuretà (PUR), mantes aglomerades de llana mineral (MW); disposats entre els llistons de fusta i ancorats al suport mitjançant adhesiu laminar en tota la superfície.

En coberta sobre forjat horitzontal, es poden usar: llana mineral (MW), poliestirè extrudit (XPS), poliestirè expandit (EPS), poliuretà (PUR), perlita expandida (EPB), poliisocianurat (PIR).

- Capa d'impermeabilització (vegeu *Part II: Relació de productes amb marcatge CE*, 4):

Els materials que es poden utilitzar són els següents, o aquells que tinguin característiques similars:

- Impermeabilització amb materials bituminosos i bituminosos modificats, les làmines podran ser d'oxiasfalt o de betum modificat.

- Impermeabilització amb poli (clorur de vinil) plastificat.
- Impermeabilització amb etilè propilè diè monòmer.
- Impermeabilització amb poliolefines.
- Impermeabilització amb un sistema de plaques.

Per a teules clavades directament sobre làmina impermeable es pot usar làmina monocapa, constituïda per una làmina de betum modificat LBM-30, soldada completament al suport resistent, prèviament emprimat amb emulsió asfàltica.

Per a teules de formigó rebudes amb morter es pot usar làmina monocapa, constituïda per una làmina de betum modificat LBM-40/G, soldada completament al suport resistent, prèviament emprimat amb emulsió asfàltica.

Lamina monocapa, constituïda per una làmina autoadhesiva de betum modificat LBA-15, de massa 1,5 kg/m<sup>2</sup> (com a tipus mínim).

En el cas que no hi hagi teulada, es pot usar làmina monocapa sobre l'aïllant tèrmic, constituïda per una làmina de betum modificat amb autoprotecció mineral LBM-50/G-FP i armadura de feltre de polièster.

Pot ser recomanable la utilització en cobertes amb baixa pendent o quan el cavalcament de les teules sigui escàs, i en cobertes exposades a aquest efecte combinat de pluja i vent. Per a aquesta funció s'utilitzaran làmines asfàltiques o altres làmines que no plantegen dificultats de fixació al sistema de formació de pendents, ni presenten problemes d'adherència per a les teules.

També és recomanable per a aquesta situació utilitzar film impermeable transpirable o film impermeable barrera de vapor, i s'han de col·locar les teules sobre llistons.

La utilització d'aquest film eliminarà l'efecte de condensació a causa del pas del vapor de l'aigua pel suport de la coberta generat a l'interior de l'edifici.

Resulta innecessària la utilització quan la capa sota teula estigui construïda per xapes onades o nervades solapades, o altres elements que tinguin condicions d'estanquitat similars.

L'emprimació ha de ser del mateix material que la làmina.

- Teulada (vegeu *Part II: Relació de productes amb marcatge CE*, 8.3 i 8.4):

- Per a cobertes sobre forjat inclinat, no ventilades, la teulada podrà ser:

Teulada de teules mixtes de formigó amb cavalcament frontal i encaix lateral; fixades amb caragols sobre llistons de fusta, disposats en el sentit normal al del màxim pendent i fixats al seu torn al suport resistent amb tirafons cada 50 cm.

Teulada de teules d'argila cuita planes o mixtes amb encaixos frontal i lateral; fixades amb caragols sobre llistons de fusta a tauler aglomerat fenòlic de gruix 20 mm; clavats cada 30 cm a llistons de fusta, fixats al suport resistent amb tirafons cada 50 cm.

Teulada de teules d'argila cuita corbes, amb cavalcament frontal i separació mínima entre caps cobertors 40 mm; totes les canals rebudes al suport i els cobertors rebuts amb morter mixt sobre panells de poliestirè extrudit de superfície acanalada.

- Per a cobertes sobre forjat inclinat, ventilades, la teulada podrà ser:

Teulada de teules mixtes de formigó amb cavalcament frontal i encaix lateral, fixades amb caragols sobre llistons de fusta, disposats en el sentit normal al de el màxim pendent i aquests sobre llistons de fusta en el sentit de màxim pendent sobre el forjat.

Teulada de teules d'argila cuita planes o mixtes amb talons que en permeten l'adhesió i fixació sobre llistons disposats normals a la línia de màxim pendent, clavats al seu torn sobre llistons fixats al suport resistent en el sentit del màxim pendent sobre tauler, per exemple, d'aglomerat fenòlic de gruix 20 mm; clavats cada 30 cm, a llistons de fusta, disposats en el sentit del màxim pendent i fixats al suport resistent amb tirafons cada 50 cm.

Teulada de teules d'argila cuita corbes, rebudes sobre xapa ondulada de fibrociment, fixada a llistons de fusta, disposats en el sentit normal al màxim pendent i fixats al suport resistent segons instruccions del fabricant del sistema.

- Per a cobertes sobre forjat horitzontal, la teulada podrà ser:

Teulada de teules d'argila cuita corbes, amb cavalcament frontal, separació mínima entre caps cobertors 40 mm, totes les canals rebudes al suport i els cobertors rebuts, amb morter mixt al suport o adhesiu.

Teulada de teules de formigó amb encaixos frontal i lateral, agafades amb claus sobre llistons de fusta fixats mecànicament al suport amb claus d'acer temperat, cada 30 cm.

Teulada de teules d'argila cuita planes o mixtes amb encaixos frontal i lateral, agafades amb claus sobre llistons de fusta fixats mecànicament al suport amb claus d'acer temperat, cada 30 cm.

Teulada de teules corbes amb cavalcament frontal, separació mínima entre caps d'acull 40 mm, les canals rebudes totes al suport i les cobertores en la cresta de l'ona, amb paletades de morter mixt.

Per a fixar o rebre les teules sobre suports continus es podrà utilitzar ancoratges específics o morter de calç hidràulica, morter mixt, adhesiu cimentós o altres màstics adhesius, segons especificacions del fabricant del sistema.

Sobre panells de poliestirè extrudit, podran rebre's amb morter mixt, adhesiu cimentós o altres màstics adhesius compatibles amb l'aïllant, teules corbes o mixtes.

- Sistema d'evacuació d'aigües:

Pot constar de canalons, embornals i sobreeixidors. El dimensionament es farà segons el càlcul descrit en el CTE DB HS 5.

Pot ser recomanable utilitzar-lo en funció de l'emplaçament del faldó.

El sistema podrà ser vist o ocult.

- Materials auxiliars: morters, llistons de fusta o metàl·lics, fixacions, etc.

- Accessoris prefabricats (vegeu *Part II: Relació de productes amb marcatge CE*, 5.3): passarel·les, passos i escales, per a accés a la teulada, ganxos de seguretat, etc.

Durant l'emmagatzematge i transport dels diferents components, se n'evitarà la deformació per incidència dels agents atmosfèrics, d'esforços violents o cops, per a la qual cosa s'interposaran lones o sacs.

L'arregleja de cada tipus de material es formarà i explotarà de manera que se n'eviti la segregació i contaminació, i s'evitarà una exposició prolongada del material a la intempèrie, de manera que l'arregleja s'haurà de fer sobre superfícies no contaminants evitant les mescles de materials de diferents tipus.

## **Prescripcions quant a l'execució per unitats d'obra**

### **Característiques tècniques de cada unitat d'obra**

Segons el CTE DE HE 1, apartat 5.2.2, en el plec de condicions del projecte s'han de consignar els valors i característiques exigibles als tancaments i particions interiors, així com les seves condicions particulars d'execució.

Segons el DB HR, apartat 4.2, en el plec de condicions del projecte han d'expressar-se les característiques acústiques dels elements constructius obtingudes mitjançant assaigs en laboratori. Si aquestes s'han obtingut mitjançant mètodes de càlcul, els valors obtinguts i la justificació dels càlculs han d'incloure's en la memòria del projecte i consignar-se en el plec de condicions.

#### **• Condicions prèvies: suport**

La superfície del forjat ha de ser uniforme, plana, estar neta i no tenir cossos estranys per a rebre correctament la impermeabilització.

El forjat garantirà l'estabilitat, amb fletxa mínima. La seva constitució permetrà l'ancoratge mecànic dels llistons.

#### **• Compatibilitat entre els productes, elements i sistemes constructius**

No s'utilitzarà l'acer galvanitzat en aquelles cobertes en les quals pugui haver-hi contactes amb productes àcids i alcalins; o amb metalls, excepte amb l'alumini, que puguin formar parells galvànics. S'evitarà, per tant, el contacte amb l'acer no protegit a corrosió, guix fresc, ciment fresc, fustes de roure o castanyer, aigües procedents de contacte amb coure.

Podrà usar-se en contacte amb alumini: plom, estany, coure estanyat, acer inoxidable, ciment fresc (només per a la recepció dels remats de parament); si el coure està situat per davall de l'acer galvanitzat, podrà aïllar-se mitjançant una banda de plom.

S'evitarà la recepció de teules amb morters rics en ciment.

### **Procés d'execució**

#### **• Execució**

Se suspendran els treballs quan plogui, nevi o la velocitat del vent sigui superior a 50 km/h. En aquest últim cas es retiraran els materials i eines que puguin desprendre-se'n. Quan s'interrompen els treballs hauran de protegir-se adequadament els materials.

- Sistema de formació de pendents:

Segons el CTE DB HS 1, apartat 5.1.4.1, quan la formació de pendents sigui l'element que serveix de suport de la impermeabilització, la seva superfície haurà de ser uniforme i neta. A més, segons l'apartat 2.4.3.1, el material que el constitueix haurà de ser compatible amb el material impermeabilitzant i

amb la forma d'unió de l'impermeabilitzant a aquest. El sistema de formació de pendents ha de tenir prou cohesió i estabilitat davant de les sol·licitacions mecàniques i tèrmiques, i la seva constitució ha de ser adequada per al rebut o fixació de la resta de components.

El sistema de formació de pendents garantirà l'estabilitat amb fletxa mínima. La superfície per a suport de llistons i plafons aïllants serà plana i sense irregularitats que puguin dificultar-ne la fixació. La seva constitució permetrà l'ancoratge mecànic dels llistons.

- Coberta de teula sobre forjat horitzontal:

En cas de fer el pendent amb barandats de sostremort, el tauler de tancament superior de la cambra de ventilació haurà d'assegurar-se davant el risc d'esvarada, especialment amb pendents pronunciades; alhora, haurà de quedar independent dels elements sobreixents de la coberta i amb les juntes de dilatació necessàries a fi d'evitar tensions de contracció-dilatació, tant per retracció com per oscil·lacions de la temperatura. Per al sistema de formació del pendent i constitució de la cambra de ventilació es preveuen dos sistemes diferents:

A base de barandats de sostremort rematats amb tauler de peces alleugerides (d'argila cuita o de formigó) acabades amb capa de regularització o formigó.

Utilització de plafons o plaques prefabricats no permeables a l'aigua, fixats mecànicament, bé sobre corretges recolzades en parets de tres quarts de rajola, en bigues metàl·liques o de formigó; o bé sobre entramat de fusta o estructura metàl·lica lleugera. Les plaques prefabricades, ondulades o grecades, que s'utilitzen per al tancament de la cambra de ventilació, aniran fixades mecànicament a les corretges amb caragols autoroscants i solapades entre si, de manera que es permeti l'esvarada necessària per a evitar les tensions d'origen tèrmic.

La capa de regularització del tauler tindrà un acabat remolinat, pla i sense regruixos que dificulten la disposició correcta dels llistons. Per al rebut de les teules de formigó amb morter, la capa de regularització del tauler tindrà un gruix de 3 cm i condicions idèntiques que l'anterior.

Quan el suport de la teulada estigui constituït per plaques ondulades o nervades, es tindrà en compte el següent. El cavalcament frontal entre plaques serà de 15 cm i el cavalcament lateral vindrà donat per la forma de la placa i serà almenys d'una ona. Els llistons metàl·lics per al penjament de les teules planes o mixtes es fixaran a la distància adequada que assegure l'encaix perfecte, o en el seu cas el cavalcament necessari de les teules. Per a teules corbes o mixtes rebudes amb morter, la dimensió i modulació de l'ona o nervi de les plaques serà la més adequada a la disposició canal-cobertora de les teules que hagin d'utilitzar-se. Quan les plaques i teules corresponguin a un mateix sistema se seguiran les instruccions del fabricant.

- Aïllant tèrmic/Absorbent acústic:

Haurà de col·locar-se de manera contínua i estable.

- Coberta de teula sobre forjat horitzontal:

Podran utilitzar-se mantes o panells semirígidis disposats sobre el forjat entre els suports de la cambra ventilada.

- Coberta de teula sobre forjat inclinat, no ventilada:

En el cas d'emprar llistons, aquests s'han de col·locar en sentit normal al pendent sobre la capa d'aïllament continu, per a evitar els ponts tèrmics. L'aïllament ha de ser constituït per panells rígids o panells semirígidis fixats al suport mitjançant fixacions mecàniques. Si els panells rígids són de superfície acanalada, estaran disposats amb els canals paral·lels a la direcció del ràfec i fixats mecànicament al suport resistent.

- Coberta de teula sobre forjat inclinat, ventilada:

En el cas d'emprar llistons, s'ha d'emprar un sistema de doble llistó. La teula es col·locarà sobre llistons en sentit normal al pendent i aquests, al seu torn, sobre llistons primaris col·locats cada 50 cm en sentit del pendent sobre la capa d'aïllament continu, per a evitar els ponts tèrmics. L'aïllament ha de ser constituït per panells rígids o panells semirígidis fixats al suport mitjançant fixacions mecàniques. Si els panells rígids són de superfície acanalada, estaran disposats amb les canals paral·leles a la direcció del ràfec i fixats mecànicament al suport resistent. La cambra de ventilació es desenvolupa amb el sistema de doble llistó, i és efectiva de ràfec a carener.

- Capa d'impermeabilització:

No s'utilitzarà la capa d'impermeabilització de manera sistemàtica o indiscriminada. Excepcionalment podrà utilitzar-se en cobertes amb baix pendent o quan el cavalcament de les teules sigui escàs, i en cobertes especialment exposades a aquest efecte combinat de pluja i vent. Quan el pendent de la coberta sigui major que 14° / 25% han d'utilitzar-se sistemes de fixació mecànica de teules.

Segons el CTE DB HS 1, apartat 5.1.2.2, les làmines hauran d'aplicar-se en unes condicions tèrmiques ambientals que es troben dins dels marges prescrits en les especificacions d'aplicació

corresponents. Segons l'apartat 2.4.3.3, quan es disposi una capa d'impermeabilització, aquesta ha d'aplicar-se i fixar-se d'acord amb les condicions per a cada tipus de material constitutiu d'aquesta. La impermeabilització haurà de col·locar-se en direcció perpendicular a la línia de màxim pendent. Els cavalcaments, segons l'apartat 5.1.4.4, han de quedar a favor del corrent d'aigua i no han de quedar alineats amb els de les fileres contigües.

Les làmines d'impermeabilització es col·locaran a tapajuntes (amb cavalcaments superiors a 8 cm i paral·lels o perpendiculars a la línia de màxim pendent). S'evitaran bosses d'aire en les làmines adherides. Les làmines impermeabilitzants no plantejaran dificultats en la fixació al sistema de formació de pendents, ni problemes d'adherència per a les teules.

Segons el CTE DB HS 1, apartat 2.4.3.3, segons el material del qual es tracti, tindrem diferents prescripcions:

- Impermeabilització amb materials bituminosos i bituminosos modificats: quan el pendent de la coberta estigui comprès entre el 5 i el 15%, hauran d'utilitzar-se sistemes adherits. Quan es vulgui independitzar l'impermeabilitzant de l'element que li serveix de suport per a millorar l'absorció de moviments estructurals, hauran d'utilitzar-se sistemes no adherits.

- Impermeabilització amb poli (clorur de vinil) plastificat i amb etilè propilè diè monòmer: quan la coberta no tingui protecció, hauran d'utilitzar-se sistemes adherits o fixats mecànicament.

- Impermeabilització amb poliolefines: hauran d'utilitzar-se làmines d'alta flexibilitat.

- Impermeabilització amb un sistema de plaques: quan s'utilitzi un sistema de plaques com a impermeabilització, el cavalcament d'aquestes haurà d'establir-se d'acord amb el pendent de l'element que els serveix de suport i d'altres factors relacionats amb la situació de la coberta, com ara zona eòlica, tempestes i altitud topogràfica. Haurà de rebre's o fixar-se al suport una quantitat de peces suficient per a garantir-ne l'estabilitat depenent del pendent de la coberta, del tipus de peces i del cavalcament d'aquestes, així com de la zona geogràfica de l'emplaçament de l'edifici.

- Cambra d'aire:

Segons el CTE DB HS 1, apartat 5.1.3.4, durant la construcció de la coberta haurà d'evitar-se que caigui reblum, rebaves de morter i brutícia en la cambra d'aire. Quan es disposi una cambra d'aire, aquesta ha de situar-se en el costat exterior de l'aïllant tèrmic i ventilar-se mitjançant un conjunt d'obertures.

L'altura mínima de la cambra de ventilació serà de 3 cm i quedarà comunicada amb l'exterior, preferentment per ràfec i carener.

En coberta de teula ventilada sobre forjat inclinat, la cambra de ventilació es podrà aconseguir mitjançant llistons sobre els quals recolza un suport continu de tauler o xapa ondulada.

En coberta de teula sobre forjat horitzontal, la cambra ha de permetre la difusió del vapor d'aigua a través d'obertures a l'exterior disposades de manera que es garanteixi la ventilació creuada. A aquest efecte les eixides d'aire se situaran per damunt de les entrades a la màxima distància que permeti la inclinació de la coberta; les unes i les altres es disposaran enfrontades, preferentment amb obertures en continu. Les obertures aniran protegides per a evitar l'accés d'insectes, aus i rosegadors. Quan es tracti de limitar l'efecte de les condensacions davant de condicions climàtiques adverses, al marge de l'aïllant que se situï sobre el forjat horitzontal, la capa sota teula aportarà l'aïllant tèrmic necessari.

- Teulada:

Segons el CTE DB HS 1, apartat 2.4.3.5, haurà de rebre's o fixar-se al suport una quantitat de peces suficient per a garantir l'estabilitat i capacitat d'adaptació de la teulada a moviments diferencials, depenent del pendent de la coberta, l'altura màxima del faldar, el tipus de peces i el cavalcament d'aquestes, així com de la ubicació de l'edifici. El cavalcament de les peces haurà d'establir-se d'acord amb el pendent de l'element que els serveix de suport i d'altres factors relacionats amb la situació de la coberta, com ara zona eòlica, tempestes i altitud topogràfica.

No s'admet per a ús d'habitatge la col·locació a rafal o un altre sistema en què l'estabilitat de la teulada es confii exclusivament al pes mateix de la teula.

La fixació de les teules haurà de realitzar-se de manera que s'eviti el trencament de peces en els treballs de manteniment o accés a instal·lacions. En el cas de peces cobertores, aquestes es rebran sempre en ràfecs, careners i vores laterals de faldar i altres punts singulars. Amb pendents de coberta majors del 70% i zones de màxima intensitat de vent, es fixaran la totalitat de les teules. Quan les condicions ho permeten i si no es fixen la totalitat de les teules, s'alternaran fila i filera. El cavalcament de les teules o el seu encaix, a l'efecte de l'estanquitat a l'aigua, així com el seu sistema d'adherència o fixació, serà el que indiqui el fabricant. Les peces canal es col·locaran totes amb argamassa o adhesiu sobre el suport. Les peces cobertores es rebran en el percentatge necessari per a garantir l'estabilitat de

la teulada davant de l'efecte d'esvarada i a les accions del vent. Les taules de cobertor deixaran una separació lliure de pas d'aigua comprés entre 3 i 5 cm.

En cas de teules rebudes amb morter sobre panells de poliestirè extrudit acanalats, el pendent no excedirà del 49%; hi haurà la correspondència morfològica necessària i les teules queden perfectament encaixades sobre les plaques. Es rebran totes les teules de ràfecs, careners, vores laterals de faldar, aiguafons i tremujals i altres punts singulars. El morter serà bastard de calç, cola o altres màstics adhesius compatibles amb l'aïllant i les teules, segons especificacions del fabricant del sistema.

En cas de teules corbes i mixtes rebudes sobre xapes ondulades en els diferents formats, l'acoblament entre la teula i el suport ondulat resulta imprescindible per a l'estabilitat de la teulada, per la qual cosa s'estarà a les especificacions del fabricant del sistema sobre la idoneïtat de cada xapa al subtipus de teula seleccionat. L'adherència de la teula al suport s'aconsegueix amb una paletada de morter mixt aplicada a la cresta de l'ona en el cas de xapa ondulada amb teula corba, o a la part plana de la placa mixta amb teula corba o mixta. Com a adhesiu també pot aplicar-se adhesiu cimentós.

Quan la fixació sigui sobre xapes ondulades mitjançant llistons metàl·lics, aquests seran perfils omega de xapa d'acer galvanitzat de 0'60 mm de gruix mínim, disposats en paral·lel al ràfec i fixats en les crestes de les ones amb rebllons tipus flor. Les fixacions de les teules als llistons metàl·lics es faran amb caragols rosca xapa i es realitzaran de la mateixa manera que en el cas de llistons de fusta. Tot això es farà segons especificacions del fabricant del sistema.

En cas de teules planes i mixtes fixades mitjançant de fusta o no, o empostats, els llistons i llistons de fusta seran de l'escairada que es determini per a cada cas, i es fixaran al suport amb la freqüència necessària tant per a assegurar-ne l'estabilitat com per a evitar-ne el guerxament. Podran ser de fusta de pi, estabilitzades les seves tensions per a evitar guerxaments, seca, i tractada contra l'atac de fongs i insectes. Els trams de llistons es disposaran amb juntes d'1 cm, i es fixaran els dos extrems a un costat i a l'altre de la junta. Els llistons s'interrompran en les juntes de dilatació de l'edifici i de la coberta. Quan el tipus de suport ho permeti, els llistons es fixaran amb claus d'acer temprat i els llistons, prèviament perforats, es fixaran amb tirafons. En cas que hi hagi una capa de regularització de taulers, sobre les quals hagin de fixar-se llistons, aquesta tindrà un gruix major o igual que 3 cm. Els claus penetraran 2,5 cm en llistons d'almenys 5 cm. Els llistons i llistons de fusta o empostats es fixaran al suport tant per a assegurar-ne l'estabilitat com per a evitar-ne el guerxament. La distància entre llistons o llistons de fusta serà tal que coincideixin els encaixos de les teules o, en cas que aquestes no disposen d'encaix, tal que el cavalcament garantisca l'estabilitat i estanquitat de la coberta. Els claus i caragols per a la fixació de la teula als llistons o llistons de fusta seran preferentment de coure o d'acer inoxidable, i els enganxaments i escarabats d'acer inoxidable o acer zincat. La utilització de fixacions d'acer galvanitzat es reserva per a aplicacions amb escàs risc de corrosió. S'evitarà la utilització d'acer sense tractament anticorrosió.

Quan la naturalesa del suport no permeti la fixació mecànica dels llistons de fusta, en les cares laterals, els llistons portaran puntes de 3 cm clavades cada 20 cm, de manera que penetren en el llistó 1,5 cm. A banda i banda del llistó i en tot el seu llarg s'estendrà morter de ciment, de manera que les puntes clavades en els seus cantells quedin recobertes totalment, i rebleixin també les folgances entre llistó i suport.

Disposició dels llistons i empostats:

Enllistonat senzill sobre suport continu d'obra (capa de compressió de forjats o capa de regularització d'obra). Els llistons de fusta es disposaran amb la seva cara major recolzada sobre el suport en el sentit normal al del màxim pendent, a la distància que exigeixi la dimensió de la teula, i fixats mecànicament al suport cada 50 cm amb claus d'acer temprat.

Enllistonat doble sobre suport continu d'obra (capa de compressió de forjats o capa de regularització d'obra). Els llistons de fusta, que tenen com a funció la ubicació de l'aïllant tèrmic, i en el seu cas, la formació de la capa de ventilació, es disposaran recolzats sobre el suport, en el sentit del pendent i fixats mecànicament al suport cada 50 cm amb tirafons. La separació entre llistons dependrà de l'ample dels panells aïllants que hagin de situar-se entre aquests (els panells es tallaran quan el seu ample exigeixi una separació entre llistons major de 60 cm). Per a la determinació de l'escairada d'aquests llistons, es tindrà en compte el gruix de l'aïllant i, en el seu cas, el de la capa de ventilació; la suma dels dos determinarà l'altura del llistó; l'altra dimensió serà proporcionada i apta per al suport i fixació. Quan s'hagin col·locat els panells aïllants (fixats per punts al suport amb adhesiu compatible), es disposaran llistons paral·lels al ràfec, amb la seva cara major recolzada sobre els llistons anteriors, a la distància que exigeixi la dimensió de la teula i fixats en cada encreuament.

Preferentment el sistema de llistons ha de col·locar-se sobre panells d'aïllament continu, per a evitar ponts tèrmics.

Empostat sobre llistons. Empostat a base de taulers de gruix mínim 2 cm, fixats sobre els llistons, com a protecció de l'aïllant o, en el seu cas, tancament de la cambra de ventilació. Els llistons comptaran amb un cantell capaç per a albergar la capa d'aïllant i en el seu cas la de ventilació, però el seu ample no serà inferior a 7 cm, a fi que els taulers recolzen almenys 3 cm amb junta d'1 cm. Es disposaran en el sentit del màxim pendent i a una distància entre eixos tal que s'acomodi a la modulació dels taulers i dels panells aïllants amb el màxim aprofitament; la distància entre eixos no haurà d'excedir de 68 cm per a taulers de grossària 2 cm. Per a les teules, els llistons se situaran a la distància precisa que exigeixi la dimensió de la teula, a fi que els encaixos coincideixin correctament. Els entroncaments entre llistons estaran separats 1 cm. Sobre els llistons les teules poden col·locar-se: simplement recolzades mitjançant els *tetones* de què les teules planes estan dotades, adherides per punts o fixades mecànicament. Per a aquest últim supòsit les teules poden presentar perforacions. Els claus i caragols per a fixar la teula als llistons seran preferentment de coure o d'acer inoxidable, i els enganxaments i escarabats, d'acer inoxidable o d'acer zincat (electrolític). La utilització de fixacions d'acer galvanitzat es reserva per a aplicacions amb risc escàs de corrosió. S'evitarà la utilització d'acer sense tractament anticorrosiu.

- Sistema d'evacuació d'aigües:

- Canalons:

Segons el CTE DB HS 1, apartat 2.4.4.2.9, per a la formació del canaló han de disposar-se elements de protecció prefabricats o realitzats *in situ*.

Els canalons han de disposar-se amb un pendent cap al desaigüe de l'1% com a mínim.

Les peces de la teulada que aboquen sobre el canaló han de sobreixir 5 cm com a mínim sobre aquest.

Quan el canaló sigui vist, ha de disposar-se la vora més pròxima a la façana, de manera que quedi per damunt de la vora exterior d'aquest.

Els canalons, en funció del seu emplaçament en el faldar, poden ser: vistos, per a l'arreglada de les aigües del faldar en la vora del ràfec; ocults, per a l'arreglada de les aigües del faldar a l'interior d'aquest. En els dos casos els canalons es disposaran amb pendent lleuger cap a l'exterior, tot afavorint el vessament cap a fora, de manera que un entollament eventual no reverteixi a l'interior. Per a la construcció de canalons de zinc, se soldaran les peces en tot el perímetre, les abraçadores a les quals se subjectarà la xapa s'ajustaran a la forma d'aquesta i seran de platina d'acer galvanitzat. Es col·locaran a una distància màxima de 50 cm i passat almenys 1,5 cm de la línia de teules del ràfec. Quan s'utilitzen sistemes prefabricats, amb acreditació de qualitat o document d' idoneïtat tècnica, se seguiran les instruccions del fabricant.

Segons el CTE DB HS 1, apartat 2.4.4.2.9, quan el canaló estigui situat al costat d'un parament vertical han de disposar-se:

- Quan la trobada sigui en la part inferior del faldar, els elements de protecció per davall de les peces de la teulada de tal forma que cobreixin una banda a partir de la trobada de 10 cm d'amplària com a mínim.

- Quan la trobada sigui en la part superior del faldar, els elements de protecció per damunt de les peces de la teulada de tal forma que cobreixin una banda a partir de la trobada de 10 cm d'amplària com a mínim.

- Elements de protecció prefabricats o realitzats *in situ* de tal forma que cobreixin una banda del parament vertical per damunt de la teulada de 25 cm com a mínim i el seu remat es realitzi de manera similar a la descrita per a cobertes planes.

Quan el canaló estigui situat en una zona intermèdia del faldar ha de disposar-se de tal forma que l'ala del canaló s'estengui per davall de les peces de la teulada 10 cm com a mínim, la separació entre les peces de la teulada a banda i banda del canaló sigui de 20 cm com a mínim i l'ala inferior del canaló ha d'anar per damunt de les peces de la teulada.

Cada baixant servirà a un màxim de 20 m de canaló.

- Canalons d'arreglada:

Segons el CTE DB HS 1, apartat 3.2, el diàmetre dels embornals dels canalons d'arreglada de l'aigua en els murs parcialment estancs ha de ser 110 mm com a mínim. Els pendents mínim i màxim del canaló i el nombre mínim d'embornals en funció del grau d'impermeabilitat exigint al mur han de ser els que s'indiquen en la taula 3.3.

- Punts singulars, segons el CTE DB HS 1, apartat 2.4.4:

- Trobada de la coberta amb un parament vertical: hauran de disposar-se elements de protecció prefabricats o realitzats *in situ*. Els elements de protecció han de cobrir com a mínim una banda del parament vertical de 25 cm d'altura per damunt de la teulada i el seu remat ha de fer-se de manera similar a la descrita en les cobertes planes. Quan la trobada es produeixi en la part inferior del faldar, ha de

disposar-se un canaló. Quan la trobada es produeixi en la part superior o lateral del faldar, els elements de protecció han de col·locar-se per damunt de les peces de la teulada i prolongar-se 10 cm com a mínim des de la trobada.

- Ràfec: les peces de la teulada han de sobreixir 5 cm com a mínim i mitja peça com a màxim del suport que conforma el ràfec. Quan la teulada sigui de pissarra o de teula, per a evitar la filtració d'aigua a través de la unió de la primera filada de la teulada i el ràfec, ha de realitzar-se en la vora un recalçament de seient de les peces de la primera filada de tal manera que tinguin el mateix pendent que les de les següents, o ha d'adoptar-se qualsevol altra solució que produeixi el mateix efecte.

- Vora lateral: en la vora lateral han de disposar-se peces especials que volen lateralment més de 5 cm o valones protectores realitzats *in situ*. En l'últim cas la vora pot rematar-se amb peces especials o amb peces normals que volen 5 cm.

- Aiguafons: han de disposar-se elements de protecció prefabricats o realitzats *in situ*. Les peces de la teulada han de sobreixir 5 cm com a mínim sobre l'aiguafons. La separació entre les peces de la teulada dels dos faldars ha de ser 20 cm com a mínim.

- Careners i tremujals: han de disposar-se peces especials, que han d'encavalcar 5 cm com a mínim sobre les peces de la teulada dels dos faldars. Les peces de la teulada de l'última filada horitzontal superior i les del carener i el tremujal han de fixar-se. Quan no sigui possible el cavalcament entre les peces d'un carener en un canvi de direcció o en una trobada de careners, aquesta trobada ha d'impermeabilitzar-se amb peces especials o pitets protectors.

- Trobada de la coberta amb elements passants: els elements passants no han de disposar-se en els aiguafons. La part superior de la trobada del faldar amb l'element passant ha de resoldre's de tal manera que es desviï l'aigua cap als costats d'aquest. En el perímetre de la trobada han de disposar-se elements de protecció prefabricats o realitzats *in situ*, que han de cobrir una banda de l'element passant per damunt de la teulada de 20 cm d'altura com a mínim.

- Claraboies (vegeu subsecció «4.2. Claraboies»): han d'impermeabilitzar-se les zones del faldó que estiguin en contacte amb el precercol o el cercol de la claraboia mitjançant elements de protecció prefabricats o realitzats *in situ*. En la part inferior de la claraboia, els elements de protecció han de col·locar-se per damunt de les peces de la teulada i prolongar-se 10 cm com a mínim des de la trobada i en la superior per davall i prolongar-se 10 cm com a mínim.

- Ancoratge d'elements: els ancoratges no han de disposar-se en els aiguafons. Han de disposar-se elements de protecció prefabricats o realitzats *in situ*, que han de cobrir una banda de l'element ancorat d'una altura de 20 cm com a mínim per damunt de la teulada.

- Juntes de dilatació: en el cas de faldar continu de més de 25 m, o quan entre les juntes de l'edifici la distància sigui major de 15 m, s'estudiarà l'oportunitat de formar juntes de coberta, en funció del subtipus de teulada i de les condicions climàtiques del lloc.

#### • Gestió de residus

Els residus generats durant l'execució de la unitat d'obra seran tractats d'acord amb la *Part III: Gestió de residus de construcció o demolició en l'obra*.

#### Toleràncies admissibles

Els materials o unitats d'obra que no s'ajusten al que s'especifica hauran de ser retirats o, en el seu cas, demolida o reparada la part d'obra afectada.

Motius per a la no acceptació:

- Xapa conformada:

Sentit de col·locació de les xapes contrari al que s'especifica.

Falta d'ajustament en la subjecció de les xapes.

Llistons no paral·lels a la línia de carener amb errors superiors a 1 cm/m, o més de 3 cm per a tota la longitud.

Volada del ràfec diferent del que s'especifica amb errors de 5 cm o no major de 35 cm.

Cavalcaments longitudinals de les xapes inferiors al que s'especifica amb errors superiors a 2 mm.

- Pissarra:

Clavat deficient de les peces.

Paral·lelisme entre les filades i la línia del ràfec amb errors superiors a  $\pm 10$  mm/m comprovada amb regla d'1 m i/o  $\pm 50$  mm/total.

Planitud de la capa de guix amb errors superiors a  $\pm 3$  mm mesurada amb regla d'1 m.

Col·locació de les pissarres amb cavalcaments laterals inferiors a 10 cm; falta de paral·lelisme de filades respecte a la línia de ràfec amb errors superiors a 10 mm/m o majors que 50 mm/total.

- Teula:

Pas d'aigua entre teules cobertores major de 5 cm o menor de 3 cm.

Paral·lelisme entre dues filades consecutives amb errors superiors a  $\pm 20$  mm (teula d'argila cuita) o  $\pm 10$  mm (teula de morter de ciment).

Paral·lelisme entre les filades i la línia del ràfec amb errors superiors a  $\pm 100$  mm.

Alineació entre dues teules consecutives amb errors superiors a  $\pm 10$  mm.

Alineació de la filada amb errors superiors a  $\pm 20$  mm (teula d'argila cuita) o  $\pm 10$  mm (teula de morter de ciment).

Cavalcament amb errors superiors a  $\pm 5$  mm.

#### • Condicions d'acabament

Per a donar una major homogeneïtat a la coberta en tots els elements singulars (cavallets, tremujals i aiguafons, ràfecs, remats laterals, trobades amb murs o altres elements sobreixents, ventilació, etc.), s'utilitzaran preferentment peces especialment concebudes i fabricades per a aquest fi, o bé es detallaran solucions constructives de cavalcament i goteró, en el projecte, evitant unions rígides o l'ús de productes elàstics sense garantia de la necessària durabilitat.

#### Control d'execució, assaigs i proves

##### • Control d'execució

Punts d'observació:

- Formació de faldars:

Pendants.

Forjats inclinats: controlar com a estructura.

Fixació de ganxos de seguretat per al muntatge de la cobertura.

Taulers sobre barandats menuts: barandats menuts, controlar com a barandats. Taulers, independitzats dels barandats menuts. Ventilació de les cambres.

- Aïllant tèrmic:

Correcta col·locació de l'aïllant, segons especificacions de projecte. Continuitat. Gruix.

- Careners, canalons i punts singulars:

Fixació i cavalcament de peces.

Material i seccions especificats en projecte.

Juntes per a dilatació.

Comprovació en trobades entre faldars i paraments.

- Canalons:

Longitud de tram entre baixants menor o igual que 10 m. Distància entre abraçadores de fixació. Unió a baixants.

- Impermeabilització, en el seu cas: controlar com a coberta plana.

- Base de la cobertura:

Col·locació correcta, en el seu cas, de llistons o perfils per a fixació de peces.

Comprovació de la planitud amb regla de 2 m.

- Peces de cobertura:

Pendent mínim, segons el CTE DB HS 1, taula 2.10, en funció del tipus de teulada, quan no hi hagi capa d'impermeabilització.

Teules corbes:

Replantejament previ de línies de màxim i mínim pendent. Pas entre cobertors. Rebut de les teules. Carener i tremujals: disposició i massissat de les teules, cavalcaments de 10 cm. Ràfec: volada, recalçament i massissat de les teules.

Altres teules:

Replantejament previ dels pendents. Fixació segons instruccions del fabricant per al tipus i model. Careners, tremujals i remats laterals: peces especials.

#### Assaigs i proves

La prova de servei consistirà en un reg continu de la coberta. En determinats casos, el reg es farà sobre els elements singulars de la unitat d'inspecció i sobre altres de major risc, segons el parer de la direcció facultativa de l'obra.

Les superfícies de la unitat d'inspecció i/o els punts singulars es provaran mitjançant reg continu. S'emprarà per a tal fi els dispositius idonis de reg, amb els quals es ruixarà homogèniament i ininterrompudament la coberta amb aigua durant el temps que hagi de durar la prova, i almenys 8 hores. La intensitat de reg mínima serà 0,25 l/m<sup>2</sup>min. El reg ha d'actuar directament i simultàniament sobre totes les superfícies de la unitat d'inspecció objecte de la prova.

### **Conservació i manteniment**

Si quan s'hagin fet els treballs es donen condicions climatològiques adverses (pluja, neu o velocitat del vent superior a 50 km/h), es revisaran i s'asseguraran les parts realitzades.

No es rebran sobre la cobertura elements que la perforin o en dificultin el desaigüe, com antenes i mastelers, que hauran d'anar subjectes a paraments.

## **Prescripcions sobre verificacions a l'edifici acabat**

### **Verificacions i proves de servei per a comprovar les prestacions finals de l'edifici**

En el cas que es facin mesuraments *in situ* per a comprovar les exigències d'aïllament acústic a soroll aeri, es faran per laboratoris d'acord amb el que s'estableix en UUNE-EN ISO 16283-1:2015 (amb UNE-EN ISO 16283-1:2015/A1:2018) i UNE-EN ISO 16283-3:2016 per a soroll aeri. La valoració global de resultats dels mesuraments d'aïllament es farà d'acord amb les definicions de diferència de nivells estandarditzada per a cada tipus de soroll segons el que s'estableix en l'annex H del DB HR.

Per al compliment de les exigències del DB HR s'admeten toleràncies entre els valors obtinguts per mesuraments *in situ* i els valors límit establits en l'apartat 2.1 del DB HR, de 3 dBA per a aïllament a soroll aeri.

En l'obra acabada, bé sobre l'edifici en el seu conjunt, o bé sobre les diferents parts i les seves instal·lacions, parcialment o totalment acabades, han de fer-se, a més de les que puguin establir-s'hi amb caràcter voluntari, les comprovacions i proves de servei previstes en el projecte o ordenades per la direcció facultativa i les exigides per la legislació aplicable.

## **4. Façanes i particions**

### **4.1. Façanes de fàbrica**

#### **4.1.1. Façanes de peces d'argila cuita i de formigó**

##### **Descripció**

###### **Descripció**

Tancament de rajola d'argila cuita o bloc d'argila alleugerida o de formigó, pres amb morter compost per ciment i/o calç, arena, aigua i a vegades additius, que conforma façanes compostes de diverses fulles, amb cambra d'aire o sense, i poden ser sense revestir (cara vista) o amb revestiment, de tipus continu o aplacat.

Remats d'ampits de finestra, ampits de terrats, etc., formats per peces de material petri, argila cuita, formigó o metàl·lic, rebuts amb morter o altres sistemes de fixació.

Serà aplicable tot el que afecti de la subsecció «3.2 Fàbrica estructural» d'acord amb el seu comportament mecànic previsible.

###### **Criteris de mesurament i valoració d'unitats**

Metre quadrat de tancament de rajola d'argila cuita o bloc d'argila alleugerida o de formigó, pres amb morter de ciment i/o calç, d'una o diverses fulles, amb cambra d'aire o sense, amb esquerdejat o sense de la cara interior de la fulla exterior amb morter de ciment, incloent-hi o no aïllament tèrmic o absorbent acústic, amb revestiment interior i exterior o sense, amb extradossat interior o sense, aparellada, fins i tot replantejament, anivellament i aplomat, part proporcional de lligades, minvaments i trencaments, humitejat

de les rajoles o blocs i neteja, fins i tot execució de trobades i elements especials, mesurada deduint buits superiors a 1 m<sup>2</sup>.

Metre lineal d'element de remat d'ampit o ampit col·locat, fins i tot rejuntada o segellament de juntes, eliminació de restes i neteja.

## Prescripcions sobre els productes

### Característiques i recepció dels productes que s'incorporin a les unitats d'obra

La recepció dels productes, equips i sistemes es realitzarà segons es desenvolupa en la *Part II: Condicions de recepció de productes*. Aquest control comprèn el de la documentació dels subministraments (incloent-hi la corresponent al marcatge CE, quan sigui pertinent), el control mitjançant distintius de qualitat o avaluacions tècniques d'idoneïtat i el control mitjançant assaigs.

- En general:

Segons CTE DB HE 1, apartat 5.1.2, es comprovarà que les propietats higrotèrmiques dels productes utilitzats en els tancaments es corresponen amb les especificades en projecte: conductivitat tèrmica  $\lambda$ , emissivitat  $\epsilon$ , factor de resistència a la difusió del vapor d'aigua  $\mu$ , i, en el seu cas, densitat  $\rho$  i calor específica  $c_p$ , tot complint amb la transmitància tèrmica màxima exigida als tancaments que componen l'envoltant tèrmica.

Segons DB HR, apartat 4.1, en el plec de condicions del projecte han d'expressar-se les característiques acústiques dels productes utilitzats en els elements constructius de separació. Els productes que componen els elements constructius homogenis es caracteritzen per la massa per unitat de superfície kg/m<sup>2</sup>.

- Revestiment exterior (vegeu capítol «Esquerdjats, guarnits i arrebossats»):

Si l'aïllant es col·loca en la part exterior de la fulla principal de rajola, el revestiment podrà ser d'adhesiu cimentós millorat armat amb malla de fibra de vidre, acabat amb revestiment plàstic prim, etc.

Morter per a emblanquinament i arrebossat (vegeu *Part II: Relació de productes amb marcatge CE*, 19.1): segons CTE DB SI 2, apartat 1, la classe de reacció al foc dels materials que ocupin més del 10% de la superfície de l'acabat exterior serà B-s3,d2, fins a una altura de 3,5 m com a mínim, en aquelles façanes l'arrancada inferior de les quals sigui accessible al públic des de la rasant exterior o des d'una coberta, i en tota l'altura de la façana quan aquesta supere els 18 m, amb independència d'on es trobi la seva arrancada. Segons CTE DB SE F, apartat 3.1, si s'utilitza un acabat exterior impermeable a l'aigua de pluja, aquest ha de ser permeable al vapor, per a evitar condensacions en la massa del mur, en els termes establerts en el DB HE.

- Fulla principal:

Podrà ser un tancament de rajola d'argila cuita, silicocalcari o bloc d'argila alleugerida o de formigó, pres amb morter compost per ciment i/o calç, arena, aigua i a vegades additius.

Rajoles d'argila cuita (vegeu *Part II: Relació de productes amb marcatge CE*, 2.1). Segons CTE DB HS 1, apartat 2.3.2, en cas d'exigir-se en projecte que la rajola sigui de baixa higroscopicitat, es comprovarà que la succió és menor o igual que 4,5 kg/m<sup>2</sup>·min, segons l'assaig descrit en la UNE-EN 772-11:2011.

Bloc d'argila alleugerida (vegeu *Part II: Relació de productes amb marcatge CE*, 2.1).

Peces silicocalcàries (vegeu *Part II: Relació de productes amb marcatge CE*, 2.1).

Bloc de formigó (vegeu *Part II: Relació de productes amb marcatge CE*, 2.1).

Morter d'obra (vegeu *Part II: Relació de productes amb marcatge CE*, 19.1). Classes especificades de morters per a obra per a les propietats següents: resistència al gel i contingut en sals solubles en les condicions de servei. Per a triar el tipus de morter apropiat s'ha de considerar el grau d'exposició, incloent-hi la protecció prevista contra la saturació d'aigua. Segons CTE DB SE F, apartat 4.2., el morter ordinari per a fàbriques convencionals no serà inferior a M1. El morter ordinari per a fàbrica armada o pretesada, els morters de junta prima i els morters lleugers no seran inferiors a M4. En qualsevol cas, per a evitar trencaments fràgils dels murs, la resistència a la compressió del morter no ha de ser superior al 0,75 de la resistència normalitzada de les peces. Segons RC-16. Com a morters d'obra s'utilitzaran, preferentment, morters industrialitzats amb les prestacions adequades per a les característiques essencials que determini el projecte o la direcció facultativa. En el cas d'optar-se per dosar el morter en obra s'utilitzaran els ciments d'obra. A més, també es poden utilitzar ciments comuns amb un contingut d'addició apropiat, i seleccionar els més adequats en funció de les característiques mecàniques, de blancor, en el seu cas, i del contingut d'additiu airejant.

- Segelladors per a juntes (vegeu *Part II: Relació de productes amb marcatge CE*, 9):

Segons el CTE DB HS 1, apartat 2.3.3.1, els materials de rebliment i segellament tindran prou d'elasticitat i adherència per a absorbir els moviments de la fulla previstos i seran impermeables i resistents als agents atmosfèrics.

- Armadures de llença (vegeu *Part II: Relació de productes amb marcatge CE, 2.2*):

Segons CTE DB SE F, apartat 3.3. En la classe d'exposició I, poden utilitzar-se armadures d'acer al carboni sense protecció. En les classes IIa i IIb (o XC1, XC2, XC3 i XC4 del *Codi Estructural*), s'utilitzaran armadures d'acer al carboni protegides mitjançant galvanització forta o protecció equivalent, llevat que la fàbrica estigui acabada mitjançant un esquerdejat de les seves cares exposades, el morter de la fàbrica sigui superior a M5 i el recobriment lateral mínim de l'armadura sigui superior a 30 mm, i en aquest cas podran utilitzar-se armadures d'acer al carboni sense protecció. Per a les classes III, IV, H, F i Q (o XS, XD, XF, XA i XM del *Codi Estructural*), en totes les subclasses les armadures de llença seran d'acer inoxidable austenític o equivalent.

- Revestiment intermedi (vegeu *Part II: Relació de productes amb marcatge CE, 19.1*):

Podrà ser esquerdejat de morter mixt, morter de ciment amb additius hidrofugants, etc. El revestiment intermedi serà sempre necessari quan la fulla exterior sigui cara vista.

Segons CTE DB HS 1 apartat 2.3.2., en cas d'exigir-se en projecte que sigui de resistència alta a la filtració, el morter tindrà additius hidrofugants.

- Cambra d'aire:

En el seu cas, tindrà un gruix mínim de 3 cm i comptarà amb separadors de la longitud i material adequats (plàstic, acer galvanitzat, etc.), i serà recomanable que disposen de goteró. Podrà ser ventilada (en graus molt ventilada o lleugerament ventilada) o sense ventilar. En cas de revestiment amb aplacat, la ventilació es produirà a través dels seus elements. Segons CTE DB SI 2, apartat 1, la classe de reacció al foc dels materials que ocupin més del 10% de les superfícies interiors de les cambres ventilades serà B-s3,d2, fins a una altura de 3,5 m com a mínim, en aquelles façanes l'arrancada inferior de les quals sigui accessible al públic des de la rasant exterior o des d'una coberta, i en tota l'altura de la façana quan aquesta superi els 18 m, amb independència d'on es trobi la seva arrancada.

- Aïllant tèrmic/Absorbent acústic (vegeu *Part II: Relació de productes amb marcatge CE, 3*):

Podran ser productes de llana mineral (MW), de poliestirè expandit (EPS), de poliestirè extrudit (XPS), de poliuretà (PUR/PIR), escuma fenòlica, etc.

Segons CTE DB HS 1 apèndix A, en cas d'exigir-se en projecte que l'aïllant sigui no hidròfil, es comprovarà que té una succió o absorció d'aigua a curt termini per immersió parcial menor que 1 kg/m<sup>2</sup> segons assaig UNE-EN ISO 29767:2020 o una absorció d'aigua a llarg termini per immersió total menor que el 5% segons assaig UNE-EN ISO 16535:2020.

Segons DB HR, apartat 4.1, si s'utilitza en el rebliment de les cambres per a aplicacions acústiques, es caracteritzaran per la resistivitat al flux de l'aire,  $r$ , en kPa·s/m<sup>2</sup>, obtinguda segons UNE-EN ISO 9053-1:2020. Es comprovarà que es correspon amb l'especificada en projecte.

- Fulla interior:

Podrà ser de fulla de rajola d'argila cuita, placa de guix laminat sobre estructura portant de perfils d'acer galvanitzat, panell de guix laminat amb aïllament tèrmic inclòs, fixat amb morter, etc.

Rajoles d'argila cuita (vegeu *Part II: Relació de productes amb marcatge CE, 2.1*).

Morter d'obra (vegeu *Part II: Relació de productes amb marcatge CE, 19.1*). Vegeu morter d'obra de la fulla principal pel que fa al que s'indica en el RC-16.

Plaques de guix laminat (vegeu *Part II: Relació de productes amb marcatge CE, 19.2*).

Perfils d'acer galvanitzat (vegeu *Part II: Relació de productes amb marcatge CE, 19.5*).

- Segons DB HR, apartat 4.1, si s'utilitzen bandes elàstiques estaran caracteritzades per la rigidesa dinàmica, en MN/m<sup>3</sup>, obtinguda segons UNE-EN 29052-1:1994 i la classe de compressibilitat, definida en les seves pròpies normes UNE. Es consideren materials adequats per a les bandes els que tinguin una rigidesa dinàmica, menor que 100 MN/m<sup>3</sup> com ara el poliestirè elastificat, el polietilè i altres materials amb nivells de prestació anàlegs.

- Revestiment interior (vegeu capítol «Esquerdejats, guarnits i arrebossats»):

Podrà ser guarnit i arrebossat de guix i complirà el que s'especifica en el capítol «Guarnits i arrebossats».

Guix (vegeu *Part II: Relació de productes amb marcatge CE, 19.2*).

- Remats (vegeu *Part II: Relació de productes amb marcatge CE, segons el material*):

Podran ser de material petri natural o artificial, argila cuita o de formigó, o metàl·lic, i en aquest cas estarà protegit contra la corrosió. Les peces no es presentaran peces clivellades, trencades, descantellades ni tacades, i tindran un color i una textura uniformes.

Les rajoles i blocs s'apilaran en superfícies planes, netes, no en contacte amb el terreny. Si es reben empaquetats, l'embolcall no serà totalment hermètic.

Els ciments envasats i l'arena s'emmagatzemaran sobre palets, o plataforma similar, en un lloc cobert, sec, ventilat i protegit de la humitat i l'exposició directa al sol un màxim de tres mesos. El ciment rebut a granel s'emmagatzemarà en sitges.

El morter s'utilitzarà després del pastat, fins a un màxim de 2 hores. Abans de fer un nou morter es netejaran els útils de pastat.

Els sacs de guix s'emmagatzemaran a cobert i protegits de la humitat. Si el guix es rep a granel, s'emmagatzemarà en sitges.

## **Prescripcions quant a l'execució per unitats d'obra**

### **Característiques tècniques de cada unitat d'obra**

Segons el CTE DE HE 1, apartat 5.2.2, en el plec de condicions del projecte s'han de consignar els valors i característiques exigibles als tancaments i particions interiors, així com les seves condicions d'execució particulars.

Segons el DB HR, apartat 4.2, en el plec de condicions del projecte han d'expressar-se les característiques acústiques dels elements constructius obtingudes mitjançant assaigs en laboratori. Si aquestes s'han obtingut mitjançant mètodes de càlcul, els valors obtinguts i la justificació dels càlculs han d'incloure's en la memòria del projecte i consignar-se en el plec de condicions.

#### **• Condicions prèvies: suport**

Fulla principal, fàbrica de peces d'argila cuita o de formigó:

S'exigirà la condició de limitació de fletxa als elements estructurals flectats: bigues de vora o remats de forjat. Acabada l'estructura, es comprovarà que el suport (forjat, llosa, riosta, etc.) hagi forjat totalment, estigui sec, anivellat, i net de qualsevol resta d'obra. Comprovat el nivell del forjat acabat, si hi ha alguna irregularitat, es reblirà amb morter. En cas d'utilitzar llindes metàl·liques, seran resistents a la corrosió, a la qual estaran protegides abans de col·locar-les.

Revestiment intermedi: (vegeu capítol «Esquerdejats, guarnits i arrebossats»).

Aïllant tèrmic/Absorbent acústic:

En cas de col·locar panells rígids es comprovarà que la fulla principal no tingui afonaments ni falta de planitud. Si hi ha defectes considerables en la superfície del revestiment es corregiran, per exemple aplicant una capa de morter de regularització, per a facilitar la col·locació i l'ajustament dels panells.

Fulla interior: fàbrica de peces argila cuites o de formigó: es comprovarà la neteja del suport (forjat, llosa, etc.), així com la col·locació correcta de l'aïllant.

Fulla interior: extradossat autoportant de plaques de guix laminat amb perfils metàl·lics:

(Vegeu capítol «Particions / extradossats de placa de guix»).

Revestiment exterior: esquerdejat de morter (vegeu capítol «Esquerdejats, guarnits i arrebossats»).

En cas de pilars, bigues i cairats d'acer, es folraran abans amb peces d'argila cuita o de ciment.

Remat:

Abans de la col·locació dels remats, els ampits estaran sanejats, nets i acabats almenys tres dies abans d'executar l'element de remat.

### **Procés d'execució**

#### **• Execució**

Fulla principal:

Es replantejarà la situació de la façana, i es comprovaran les desviacions entre forjats. Caldrà que la direcció facultativa verifiqui el replantejament.

Es col·locaran mires rectes i aplomades en la cara interior de la façana en tots els cantons, buits, trencaments, juntes de moviment, i en trams cecs a distàncies no majors que 4 m. Es marcarà un nivell general de planta en els pilars amb un nivell d'aigua. Es realitzarà el replantejament horitzontal de la fàbrica assenyalant en el forjat la situació dels buits, juntes de dilatació i altres punts d'inici de la fàbrica, segons el pla de replantejament del projecte, de manera que s'eviti col·locar peces menors de mitja rajola.

Les juntes de dilatació de la fàbrica sustentada es disposaran de manera que cada junta estructural coincideixi amb una d'aquestes.

Segons CTE DB HS 1, apartat 2.3.3.1., es compliran les distàncies màximes entre juntes de dilatació, segons el tipus de fàbrica i morter, d'acord amb la taula 2.1 del CTE DB-ES-F.

El replantejament vertical es farà de forjat a forjat, i es marcaran en les regles les altures de les filades, de l'ampit i de la llinda. S'ajustarà el nombre de filades per a no haver de tallar les peces. En el cas de blocs, es calcularà el gruix de la llença (1 cm + 2 mm, generalment) per a encaixar un nombre enter de blocs (considerant la dimensió nominal d'altura del bloc), entre referències de nivell successives segons les altures lliures entre forjats que s'hagin establert en projecte.

Es disposaran els precèrcols en obra.

La primera filada en cada planta es rebrà sobre capa de morter d'1 cm de gruix, estesa en tota la superfície de seient de la fàbrica. Les filades s'executaran anivellades, i es guiaran amb les llences que en marquen l'altura. Es comprovarà que la filada que s'està executant no es desploma sobre l'anterior. Les fàbriques s'alçaran per filades horitzontals senceres, llevat que dues parts hagin d'alçar-se en diferents èpoques; en aquest cas, la primera es deixarà escalonada. Si això no fos possible, es disposaran lligades. Les trobades de cantons o amb altres fàbriques es faran mitjançant lligades en tot el seu gruix i en totes les filades.

En el cas de fàbrica armada, veure capítol «Fàbrica estructural».

En cas de rajoles d'argila cuïta:

Les rajoles s'humitejaran (llevat de les rajoles completament hidrofugades i les que tenen una succió inferior a 0,10 g/cm<sup>2</sup> min) abans de col·locar-les perquè no absorbeixin l'aigua del morter. Les rajoles es col·locaran a refregada, utilitzant prou morter perquè penetri en els buits de la rajola i les juntes queden rebllides. Es recolliran les rebaves de morter sobrant en cada filada. En el cas de fàbriques cara vista, a mesura que vagi alçant-se la fàbrica s'anirà netejant i realitzant les juntures verticals (primer les verticals per a obtenir les horitzontals més netes). Així mateix, es comprovarà mitjançant l'ús de plomades la verticalitat de tot el mur i també el plom de les juntes verticals corresponents a filades alternes. Aquestes juntes seguiran la llei de trava utilitzada segons el tipus d'aparell.

En cas de blocs d'argila alleugerida:

Els blocs s'humitejaran abans de col·locar-los. Les juntes de morter de seient es realitzaran d'1 cm de gruix com a mínim en una banda única. Les peces amb encadellat lateral no es col·locaran a refregada, sinó verticalment sobre la junta horitzontal de morter, i colpejant amb una maça de goma perquè el morter penetri en les perforacions fins a fer topall amb els encadellats, de manera que doni lloc a fàbriques amb juntures verticals a os. No obstant això, la col·locació de les peces dependrà de la tipologia, i s'haurà de seguir en tot moment les recomanacions del fabricant. S'arreplegaran les rebaves de morter sobrant. Es comprovarà que el gruix de la llença quan estiguin assentats els blocs estigui compresa entre 1 i 1,5 cm. La separació entre juntes verticals de dues filades consecutives haurà de ser igual o major a 7 cm. Per a ajustar la modulació vertical es podran variar el gruix de les juntes de morter (entre 1 i 1,5 cm), o s'utilitzaran peces especials d'ajustament vertical o peces tallades en obra amb talladora de taula.

En cas de blocs de formigó:

A causa de la conicitat dels alvèols dels blocs buits, la cara que té més superfície de formigó es col·locarà en la part superior per a oferir una superfície de suport major al morter de la junta. Els blocs es col·locaran secs, i humitejaran únicament la superfície del bloc en contacte amb el morter, si el fabricant ho recomana. Per a la formació de la junta horitzontal, en els blocs cecs el morter s'estendrà sobre la cara superior de manera completa; en els blocs buits, es col·locarà sobre les parets i barandats menuts, llevat que es pretengui interrompre el pont tèrmic i la transmissió d'aigua a través de la junta. En aquest cas només es col·locarà sobre les parets, de manera que el morter quedi en dues bandes separades. Per a formar la junta vertical, s'aplicarà morter sobre els ixents de la testa del bloc, pressionant-lo. Els blocs es portaran a la seva posició mentre el morter estigui encara tou i plàstic. Es llevarà el morter sobrant sense que hi hagi caigudes de morter, tant a l'interior dels blocs com en la cambra d'extradossat, i sense embrutar ni ratllar el bloc. No s'utilitzaran peces menors de mig bloc. Quan calgui tallar els blocs el tall es farà amb maquinària adequada. Mentre s'executi la fàbrica, es conservaran els ploms i nivells de manera que el parament resulti amb totes les juntures verticals alineades i les llences a nivell. Les filades intermèdies es col·locaran amb les seves juntes verticals alternades. Si es passen les juntes, abans es reblliran amb morter fresc els forats o zones menudes que no hagin quedat completament ocupades, tot comprovant que el morter estigui encara fresc i plàstic. Les juntes no s'hauran de passar immediatament després de la col·locació, sinó després de l'inici de l'enduriment del morter, però abans que s'endureixi. Si cal reparar una junta després que el morter hagi endurit s'eliminarà el morter de la junta en una profunditat almenys de 15 mm i no major del 15% del gruix d'aquest, es banyarà amb aigua i es repassarà amb morter fresc. No es faran juntes matades inferiorment, perquè afavoreixen l'entrada d'aigua a la fàbrica.

Els esquerdejats interiors o exteriors es faran transcorreguts 45 dies després d'acabar la fàbrica per a evitar fissuració per retracció del morter de les juntes.

En general:

Han de reblir-se les juntures verticals i les llences amb morter ajustant-se a les especificacions del fabricant de les peces.

Les fàbriques es treballaran sempre a una temperatura ambient que oscil·li entre 5 i 40 °C. Si se sobrepassen aquests límits, 48 hores després, es revisarà l'obra executada. Durant l'execució de les fàbriques, s'adoptaran les proteccions següents:

Contra la pluja: les parts executades recentment es protegiran amb plàstics per a evitar la rentada dels morters, l'erosió de les juntes i l'acumulació d'aigua a l'interior del mur. Es mirarà de col·locar al més prompte possible elements de protecció, com ampits, cavallons, etc.

Contra la calor i els efectes d'assecat pel vent: es mantindrà humida la fàbrica executada recentment, per a evitar una evaporació de l'aigua del morter massa ràpida, fins que aconseguixi la resistència adequada.

Contra gelades: si ha gelat abans d'iniciar el treball, s'inspeccionaran les fàbriques executades, i s'hauran de demolir les zones afectades que no garanteixin la resistència i durabilitat establides. Si la gelada es produeix quan s'hagi iniciat ja el treball, se suspendrà i es protegirà el que s'ha construït amb mantes d'aïllant tèrmic o plàstics.

Davant de possibles danys mecànics a causa d'altres treballs a desenvolupar en obra (abocament de formigó, bastimentades, trànsit d'obra, etc.), es protegiran els elements vulnerables de les fàbriques (arestes, buits, sòcols, etc.). Les fàbriques hauran de ser estables durant la construcció, per la qual cosa s'elevaran al mateix temps que els seus enriostaments corresponents. En els casos en què no se'n pugui garantir l'estabilitat davant d'accions horitzontals, s'enriostaran a elements prou sòlids. Quan el vent sigui superior a 50 km/h, se suspendran els treballs i s'asseguraran les fàbriques fetes.

Han de reblar-se amb morter les regates fetes per a pas d'instal·lacions de tal manera que no es disminueixi l'aïllament acústic inicialment previst.

Elements singulars:

Juntes de dilatació:

Segons CTE DB HS 1, apartat 2.3.3.1., es col·locarà un segellant sobre un reble introduït en la junta. La profunditat del segellant serà major o igual que 1 cm i la relació entre el seu gruix i la seva amplària estarà compresa entre 0,5 i 2. En façanes esquerdejades, el segellant quedarà enrasat amb el parament de la fulla principal sense esquerdejar. Quan s'utilitzen xapes metàl·liques en les juntes de dilatació, es disposaran de manera que cobreixin a banda i banda de la junta una banda de mur de 5 cm com a mínim i cada xapa es fixarà mecànicament en aquesta banda i se segellarà l'extrem corresponent.

Arrancada de la fàbrica des de fonamentació:

Segons CTE DB HS 1, apartat 2.3.3.2, en l'arrancada de la fàbrica des de fonamentació es disposarà una barrera impermeable a més de 15 cm per damunt del nivell del sòl exterior que cobreixi tota el gruix de la façana. Quan la façana estigui constituïda per un material porós o tingui un revestiment porós, es disposarà un sòcol d'un material el coeficient de succió del qual sigui menor que el 3%, o una altra solució que protegeixi la façana d'esguitades fins a una altura mínima de 30 cm, i que cobreixi la barrera impermeable disposada entre el mur i la façana. La unió del sòcol amb la façana en la part superior haurà de segellar-se o adoptar-se una altra solució que produeixi el mateix efecte.

Trobades de la façana amb els forjats:

Segons CTE DB HS 1, apartat 2.3.3.3, quan la fulla principal estigui interrompuda pels forjats i es tingui revestiment exterior continu, ha d'adoptar-se una de les dues solucions següents: es disposarà d'una junta de dessolidarització entre la fulla principal i cada forjat per davall d'aquests, deixant una folgança de 2 cm, disposar reforços locals (vegeu CTE). Aquesta folgança es reblirà després de la retracció de la fulla principal, amb un material l'elasticitat del qual sigui compatible amb la deformació prevista del forjat, i es protegirà de la filtració amb un escopidor; reforç del revestiment exterior amb malles disposades al llarg del forjat de tal forma que sobrepassen l'element 15 cm per damunt del forjat i 15 cm per davall de la primera filada de la fàbrica. En cas de disposar-se d'una junta de dessolidarització, aquesta ha de tenir les característiques anteriorment esmentades.

Trobades de la façana amb els pilars:

Segons CTE DB HS 1, apartat 2.3.3.4. Quan la fulla principal estigui interrompuda pels pilars, si es col·loquen peces de menor gruix que la fulla principal per la part exterior dels pilars, per a aconseguir l'estabilitat d'aquestes peces, es disposarà una armadura o qualsevol altra solució que produeixi el mateix efecte.

Trobades de la cambra d'aire ventilada amb els forjats i les llindes, en el seu cas:

Segons CTE DB HS 1, apartat 2.3.3.5., quan la cambra quedi interrompuda per un forjat o una llinda, es disposarà un sistema de recollida i evacuació de l'aigua filtrada o condensada en aquesta. Com a sistema de recollida d'aigua s'utilitzarà un element continu impermeable (làmina, perfil especial, etc.) disposat al llarg del fons de la cambra, amb inclinació cap a l'exterior, de manera que la seva vora superior estigui situada com a mínim a 10 cm del fons i almenys 3 cm per damunt del punt més alt del sistema d'evacuació. Quan es disposi una làmina, aquesta s'introduirà en la fulla interior en tot el seu gruix. Per a l'evacuació es disposarà el sistema indicat en projecte: tubs de material estanc, junteres verticals de la primera filada desproveïdes de morter en cas de fàbrica cara vista, etc., que, en qualsevol cas, estaran separats 1,5 m com a màxim. Per a poder comprovar la neteja del fons de la cambra després de la construcció del pany complet, se'n deixaran sense col·locar una de cada 4 rajoles de la primera filada.

Trobada de la façana amb la fusteria:

Segons CTE DB HS 1, apartat 2.3.3.6. La junta entre el cèrcol i el mur se segellarà amb un cordó que s'introduirà en les juntes passades fetes en el mur de manera que quedi encaixat entre dues vores paral·leles. Quan la fusteria estigui reculada respecte del parament exterior de la façana, es rematarà l'ampit amb un escopidor per a evacuar cap a l'exterior l'aigua de pluja i es disposarà un trencaigües en la llinda per a evitar que l'aigua de pluja discorri per la part inferior de la llinda cap a la fusteria o s'adoptaran solucions que produeixin els mateixos efectes. Quan el grau d'impermeabilitat exigut sigui igual a 5, si les fusteries estan reculades respecte del parament exterior de la façana, es disposarà precèrcol i una barrera impermeable en els brancals entre la fulla principal i el precèrcol, o en el seu cas el cèrcol, prolongada 10 cm cap a l'interior del mur. L'escopidor tindrà un pendent cap a l'exterior, serà impermeable o es disposarà sobre una barrera impermeable fixada al cèrcol o al mur que es prolongui per la part posterior i pels dos costats de l'escopidor. Aquest disposarà d'un goteró en la cara inferior del sortint, separat del parament exterior de la façana almenys 2 cm, i el seu lliurament lateral en el brancal serà de 2 cm com a mínim. La junta de les peces amb escopidor tindrà la forma d'aquest per a no crear al seu través un pont cap a la façana.

Trobada de la façana amb els elements de separació vertical:

Segons CTE DB HR, apartat 3.1.4.1.1.1, en les trobades dels elements de separació vertical amb façanes de dues fulles, ha d'interrompre's la fulla interior de la façana, ja sigui aquesta de fàbrica o d'entramat i, en cap cas, la fulla interior ha de tancar la cambra de l'element de separació vertical o connectar les seves dues fulles. Si l'element de separació vertical és tipus 2 (és a dir, és de dues fulles de fàbrica o panells prefabricats pesats amb bandes elàstiques en el perímetre) quan connecti a una façana han de disposar-se les bandes elàstiques en:

- les trobades amb la fulla principal de les façanes d'una fulla, ventilades o amb el de façanes amb l'aïllament per l'exterior;
- la trobada amb la fulla exterior d'una façana de dues fulles.

Ampits i remats superiors de les façanes:

Segons CTE DB HS 1, apartat 2.3.3.7., els ampits es remataran amb la solució indicada en projecte per a evacuar l'aigua de pluja. Els cavallons i escopidors tindran una inclinació, disposaran d'escopidors en la cara inferior dels ixents cap als que discorre l'aigua, separats dels paraments corresponents de l'ampit almenys 2 cm i seran impermeables o es disposaran sobre una barrera impermeable que tingui un pendent. Es disposaran juntes de dilatació cada dues peces quan siguin de pedra o prefabricades i cada 2 m quan siguin d'argila cuita. Les juntes entre les peces es realitzaran de tal manera que siguin impermeables amb un segellament adequat. Es replantejaran les peces de remat. Els paraments d'aplicació estaran sanejats, nets i humits. Si cal, es repicaran prèviament. En cas de rebre's els escopidors o cavallons amb morter, s'humitejarà la superfície del suport perquè no n'absorbeixi l'aigua; no s'hi recolzaran elements damunt, almenys fins a tres dies després de l'execució.

Ancoratges a la façana:

Segons CTE DB HS 1, apartat 2.3.3.8., quan els ancoratges d'elements com ara baranes o mastelers es facin en un pla horitzontal de la façana, la junta entre l'ancoratge i la façana es realitzarà de tal forma que s'impedeixi l'entrada d'aigua a través d'aquesta, mitjançant el sistema indicat en projecte: segellament, element de goma, peça metàl·lica, etc.

Ràfecs i cornises:

Segons CTE DB HS 1, apartat 2.3.3.9., els ràfecs i les cornises de constitució contínua tindran un pendent cap a l'exterior per a evacuar l'aigua i els que sobreixin més de 20 cm del plànol de la façana compliran les condicions següents: seran impermeables o tindran la cara superior protegida per una barrera impermeable; disposaran en la trobada amb el parament vertical d'elements de protecció prefabricats o realitzats *in situ* que s'estenguin cap amunt almenys 15 cm i el remat superior del qual es

resolgui de manera que eviti que l'aigua es filtri en la trobada i en el remat; disposaran d'un escopidor en la vora exterior de la cara inferior. La junta de les peces amb escopidor tindrà la forma d'aquest per a no crear al seu través un pont cap a la façana.

Llindes:

S'adoptarà la solució de projecte (armat de les llences, cairats pretesats, perfils metàl·lics, carregador de peces d'argila cuita / formigó i formigó armat, etc.). Es consultarà a la direcció facultativa el suport dels carregadors corresponent, els ancoratges de perfils al forjat, etc.

Revestiment intermedi: (vegeu capítol «Esquerdejats, guarnits i arrebossats»)

Aïllant tèrmic:

Segons CTE DB HE 1, apartat 5.5.1, es controlarà que la posada en obra dels aïllants tèrmics, pel que fa a la col·locació, posició, dimensions i tractament de punts singulars, s'ajustarà al que s'indica en el projecte i les seves modificacions autoritzades pel director d'obra amb conformitat prèvia del promotor, a la legislació aplicable, a les normes de la bona pràctica constructiva i a les instruccions del director d'obra i del director de l'execució de l'obra, segons el que s'indica en l'article 7.3 de la Part I del CTE.

En cas de col·locació de panells per fixació mecànica, el nombre de fixacions dependrà de la rigidesa dels panells, i haurà de ser el recomanat pel fabricant, i s'augmentarà el número en els punts singulars. En cas de fixació per adhesió, es col·locaran els panells de baix cap amunt. Si l'adherència dels panells a la fulla principal es fa mitjançant un adhesiu interposat, no se sobrepassarà el temps d'utilització de l'adhesiu; si l'adherència es fa mitjançant el revestiment intermedi, els panells es col·locaran només aplicar el revestiment, quan estigui encara fresc. Els panells hauran de quedar estables en posició vertical, i continus, per a evitar ponts tèrmics. No s'interromprà l'aïllant en la junta de dilatació de la façana.

Absorbent acústic:

Segons CTE DB HR, apartat 5.1.1.1, el material absorbent acústic o amortidor de vibracions situat en la cambra ha de cobrir-ne tota la superfície. Si aquest no ompli tot l'ample de la cambra, ha de fixar-se en una de les fulles, per a evitar-ne el desplaçament dins de la cambra.

Barrera de vapor:

Si cal, aquesta es col·locarà en la cara calenta del tancament i es controlarà que en executar-la no es produeixin trencaments o deterioraments en aquesta.

Bandes elàstiques:

Quan s'utilitzen, aquestes hauran de quedar adherides al forjat i a la resta de particions i façanes, per la qual cosa han d'usar-se els morters i pastes adequats per a cada tipus de material.

Fulla interior: fàbrica de peces d'argila cuita o de formigó: (vegeu capítol «Particions de peces d'argila cuita o de formigó»)

Fulla interior: extradossat autoportant de plaques de guix laminat sobre perfil: (vegeu capítol «Particions de peces d'argila cuita o de formigó»)

Revestiment exterior (vegeu capítol «Esquerdejats, guarnits i arrebossats»).

#### • Gestió de residus

Els residus generats durant l'execució de la unitat d'obra seran tractats segons la *Part III: Gestió de residus de construcció o demolició en l'obra*.

#### Control d'execució, assaigs i proves

##### • Control d'execució

Punts d'observació.

- Replantejament:

Replantejament de les fulles del tancament. Desviacions respecte a projecte.

En zones de circulació, vols amb altura mínima de 2,20 m, elements ixents i proteccions d'elements volats l'altura dels quals sigui menor que 2,00 m.

Buits per al servei d'extinció d'incendis: altura màxima de l'ampit: 1,20 m; dimensions mínimes del buit: 0,80 m horitzontal i 1,20 m vertical; distància màxima entre eixos de buits consecutius: 25 m, etc.

Distància màxima entre juntes verticals de la fulla.

- Execució:

Composició del tancament segons projecte: gruix i característiques.

Si la façana arranca des de la fonamentació, hi haurà barrera impermeable, i de sòcol si el tancament és de material porós.

Lligades en les trobades i cantons de murs.

Col·locació de peces: existència de mires aplomades, neteja d'execució, cavalcament de peces (trava).

Aparell i gruix de juntes en fàbrica cara vista.

Folgança del tancament en la trobada amb el forjat superior (de 2 cm i rebliment a les 24 hores).

Enriostament durant la construcció.

Trobades amb els forjats: en cas de fulla exterior enrasada: existència de junta de dessolidarització.

Trobades amb els pilars: si hi ha peces de menor gruix que la fulla principal per la part exterior dels pilars, existència d'armadura.

Trobada de la façana amb la fusteria: en cas de grau d'impermeabilitat 5 i fusteria reculada, col·locació de barrera impermeable.

Cavallons i escopidor: pendent mínim, impermeables o col·locació sobre barrera impermeable, i amb escopidor amb separació mínima de la façana de 2 cm.

Ancoratges horitzontals en la façana: junta impermeabilitzada: segellament, element de goma, peça metàl·lica, etc.

Ràfecs i cornises: pendent mínim. Si sobreixen més de 20 cm: impermeabilitzats, trobada amb el parament vertical amb protecció cap amunt mínima de 15 cm i escopidor.

Llindes: dimensió i lliurament.

Juntes de dilatació: aplomades i netes.

Revestiment intermedi: (vegeu capítol «Esquerdejats, guarnits i arrebossats»).

Cambrà d'aire: gruix. Neteja. En cas de cambrà ventilada, disposició d'un sistema d'arregleja i evacuació de l'aigua.

Aïllament tèrmic: gruix i tipus. Continuïtat. Col·locació correcta: quan no ompli la totalitat de la cambrà, en contacte amb la fulla interior i existència de separadors.

Execució dels ponts tèrmics (capitals, fronts de forjats, suports) i aquells integrats en els tancaments segons els detalls constructius corresponents.

Barrera de vapor: existència, en el seu cas. Col·locació en la cara calenta del tancament i no deterioració mentre s'executi.

Revestiment exterior: (vegeu capítol «Esquerdejats, guarnits i arrebossats»)

- Comprovació final:

Planitud, mesura amb regla de 2 m.

Afonament, no major de 10 mm per planta, ni major de 30 mm en tot l'edifici.

### **Assaigs i proves**

Prova de servei: estanquitat de draps de façana a l'aigua d'escolament. Mostreig: una prova per cada tipus de façana i fracció.

Les proves de servei es faran en general durant l'execució de la façana, quan s'hagin conclòs les fulles a les quals es confia l'estanquitat del conjunt del tancament i abans de col·locar la fulla de l'aïllament tèrmic / absorbent acústic, amb la finalitat de poder detectar, en el seu cas, l'existència d'infiltracions encara que aquestes foren mínimes.

La duració de les proves d'estanquitat en façanes es calcula a partir del grau d'impermeabilitat mínim exigint, i aquesta és de 60 a 120 minuts.

### **Conservació i manteniment**

No es permetrà l'acumulació de càrregues d'ús superiors a les previstes ni alteracions en la forma de treball dels tancaments o en les seves condicions d'enriostament.

Els murs de tancament no se sotmetran a humitat habitual i es denunciarà qualsevol fugida observada en les canalitzacions de subministrament o evacuació d'aigua.

S'evitarà l'abocament sobre la fàbrica de productes càustics i d'aigua procedent de les jardineres.

Si s'apreciés cap anomalia, es faria una inspecció en què es vegi si apareixen fissures de retracció.

Qualsevol alteració apreciable com una fissura, afonament o envelliment indegut serà analitzada per la direcció facultativa, que en dictaminarà la importància i perillositat i, si escau, les reparacions que hagin de fer-se.

En cas de fàbrica cara vista per a un acabat correcte s'evitarà embrutar-la mentre s'executi, i es protegirà si és necessari. Si fos necessària una neteja final, aquesta es realitzarà per professional qualificat, mitjançant els procediments adequats (rentada amb aigua, neteja química, projecció d'abrasius, etc.) segons el tipus de peça (rajola d'argila cuita, bloc d'argila alleugerida o de formigó) i la substància implicada.

## **Prescripcions sobre verificacions a l'edifici acabat**

### **Verificacions i proves de servei per a comprovar les prestacions finals de l'edifici**

En el cas que es facin mesuraments *in situ* per a comprovar les exigències d'aïllament acústic a soroll aeri i de limitació del temps de reverberació, es faran per laboratoris i segons el que s'estableix en les UNE-EN ISO 16283-1:2015 (amb UNE-EN ISO 16283-1:2015/A1:2018) i UNE-EN ISO 16283-3:2016 per a soroll aeri i en la UNE-EN ISO 3382-3:2022, UNE-EN ISO 3382-1:2010 i UNE-EN ISO 3382-2:2008 (amb UNE-EN ISO 3382-2:2008 ERRATUM:2009 V2) per a temps de reverberació. La valoració global de resultats dels mesuraments d'aïllament es realitzarà segons les definicions de diferència de nivells estandarditzada per a cada tipus de soroll segons el que s'estableix en l'Annex H del DB HR.

Per al compliment de les exigències del DB HR s'admeten toleràncies entre els valors obtinguts per mesuraments *in situ* i els valors límit establits en l'apartat 2.1 del DB HR, de 3 dBA per a aïllament a soroll aeri i de 0,1 s per a temps de reverberació.

Quan es disposin com a obertures d'admissió d'aire, segons DB-HS 3, sistemes amb dispositiu de tancament, com ara airejadors o sistemes de microventilació, la verificació de l'exigència d'aïllament acústic davant de soroll exterior es farà amb aquests dispositius tancats.

En l'obra acabada, bé sobre l'edifici en el seu conjunt, o bé sobre les diferents parts i instal·lacions, parcialment o totalment acabades, han de fer-se, a més de les que puguin establir-se amb caràcter voluntari, les comprovacions i proves de servei previstes en el projecte o ordenades per la direcció facultativa i les exigides per la legislació aplicable.

## **5. Instal·lacions**

### **5.1. Instal·lació d'evacuació de residus**

#### **5.1.1. Residus líquids**

##### **Descripció**

###### **Descripció**

Instal·lació de la xarxa d'evacuació d'aigües residuals i pluvials en els edificis inclosos en l'àmbit d'aplicació general del codi tècnic de l'edificació, inclòs el tractament d'aigües residuals previ a l'abocament.

Quan hi hagi una única xarxa de clavegueram públic haurà de disposar-se un sistema mixt o un sistema separatiu amb una connexió final de les aigües pluvials i les residuals, abans de l'eixida a la xarxa exterior.

Quan hi hagi dues xarxes de clavegueram públic, l'una d'aigües pluvials i l'altra d'aigües residuals haurà de disposar-se un sistema separatiu i cada xarxa de canalitzacions haurà de connectar-se de manera independent amb l'exterior corresponent.

###### **Criteris de mesurament i valoració d'unitats**

Les canalitzacions es mesuraran per metre lineal, incloent-hi solera i anellament de juntes, rebliment i compactació, totalment acabat.

Els conductes i protectors, tant de la xarxa horitzontal com de la vertical, es mesuraran i valoraran per metre lineal, incloent-hi unions, accessoris i ajudes de construcció. En el cas de col·lectors soterrats es mesuraran i valoraran de la mateixa forma, però sense incloure-hi excavació ni rebliment de rases.

Els conductes de la instal·lació de ventilació es mesuraran i valoraran per metre lineal, a excepció dels formats per peces prefabricades, que es mesuraran per unitat, inclosa la part proporcional de peces especials, reixetes, capa d'aïllament del forjat, mesura la longitud des de l'arrancada del conducte fins a la part inferior de l'aspirador estàtic.

Les canalitzacions i rases filtrants d'igual secció de la instal·lació de depuració es mesuraran per metre lineal, totalment col·locades i executades, respectivament.

Els filtres d'arena es mesuraran per metre quadrat amb igual profunditat, totalment acabat.

La resta d'elements de la instal·lació, com ara embornals, desaigües, arquetes, caixes sifòniques, etc., es mesurarà per unitat, totalment col·locada i comprovada incloent-hi tots els accessoris i les connexions necessaris perquè funcioni correctament.

## **Prescripcions sobre els productes**

### **Característiques i recepció dels productes que s'incorporin a les unitats d'obra**

La recepció dels productes, equips i sistemes es farà tal com es desenvolupa en la *Part II: Condicions de recepció de productes*. Aquest control comprèn el control de la documentació dels subministraments (inclosa la del marcatge CE quan sigui pertinent), el control mitjançant distintius de qualitat o avaluacions tècniques d'idoneïtat i el control mitjançant assaigs.

Els elements que componen la instal·lació de la xarxa d'evacuació d'aigua són:

- Tancaments hidràulics, que poden ser: sifons individuals, caixes sifòniques, embornals sifònics, arquetes sifòniques.

- Vàlvules de desaigüe. Les reixetes de totes les vàlvules seran de llautó cromat o d'acer inoxidable, excepte en piques d'escurar en les quals seran necessàriament d'acer inoxidable.

- Xarxes de petita evacuació.

- Baixants i canalons.

- Calderetes o cassoles i embornals.

- Col·lectors, que podran ser penjats o soterrats.

- Elements de connexió.

Arquetes disposades sobre fonament de formigó, amb tapa practicable. Els tipus d'arquetes poden ser a peu de baixant, de pas, de registre i d'extradós.

Separador de greixos.

- Elements especials.

Sistema de bombament i elevació.

Vàlvules antiretorn de seguretat.

- Subsistemes de ventilació.

Ventilació primària.

Ventilació secundària.

Ventilació terciària.

Ventilació amb vàlvules de ventilació.

- Depuració.

Fossa sèptica.

Fossa de decantació-digestió.

De manera general, les característiques dels materials per a la instal·lació d'evacuació d'aigües seran:

Resistència a la forta agressivitat de les aigües a evacuar.

Impermeabilitat total a líquids i gasos.

Suficient resistència a les càrregues externes.

Flexibilitat per a poder absorbir els moviments.

Llisor interior.

Resistència a l'abració.

Resistència a la corrosió.

Absorció de sorolls, produïts i transmesos.

Les bombes han de ser de regulació automàtica, que no s'obstrueixin fàcilment, i sempre que sigui possible se sotmetran les aigües negres a un tractament previ abans de bombar-les.

Les bombes tindran un disseny que garanteixi una protecció adequada contra les matèries sòlides en suspensió en l'aigua.

Aquests sistemes han d'estar dotats d'una canonada de ventilació capaç de descarregar adequadament l'aire del dipòsit de recepció.

El material utilitzat en la construcció de les fosses sèptiques ha de ser impermeable i resistent a la corrosió.

Productes amb marcatge CE, de conformitat amb el Reglament (UE) núm. 305/2011 de productes de la construcció:

Canonades de gres, accessoris i juntes per a sanejament (vegeu *Part II: Relació de productes amb marcatge CE*, 14.1).

Canonades de fibrociment per a drenatge i sanejament. Passos d'home i càmeres d'inspecció (vegeu *Part II: Relació de productes amb marcatge CE*, 14.1).

Tubs i accessoris d'acer galvanitzat en calent soldats longitudinalment amb maneguet acoblable per a canalització d'aigües residuals (vegeu *Part II: Relació de productes amb marcatge CE*, 14.1).

Tubs i accessoris d'acer inoxidable soldats longitudinalment, per a canalització d'aigües residuals (vegeu *Part II: Relació de productes amb marcatge CE*, 14.1).

Tubs i accessoris de fosa, les unions i peces especials destinats a l'evacuació d'aigües dels edificis (vegeu *Part II: Relació de productes amb marcatge CE*, 14.1).

Canonades, accessoris i peces especials de fosa dúctil i les unions (vegeu *Part II: Relació de productes amb marcatge CE*, 14.1).

Pous de registre i càmeres d'inspecció de formigó en massa, formigó armat i formigó amb fibres d'acer (vegeu *Part II: Relació de productes amb marcatge CE*, 14.2).

Barrots per a pous de registre soterrats (vegeu *Part II: Relació de productes amb marcatge CE*, 14.2).

Escales fixes per a pous de registre (vegeu *Part II: Relació de productes amb marcatge CE*, 14.2).

Plantes elevadores d'aigües residuals que contenen matèries fecals (vegeu *Part II: Relació de productes amb marcatge CE*, 14.3).

Plantes elevadores d'aigües residuals que no contenen matèries fecals (vegeu *Part II: Relació de productes amb marcatge CE*, 14.3).

Plantes elevadores d'aigües residuals que contenen matèries fecals per a aplicacions limitades (vegeu *Part II: Relació de productes amb marcatge CE*, 14.3).

Vàlvules de retenció per a aigües residuals que no contenen matèries fecals i per a aigües residuals que contenen matèries fecals en plantes elevadores d'aigües residuals (vegeu *Part II: Relació de productes amb marcatge CE*, 14.4).

Vàlvules equilibradores de pressió per a sistemes de desaigüe (vegeu *Part II: Relació de productes amb marcatge CE*, 14.4).

Canals de desaigüe per a zones de circulació utilitzades per vianants i vehicles (vegeu *Part II: Relació de productes amb marcatge CE*, 14.5).

Fosses sèptiques prefabricades (vegeu *Part II: Relació de productes amb marcatge CE*, 14.6).

Fosses sèptiques muntades en la destinació a partir de conjunts prefabricats (vegeu *Part II: Relació de productes amb marcatge CE*, 14.6).

Plantes de depuració d'aigües residuals domèstiques prefabricades i/o muntades en la destinació (vegeu *Part II: Relació de productes amb marcatge CE*, 14.6).

Dispositius antiinundació per a edificis (vegeu *Part II: Relació de productes amb marcatge CE*, 14.7).

Juntes d'estanquitat de canonades emprades en canalitzacions d'aigua i en drenatge. Cautxú vulcanitzat (vegeu *Part II: Relació de productes amb marcatge CE*, 14.8).

Juntes d'estanquitat de canonades emprades en canalitzacions d'aigua i en drenatge. Elastòmers termoplàstics, (veure *Part II: Relació de productes amb marcatge CE*, 14.8).

Juntes d'estanquitat de canonades emprades en canalitzacions d'aigua i en drenatge. Materials cel·lulars de cautxú vulcanitzat (vegeu *Part II: Relació de productes amb marcatge CE*, 14.8).

Juntes d'estanquitat de canonades emprades en canalitzacions d'aigua i en drenatge. Elements d'estanquitat de poliuretà modelat (vegeu *Part II: Relació de productes amb marcatge CE*, 14.8).

Juntes d'estanquitat de canonades emprades en canalitzacions d'aigua i en drenatge. Separadors de greixos (vegeu *Part II: Relació de productes amb marcatge CE*, 14.9).

Adhesius per a sistemes de canalització en materials termoplàstics sense pressió (vegeu *Part II: Relació de productes amb marcatge CE*, 14.10).

Es farà la comprovació de la documentació de subministrament en tots els casos, verificant que coincideix el que s'ha subministrat en obra amb el que s'indica en el projecte.

Accessoris de desaigüe: defectes superficials. Diàmetre del desaigüe. Diàmetre exterior de la brida. Tipus. Estanquitat. Marca del fabricant. Norma a la qual s'ajusta.

Desguassos sense pressió hidroestàtica: estanquitat a l'aigua: sense fuga. Estanquitat a l'aire: sense fuga. Cicle de temperatura elevada: sense fuga abans i després de l'assaig. Marca del fabricant. Diàmetre nominal. Gruix de paret mínima. Material. Codi de l'àrea d'aplicació. Any de fabricació. Comportament funcional en clima fred.

Les peces que no compleixin les especificacions de projecte, hagin patit danys durant el transport o que presenten defectes seran rebutjades.

## **Emmagatzematge i manipulació (criteris d'ús, gestió de residus, conservació i manteniment)**

L'emmagatzematge en obra es farà dins dels respectius embalatges originals i d'acord amb les instruccions del fabricant. Serà en un lloc protegit de pluges i focus humits, en zones allunyades de possibles impactes. No estaran en contacte amb el terreny.

## **Prescripcions quant a l'execució per unitats d'obra**

### **Característiques tècniques de cada unitat d'obra**

#### **• Condicions prèvies: suport**

S'hauran deixat en els forjats els buits necessaris per al pas de conduccions i baixants, igual que en els elements estructurals els passatubs previstos en el projecte.

Es procedirà a una localització de les canalitzacions existents i un replanteig de la canalització a portar a cap, amb el traçat dels nivells d'aquesta.

Els suports de la instal·lació de sanejament segons els diferents trams d'aquesta seran:

Paraments verticals (grossària mínima ½ peu).

Forjats.

Rases fetes en el terreny.

#### **• Compatibilitat entre els productes, elements i sistemes constructius**

Per a prevenir el fenomen electroquímic de la corrosió galvànica entre metalls amb diferent potencial, s'adoptaran les mesures següents:

Evitar el contacte entre dos metalls de diferent activitat. En cas de no poder evitar el contacte, s'hauran de triar metalls pròxims en la sèrie galvànica.

Aïllar elèctricament els metalls amb diferent potencial.

Evitar l'accés d'aigua i oxigen a la zona d'unió dels dos metalls.

En els trams de les derivacions interiors, els conductes no es fixaran a l'obra amb elements rígids (morters, guixos).

Per a fer la unió dels diferents trams de tubs dins de les rases, es considerarà la compatibilitat de materials i els tipus d'unió:

Amb canonades de formigó, les unions seran mitjançant gafets de formigó en massa.

Amb canonades de PVC, no s'admetran les unions fabricades mitjançant soldadura o cola de diversos elements, les unions entre tubs seran d'endoll o cordó amb junta de goma, o apegada mitjançant adhesius.

Segons el CTE DB HS 4, apartat 6.3.1:

Per als tubs d'acer galvanitzat es consideraran agressives les aigües no incrustants amb continguts d'ió clorur superiors a 250 mg/l. Per als tubs d'acer galvanitzat les condicions límit de l'aigua a transportar, a partir de les quals serà necessari un tractament, seran les de la taula 6.1. Per a les canonades d'acer inoxidable, les qualitats d'aquest se seleccionaran en funció del contingut de clorurs dissolts en l'aigua. Quan aquests no sobrepassin els 200 mg/l es pot emprar l'AISI- 304. Per a concentracions superiors és necessari utilitzar l'AISI-316.

Segons el CTE DB HS 4, apartat 6.3.2:

S'evitarà l'acoblament de canonades i elements de metalls amb diferents valors de potencial electroquímic excepte quan, segons el sentit de circulació de l'aigua, s'instal·li de primer el de menor valor. Es podran acoblar a l'acer galvanitzat elements d'acer inoxidable. En les baines passamurs, s'interposarà un material plàstic per a evitar contactes inconvenients entre diferents materials. Per als trams de les derivacions interiors, els conductes no hauran de quedar subjectes a l'obra amb elements rígids (morters, guixos). En el cas d'utilitzar canonada de gres (a causa d'existència d'aigües residuals molt agressives), la subjecció no serà rígida, i s'evitaran els morters i s'utilitzarà en el seu lloc un cordó revestit d'una capa de brea i la resta reblida d'asfalt. La derivació o canó de desaigüe del vàter que travessi un parament o forjat, no se subjectarà amb morter, sinó a través de passatubs, o segellant l'interstici entre obra i conducte amb material elàstic. Qualsevol pas de trams de la xarxa a través d'elements estructurals deixarà una folgança a segellar amb material elàstic. Vàlvules de desaigüe: en el muntatge no es permetrà la manipulació d'aquestes, i quedarà prohibida la unió amb massilla. Quan el tub sigui de polipropilè, no s'utilitzarà líquid soldador. S'hauran de protegir les canonades de fosa soterrades en terrenys particularment agressius. Es podrà evitar l'acció d'aquesta mena de terrenys mitjançant

l'aportació de terres químicament neutres o de reacció bàsica -per addició de calç-, emprant tubs amb revestiments especials i proteccions exteriors mitjançant fundes de film de polietilè. En aquest últim cas, s'utilitzarà tub de PE de 0,2 mm de grossària i de diàmetre superior al tub de fosa. Com a complement, s'utilitzarà fil d'acer amb recobriment plastificat i tires adhesives de film de PE d'uns 50 mm d'ample.

En xarxes de petita evacuació en el cas de canonades encastades s'aïllaran per a evitar corrosions, esclafades o fugues. Igualment, no quedaran subjectes a l'obra amb elements rígids com ara guixos o morters. En el cas d'utilitzar canonades de gres, per l'agressivitat de les aigües, la subjecció no serà rígida, i s'evitaran els morters i s'utilitzaran en el seu lloc un cordó revestit de brea i la resta reblida d'asfalt.

En el cas de col·lectors soterrats, per a la unió dels diferents trams de tubs dins de les rases, es considerarà la compatibilitat de materials i els tipus d'unió:

Per a canonades de formigó, les unions seran mitjançant gafets de formigó en massa;

Per a canonades de PVC, no s'admetran les unions fabricades mitjançant soldadura o cola de diversos elements, les unions entre tubs seran d'endoll o cordó amb junta de goma, o apegada mitjançant adhesius.

## **Procés d'execució**

### **• Execució**

L'acoblament de les vàlvules de desaigüe i la interconnexió s'efectuarà mitjançant juntes mecàniques amb rosca i junta tòrica, i queda prohibida la unió amb massilla. Quan el tub sigui de polipropilè, no s'utilitzarà líquid soldador.

Tant els sifons individuals com les caixes sifòniques seran accessibles en tots els casos, i sempre des del mateix local en què estiguin instal·lats. Els sifons individuals s'instal·laran tan a prop com sigui possible de la vàlvula de descàrrega de l'aparell sanitari o en el mateix aparell sanitari. Els tancaments hidràulics no quedaran tapats o ocults per barandats, forjats, etc., que dificulten o impossibiliten l'accés i el manteniment. Quan el canó de desaigüe del vàter sigui de plàstic, s'acoblarà al desaigüe de l'aparell per mitjà d'un sistema de junta de cautxú de segellament hermètic.

Les caixes sifòniques quedaran enrasades amb el paviment i seran registrables mitjançant tapa de tancament hermètic, estanca a l'aire i a l'aigua. No es podran connectar desaigües procedents de cap altre tipus d'aparell sanitari a caixes sifòniques que arrepleguin desaigües d'urinaris. La connexió dels ramals de desaigüe a la caixa sifònica es farà a una altura mínima de 2 cm i el tub d'eixida com a mínim a 5 cm, per formar així un tancament hidràulic. La connexió del tub d'eixida al baixant no es farà a un nivell inferior al de la boca del pot per a evitar la pèrdua del segell hidràulic.

Tant en els baixants mixtos com en els baixants de pluvials, la caldereta s'instal·larà en paral·lel amb el baixant, a fi de poder garantir el funcionament de la columna de ventilació. L'embornal sifònic es disposarà a una distància del baixant inferior o igual a 5 m, i es garantirà que en cap punt de la coberta se superi una altura de 15 cm de formigó de pendent. El seu diàmetre serà superior a 1,5 vegades el diàmetre del baixant a la qual desaigua.

Els canalons, en general i excepte les especificacions següents, es disposaran amb un pendent mínim de 0,5%, cap a l'exterior. Per a la construcció de canalons de zinc, se soldaran les peces en tot el perímetre, les abraçadores a les quals se subjectarà la xapa, s'ajustaran a la forma d'aquesta i seran de platina d'acer galvanitzat. Es col·locaran aquests elements de subjecció a una distància màxima de 50 cm i anirà passat almenys 1,5 cm de la línia de teules de la volada. Amb canalons de plàstic, es pot establir un pendent mínim de 0,16%. En aquests canalons s'uniran els diferents perfils amb maneguet d'unió amb junta de goma. La separació màxima entre ganxos de subjecció no excedirà 1 m, deixant espai per als baixants i unions, per bé que en zones de neu la distància es reduirà a 70 cm. Tots els accessoris han de portar una zona de dilatació d'1 cm almenys. La connexió de canalons al col·lector general de la xarxa vertical annexa, si és el cas, es farà a través d'embornal sifònic.

Les xarxes seran estanques i no presentaran exsudacions ni estaran exposades a obstruccions. S'evitaran els canvis bruscos de direcció i s'usaran peces especials adequades. S'evitarà l'enfrontament de dos ramals sobre una mateixa canonada col·lectiva. Se subjectaran mitjançant brides o ganxos disposats cada 70 cm per a tubs de diàmetre no superior a 5 cm i cada 50 cm per a diàmetres superiors. Quan la subjecció es faci a paraments verticals, aquests tindran un gruix mínim de 9 cm. Les abraçadores de penjament dels forjats portaran folre interior elàstic i seran regulables per a donar-los el pendent adequat. En el cas de canonades encastades s'aïllaran per a evitar corrosions, esclafades o fugues. Igualment, no quedaran subjectes a l'obra amb elements rígids, com ara guixos o morters. En el cas d'usar canonades de gres, per l'agressivitat de les aigües, la subjecció no serà rígida, s'evitaran els

morters i s'utilitzarà en el seu lloc un cordó revestit de brea i la resta reblida d'asfalt. Els passos a través de forjats, o de qualsevol element estructural, es faran amb contratub de material adequat, amb una folgança mínima d'1 cm, que es compactarà amb massilla asfàltica o material elàstic.

Els baixants s'executaran de manera que queden aplomades i fixades a l'obra, la grossària de la qual no haurà de ser menor de 12 cm, amb elements de subjecció mínims entre forjats. La fixació es farà amb una abraçadora de fixació en la zona de l'embocadura, perquè cada tram de tub sigui autoportant, i una abraçadora de guia en les zones intermèdies. La distància entre abraçadores ha de ser de 15 vegades el diàmetre. Els baixants, en qualsevol cas, es mantindran separades dels paraments. En edificis de més de 10 plantes, s'interromprà la verticalitat del baixant amb la finalitat de disminuir el possible impacte de caiguda. La desviació ha de preveure's amb peces especials o escuts de protecció del baixant i l'angle de la desviació amb la vertical ha de ser superior a 60°, a fi d'evitar possibles embossos. El reforçament es farà amb elements de polièster aplicats *in situ*.

Les ventilacions primàries aniran proveïdes del corresponent accessori estàndard que garanteixi l'estanquitat permanent de la rematada entre impermeabilitzant i canonada. En els baixants mixtos o residuals, que vagin dotades de columna de ventilació paral·lela, aquesta es muntarà tan a prop com sigui possible del baixant; per a la interconnexió entre ambdues s'usaran accessoris estàndard del mateix material del baixant, que garanteixin l'absorció de les diferents dilatacions que es produeixen en les dues conduccions, baixant i ventilació. Aquesta interconnexió es farà, en qualsevol cas, en el sentit invers al del flux de les aigües, a fi d'impedir que aquestes penetren en la columna de ventilació. Els passos a través de forjats es faran en idèntiques condicions que per als baixants. La ventilació terciària es connectarà a una distància del tancament hidràulic entre 2 i 20 vegades el diàmetre de la canonada. Es farà en sentit ascendent o, en tot cas, horitzontal per una de les parets del local humit. Les vàlvules de ventilació es muntaran entre l'últim i el penúltim aparell, i per damunt, d'1 a 2 m, del nivell del flux dels aparells. Es col·locaran en un lloc ventilat i accessible. La unió podrà ser per pressió amb junta de cautxú o segellada amb silicona. L'entroncament amb el baixant es mantindrà lliure de connexions de desaigüe a una distància igual o major que 1 m a banda i banda.

Se situarà un tap de registre en cada entroncament i en trams rectes cada 15 m, que s'instal·laran en la meitat superior de la canonada.

En els canvis de direcció se situaran colzes de 45°, amb registre roscat.

La separació entre abraçadores serà funció de la fletxa màxima admissible per la classe de tub, que serà:

En tubs de PVC i per a tots els diàmetres, 3 cm.

En tubs de fosa, i per a tots els diàmetres, 3 mm.

Encara que s'haurà de comprovar la fletxa màxima citada, s'inclouran abraçadores cada 1,50 m, per a tota classe de tubs, i la xarxa quedarà separada de la cara inferior del forjat un mínim de 5 cm. Aquestes abraçadores, amb les quals se subjectaran al forjat, seran de ferro galvanitzat i disposaran de folre interior elàstic, i seran regulables per a donar-los el pendent desitjat. Es disposaran sense ajust en les goles de cada accessori, de manera que s'establiran els punts fixos; els suports restants seran esvarosos i suportaran únicament la xarxa. Quan la generatriu superior del tub quedi a més de 25 cm del forjat que la sustenta, tots els punts fixos d'ancoratge de la instal·lació es faran mitjançant trapezis de fixació, per mitjà de tirants ancorats al forjat en els dos sentits (aigües amunt i aigües avall), de l'eix de la conducció, a fi d'evitar el desplaçament d'aquests punts per vinclament del suport. En tots els casos s'instal·laran els absorbidors de dilatació necessaris. En canonades encolades s'utilitzaran maneguts de dilatació o unions mixtes (encolades amb juntes de goma) cada 10 m. La canonada principal es prolongarà 30 cm des de la primera presa per a resoldre possibles obturacions. Els passos a través d'elements de fàbrica es faran amb contratub d'algun material adequat, amb les folgances corresponents, segons s'ha indicat per als baixants.

La unió del baixant a l'arqueta es farà mitjançant un manegut esvarós arenat prèviament i assegurat a l'arqueta. Aquest arenament permetrà ser assegurat amb morter de ciment en l'arqueta, per garantir d'aquesta manera una unió estanca. Si la distància del baixant a l'arqueta de peu de baixant és llarga, es col·locarà el tram de tub entre les dues sobre un suport adequat que no limiti el moviment d'aquest, per a impedir que funcioni com a mènsula.

Si les arquetes són fabricades *in situ*, podran ser construïdes amb fàbrica de rajola massissa de mig peu de grossària, tapada i polida interiorment, es recolzaran sobre una solera de formigó de 10 cm de grossària i es cobriran amb una tapa de formigó prefabricat de 5 cm de gruix. El gruix de les fetes amb formigó serà de 10 cm. La tapa serà hermètica amb junta de goma per a evitar el pas d'olors i gasos. Els encontres de les parets laterals s'han de fer a mitja canya, per a evitar el dipòsit de matèries sòlides a les

cantonades. Igualment, es conduiran les aigües entre l'entrada i l'eixida mitjançant mitges canyes fetes sobre llit de formigó en forma de pendent.

Per a la unió dels diferents trams de tubs dins de les rases, es considerarà la compatibilitat de materials i els tipus d'unió:

Per a canonades de formigó, les unions seran mitjançant gafets de formigó en massa.

Per a canonades de PVC, no s'admetran les unions fabricades mitjançant soldadura o cola de diversos elements, les unions entre tubs seran d'endoll o cordó amb junta de goma, o apegada mitjançant adhesius.

Quan hi hagi la possibilitat d'invasió de la xarxa per arrels de les plantacions immediates a aquesta, es prendran les mesures adequades per a impedir-ho, com ara disposar malles de geotèxtil. Els tubs es recolzaran en tota la longitud sobre un llit de material granular (arena/grava) o terra exempta de pedres (gruix mínim de 10 + diàmetre exterior/10 cm). Aquesta base, quan es tracti de terrenys poc consistents, serà un llit de formigó en tota la longitud. El gruix d'aquest llit de formigó serà de 15 cm i sobre aquest anirà el llit descrit anteriorment. Es compactaran els laterals i es deixaran al descobert les unions fins a haver-se fet les proves d'estanquitat. El rebliment es farà per capes de 10 cm, compactant, fins a 30 cm del nivell superior, en què es farà un últim abocament i la compactació final.

Amb canonades de materials plàstics, el llit de suport s'interromprà per reservar uns nínxols en la zona on aniran situades les juntes d'unió. Una vegada situada la canonada, es rebliran els flancs per a evitar que queden buits i es compactaran els laterals fins al nivell del pla horitzontal que passa per l'eix del tub. S'utilitzarà reble que no contingui pedres o terrossos de més de 3 cm de diàmetre i tal que el material pulverulent (diàmetre inferior a 0,1 mm), no superi el 12%. Es prosseguirà el rebliment dels laterals fins a 15 cm per damunt del nivell de la clau del tub i es compactarà novament. La compactació de les capes successives es farà per capes no superiors a 30 cm i s'usarà material exempt de pedres de diàmetre superior a 1 cm.

El dipòsit acumulador d'aigües residuals serà de construcció estanca per a evitar l'eixida de males olors i estarà dotat d'una canonada de ventilació amb un diàmetre igual a la meitat del de la presa i com a mínim de 8 cm. Tindrà, preferiblement, en planta una superfície de secció circular, per a evitar l'acumulació de dipòsits sòlids. Ha de quedar un mínim de 10 cm entre el nivell màxim de l'aigua en el dipòsit i la generatriu inferior de la canonada de presa. Quan s'utilitzin bombes de tipus submergible, s'allotjaran en una fossa per a reduir la quantitat d'aigua que queda per sota de la boca d'aspiració. El fons del tanc haurà de tenir un pendent mínim del 25%.

Per a controlar la marxa i parada de la bomba s'usaran interruptors de nivell, instal·lats en els nivells alt i baix respectivament. S'instal·larà a més un nivell d'alarma per damunt del nivell superior i un altre de seguretat per sota del nivell mínim. Quan hi hagi risc de flotació dels equips, aquests es fixaran a l'allotjament per a evitar aquest risc.

En cas d'existència de fossa seca, aquesta disposarà d'espai suficient perquè hi hagi, almenys, 60 cm al voltant i per damunt de les parts o components que puguin necessitar manteniment. Igualment, se la dotarà d'embornal de 10 cm de diàmetre almenys, ventilació adequada i il·luminació mínima de 200 luxs.

Totes les connexions de les canonades del sistema de bombament i elevació estaran dotades dels elements necessaris per a la no transmissió de sorolls i vibracions. El dipòsit de recepció que contingui residus fecals no estarà integrat en l'estructura de l'edifici.

En l'entrada de l'equip es disposarà una clau de tall, així com a l'eixida i després de la vàlvula de retenció. No es farà cap connexió en la canonada de descàrrega del sistema. No es connectarà la canonada de descàrrega a baixant de qualsevol tipus. La connexió amb el col·lector de desaigüe es farà sempre per gravetat. En la canonada de descàrrega no es col·locaran vàlvules de ventilació.

#### • Gestió de residus

Els residus generats durant l'execució de la unitat d'obra seran tractats d'acord amb la *Part III: Gestió de residus de construcció o demolició en l'obra*.

#### • Toleràncies admissibles

No s'admetran desviacions respecte als valors de projecte superiors al 10%.

#### • Condicions d'acabament

Al final de la instal·lació, i informada la direcció facultativa, l'instal·lador autoritzat emetrà la documentació reglamentària que acrediti la conformitat de la instal·lació amb la Reglamentació vigent.

#### Control d'execució, assaigs i proves

## • Control d'execució

- Xarxa horitzontal:

- Conduccions soterrades:

Rases de sanejament. Profunditat. Llit de suport de tubs. Pendants. Rebliment.

Tubs. Material i diàmetre segons especificacions. Connexió de tubs i arquetes. Segellament.

Pou de registre i arquetes:

Disposició, material i dimensions segons especificacions. Tapes de registre.

Acabat interior. Connexions als tubs. Segellament.

- Conduccions suspeses:

Material i diàmetre segons especificacions. Registres.

Subjecció amb brides o ganxos al forjat (cada 70 cm). Pendants.

Juntes estanques.

Passatubs i segellament en el pas a través de murs.

Xarxa de desaigües:

- Desaigüe d'aparells:

Sifons individuals en aparells sanitaris i connexió als aparells.

Caixes sifòniques (si és el cas). Connexió i tapa.

Sifons registrables en desaigües d'aparells de bombament (llavadores...).

Pendants de la xarxa horitzontal. Connexió a baixants.

Distància màxima de vàters a baixants. Connexió de l'aparell a baixant.

- Embornals:

Replanteig. Nombre d'unitats. Tipus.

Col·locació. Impermeabilització, encavalcaments.

Tancament hidràulic. Connexió. Reixeta.

- Baixants:

Material i diàmetre especificats.

Existència de passatubs i segellament a través de forjats.

Dues fixacions mitjançant abraçadores, per cada tub.

Protecció en zona de possible impacte.

Rematada de ventilació. Es prolonga per damunt de la coberta la longitud especificada.

La ventilació de baixants no està associada a altres conductes de ventilació de locals (tipus xunt).

- Ventilació:

Conduccions verticals:

Disposició: tipus i seccions segons especificacions. Col·locació i unió entre peces correctes.

Aplomat: comprovació de la verticalitat.

Sustentació: correcta sustentació de cada nivell de forjat. Sistema de suport.

Aïllament tèrmic: grossària especificada. Continuïtat de l'aïllament.

Aspirador estàtic: altura sobre coberta. Distància a altres elements.

Fixació. Travada, si és el cas.

Connexions individuals:

Derivacions: connexió correcta amb peça especial de derivació. Col·locació correcta de la reixeta.

Revestiments o falsejament de la instal·lació: es posarà especial atenció a no interrompre'ls en tot el recorregut, des de terra fins al forjat superior. No s'admetran falsejaments interromputs en els falsos sostres o passos de canonades no segellades.

## • Assaigs i proves

Segons CTE DB HS 5, apartat 5.6, es faran proves d'estanquitat.

## Conservació i manteniment

La instal·lació no s'usarà per a l'evacuació d'un altre tipus de residus que no siguin aigües residuals o pluvials.

Es revisarà que estiguin tancades totes les connexions dels desaigües que s'hagin de connectar a la xarxa de clavegueram i es tapanaran totes les arquetes per a evitar caigudes de persones, materials i objectes.

## Prescripcions sobre verificacions a l'edifici acabat

## **Verificacions i proves de servei per a comprovar les prestacions finals de l'edifici**

Documentació: certificats, butlletins i documentació addicional exigida per l'Administració competent.

## **6. Revestiments i paviments**

### **6.1. Revestiment de paraments**

#### **6.1.1. Revestiments decoratius**

##### **Descripció**

###### **Descripció**

Revestiment continu per a acabats de paraments interiors verticals que poden ser flexibles, de papers, plàstics, microfusta, etc., o lleugers, amb planxes rígides de suro, taulers de fusta, plaques de guix laminat, elements metàl·lics, etc., rebuts amb adhesius o mitjançant fixació sistemàticament de llistons.

###### **Criteris de mesurament i valoració d'unitats**

Metre quadrat de revestiment realment executat, incloent-hi sistema de fixació i tapajuntes, si és el cas. Fins i tot preparació del suport, queixals i llindes, i amb deducció de buits, i neteja final.

##### **Prescripcions sobre els productes**

###### **Característiques i recepció dels productes que s'incorporin a les unitats d'obra**

La recepció dels productes, equips i sistemes es farà tal com es desenvolupa en la *Part II: Condicions de recepció de productes*. Aquest control comprèn el control de la documentació dels subministraments (inclosa la del marcatge CE quan sigui pertinent), el control mitjançant distintius de qualitat o avaluacions tècniques d'idoneïtat i el control mitjançant assaigs.

Segons DB HR, apartat 4.1, en el Plec de Condicions del Projecte han d'expressar-se les característiques acústiques dels productes utilitzats en els elements constructius de separació. Els productes que componen els elements constructius homogenis es caracteritzen per la massa per unitat de superfície kg/m<sup>2</sup>.

- Paper pintat llavable o vinílic: format per capa base de paper i capa de recobriment de resines sintètiques o PVC. Serà llavable i inalterable a la llum i la impressió i gofratge es farà a màquina.
- microfusta o microsuro: format per capa base de paper i capa de recobriment de fusta o suro a làmines molt fines.
- Laminatges decoratius d'alta pressió (HPL): làmines basades en resines termoestables (vegeu *Part II: Relació de productes amb marcatge CE*, 8.7).
- Plàstic flexible o plàstic flexible expandit. Podrà tenir capa base de teixit de cotó i capa de recobriment de PVC. Serà inalterable a la llum, no inflamable i posseirà acció bactericida.
- Revestiments vinílics.
- Revestiment de suro: serà d'aglomerat, vindrà tractat contra atac de fongs i insectes.
- Revestiment mural amb tauler de fusta (vegeu *Part II: Relació de productes amb marcatge CE*, 19.7).
- Taulers de fusta massissa o revestits de xapa amb placa estratificada amb superfície decorativa, amb làmina de PVC, etc. Podran portar els cantells llisos o encadellats. El tauler base serà de contraxapat, de partícules o de fibres. Estarà exempta de repel, blancor, exfoliació i taques blavoses, i vindrà tractada contra atac de fongs i insectes. Les taules arribaran a obra, escairades i no garsejades. En cas d'anar xapada de fusta, la xapa d'acabat tindrà una grossària no menor de 0,20 mm.
- Plaques de guix laminat amb superfície llisa o microperforada, amb revestiments decoratius o sense, fixades verticalment amb estructura metàl·lica auxiliar o per fixació directa al parament. Les plaques de guix laminat poden variar de grossària i es poden obtenir superfícies planes o corbades segons els requisits del projecte.

- Perfils de PVC: el gruix del perfil serà superior a 0,80 mm. La cara vista serà de superfície llisa, exempta de porus i defectes apreciables, estable a la llum i de fàcil neteja.
  - Perfils d'alumini anoditzat (vegeu *Part II: Relació de productes amb marcatge CE*, 19.6). El gruix del perfil serà superior a 0,50 mm i l'anoditzat serà com a mínim de 15 micres.
  - Làmines de metall autoportants per a revestiment de parets (vegeu *Part II: Relació de productes amb marcatge CE*, 8.6).
  - Perfils metàl·lics d'acabat decoratiu (vegeu *Part II: Relació de productes amb marcatge CE*, 1.1 i 19.5). La cara vista serà una làmina de PVC, una pintura esmaltada al foc o un altre tipus d'acabat, acabat resistent a la corrosió, estable a la llum i de fàcil neteja.
  - Plaques rígides d'acer inoxidable: la placa anirà proveïda de forats per a ser fixada amb tirafons.
  - Sistema de fixació:  
Adhesius. Serà apte per a unir els revestiments als suports, fins i tot si són absorbents. Serà elàstic, imputrescible i inalterable a l'aigua.
  - Llistons de fusta.  
Subestructura o sistema de llistons, com ara de fusta, etc.
  - Tirafons, caragols, claus, etc.
  - Tapajuntes d'acer inoxidable, fusta, etc.
- Si les làmines són de fusta o de suro, s'han de desembalar un mínim de 24 hores abans perquè s'aclimatin a la temperatura i a la humitat.

## **Prescripcions quant a l'execució per unitats d'obra**

### **Característiques tècniques de cada unitat d'obra**

D'acord amb el DB HR, apartat 4.2, en el Plec de Condicions del Projecte han d'expressar-se les característiques acústiques dels elements constructius obtingudes mitjançant assaigs en laboratori. Si aquestes s'han obtingut mitjançant mètodes de càlcul, els valors obtinguts i la justificació dels càlculs han d'incloure's en la memòria del projecte i consignar-se en el plec de condicions.

#### **• Condicions prèvies: suport**

La superfície del parament estarà llisa. Es taparan clevills, forats o desnivells amb pasta anivelladora. En el moment de la instal·lació ha d'estar perfectament sec i net.  
En cas de superfícies arrebossades estaran totalment seques.

#### **• Compatibilitat entre els productes, elements i sistemes constructius**

Per a prevenir el fenomen electroquímic de la corrosió galvànica entre metalls amb diferent potencial, s'adoptaran les mesures següents:

Evitar el contacte entre dos metalls de diferent activitat. En cas de no poder evitar el contacte, s'hauran de triar metalls pròxims en la sèrie galvànica.

Aïllar elèctricament els metalls amb diferent potencial.

Evitar l'accés d'aigua i oxigen a la zona d'unió dels dos metalls.

Quan s'utilitzin adhesius, aquests seran adequats a la naturalesa dels revestiments decoratius a col·locar. S'evitarà la utilització d'adhesius amb elevats nivells de dissolvent que puguin danyar els revestiments i perjudicar la salut, preferentment, amb baixes emissions de compostos volàtils.

### **Procés d'execució**

#### **• Execució**

En general: es respectaran els temps d'assecatment de coles i adhesius, segons les instruccions del fabricant. Es replantejarà prèviament el pany de paret.

- Revestiment vinílic: s'estendrà una solució adhesiva. Aquest tipus de revestiment s'adquireix en rotllos o llosetes. En el primer cas serà necessari tallar-lo en franges de les dimensions del parament. Després es fixarà sobre l'adhesiu, i s'apegarà amb una espàtula, de manera que quedi uniforme.

- Revestiment de paper: abans de l'encolada es procedirà a tallar les tires del revestiment amb la longitud corresponent i a eliminar la cola de la vora, si en portés. Estarà seca la capa tapaporus aplicada a la superfície prèviament. S'hi apegaran les tires de revestiment de dalt a baix, i s'hi passarà un raspall per a alliberar l'aire oclòs. En cas dels revestiments amb plàstic flexible expandit que no tinguin capa base, es

posaran encavalcades les tires uns 5 cm. Les unions es repassaran amb un corró especial per a juntes, i es netejaran les taques o excés d'adhesiu amb una esponja i aigua. L'asseccament es tindrà lloc a temperatura ambient, per evitar els corrents d'aire i un assecament ràpid.

- Revestiment de planxes rígides de suro: l'adhesiu s'aplicarà uniformement i de manera simultània sobre parament i planxa. Una vegada s'hagin col·locat diverses llosetes es fixaran definitivament amb uns colps secs donats amb un martell sobre un tac per a no danyar la superfície.

- Revestiment de suro en rotllo: la seva fixació és la mateixa que amb el revestiment de paper.

- Revestiment de posts de fusta: es disposaran llistons de fusta amb la cara major adossada al drap. Els llistons que tallen juntes estructurals de l'edifici s'interrompran sobre aquestes. S'estendrà pasta de guix a tot el llarg del llistó, per a tapar folgances. Les juntes entre posts podran ser unides sense encavalcar o encadellades. Per a ventilar interiorment el revestiment, es tallaran els llistons horitzontals cada 2 m i se separaran 10 mm. Es fixaran tapajuntes entre plafons.

- Revestiment de perfils d'alumini anoditzat o perfils metàl·lics d'acabat decoratiu: es disposaran una subestructura a la qual es caragolaran els perfils.

- Revestiment de plaques de guix laminat: aniran fixats directament al parament o emprant una estructura metàl·lica auxiliar on es fixen les plaques mitjançant caragols al suport.

- Revestiment de perfils de PVC: aniran fixats amb puntes clavades sobre el suport.

- Revestiment de plaques rígides de PVC: aniran fixades al suport mitjançant adhesiu.

- Revestiment de plaques rígides d'acer inoxidable: la fixació es farà caragolant les plaques al suport disposant tacs de fixació quan sigui necessari.

Segons la naturalesa del suport i en cas de revestiments flexibles, els acabats de la superfície seran els següents: guix: enlluït. Morter de ciment, calç o mixt: brunyit. Formigó o fusta: llis. Metall: llis amb protecció antioxidant.

#### • Gestió de residus

Els residus generats durant l'execució de la unitat d'obra seran tractats d'acord amb la *Part III: Gestió de residus de construcció o demolició en l'obra*.

#### • Condicions d'acabament

Revestiments vinílics: s'eliminaran les taques al més prompte possible amb drap humit o esponja. Al final del procés s'ha d'assecar la superfície amb un drap per a eliminar les restes dels productes de neteja.

#### Control d'execució, assaigs i proves

##### • Control d'execució

Punts d'observació.

- Revestiments flexibles:

No s'hi aprecia humitat.

Variació en l'alineació del dibuix inferior a 3 mm en tota l'altura del parament.

No hi haurà trencaments, plecs o bosses apreciables a 1 m de distància.

Les juntes estan unides sense muntar una sobre l'altra.

- Revestiments lleugers:

El revestiment no es desprèn en aplicar-lo en el parament o aquest no està sec i net, i no té errors de planitud.

L'adhesiu s'ha aplicat simultàniament sobre parament i revestiment i/o s'ha repartit uniformement.

Existència de llistons perimetrals.

La cara vista dels llistons està continguda en un mateix pla vertical.

Els llistons que formen la cantonada o racó estan clavats.

Els llistons porten clavades puntes en els cantells, i la distància entre aquestes és inferior a 20 cm.

La pasta de guix cobreix les puntes laterals dels llistons.

La vora del revestiment està separat del sostre, sòl o sòcol un mínim de 5 mm.

La junta vertical entre posts o posts i tapajuntes és major d'1 mm.

#### Prescripcions sobre verificacions a l'edifici acabat

##### Verificacions i proves de servei per a comprovar les prestacions finals de l'edifici

En cas que es facin mesuraments *in situ* per a comprovar les exigències d'aïllament acústic a soroll aeri i de limitació del temps de reverberació, es faran en laboratoris i d'acord amb el que s'estableix en les UNE-EN ISO 16283-1:2015 (amb UNE-EN ISO 16283-1:2015/A1:2018) i UNE-EN ISO 16283-3:2016 per a soroll aeri i en la UNE-EN ISO 3382-1:2010 i UNE-EN ISO 3382-2:2008 (amb UNE-EN ISO 3382-2:2008 ERRATUM:2009 V2) per a temps de reverberació. La valoració global de resultats dels mesuraments d'aïllament es portarà a cap d'acord amb les definicions de diferència de nivells estandarditzada per a cada tipus de soroll, segons el que s'estableix en l'annex H del DB HR.

Per al compliment de les exigències del DB HR, s'admeten toleràncies entre els valors obtinguts per mesuraments *in situ* i els valors límit que estan establerts en l'apartat 2.1 del DB HR, de 3 dBA per a aïllament a soroll aeri i de 0,1 s per a temps de reverberació.

## 6.1.2. Arrebossats, blanquejats i enlluïts

### Descripció

#### Descripció

Revestiment continu: que s'aplica en forma de pasta fluida directament sobre la superfície que es revesteix, pot ser:

- Arrebossat: per a acabat de paraments interiors o exteriors amb morters de ciment, calç, o mixtos, de 2 cm de grossària, mestrejats o no, aplicat directament sobre les superfícies a revestir, que pot servir de base per a un arrebossat o un altre tipus d'acabat.

- Blanquejat: per a acabat de paraments interiors, mestrejats o no, a base de guix, i pot ser monocapa, amb un acabat final similar a l'arrebossat, o bicapa, a base d'un blanquejat d'1 a 2 cm de grossària fet amb pasta de guix gros (GG) i una capa d'acabat o blanquejat de menys de 2 mm de grossària feta amb guix fi (GF); els dos tipus podran aplicar-se manualment o mitjançant projectat.

- Referit o arrebossat: per a acabat de paraments interiors o exteriors amb morters de ciment, calç, millorats amb resines sintètiques, fum de sílice, etc., fets en obra o no, de guix entre 6 i 15 mm, aplicats mitjançant estesa o projectat en una capa o diverses, sobre referits o paraments sense revestir, i pot tenir diferents tipus d'acabat.

#### Criteris de mesurament i valoració d'unitats

- Arrebossat: metre quadrat de superfície de referit realment executat, fins i tot preparació del suport, incloent-hi queixals i llindes, i amb deducció de buits.

- Blanquejat: metre quadrat de blanquejat amb mestrejat i arrebossat o sense, fet amb pasta de guix sobre paraments verticals o horitzontals, acabat manual amb plana, fins i tot neteja i humectació del suport, amb deducció dels buits i desenvolupament dels queixals.

- Referit o arrebossat: metre quadrat de referit, amb morter, aplicat estenent-lo o projectant-lo en una o dues capes, fins i tot acabats, i neteja posterior.

### Prescripcions sobre els productes

#### Característiques i recepció dels productes que s'incorporin a les unitats d'obra

La recepció dels productes, equips i sistemes es farà tal com es desenvolupa en la *Part II: Condicions de recepció de productes*. Aquest control comprèn el control de la documentació dels subministraments (inclosa la del marcatge CE quan sigui pertinent), el control mitjançant distintius de qualitat o avaluacions tècniques d'idoneïtat i el control mitjançant assaigs.

Segons CTE DB HE 1, punt 6 de l'apartat 5.1, en cas de formar part de l'envoltant tèrmic, es comprovarà que les propietats higrotèrmiques dels productes utilitzats en els tancaments es corresponen amb les especificitats recollides en el projecte: conductivitat tèrmica  $\lambda$ , factor de resistència a la difusió del vapor d'aigua  $\mu$ , i, si és el cas, densitat  $\rho$  i calor específica  $c_p$ , per complir la transmitància tèrmica màxima exigida als tancaments que componen l'envoltant tèrmic.

Segons DB HR, apartat 4.1, en el Plec de Condicions del Projecte han d'expressar-se les característiques acústiques dels productes utilitzats en els elements constructius de separació. Els productes que componen els elements constructius homogenis es caracteritzen per la massa per unitat de superfície  $\text{kg/m}^2$ .

- Aigua. Procedència. Qualitat.

- Ciment comú (vegeu *Part II: Relació de productes amb marcatge CE*, 19.1).
- Calç (vegeu *Part II: Relació de productes amb marcatge CE*, 19.1).
- Pigments per a la coloració (vegeu *Part II: Relació de productes amb marcatge CE*, 19.1).
- Additius: plastificant, hidrofugant, etc. (vegeu *Part II: Relació de productes amb marcatge CE*, 19.1).
- Enllistonat i cantoneres: podran ser de metall per a lluïda exterior (vegeu *Part II: Relació de productes amb marcatge CE*, 8.6), interior (vegeu *Part II: Relació de productes amb marcatge CE*, 8.6), etc.
- Malla de reforç: material (de tela metàl·lica o fibra sintètica, armadura de fibra de vidre etc.). Pas de reticle. Grossària.
- Morters per a arrebossat i lluïda (vegeu *Part II: Relació de productes amb marcatge CE*, 19.1).
- Guix per a la construcció (vegeu *Part II: Relació de productes amb marcatge CE*, 19.2).
- Additius dels morters monocapa: retenidors d'aigua (milloren les condicions d'enduriment), hidrofugants (eviten que el revestiment absorbeixi un excés d'aigua), airejants (contribueixen a l'obtenció d'una massa de producte més manejable, amb menor quantitat d'aigua), càrregues lleugeres (redueixen el pes del producte i el mòdul elàstic, augmenten la deformabilitat), fibres, d'origen natural o artificial (permeten millorar la cohesió de la massa i millorar-ne el comportament enfront de les deformacions) i pigments (donen lloc a una extensa gamma cromàtica).
- Verguerons per a juntes de treball o per a especejaments decoratius: material (fusta, plàstic, alumini lacat o anoditzat). Dimensions. Secció.

### **Emmagatzematge i manipulació (criteris d'ús, gestió de residus, conservació i manteniment)**

- Morter humit: el camió formigonera el dipositarà en cubilots facilitats pel fabricant.
  - Morter sec: es disposarà en sitges compartimentades, estanques i aïllades de la humitat, amb pastament automàtic, o en sacs.
  - Morter predosificat, subministrat en sec: es disposa en sitges, que poden ser compartimentades, estanques i aïllades de la humitat. Poden tenir o no l'àrid incorporat. Posteriorment, s'hi afegeix la quantitat d'aigua indicada pel fabricant i es pasta automàticament.
  - Morter de fabricació industrial, envasat en sacs hermètics que ho aïllen de la humitat ambiental: s'emmagatzemen en obra fins a pastar-lo amb aigua, seguint les recomanacions del fabricant.
  - Ciment: si el subministrament és envasat, es disposaran sobre palets, o plataforma similar, en lloc cobert, ventilat i protegit de la intempèrie, humitat del paviment i els paraments. Si el subministrament és a granel, s'emmagatzemarà en sitges o recipients aïllats de la humitat.
- En general, el temps màxim d'emmagatzematge serà de tres, dos i un mes, per a les classes resistents de ciment 32,5, 42,5 i 52,5 o per a morters que continguin aquests ciments, segons RC-16.
- Calçs aèries (endureixen lentament per l'acció del CO<sub>2</sub> present en l'aire). Calç viva en pols: s'emmagatzemarà en dipòsits hermètics o es rebrà en sacs de paper hermètics, en lloc sec per a evitar-ne la carbonatació. Calç aèria hidratada (apagada): igualment s'emmagatzemarà en lloc sec i protegit de corrents d'aire.
  - Calçs hidràuliques (s'endureixen amb l'aigua): es conservaran en lloc sec i protegit de corrents d'aire per a evitar-ne la hidratació i possible carbonatació.
  - Àrids: es protegiran perquè no es contaminen per l'ambient ni pel terreny, i es prendran les precaucions pertinents per a evitar-ne la segregació.
  - Guixos: si el subministrament es facilita en sacs, es disposaran sobre palets en un lloc cobert, sec i ventilat. En cas de subministrament a granel, s'emmagatzemarà en sitges o recipients adequats que protegeixin el producte de la humitat.
  - Additius: es protegiran per a evitar-ne la contaminació i l'alteració de les propietats per factors físics o químics.
  - Addicions (cendres volants, fum de sílice): s'emmagatzemaran en sitges i recipients impermeables que els protegeixin de la humitat i la contaminació.

## **Prescripcions quant a l'execució per unitats d'obra**

### **Característiques tècniques de cada unitat d'obra**

D'acord amb el DB HR, apartat 4.2, en el Plec de Condicions del Projecte han d'expressar-se les característiques acústiques dels elements constructius obtingudes mitjançant assaigs en laboratori. Si

aquestes s'han obtingut mitjançant mètodes de càlcul, els valors obtinguts i la justificació dels càlculs han d'incloure's en la memòria del projecte i consignar-se en el plec de condicions.

#### • **Condicions prèvies: suport**

- Referits o arrebossats:

Compatibilitat amb els components del morter, tant de les característiques físiques com mecàniques: evitar reaccions entre el guix del suport i el ciment de component de morter. Les resistències mecàniques del morter, o els coeficients de dilatació, no seran superiors als del suport.

Estabilitat (haver experimentat la majoria de les retraccions). No degradable. Resistència a la deformació.

Porositat i accions capil·lars suficients per a aconseguir l'adhesió del morter.

Capacitat limitada d'absorció d'aigua.

Grau d'humitat: si és baix, segons les condicions ambientals, es banyarà i s'esperarà que absorbeixi l'aigua; si és excessiu, no estarà saturat per a evitar falta d'adherència i producció d'eflorescències superficials.

Neteja. Exempt de pols, traces d'oli, etc., que perjudiquen l'adherència del morter.

Rugositat. Si no en té, ha de crear-se per a millorar l'adherència del morter mitjançant picada o col·locació amb ancoratges de malla metàl·lica o de plàstic, o bé utilitzar un material d'arrebossat amb additiu específic que no requereix necessàriament rugositat en el suport per a assegurar suficient adherència.

Regularitat. Si no en té, s'aplicarà una capa prèvia per a proporcionar suficient planitud amb morter, si és el cas, amb prou rugositat per a aconseguir adherència entre suport i arrebossat posterior; així mateix aquesta capa intermèdia de morter de regularització s'haurà endurit i s'humitejarà prèviament a l'execució de l'arrebossat.

Lliure de sals solubles en aigua (sulfats, portlandita, etc.).

La fàbrica de suport es deixarà a junta degollada, i s'agranarà i s'arruixarà prèviament a l'aplicació del morter.

Si es tracta d'un parament antic, es rascarà fins a escrostissar-lo.

S'admetran, en general, suports en bon estat, estables, cohesionats, planitud... per a aplicar el morter tradicional: fàbriques de rajoles ceràmiques o silicocalcàries, blocs o plafons de formigó, blocs ceràmics, etc. Per a altres suports de naturalesa diferent de petris, ceràmica, derivats del ciment..., requereixen l'ús de morters industrials específics, segons recomanacions del fabricant. No s'admetran com a suports del morter: els hidrofugats superficialment o amb superfícies vitrificades, pintures, revestiments plàstics o a base de guix.

- Blanquejat:

La superfície a revestir amb el blanquejat estarà neta i humitejada. El blanquejat sobre el qual s'apliqui la lluida estarà endurit i ha de tenir consistència suficient per a no desprendre's en aplicar-hi aquest. La superfície del blanquejat estarà, a més, ratllada i neta.

- Referit o arrebossat:

Referit amb morter fet en obra de ciment o de calç: la superfície de l'arrebossat sobre el qual es farà el referit estarà neta i humitejada, i el morter de l'arrebossat s'haurà endurit.

Referit amb morter preparat: en cas de fer-se sobre arrebossat, aquest es netejarà i humitejarà. Si es tracta de referit monocapa sobre parament sense revestir, el suport serà rugós per a facilitar l'adherència, o bé s'emprarà un material de referit amb additiu per al qual no resulti imprescindible la rugositat en el suport per a obtenir picada l'adherència. Així mateix, el suport garantirà resistència, estabilitat, planitud i neteja. Si la superfície del suport fora excessivament llisa es procedirà a un «repicada» o a l'aplicació d'una emprimació adequada (sintètica o a base de ciment). Els suports que mesclen elements de diferent acabat es tractaran per a regularitzar la diferent absorció. Quan el suport sigui molt absorbent es tractarà amb una emprimació prèvia, que pot ser una emulsió afegida a l'aigua de pastament.

#### • **Compatibilitat entre els productes, elements i sistemes constructius**

- Arrebossats:

Segons el CTE DB HS 1, apartat 2.3.2, en façanes, quan es disposa en façanes amb l'aïllant per l'exterior de la fulla principal, serà químicament compatible amb l'aïllant.

No són aptes per a arrebossar les superfícies de guix, ni les fetes amb resistència anàloga o inferior al guix. Tampoc ho són les superfícies metàl·liques que no hagin sigut folrades prèviament amb peces

d'argila cuita, o aplacades amb peces ceràmiques assegurades amb adhesius reactius. Les superfícies metàl·liques també podran tractar-se amb una imprimació específica abans de ser arrebossades.

En ambients amb cicles gel-desgel, es controlarà la porositat del morter (tipus de conglomerant, additius, quantitat d'aigua de pastament, grau d'hidratació, sistema de preparació, etc.), per a evitar que l'aigua accedeixi a l'interior.

Serà recomanable l'ús de ciments resistents als sulfats, de baix contingut d'aluminiat tricàlcic, per a disminuir el risc de reacció amb els ions sulfat procedents de sals solubles en l'aigua (és possible que n'hi hagi dins de l'obra de fàbrica), que donaria lloc al compost expansiu ettringita, fet que alteraria l'estabilitat del morter. Així mateix, aquestes sals solubles poden cristal·litzar en els porus del morter i donar lloc a fissuracions.

En cas que el morter incorpori armadures, el contingut d'ions clorur en el morter fresc no excedirà el 0,1% de la massa de ciment sec, perquè poden influir en la corrosió de les armadures.

Per a evitar l'aparició d'eflorescències (taques en la superfície del morter per la precipitació i posterior cristal·lització de sals dissoltes en aigua, quan aquesta s'evapora): es controlarà el contingut de nitrats, sulfats, clorurs alcalins i de magnesi, carbonats alcalins, i hidròxid de calci carbonatat -portlandita-, tots aquests solubles en l'aigua de l'obra de fàbrica o el seu entorn. Així mateix, es controlaran els factors que permeten la presència d'aigua a la fàbrica -humectació excessiva, protecció inadequada.

No s'empraran àrids que continguin sulfurs oxidables, en cas d'utilitzar escòries siderúrgiques, es comprovarà que no contenen silicats inestables ni compostos ferrosos.

En cas de col·locar armadures en el morter, s'utilitzaran additius anticongelants no agressius per a aquestes, especialment els que contenen clorurs. L'aigua utilitzada per al reg i enduriment del morter no contindrà substàncies nocives per a aquest.

- Blanquejat:

En general i si no es prenen mesures, no s'haurà d'aplicar un revestiment de guix amb una temperatura d'aigua de pastament superior a 30 °C, ni amb temperatura ambient superior als 40 °C, ja que l'enduriment de la pasta és més ràpid, perquè es produeix una evaporació, també més ràpida, de l'aigua de pastament, i té lloc un enduriment incomplet.

D'altra banda, tampoc es podrà fer un revestiment de guix amb una temperatura ambient inferior a 5 °C, perquè les baixes temperatures a més d'alentir el procés d'enduriment retarden l'evaporació de l'aigua sobrant del pastament, la qual corre el risc de congelar-se amb el consegüent augment de volum, i provocar un efecte disgregador en l'estructura que s'està formant.

No es revestiran amb guix els paraments de locals en els quals la humitat relativa habitual sigui superior al 70%, els locals que sovint hagin de ser esguitats per aigua, a conseqüència de l'activitat desenvolupada, les superfícies metàl·liques sense un tractament previ, o prèviament revestir-les amb una superfície d'argila cuita, ni les superfícies de formigó fetes amb encofrat metàl·lic, si prèviament no s'han tractat mitjançant imprimació, o deixat rugoses mitjançant preparació mecànica, com ara ratllada, o picada.

La superfície del blanquejat es trobarà neta i rascada amb porus oberts per a promoure l'absorció i adherència de la capa de la lluida amb la plana abans de rebre sobre aquesta el revestiment.

Segons el CTE DB SE A, apartat 3, durabilitat, ha de prevenir-se la corrosió de l'acer mitjançant una estratègia global que consideri en forma jeràrquica l'edifici en conjunt i, especialment, els detalls, per evitar el contacte directe amb guixos, etc.

- Referits o arrebossats:

L'arrebossat o referit amb morter preparat monocapa no es col·locarà sobre suports incompatibles amb el material (per exemple de guix), ni sobre suports no adherents, com ara amiant, ciment o metàl·lics. Els punts singulars de la façana (estructura, llindes, caixes de persiana) requereixen un reforç o malla de fibra de vidre, de polièster o metàl·lica.

## **Procés d'execució**

### **• Execució**

- En general:

Segons el CTE DB HS 1, apartat. 2.3.3.1, les juntes de dilatació de la fulla principal, tindran una substància de segellament sobre la pasta introduïda en la junta, que quedarà enrasat amb el parament sense arrebossar.

Segons el CTE DB HS 1, apartat. 2.1.2, en murs de soterrani en contacte amb el terreny, segons el tipus de mur, d'impermeabilització i el grau d'impermeabilitat exigint, se'n revestirà la cara interior amb una capa de morter hidròfug sense revestir.

Segons el CTE DB HS 1, apartat. 2.3.2, en façanes, en funció del fet que hi hagi o no de revestiment exterior i del grau d'impermeabilitat, s'exigiran les condicions següents:

Per a aconseguir una resistència mitjana a la filtració, el revestiment continu exterior tindrà un gruix d'entre 10 i 15 mm (excepte els acabats amb una capa plàstica prima), adherència al suport suficient per a garantir-ne l'estabilitat; permeabilitat al vapor suficient per a evitar-ne la deterioració (a conseqüència d'una acumulació de vapor entre aquest i la fulla principal) i adaptació als moviments del suport. Quan es disposa en façanes amb l'aïllant per l'exterior de la fulla principal, es disposarà una armadura (malla de fibra de vidre o de polièster) per a millorar el comportament enfront de la fissuració.

Per a aconseguir una resistència molt alta a la filtració, el revestiment continu exterior tindrà estanquitat a l'aigua suficient perquè l'aigua de filtració no entri en contacte amb la fulla del tancament disposada immediatament per l'interior d'aquest; prou adherència al suport per a garantir-ne l'estabilitat; prou permeabilitat al vapor per a evitar-ne la deterioració a conseqüència d'una acumulació de vapor entre aquest i la fulla principal; adaptació als moviments del suport i comportament molt bo enfront de la fissuració -que no sofreixi una fissura a causa dels esforços mecànics produïts pel moviment de l'estructura, pels esforços tèrmics relacionats amb el clima i amb l'alternança dia-nit, ni per la retracció pròpia del material constituent d'aquest-; estabilitat enfront dels atacs físics, químics i biològics que n'eviti la degradació de la massa.

Per a aconseguir una resistència molt alta a la filtració de la barrera contra la penetració de l'aigua, es disposarà un revestiment continu intermedi en la cara interior de la fulla principal, amb les característiques següents: estanquitat a l'aigua suficient perquè l'aigua de filtració no entre en contacte amb la fulla del tancament disposada immediatament per l'interior d'aquest; prou adherència al suport per a garantir-ne l'estabilitat; prou permeabilitat al vapor per a evitar-ne la deterioració a conseqüència d'una acumulació de vapor entre aquest i la fulla principal; adaptació als moviments del suport i comportament molt bo enfront de la fissuració (que no sofreixi una fissura a causa dels esforços mecànics produïts pel moviment de l'estructura, pels esforços tèrmics relacionats amb el clima i amb l'alternança dia-nit, ni per la retracció pròpia del material constituent d'aquest); estabilitat enfront dels atacs físics, químics i biològics que n'eviti la degradació de la massa.

Per a aconseguir una resistència mitjana a la filtració del revestiment intermedi en la cara interior de la fulla principal, l'arrebossat de morter tindrà un gruix mínim de 10 mm; per a aconseguir una resistència alta a la filtració, l'arrebossat de morter portarà additius hidrofugants amb un gruix mínim de 15 mm.

Segons el CTE DB HS 1, apartat 2.3.3.3, quan la fulla principal estigui interrompuda pels forjats es disposarà un reforç del revestiment exterior amb malles col·locades al llarg del forjat, de tal forma que sobrepassen l'element fins a 15 cm per damunt del forjat i 15 cm per davall de la primera filada de la fàbrica.

Segons el CTE DB HS 1, apartat 2.3.3.4, en façanes amb revestiment continu, si la fulla principal està interrompuda pels pilars, es reforçarà el revestiment amb armadures col·locades al llarg del pilar de manera que el sobrepassen 15 cm pels dos costats.

Segons el CTE DB HS 1, apartat 5.1.1.3, les condicions del revestiment hidròfug de morter estableixen que el parament on es vol aplicar el revestiment estarà net. S'hi aplicaran almenys quatre capes de revestiment de gruix uniforme i la gruix total no serà major que 2 cm. No s'aplicarà el revestiment quan la temperatura ambient sigui menor que 0 °C ni quan es prevegi un descens d'aquesta per davall d'aquest valor en les 24 hores posteriors a l'aplicació. En els encontres les capes del revestiment cavalcaran almenys 25 cm.

Segons el CTE DB HS 1, apartat 5.1.3.2, les condicions del revestiment intermedi estableixen que es disposarà adherit a l'element que serveix de suport i s'aplicarà de manera uniforme sobre aquest.

Segons el CTE DB HS 1, apartat. 5.1.3.5, les condicions del revestiment exterior estableixen que es disposarà adherit o fixat a l'element que serveix de suport.

Segons el CTE DB HS 1 apartat 2.1.2, si el mur està en contacte amb el terreny, per a aconseguir una impermeabilització tipus I1, i s'impermeabilitza mitjançant aplicacions líquides, la capa protectora podrà ser un morter reforçat amb una armadura. Quan el mur sigui de fàbrica per a aconseguir una impermeabilització tipus I3, es recobrirà per la cara interior amb un revestiment hidròfug, com una capa de morter hidròfug sense revestir.

Segons el CTE DB HS 1, apartat. 2.1.3.1, quan el mur s'impermeabilitzi per l'interior, sobre la barrera impermeable col·locada en les arracades de façana, s'hi disposarà una capa de morter de regulació de 2 cm de gruix com a mínim.

Segons el CTE DB HS 1, apartat. 2.1.3.6, les juntes horitzontals dels murs de formigó prefabricat podran segellar-se amb morter hidròfug de baixa retracció.

Segons el CTE DB HS 1, apartat. 2.4.3.5, en cobertes, quan es disposi una capa de protecció, i la coberta no sigui transitable, es podrà utilitzar morter que conformi una capa resistent a la intempèrie en funció de les condicions ambientals previstes i amb pes suficient per a contrarestar la succió del vent.

Segons el CTE DB HS 1, apartat. 2.4.3.5.2, el paviment fix podrà ser de capa de morter o morter filtrant.

Segons el CTE DB HS 1, apartat. 2.4.3.5.4, la capa de rodament, quan l'aglomerat asfàltic s'aboqui sobre una capa de morter disposada sobre la impermeabilització, es col·locarà entre aquestes dues capes una capa separadora de morter per a evitar l'adherència entre aquestes de 4 cm de gruix com a màxim i armada de tal manera que se n'eviti la fissuració. Aquesta capa de morter s'aplicarà sobre l'impermeabilitzant en els punts singulars que estiguin impermeabilitzats.

Segons el CTE DB HS 1, apartat 2.4.4.1.2, l'encontre de la coberta amb un parament vertical, perquè l'aigua de les precipitacions o la que regalli pel parament no es filtri per la rematada superior de la impermeabilització, aquest podrà fer-se amb morter en bisell amb un angle de 30° amb l'horitzontal i s'arredonirà l'aresta del parament.

Segons el CTE DB HR, apartat 5.1.1.1, en el cas d'elements de separació verticals amb bandes elàstiques (tipus 2), l'acabat superficial dels quals sigui un arrebossat, han d'evitar-se els contactes entre l'enlluït de la fulla que porta bandes elàstiques en el perímetre i l'enlluït del sostre en l'encontre amb el forjat superior, per a això, es prolongarà la banda elàstica o s'executarà un tall entre tots dos enlluïts. Per a rematar la junta, podran utilitzar-se cintes de cel·lulosa microperforada.

De la mateixa manera, han d'evitar-se els contactes entre la lluïda del barandat o de la fulla interior de fàbrica de la façana que porten bandes elàstiques en l'encontre amb un element de separació vertical d'una fulla de fàbrica (Tipus 1, d'acord amb el DB HR) i la lluïda d'aquesta. També han d'evitar-se els contactes entre la lluïda de la fulla que porta bandes elàstiques en el perímetre i la lluïda de la fulla principal de les façanes d'una sola fulla, ventilades o amb l'aïllament per l'exterior.

- Referits o arrebossats:

S'hauran assegurat els marcs de portes i finestres, els baixants, les canalitzacions i altres elements fixats als paraments. Per a referits exteriors estarà acabada la coberta.

S'humitejarà el suport, prèviament net. S'haurà endurit el morter o formigó del suport a revestir. En cas d'haver-hi discontinuïtats en el suport, es col·locarà un reforç de tela metàl·lica o fibra sintètica en la junta, tibant i fixada amb un cavalcament mínim de 10 cm a cada costat.

No es confeccionarà el morter quan la temperatura de l'aigua de pastament sigui inferior a 5 °C o superior a 40 °C. S'empraran additius anticongelants si així ho requereix el clima. Es pastarà exclusivament la quantitat que necessiti.

En cas d'arrebossats mestrejats: es disposaran mestres verticals formades per bandes de morter, en forma d'aresta en cantonades, racons i blanquejat de buit de paraments verticals i en tot el perímetre del sostre amb separació no superior a 1 m en cada pany. S'aplicarà el morter entre mestres fins que aconseguim un gruix de 15 mm; quan sigui es farà per capes successives. Si una capa d'arrebossat es forma a base de diverses passades d'un mateix morter fresc sobre fresc, cada passada s'aplicarà després de començar a endurir-se l'anterior.

En cas d'arrebossat sense mestrear, es disposaran en paraments on l'arrebossat quedi ocult o on la planitud final s'obtingui amb un arrebossat, estuc o xapat.

En arrebossats exteriors vistos es passaran juntes, en requadres de costat no major que 3 m, per a evitar clevillaments. Es respectaran les juntes estructurals.

Se suspendrà l'execució en temps de gelades (comprovant el referit en reiniciar el treball), en temps de pluges si no està protegit i en temps sec o ventós.

- Blanquejats:

Prèviament al revestiment, s'hauran assegurat els marcs de portes i finestres, i repassat la paret, tapant els desperfectes que hi hagi; així mateix, s'hauran assegurat els ganxos i repassat el sostre. Els murs exteriors estaran acabats, fins i tot el revestiment exterior si en du, així com la coberta de l'edifici o almenys tres forjats sobre la planta en què es farà el blanquejat.

No es farà el blanquejat quan la temperatura ambient sigui inferior a 5 °C.

En les arestes verticals de cantó es col·locaran cantoneres, aplomant-les i puntejant-les amb pasta de guix en la part perforada. Una vegada col·locada es farà una mestra a cada un dels costats.

En cas de blanquejat mestreat, s'executaran mestres de guix a base de bandes d'almenys 12 mm de gruix, en racons, cantons i blanquejat de buits de parets, en tot el perímetre del sostre i en un mateix pany cada 3 m com a mínim.

La pasta de guix s'utilitzarà immediatament després de pastar-lo, sense addició posterior d'aigua. S'aplicarà la pasta entre mestres, esclafant-la contra la superfície, fins que s'enrasi amb aquestes. El gruix

del blanquejat serà de 12 mm i es tallarà en les juntes estructurals de l'edifici. Quan el gruix del blanquejat superi els a 15 mm, es farà per capes successives d'aquest gruix màxim, previ enduriment de l'anterior, acabada ratllada per a millorar l'adherència. S'evitaran els cops i vibracions que puguin afectar la pasta durant l'enduriment.

- Referits o arrebossats:

S'hauran assegurat els marcs de portes i finestres, els baixants, les canalitzacions i altres elements fixats als paraments.

En cas de referit estès amb morter de ciment: el morter de referit s'aplicarà amb plana, començant per la part superior del parament; la gruix total del referit no serà inferior a 8 mm.

En cas de referit projectat amb morter de ciment: una vegada aplicada una primera capa de morter amb el remolinador de gruix no inferior a 3 mm, se n'hi projectaran dues capes més (manualment amb granereta o mecànicament) fins a aconseguir un gruix total no inferior a 7 mm, continuant amb successives capes fins a assolir la rugositat desitjada.

En cas d'arrebossat estès amb morter de calç o estuc: s'aplicarà amb remolinador una primera capa de morter de calç de dosificació 1:4 amb gra gros, i s'haurà de començar per la part superior del parament; una vegada endurida, s'aplicarà amb el remolinador una altra capa de morter de calç de dosificació 1:4 amb la classe de gra especificat. El gruix total del referit no serà inferior a 10 mm.

En cas de referit estès amb morter preparat de resines sintètiques: s'iniciarà l'estesa per la part superior del parament. El morter s'aplicarà amb plana i la superfície a revestir es dividirà en panys no superiors a 10 m<sup>2</sup>. El gruix del referit no serà inferior a 1 mm.

En cas de referit projectat amb morter preparat de resines sintètiques: s'aplicarà el morter manual o mecànicament en successives capes per evitar les acumulacions; la superfície a revestir es dividirà en panys no superiors a 10 m<sup>2</sup>. El gruix total del referit no serà inferior a 3 mm.

En cas de referit amb morter preparat monocapa: si s'ha aplicat una capa regularitzadora per a millorar la planitud del suport, s'esperarà almenys 7 dies per a l'enduriment. Es replantejaran i faran juntes d'especejament amb verguerons adherits a la façana amb el mateix morter de base de la monocapa abans de començar a aplicar el revestiment. Les juntes d'especejament horitzontals es disposaran cada 2,20 metres i les verticals cada 7 metres i tindran un ample entre 10 i 20 mm, respectant les juntes estructurals. Es col·locarà malla de fibra de vidre tractada contra els àlcals (que quedarà embotida entre dues capes de revestiment) en: tots els punts singulars (llindes, forjats, etc.), caixes de persiana sobreixint un mínim de 20 cm a cada costat amb el tancament, bucs de finestra amb tires com a mínim de 20 per 40 cm col·locades en diagonal. Els encontres entre suports de diferent naturalesa es resoldran, marcant la junta o fent un pont sobre la unió i armant el revestiment amb malles.

El morter predosificat industrialment, es mesclarà amb aigua i s'aplicarà en una capa d'uns 10 a 15 mm de gruix o en dues mans del producte si el gruix és major de 15 mm, i es deixarà la primera amb acabat rugós. L'aplicació es durà a terme mitjançant projecció mecànica (mitjançant màquines de projecció contínues o discontinúes) o aplicació manual amb plana. En cas de col·locar reforços de malla de fibra de vidre, de polièster o metàl·lica, se situarà en el centre del gruix del referit. La totalitat del producte s'aplicarà en les mateixes condicions climàtiques. En climes molt secs, amb vent, o temperatures elevades, s'humitejarà la superfície amb mànega i difusor per a evitar una dessecació excessiva. Els verguerons es retiraran al cap de 24 hores, quan el morter comenci a endurir-se i tingui la consistència suficient perquè no es deformi la línia de junta.

Se suspendrà l'execució quan la temperatura sigui inferior a 0 °C o superior a 30 °C a l'ombra, o en oratge plujós quan el parament no estigui protegit. S'evitaran cops o vibracions que puguin afectar el morter durant l'enduriment. En cap cas es permetran els assecaments artificials. Una vegada transcorregudes 24 hores des de l'execució, es mantindrà humida la superfície revestida fins que s'hagi endurit.

#### • Gestió de residus

Els residus generats durant l'execució de la unitat d'obra seran tractats d'acord amb la *Part III: Gestió de residus de construcció o demolició en l'obra*.

#### • Toleràncies admissibles

Segons el CTE DB HS 1, apartat 2.3.2., per a aconseguir una resistència mitjana a la filtració, el revestiment continu exterior tindrà un gruix d'entre 10 i 15 mm.

En cas de referit amb morter preparat monocapa, el gruix podrà ser d'uns 10 a 20 mm.

#### • Condicions d'acabament

- Arrebossats:

La textura (remolinat o sense remolinar) serà prou rugosa en cas que serveixi de suport a una altra capa de referit o estuc. Es mantindrà humida la superfície arrebossada mitjançant reg directe fins que el morter s'hagi endurit, especialment en oratge sec, calorós o amb vents forts. Aquest sistema d'enduriment podrà substituir-se mitjançant la protecció amb revestiment plàstic si es reté la humitat inicial de la massa durant la primera fase d'enduriment. L'acabat podrà ser:

Remolinat, quan serveixi de suport a una llúida, pintura rugosa o aplacat amb peces xicotetes rebudes amb morter o adhesiu.

Brunyiment, quan serveixi de suport a una pintura llisa o revestiment apegat de tipus lleuger o flexible o quan es requereixi un arrebossat més impermeable.

- Blanquejat:

Sobre el blanquejat endurit es lluirà amb guix fi acabat amb plana, amb morter mixt de gra fi, o morter fi de calç hidràulica... i quedarà a línia amb l'aresta de la cantonera, amb un gruix de 3 mm.

- Referit:

Referit estès amb morter de ciment: admet els acabats repicats, raspats amb rasqueta metàl·lica, brunyits, a foc o esgrafiats.

Referit estès amb morter de calç o estuc: admet els acabats rentats amb brotxa i aigua amb picada posterior o sense, rascades amb rasqueta metàl·lica, allisats, brunyits o amb espàtula.

Referit estès amb morter preparat de resines sintètiques: admet els acabats petris amb plana, rascada o picada amb corró d'esponja.

Referit amb morter preparat monocapa: acabat en funció dels pigments i la textura desitjada (buixardat, brunyiment, remolinat, rentat, etc.), que s'obtenen aplicant-hi diferents tractaments superficials una vegada aplicat el producte, o per projecció d'àrids i planxada de la pedra quan el morter encara està fresc.

## **Control d'execució, assaigs i proves**

### **• Control d'execució**

Punts d'observació.

- Arrebossats:

Comprovació del suport: està net, rugós i d'adequada resistència (no guix o anàlegs).

Idoneïtat del morter d'acord amb el projecte.

Temps d'utilització després del pastament.

Disposició adequada del mestrejat.

Planitud amb regla d'1 m.

- Blanquejat:

Comprovació del suport: que sigui adequat, o hagi sigut preparat en superfície (rugós, ratllat, picat, esguitat de morter), que no hi hagi elements metàl·lics en contacte i que estigui humit en cas de blanquejats.

Es comprovarà que no s'afegeix aigua després del pastament.

Es comprovarà l'execució de mestres o disposició de cantonera.

- Referits:

Comprovació del suport: la superfície no està neta i humitejada.

Dosificació del morter: s'ajusta al que s'especifica en el projecte.

### **• Assaigs i proves**

- En general:

Prova escolament en exteriors durant dues hores.

Duresa superficial en blanquejats i llúides  $\geq 40$  Shore C. Per a blanquejat de guix gros (GG), guix alleugerit (GA) i guix alleugerit de projecció mecànica (GPM/A)  $\geq 45$  u. Shore C, per a guix de projecció mecànica (GPM)  $\geq 65$  u. Shore C.

- Referits:

Planitud amb regla d'1 m.

- Blanquejat:

Es verificarà el gruix segons el projecte.

Comprovar planitud amb regla d'1 m.

- Referits:

Gruix, acabat i planitud: defectes de planitud superiors a 5 mm en 1 m, no s'interromp el referit en les juntes estructurals.

### **Conservació i manteniment**

Una vegada executat l'arrebossat, es protegirà del sol i del vent per a permetre la hidratació i l'enduriment del ciment.

## **Prescripcions sobre verificacions a l'edifici acabat**

### **Verificacions i proves de servei per a comprovar les prestacions finals de l'edifici**

En cas que es facin mesuraments *in situ* per a comprovar les exigències d'aïllament acústic a soroll aeri i de limitació del temps de reverberació, es duran a terme en laboratoris i d'acord amb el que s'estableix en les UNE-EN ISO 16283-1:2015 (amb UNE-EN ISO 16283-1:2015/A1:2018) i UNE-EN ISO 16283-3:2016 per a soroll aeri i en la UNE-EN ISO 3382-1:2010 i UNE-EN ISO 3382-2:2008 (amb UNE-EN ISO 3382-2:2008 ERRATUM:2009 V2) per a temps de reverberació. La valoració global de resultats dels mesuraments d'aïllament es portarà a cap d'acord amb les definicions de diferència de nivells estandarditzada per a cada tipus de soroll, segons el que s'estableix en l'annex H del DB HR.

Per al compliment de les exigències del DB HR, s'admeten toleràncies entre els valors obtinguts per mesuraments *in situ* i els valors límit que estan establits en l'apartat 2.1 del DB HR, de 3 dBA per a aïllament a soroll aeri i de 0,1 s per a temps de reverberació.

## **6.1.3. Pintures**

### **Descripció**

#### **Descripció**

Revestiment continu amb pintures i vernissos de paraments i elements d'estructura, fusteria, ferreria i instal·lacions, prèvia preparació de la superfície o no amb imprimació, situats a l'interior o a l'exterior, que serveixen com a element decoratiu i/o protector.

#### **Criteris de mesurament i valoració d'unitats**

Metre quadrat de superfície de revestiment continu amb pintura o vernís, fins i tot preparació del suport i de la pintura, mà de fons i mà o mans d'acabat totalment finalitzat, i neteja final.

## **Prescripcions sobre els productes**

### **Característiques i recepció dels productes que s'incorporen a les unitats d'obra**

La recepció dels productes, equips i sistemes es farà tal com es desenvolupa en la *Part II: Condicions de recepció de productes*. Aquest control comprèn el control de la documentació dels subministraments (inclosa la del marcatge CE quan sigui pertinent), el control mitjançant distintius de qualitat o avaluacions tècniques d'idoneïtat i el control mitjançant assaigs.

Segons CTE DB HE 1, punt 6 de l'apartat 5.1, en cas de formar part de l'envoltant tèrmic, es comprovarà que les propietats higròtiques dels productes utilitzats en els tancaments es corresponen amb les especificades en el projecte: conductivitat tèrmica  $\lambda$ , factor de resistència a la difusió del vapor d'aigua  $\mu$ , i, si és el cas, densitat  $\rho$  i calor específica  $c_p$ , en compliment de la transmitància tèrmica màxima exigida als tancaments que componen l'envoltant tèrmic.

Segons DB HR, apartat 4.1, en el Plec de Condicions del Projecte han d'expressar-se les característiques acústiques dels productes usats en els elements constructius de separació. Els productes que componen els elements constructius homogenis es caracteritzen per la massa per unitat de superfície  $kg/m^2$ . Els productes utilitzats per a aplicacions acústiques es caracteritzen pel coeficient d'absorció acústica,  $\alpha$ , almenys, per a les freqüències de 500, 1000 i 2000 Hz i el coeficient d'absorció acústica mitjà  $\alpha_m$ , en el cas de productes usats com a absorbents acústics. En cas de no disposar del valor del coeficient d'absorció acústica mitjà  $\alpha_m$ , podrà fer-se servir el valor del coeficient d'absorció acústica ponderat,  $\alpha_w$ .

- Imprimació: servirà de preparació de la superfície a pintar; podrà ser: imprimació per a galvanitzacions i metalls no ferris, imprimació anticorrosiu (d'efecte barrera o protecció activa),

emprimació per a fusta o tapaporus, emprimació segelladora per a guix i ciment, emprimació prèvia d'impermeabilització de murs, juntes i sobre formigons de neteja o regulació i les fonamentacions, etc.

- Pintures i vernissos: constituïran mà de fons o d'acabat de la superfície a revestir. Estaran compostos de: medi en què es dissol: aigua (és el cas de la pintura al tremp, pintura a la calç, pintura al silicat, pintura al ciment, pintura plàstica, etc.); dissolvent orgànic (és el cas de la pintura a l'oli, pintura a l'esmalt, pintura martelé, laca nitrocel·lulòsica, pintura de vernís per a interiors, pintura de resina vinílica, pintures bituminoses, vernissos, pintures intumescent, pintures ignífugues, pintures intumescent, etc.).

Aglutinant (coles cel·lulòsiques, calç apagada, silicat de sosa, ciment blanc, resines sintètiques, etc.).

Pigments.

Additius en obra: antisilicones, acceleradors d'assecament, additius que matisen la lluentor, dissolvents, colorants, tints, etc.

En la recepció de cada pintura es comprovarà l'etiquetatge dels envasos; en què han de figurar: les instruccions d'ús, la capacitat de l'envàs, el segell del fabricant.

Els materials protectors han d'emmagatzemar-se i utilitzar-se d'acord amb les instruccions del fabricant i l'aplicació es farà dins del període de vida útil del producte i en el temps indicat per a aplicar-lo, de manera que la protecció quedi totalment acabada en aquests terminis, segons el CTE DB S'A apartat 3, durabilitat.

Les pintures s'emmagatzemaran de manera que no suportin temperatures superiors a 40 °C, i no s'utilitzaran una vegada transcorregut el termini de caducitat determinat pel fabricant.

Els envasos es mesclaran en el moment d'obrir-los, no es batrà, sinó que se sacsarà, excepte indicació expressa del fabricant.

## **Prescripcions quant a l'execució per unitats d'obra**

### **Característiques tècniques de cada unitat d'obra**

D'acord amb el DB HR, apartat 4.2, en el Plec de Condicions del Projecte han d'expressar-se les característiques acústiques dels elements constructius obtingudes mitjançant assaigs en laboratori. Si aquestes s'han obtingut mitjançant mètodes de càlcul, els valors obtinguts i la justificació dels càlculs han d'incloure's en la memòria del projecte i consignar-se en el plec de condicions.

#### **• Condicions prèvies: suport**

Segons el CTE DB S'A apartat 10.6, immediatament abans de començar a pintar elements estructurals d'acer es comprovarà que les superfícies compleixen els requisits del fabricant.

El suport estarà net de pols i greix, i lliure d'adherències o imperfeccions. Per a poder aplicar impermeabilitzants de silicona sobre qualsevol fàbrica arrebossada, hauran passat almenys tres setmanes des de l'execució.

Si la superfície a pintar està calenta a causa del sol directe pot donar lloc, si es pinta, a cràters o bombolles. Si la pintura té un vehicle a l'oli, hi ha risc de corrosió del metall.

En suports de fusta, el contingut d'humitat serà del 14-20% per a exteriors i del 8-14% per a interiors.

Si s'usen pintures de dissolvent orgànic les superfícies a recobrir estaran seques; en el cas de pintures de ciment, el suport estarà humit.

Estaran assegurats i muntats els bastiments de portes i finestres, congells de canalitzacions, abraçadores de baixants, etc.

Segons el tipus de suport a revestir, es considerarà:

- Superfícies de guix, ciment, obra i derivats: s'eliminaran les eflorescències salines i l'alcalinitat amb un tractament químic; així mateix es rascaran les taques superficials produïdes per floridura i es desinfectarà amb fungicides. Les taques d'humitats internes que porten dissoltes sals de ferro, s'aïllaran amb productes adequats. En cas de pintura ciment, s'humitejarà totalment el suport.

- Superfícies de fusta: en cas d'estar afectada de fongs o insectes es tractarà amb productes fungicides, així mateix se substituiran els nucs mal adherits per falques de fusta sana i se sagnaran aquells que presenten sumalls de resina. Es durà a terme una neteja general de la superfície i es comprovarà el contingut d'humitat. Se segellaran els nucs mitjançant una emprimació adequada, per exemple, goma laca aplicada amb pinzell, assegurant-se que penetrin en els buits d'aquests, i s'escataran les superfícies.

- Superfícies metàl·liques: es farà una neteja general de la superfície. Si es tracta de ferro es portarà a cap una rascada d'òxids amb mitjans mecànics o raspall metàl·lic, seguit d'una neteja manual de la superfície. S'aplicarà un producte que desgreixarà a fons de la superfície.

En qualsevol cas, s'aplicarà o no una capa d'emprimació tapaporus, segelladora, anticorrosiva, etc.

#### • **Compatibilitat entre els productes, elements i sistemes constructius**

En exteriors, i segons el tipus de suport, podran utilitzar-se les pintures i els vernissos següents:

Sobre rajola: ciment i derivats: pintura a la calç, al silicat, al ciment, plàstica, a l'esmalt i vernís hidròfug.

Sobre fusta: pintura a l'oli, a l'esmalt i vernissos.

Sobre metall: pintura a l'esmalt.

En interiors, i segons el tipus de suport, podran utilitzar-se les pintures i els vernissos següents:

Sobre rajola, formigó i derivats del ciment: pintura al silicat, al tremp, a la calç i plàstica.

Sobre guix o escaiola: pintura al tremp, plàstica i a l'esmalt.

Sobre fusta: pintura plàstica, a l'oli, a l'esmalt, laca nitrocel·lulòsica i vernís.

Sobre metall: pintura a l'esmalt, pintura martelé i laca nitrocel·lulòsica.

Les pintures aplicades sobre els elements constructius dissenyats per a condicionament acústic no han de modificar les propietats absorbents acústiques d'aquests.

#### **Procés d'execució**

##### • **Execució**

La temperatura ambient estarà dins del rang indicat pel fabricant, com a referència, no serà major de 28 °C a l'ombra ni menor de 12 °C durant l'aplicació del revestiment. L'asseccament no incidirà directament sobre el pla d'aplicació. Amb oratge plujós se suspendrà l'aplicació quan el parament no estigui protegit. No es pintarà amb vent o corrents d'aire per possibilitat de no poder fer les unions correctament davant el ràpid asseccament de la pintura.

Es deixaran transcórrer els temps d'asseccament especificats pel fabricant. Així mateix, s'evitaran, en les zones pròximes als paraments en període d'asseccament, la manipulació i treball amb elements que desprenguin pols o deixen partícules en suspensió.

- Pintura al tremp: s'aplicarà una mà de fons amb tremp diluït, fins a la impregnació dels porus de la rajola, guix o ciment i una mà d'acabat.

- Pintura a la calç: s'aplicarà una mà de fons amb pintura a la calç diluïda, fins a la impregnació dels porus de la rajola o ciment i dues mans d'acabat.

- Pintura al silicat: es protegiran els mobles de fusta i els vidres, atesa l'especial adherència d'aquesta classe de pintura i s'aplicarà una mà de fons i una altra d'acabat.

- Pintura al ciment: es prepararà en obra i s'aplicarà en dues capes espaiades almenys 24 hores.

- Pintura plàstica, acrílica, vinílica: si és sobre rajola, guix o ciment, s'hi aplicarà una mà d'emprimació segelladora i dues mans d'acabat; si és sobre fusta, s'hi aplicarà una mà d'emprimació tapaporus, un empastat de vetes i colps amb posterior escatada i dues mans d'acabat.

- Pintura a l'oli: s'aplicarà una mà d'emprimació amb brotxa i una altra d'acabat, espaiant-les algun temps entre 24 i 48 hores.

- Pintura a l'esmalt: prèvia emprimació del suport s'aplicarà una mà de fons amb la mateixa pintura diluïda en cas que el suport sigui guix, ciment o fusta, o dues mans d'acabat en cas de superfícies metàl·liques.

- Pintura martelé o esmalt d'aspecte martelat: s'aplicarà una mà d'emprimació anticorrosiva i una mà d'acabat amb pistola.

- Laca nitrocel·lulòsica: en cas que el suport sigui fusta, s'aplicarà una mà d'emprimació no grassa i en cas de superfícies metàl·liques, una mà d'emprimació antioxidant; a continuació, s'aplicaran dues mans d'acabat a pistola de laca nitrocel·lulòsica.

- Vernís hidròfug de silicona: una vegada net el suport, s'aplicarà el nombre de mans recomanat pel fabricant.

- Vernís gras o sintètic: es donarà una mà de fons amb vernís diluït i després d'una escatada fina del suport, s'aplicaran dues mans d'acabat.

##### • **Gestió de residus**

Els residus generats durant l'execució de la unitat d'obra seran tractats d'acord amb la *Part III: Gestió de residus de construcció o demolició en l'obra*.

##### • **Condicions d'acabament**

- Pintura al ciment: s'arruixaran les superfícies pintades dues o tres vegades cada dia unes 12 hores després de l'aplicació.
- Pintura al tremp: podrà tenir els acabats llisos, picada mitjançant corró de picar o gotejat mitjançant projecció amb pistola de gotes de pintura al tremp.

### **Control d'execució, assaigs i proves**

#### **• Control d'execució**

Es comprovarà que s'ha executat correctament la preparació del suport (emprimació segelladora, anticorrosiu, etc.), així com l'aplicació del nombre de mans de pintura necessaris.

#### **Conservació i manteniment**

Es comprovarà l'aspecte i el color, la inexistència de pelats, bufes i falta d'uniformitat, etc., de l'aplicació feta.

## **Prescripcions sobre verificacions a l'edifici acabat**

### **Verificacions i proves de servei per a comprovar les prestacions finals de l'edifici**

En el cas que es facin mesuraments *in situ* per a comprovar les exigències d'aïllament acústic a soroll aeri i de limitació del temps de reverberació, es duran a cap per laboratoris i d'acord amb el que s'estableix en les UNE-EN ISO 16283-1:2015 (amb UNE-EN ISO 16283-1:2015/A1:2018) i UNE-EN ISO 16283-3:2016 per a soroll aeri i en la UNE-EN ISO 3382-1:2010 i UNE-EN ISO 3382-2:2008 (amb UNE-EN ISO 3382-2:2008 ERRATUM:2009 V2) per a temps de reverberació. La valoració global de resultats dels mesuraments d'aïllament es portarà a terme d'acord amb les definicions de diferència de nivells estandarditzada per a cada tipus de soroll, segons el que s'estableix en l'annex H del DB HR.

Per al compliment de les exigències del DB HR, s'admeten toleràncies entre els valors obtinguts per mesuraments *in situ* i els valors límit establerts en l'apartat 2.1 del DB HR, de 3 dBA per a aïllament respecte a soroll aeri i de 0,1 s per a temps de reverberació.

# **PART II. Condicions de recepció dels productes**

## **1. Condicions de recepció dels productes**

### **1.1. Codi Tècnic de l'Edificació**

Segons s'indica en el Codi Tècnic de l'Edificació, en la Part I, article 7.2, el control de recepció en obra de productes, equips i sistemes, es farà així:

7.2. Control de recepció en obra de productes, equips i sistemes.

1. El control de recepció té per objecte comprovar que les característiques tècniques dels productes, equips i sistemes subministrats satisfan el que s'exigeix en el projecte. Aquest control comprendrà:

- a) el control de la documentació dels subministraments, realitzat d'acord amb l'article 7.2.1;
- b) el control mitjançant distintius de qualitat o avaluacions tècniques d'idoneïtat, segons l'article 7.2.2;
- i
- c) el control mitjançant assaigs, d'acord amb l'article 7.2.3.

7.2.1. Control de la documentació dels subministraments.

1. Els subministradors lliuraran al constructor, que els facilitarà a la direcció facultativa, els documents d'identificació del producte exigits per la normativa de compliment obligat i, si és el cas, pel projecte o per la direcció facultativa. Aquesta documentació comprendrà, almenys, els documents següents:

- a) els documents d'origen, full de subministrament i etiquetatge;
- b) el certificat de garantia del fabricant, signat per persona física; i
- c) els documents de conformitat o autoritzacions administratives exigides reglamentàriament, inclosa la documentació corresponent al marcatge CE dels productes de construcció, quan sigui pertinent, d'acord amb les disposicions que siguin transposició de les directives europees que afecten els productes subministrats.

7.2.2. Control de recepció mitjançant distintius de qualitat i avaluacions d'idoneïtat tècnica.

1. El subministrador proporcionarà la documentació necessària sobre:

- a) els distintius de qualitat que ostenten els productes, equips o sistemes subministrats, que assegurin les característiques tècniques d'aquests exigits en el projecte i documentarà, si és el cas, el reconeixement oficial del distintiu d'acord amb el que s'estableix en l'article 5.2.3; i
- b) les avaluacions tècniques d'idoneïtat per a l'ús previst de productes, equips i sistemes innovadors, d'acord amb el que s'estableix en l'article 5.2.5, i la constància del manteniment de les característiques tècniques.

2. El director de l'execució de l'obra verificarà que aquesta documentació és suficient per a l'acceptació dels productes, equips i sistemes emparats per aquesta.

7.2.3. Control de recepció mitjançant assaigs.

1. Per a verificar el compliment de les exigències bàsiques del CTE pot ser necessari, en determinats casos, portar a cap assaigs i proves sobre alguns productes, segons el que s'estableix en la reglamentació vigent, o bé segons el que s'especifica en el projecte o ordenats per la direcció facultativa.

2. La realització d'aquest control s'efectuarà d'acord amb els criteris establits en el projecte o indicats per la direcció facultativa sobre el mostreig del producte, els assaigs a dur a terme, els criteris d'acceptació i de rebuig i les accions a adoptar.

Aquest plec de condicions, d'acord amb el que s'indica en el CTE, desenvolupa el procediment a seguir en la recepció dels productes en funció que estiguen afectats o no pel Reglament (UE) núm. 305/2011 del Parlament Europeu i del Consell, de 9 de març de 2011, pel qual s'estableixen condicions

harmonitzades per a la comercialització de productes de construcció i es deroga la Directiva 89/106/CEE del Consell.

Aquest Reglament fixa condicions per a la introducció en el mercat o la comercialització dels productes de construcció establint regles harmonitzades sobre com expressar les prestacions dels productes de construcció en relació amb les característiques essencials i sobre l'ús del marcatge CE en aquests productes.

## **1.2. Productes afectats pel Reglament europeu de productes de construcció (RPC)**

Els productes de construcció de famílies específiques cobertes per una norma harmonitzada (hEN) o d'acord amb una avaluació tècnica europea (ETE) emesa per a aquests, disposen del marcatge CE i d'aquesta manera és possible conèixer les característiques essencials per a les quals el fabricant en declararà les prestacions quan aquest s'introdueixi en el mercat.

Aquests productes seran rebuts en obra segons el procediment següent:

a) Control de la documentació dels subministraments: es verificarà l'existència dels documents establits en els apartats a) b) i c) de l'article 7.2.1 de l'apartat 1.1 anterior, inclosa la documentació corresponent al marcatge CE:

1. Haurà de portar el marcatge CE. Si no el tingués, s'hauria de rebutjar. El marcatge CE vindrà col·locat:

- en el producte de construcció, de manera visible, llegible i indeleble, o
- en una etiqueta adherida a aquest.

Quan això no sigui possible o no pugui garantir-se a causa de la naturalesa del producte, vindrà:

- en l'envàs, o
- en els documents d'acompanyament (per exemple en l'albarà o en la factura).

2. S'haurà de verificar sobre les característiques essencials indicades el compliment de les característiques tècniques mínimes exigides per la reglamentació, pel projecte, o per la direcció facultativa, la qual cosa es farà mitjançant la comprovació d'aquestes en el marcatge CE.

3 Es comprovarà la documentació del marcatge CE.

El marcatge CE vindrà col·locat únicament en els productes de construcció respecte dels quals el fabricant, l'importador o el distribuïdor, hagi emès una declaració de prestacions (DdP o DoP). Si no s'ha emès la DdP, no podrà haver-se introduït en el mercat amb el marcatge CE. No es podran incloure o sobreposar amb aquestes altres marques de qualitat de producte, sistemes de qualitat (ISO 9000), altres característiques no incloses en l'especificació tècnica europea harmonitzada aplicable, etc.

La DdP, sigui en paper o per via electrònica, d'acord amb les especificacions tècniques harmonitzades, inclou les prestacions per nivells, classes o una descripció de totes les característiques essencials relacionades amb l'ús o usos previstos del producte que apareguin en l'annex o els annexos Z de les corresponents normes harmonitzades vinculades amb el producte.

Quan sigui procedent, la DdP també ha d'anar acompanyada d'informació sobre el contingut de substàncies perilloses en el producte de construcció, per a millorar les possibilitats de la construcció sostenible i facilitar el desenvolupament de productes respectuosos amb el medi ambient.

Els fabricants, com a base per a la DdP, hauran elaborat una documentació tècnica en la qual es descriguin tots els documents corresponents relatius al sistema requerit d'avaluació i verificació de la

constància de les prestacions. Però aquesta documentació tècnica no es lliura al client, únicament haurà d'estar disponible per a l'Administració o les autoritats de vigilància de mercat.

En el cas de productes sense normes harmonitzades, pot donar-se la situació que el fabricant, havent obtingut d'un organisme d'avaluació tècnica (OAT) una avaluació tècnica europea (ATE), o un anterior DITE, per al seu producte i un ús o usos previstos, hagi preparat una DdP i el marcatge CE. Una vegada emplenada l'avaluació i verificació de la constància de prestacions, a partir d'un document d'avaluació europeu (DAE) o Guia DITE, ja elaborat i que en cobreixi l'avaluació, o ben elaborat i adoptat expressament, es pot procedir a continuació a l'emissió de l'ATE. També pot donar-se la situació que per a aquesta classe de producte, d'altres fabricants, pugui trobar-se en el mercat sense el marcatge CE, per la qual cosa hauran d'utilitzar-se altres instruments previstos en la reglamentació per a demostrar el compliment dels requisits reglamentaris. Sobre aquest tema, poden continuar utilitzant-se productes que disposen de DITE, expedits abans de l'1 de juliol de 2013, durant tot el seu període de validesa, llevat que passi a ser obligatori el marcatge CE per a aquest producte per disposar-se de norma harmonitzada (una vegada finalitzat el període de coexistència).

Quedarien exempts de disposar de marcatge CE, per no haver-se emès per a aquests la declaració de prestacions:

- Els productes de construcció fabricats per unitat o fets a mida en un procés no en sèrie, en resposta a una comanda específica i instal·lats en una obra única determinada per un fabricant.
- Els productes que s'elaboren o s'obtenen per la mateixa empresa responsable de l'obra i per a instal·lar-los en aquesta obra, i no hi haurà una comercialització del producte a una tercera part, és a dir, que no hi ha transacció comercial (ex.: morter dosificat i barrejat en l'obra).
- Els productes singulars fabricats de manera específica per a la restauració d'edificis històrics o artístics per a conservació del patrimoni.

El receptor de producte, o d'una partida dels productes, rebrà del fabricant o si és el cas del distribuïdor o importador, una còpia de la DdP (no és necessari que siguin originals signats), bé en paper o bé per via electrònica.

També, alguns fabricants, distribuïdors o importadors, pot ser que donen accés a la còpia de la DdP a través de la consulta en la pàgina web de l'empresa, sempre que es compleixi:

- a) es garanteixi que el contingut de la DdP no es modificarà després d'haver donat accés a aquesta;
- b) es garanteixi que estigui subjecta a un seguiment i manteniment a fi que els destinataris de productes de construcció tinguin sempre accés a la pàgina web i a les DdP;
- c) es garanteixi que els destinataris de productes de construcció tinguin accés gratuït a la DdP durant un període de deu anys després que el producte de construcció s'hagi introduït en el mercat; i
- d) de les instruccions als destinataris de productes de construcció sobre la manera d'accedir a la pàgina web i les DdP emeses per a aquests productes disponibles en aquesta pàgina web.

No obstant el que s'acaba de dir, és obligatori el lliurament d'una còpia de la DdP en paper si així ho requereix el receptor del producte. La còpia de la DdP a Espanya s'exigeix que es faciliti, almenys en castellà. A voluntat del fabricant pot ser que es presenti, de manera afegida, en alguna de les llengües cooficials.

També s'adjuntarà amb la DdP la «fitxa de seguretat» sobre les substàncies perilloses segons els articles 31 i 33 del Reglament «REACH» núm. 1907/2006.

A més, al costat del producte, bé en els envasos, albarans, fulls tècnics, etc. vindran les seves instruccions pertinents d'ús, muntatge, instal·lació, conservació, etc. perquè la prestació declarada es mantingui a condició que el producte sigui correctament instal·lat; també la informació de seguretat, amb

possibles avisos i precaucions. Això serà particularment rellevant per a productes que es venen en forma d'equips per a instal·lar-los.

NOTA: Els distribuïdors no estan obligats a retirar de les seves instal·lacions els productes de construcció que hagin rebut abans de l'1 de juliol de 2013 i que ja ostentaven el marcatge CE segons la Directiva de productes de construcció, encara que no estiguin acompanyats per una DdP, i podran continuar venent-los fins a esgotar l'estoc de productes rebuts abans d'aquesta data.

La informació necessària per a la comprovació del marcatge CE s'amplia per a determinats productes rellevants i d'ús freqüent en edificació en la subsecció 2.1 de la present Part II del Plec.

b) En el cas que alguna especificació d'un producte no estigui prevista en les característiques tècniques del marcatge CE, haurà de realitzar-se complementàriament el control de recepció mitjançant distintius de qualitat o mitjançant assaigs, segons que sigui adequat a la característica en qüestió.

### **1.3. Productes no afectats pel Reglament europeu de productes de construcció (RPC), o amb marcatge CE en el qual no consti la característica requerida**

Els procediments per a l'avaluació de les prestacions dels productes de construcció en relació amb les seves característiques essencials que no estiguin coberts per una norma harmonitzada s'exposen a continuació.

Si el producte no està afectat pel RPC, el procediment a seguir per a la seva recepció en obra (excepte en el cas de productes provinents de països de la UE que posseeixin un certificat d'equivalència emès per l'Administració general de l'Estat) consisteix en la verificació del compliment de les característiques tècniques mínimes exigides per la reglamentació, el projecte, o la direcció facultativa, mitjançant els controls previstos en el CTE, a saber:

a) Control de la documentació dels subministraments: es verificarà en obra que el producte subministrat ve acompanyat dels documents establits en els apartats a) i b) de l'article 7.2.1 de l'apartat 1.1 anterior, i els documents de conformitat o autoritzacions administratives exigides reglamentàriament, entre els quals cal esmentar:

La certificació de conformitat amb els requisits reglamentaris (antic certificat d'homologació) emès per un laboratori d'assaig acreditat per ENAC (d'acord amb les especificacions del RD 2200/1995) per als productes afectats per disposicions reglamentàries vigents del Ministeri d'Indústria.

En determinats casos particulars, es requereix el certificat del fabricant, que acrediti la succió en fàbriques amb categoria d'execució A, si aquest valor no ve especificat en la declaració del subministrador o DdP del marcatge CE (CTE DB ES F).

b) Control de recepció mitjançant distintius de qualitat i avaluacions tècniques de la idoneïtat:

Segell o marca de conformitat a norma emès per una entitat de certificació acreditada per ENAC (Entitat Nacional d'Acreditació) d'acord amb les especificacions del RD 2200/1995.

Avaluació tècnica favorable d'idoneïtat del producte per a l'ús previst en el qual es reflecteixin les propietats d'aquest.

En la pàgina web del Codi Tècnic de l'Edificació es pot consultar la relació de marques, els segells, les certificacions de conformitat i altres distintius de qualitat voluntaris de les característiques tècniques dels productes, els equips o els sistemes, que s'incorporen als edificis i que contribueixen al compliment de les exigències bàsiques.

A més dels distintius de qualitat inscrits en aquest registre, hi ha els distintius oficialment reconeguts conforme al Codi Estructural i a la Instrucció per a la Recepció de Ciments (RC 16). Les dues instruccions defineixen requisits específics per als distintius de qualitat a fi d'aportar un valor afegit per als usuaris.

En la mateixa pàgina web es poden consultar també els organismes autoritzats per les administracions públiques competents per a la concessió d'avaluacions tècniques de la idoneïtat de productes o sistemes innovadors o altres autoritzacions o acreditacions d'organismes i entitats que avalen la prestació de serveis que faciliten l'aplicació del CTE.

c) Control de recepció mitjançant assaigs:

Certificat d'assaig d'una mostra del producte elaborat per un laboratori d'assaigs per al control de qualitat de l'edificació inscrit en el Registre General del Codi Tècnic de l'Edificació de les entitats de control de qualitat de l'edificació i dels laboratoris d'assaigs per al control de qualitat de l'edificació.

Es pot consultar el registre general de laboratoris d'assaigs per al control de qualitat de l'edificació i la relació d'assaigs i proves de servei que poden fer per a la prestació de l'assistència tècnica en la pàgina web del Codi Tècnic de l'Edificació.

La justificació de les característiques dels productes de construcció i la seva posada en obra resulta rellevant per a la direcció facultativa, ja que d'acord amb l'art. 7 de la part I del CTE, s'hauran d'incloure en el llibre de l'edifici les acreditacions documentals dels productes que s'incorporin a l'obra, així com les instruccions d'ús i manteniment de l'edifici. A més, aquesta documentació serà dipositada en el col·legi professional corresponent o, si és el cas, en l'Administració pública competent.

A continuació, en l'apartat 2. Relació de productes amb marcatge CE, s'especifiquen els productes d'edificació als quals se'ls exigeix el marcatge CE, segons l'última resolució publicada en el moment de la redacció del present document (Resolució de 6 d'abril de 2017, de la Direcció General d'Indústria i de la Petita i Mitjana Empresa, per la qual s'amplien els annexos I, II i III de l'Ordre de 29 de novembre de 2001, per la qual es publiquen les referències a les normes UNE que són transposició de normes harmonitzades, així com el període de coexistència i l'entrada en vigor del marcatge CE relatiu a diverses famílies de productes de construcció).

A mesura que vagin apareixent noves resolucions, aquesta relació haurà d'actualitzar-se en els plecs de condicions tècniques particulars de cada projecte.

## **2. Relació de productes amb marcatge CE**

A continuació s'inclou una llista de productes classificats per l'ús en elements constructius, si està determinat o, en altres casos, pel material constituent a partir de:

- La relació de productes de construcció corresponent a la Resolució de 6 d'abril de 2017, de la Direcció General d'Indústria i de la Petita i Mitjana Empresa, per la qual s'amplien els annexos I, II i III de l'Ordre de 29 de novembre de 2001, per la qual es publiquen les referències a les normes UNE que són transposició de normes harmonitzades, així com el període de coexistència i l'entrada en vigor del marcatge CE relatiu a diverses famílies de productes de construcció.

- La relació de productes de construcció corresponent a la Resolució de 15 de desembre de 2011, de la Direcció General d'Indústria, per la qual es modifiquen i amplien els annexos I, II i III de l'Ordre CTE/2276/2002, de 4 de setembre, per la qual s'estableix l'entrada en vigor del marcatge CE relatiu a determinats productes de construcció d'acord amb el document d'idoneïtat tècnica europeu (DITE).

Per a cada un d'aquests es detalla la data a partir de la qual és obligatori el marcatge CE, la referència a la norma UNE d'aplicació o la Guia DITE, com un DEE; i el sistema d'avaluació i de verificació de la constància de les prestacions.

En el llistat apareixen uns productes referenciats amb asterisc (\*), que són els productes per als quals s'amplia la informació i es desenvolupen en l'apartat 2.1. Productes amb informació ampliada de les característiques. Es tracta de productes per als quals es considera oportú conèixer-ne més a fons les especificacions tècniques i característiques, a l'hora de dur a terme la recepció, ja que són productes d'ús freqüent i determinants per a garantir el compliment de les exigències bàsiques que s'estableixen en la reglamentació vigent.

**Índex:**

1. FONAMENTACIÓ I ESTRUCTURES
2. FÀBRICA D'OBRA DE PALETA
3. AÏLLANTS TÈRMICS
4. IMPERMEABILITZACIÓ
5. COBERTES
6. BARANDATS INTERIORS
7. FUSTERIA, DEFENSES, FERRATGES I VIDRE
8. REVESTIMENTS
9. PRODUCTES PER A SEGELLAMENT DE JUNTES
10. INSTAL·LACIÓ DE CALEFACCIÓ
11. INSTAL·LACIÓ DE DIPÒSITS DE COMBUSTIBLES LÍQUIDS
12. INSTAL·LACIÓ DE GAS
13. INSTAL·LACIÓ D'ELECTRICITAT
14. INSTAL·LACIÓ DE SANEJAMENT I DRENATGE
15. INSTAL·LACIÓ DE CANONADES I APARELLS SANITARIS
16. INSTAL·LACIÓ DE VENTILACIÓ
17. INSTAL·LACIÓ DE PROTECCIÓ CONTRA INCENDIS
18. EQUIP DE CONSTRUCCIÓ
19. ALTRES (CLASSIFICACIÓ PER MATERIAL)
- 19.1. FORMIGONS, MORTERS I COMPONENTS
- 19.2. GUIX I DERIVATS
- 19.3. FIBROCIMENT
- 19.4. PREFABRICATS DE FORMIGÓ
- 19.5. ACER
- 19.6. ALUMINI
- 19.7. FUSTA
- 19.8. MESCLES BITUMINOSES
- 19.9. PLÀSTICS
- 19.10. DIVERSOS

## **1. FONAMENTACIÓ I ESTRUCTURES**

### **1.1. Acer**

#### **1.1.1. Baines de fleix d'acer per a tendons de pretesat**

Marcatge CE obligatori des de l'1 de juny de 2005. Norma d'aplicació: UNE-EN 523:2005 ERRATUM:2011. Baines de fleix d'acer per a tendons de pretesat. Terminologia, especificacions, control de la qualitat. Sistema d'avaluació i de verificació de la constància de les prestacions: 4.

#### **1.1.2. Productes laminats en calent, d'acer no aliat, per a construccions metàl·liques d'ús general**

Marcatge CE obligatori des de l'1 de setembre de 2006. Norma d'aplicació: UNE-EN 10025-1:2006. Productes laminats en calent, d'acer no aliat, per a construccions metàl·liques d'ús general. Part 1: Condicions tècniques de subministrament. Sistema d'avaluació i de verificació de la constància de les prestacions: 2+.

#### **1.1.3. Conjunts d'elements de fixació estructurals d'alta resistència per a precàrrega**

Marcatge CE obligatori des del 8 d'abril de 2017. Norma d'aplicació: UNE-EN 14399-1:2016. Conjunts d'elements de fixació estructurals d'alta resistència per a precàrrega. Part 1: Requisits generals. Sistema d'avaluació i de verificació de la constància de les prestacions: 2+.

#### **1.1.4. Acers modelats per a usos estructurals**

Marcatge CE obligatori des de l'1 de gener de 2010. Norma d'aplicació: UNE-EN 10340:2008/AC:2008 i des de l'1 de gener de 2011, norma d'aplicació: UNE-EN 10340:2008. Acers modelats per a usos estructurals. Sistema d'avaluació i de verificació de la constància de les prestacions: 2+.

#### **1.1.5. Unions caragolades estructurals sense precàrrega**

Marcatge CE obligatori des de l'1 d'octubre de 2009. Norma d'aplicació: UNE-EN 15048-1:2018. Unions caragolades estructurals sense precàrrega. Part 1: Requisits generals. Sistema d'avaluació i de verificació de la constància de les prestacions: 2+.

### **1.1.6. Adhisius estructurals**

Marcatge CE obligatori des del 13 de novembre de 2016. Norma d'aplicació: UNE-EN 15275:2015. Adhisius estructurals. Caracterització d'adhisius anaeròbics per a unions metàl·liques coaxials en edificació i estructures d'enginyeria civil. Sistema d'avaluació i de verificació de la constància de les prestacions: 2+.

### **1.1.7. Consumibles per a la soldadura**

Marcatge CE obligatori des de l'1 d'octubre de 2006. Norma d'aplicació: UNE-EN 13479:2018. Consumibles per a la soldadura. Norma general de producte per a metalls d'aportació i fundents per a la soldadura per fusió de materials metàl·lics. Sistema d'avaluació i de verificació de la constància de les prestacions: 2+.

## **1.2. Productes prefabricats de formigó**

### **1.2.1 Plaques alveolars\***

Marcatge CE obligatori des de l'1 de juliol de 2013. Norma d'aplicació: UNE-EN 1168:2006+A3:2012. Productes prefabricats de formigó. Plaques alveolars. Sistema d'avaluació i de verificació de la constància de les prestacions: 2+.

### **1.2.2 Pils de fonamentació\***

Marcatge CE obligatori des de l'1 de febrer de 2009. Norma d'aplicació: UNE-EN 12794:2006+A1:2008 i des de l'1 d'agost de 2009, norma d'aplicació: UNE-EN 12794:2006+A1:2008/AC:2009. Productes Prefabricats de formigó. Pils de fonamentació. Sistema d'avaluació i de verificació de la constància de les prestacions: 2+.

### **1.2.3 Elements de fonamentació**

Marcatge CE obligatori des de l'1 de gener de 2009. Norma d'aplicació: UNE-EN 14991:2008. Productes prefabricats de formigó. Elements de fonamentació. Sistema d'avaluació i de verificació de la constància de les prestacions: 2+.

### **1.2.4 Elements per a forjats nervats\***

Marcatge CE obligatori des de l'1 d'agost de 2013. Norma d'aplicació: UNE-EN 13224:2012. Productes prefabricats de formigó. Elements per a forjats nervats. Sistema d'avaluació i de verificació de la constància de les prestacions: 2+.

### **1.2.5 Elements estructurals lineals\***

Marcatge CE obligatori a partir del 8 d'agost de 2015. Norma d'aplicació UNE-EN 13225:2013. Productes prefabricats de formigó. Elements estructurals lineals. Sistema d'avaluació i de verificació de la constància de les prestacions: 2+.

### **1.2.6 Sistemes de forjat de bigueta i revoltó. Cairats**

Marcatge CE obligatori des de l'1 de gener de 2011. Norma d'aplicació: UNE-EN 15037-1:2010. Productes prefabricats de formigó. Sistemes de forjat de bigueta i revoltó. Part 1: Cairats. Sistema d'avaluació i de verificació de la constància de les prestacions: 2+.

### **1.2.7 Sistemes de forjat de bigueta i revoltó. Revoltos de formigó**

Marcatge CE obligatori des de l'1 de desembre de 2012. Normes d'aplicació: UNE-EN 15037-2:2009+A1:2011 i UNE-EN 15037-2:2009+A1:2011 ERRATUM:2011. Productes prefabricats de formigó. Sistemes de forjat de bigueta i revoltó. Part 2: Revoltos de formigó. Sistema d'avaluació i de verificació de la constància de les prestacions: 2+.

### **1.2.8 Sistemes de forjat de bigueta i revoltó. Revoltos d'argila cuita**

Marcatge CE obligatori des de l'1 de desembre de 2012. Norma d'aplicació UNE-EN 15037-3:2010+A1:2011. Productes prefabricats de formigó. Sistemes de forjat de bigueta i revoltó. Part 3: Revoltos d'argila cuita. Sistema d'avaluació i de verificació de la constància de les prestacions: 2+.

### **1.2.9 Sistemes de forjat de bigueta i revoltó. Revoltó de poliestirè expandit**

Marcatge CE obligatori a partir del 8 d'agost de 2015. Norma d'aplicació: UNE-EN 15037-4:2010+A1:2014. Productes prefabricats de formigó. Sistemes de forjat de bigueta i revoltó. Part 4. Revoltó de poliestirè expandit. Sistema d'avaluació i de verificació de la constància de les prestacions: 1/2+/3/4.

### **1.2.10 Sistemes de forjat de bigueta i revoltó. Revoltos lleugers per a encofrats simples**

Marcatge CE obligatori a partir del 8 d'agost de 2015. Norma d'aplicació UNE-EN 15037-5:2013. Productes prefabricats de formigó. Sistemes de forjat de bigueta i revoltó. Part 5: Revoltos lleugers per a encofrats simples. Sistema d'avaluació i de verificació de la constància de les prestacions: 1/2+/3/4.

### **1.2.11 Elements per a murs**

Marcatge CE obligatori des de l'1 de juliol de 2013. Norma d'aplicació: UNE-EN 14992:2008+A1:2012. Productes prefabricats de formigó. Elements per a murs. Sistema d'avaluació i de verificació de la constància de les prestacions: 2+/4.

#### **1.2.12 Elements de murs de contenció**

Marcatge CE obligatori des de l'1 de gener de 2011. Norma d'aplicació: UNE-EN 15258:2009. Productes prefabricats de formigó. Elements de murs de contenció. Sistema d'avaluació i de verificació de la constància de les prestacions: 2+.

#### **1.2.13 Escales**

Marcatge CE obligatori des de l'1 de gener de 2009. Norma d'aplicació: UNE-EN 14843:2008. Productes prefabricats de formigó. Escales. Sistema d'avaluació i de verificació de la constància de les prestacions: 2+.

#### **1.2.14 Blocs d'encofrat de formigó d'àrids densos i lleugers**

Marcatge CE obligatori des de l'1 de febrer de 2010. Norma d'aplicació: UNE-EN 15435:2009. Productes prefabricats de formigó. Blocs d'encofrat de formigó d'àrids densos i lleugers. Propietats del producte i prestacions. Sistema d'avaluació i de verificació de la constància de les prestacions: 4.

#### **1.2.15 Blocs d'encofrat de formigó amb borumballes de fusta**

Marcatge CE obligatori des de l'1 de febrer de 2010. Norma d'aplicació: UNE-EN 15498:2009. Productes prefabricats de formigó. Blocs d'encofrat de formigó amb borumballes de fusta. Propietats del producte i prestacions. Sistema d'avaluació i de verificació de la constància de les prestacions: 4.

### **1.3. Suports estructurals**

#### **1.3.1. Suports elastomèrics**

Marcatge CE obligatori des de l'1 de gener de 2007. Norma d'aplicació: UNE-EN 1337-3:2005. Suports estructurals. Part 3: Suports elastomèrics. Sistema d'avaluació i de verificació de la constància de les prestacions: 1/3.

#### **1.3.2. Suports de corró**

Marcatge CE obligatori des de l'1 de febrer de 2006, norma d'aplicació: UNE-EN 1337-4:2005 i des de l'1 de gener de 2008, norma d'aplicació: UNE-EN 1337-4:2005/AC:2007. Suports estructurals. Part 4: Suports de corró. Sistema d'avaluació i de verificació de la constància de les prestacions: 1/3.

#### **1.3.3. Suports «pot»**

Marcatge CE obligatori des de l'1 de gener de 2007. Norma d'aplicació: UNE-EN 1337-5:2006. Suports estructurals. Part 5: Suports «pot». Sistema d'avaluació i de verificació de la constància de les prestacions: 1/3.

#### **1.3.4. Suports oscil·lants**

Marcatge CE obligatori des de l'1 de febrer de 2006. Norma d'aplicació: UNE-EN 1337-6:2005. Suports estructurals. Part 6: Suports oscil·lants. Sistema d'avaluació i de verificació de la constància de les prestacions: 1/3.

#### **1.3.5. Suports PTFE cilíndrics i esfèrics**

Marcatge CE obligatori des de l'1 de juny de 2005. Norma d'aplicació: UNE-EN 1337-7:2004. Suports estructurals. Part 7: Suports de PTFE cilíndrics i esfèrics. Sistema d'avaluació i de verificació de la constància de les prestacions: 1/3.

#### **1.3.6. Suports guia i suports de bloqueig**

Marcatge CE obligatori des de l'1 de gener de 2010. Norma d'aplicació: UNE-EN 1337-8:2009. Suports estructurals. Part 8: Suports guia i suports de bloqueig. Sistema d'avaluació i de verificació de la constància de les prestacions: 1/3.

### **1.4. Productes i sistemes per a la protecció i reparació d'estructures de formigó**

#### **1.4.1. Sistemes per a protecció de superfície**

Marcatge CE obligatori des de l'1 de gener de 2009. Norma d'aplicació: UNE-EN 1504-2:2005. Productes i sistemes per a la protecció i reparació d'estructures de formigó. Definicions, requisits, control de qualitat i avaluació de la conformitat. Part 2: Sistemes per a protecció de superfície. Sistema d'avaluació i de verificació de la constància de les prestacions: 1/2+/3/4.

#### **1.4.2. Reparació estructural i no estructural**

Marcatge CE obligatori des de l'1 de gener de 2009. Norma d'aplicació: UNE-EN 1504-3:2006. Productes i sistemes per a la protecció i reparació d'estructures de formigó. Definicions, requisits, control de qualitat i avaluació de la conformitat. Part 3: Reparació estructural i no estructural. Sistema d'avaluació i de verificació de la constància de les prestacions: 1/2+/3/4.

### **1.4.3. Adhesió estructural**

Marcatge CE obligatori des de l'1 de gener de 2009. Norma d'aplicació: UNE-EN 1504-4:2005. Productes i sistemes per a la protecció i reparació d'estructures de formigó. Definicions, requisits, control de qualitat i avaluació de la conformitat. Part 4: Adhesió estructural. Sistema d'avaluació i de verificació de la constància de les prestacions: 1/2+/3/4.

### **1.4.4. Adhesius d'ús general per a unions estructurals**

Marcatge CE obligatori des del 13 de novembre de 2016. Norma d'aplicació: UNE-EN 15274:2015. Adhesius d'ús general per a unions estructurals. Requisits i mètodes d'assaig. Sistema d'avaluació i de verificació de la constància de les prestacions: 2+.

### **1.4.5. Productes i sistemes d'injecció del formigó**

Marcatge CE obligatori des de l'1 de gener de 2009. Norma d'aplicació UNE-EN 1504-5:2014. Productes i sistemes per a la protecció i reparació d'estructures de formigó. Definicions, requisits, control de qualitat i avaluació de la conformitat. Part 5: Productes i sistemes d'injecció del formigó. Sistema d'avaluació i de verificació de la constància de les prestacions: 2+/4.

### **1.4.6. Ancoratges d'armadures d'acer**

Marcatge CE obligatori des de l'1 de gener de 2009. Norma d'aplicació UNE-EN 1504-6:2007. Productes i sistemes per a la protecció i reparació d'estructures de formigó. Definicions, requisits, control de qualitat i avaluació de la conformitat. Part 6: Ancoratges d'armadures d'acer. Sistema d'avaluació i de verificació de la constància de les prestacions: 1/2+/3/4.

### **1.4.7. Protecció contra la corrosió d'armadures**

Marcatge CE obligatori des de l'1 de gener de 2009. Norma d'aplicació UNE-EN 1504-7:2007. Productes i sistemes per a protecció i reparació d'estructures de formigó - Definicions, requisits, control de qualitat i avaluació de la conformitat. Part 7: Protecció contra la corrosió d'armadures. Sistema d'avaluació i de verificació de la constància de les prestacions: 2+/4.

## **1.5. Estructures de fusta**

### **1.5.1. Fusta laminada encolada**

Marcatge CE obligatori a partir del 8 d'agost de 2015. Normes d'aplicació: UNE-EN 14080:2022. Estructures de fusta. Fusta laminada encolada i fusta massissa encolada. Requisits. Sistema d'avaluació i de verificació de la constància de les prestacions: 1.

### **1.5.2. Fusta estructural amb secció transversal rectangular, classificada per la resistència**

Marcatge CE obligatori des del 31 de desembre de 2011. Norma d'aplicació: UNE-EN 14081-1:2016+A1:2020. Estructures de fusta. Fusta estructural amb secció transversal rectangular, classificada per la seva resistència. Part 1: Requisits generals. Sistema d'avaluació i de verificació de la constància de les prestacions: 2+.

### **1.5.3. Productes per a cintres prefabricades acoblades amb connectors de placa clau**

Marcatge CE obligatori des de l'1 de novembre de 2010. Norma d'aplicació: UNE-EN 14250:2010. Estructures de fusta. Requisits de producte per a cintres prefabricades acoblades amb connectors de placa clau. Sistema d'avaluació i de verificació de la constància de les prestacions: 2+.

### **1.5.4. Fusta microlaminada (LVL)**

Marcatge CE obligatori des de l'1 de setembre de 2006. Norma d'aplicació: UNE-EN 14374:2005. Estructures de fusta. Fusta microlaminada (LVL). Requisits. Sistema d'avaluació i de verificació de la constància de les prestacions: 1.

### **1.5.5. Bigues i pilars compostos a base de fusta**

Norma d'aplicació: Guia DITE núm. 011. Bigues i pilars compostos a base de fusta. Sistema d'avaluació i de verificació de la constància de les prestacions: 1.

### **1.5.6. Connectors**

Marcatge CE obligatori des de l'1 d'agost de 2010. Norma d'aplicació: UNE-EN 14545:2009. Estructures de fusta. Connectors. Requisits. Sistema d'avaluació i de verificació de la constància de les prestacions: 2+/3.

### **1.5.7. Elements de fixació de tipus clavilla**

Marcatge CE obligatori des de l'1 de juliol de 2013. Norma d'aplicació: UNE-EN 14592:2023. Estructures de fusta. Elements de fixació de tipus clavilla. Requisits. Sistema d'avaluació i de verificació de la constància de les prestacions: 3.

### **1.5.8. Fusta massissa estructural amb empiuladures per unió dentada**

Marcatge CE obligatori a partir del 10 d'octubre de 2015. Norma d'aplicació: UNE-EN 15497:2014. Fusta massissa estructural amb empiuladures per unió dentada. Requisits de prestació i requisits mínims de fabricació. Sistema d'avaluació i de verificació de la constància de les prestacions: 1.

## **1.6. Sistemes i equip d'encofrat perdut no portant de blocs buits, plafons de materials aïllants i, a vegades, de formigó**

Norma d'aplicació: Guia DITE núm. 009. Sistemes i equip d'encofrat perdut no portant de blocs buits, plafons de materials aïllants i, a vegades, de formigó. Sistema d'avaluació i de verificació de la constància de les prestacions: 1/2+.

## **1.7. Dispositius antisísmics**

Marcatge CE obligatori des de l'1 d'agost de 2011. Norma d'aplicació: UNE-EN 15129:2019. Dispositius antisísmics. Sistema d'avaluació i de verificació de la constància de les prestacions: 1/3.

## **1.8. Ancoratges metàl·lics per a formigó**

### **1.8.1. Ancoratges en general**

Norma d'aplicació: Guia DITE núm. 001-1. Ancoratges metàl·lics per a formigó. Part 1: Ancoratges en general. Sistema d'avaluació i de verificació de la constància de les prestacions: 1.

### **1.8.2. Ancoratges d'expansió controlats per parell de collament**

Norma d'aplicació: Guia DITE núm. 001-2. Ancoratges metàl·lics per a formigó. Part 2: Ancoratges d'expansió controlats per parell de collament. Sistema d'avaluació i de verificació de la constància de les prestacions: 1.

### **1.8.3. Ancoratges per socavat**

Norma d'aplicació: Guia DITE núm. 001-3. Ancoratges metàl·lics per a formigó. Part 3: Ancoratges per socavat. Sistema d'avaluació i de verificació de la constància de les prestacions: 1.

### **1.8.4. Ancoratges d'expansió per deformació controlada**

Norma d'aplicació: Guia DITE núm. 001-4. Ancoratges metàl·lics per a formigó. Part 4: Ancoratges d'expansió per deformació controlada. Sistema d'avaluació i de verificació de la constància de les prestacions: 1.

### **1.8.5. Ancoratges químics**

Norma d'aplicació: Guia DITE núm. 001-5. Ancoratges metàl·lics per a formigó. Part 5: Ancoratges químics. Sistema d'avaluació i de verificació de la constància de les prestacions: 1.

### **1.8.6. Ancoratges per a fixació múltiple en aplicacions no estructurals**

Norma d'aplicació: Guia DITE núm. 001-6. Ancoratges metàl·lics per a formigó. Part 6: Ancoratges per a fixació múltiple en aplicacions no estructurals (per a càrregues lleugeres). Sistema d'avaluació i de verificació de la constància de les prestacions: 2+.

## **1.9. Equips de posttesat per al pretesat d'estructures**

Norma d'aplicació: Guia DITE núm. 013. Equips de posttesat per al pretesat d'estructures. Sistema d'avaluació i de verificació de la constància de les prestacions: 1+.

## **1.10. Connectors i plaques dentades, plaques clavades i resistents a esforços tallants**

Norma d'aplicació: Guia DITE núm. 015. Connectors i plaques dentades, plaques clavades i resistents a esforços tallants (Three-dimensional nailing plates). Sistema d'avaluació i de verificació de la constància de les prestacions: 2+.

## **1.11. Execució d'estructures d'acer i alumini**

Marcatge CE obligatori des de l'1 de juliol de 2014. Norma d'aplicació: UNE-EN 1090-1:2011+A1:2012. Execució d'estructures d'acer i alumini. Part 1: Requisits per a l'avaluació de la conformitat dels components estructurals. Sistema d'avaluació i de verificació de la constància de les prestacions: 2+.

## **2. FÀBRICA DE CONSTRUCCIÓ**

### **2.1. Peces per a fàbrica de construcció**

#### **2.1.1. Peces d'argila cuita\***

Marcatge CE obligatori des del 10 de juny de 2017. Norma d'aplicació: UNE-EN 771-1:2011+A1:2016. Especificacions de peces per a fàbriques de construcció. Part 1: Peces d'argila cuita. Sistema d'avaluació i de verificació de la constància de les prestacions: 2+/4.

#### **2.1.2. Peces silicocalcàries\***

Marcatge CE obligatori des del 10 de juny de 2017. Norma d'aplicació: UNE-EN 771-2:2011+A1:2016. Especificacions de peces per a fàbriques de construcció. Part 2: Peces silicocalcàries. Sistema d'avaluació i de verificació de la constància de les prestacions: 2+/4.

#### **2.1.3. Blocs de formigó (àrids densos i lleugers)\***

Marcatge CE obligatori des del 10 de juny de 2017. Normes d'aplicació: UNE-EN 771-3:2011+A1:2016 i UNE 127 771-3:2008 (complement nacional de la norma europea). Especificacions de peces per a fàbriques de construcció. Part 3: blocs de formigó (àrids densos i lleugers). Sistema d'avaluació i de verificació de la constància de les prestacions: 2+/4.

#### **2.1.4. Blocs de formigó cel·lular curat en autoclau\***

Marcatge CE obligatori des del 10 de juny de 2017. Normes d'aplicació: UNE-EN 771-4:2011+A1:2016. Especificacions de peces per a fàbriques de construcció. Part 4. Blocs de formigó cel·lular endurit en autoclau. Sistema d'avaluació i de verificació de la constància de les prestacions: 2+/4.

#### **2.1.5. Peces de pedra artificial\***

Marcatge CE obligatori des del 10 de juny de 2017. Normes d'aplicació: UNE-EN 771-5:2011+A1:2016. Especificacions de peces per a fàbrica de construcció. Part 5: Peces de pedra artificial. Sistema d'avaluació i de verificació de la constància de les prestacions: 2+/4.

#### **2.1.6. Peces de pedra natural\***

Marcatge CE obligatori des del 4 d'agost de 2017. Norma d'aplicació: UNE-EN 771-6:2012+A1:2016. Especificació de peces per a fàbrica de construcció. Part 6: Peces de pedra natural. Sistema d'avaluació i de verificació de la constància de les prestacions: 2+/4.

### **2.2. Components auxiliars per a fàbriques de construcció**

#### **2.2.1. Claus, amarraments, penjadors, mènsules i angles\***

Marcatge CE obligatori a partir del 10 de març de 2018. Norma d'aplicació: UNE-EN 845-1:2014+A1:2018. Especificació de components auxiliars per a fàbriques de construcció. Part 1: Claus, amarraments, penjadors i mènsules. Sistema d'avaluació i de verificació de la constància de les prestacions: 3.

#### **2.2.2. Llindes**

Marcatge CE obligatori a partir del 10 de març de 2018. Norma d'aplicació: UNE-EN 845-2:2014+A1:2018. Especificacions de components auxiliars per a fàbriques de construcció. Part 2: Llindes. Sistema d'avaluació i de verificació de la constància de les prestacions: 3.

#### **2.2.3. Armadures de junta de capa d'argamassa amb malla d'acer\***

Marcatge CE obligatori a partir del 10 de març de 2018. Norma d'aplicació: UNE-EN 845-3:2014+A1:2018. Especificacions de components auxiliars per a fàbriques de construcció. Part 3: Armadures de junta de capa d'argamassa amb malla d'acer. Sistema d'avaluació i de verificació de la constància de les prestacions: 3.

#### **2.2.4. Ancoratges de plàstic per a fixació múltiple en elements de formigó i obra de fàbrica per a aplicacions no estructurals**

Norma d'aplicació: Guia DITE núm. 020-1. Ancoratges de plàstic per a fixació múltiple en elements de formigó i obra de fàbrica per a aplicacions no estructurals. Part 1: Aspectes generals. Sistema d'avaluació i de verificació de la constància de les prestacions: 2+.

Norma d'aplicació: Guia DITE núm. 020-2. Ancoratges de plàstic per a fixació múltiple en elements de formigó i obra de fàbrica per a aplicacions no estructurals. Part 2: Ancoratges de plàstic per a formigó de densitat normal. Sistema d'avaluació i de verificació de la constància de les prestacions: 2+.

Norma d'aplicació: Guia DITE núm. 020-3. Ancoratges de plàstic per a fixació múltiple en elements de formigó i obra de fàbrica per a aplicacions no estructurals. Part 3: Ancoratges de plàstic per a fàbrica de construcció massissa. Sistema d'avaluació i de verificació de la constància de les prestacions: 2+.

Norma d'aplicació: Guia DITE núm. 020-4. Ancoratges de plàstic per a fixació múltiple en elements de formigó i obra de fàbrica per a aplicacions no estructurals. Part 4: Ancoratges de plàstic per a fàbrica de construcció perforada o buida. Sistema d'avaluació i de verificació de la constància de les prestacions: 2+.

Norma d'aplicació: Guia DITE núm. 020-5. Ancoratges de plàstic per a fixació múltiple en elements de formigó i obra de fàbrica per a aplicacions no estructurals. Part 5: Ancoratges de plàstic per a formigó cel·lular curat en autoclau. Sistema d'avaluació i de verificació de la constància de les prestacions: 2+.

Norma d'aplicació: Guia DITE núm. 29 Ancoratges metàl·lics per injecció per a fàbriques de construcció. Sistema d'avaluació i de verificació de la constància de les prestacions: 1.

### **3. AÏLLANTS TÈRMICS**

#### **3.1. Productes manufacturats de llana mineral (MW)**

##### **3.1.1. Productes aïllants tèrmics per a aplicacions en l'edificació\***

Marcatge CE obligatori des del 10 de juliol de 2016. Norma d'aplicació: UNE-EN 13162:2013+A1:2015. Productes aïllants tèrmics per a aplicacions en l'edificació. Productes manufacturats de llana mineral (MW). Especificació. Sistema d'avaluació i de verificació de la constància de les prestacions: 1/3/4.

##### **3.1.2. Productes aïllants tèrmics per a equips d'edificació i instal·lacions industrials**

Marcatge CE obligatori des de l'1 de novembre de 2013. Norma d'aplicació: UNE-EN 14303:2017. Productes aïllants tèrmics per a equips d'edificació i instal·lacions industrials. Productes manufacturats de llana mineral (MW). Especificació. Sistema d'avaluació i de verificació de la constància de les prestacions: 1/3/4.

#### **3.2. Productes aïllants tèrmics formats *in situ* a partir de llana mineral (MW)**

Marcatge CE obligatori des de l'1 de desembre de 2011. Norma d'aplicació: UNE-EN 14064-1:2019. Productes aïllants tèrmics per a aplicacions en l'edificació. Productes aïllants tèrmics formats *in situ* a partir de llana mineral (MW). Part 1: Especificació per als productes a granel abans de la seva instal·lació (ratificada per AENOR el juny de 2010). Sistema d'avaluació i de verificació de la constància de les prestacions: 1/3/4.

#### **3.3. Productes manufacturats de poliestirè expandit (EPS) 3.2 3.3**

##### **3.3.1. Productes aïllants tèrmics per a aplicacions en l'edificació\***

Marcatge CE obligatori des del 10 de juliol de 2016. Norma d'aplicació: UNE-EN 13163:2013+A2:2017. Productes aïllants tèrmics per a aplicacions en l'edificació. Productes manufacturats de poliestirè expandit (EPS). Especificació. Sistema d'avaluació i de verificació de la constància de les prestacions: 1/3/4.

##### **3.3.2. Productes aïllants tèrmics per a equips d'edificació i instal·lacions industrials**

Marcatge CE obligatori des de l'1 de novembre de 2013. Norma d'aplicació: UNE-EN 14309:2017. Productes aïllants tèrmics per a equips d'edificació i instal·lacions industrials. Productes manufacturats de poliestirè expandit (EPS). Especificacions. Sistema d'avaluació i de verificació de la constància de les prestacions: 1/3/4.

#### **3.4. Productes manufacturats de poliestirè extrudit (XPS)**

##### **3.4.1. Productes aïllants tèrmics per a aplicacions en l'edificació\***

Marcatge CE obligatori des del 10 de juliol de 2016. Norma d'aplicació: UNE-EN 13164:2013+A1:2015. Productes aïllants tèrmics per a aplicacions en l'edificació. Productes manufacturats de poliestirè extrudit (XPS). Especificació. Sistema d'avaluació i de verificació de la constància de les prestacions: 1/3/4.

##### **3.4.2. Productes aïllants tèrmics per a equips d'edificació i instal·lacions industrials**

Marcatge CE obligatori des de l'1 de novembre de 2013. Norma d'aplicació: UNE-EN 14307:2017. Productes aïllants tèrmics per a equips d'edificació i instal·lacions industrials. Productes manufacturats de poliestirè extrudit (XPS). Especificació. Sistema d'avaluació i de verificació de la constància de les prestacions: 1/3/4.

#### **3.5. Productes manufacturats d'escuma rígida de poliuretà (PUR)**

##### **3.5.1. Productes aïllants tèrmics per a aplicacions en l'edificació\***

Marcatge CE obligatori des del 14 d'octubre de 2017. Norma d'aplicació: UNE-EN 13165:2013+A2:2017. Productes aïllants tèrmics per a aplicacions en l'edificació. Productes manufacturats d'escuma rígida de poliuretà (PUR). Especificació. Sistema d'avaluació i de verificació de la constància de les prestacions: 1/3/4.

##### **3.5.2. Productes aïllants tèrmics per a equips d'edificació i instal·lacions industrials**

Marcatge CE obligatori des de l'1 de novembre de 2013. Norma d'aplicació: UNE-EN 14308:2017. Productes aïllants tèrmics per a equips d'edificació i instal·lacions industrials. Productes manufacturats d'escuma rígida de poliuretà (PUR) i escuma de poliisocianurat (PIR). Especificació. Sistema d'avaluació i de verificació de la constància de les prestacions: 1/3/4.

### **3.6. Productes d'escuma rígida de poliuretà (PUR) i poliisocianurat (PIR). In situ**

#### **3.6.1. Productes aïllants tèrmics per a aplicacions en l'edificació**

Marcatge CE obligatori des de l'1 de novembre de 2014. Norma d'aplicació: UNE-EN 14315-1:2013. Productes aïllants tèrmics per a aplicacions en l'edificació. Productes d'escuma rígida de poliuretà (PUR) i poliisocianurat (PIR) projectat *in situ*. Part 1: Especificacions per als sistemes de projecció d'escuma rígida abans de la instal·lació. Sistema d'avaluació i de verificació de la constància de les prestacions: 1/3/4.

Marcatge CE obligatori des de l'1 de novembre de 2014. Norma d'aplicació: UNE-EN 14318-1:2013. Productes aïllants tèrmics per a aplicacions en l'edificació. Productes d'escuma rígida de poliuretà (PUR) i poliisocianurat (PIR) per a colada *in situ*. Part 1: Especificacions per als sistemes de colada d'escuma rígida abans de la instal·lació. Sistema d'avaluació i de verificació de la constància de les prestacions: 1/3/4.

#### **3.6.2. Productes aïllants tèrmics per a equips en edificació i instal·lacions industrials**

Marcatge CE obligatori des de l'1 de novembre de 2014. Norma d'aplicació: UNE-EN 14319-1:2013. Productes aïllants tèrmics per a equips en edificació i instal·lacions industrials. Productes d'escuma rígida de poliuretà (PUR) i poliisocianurat (PIR) per a bugada *in situ*. Part 1: Especificacions per als sistemes de colada d'escuma rígida abans de la instal·lació. Sistema d'avaluació i de verificació de la constància de les prestacions: 1/3/4.

Marcatge CE obligatori des de l'1 de novembre de 2014. Norma d'aplicació: UNE-EN 14320-1:2013. Productes aïllants tèrmics per a equips en edificació i instal·lacions industrials. Productes d'escuma rígida de poliuretà (PUR) i poliisocianurat (PIR) projectat *in situ*. Part 1: Especificacions per als sistemes de projecció d'escuma rígida abans de la instal·lació. Sistema d'avaluació i de verificació de la constància de les prestacions: 1/3/4.

### **3.7. Productes manufacturats d'escuma fenòlica (PF)**

#### **3.7.1. Productes aïllants tèrmics per a aplicacions en l'edificació\***

Marcatge CE obligatori des del 14 d'octubre de 2017. Norma d'aplicació: UNE-EN 13166:2013+A2:2016. Productes aïllants tèrmics per a aplicacions en l'edificació. Productes manufacturats d'escuma fenòlica (PF). Especificació. Sistema d'avaluació i de verificació de la constància de les prestacions: 1/3/4.

#### **3.7.2. Productes aïllants tèrmics per a equips d'edificació i instal·lacions industrials**

Marcatge CE obligatori des de l'1 de novembre de 2013. Norma d'aplicació: UNE-EN 14314:2015. Productes aïllants tèrmics per a equipament d'edificis i instal·lacions industrials. Productes manufacturats d'escuma fenòlica (PF). Especificacions (ratificada per AENOR a l'abril de 2016). Sistema d'avaluació i de verificació de la constància de les prestacions: 1/3/4.

### **3.8. Productes manufacturats de vidre cel·lular (CG)**

#### **3.8.1. Productes aïllants tèrmics per a aplicacions en l'edificació\***

Marcatge CE obligatori des del 10 de juliol de 2016. Norma d'aplicació: UNE-EN 13167:2013+A1:2015. Productes aïllants tèrmics per a aplicacions en l'edificació. Productes manufacturats de vidre cel·lular (CG). Especificació. Sistema d'avaluació i de verificació de la constància de les prestacions: 1/3/4.

#### **3.8.2. Productes aïllants tèrmics per a equips d'edificació i instal·lacions industrials**

Marcatge CE obligatori des de l'1 de novembre de 2013. Norma d'aplicació: UNE-EN 14305:2017. Productes aïllants tèrmics per a equips d'edificació i instal·lacions industrials. Productes manufacturats de vidre cel·lular (CG). Especificació. Sistema d'avaluació i de verificació de la constància de les prestacions: 1/3/4.

### **3.9. Productes manufacturats de llana de fusta (WW)\***

Marcatge CE obligatori des del 10 de juliol de 2016. Norma d'aplicació: UNE-EN 13168:2013+A1:2015. Productes aïllants tèrmics per a aplicacions en l'edificació. Productes manufacturats de llana de fusta (WW). Especificació. Sistema d'avaluació i de verificació de la constància de les prestacions: 1/3/4.

### **3.10. Productes manufacturats de perlita expandida (EPB)\***

Marcatge CE obligatori des del 10 de juliol de 2016. Norma d'aplicació: UNE-EN 13169:2013+A1:2015. Productes aïllants tèrmics per a aplicacions en l'edificació. Productes manufacturats de perlita expandida (EPB). Especificació. Sistema d'avaluació i de verificació de la constància de les prestacions: 1/3/4.

### **3.11. Productes manufacturats de suro expandit (ICB)\***

Marcatge CE obligatori des del 10 de juliol de 2016. Norma d'aplicació: UNE-EN 13170:2013+A1:2015. Productes aïllants tèrmics per a aplicacions en l'edificació. Productes manufacturats de suro expandit (ICB). Especificació. Sistema d'avaluació i de verificació de la constància de les prestacions: 1/3/4.

### **3.12. Productes manufacturats de fibra de fusta (WF)\***

Marcatge CE obligatori des del 10 de juliol de 2016. Norma d'aplicació: UNE-EN 13171:2013+A1:2015. Productes aïllants tèrmics per a aplicacions en l'edificació. Productes manufacturats de fibra de fusta (WF). Especificació. Sistema d'avaluació i de verificació de la constància de les prestacions: 1/3/4.

### **3.13. Productes manufacturats de perlita expandida (EP) i vermiculita exfoliada (EV)**

Marcatge CE obligatori a partir del 8 d'agost de 2015. Norma d'aplicació: UNE-EN 15501:2017. Productes aïllants tèrmics per a equipament d'edificis i instal·lacions industrials. Productes manufacturats de perlita expandida (EP) i vermiculita exfoliada (EV). Especificació. Sistema d'avaluació i de verificació de la constància de les prestacions: 1/3/4.

### **3.14. Productes de perlita expandida (EP). *In situ***

Marcatge CE obligatori des de l'1 d'abril de 2012. Norma d'aplicació UNE-EN 15599-1:2010. Productes aïllants tèrmics per a equipaments d'edificis i instal·lacions industrials. Aïllament tèrmic *in situ* format a base de productes de perlita expandida (EP). Part 1: Especificació dels productes aglomerats i a granel abans de la instal·lació (ratificada per AENOR el juny de 2011). Sistema d'avaluació i de verificació de la constància de les prestacions: 3/4.

### **3.15. Productes de vermiculita exfoliada (EV). *In situ***

Marcatge CE obligatori des de l'1 d'abril de 2012. Norma d'aplicació UNE-EN 15600-1:2010. Productes aïllants tèrmics per a equipaments d'edificis i instal·lacions industrials. Aïllament tèrmic *in situ* format a base de productes de vermiculita exfoliada (EV). Part 1: Especificació dels productes aglomerats i a granel abans de la instal·lació (ratificada per AENOR el juny de 2011). Sistema d'avaluació i de verificació de la constància de les prestacions: 3/4.

### **3.16. Productes d'àrids lleugers d'argila expandida aplicats *in situ***

Marcatge CE obligatori des de l'1 de juny de 2006. Norma d'aplicació: UNE-EN 14063-1:2006 i des de l'1 de gener de 2008, norma d'aplicació: UNE-EN 14063-1:2006/AC:2008. Productes i materials aïllants tèrmics. Productes d'àrids lleugers d'argila expandida aplicats *in situ*. Part 1: Especificació dels productes per a rebliments aïllants abans de la instal·lació. Sistema d'avaluació i de verificació de la constància de les prestacions: 1/3/4.

### **3.17. Productes aïllaments tèrmics *in situ* a partir de perlita expandida (PE)**

Marcatge CE obligatori des de l'1 de juny de 2006. Norma d'aplicació: UNE-EN 14316-1:2005. Productes aïllants tèrmics per a aplicacions en l'edificació. Productes aïllants tèrmics *in situ* a partir de perlita expandida (PE). Part 1: Especificació per als productes aglomerats i a granel abans de la seva instal·lació. Sistema d'avaluació i de verificació de la constància de les prestacions: 3/4.

### **3.18. Productes aïllaments tèrmics *in situ* a partir de vermiculita exfoliada (EV)**

Marcatge CE obligatori des de l'1 de juny de 2006. Norma d'aplicació: UNE-EN 14317-1:2005. Productes aïllants tèrmics per a aplicacions en l'edificació. Productes aïllants tèrmics *in situ* a partir de

vermiculita exfoliada (EV). Part 1: Especificació per als productes aglomerats i a granel abans de la seva instal·lació. Sistema d'avaluació i verificació de la constància de les prestacions: 3/4.

### **3.19. Productes manufacturats d'escuma elastomèrica flexible (FEF)**

Marcatge CE obligatori des de l'1 de novembre de 2013. Norma d'aplicació: UNE-EN 14304:2017. Productes aïllants tèrmics per a equips d'edificació i instal·lacions industrials. Productes manufacturats d'escuma elastomèrica flexible (FEF). Especificació. Sistema d'avaluació i de verificació de la constància de les prestacions: 1/3/4.

### **3.20. Productes manufacturats de silicat càlcic (CS)**

Marcatge CE obligatori des de l'1 de novembre de 2013. Norma d'aplicació: UNE-EN 14306:2017. Productes aïllants tèrmics per a equips d'edificació i instal·lacions industrials. Productes manufacturats de silicat càlcic (CS). Especificació. Sistema d'avaluació i de verificació de la constància de les prestacions: 1/3/4.

### **3.21. Productes manufacturats d'escuma de polietilè (PEF)**

Marcatge CE obligatori des de l'1 de novembre de 2013. Norma d'aplicació: UNE-EN 14313:2017. Productes aïllants tèrmics per a equips d'edificació i instal·lacions industrials. Productes manufacturats d'escuma de polietilè (PEF). Especificacions. Sistema d'avaluació i de verificació de la constància de les prestacions: 1/3/4.

Marcatge CE obligatori des del 10 de juliol de 2016. Norma d'aplicació: UNE-EN 16069:2013+A1:2015. Productes aïllants tèrmics per a aplicacions en l'edificació. Productes manufacturats d'escuma de polietilè (PEF). Especificació. Sistema d'avaluació i de verificació de la constància de les prestacions: 1/3/4.

### **3.22. Sistemes i equips compostos per a l'aïllament tèrmic exterior amb referit o arrebossat**

Guia DITE núm. 004. Sistemes i kits compostos per a l'aïllament tèrmic exterior amb referit o arrebossat. Sistema d'avaluació i de verificació de la constància de les prestacions: 1/2+.

### **3.23. Ancoratges de plàstic per a fixació de sistemes i equips compostos per a l'aïllament tèrmic exterior amb referit o arrebossat**

Norma d'aplicació: Guia DITE núm. 014. Ancoratges de plàstic per a fixació de sistemes i equips compostos per a l'aïllament tèrmic exterior amb referit. Sistema d'avaluació i de verificació de la constància de les prestacions: 2+.

### **3.24. Equips per a elements prefabricats per a aïllament tèrmic exterior en murs (*vetures*)**

Norma d'aplicació: Guia DITE núm. 017. Equips d'elements prefabricats per a aïllament tèrmic exterior en murs (*vetures*). Sistema d'avaluació i de verificació de la constància de les prestacions: 1/3/4.

### **3.25. Equips d'aïllament de cobertes invertides**

Norma d'aplicació: Guia DITE núm. 31-1. Equips aïllament de cobertes invertides. Part 1: General. Sistema d'avaluació i de verificació de la constància de les prestacions: 1/2+/3/4.

Norma d'aplicació: Guia DITE núm. 31-2. Equips aïllament de cobertes invertides. Part 2: Aïllament amb acabat de protecció. Sistema d'avaluació i de verificació de la constància de les prestacions: 1/2+/3/4.

## **4. IMPERMEABILITZACIÓ**

### **4.1. Làmines flexibles per a impermeabilització**

#### **4.1.1. Làmines bituminoses amb armadura per a impermeabilització de cobertes\***

Marcatge CE obligatori des de l'1 d'octubre de 2010. Norma d'aplicació: UNE-EN 13707:2014. Làmines flexibles per a la impermeabilització. Làmines bituminoses amb armadura per a impermeabilització de cobertes. Definicions i característiques. Sistemes d'avaluació i de verificació de la constància de les prestacions: 1/2+/3/4.

#### **4.1.2. Làmines auxiliars per a cobertes amb elements discontinus\***

Marcatge CE obligatori des de l'1 d'abril de 2012. Norma d'aplicació: UNE-EN 13859-1:2014. Làmines flexibles per a impermeabilització. Definicions i característiques de les làmines auxiliars. Part 1: Làmines auxiliars per a cobertes amb elements discontinus. Sistema d'avaluació i de verificació de la constància de les prestacions: 1/3/4.

#### **4.1.3. Capes base per a murs\***

Marcatge CE obligatori des de l'1 d'abril de 2012. Norma d'aplicació: UNE-EN 13859-1:2014. Làmines flexibles per a impermeabilització. Definicions i característiques de les làmines auxiliars. Part 2: Làmines auxiliars per a murs. Sistema d'avaluació i de verificació de la constància de les prestacions: 1/3/4.

#### **4.1.4. Làmines plàstiques i de cautxú per a impermeabilització de cobertes\***

Marcatge CE obligatori des de l'1 d'octubre de 2013. Norma d'aplicació: UNE-EN 13956:2013. Làmines flexibles per a impermeabilització. Làmines plàstiques i de cautxú per a impermeabilització de cobertes. Definicions i característiques. Sistema d'avaluació i de verificació de la constància de les prestacions: 1/2+/3/4.

#### **4.1.5. Làmines anticapil-laritat plàstiques i de cautxú**

Marcatge CE obligatori des de l'1 de juliol de 2013. Norma d'aplicació: UNE-EN 13967:2013+A1:2017. Làmines flexibles per a impermeabilització. Làmines anticapil-laritat plàstiques i de cautxú, incloses les làmines plàstiques i de cautxú que s'utilitzen per a l'estanquitat d'estructures colgades. Definicions i característiques. Sistema d'avaluació i de verificació de la constància de les prestacions: 1/2+/3/4.

#### **4.1.6. Làmines anticapil-laritat bituminoses**

Marcatge CE obligatori des de l'1 de gener de 2009, norma d'aplicació: UNE-EN 13969:2005/A1:2007. Làmines flexibles per a impermeabilització. Làmines anticapil-laritat bituminoses incloent làmines bituminoses per a l'estanquitat d'estructures colgades. Definicions i característiques. Sistema d'avaluació i de verificació de la constància de les prestacions: 1/2+/3/4.

#### **4.1.7. Làmines bituminoses per al control del vapor d'aigua\***

Marcatge CE obligatori des de l'1 de gener de 2009, norma d'aplicació: UNE-EN 13970:2005/A1:2007. Làmines flexibles per a impermeabilització. Làmines bituminoses per al control del vapor d'aigua. Definicions i característiques. Sistema d'avaluació i de verificació de la constància de les prestacions: 1/3/4.

#### **4.1.8. Làmines plàstiques i de cautxú per al control del vapor**

Marcatge CE obligatori des de l'1 de novembre de 2013, norma d'aplicació: UNE-EN 13984:2013. Làmines flexibles per a impermeabilització. Làmines plàstiques i de cautxú per al control del vapor. Definicions i característiques. Sistema d'avaluació i de verificació de la constància de les prestacions: 1/3/4.

#### **4.1.9. Barreres anticapil-laritat plàstiques i de cautxú**

Marcatge CE obligatori des de l'1 de juliol de 2013. Norma d'aplicació: UNE-EN 14909:2013. Làmines flexibles per a impermeabilització. Barreres anticapil-laritat plàstiques i de cautxú. Definicions i característiques. Sistema d'avaluació i de verificació de la constància de les prestacions: 1/3/4.

#### **4.1.10. Barreres anticapil-laritat bituminoses**

Marcatge CE obligatori des de l'1 de març de 2008. Norma d'aplicació: UNE-EN 14967:2007. Làmines flexibles per a impermeabilització. Barreres anticapil-laritat bituminoses. Definicions i característiques. Sistema d'avaluació i de verificació de la constància de les prestacions: 1/3/4.

#### **4.1.11. Betums i aglutinadors bituminosos**

Marcatge CE obligatori des de l'1 de gener de 2012. Norma d'aplicació: UNE-EN 14023:2010. Betums i aglutinadors bituminosos. Estructura d'especificacions dels betums modificats amb polímers. Sistema d'avaluació i de verificació de la constància de les prestacions: 2+.

#### **4.1.12. Recobriments gruixuts de betum modificat amb polímers per a impermeabilització**

Marcatge CE obligatori des del 10 de juliol de 2016. Norma d'aplicació: UNE-EN 15814:2011+A2:2017. Recobriments grossos de betum modificat amb polímers per a impermeabilització. Definicions i requisits. Sistema d'avaluació i de verificació de la constància de les prestacions: 1/3/4.

#### **4.1.13. Membranes líquides d'impermeabilització per al seu ús sota taulells ceràmics**

Marcatge CE obligatori des de l'1 de març de 2014. Norma d'aplicació: UNE-EN 14891:2017. Membranes líquides d'impermeabilització per a usar-les davall taulells ceràmics col·locats amb adhesius. Requisits, mètodes d'assaig, avaluació i verificació de la constància de les prestacions, classificació i marcat. Sistema d'avaluació i de verificació de la constància de les prestacions: 3.

## **4.2. Sistemes d'impermeabilització de cobertes**

#### **4.2.1. Sistemes d'impermeabilització de cobertes aplicats en forma líquida**

Guia DITE núm. 005. Sistemes d'impermeabilització de cobertes aplicats en forma líquida. Sistema d'avaluació i de verificació de la constància de les prestacions: 1/3/4.

#### **4.2.2. Sistemes d'impermeabilització de cobertes amb membranes flexibles fixades mecànicament**

Guia DITE núm. 006. Sistemes d'impermeabilització de cobertes amb membranes flexibles fixades mecànicament. Sistema d'avaluació i de verificació de la constància de les prestacions: 2+.

#### **4.3. Geotèxtils i productes relacionats**

##### **4.3.1. ús en moviments de terres, fonamentacions i estructures de contenció**

Marcatge CE obligatori des de 10 de març de 2018. Norma d'aplicació: UNE-EN 13251:2017. Geotèxtils i productes relacionats. Requisits per al seu ús en moviments de terres, fonamentacions i estructures de contenció. Sistema d'avaluació i de verificació de la constància de les prestacions: 2+/4.

##### **4.3.2. ús en sistemes de drenatge**

Marcatge CE obligatori des del 10 de març de 2018. Norma d'aplicació: UNE-EN 13252:2017. Geotèxtils i productes relacionats. Requisits per al seu ús en sistemes de drenatge. Sistema d'avaluació i de verificació de la constància de les prestacions: 2+/4.

##### **4.3.3. Característiques requerides per al seu ús en paviments i cobertes asfàltiques**

Marcatge CE obligatori des de l'1 de gener de 2011. Norma d'aplicació: UNE-EN 15381:2008. Geotèxtils i productes relacionats. Característiques requerides per usar-los en paviments i cobertes asfàltiques. Sistema d'avaluació i de verificació de la constància de les prestacions: 2+.

#### **4.4. Plaques**

##### **4.4.1. Plaques bituminoses amb armadura mineral i/o sintètica**

Marcatge CE obligatori des de l'1 d'abril de 2012. Norma d'aplicació: UNE-EN 544:2011. Plaques bituminoses amb armadura mineral i/o sintètica. Especificació del producte i mètodes d'assaig. Sistema d'avaluació i de verificació de la constància de les prestacions: 3/4.

##### **1.4.2. Plaques ondulades bituminoses**

Marcatge CE obligatori des de l'1 de gener de 2011. Norma d'aplicació: UNE-EN 534:2007+A1:2010. Plaques ondulades bituminoses. Especificacions de productes i mètodes d'assaig. Sistema d'avaluació i de verificació de la constància de les prestacions: 1/3/4.

#### **5. COBERTES**

##### **5.1. Sistemes de coberta translúcida autoportant (excepte les de vidre)**

Norma d'aplicació: Guia DITE núm. 010. Sistemes de coberta translúcida autoportant (excepte les de vidre). Sistema d'avaluació i de verificació de la constància de les prestacions: 1/3/4.

##### **5.2. Elements especials per a cobertes**

Marcatge CE obligatori des de l'1 de maig de 2011. Norma d'aplicació: UNE-EN 13693:2005+A1:2010. Productes prefabricats de formigó. Elements especials per a cobertes. Sistema d'avaluació i de verificació de la constància de les prestacions: 2+.

##### **5.3. Accessoris prefabricats per a cobertes**

###### **5.3.1. Instal·lacions per a accés a teulades. Passarel·les, passos i escales**

Marcatge CE obligatori des de l'1 de novembre de 2007. Norma d'aplicació: UNE-EN 516:2006. Accessoris prefabricats per a cobertes. Instal·lacions per a accés a teulades. Passarel·les, passos i escales. Sistema d'avaluació i de verificació de la constància de les prestacions: 3.

###### **5.3.2. Ganxos de seguretat**

Marcatge CE obligatori des de l'1 de desembre de 2007. Norma d'aplicació: UNE-EN 517:2006. Accessoris prefabricats per a cobertes. Ganxos de seguretat. Sistema d'avaluació i de verificació de la constància de les prestacions: 3.

###### **5.3.3. Claraboies individuals en materials plàstics**

Marcatge CE obligatori des de l'1 d'octubre de 2009. Norma d'aplicació: UNE-EN 1873:2015+A1:2016. Accessoris prefabricats per a cobertes. Claraboies individuals en materials plàstics. Especificació de producte i mètodes d'assaig. Sistemes d'avaluació i de verificació de la constància de les prestacions: 1/3/4.

###### **5.3.4. Escales de coberta permanents**

Marcatge CE obligatori des de l'1 de setembre de 2006. Norma d'aplicació: UNE-EN 12951:2006. Accessoris per a cobertes prefabricats. Escales de coberta permanents. Especificacions de producte i mètodes d'assaig. Sistema d'avaluació i de verificació de la constància de les prestacions: 3.

#### **5.4. Claraboies contínues de plàstic amb sòcol o sense**

Marcatge CE obligatori des de l'1 d'agost de 2012. Norma d'aplicació: UNE-EN 14963:2007. Cobertes per a teulades. Claraboies contínues de plàstic amb sòcol o sense. Classificació requisits i mètodes d'assaig. Sistema d'avaluació i de verificació de la constància de les prestacions: 1/3/4.

#### **5.5. Plaques rígides inferiors per a teulades i cobertes de col·locació discontinua**

Marcatge CE obligatori des de l'1 de gener de 2009. Norma d'aplicació: UNE-EN 14964:2007. Plaques rígides inferiors per a teulades i cobertes de col·locació discontinua. Definicions i característiques. Sistema d'avaluació i de verificació de la constància de les prestacions: 1/3/4.

#### **5.6. Plaques de plàstic perfilades translúcides d'una sola capa per a cobertes interiors i exteriors, parets i sostres**

Marcatge CE obligatori des del 10 de juliol de 2015. Norma d'aplicació: UNE-EN 1013:2013+A1:2015. Plaques de plàstic perfilades translúcides d'una sola capa per a cobertes interiors i exteriors, parets i sostres. Requisits i mètodes d'assaig. Sistema d'avaluació i de verificació de la constància de les prestacions: 1/3/4.

#### **5.7. Plaques translúcides planes de diverses capes de policarbonat (PC) per a cobertes interiors i exteriors, parets i sostres**

Marcatge CE obligatori des del 10 de juliol de 2016. Norma d'aplicació: UNE-EN 16153:2013+A1:2015. Plaques translúcides planes de diverses capes de policarbonat (PC) per a cobertes interiors i exteriors, parets i sostres. Requisits i mètodes d'assaig. Sistema d'avaluació i de verificació de la constància de les prestacions: 1/3/4.

### **6. BARANDATS INTERIORS**

#### **6.1. Conjunts de barandats interiors**

Guia DITE núm. 003. Conjunts de barandats interiors. Sistema d'avaluació i de verificació de la constància de les prestacions: 1/3/4.

### **7. FUSTERIA, DEFENSES, FERRATGES I VIDRE**

#### **7.1. Fusteria**

##### **7.1.1. Finestres i portes exteriors per als vianants\***

Marcatge CE obligatori des de febrer de 2010. Norma d'aplicació: UNE-EN 14351-1:2006+A2:2017. Finestres i portes. Norma de producte, característiques de prestació. Part 1: Finestres i portes exteriors. (La frase relativa a la «capacitat de desbloqueig» que figura en la secció 1 «Camp d'aplicació» queda exclosa de l'àmbit d'aplicació de la referència publicada.). Sistema d'avaluació i de verificació de la constància de les prestacions: 1/3/4.

##### **7.1.2. Portes i portes grans industrials, comercials, de garatge i finestres practicables**

Marcatge CE obligatori des de l'1 de novembre de 2019. Norma d'aplicació: UNE-EN 13241:2004+A2:2017. Portes i portes grans industrials, comercials, de garatge. Norma de producte, característiques de prestació. Part 1: Productes sense característiques de resistència al foc o control de fums. Sistema d'avaluació i de verificació de la constància de les prestacions: 1/3.

Marcatge CE obligatori des de l'1 de novembre de 2019. Norma d'aplicació: UNE-EN 16034:2015. Portes per als vianants, industrials, comercials, de garatge i finestres practicables. Norma de producte, característiques de prestació. Característiques de resistència al foc i/o control de fum. Sistema d'avaluació i de verificació de la constància de les prestacions: 1.

NOTA: La norma UNE-EN 16034:2015 només s'aplicarà juntament amb la norma UNE-EN 13241:2004+A2:2017 o la UNE-EN 14351-1:2006+A2:2017.

##### **7.1.3. Façanes lleugeres**

Marcatge CE obligatori des de l'1 de desembre de 2005. Norma d'aplicació: UNE-EN 13830:2016+A1:2021 Façanes lleugeres. Norma de producte. (la norma citada en el DOUE i amb la qual

es realitza el marcatge CE és la norma anul·lada EN 13830:2003). Sistema d'avaluació i de verificació de la constància de les prestacions: 1/3.

## **7.2. Defenses**

### **7.2.1. Persianes**

Marcatge CE obligatori des de l'1 d'agost de 2010. Norma d'aplicació: UNE-EN 13659:2016. Persianes i persianes venecianes exteriors. Requisits de prestacions inclosa la seguretat. (la norma citada en el DOUE i amb la qual es realitza el marcatge CE és la norma anul·lada EN 13659:2004+A1:2008). Sistema d'avaluació i de verificació de la constància de les prestacions: 4.

### **7.2.2. Tendals**

Marcatge CE obligatori des de l'1 d'agost de 2010. Norma d'aplicació: UNE-EN 13561:2015/AC:2016. Persianes exteriors i tendals. Requisits de prestacions inclosa la seguretat. (La norma citada en el DOUE i amb la qual es realitza el marcatge CE és la norma anul·lada EN 13561:2004+A1:2008.) Sistema d'avaluació i de verificació de la constància de les prestacions: 4.

### **7.2.3. Dispositius de reducció del soroll de trànsit. Especificacions**

Marcatge CE obligatori des de l'1 de maig de 2007. Norma d'aplicació: UNE-EN 14388:2016. Dispositius de reducció del soroll de trànsit. Reductors de soroll de trànsit en carreteres. Especificacions. Sistema d'avaluació i de verificació de la constància de les prestacions: 3.

## **7.3. Ferratges**

### **7.3.1. Dispositius d'emergència accionats per una manilla o un polsador per a recorreguts d'evacuació**

Marcatge CE obligatori des de l'1 de gener de 2010. Norma d'aplicació: UNE-EN 179:2009. Ferratges per a l'edificació. Dispositius d'emergència accionats per una manilla o un polsador per a recorreguts d'evacuació. Requisits i mètodes d'assaig. Sistema d'avaluació i de verificació de la constància de les prestacions: 1.

### **7.3.2. Dispositius antipànic per a eixides d'emergència activats per una barra horitzontal**

Marcatge CE obligatori des de l'1 de gener de 2010. Norma d'aplicació: UNE-EN 1125:2009. Ferratges per a l'edificació. Dispositius antipànic per a eixides d'emergència activats per una barra horitzontal. Requisits i mètodes d'assaig. Sistema d'avaluació i de verificació de la constància de les prestacions: 1.

### **7.3.3. Dispositius de tancament controlat de portes**

Marcatge CE obligatori des de l'1 d'octubre de 2004, norma d'aplicació: UNE-EN 1154:2003 i des de l'1 de gener de 2010, norma d'aplicació: UNE-EN 1154:2003/AC:2006. Ferratges per a l'edificació. Dispositius de tancament controlat de portes. Requisits i mètodes d'assaig. Sistema d'avaluació i de verificació de la constància de les prestacions: 1.

### **7.3.4. Dispositius de retenció electromagnètica per a portes**

Marcatge CE obligatori des de l'1 d'octubre de 2004, norma d'aplicació: UNE-EN 1155:2003 i des de l'1 de gener de 2010, norma d'aplicació: UNE-EN 1155:2003/AC:2006. Ferratges per a l'edificació. Dispositius de retenció electromagnètica per a portes batents. Requisits i mètodes d'assaig. Sistema d'avaluació i de verificació de la constància de les prestacions: 1.

### **7.3.5. Dispositius de coordinació de portes**

Marcatge CE obligatori des de l'1 d'octubre de 2004, norma d'aplicació: UNE-EN 1158:2003 i des de l'1 de juny de 2006, norma d'aplicació: UNE-EN 1158:2003/AC:2006. Ferratges per a l'edificació. Dispositius de coordinació de portes. Requisits i mètodes d'assaig. Sistema d'avaluació i de verificació de la constància de les prestacions: 1.

### **7.3.6. Frontisses d'un sol eix**

Marcatge CE obligatori des de l'1 de desembre de 2003, norma d'aplicació: UNE-EN 1935:2002 i des de l'1 de gener de 2007, norma d'aplicació: UNE-EN 1935:2002/AC:2004. Ferratges per a l'edificació. Frontisses d'un sol eix. Requisits i mètodes d'assaig. Sistema d'avaluació i de verificació de la constància de les prestacions: 1.

### **7.3.7. Panys, pestells i tancadors mecànics**

Marcatge CE obligatori des de l'1 de juny de 2006. Norma d'aplicació: UNE-EN 12209:2017. Ferratges per a edificació. Panys i tancadors mecànics. Requisits i mètodes d'assaig. (la norma citada en el DOUE i amb la qual es realitza el marcatge CE és l'anul·lada EN 12209:2003). Sistema d'avaluació i de verificació de la constància de les prestacions: 1.

Marcatge CE obligatori des de l'1 de setembre de 2012. Norma d'aplicació: UNE-EN 14846:2010. Ferratges per a edificació. Panys i pestells. Panys i tancadors electromecànics. Requisits i mètodes d'assaig. Sistema d'avaluació i de verificació de la constància de les prestacions: 1.

#### **7.4. Vidre**

##### **7.4.1. Vidre de silicat sodocàlcic\***

Marcatge CE obligatori des de l'1 de setembre de 2006. Norma d'aplicació: UNE-EN 572-9:2006. Vidre per a la construcció. Productes bàsics de vidre. Vidre de silicat sodocàlcic. Part 9: Avaluació de la conformitat/Norma de producte. Sistema d'avaluació i de verificació de la constància de les prestacions: 1/3/4.

##### **7.4.2. Vidre de capa\***

Marcatge CE obligatori des de l'1 de setembre de 2006. Norma d'aplicació: UNE-EN 1096-4:2019. Vidre per a l'edificació. Vidre de capa. Part 4: Avaluació de la conformitat/Norma de producte. Sistema d'avaluació i de verificació de la constància de les prestacions: 1/3/4.

##### **7.4.3. Unitats de vidre aïllant\***

Marcatge CE obligatori des de l'1 de febrer de 2012. Norma d'aplicació: UNE-EN 1279-5:2019. Vidre per a l'edificació. Unitats de vidre aïllant. Part 5: Avaluació de la conformitat. Sistema d'avaluació i de verificació de la constància de les prestacions: 1/3/4.

##### **7.4.4. Vidre borosilicatat\***

Marcatge CE obligatori des de l'1 de setembre de 2006. Norma d'aplicació: UNE-EN 1748-1-2:2005. Vidre per a l'edificació. Productes bàsics especials. Part 1-2: Vidre borosilicatat. Avaluació de la conformitat/Norma de producte. Sistema d'avaluació i de verificació de la constància de les prestacions: 1/3/4.

##### **7.4.5. Vidre de silicat sodocàlcic termoendurable\***

Marcatge CE obligatori des de l'1 de setembre de 2006. Norma d'aplicació: UNE-EN 1863-2:2005. Vidre per a l'edificació. Vidre de silicat sodocàlcic termoendurable. Part 2: Avaluació de la conformitat/Norma de producte. Sistema d'avaluació i de verificació de la constància de les prestacions: 1/3/4.

##### **7.4.6. Vidre de silicat sodocàlcic de seguretat temperat tèrmicament\***

Marcatge CE obligatori des de l'1 de setembre de 2006. Normes d'aplicació: UNE-EN 12150-2:2005 ERRATUM:2011. Vidre per a l'edificació. Vidre de silicat sodocàlcic de seguretat temperat tèrmicament. Part 2: Avaluació de la conformitat/Norma de producte. Sistema d'avaluació i de verificació de la constància de les prestacions: 1/3/4.

##### **7.4.7. Vidre de silicat sodocàlcic endurit químicament\***

Marcatge CE obligatori des de l'1 de setembre de 2006. Norma d'aplicació: UNE-EN 12337-2:2006. Vidre per a l'edificació. Vidre de silicat sodocàlcic endurit químicament. Part 2: Avaluació de la conformitat/Norma de producte. Sistema d'avaluació i de verificació de la constància de les prestacions: 1/3/4.

##### **7.4.8. Vidre de silicat sodocàlcic de seguretat temperat tèrmicament de perfil en O\***

Marcatge CE obligatori a partir del 8 d'agost de 2015. Norma d'aplicació: UNE-EN 15683-2:2014. Vidre en l'edificació. Vidre de silicat sodocàlcic de seguretat temperat tèrmicament de perfil en O. Part 2: Avaluació de la conformitat/norma de producte. Sistema d'avaluació i de verificació de la constància de les prestacions: 1/3/4.

##### **7.4.9. Vidre borosilicatat de seguretat temperat tèrmicament\***

Marcatge CE obligatori des de l'1 de setembre de 2006. Norma d'aplicació: UNE-EN 13024-2:2005. Vidre per a l'edificació. Vidre borosilicatat de seguretat temperat tèrmicament. Part 2: Avaluació de la conformitat/Norma de producte. Sistema d'avaluació i de verificació de la constància de les prestacions: 1/3/4.

##### **7.4.10. Productes de vidre de silicat bàsic alcalinoterri\***

Marcatge CE obligatori des de l'1 de setembre de 2006. Norma d'aplicació: UNE-EN 14178-2:2005. Vidre per a l'edificació. Productes de vidre de silicat bàsic alcalinoterri. Part 2: Avaluació de la conformitat/Norma de producte. Sistema d'avaluació i de verificació de la constància de les prestacions: 1/3/4.

##### **7.4.11. Vidre de seguretat de silicat alcalinoterri temperat tèrmicament i tractat *heat soak*\***

Marcatge CE obligatori a partir del 8 d'agost de 2015. Norma d'aplicació: UNE-EN 15682-2:2014. Vidre en l'edificació. Vidre de seguretat de silicat alcalinoterri temperat tèrmicament i tractat *heat soak*. Part 2: Avaluació de la conformitat/norma de producte. Sistema d'avaluació i de verificació de la constància de les prestacions: 1/3/4.

#### **7.4.12. Vidre de seguretat de silicat sodocàlcic temperat en calent\***

Marcatge CE obligatori des de l'1 de març de 2007. Norma d'aplicació: UNE-EN 14179-2:2006. Vidre per a l'edificació. Vidre de seguretat de silicat sodocàlcic temperat en calent. Part 2: Avaluació de la conformitat/Norma de producte. Sistema d'avaluació i de verificació de la constància de les prestacions: 1/3/4.

#### **7.4.13. Vidre de seguretat de silicat alcalinoterri endurit en calent\***

Marcatge CE obligatori des de l'1 de juny de 2007. Norma d'aplicació: UNE-EN 14321-2:2006. Vidre per a l'edificació. Vidre de seguretat de silicat alcalinoterri endurit en calent. Part 2: Avaluació de la conformitat. Sistema d'avaluació i de verificació de la constància de les prestacions: 1/3/4.

#### **7.4.14. Vidre laminat i vidre laminat de seguretat\***

Marcatge CE obligatori des de l'1 de març de 2007. Norma d'aplicació: UNE-EN 14449:2006. Vidre per a l'edificació. Vidre laminat i vidre laminat de seguretat. Avaluació de la conformitat. Sistema d'avaluació i de verificació de la constància de les prestacions: 1/3/4.

#### **7.4.15. Vidre per a l'edificació. Vitroceràmiques**

Marcatge CE obligatori des de l'1 de setembre de 2006. Norma d'aplicació: UNE-EN 1748-2-2:2005. Vidre per a l'edificació. Productes bàsics especials. Part 2-2: Vitroceràmiques. Avaluació de la conformitat/Norma de producte. Sistema d'avaluació i de verificació de la constància de les prestacions: 1/3/4.

#### **7.4.16. Espills de vidre recobert de plata per a ús intern**

Marcatge CE obligatori des de l'1 de gener de 2010. Norma d'aplicació: UNE-EN 1036-2:2009. Vidre per a l'edificació. Espills de vidre recobert de plata per a ús intern. Part 2: Avaluació de la conformitat; norma de producte. Sistema d'avaluació i de verificació de la constància de les prestacions: 1/3/4.

#### **7.4.17. Blocs de vidre i pavesos de vidre**

Marcatge CE obligatori des de l'1 de gener de 2010. Norma d'aplicació: UNE-EN 1051-2:2008. Vidre per a l'edificació. Blocs de vidre i pavesos de vidre. Part 2: Avaluació de la conformitat. Sistema d'avaluació i de verificació de la constància de les prestacions: 1/3/4.

#### **7.4.18. Sistemes d'envidrament estructural de segellat**

Norma d'aplicació: Guia DITE núm. 002-1. Sistemes d'envidrament estructural de segellat. Part 1: Amb suport i sense suport. Sistema d'avaluació i de verificació de la constància de les prestacions: 1/2+.

Norma d'aplicació: Guia DITE núm. 002-2. Sistemes d'envidrament estructural de segellat. Part 2: Alumini lacat. Sistema d'avaluació i de verificació de la constància de les prestacions: 1/2+.

Norma d'aplicació: Guia DITE núm. 002-3. Sistemes d'envidrament estructural de segellat. Part 3: Trencament de pont tèrmic. Sistema d'avaluació i de verificació de la constància de les prestacions: 1/2+.

## **8. REVESTIMENTS**

### **8.1. Pedra natural**

#### **8.1.1. Taulells de pedra natural per a ús com a paviment exterior\***

Marcatge CE obligatori des de l'1 de setembre de 2013. Norma d'aplicació: UNE-EN 1341:2013. Taulells de pedra natural per a ús com a paviment exterior. Requisits i mètodes d'assaig. Sistema d'avaluació i de verificació de la constància de les prestacions: 4.

#### **8.1.2. Llambordes de pedra natural per a ús com a paviment exterior**

Marcatge CE obligatori des de l'1 de setembre de 2013. Norma d'aplicació: UNE-EN 1342:2013. Llambordes de pedra natural per a ús com a paviment exterior. Requisits i mètodes d'assaig. Sistema d'avaluació i de verificació de la constància de les prestacions: 4.

#### **8.1.3. Rastells de vorera de pedra natural per a ús com a paviment exterior**

Marcatge CE obligatori des de l'1 de setembre de 2013. Norma d'aplicació: UNE-EN 1343:2013. Rastells de pedra natural per a ús com a paviment exterior. Requisits i mètodes d'assaig. Sistema d'avaluació i de verificació de la constància de les prestacions: 4.

#### **8.1.4. Pedra natural. Plaques per a revestiments murals\***

Marcatge CE obligatori des del 8 d'abril de 2017. Norma d'aplicació: UNE-EN 1469:2015. Pedra natural. Plaques per a revestiments murals. Requisits. Sistema d'avaluació i de verificació de la constància de les prestacions: 1/3/4.

#### **8.1.5. Productes de pedra natural. Plaquetes\***

Marcatge CE obligatori des de l'1 de setembre de 2006. Norma d'aplicació: UNE-EN 12057:2015. Productes de pedra natural. Plaquetes. Requisits. Sistema d'avaluació i de verificació de la constància de les prestacions: 3/4.

#### **8.1.6. Productes de pedra natural. Taulells per a paviments i escales\***

Marcatge CE obligatori des de l'1 de setembre de 2006. Norma d'aplicació: UNE-EN 12058:2015. Productes de pedra natural. Taulells per a paviments i escales. Requisits. Sistema d'avaluació i de verificació de la constància de les prestacions: 3/4.

#### **8.1.7. Productes de pissarra i pedra natural per a teulades i revestiments discontinus**

Marcatge CE obligatori a partir del 13 de febrer de 2016. Norma d'aplicació: UNE-EN 12326-1:2015. Productes de pissarra i pedra natural per a teulades i revestiments discontinus. Part 1: Especificació de producte. Sistema d'avaluació i de verificació de la constància de les prestacions: 1/3/4.

### **8.2. Pedra aglomerada**

#### **8.2.1 Pedra aglomerada. Paviment**

Marcatge CE obligatori des de l'1 de gener de 2010. Norma d'aplicació: UNE-EN 15285:2009. Pedra aglomerada. Taulells modulars per a paviment (ús intern i extern). Sistema d'avaluació i de verificació de la constància de les prestacions: 1/3/4.

#### **8.2.2 Pedra aglomerada. Paret**

Marcatge CE obligatori a partir del 8 d'agost de 2015. Norma d'aplicació: UNE-EN 15286:2013. Pedra aglomerada. Lloses i taulells per a acabats de paret (interiors i exteriors). Sistema d'avaluació i de verificació de la constància de les prestacions: 1/3/4.

### **8.3. Formigó**

#### **8.3.1. Teules i peces de formigó per a teulades i revestiment de murs\***

Marcatge CE obligatori des de l'1 d'agost de 2012, normes d'aplicació: UNE-EN 490:2012+A1:2018 i UNE 127100:1999 (complement nacional de la norma europea). Teules i peces de formigó per a teulades i revestiment de murs. Especificacions de producte. Sistemes d'avaluació i de verificació de la constància de les prestacions: 3/4.

#### **8.3.2. Llambordes de formigó**

Marcatge CE obligatori des de l'1 de març de 2005, norma d'aplicació: UNE-EN 1338:2004 i des de l'1 de gener de 2007, normes d'aplicació: UNE-EN 1338:2004/AC:2006 i UNE 127338:2022 Llambordes de formigó. (Complement nacional de la norma europea.) (Aviat serà substituïda per UNE 127338:2022). Especificacions i mètodes d'assaig. Sistema d'avaluació i de verificació de la constància de les prestacions: 4.

#### **8.3.3. Taulells de formigó\***

Marcatge CE obligatori des de l'1 de març de 2005, norma d'aplicació: UNE-EN 1339:2004 i des de l'1 de gener de 2007, normes d'aplicació: UNE-EN 1339:2004/AC:2006 i UNE 127339:2022. Taulells de formigó. Especificacions i mètodes d'assaig. Sistema d'avaluació i de verificació de la constància de les prestacions: 4.

#### **8.3.4. Rastells prefabricats de formigó**

Marcatge CE obligatori des de l'1 de febrer de 2005, norma d'aplicació: UNE-EN 1340:2004 i des de l'1 de gener de 2007, normes d'aplicació: UNE-EN 1340:2004 ERRATUM:2007 i UNE 127340:2006 (complement nacional de la norma europea). Rastells prefabricats de formigó. Especificacions i mètodes d'assaig. Sistema d'avaluació i de verificació de la constància de les prestacions: 4.

#### **8.3.5. Taulells de terratzo per a ús interior\***

Marcatge CE obligatori des de l'1 d'octubre de 2006. Normes d'aplicació: UNE-EN 13748-1:2005, UNE-EN 13748-1:2005 ERRATUM:2005 i UNE 127748-1:2012. Taulells de terratzo. Part 1: Taulells de terratzo per a ús interior. Sistema d'avaluació i de verificació de la constància de les prestacions: 4.

#### **8.3.6. Taulells de terratzo per a ús exterior\***

Obligatori des de l'1 d'abril de 2006. Normes d'aplicació: UNE-EN 13748-2:2005 i UNE 127748-2:2012 (complement nacional de la norma europea). Taulells de terratzo. Part 2: Taulells de terratzo per a ús exterior. Sistema d'avaluació i de verificació de la constància de les prestacions: 4.

#### **8.3.7. Prelloses per a sistemes de forjat**

Marcatge CE obligatori des de l'1 de gener de 2011. Norma d'aplicació: UNE-EN 13747:2006+A2:2011. Productes prefabricats de formigó. Prelloses per a sistemes de forjat. Sistema d'avaluació i de verificació de la constància de les prestacions: 2+.

#### **8.3.8. Morter per a capa fina i acabats de paviments**

Marcatge CE obligatori des de l'1 d'agost de 2004. Norma d'aplicació: UNE-EN 13813:2014. Morter per a capa fina i acabats de paviments. Propietats i requisits. Sistema d'avaluació i de verificació de la constància de les prestacions: 1/3/4.

#### **8.3.9. Ancoratges metàl·lics utilitzats en paviments de formigó**

Marcatge CE obligatori des de l'1 de setembre de 2006. Norma d'aplicació: UNE-EN 13877-3:2005. Paviments de formigó. Part 3: Especificacions per a ancoratges metàl·lics utilitzats en paviments de formigó. Sistema d'avaluació i de verificació de la constància de les prestacions: 4.

#### **8.4. Argila cuita**

##### **8.4.1. Teules d'argila cuita per a col·locació discontinua\***

Marcatge CE obligatori des de l'1 de febrer de 2007. Normes d'aplicació: UNE-EN 1304:2020. Teules i peces auxiliars d'argila cuit. Definicions i especificacions de producte; i UNE 136020:2004. Teules ceràmiques. Codi de pràctica per al disseny i el muntatge de cobertes amb teules ceràmiques. Sistema d'avaluació i de verificació de la constància de les prestacions: 3/4.

##### **8.4.2. Llambordes d'argila cuita**

Marcatge CE obligatori a partir del 8 d'agost de 2015. Norma d'aplicació: UNE-EN 1344:2015. Llambordes d'argila cuita. Especificacions i mètodes d'assaig. Sistema d'avaluació i de verificació de la constància de les prestacions: 1/3/4.

##### **8.4.3. Adhesius per a taulells ceràmics\***

Marcatge CE obligatori des de l'1 de juliol de 2013. Norma d'aplicació: UNE-EN 12004-1:2017. Adhesius per a taulells ceràmics. Requisits, avaluació de la conformitat, classificació i designació. Sistema d'avaluació i de verificació de la constància de les prestacions: 1, 3 o 4.

##### **8.4.4. Taulells ceràmics\***

Marcatge CE obligatori des de l'1 de juliol de 2014. Norma d'aplicació: UNE-EN 14411:2016. Taulells ceràmics. Definicions, classificació, característiques i marcat. Sistema d'avaluació i de verificació de la constància de les prestacions: 1/3/4.

#### **8.5. Fusta**

##### **8.5.1. Paviments de fusta i parquet\***

Marcatge CE obligatori a partir del 8 d'agost de 2015. Norma d'aplicació: UNE-EN 14342:2013. Paviments de fusta i parquet. Característiques, avaluació de conformitat i marcat. (L'apartat 4.4 de la norma queda exclòs de l'àmbit d'aplicació de la referència publicada.) Sistema d'avaluació i de verificació de la constància de les prestacions: 1/3/4.

##### **8.5.2. Frisos i entaulats de fusta**

Marcatge CE obligatori a partir del 8 d'agost de 2015, norma d'aplicació: UNE-EN 14915:2013+A2:2021. Frisos i entaulats de fusta massissa. Característiques, avaluació de la conformitat i marcat. Sistema d'avaluació i de verificació de la constància de les prestacions: 1/3/4.

#### **8.6. Metall**

##### **8.6.1. Enllistonats i cantoneres metàl·liques. Lluïda interior**

Marcatge CE obligatori des de l'1 de març de 2007. Norma d'aplicació: UNE-EN 13658-1:2006. Malles i filets metàl·lics. Definicions, requisits i mètodes d'assaig. Part 1: Arrebossat interior. Sistema d'avaluació i de verificació de la constància de les prestacions: 3/4.

##### **8.6.2. Enllistonat i cantoneres metàl·liques. Arrebossat exterior**

Marcatge CE obligatori des de l'1 de març de 2007. Norma d'aplicació: UNE-EN 13658-2:2006. Malles i filets metàl·lics. Definicions, requisits i mètodes d'assaig. Part 2: Lluïda exterior. Sistema d'avaluació i de verificació de la constància de les prestacions: 3/4.

##### **8.6.3. Xapes metàl·liques autoportants per a recobriment i revestiment de cobertes i façanes**

Marcatge CE obligatori des de l'1 de novembre de 2007. Norma d'aplicació: UNE-EN 14782:2006 ERRATUM:2010. Xapes metàl·liques autoportants per a recobriment i revestiment de cobertes i façanes. Especificacions i requisits de producte. Sistema d'avaluació i de verificació de la constància de les prestacions: 3/4.

##### **8.6.4. Xapes i fleixos de metall totalment suportats per a cobertes i revestiments interiors i exteriors.**

Marcatge CE obligatori a partir del 8 d'agost de 2015. Norma d'aplicació: UNE-EN 14783:2015. Xapes i fleixos de metall totalment suportats per a cobertes i revestiments interiors i exteriors. Especificació de producte i requisits. Sistema d'avaluació i de verificació de la constància de les prestacions: 1/3/4.

##### **8.6.5. Plafons sàndwix aïllants autoportants de doble cara metàl·lica**

Marcatge CE obligatori a partir del 8 d'agost de 2015, norma d'aplicació: UNE-EN 14509:2014. Plafons sàndwix aïllants autoportants de doble cara metàl·lica. Productes fets en fàbrica. Especificacions. Sistema d'avaluació i de verificació de la constància de les prestacions: 1/3/4.

#### **8.7. Laminatges compactes i plafons de compost HPL per a acabats de parets i sostres**

Marcatge CE obligatori des d'1 de novembre de 2006. Norma d'aplicació: UNE-EN 438-7:2005. Laminatges decoratius d'alta pressió (HPL). Làmines basades en resines termoestables (normalment denominades laminatges). Part 7: Laminatges compactes i plafons de compost HPL per a acabats de parets i sostres externs i interns. Sistema d'avaluació i de verificació de la constància de les prestacions: 1/3/4.

#### **8.8. Recobriments de sòl resilients, tèxtils i laminats**

Marcatge CE obligatori des de l'1 de gener de 2007. Norma d'aplicació: UNE-EN 14041:2018. Revestiments de sòl resilients, tèxtils i laminats. Característiques essencials. Sistema d'avaluació i de verificació de la constància de les prestacions: 1/3/4.

#### **8.9. Sostres suspesos**

Marcatge CE obligatori des del 8 d'abril de 2017. Norma d'aplicació: UNE-EN 13964:2016. Sostres suspesos. Requisits i mètodes d'assaig. Sistema d'avaluació i de verificació de la constància de les prestacions: 1/3/4.

#### **8.10. Plaques d'escaiola per a sostres suspesos**

Marcatge CE obligatori des de l'1 d'abril de 2008, norma d'aplicació: UNE-EN 14246:2007. Plaques d'escaiola per a sostres suspesos. Definicions, especificacions i mètodes d'assaig. Sistema d'avaluació i de verificació de la constància de les prestacions: 3/4.

#### **8.11. Superfícies per a àrees esportives**

Marcatge CE obligatori des de l'1 de febrer de 2008. Norma d'aplicació: UNE-EN 14904:2007. Superfícies per a àrees esportives. Especificacions per a sòls multiesportius d'interior. La nota 1 de l'annex ZA.1 de la norma queda exclosa de l'àmbit d'aplicació de la referència publicada. Sistema d'avaluació i de verificació de la constància de les prestacions: 1/3.

#### **8.12. Betums i aglutinants bituminosos**

##### **8.12.1. Especificacions de betums per a pavimentació**

Marcatge CE obligatori des de l'1 de gener de 2011. Norma d'aplicació: UNE-EN 12591:2009. Betums i aglutinants bituminosos. Especificacions de betums per a pavimentació. Sistema d'avaluació i de verificació de la constància de les prestacions: 2+.

##### **8.12.2. Especificacions de les emulsions bituminoses catióniques**

Marcatge CE obligatori a partir del 8 d'agost de 2015. Norma d'aplicació: UNE-EN 13808:2023. Betums i aglutinants bituminosos. Especificacions de les emulsions bituminoses catióniques. Sistema d'avaluació i de verificació de la constància de les prestacions: 2+.

##### **8.12.3. Especificacions de betums durs per a pavimentació**

Marcatge CE obligatori des de l'1 de gener de 2011. Normes d'aplicació: UNE-EN 13924-1:2016. Betums i aglutinants bituminosos. Marc per a l'especificació dels betums especials per a pavimentació. Part 1: Betums durs per a pavimentació. Sistema d'avaluació i de verificació de la constància de les prestacions: 2+.

##### **8.12.4. Marc per a l'especificació dels aglutinants bituminosos fluïdificats i fluxats**

Marcatge CE obligatori a partir del 8 d'agost de 2015. Norma d'aplicació: UNE-EN 15322:2014. Betums i aglutinants bituminosos. Marc per a l'especificació dels aglutinants bituminosos fluïdificats i fluxats. Sistema d'avaluació i de verificació de la constància de les prestacions: 2+.

#### **8.13. Revestiments decoratius per a parets**

Marcatge CE obligatori des de l'1 de juliol de 2012. Norma d'aplicació: UNE-EN 15102:2019. Revestiments decoratius per a parets. Revestiments en forma de rotllos. Sistema d'avaluació i de verificació de la constància de les prestacions: 1/3/4.

#### **8.14. Referits exteriors i lluïdes interiors basats en aglutinants orgànics**

Marcatge CE obligatori des de l'1 d'abril de 2011. Norma d'aplicació: UNE-EN 15824:2017. Especificacions per a referits exteriors i lluïdes interiors basats en aglutinants orgànics. Sistema d'avaluació i de verificació de la constància de les prestacions: 1/3/4.

#### **8.15. Equips de revestiments impermeables per a sòls i/o parets de peces humides**

Norma d'aplicació: Guia DITE núm. 022-1. Equips de revestiments impermeables per a sòls i/o parets de peces humides. Part 1: Revestiments aplicats en forma líquida amb superfícies de protecció per a ús transitable o sense. Sistema d'avaluació i de verificació de la constància de les prestacions: 1/2+/3/4.

Norma d'aplicació: Guia DITE núm. 022-2. Equips de revestiments impermeables per a sòls i/o parets de peces humides. Part 2: equips basats en làmines flexibles. Sistema d'avaluació i de verificació de la constància de les prestacions: 1/2+/3/4.

Norma d'aplicació: Guia DITE núm. 022-3. Equips de revestiments impermeables per a sòls i/o parets de peces humides. Part 3: equips basats en plafons estancs. Sistema d'avaluació i de verificació de la constància de les prestacions: 1/2+/3/4.

### **9. PRODUCTES PER A SEGELLAMENT DE JUNTES**

#### **9.1. Productes de segellament aplicats en calent**

Marcatge CE obligatori des de l'1 de gener de 2007. Norma d'aplicació: UNE-EN 14188-1:2005. Productes per a segellament de juntes. Part 1: Especificacions per a productes de segellament aplicats en calent. Sistema d'avaluació i de verificació de la constància de les prestacions: 4.

#### **9.2. Productes de segellament aplicats en fred**

Marcatge CE obligatori des de l'1 de gener de 2007. Norma d'aplicació: UNE-EN 14188-2:2005. Productes per a segellar de juntes. Part 2: Especificacions per a productes de segellament aplicats en fred. Sistema d'avaluació i de verificació de la constància de les prestacions: 4.

#### **9.3. Juntes preformades**

Marcatge CE obligatori des de l'1 de novembre de 2007. Norma d'aplicació: UNE-EN 14188-3:2007. Productes per a segellament de juntes. Part 3: Especificacions per a juntes preformades. Sistema d'avaluació i de verificació de la constància de les prestacions: 4.

#### **9.4. Producte de segellar per a elements de façana**

Marcatge CE obligatori des de l'1 de juliol de 2014. Norma d'aplicació: UNE-EN 15651-1:2017. Productes de segellar per a ús no estructural en juntes d'edificis i zones per als vianants. Part 1: Productes de segellar per a elements de façana. (La norma citada en el DOUE i amb la qual es realitza el marcatge CE és l'anul·lada UNE-EN 15651-1:2017). Sistema d'avaluació i de verificació de la constància de les prestacions: 1/3/4.

#### **9.5. Productes de segellar per a envidrament**

Marcatge CE obligatori des de l'1 de juliol de 2014. Norma d'aplicació: UNE-EN 15651-2:2017. Productes de segellar per a ús no estructural en juntes en edificis i zones per als vianants. Part 2: Productes de segellar per a envidrament. (La norma citada en el DOUE i amb la qual es realitza el marcatge CE és l'anul·lada UNE-EN 15651-2:2017). Sistema d'avaluació i de verificació de la constància de les prestacions: 1/3/4.

#### **9.6. Productes de segellar per a juntes sanitàries**

Marcatge CE obligatori des de l'1 de juliol de 2014. Norma d'aplicació: UNE-EN 15651-3:2017. Productes de segellar per a ús no estructural en juntes d'edificis i zones per als vianants. Part 3: Productes de segellar per a juntes sanitàries. (La norma citada en el DOUE i amb la qual es realitza el marcatge CE és l'anul·lada UNE-EN 15651-3:2017). Sistema d'avaluació i de verificació de la constància de les prestacions: 1/3/4.

#### **9.7. Productes de segellar per a zones per als vianants**

Marcatge CE obligatori des de l'1 de juliol de 2014. Norma d'aplicació: UNE-EN 15651-4:2017. Productes de segellar per a ús no estructural en juntes en edificis i zones per als vianants. Part 4: Productes de segellar per a zones per als vianants. (La norma citada en el DOUE i amb la qual es realitza el marcatge CE és l'anul·lada UNE-EN 15651-4:2017.) Sistema d'avaluació i de verificació de la constància de les prestacions: 1/3/4.

## **10. INSTAL·LACIÓ DE CALEFACCIÓ**

### **10.1. Aparells inseribles, inclosos les llars obertes, que utilitzen combustibles sòlids**

Marcatge CE obligatori des de l'1 de juliol de 2007. Norma d'aplicació: UNE-EN 16510-1:2023. Equips de calefacció residencial alimentats amb combustibles sòlids. Part 1: Requisits generals i mètodes d'assaig. Sistema d'avaluació i de verificació de la constància de les prestacions: 3.

### **10.2. Estufes que utilitzen combustibles sòlids**

Marcatge CE obligatori des de l'1 de juliol de 2007. Norma d'aplicació: UNE-EN 16510-1:2023. Equips de calefacció residencial alimentats amb combustibles sòlids. Part 1: Requisits generals i mètodes d'assaig. Sistema d'avaluació i de verificació de la constància de les prestacions: 3.

### **10.3. Estufes per a combustibles líquids, amb cremadors de vaporatge i conductes d'evacuació de fums**

Marcatge CE obligatori des de l'1 de gener de 2009. Norma d'aplicació: UNE-EN 1:1999/A1:2008. Estufes per a combustibles líquids, amb cremadors de vaporatge i conductes d'evacuació de fums. Sistema d'avaluació i de verificació de la constància de les prestacions: 3.

### **10.4. Estufes de sauna amb combustió múltiple alimentades per troncs de fusta natural**

Marcatge CE obligatori des de l'1 de juliol de 2012. Norma d'aplicació: UNE-EN 15821:2011. Estufes de sauna amb combustió múltiple alimentades per troncs de fusta natural. Requisits i mètodes d'assaig. Sistema d'avaluació i de verificació de la constància de les prestacions: 3.

### **10.5. Calderes domèstiques independents que utilitzen combustible sòlids**

Marcatge CE obligatori des de l'1 de juliol de 2007. Norma d'aplicació: UNE-EN 16510-1:2023. Equips de calefacció residencial alimentats amb combustibles sòlids. Part 1: Requisits generals i mètodes d'assaig. Sistema d'avaluació i de verificació de la constància de les prestacions: 3.

### **10.6. Plafóns radiants muntats en el sostre alimentats amb aigua a una temperatura inferior a 120 °C**

Marcatge CE obligatori des del 10 de març de 2018. Norma d'aplicació: UNE-EN 14037-1:2017. Superfícies suspeses alimentades amb aigua per a calefacció i refrigeració a una temperatura inferior a 120 °C. Part 1: Plafons radiants prefabricats per a calefacció muntats en el sostre. Requisits i especificacions tècniques. Sistema d'avaluació i de verificació de la constància de les prestacions: 1/3/4.

### **10.7. Radiadors i convectors**

Marcatge CE obligatori des de l'1 de desembre 2005. Norma d'aplicació: UNE-EN 442-1:2015. Radiadors i convectors. Part 1: Especificacions i requisits tècnics. Sistema d'avaluació i de verificació de la constància de les prestacions: 3.

### **10.8. Tubs radiants suspesos amb monocremador**

Marcatge CE obligatori des de l'1 de desembre de 2010. Normes d'aplicació: UNE-EN 17175:2021. Bandes radiants i sistemes de tubs radiants continus amb multicremador suspesos que utilitzen combustibles gasosos per a ús no domèstic. Seguretat i eficiència energètica; i UNE-EN 416:2021. Tubs i sistemes de tubs radiants suspesos que utilitzen combustibles gasosos per a ús no domèstic. Seguretat i eficiència energètica. Sistema d'avaluació i de verificació de la constància de les prestacions: 2+/4.

### **10.9. Tubs radiants suspesos amb multicremador**

Marcatge CE obligatori des de l'1 de novembre de 2010, Norma d'aplicació: UNE-EN 416:2021. Tubs i sistemes de tubs radiants suspesos que utilitzen combustibles gasosos per a ús no domèstic. Seguretat i eficiència energètica. Sistema d'avaluació i de verificació de la constància de les prestacions: 2+/4.

Marcatge CE obligatori des de l'1 de novembre de 2010. Norma d'aplicació: UNE-EN 416:2021. Tubs i sistemes de tubs radiants suspesos que utilitzen combustibles gasosos per a ús no domèstic. Seguretat i eficiència energètica. Sistema d'avaluació i de verificació de la constància de les prestacions: 2+/4.

Marcatge CE obligatori des de l'1 de novembre de 2010. Norma d'aplicació: UNE-EN 416:2021. Tubs radiants suspesos amb multicremador que utilitzen combustibles gasosos per a ús no domèstic. Part 3: Sistema F, seguretat. Sistema d'avaluació i de verificació de la constància de les prestacions: 2+/4.

Marcatge CE obligatori des de l'1 de novembre de 2010. Norma d'aplicació: UNE-EN 416:2021. Tubs i sistemes de tubs radiants suspesos que utilitzen combustibles gasosos per a ús no domèstic. Seguretat i eficiència energètica. Sistema H, seguretat. Sistema d'avaluació i de verificació de la constància de les prestacions: 2+/4.

#### **10.10. Generadors d'aire calent per convecció forçats per a la calefacció de locals d'ús domèstic, sense ventilador**

Marcatge CE obligatori des de l'1 d'agost de 2011. Norma d'aplicació: UNE-EN 17082:2021. Generadors d'aire calent per convecció forçada, que funcionen amb combustibles gasosos, per a la calefacció de locals d'usos domèstics i no domèstics de consum calorífic inferior o igual a 300 kW. Sistema d'avaluació i de verificació de la constància de les prestacions: 2+/4.

#### **10.11. Generadors d'aire calent per convecció forçada per a la calefacció de locals d'ús domèstic, que incorporen cremadors amb ventilador**

Marcatge CE obligatori des de l'1 d'octubre de 2011. Norma d'aplicació: UNE-EN 17082:2021. Generadors d'aire calent per convecció forçada, que funcionen amb combustibles gasosos, per a la calefacció de locals d'usos domèstic i no domèstic de consum calorífic inferior o igual a 300 kW. Sistema d'avaluació i de verificació de la constància de les prestacions: 2+/4.

#### **10.12. Generadors d'aire calent per convecció forçada per a la calefacció de locals d'ús no domèstic, sense ventilador**

Marcatge CE obligatori des de l'1 d'agost de 2011. Norma d'aplicació: UNE-EN 17082:2021. Generadors d'aire calent per convecció forçada, que funcionen amb combustibles gasosos, per a la calefacció de locals d'usos domèstics i no domèstics de consum calorífic inferior o igual a 300 kW. Sistema d'avaluació i de verificació de la constància de les prestacions: 2+/4.

#### **10.13. Generadors d'aire calent per convecció forçada per a la calefacció de locals d'ús no domèstic, que incorporen un ventilador**

Marcatge CE obligatori des de l'1 d'agost de 2011. Norma d'aplicació: UNE-EN 17082:2021. Generadors d'aire calent per convecció forçada, que funcionen amb combustibles gasosos, per a la calefacció de locals d'usos domèstics i no domèstics de consum calorífic inferior o igual a 300 kW. Sistema d'avaluació i de verificació de la constància de les prestacions: 2+/4.

#### **10.14. Aparells de calefacció domèstica alimentats amb pèl·lets de fusta**

Marcatge CE obligatori des de l'1 de gener de 2011. Norma d'aplicació: UNE-EN 14785:2007. Aparells de calefacció domèstica alimentats amb pèl·lets de fusta. Requisits i mètodes d'assaig. Sistema d'avaluació i de verificació de la constància de les prestacions: 3.

#### **10.15. Aparells amb alliberament lent de calor alimentats amb combustibles sòlids**

Marcatge CE obligatori des de l'1 de gener de 2010. Norma d'aplicació: UNE-EN 15250:2008. Aparells amb alliberament lent de calor alimentats amb combustibles sòlids. Requisits i mètodes d'assaig. Sistema d'avaluació i de verificació de la constància de les prestacions: 3.

### **11. INSTAL·LACIÓ DE DEPÒSITS DE COMBUSTIBLES LÍQUIDS**

#### **11.1. Tancs termoplàstics fixos per a emmagatzematge en superfície de gasoils domèstics de calefacció, querosè i combustibles dièsel**

Marcatge CE obligatori des de l'1 d'octubre de 2011. Norma d'aplicació: UNE-EN 13341:2005+A1:2011. Tancs termoplàstics fixos per a emmagatzematge en superfície de gasoils domèstics de calefacció, querosè i combustibles dièsel. Tancs de polietilè modelats per emmotllament rotacional i de poliamida 6 fabricats per polimerització iònica. Requisits i mètodes d'assaig. Sistema d'avaluació i de verificació de la constància de les prestacions: 3.

## **12. INSTAL·LACIÓ DE GAS**

### **12.1. Juntes elastomèriques. Materials de juntes emprades en tubs i accessoris per a transport de gasos i fluids hidrocarbonats**

Marcatge CE obligatori des de l'1 de desembre de 2003. Norma d'aplicació: UNE-EN 682:2002. Juntes elastomèriques. Requisits dels materials de juntes emprades en tubs i accessoris per a transport de gasos i fluids hidrocarbonats. Norma d'aplicació: UNE-EN 682:2002/A1:2006 des de l'1 de juliol de 2012. Sistema d'avaluació i de verificació de la constància de les prestacions: 4.

### **12.2. Sistemes de detecció de fugues**

Marcatge CE obligatori des de l'1 de març de 2005. Norma d'aplicació: UNE-EN 13160-1:2017. Sistemes de detecció de fugues. Part 1: Principis generals. Sistema d'avaluació i de verificació de la constància de les prestacions: 3/4.

### **12.3. Tub, ràcords i accessoris de fosa dúctil i les seves unions per a conduccions de gas**

Marcatge CE obligatori des de l'1 de gener de 2011. Norma d'aplicació: UNE-EN 969:2009. Tub, ràcords i accessoris de fosa dúctil i les seves unions per a conduccions de gas. Requisits i mètodes d'assaig. Sistema d'avaluació i de verificació de la constància de les prestacions: 3.

### **12.4. Canonada flexible metàl·lica corrugada de seguretat per a la connexió d'aparells domèstics que utilitzen combustibles gasosos**

Marcatge CE obligatori des de l'1 de gener de 2009. Norma d'aplicació: UNE-EN 14800:2009. Canonada flexible metàl·lica corrugada de seguretat per a la connexió d'aparells domèstics que utilitzen combustibles gasosos. Sistema d'avaluació i de verificació de la constància de les prestacions: 1/3.

### **12.5. Vàlvula de seguretat per a tubs flexibles metàl·lics destinats a la unió d'aparells d'ús domèstic que utilitzen combustibles gasosos**

Marcatge CE obligatori des de l'1 de gener de 2010. Norma d'aplicació: UNE-EN 15069:2009. Vàlvula de seguretat per a tubs flexibles metàl·lics destinats a la unió d'aparells d'ús domèstic que utilitzen combustibles gasosos. Sistema d'avaluació i de verificació de la constància de les prestacions: 1/3/4.

### **12.6. Claus d'obturador esfèric i de mascle cònic, accionades manualment, per a instal·lacions de gas en edificis**

Marcatge CE obligatori des de l'1 de setembre de 2012. Norma d'aplicació: UNE-EN 331:2016. Claus d'obturador esfèric i de mascle cònic, accionades manualment, per a instal·lacions de gas en edificis. Sistema d'avaluació i de verificació de la constància de les prestacions: 1/3.

## **13. INSTAL·LACIÓ D'ELECTRICITAT**

### **13.1. Columnes i bàculs d'enllumenat de formigó armat i formigó pretesat**

Marcatge CE obligatori des de l'1 d'octubre de 2007. Norma d'aplicació: UNE-EN 40-4:2006. Columnes i bàculs d'enllumenat. Part 4: Requisits per a columnes i bàculs d'enllumenat de formigó armat i formigó pretesat. Sistema d'avaluació i de verificació de la constància de les prestacions: 1.

### **13.2. Columnes i bàculs d'enllumenat d'acer**

Marcatge CE obligatori des de l'1 de febrer de 2005. Norma d'aplicació: UNE-EN 40-5:2003. Columnes i bàculs d'enllumenat. Part 5: Requisits per a les columnes i bàculs d'enllumenat d'acer. Sistema d'avaluació i de verificació de la constància de les prestacions: 1.

### **13.3. Columnes i bàculs d'enllumenat d'alumini**

Marcatge CE obligatori des de l'1 de febrer de 2005. Norma d'aplicació: UNE-EN 40-6:2003. Columnes i bàculs d'enllumenat. Part 6: Requisits per a les columnes i bàculs d'enllumenat d'alumini. Sistema d'avaluació i de verificació de la constància de les prestacions: 1.

#### **13.4. Columnes i bàculs d'enllumenat de materials compostos polimèrics reforçats amb fibra**

Marcatge CE obligatori des de l'1 d'octubre de 2004. Norma d'aplicació: UNE-EN 40-7:2003. Columnes i bàculs d'enllumenat. Part 7: Requisits per a columnes i bàculs d'enllumenat de materials compostos polimèrics reforçats amb fibra. Sistema d'avaluació i de verificació de la constància de les prestacions: 1.

#### **13.5. Cables d'energia, control i comunicació per a aplicacions generals subjectes a requisits de reacció al foc**

Marcatge CE obligatori des de l'1 de juliol de 2017. Norma d'aplicació: UNE-EN 50575:2015 i des de l'1 de juliol de 2017, norma d'aplicació: UNE-EN 50575:2015/A1:2016. Cables d'energia, control i comunicació. Cables per a aplicacions generals en construcció subjectes a requisits de reacció al foc. Sistema d'avaluació i de verificació de la constància de les prestacions: 1+3/4.

### **14. INSTAL·LACIÓ DE SANEJAMENT I DRENATGE**

#### **14.1. Tubs**

##### **14.1.1. Canonades de gres, accessoris i juntes per a sanejament**

Marcatge CE obligatori des de l'1 de novembre de 2014. Norma d'aplicació: UNE-EN 295-1:2013. Sistemes de canonades de gres per a sanejament. Part 1: Requisits per a canonades, accessoris i juntes. Sistema d'avaluació i de verificació de la constància de les prestacions: 4.

Marcatge CE obligatori des de l'1 de novembre de 2014. Norma d'aplicació: UNE-EN 295-4:2013. Sistemes de canonades de gres per a sanejament. Part 4: Requisits per a adaptadors, connectors i unions flexibles. Sistema d'avaluació i de verificació de la constància de les prestacions: 4.

Marcatge CE obligatori des de l'1 de novembre de 2014. Norma d'aplicació: UNE-EN 295-5:2013. Sistemes de canonades de gres per a sanejament. Part 5: Requisits per a unions i canonades perforades. Sistema d'avaluació i de verificació de la constància de les prestacions: 4.

Marcatge CE obligatori des de l'1 de novembre de 2014. Norma d'aplicació: UNE-EN 295-6:2013. Sistemes de canonades de gres per a sanejament. Part 6: Requisits per als components de les boques d'home i càmeres d'inspecció. Sistema d'avaluació i de verificació de la constància de les prestacions: 4.

Marcatge CE obligatori des de l'1 de novembre de 2014. Norma d'aplicació: UNE-EN 295-7:2013. Sistemes de canonades de gres per a sanejament. Part 7: Requisits per a canonades de gres i juntes per a clavament. Sistema d'avaluació i de verificació de la constància de les prestacions: 4.

##### **14.1.2. Canonades de fibrociment per a drenatge i sanejament. Passos d'home i càmeres d'inspecció**

Marcatge CE obligatori des de l'1 d'octubre de 2003. Norma d'aplicació: UNE-EN 588-2:2002. Canonades de fibrociment per a drenatge i sanejament. Part 2: Passos d'home i càmeres d'inspecció. Sistema d'avaluació i de verificació de la constància de les prestacions: 4.

##### **14.1.3. Tubs i accessoris d'acer galvanitzat en calent soldats longitudinalment amb maneguet acoblable per a canalització d'aigües residuals**

Marcatge CE obligatori des de l'1 de juny de 2006. Normes d'aplicació: UNE-EN 1123-1:2000 i UNE-EN 1123-1:2000/A1:2006. Tubs i accessoris d'acer galvanitzat en calent soldats longitudinalment amb maneguet acoblable per a canalització d'aigües residuals. Part 1: Requisits, assaigs, control de qualitat. Sistema d'avaluació i de verificació de la constància de les prestacions: 4.

##### **14.1.4. Tubs i accessoris d'acer inoxidable soldats longitudinalment, amb maneguet acoblable per a canalització d'aigües residuals**

Marcatge CE obligatori des de l'1 de juny de 2006. Normes d'aplicació: UNE-EN 1124-1:2000 i UNE-EN 1124-1:2000/A1:2006. Tubs i accessoris d'acer inoxidable soldats longitudinalment, amb maneguet acoblable per a canalització d'aigües residuals. Part 1: Requisits, assaigs, control de qualitat. Sistema d'avaluació i de verificació de la constància de les prestacions: 4.

##### **14.1.5. Tubs i accessoris de fosa, les unions i peces especials destinats a l'evacuació d'aigües dels edificis**

Marcatge CE obligatori des de l'1 de setembre de 2009, norma d'aplicació: UNE-EN 877:2022. Tubs i accessoris de fosa, les unions i peces especials destinats a l'evacuació d'aigües dels edificis. Requisits, mètodes d'assaig i assegurement de la qualitat. Sistema d'avaluació i de verificació de la constància de les prestacions: 4.

#### **14.1.6. Canonades, accessoris i peces especials de fosa dúctil i les unions**

Marcatge CE obligatori des de l'1 d'abril de 2011. Norma d'aplicació: UNE-EN 598:2008+A1:2009. Canonades, accessoris i peces especials de fosa dúctil i les unions per a aplicacions de sanejament. Requisits i mètodes d'assaig. Sistema d'avaluació i de verificació de la constància de les prestacions: 4.

### **14.2. Pous de registre**

#### **14.2.1. Pous de registre i càmeres d'inspecció de formigó en massa, formigó armat i formigó amb fibres d'acer**

Marcatge CE obligatori des de l'1 de gener de 2009. Normes d'aplicació: UNE-EN 1917:2008 i UNE 127917:2021 (complement nacional de la norma europea). Pous de registre i càmeres d'inspecció de formigó en massa, formigó armat i formigó amb fibres d'acer. Sistema d'avaluació i de verificació de la constància de les prestacions: 4.

#### **14.2.2. Barrots per a pous de registre colgats**

Marcatge CE obligatori des de l'1 d'agost de 2004. Norma d'aplicació: UNE-EN 13101:2003. Barrots per a pous de registre enterrats. Requisits, marcat, assaigs i avaluació de conformitat. Sistema d'avaluació i de verificació de la constància de les prestacions: 4.

#### **14.2.3. Escales fixes per a pous de registre**

Marcatge CE obligatori des de l'1 de desembre de 2005. Norma d'aplicació: UNE-EN 14396:2004. Escales fixes per a pous de registre. Sistema d'avaluació i de verificació de la constància de les prestacions: 4.

### **14.3. Plantes elevadores d'aigües residuals**

#### **14.3.1. Plantes elevadores d'aigües residuals que contenen matèries fecals**

Marcatge CE obligatori des de l'1 de novembre de 2002. Norma d'aplicació: UNE-EN 12050-1:2015. Plantes elevadores d'aigües residuals per a edificis i instal·lacions. Principis de construcció i assaig. Part 1: Plantes elevadores d'aigües residuals que contenen matèries fecals. Sistema d'avaluació i de verificació de la constància de les prestacions: 3.

#### **14.3.2. Plantes elevadores d'aigües residuals que no contenen matèries fecals**

Marcatge CE obligatori des de l'1 d'octubre de 2002. Norma d'aplicació: UNE-EN 12050-1:2015 Plantes elevadores d'aigües residuals per a edificis i instal·lacions. Part 1: Plantes elevadores d'aigües residuals que contenen matèries fecals. UNE-EN 12050-2:2015 Part 2: Plantes elevadores d'aigües residuals que no contenen matèries fecals. Sistema d'avaluació i de verificació de la constància de les prestacions: 3.

#### **14.3.3. Plantes elevadores d'aigües residuals que contenen matèries fecals per a aplicacions limitades**

Marcatge CE obligatori des de l'1 d'octubre de 2002. Norma d'aplicació: UNE-EN 12050-3:2015. Plantes elevadores d'aigües residuals per a edificis i instal·lacions. Part 3: Plantes elevadores d'aigües residuals que contenen matèries fecals per a aplicacions limitades. Sistema d'avaluació i de verificació de la constància de les prestacions: 3.

### **14.4. Vàlvules**

#### **14.4.1. Vàlvules de retenció per a aigües residuals que no contenen matèries fecals i per a aigües residuals que contenen matèries fecals en plantes elevadores d'aigües residuals**

Marcatge CE obligatori des de l'1 d'octubre de 2002. Norma d'aplicació: UNE-EN 12050-4:2015. Plantes elevadores d'aigües residuals per a edificis i instal·lacions. Part 4: Vàlvules de retenció per a aigües residuals que no contenen matèries fecals i per a aigües residuals que contenen matèries fecals. Sistema d'avaluació i de verificació de la constància de les prestacions: 3.

#### **14.4.2. Vàlvules equilibradores de pressió per a sistemes de desaigüe**

Marcatge CE obligatori des de l'1 d'octubre de 2004. Norma d'aplicació: UNE-EN 12380:2003. Vàlvules equilibradores de pressió per a sistemes de desaigüe. Requisits, mètodes d'assaig i avaluació de la conformitat. Sistema d'avaluació i de verificació de la constància de les prestacions: 4.

### **14.5. Canals de desaigüe per a zones de circulació utilitzades per vianants i vehicles**

Marcatge CE obligatori des de l'1 d'agost de 2004, norma d'aplicació: UNE-EN 1433:2003 i des de l'1 de gener de 2006, norma d'aplicació: UNE-EN 1433:2003/A1:2005. Canals de desaigne per a zones de circulació utilitzades per vianants i vehicles. Classificació, requisits de disseny i d'assaig, marcat i avaluació de la conformitat. Sistema d'avaluació i de verificació de la constància de les prestacions: 3.

#### **14.6. Instal·lacions de depuració d'aigües residuals menudes**

##### **14.6.1. Fosses sèptiques prefabricades**

Marcatge CE obligatori des de l'1 de desembre de 2005. Norma d'aplicació: UNE-EN 12566-1:2017. Instal·lacions de depuració d'aigües residuals menudes per a poblacions de fins a 50 habitants equivalents. Part 1: Fosses sèptiques prefabricades. Sistema d'avaluació i de verificació de la constància de les prestacions: 3.

##### **14.6.2. Plantes de depuració d'aigües residuals domèstiques prefabricades i/o muntades en la destinació**

Marcatge CE obligatori des del 8 d'agost de 2015. Norma d'aplicació: UNE-EN 12566-3:2017. Instal·lacions de depuració d'aigües residuals menudes per a poblacions de fins a 50 habitants equivalents. Part 3: Plantes de depuració d'aigües residuals domèstiques prefabricades i/o muntades en la destinació. Sistema d'avaluació i de verificació de la constància de les prestacions: 3.

##### **14.6.3. Fosses sèptiques muntades en la destinació a partir de conjunts prefabricats**

Marcatge CE obligatori des de l'1 de gener de 2010. Norma d'aplicació: UNE-EN 12566-4:2017. Instal·lacions de depuració d'aigües residuals menudes per a poblacions de fins a 50 habitants equivalents. Part 4: Fosses sèptiques muntades en la destinació a partir de conjunts prefabricats. Sistema d'avaluació i de verificació de la constància de les prestacions: 3.

##### **14.6.4. Unitats de depuració prefabricades per a efluents de fosses sèptiques**

Marcatge CE obligatori des de l'1 de novembre de 2014. Norma d'aplicació: UNE-EN 12566-6:2017. Instal·lacions de depuració d'aigües residuals menudes per a poblacions de fins a 50 habitants equivalents. Part 6: Unitats de depuració prefabricades per a efluents de fosses sèptiques. Sistema d'avaluació i de verificació de la constància de les prestacions: 1/3/4.

##### **14.6.5. Unitats prefabricades de tractament terciari**

Marcatge CE obligatori a partir del 8 d'agost de 2015. Norma d'aplicació: UNE-EN 12566-6:2017. Instal·lacions de depuració d'aigües residuals menudes per a poblacions de fins a 50 habitants equivalents. Part 7: Unitats prefabricades de tractament terciari. Sistema d'avaluació i de verificació de la constància de les prestacions: 1/3/4.

#### **14.7. Dispositius antiinundació per a edificis**

Marcatge CE obligatori des de l'1 de maig de 2004. Norma d'aplicació: UNE-EN 13564-1:2003. Dispositius antiinundació per a edificis. Part 1: Requisits. Sistema d'avaluació i de verificació de la constància de les prestacions: 4.

#### **14.8. Juntes d'estanquitat de canonades emprades en canalitzacions d'aigua i en drenatge**

##### **14.8.1. Cautxú vulcanitzat**

Marcatge CE obligatori des de l'1 de gener de 2009, norma d'aplicació: UNE-EN 681-1:1996, des de l'1 de gener de 2004, normes d'aplicació: UNE-EN 681-1:1996/A1:1999 i UNE-EN 681-1:1996/A2:2002 i des de l'1 de gener de 2009, norma d'aplicació: UNE-EN 681-1:1996/A3:2006. Juntes elastomèriques. Requisits dels materials per a juntes d'estanquitat de canonades emprades en canalitzacions d'aigua i en drenatge. Part 1: Cautxú vulcanitzat. Sistema d'avaluació i de verificació de la constància de les prestacions: 4.

##### **14.8.2. Elastòmers termoplàstics**

Marcatge CE obligatori des d'1 de gener de 2004, normes d'aplicació: UNE-EN 681-2:2001 i UNE-EN 681-2:2001/A1:2002 i des de l'1 de gener de 2010, norma d'aplicació: UNE-EN 681-2:2001/A2:2006. Juntes elastomèriques. Requisits dels materials per a juntes d'estanquitat de canonades emprades en canalitzacions d'aigua i en drenatge. Part 2: Elastòmers termoplàstics. Sistema d'avaluació i de verificació de la constància de les prestacions: 4.

##### **14.8.3. Materials cel·lulars de cautxú vulcanitzat**

Marcatge CE obligatori des d'1 de gener de 2004. Normes d'aplicació: UNE-EN 681-3:2001 i UNE-EN 681-3:2001/A1:2002 i des de l'1 de juliol de 2012, norma d'aplicació: UNE-EN 681-3:2001/A2:2006. Juntes elastomèriques. Requisits dels materials per a juntes d'estanquitat de canonades emprades en

canalitzacions d'aigua i en drenatge. Part 3: Materials cel·lulars de cautxú vulcanitzat. Sistema d'avaluació i de verificació de la constància de les prestacions: 4.

#### **14.8.4. Elements d'estanquitat de poliuretà modelat**

Marcatge CE obligatori des de l'1 de gener de 2004. Normes d'aplicació: UNE-EN 681-4:2001 i UNE-EN 681-4:2001/A1:2002 i des de l'1 de juliol de 2012, norma d'aplicació: UNE-EN 681-4:2001/A2:2006. Juntes elastomèriques. Requisits dels materials per a juntes d'estanquitat de canonades emprades en canalitzacions d'aigua i en drenatge. Part 4: Elements d'estanquitat de poliuretà modelat. Sistema d'avaluació i de verificació de la constància de les prestacions: 4.

#### **14.9. Separadors de greixos**

Marcatge CE obligatori des de l'1 de setembre de 2006, norma d'aplicació: UNE-EN 1825-1:2005 i des de l'1 de gener de 2007, norma d'aplicació: UNE-EN 1825-1:2005/AC:2006. Separadors de greixos. Part 1: Principis de disseny, característiques funcionals, assaigs, marcat i control de qualitat. Sistema d'avaluació i de verificació de la constància de les prestacions: 3/4.

#### **14.10. Adhesius per a sistemes de canalització en materials termoplàstics sense pressió**

Marcatge CE obligat des de l'1 de gener de 2009. Norma d'aplicació: UNE-EN 14680:2016. Adhesius per a sistemes de canalització en materials termoplàstics sense pressió. Especificacions. Sistema d'avaluació i de verificació de la constància de les prestacions: 4.

### **15. INSTAL·LACIÓ DE CANONADES I APARELLS SANITARIS**

#### **15.1. Vàters i conjunts de vàters amb sífó incorporat**

Marcatge CE obligatori des de l'1 de juny de 2013, norma d'aplicació: UNE-EN 997:2019. Vàters i conjunts de vàters amb sífó incorporat. Sistema d'avaluació i de verificació de la constància de les prestacions: 4.

#### **15.2. Urinaris murals**

Marcatge CE obligatori des de l'1 de gener de 2009. Norma d'aplicació: UNE-EN 13407:2016+A1:2019. Urinaris murals. Requisits funcionals i mètodes d'assaig. Sistema d'avaluació i de verificació de la constància de les prestacions: 4.

#### **15.3. Tubs i ràcords d'acer per al transport de líquids aquosos, inclòs l'aigua destinada al consum humà**

Marcatge CE obligatori des de l'1 d'abril de 2007. Normes d'aplicació: UNE-EN 10224:2003 i UNE-EN 10224:2003/A1:2006. Tubs i ràcords d'acer per al transport de líquids aquosos, inclòs l'aigua destinada al consum humà. Condicions tècniques de subministrament. Sistema d'avaluació i de verificació de la constància de les prestacions: 4.

#### **15.4. Juntes per a la connexió de tubs d'acer i ràcords per al transport de líquids aquosos inclòs aigua per al consum humà**

Marcatge CE obligatori des de l'1 de març de 2007. Norma d'aplicació: UNE-EN 10311:2006. Juntes per a la connexió de tubs d'acer i ràcords per al transport de líquids aquosos inclòs aigua per al consum humà. Sistema d'avaluació i de verificació de la constància de les prestacions: 4.

#### **15.5. Tubs i ràcords d'acer inoxidable per al transport de líquids aquosos incloent-hi aigua per al consum humà**

Marcatge CE obligatori des de l'1 d'abril de 2007. Normes d'aplicació: UNE-EN 10312:2003 i UNE-EN 10312:2003/A1:2006. Tubs i ràcords d'acer inoxidable per al transport de líquids aquosos incloent-hi aigua per al consum humà. Condicions tècniques de subministrament. Sistema d'avaluació i de verificació de la constància de les prestacions: 4.

#### **15.6. Banyeres d'hidromassatge**

Marcatge CE obligatori des de l'1 de gener de 2010. Norma d'aplicació: UNE-EN 12764:2016+A1:2019. Aparells sanitaris. Especificacions per a banyeres d'hidromassatge. Sistema d'avaluació i de verificació de la constància de les prestacions: 4.

### **15.7. Piques d'escurar de cuina**

Marcatge CE obligatori des de l'1 de febrer de 2006. Norma d'aplicació: UNE-EN 13310:2016+A1:2019. Piques d'escurar de cuina. Requisits funcionals i mètodes d'assaig. Sistema d'avaluació i de verificació de la constància de les prestacions: 4.

### **15.8. Bidets**

Marcatge CE obligatori des de l'1 de gener de 2009. Norma d'aplicació: UNE-EN 14528:2016+A1:2019. Bidets. Requisits funcionals i mètodes d'assaig. Sistema d'avaluació i de verificació de la constància de les prestacions: 4.

### **15.9. Safes de llavada comunes per a usos domèstics**

Marcatge CE obligatori des de l'1 de març de 2008. Norma d'aplicació: UNE-EN 14296:2016+A1:2019. Safes de llavada comunes per a usos domèstics. Sistema d'avaluació i de verificació de la constància de les prestacions: 4.

### **15.10. Mampares de dutxa**

Marcatge CE obligatori des de l'1 de gener de 2010. Norma d'aplicació: UNE-EN 14428:2016+A1:2019. Mampares de dutxa. Requisits funcionals i mètodes d'assaig. Sistema d'avaluació i de verificació de la constància de les prestacions: 4.

### **15.11. Coure i aliatges de coure. Tubs redons de coure, sense soldadura, per a aigua i gas en aplicacions sanitàries i de calefacció**

Marcatge CE obligatori des de l'1 de desembre de 2010. Normes d'aplicació: UNE-EN 1057:2007+A1:2010. Coure i aliatges de coure. Tubs redons de coure, sense soldadura, per a aigua i gas en aplicacions sanitàries i de calefacció. Sistema d'avaluació i de verificació de la constància de les prestacions: 1/3/4.

### **15.12. Lavabos**

Marcatge CE obligatori des de l'1 de gener de 2009. Norma d'aplicació: UNE-EN 14688:2016+A1:2019. Aparells sanitaris. Lavabos. Requisits funcionals i mètodes d'assaig. Sistema d'avaluació i de verificació de la constància de les prestacions: 4.

### **15.13. Cisternes per a vàters i urinaris**

Marcatge CE obligatori des de l'1 de setembre de 2012. Norma d'aplicació: UNE-EN 14055:2019. Cisternes per a vàters i urinaris. Sistema d'avaluació i de verificació de la constància de les prestacions: 4.

### **15.14. Banyeres d'ús domèstic**

Marcatge CE obligatori des de l'1 de maig de 2012. Norma d'aplicació: UNE-EN 14516:2017+A1:2019. Banyeres d'ús domèstic. Sistema d'avaluació i de verificació de la constància de les prestacions: 4.

### **15.15. Plats de dutxa per a usos domèstics**

Marcatge CE obligatori des de l'1 de maig de 2012. Norma d'aplicació: UNE-EN 14527:2016+A1:2019. Plats de dutxa per a usos domèstics. Sistema d'avaluació i de verificació de la constància de les prestacions: 4.

### **15.16. Adhesius per a sistemes de canalització de materials termoplàstics per a fluids líquids a pressió**

Marcatge CE obligatori des de l'1 de gener de 2009. Norma d'aplicació: UNE-EN 14814:2016. Adhesius per a sistemes de canalització de materials termoplàstics per a fluids líquids a pressió. Especificacions. Sistema d'avaluació i de verificació de la constància de les prestacions: 4.

## **16. INSTAL·LACIÓ DE VENTILACIÓ**

### **16.1. Sistemes per al control de fums i de calor**

### **16.1.1. Cortines de fum**

Marcatge CE obligatori des de l'1 de setembre de 2008. Normes d'aplicació: UNE-EN 12101-1:2007 i UNE-EN 12101-1:2007/A1:2007. Sistemes per al control de fums i de calor. Part 1: Especificacions per a cortines de fum. Requisits i mètodes d'assaig. Sistema d'avaluació i de verificació de la constància de les prestacions: 1.

### **16.1.2. Airejadors d'extracció natural d'extracció de fums i calor**

Marcatge CE obligatori des de l'1 de setembre de 2006. Norma d'aplicació: UNE-EN 12101-2:2021. Sistemes per al control de fums i de calor. Part 2: Especificacions per a airejadors d'extracció natural d'extracció de fums i calor. Sistema d'avaluació i de verificació de la constància de les prestacions: 1.

### **16.1.3. Airejadors extractors mecànics de control de fum i calor**

Marcatge CE obligatori des del 8 d'abril de 2017. Norma d'aplicació: UNE-EN 12101-3:2016. Sistemes de control de fums i calor. Part 3: Especificacions per a airejadors mecànics de control de fum i calor (ventiladors). Sistema d'avaluació i de verificació de la constància de les prestacions: 1.

### **16.1.4. Sistemes de pressió diferencial. Equips**

Marcatge CE obligatori des de l'1 d'abril de 2007. Norma d'aplicació: UNE-EN 12101-6:2022. Sistemes per a control de fums i de calor. Part 6: Sistemes de pressió diferencial. Equips. Sistema d'avaluació i de verificació de la constància de les prestacions: 1.

### **16.1.5. Sistemes per al control de fum i de calor**

Marcatge CE obligatori des de l'1 de febrer de 2013. Norma d'aplicació: UNE-EN 12101-7:2013. Sistemes per al control de fum i de calor. Part 7: Seccions de conductes de fums. Sistema d'avaluació i de verificació de la constància de les prestacions: 1.

Marcatge CE obligatori des de l'1 de febrer de 2015. Norma d'aplicació: UNE-EN 12101-8:2015. Sistemes per al control de fum i de calor. Part 8: Comportes de control de fums. Sistema d'avaluació i de verificació de la constància de les prestacions: 1.

### **16.1.6. Subministrament d'energia**

Marcatge CE obligatori des de l'1 de maig de 2012. Norma d'aplicació: UNE-EN 12101-10:2007. Sistemes de control de fums i calor. Part 10: Subministrament d'energia. Sistema d'avaluació i de verificació de la constància de les prestacions: 1.

### **16.1.7. Alarmes de fum autònomes**

Marcatge CE obligatori des de l'1 d'agost de 2008, norma d'aplicació: UNE-EN 14604:2006 i des de l'1 d'agost de 2009, norma d'aplicació: UNE-EN 14604:2006/AC:2009. Alarmes de fum autònomes. Sistema d'avaluació i de verificació de la constància de les prestacions: 1.

## **16.2. Fumerals**

### **16.2.1. Fumerals amb conductes de fum d'argila o ceràmics**

Marcatge CE obligatori des de l'1 de maig de 2009. Norma d'aplicació: UNE-EN 13063-1:2006+A1:2008. Fumerals. Fumerals amb conductes de fum d'argila o ceràmics. Part 1: Requisits i mètodes d'assaig per a resistència al sutge. Sistema d'avaluació i de verificació de la constància de les prestacions: 2+.

Marcatge CE obligatori des de l'1 de maig de 2009, norma d'aplicació: UNE-EN 13063-2:2006+A1:2008. Fumerals. Fumerals amb conductes de fum d'argila o ceràmics. Part 2: Requisits i mètodes d'assaig en condicions humides. Sistema d'avaluació i de verificació de la constància de les prestacions: 2+.

Marcatge CE obligatori des de l'1 de maig de 2009, norma d'aplicació: UNE-EN 13063-3:2008. Fumerals. Fumerals amb conductes interiors d'argila o ceràmics. Part 3: Requisits i mètodes d'assaig per a fumerals amb sistema de tir d'aire. Sistema d'avaluació i de verificació de la constància de les prestacions: 2+/4.

### **16.2.2. Parets exteriors d'argila o ceràmiques per a fumerals modulars**

Marcatge CE obligatori des de l'1 de maig de 2007. Norma d'aplicació: UNE-EN 13069:2006. Fumerals. Parets exteriors d'argila o ceràmiques per a fumerals modulars. Requisits i mètodes d'assaig. Sistema d'avaluació i de verificació de la constància de les prestacions: 2+.

### **16.2.3. Materials per a conductes de rajola de fumerals industrials autoportants**

Marcatge CE obligatori des de l'1 d'abril de 2007. Norma d'aplicació: UNE-EN 13084-5:2006. Fumerals industrials autoportants. Part 5: Materials per a conductes de rajola. Especificació del producte. Sistema d'avaluació i de verificació de la constància de les prestacions: 2+.

**16.2.4. Construccions cilíndriques d'acer d'ús en fumerals de paret simple d'acer i revestiments d'acer de fumerals autoportants**

Marcatge CE obligatori des de l'1 de setembre de 2013, norma d'aplicació: UNE-EN 13084-7:2013. Fumerals autoportants. Part 7: Especificacions de producte per a construccions cilíndriques d'acer d'ús en fumerals de paret simple d'acer i revestiments d'acer. Sistema d'avaluació i de verificació de la constància de les prestacions: 2+.

#### **16.2.5. Conductes de fum d'argila o ceràmics**

Marcatge CE obligatori des de l'1 de novembre de 2013, norma d'aplicació: UNE-EN 1457-1:2013. Fumerals. Conductes de fum d'argila o ceràmics. Requisits i mètodes d'assaig. Sistema d'avaluació i de verificació de la constància de les prestacions: 2+.

#### **16.2.6. Fumerals metàl·lics modulars**

Marcatge CE obligatori des de l'1 de març de 2011. Norma d'aplicació: UNE-EN 1856-1:2010. Fumerals. Requisits per a fumerals metàl·lics. Part 1: Fumerals modulars. Sistema d'avaluació i de verificació de la constància de les prestacions: 2+/4.

#### **16.2.7. Conductes interiors i conductes d'unió metàl·lics**

Marcatge CE obligatori des de l'1 de març de 2011. Norma d'aplicació: UNE-EN 1856-2:2010. Fumerals. Requisits per a fumerals metàl·lics. Part 2: Conductes interiors i conductes d'unió metàl·lics. Sistema d'avaluació i de verificació de la constància de les prestacions: 2+.

#### **16.2.8. Conductes interiors de formigó**

Marcatge CE obligatori des de l'1 de gener de 2012. Norma d'aplicació: UNE-EN 1857:2013. Fumerals. Components. Conductes interiors de formigó. Sistema d'avaluació i de verificació de la constància de les prestacions: 2+.

#### **16.2.9. Blocs per a conductes de fum de formigó**

Marcatge CE obligatori des de l'1 d'abril de 2013. Norma d'aplicació: UNE-EN 1858:2011+A1:2011. Fumerals. Components. Blocs per a conductes de fum de formigó. Sistema d'avaluació i de verificació de la constància de les prestacions: 2+.

#### **16.2.10. Elements de paret exterior de formigó**

Marcatge CE obligatori des de l'1 d'abril de 2013. Norma d'aplicació: UNE-EN 12446:2012. Fumerals. Components. Elements de paret exterior de formigó. Sistema d'avaluació i de verificació de la constància de les prestacions: 2+.

#### **16.2.11. Terminals dels conductes de fums argilencs/ceràmics**

Marcatge CE obligatori des de l'1 d'agost de 2004. Norma d'aplicació: UNE-EN 13502:2003. Fumerals. Terminals dels conductes de fums argilencs/ceràmics. Requisits i mètodes d'assaig. Sistema d'avaluació i de verificació de la constància de les prestacions: 4.

#### **16.2.12. Fumerals modulars amb conductes interiors de plàstic**

Marcatge CE obligatori des del 10 de juliol de 2016. Norma d'aplicació: UNE-EN 14471:2013+A1:2016. Fumerals. Fumerals modulars amb conductes interiors de plàstic. Requisits i mètodes d'assaig. Sistema d'avaluació i de verificació de la constància de les prestacions: 1/2+/3/4.

#### **16.2.13. Blocs per a conductes de fum d'argila o ceràmics per a fumerals de paret simple**

Marcatge CE obligatori des de l'1 de maig de 2008. Norma d'aplicació: UNE-EN 1806:2008. Fumerals. Blocs per a conductes de fum d'argila o ceràmics per a fumerals de paret simple. Requisits i mètodes d'assaig. Sistema d'avaluació i de verificació de la constància de les prestacions: 2+.

#### **16.2.14. Terminals verticals per a calderes tipus C6**

Marcatge CE obligatori des de l'1 de gener de 2009. Norma d'aplicació: UNE-EN 14989-1:2008. Fumerals. Requisits i mètodes d'assaig per a fumerals metàl·lics i conductes de subministrament d'aire independents del material per a calderes estanques. Part 1: Terminals verticals per a calderes tipus C6. Sistema d'avaluació i de verificació de la constància de les prestacions: 2+.

#### **16.2.15. Conductes de fums i de subministrament d'aire per a calderes estanques individuals**

Marcatge CE obligatori des de l'1 de gener de 2010. Norma d'aplicació: UNE-EN 14989-2:2011. Fumerals. Requisits i mètodes d'assaig per a fumerals metàl·lics i conductes de subministrament d'aire independents del material per a calderes estanques. Part 2: Conductes de fums i de subministrament d'aire per a calderes estanques. Sistema d'avaluació i de verificació de la constància de les prestacions: 2+.

## **17. INSTAL·LACIÓ DE PROTECCIÓ CONTRA INCENDIS**

### **17.1. Productes de protecció contra el foc**

Norma d'aplicació: Guia DITE núm. 018-1. Productes de protecció contra el foc. Part 1: General. Sistema d'avaluació i de verificació de la constància de les prestacions: 1/3/4.

Norma d'aplicació: Guia DITE núm. 018-2. Productes de protecció contra el foc. Part 2: Pintures reactives per a la protecció contra el foc d'elements d'acer. Sistema d'avaluació i de verificació de la constància de les prestacions: 1/3/4.

Norma d'aplicació: Guia DITE núm. 018-3. Productes de protecció contra el foc. Part 3: Productes i equips de sistemes de referit per a aplicacions de protecció contra el foc. Sistema d'avaluació i de verificació de la constància de les prestacions: 1/3/4.

Norma d'aplicació: Guia DITE núm. 018-4. Productes de protecció contra el foc. Part 4: Productes i equips per a protecció contra el foc a base de plafons rígids i semirígids, i mantes. Sistema d'avaluació i de verificació de la constància de les prestacions: 1/3/4.

## **17.2. Hidrants**

### **17.2.1. Hidrants davall de terra**

Marcatge CE obligatori des de l'1 de maig de 2007. Norma d'aplicació: UNE-EN 14339:2006. Hidrants contra incendi davall de terra. Sistema d'avaluació i de verificació de la constància de les prestacions: 1.

### **17.2.2. Hidrants**

Marcatge CE obligatori des de l'1 de maig de 2007. Norma d'aplicació: UNE-EN 14384:2006. Hidrants. Sistema d'avaluació i de verificació de la constància de les prestacions: 1.

## **17.3. Sistemes de detecció i alarma d'incendis**

### **17.3.1. Dispositius d'alarma d'incendis acústics**

Marcatge CE obligatori des del 30 de juny de 2005. Norma d'aplicació: UNE-EN 54-3:2016+A1:2019. Sistemes de detecció i alarma d'incendis. Part 3: Dispositius d'alarma d'incendis. Dispositius acústics. Sistema d'avaluació i de verificació de la constància de les prestacions: 1.

### **17.3.2. Dispositius d'alarma de foc. Dispositius d'alarma visual**

Marcatge CE obligatori des del 31 de desembre de 2013. Norma d'aplicació: UNE-EN 54-23:2011. Sistemes de detecció i alarma d'incendis. Part 23: Dispositius d'alarma d'incendis. Dispositius d'alarma visual. Sistema d'avaluació i de verificació de la constància de les prestacions: 1.

### **17.3.3. Equips de subministrament d'alimentació**

Marcatge CE obligatori des de l'1 de juny de 2005, normes d'aplicació: EN 54-4:1997, adoptada com UNE 23007-4:1998 i EN 54-4/AC:1999, adoptada com UNE 23007-4:1999 ERRATUM i des de l'1 d'agost de 2009, normes d'aplicació: EN 54-4/A1:2003, adoptada com UNE 23007-4:1998/1M:2003 i EN 54-4:1997/A2:2007, adoptada com UNE 23007-4:1998/2M:2007. Sistemes de detecció i alarma d'incendis. Part 4: Equips de subministrament d'alimentació. Sistema d'avaluació i de verificació de la constància de les prestacions: 1.

### **17.3.4. Detectores de calor puntuals**

Marcatge CE obligatori des del 30 de juny de 2005. Norma d'aplicació: UNE-EN 54-5:2017+A1:2019. Sistemes de detecció i alarma d'incendis. Part 5: Detectores de calor. Detectores puntuals. Sistema d'avaluació i de verificació de la constància de les prestacions: 1.

### **17.3.5. Detectores de fum puntuals que funcionen segons el principi de llum difusa, llum transmesa o per ionització**

Marcatge CE obligatori des del 30 de juny de 2005, norma d'aplicació: UNE-EN 54-7:2019. Sistemes de detecció i alarma d'incendis. Part 7: Detectores de fum. Detectores puntuals que funcionen segons el principi de llum difusa, llum transmesa o per ionització. Sistema d'avaluació i de verificació de la constància de les prestacions: 1.

### **17.3.6. Detectores de flama puntuals**

Marcatge CE obligatori des de l'1 de setembre de 2008. Normes d'aplicació: UNE-EN 54-10:2002 i UNE-EN 54-10:2002/A1:2007. Sistemes de detecció i alarma d'incendis. Part 10: Detectores de flama. Detectores puntuals. Sistema d'avaluació i de verificació de la constància de les prestacions: 1.

### **17.3.7. Polsadors manuals d'alarma**

Marcatge CE obligatori des de l'1 de setembre de 2008, normes d'aplicació: UNE-EN 54-11:2001 i UNE-EN 54-11:2001/A1:2007. Sistemes de detecció i alarma d'incendis. Part 11: Polsadors manuals d'alarma. Sistema d'avaluació i de verificació de la constància de les prestacions: 1.

### **17.3.8. Detectores de fum de línia que utilitzen un feix òptic de llum**

Marcatge CE obligatori des del 8 d'abril de 2019. Norma d'aplicació: UNE-EN 54-12:2019. Sistemes de detecció i alarma d'incendis. Part 12: Detectores de fum. Detectores de línia que utilitzen un feix òptic de llum. Sistema d'avaluació i de verificació de la constància de les prestacions: 1.

### **17.3.9. Aïlladors de curtcircuit**

Marcatge CE obligatori des de l'1 de desembre de 2008, norma d'aplicació: UNE-EN 54-17:2007. Sistemes de detecció i alarma d'incendis. Part 17: Aïlladors de curtcircuit. Sistema d'avaluació i de verificació de la constància de les prestacions: 1.

### **17.3.10. Dispositius d'entrada/eixida**

Marcatge CE obligatori des de l'1 de desembre de 2008. Norma d'aplicació: UNE-EN 54-18:2007. Sistemes de detecció i alarma d'incendis. Part 18: Dispositius d'entrada/eixida. Sistema d'avaluació i de verificació de la constància de les prestacions: 1.

### **17.3.11. Detectores d'aspiració de fums**

Marcatge CE obligatori des de l'1 de juliol de 2009, norma d'aplicació: UNE-EN 54-20:2007 i des de l'1 d'agost de 2009, norma d'aplicació: UNE-EN 54-20:2007/AC:2009. Sistemes de detecció i alarma d'incendis. Part 20: Detectores d'aspiració de fums. Sistema d'avaluació i de verificació de la constància de les prestacions: 1.

### **17.3.12. Equips de transmissió d'alarmes i avisos de fallada**

Marcatge CE obligatori des de l'1 de juny de 2009. Norma d'aplicació: UNE-EN 54-21:2007. Sistemes de detecció i alarma d'incendis. Part 21: Equips de transmissió d'alarmes i avisos de fallada. Sistema d'avaluació i de verificació de la constància de les prestacions: 1.

### **17.3.13. Equips de control i indicació**

Marcatge CE obligatori des de l'1 d'agost de 2009. Normes d'aplicació: EN 54-2:1997, adoptada com UNE 23007-2:1998, EN 54-2:1997/A1:2006, adoptada com UNE 23007-2:1998/1M:2008 i EN 54-2:1997/AC:1999, adoptada com UNE 23007-2:1998/ERRATUM:2004. Sistemes de detecció i alarma d'incendis. Part 2: Equips de control i indicació. Sistema d'avaluació i de verificació de la constància de les prestacions: 1.

### **17.3.14. Control d'alarma per veu i equips indicadors**

Marcatge CE obligatori des de l'1 d'abril de 2011. Norma d'aplicació: UNE-EN 54-16:2010. Sistemes de detecció i alarma d'incendis. Part 16: Control d'alarma per veu i equips indicadors. Sistema d'avaluació i de verificació de la constància de les prestacions: 1.

### **17.3.15. Components dels sistemes d'alarma per veu. Altaveus**

Marcatge CE obligatori des de l'1 d'abril de 2011. Norma d'aplicació: UNE-EN 54-24:2010. Sistemes de detecció i alarma d'incendis. Part 24: Components dels sistemes d'alarma per veu. Altaveus. Sistema d'avaluació i de verificació de la constància de les prestacions: 1.

### **17.3.16. Components que utilitzen enllaços radioelèctrics**

Marcatge CE obligatori des de l'1 d'abril de 2011. Norma d'aplicació: UNE-EN 54-25:2009 i des de l'1 de juliol de 2012, norma d'aplicació: UNE-EN 54-25:2009/AC:2012. Sistemes de detecció i alarma d'incendis. Part 25: Components que utilitzen enllaços radioelèctrics. Sistema d'avaluació i de verificació de la constància de les prestacions: 1.

## **17.4. Instal·lacions fixes de lluita contra incendis. Sistemes equipats amb mànegues**

### **17.4.1. Boques d'incendi equipades amb mànegues semirígides**

Marcatge CE obligatori des de l'1 de juliol de 2013, norma d'aplicació: UNE-EN 671-1:2013. Instal·lacions fixes de lluita contra incendis. Sistemes equipats amb mànegues. Part 1: Boques d'incendi equipades amb mànegues semirígides. Sistema d'avaluació i de verificació de la constància de les prestacions: 1.

### **17.4.2. Boques d'incendi equipades amb mànegues planes**

Marcatge CE obligatori des de l'1 de juliol de 2013, norma d'aplicació: UNE-EN 671-2:2013. Instal·lacions fixes de lluita contra incendis. Sistemes equipats amb mànegues. Part 2: Boques d'incendi equipades amb mànegues planes. Sistema d'avaluació i de verificació de la constància de les prestacions: 1.

## **17.5. Sistemes fixos de lluita contra incendis. Components per a sistemes d'extinció mitjançant agents gasosos**

### **17.5.1. Dispositius automàtics i elèctrics de control i retard**

Marcatge CE obligatori des de l'1 de maig de 2006. Norma d'aplicació: UNE-EN 12094-1:2004. Sistemes fixos de lluita contra incendis. Components per a sistemes d'extinció mitjançant agents gasosos. Part 1: Requisits i mètodes d'assaig per als dispositius automàtics i elèctrics de control i retard. Sistema d'avaluació i de verificació de la constància de les prestacions: 1.

### **17.5.2. Dispositius automàtics no elèctrics de control i de retard**

Marcatge CE obligatori des de l'1 de maig de 2006. Norma d'aplicació: UNE-EN 12094-2:2004. Sistemes fixos de lluita contra incendis. Components per a sistemes d'extinció mitjançant agents gasosos. Part 2: Requisits i mètodes d'assaig per als dispositius automàtics no elèctrics de control i de retard. Sistema d'avaluació i de verificació de la constància de les prestacions: 1.

#### **17.5.3. Dispositius manuals de disparament i de parada**

Marcatge CE obligatori des de l'1 de setembre de 2005. Norma d'aplicació: UNE-EN 12094-3:2003. Sistemes fixos de lluita contra incendis. Components per a sistemes d'extinció mitjançant agents gasosos. Part 3: Requisits i mètodes d'assaig per als dispositius manuals de disparament i de parada. Sistema d'avaluació i de verificació de la constància de les prestacions: 1.

#### **17.5.4. Conjunts de vàlvules dels contenidors d'alta pressió i els seus actuadors**

Marcatge CE obligatori des de l'1 d'agost de 2007. Norma d'aplicació: UNE-EN 12094-4:2005. Sistemes fixos de lluita contra incendis. Components per a sistemes d'extinció mitjançant agents gasosos. Part 4: Requisits i mètodes d'assaig per als conjunts de vàlvules dels contenidors d'alta pressió i els seus actuadors. Sistema d'avaluació i de verificació de la constància de les prestacions: 1.

#### **17.5.5. Vàlvules direccionals d'alta i baixa pressió i els seus actuadors per a sistemes de CO<sub>2</sub>**

Marcatge CE obligatori des de l'1 de maig de 2009. Norma d'aplicació: UNE-EN 12094-5:2007. Sistemes fixos de lluita contra incendis. Components per a sistemes d'extinció mitjançant agents gasosos. Part 5: Requisits i mètodes d'assaig per a vàlvules direccionals d'alta i baixa pressió i els seus actuadors per a sistemes de CO<sub>2</sub>. Sistema d'avaluació i de verificació de la constància de les prestacions: 1.

#### **17.5.6. Dispositius no elèctrics d'avortament per a sistemes de CO<sub>2</sub>**

Marcatge CE obligatori des de l'1 de maig de 2009. Norma d'aplicació: UNE-EN 12094-2:2004. Sistemes fixos de lluita contra incendis. Components per a sistemes d'extinció mitjançant agents gasosos. Part 2: Requisits i mètodes d'assaig per als dispositius automàtics no elèctrics de control i de retard. Sistema d'avaluació i de verificació de la constància de les prestacions: 1.

#### **17.5.7. Difusors per a sistemes de CO<sub>2</sub>**

Marcatge CE obligatori des de l'1 d'abril de 2004. Norma d'aplicació: UNE-EN 12094-7:2001 i des de l'1 de novembre de 2006, norma d'aplicació: UNE-EN 12094-7:2001/A1:2005. Sistemes fixos d'extinció d'incendis. Components per a sistemes d'extinció mitjançant agents gasosos. Part 7: Requisits i mètodes d'assaig per a difusors per a sistemes de CO<sub>2</sub>. Sistema d'avaluació i de verificació de la constància de les prestacions: 1.

#### **17.5.8. Connectors**

Marcatge CE obligatori des de l'1 de maig de 2009. Norma d'aplicació: UNE-EN 12094-8:2007. Sistemes fixos de lluita contra incendis. Components per a sistemes d'extinció mitjançant agents gasosos. Part 8: Requisits i mètodes d'assaig per a connectors. Sistema d'avaluació i de verificació de la constància de les prestacions: 1.

#### **17.5.9. Detectores especials d'incendis**

Marcatge CE obligatori des de l'1 de setembre de 2005. Norma d'aplicació: UNE-EN 12094-9:2003. Sistemes fixos de lluita contra incendis. Components per a sistemes d'extinció mitjançant agents gasosos. Part 9: Requisits i mètodes d'assaig per a detectors especials d'incendis. Sistema d'avaluació i de verificació de la constància de les prestacions: 1.

#### **17.5.10. Pressòstats i manòmetres**

Marcatge CE obligatori des de l'1 de maig de 2006. Norma d'aplicació: UNE-EN 12094-10:2004. Sistemes fixos de lluita contra incendis. Components per a sistemes d'extinció mitjançant agents gasosos. Part 10: Requisits i mètodes d'assaig per a pressòstats i manòmetres. Sistema d'avaluació i de verificació de la constància de les prestacions: 1.

#### **17.5.11. Dispositius mecànics de pesatge**

Marcatge CE obligatori des de l'1 de setembre de 2005. Norma d'aplicació: UNE-EN 12094-11:2003. Sistemes fixos de lluita contra incendis. Components per a sistemes d'extinció mitjançant agents gasosos. Part 11: Requisits i mètodes d'assaig per a dispositius mecànics de pesatge. Sistema d'avaluació i de verificació de la constància de les prestacions: 1.

#### **17.5.12. Dispositius pneumàtics d'alarma**

Marcatge CE obligatori des de l'1 de setembre de 2005. Norma d'aplicació: UNE-EN 12094-12:2004. Sistemes fixos d'extinció d'incendis. Components per a sistemes d'extinció mitjançant agents gasosos. Part 12: Requisits i mètodes d'assaig per a dispositius pneumàtics d'alarma. Sistema d'avaluació i de verificació de la constància de les prestacions: 1.

#### **17.5.13. Vàlvules de retenció i vàlvules antiretorn**

Marcatge CE obligatori des de l'1 d'abril de 2004. Norma d'aplicació: UNE-EN 12094-13:2001 i des de l'1 de gener de 2010, norma d'aplicació: UNE-EN 12094-13/AC:2002. Sistemes fixos de lluita contra

incendis. Components per a sistemes d'extinció mitjançant agents gasosos. Part 13: Requisits i mètodes d'assaig per a vàlvules de retenció i vàlvules antiretorn. Sistema d'avaluació i de verificació de la constància de les prestacions: 1.

## **17.6. Sistemes fixos de lluita contra incendis. Components per a sistemes d'arruixadors i aigua polvoritzada**

### **17.6.1. Arruixadors automàtics**

Marcatge CE obligatori des de l'1 de setembre de 2005. Norma d'aplicació: UNE-EN 12259-1:2002, des de l'1 de març de 2006, norma d'aplicació: UNE-EN 12259-1:2002/A2:2005 i des de l'1 de novembre de 2007, norma d'aplicació: UNE-EN 12259-1:2002/A3:2007. Protecció contra incendis. Sistemes fixos de lluita contra incendis. Components per a sistemes d'arruixadors i aigua polvoritzada. Part 1: Ruixadors automàtics. Sistema d'avaluació i de verificació de la constància de les prestacions: 1.

### **17.6.2. Conjunts de vàlvules d'alarma de canonada mullada i càmeres de retard**

Marcatge CE obligatori des de l'1 d'agost de 2007. Normes d'aplicació: UNE-EN 12259-2:2000, UNE-EN 12259-2/A1:2001 i UNE-EN 12259-2:2000/A2:2007, des de l'1 de juny de 2005, norma d'aplicació: UNE-EN 12259-2/AC:2002. Protecció contra incendis. Sistemes fixos de lluita contra incendis. Components per a sistemes d'arruixadors i aigua polvoritzada. Part 2: Conjunts de vàlvules d'alarma de canonada banyada i càmeres de retard. Sistema d'avaluació i de verificació de la constància de les prestacions: 1.

### **17.6.3. Conjunts de vàlvules d'alarma per a sistemes de canonada seca**

Marcatge CE obligatori des de l'1 d'agost de 2007. Normes d'aplicació: UNE-EN 12259-3:2001, UNE-EN 12259-3:2001/A1:2001 i UNE-EN 12259-3:2001/A2:2007. Protecció contra incendis. Sistemes fixos de lluita contra incendis. Components per a sistemes d'arruixadors i aigua polvoritzada. Part 3: Conjunts de vàlvules d'alarma per a sistemes de canonada seca. Sistema d'avaluació i de verificació de la constància de les prestacions: 1.

### **17.6.4. Alarmes hidromecàniques**

Marcatge CE obligatori des de l'1 d'abril de 2004. Normes d'aplicació: UNE-EN 12259-4:2000 i UNE-EN 12259-4:2000/A1:2001. Protecció contra incendis. Sistemes fixos de lluita contra incendis. Components per a sistemes d'arruixadors i aigua polvoritzada. Part 4: Alarmes hidromecàniques. Sistema d'avaluació i de verificació de la constància de les prestacions: 1.

### **17.6.5. Detectors de flux d'aigua**

Marcatge CE obligatori des de l'1 de setembre de 2005. Norma d'aplicació: UNE-EN 12259-5:2003. Protecció contra incendis. Sistemes fixos de lluita contra incendis. Components per a sistemes d'arruixadors i aigua polvoritzada. Part 5: Detectors de flux d'aigua. Sistema d'avaluació i de verificació de la constància de les prestacions: 1.

## **17.7. Productes tallafoc i de segellament contra el foc**

Norma d'aplicació: Guia DITE núm. 026-1. Productes tallafoc i de segellament contra el foc. Part 1: General. Sistema d'avaluació i de verificació de la constància de les prestacions: 1/3/4.

Norma d'aplicació: Guia DITE núm. 026-2 Productes tallafoc i de segellament contra el foc. Part 2: Segellament de penetracions. Sistema d'avaluació i de verificació de la constància de les prestacions: 1/3/4.

Norma d'aplicació: Guia DITE núm. 026-3 Productes tallafoc i de segellament contra el foc. Part 3: Segellament de juntes i obertures lineals. Sistema d'avaluació i de verificació de la constància de les prestacions: 1/3/4.

Norma d'aplicació: Guia DITE núm. 026-5 Productes tallafoc i de segellament contra el foc. Part 5: Barreres en cavitats. Sistema d'avaluació i de verificació de la constància de les prestacions: 1/3/4.

## **17.8. Comportes tallafocs**

Marcatge CE obligatori des de l'1 de setembre de 2012. Norma d'aplicació: UNE-EN 15650:2010: Ventilació d'edificis. Comportes tallafocs. Sistema d'avaluació i de verificació de la constància de les prestacions: 1.

## **18. EQUIPS DE CONSTRUCCIÓ**

### **18.1. Edificis prefabricats**

#### **18.1.1. D'estructura de fusta**

Norma d'aplicació: Guia DITE núm. 007. Equips de construcció d'edificis prefabricats d'estructura de fusta. Sistema d'avaluació i de verificació de la constància de les prestacions: 1.

#### **18.1.2. D'estructura de troncs**

Norma d'aplicació: Guia DITE núm. 012. Equips de construcció d'edificis prefabricats d'estructura de troncs. Sistema d'avaluació i de verificació de la constància de les prestacions: 1.

#### **18.1.3. D'estructura de formigó**

Norma d'aplicació: Guia DITE núm. 024. Equips de construcció d'edificis prefabricats d'estructura de formigó. Sistema d'avaluació i de verificació de la constància de les prestacions: 1.

#### **18.1.4. D'estructura metàl·lica**

Norma d'aplicació: Guia DITE núm. 025. Equips de construcció d'edificis prefabricats d'estructura metàl·lica. Sistema d'avaluació i de verificació de la constància de les prestacions: 1.

#### **18.1.5. Magatzems frigorífics**

Norma d'aplicació: Guia DITE núm. 021-1. Equips de construcció de magatzems frigorífics. Part 1: equips de càmeres frigorífiques. Sistema d'avaluació i de verificació de la constància de les prestacions: 1.

Norma d'aplicació: Guia DITE núm. 021-2. Equips de construcció de magatzems frigorífics. Part 2: equips d'edificis frigorífics i de l'envolupant d'edificis frigorífics. Sistema d'avaluació i de verificació de la constància de les prestacions: 1.

#### **18.1.6. Unitats prefabricades de construcció d'edificis**

Norma d'aplicació: Guia DITE núm. 023. Unitats prefabricades de construcció d'edificis. Sistema d'avaluació i de verificació de la constància de les prestacions: 1.

### **19. ALTRES (Classificació per material)**

#### **19.1. FORMIGONS, MORTERS I COMPONENTS**

##### **19.1.1. Ciments comuns\***

Marcatge CE obligatori des de l'1 de juliol de 2013, norma d'aplicació: UNE-EN 197-1:2011. Ciment. Part 1: Composició, especificacions i criteris de conformitat dels ciments comuns. Sistema d'avaluació i de verificació de la constància de les prestacions: 1+.

##### **19.1.2. Ciments de construcció**

Marcatge CE obligatori des de l'1 de febrer de 2013. Norma d'aplicació: UNE-EN 413-1:2011. Ciments de construcció. Part 1: Composició, especificacions i criteris de conformitat. Sistema d'avaluació i de verificació de la constància de les prestacions: 1+.

##### **19.1.3. Ciment d'aluminiat càlcic**

Marcatge CE obligatori des de l'1 d'agost de 2007. Norma d'aplicació: UNE-EN 14647:2006. Ciment d'aluminiat càlcic. Composició, especificacions i criteris de conformitat. Sistema d'avaluació i de verificació de la constància de les prestacions: 1+.

##### **19.1.4. Ciments especials de molt baixa calor d'hidratació**

Marcatge CE obligatori des del 8 d'abril de 2017. Norma d'aplicació: UNE-EN 14216:2015. Ciment. Composició, especificacions i criteris de conformitat dels ciments especials de molt baixa calor d'hidratació. Sistema d'avaluació i de verificació de la constància de les prestacions: 1+.

##### **19.1.5. Ciments supersulfatats**

Marcatge CE obligatori des del 13 de novembre de 2016. Norma d'aplicació: UNE-EN 15743:2010+A1:2015. Ciment supersulfatat. Composició, especificacions i criteris de conformitat. Sistema d'avaluació i de verificació de la constància de les prestacions: 1+.

##### **19.1.6. Cendres volants per a formigó**

Marcatge CE obligatori des de l'1 de maig de 2014. Norma d'aplicació: UNE-EN 450-1:2013. Cendres volants per a formigó. Part 1: Definicions, especificacions i criteris de conformitat. Sistema d'avaluació i de verificació de la constància de les prestacions: 1+.

##### **19.1.7. Calçs per a la construcció\***

Marcatge CE obligatori des de l'1 de juny de 2012, norma d'aplicació: UNE-EN 459-1:2016. Calçs per a la construcció. Part 1: Definicions, especificacions i criteris de conformitat. Sistema d'avaluació i de verificació de la constància de les prestacions: 2+.

##### **19.1.8. Additius per a formigons\***

Marcatge CE obligatori des de l'1 de setembre de 2013. Norma d'aplicació: UNE-EN 934-2:2010+A1:2012. Additius per a formigons, morters i pastes. Part 2: Additius per a formigons. Definicions, requisits, conformitat, marcatge i etiquetatge. Sistema d'avaluació i de verificació de la constància de les prestacions: 2+.

#### **19.1.9. Additius per a morters per a obra**

Marcatge CE obligatori des de l'1 de setembre de 2013. Norma d'aplicació: UNE-EN 934-3:2010+A1:2012. Additius per a formigons, morters i pastes. Part 3: Additius per a morters per a obra. Definicions, requisits, conformitat, marcat i etiquetatge. Sistema d'avaluació i de verificació de la constància de les prestacions: 2+.

#### **19.1.10. Additius per a pastes per a tendons de pretesat**

Marcatge CE obligatori des de l'1 de març de 2011. Norma d'aplicació: UNE-EN 934-4:2010. Additius per a formigons, morters i pastes. Part 4: Additius per a pastes per a tendons de pretesat. Definicions, especificacions, conformitat, marcat i etiquetatge. Sistema d'avaluació i de verificació de la constància de les prestacions: 2+.

#### **19.1.11. Additius per a formigó projectat**

Marcatge CE obligatori des de l'1 de gener de 2010. Norma d'aplicació: UNE-EN 934-5:2009. Additius per a formigons, morters i pastes. Part 5: Additius per a formigó projectat. Definicions, especificacions i criteris de conformitat. Sistema d'avaluació i de verificació de la constància de les prestacions: 2+.

#### **19.1.12. Morters per a referit i arrebossat\***

Marcatge CE obligatori des de l'1 de juny de 2012. Norma d'aplicació: UNE-EN 998-1:2018. Especificacions dels morters per a obra. Part 1: Morters per a referit i arrebossat. Sistema d'avaluació i de verificació de la constància de les prestacions: 4.

#### **19.1.13. Morters per a obra\***

Marcatge CE obligatori des de l'1 de juny de 2012. Norma d'aplicació: UNE-EN 998-2:2018. Especificacions dels morters per a obra de paleta. Part 2: Morters per a obra de paleta. Sistema d'avaluació i de verificació de la constància de les prestacions: 2+/4.

#### **19.1.14. Àrids per a formigó\***

Marcatge CE obligatori des de l'1 de gener de 2010. Norma d'aplicació: UNE-EN 12620:2003+A1:2009. Àrids per a formigó. Sistema d'avaluació i de verificació de la constància de les prestacions: 2+/4. El sistema d'avaluació aplicable en general a aquests productes a efectes reglamentaris serà el 2+; no obstant això, les disposicions reglamentàries específiques de cada producte podran establir per a determinats productes i usos el sistema d'avaluació 4.

#### **19.1.15. Àrids lleugers per a formigó, morter i injectat**

Marcatge CE obligatori des de l'1 de juny de 2004. Norma d'aplicació: UNE-EN 13055-1:2003 i des de l'1 de gener de 2010, norma d'aplicació: UNE-EN 13055-1/AC:2004. Àrids lleugers. Part 1: àrids lleugers per a formigó, morter i injectat. Sistemes d'avaluació i de verificació de la constància de les prestacions: 2+/4. El sistema d'avaluació aplicable en general a aquests productes a efectes reglamentaris serà el 2+; no obstant això, les disposicions reglamentàries específiques de cada producte podran establir per a determinats productes i usos el sistema d'avaluació 4.

#### **19.1.16. Àrids lleugers per a mescles bituminoses, tractaments superficials i aplicacions en capes tractades i no tractades**

Marcatge CE obligatori des de l'1 de maig de 2006. Norma d'aplicació: UNE-EN 13055-2:2005. Àrids lleugers. Part 2: àrids lleugers per a mescles bituminoses, tractaments superficials i aplicacions en capes tractades i no tractades. Sistemes d'avaluació i de verificació de la constància de les prestacions: 2+/4. El sistema d'avaluació aplicable en general a aquests productes a efectes reglamentaris serà el 2+; no obstant això, les disposicions reglamentàries específiques de cada producte podran establir per a determinats productes i usos el sistema d'avaluació 4.

Marcatge CE obligatori des de l'1 de juny de 2004. Norma d'aplicació: UNE-EN 13043:2003 i des de l'1 de juny de 2006, norma d'aplicació: UNE-EN 13043/AC:2004. Àrids per a mescles bituminoses i tractaments superficials de carreteres, aeroports i altres zones pavimentades. Sistemes d'avaluació i de verificació de la constància de les prestacions: 2+/4. El sistema d'avaluació aplicable en general a aquests productes a efectes reglamentaris serà el 2+; no obstant això, les disposicions reglamentàries específiques de cada producte podran establir per a determinats productes i usos el sistema d'avaluació 4.

#### **19.1.17. Àrids per a morters\***

Marcatge CE obligatori des de l'1 de juny de 2004, norma d'aplicació: UNE-EN 13139:2003 i des de l'1 de gener de 2010, norma d'aplicació: UNE-EN 13139/AC:2004. Àrids per a morters. Sistema d'avaluació i de verificació de la constància de les prestacions: 2+/4. El sistema d'avaluació aplicable en general a aquests productes a efectes reglamentaris serà el 2+; no obstant això, les disposicions reglamentàries específiques de cada producte podran establir per a determinats productes i usos el sistema d'avaluació 4.

#### **19.1.18. Àrids per a capes granulars i capes tractades amb conglomerats hidràulics per a usarlos en capes estructurals de fermes**

Marcatge CE obligatori des de l'1 de gener de 2010. Norma d'aplicació: UNE-EN 13242:2003+A1:2008. Àrids per a capes granulars i capes tractades amb conglomerats hidràulics per al seu ús en capes estructurals de fermes. Sistema d'avaluació i de verificació de la constància de les prestacions: 2+/4. El sistema d'avaluació aplicable en general a aquests productes a efectes reglamentaris serà el 2+; no obstant això, les disposicions reglamentàries específiques de cada producte podran establir per a determinats productes i usos el sistema d'avaluació 4.

#### **19.1.19. Fum de sílice per a formigó**

Marcatge CE obligatori des de l'1 de gener de 2011. Norma d'aplicació: UNE-EN 13263-1:2006+A1:2009. Fum de sílice per a formigó. Definicions, requisits i control de la conformitat. Sistema d'avaluació i de verificació de la constància de les prestacions: 1+.

#### **19.1.20. Aglomerants, aglomerants compostos i mescles fetes en fàbrica per a sòls autonivellants a base de sulfat de calci**

Marcatge CE obligatori des de l'1 de juliol de 2006. Norma d'aplicació: UNE-EN 13454-1:2006. Aglomerants, aglomerants compostos i mescles fetes en fàbrica per a sòls autonivellants a base de sulfat de calci. Part 1: Definicions i especificacions. Sistemes d'avaluació i de verificació de la constància de les prestacions: 1/3/4.

#### **19.1.21. Aglomerants per a soleres contínues de magnèsia. Magnèsia càustica i clorur de magnesi**

Marcatge CE obligatori des de l'1 de desembre de 2005. Norma d'aplicació: UNE-EN 14016-1:2006. Aglomerants per a soleres contínues de magnèsia. Magnèsia càustica i clorur de magnesi. Part 1: Definicions i especificacions. Sistema d'avaluació i de verificació de la constància de les prestacions: 3/4.

#### **19.1.22. Pigments per a la coloració de materials de construcció basats en ciment i/o calç**

Marcatge CE obligatori des de l'1 de març de 2007. Norma d'aplicació: UNE-EN 12878:2014. Pigments per a la coloració de materials de construcció basats en ciment i/o calç. Especificacions i mètodes d'assaig. Sistema d'avaluació i de verificació de la constància de les prestacions: 2+.

#### **19.1.23. Fibres d'acer per a formigó**

Marcatge CE obligatori des de l'1 de juny de 2008. Norma d'aplicació: UNE-EN 14889-1:2008. Fibres per a formigó. Part 1: Fibres d'acer. Definicions, especificacions i conformitat. Sistema d'avaluació de la conformitat: 1/3.

#### **19.1.24. Fibres polimèriques per a formigó**

Marcatge CE obligatori des de l'1 de juny de 2008. Norma d'aplicació: UNE-EN 14889-2:2008. Fibres per a formigó. Part 2: Fibres polimèriques. Definicions, especificacions i conformitat. Sistema d'avaluació i de verificació de la constància de les prestacions: 1/3.

#### **19.1.25. Escòries granulades moltes de forn alt per al seu ús en formigons, morters i pastes**

Marcatge CE obligatori des de l'1 de gener de 2009. Norma d'aplicació: UNE-EN 15167-1:2008. Escòries granulades moltes de forn alt per al seu ús en formigons, morters i pastes. Part 1: Definicions, especificacions i criteris de conformitat. Sistema d'avaluació i de verificació de la constància de les prestacions: 1+.

#### **19.1.26. Conglomerant hidràulic per a aplicacions no estructurals**

Marcatge CE obligatori des de l'1 de setembre de 2012. Norma d'aplicació UNE-EN 15368:2010+A1:2011. Conglomerant hidràulic per a aplicacions no estructurals. Definició, especificacions i criteris de conformitat. Sistema d'avaluació i de verificació de la constància de les prestacions: 2+.

### **19.2. GUIX I DERIVATS**

#### **19.2.1. Plaques de guix laminat\***

Marcatge CE obligatori des de l'1 de desembre de 2010. Norma d'aplicació: UNE-EN 520:2005+A1:2010. Plaques de guix laminat. Definicions, especificacions i mètodes d'assaig. Sistema d'avaluació i de verificació de la constància de les prestacions: 3/4.

#### **19.2.2. Plafons de guix\***

Marcatge CE obligatori des de l'1 de desembre de 2012. Norma d'aplicació: UNE-EN 12859:2012. Plafons de guix. Definicions, especificacions i mètodes d'assaig. Sistema d'avaluació i de verificació de la constància de les prestacions: 3/4.

#### **19.2.3. Plafons transformats amb plaques de guix laminat amb ànima cel·lular de cartó**

Marcatge CE obligatori des de l'1 de juny de 2009. Norma d'aplicació: UNE-EN 13915:2018. Plafons transformats amb plaques de guix laminat amb ànima cel·lular de cartó. Definicions, especificacions i mètodes d'assaig. Sistema d'avaluació i de verificació de la constància de les prestacions: 3/4.

#### **19.2.4. Adhèsius a base de guix per a plafons de guix**

Marcatge CE obligatori des de l'1 d'abril de 2003. Normes d'aplicació: UNE-EN 12860:2001 i UNE-EN 12860:2002 ERRATUM i des de l'1 de gener de 2010, norma d'aplicació: UNE-EN 12860:2001/AC:2002. Adhèsius a base de guix per a plafons de guix. Definicions, especificacions i mètodes d'assaig. Sistema d'avaluació i de verificació de la constància de les prestacions: 3/4.

#### **19.2.5. Guix de construcció i conglomerants a base de guix per a la construcció\***

Marcatge CE obligatori des de l'1 d'octubre de 2010. Norma d'aplicació: UNE-EN 13279-1:2009. Guix de construcció i conglomerants a base de guix per a la construcció. Part 1: Definicions i especificacions. Sistema d'avaluació i de verificació de la constància de les prestacions: 3/4.

#### **19.2.6. Plafons compostos de cartó guix aïllants tèrmic/acústics**

Marcatge CE obligatori a partir del 13 de febrer de 2016. Norma d'aplicació: UNE-EN 13950:2014. Transformats de placa de guix laminat amb aïllament tèrmic/acústic. Definicions, especificacions i mètodes d'assaig. Sistema d'avaluació i de verificació de la constància de les prestacions: 1/3/4.

#### **19.2.7. Material per a juntes per a plaques de guix laminat**

Marcatge CE obligatori des de l'1 de març de 2007. Norma d'aplicació: UNE-EN 13963:2014. Material per a juntes per a plaques de guix laminat. Definicions, especificacions i mètodes d'assaig. Sistema d'avaluació i de verificació de la constància de les prestacions: 3/4.

#### **19.2.8. Transformacions de placa de guix laminat procedents de processos secundaris**

Marcatge CE obligatori des de 13 de febrer de 2016. Norma d'aplicació: UNE-EN 14190:2014. Transformacions de placa de guix laminat procedents de processos secundaris. Definicions, especificacions i mètodes d'assaig. Sistema d'avaluació i de verificació de la constància de les prestacions: 1/3/4.

#### **19.2.9. Motlures de guix prefabricades**

Marcatge CE obligatori des de l'1 de setembre de 2007. Norma d'aplicació: UNE-EN 14209:2017. Motlures de guix prefabricades. Definicions, requisits i mètodes d'assaig. Sistema d'avaluació i de verificació de la constància de les prestacions: 3/4.

#### **19.2.10. Adhèsius a base de guix per a aïllament tèrmic/acústic de plafons de compost i plaques de guix**

Marcatge CE obligatori des de l'1 de setembre de 2007. Norma d'aplicació: UNE-EN 14496:2017. Adhèsius a base de guix per a aïllament tèrmic/acústic de plafons de compost i plaques de guix. Definicions, requisits i mètodes d'assaig. Sistema d'avaluació i de verificació de la constància de les prestacions: 3/4.

#### **19.2.11. Materials en guix fibrós**

Marcatge CE obligatori des de l'1 de juny de 2008. Norma d'aplicació: UNE-EN 13815:2012. Productes en staff (guix fibrós). Definicions, especificacions i mètodes d'assaig. Sistema d'avaluació i de verificació de la constància de les prestacions: 1/3/4.

#### **19.2.12. Cantonera i perfils metàl·lics per a plaques de guix laminat**

Marcatge CE obligatori des de l'1 de novembre de 2010. Norma d'aplicació: UNE-EN 14353:2017. Cantonera i perfils metàl·lics per a plaques de guix laminat. Definicions, especificacions i mètodes d'assaig. Sistema d'avaluació i de verificació de la constància de les prestacions: 3/4.

#### **19.2.13. Elements de fixació mecànica per a sistemes de plaques de guix laminat**

Marcatge CE obligatori des de l'1 de novembre de 2010. Norma d'aplicació: UNE-EN 14566+A1:2009. Elements de fixació mecànica per a sistemes de plaques de guix laminat. Definicions, especificacions i mètodes d'assaig. Sistema d'avaluació i de verificació de la constància de les prestacions: 4.

#### **19.2.14. Plaques de guix laminat reforçades amb teixit de fibra**

Marcatge CE obligatori des de l'1 de juny de 2011. Norma d'aplicació: UNE-EN 15283-1+A1:2009. Plaques de guix laminat reforçades amb fibres. Definicions, requisits i mètodes d'assaig. Part 1: Plaques de guix laminat reforçades amb teixit de fibra. Sistema d'avaluació i de verificació de la constància de les prestacions: 3/4.

#### **19.2.15. Plaques de guix laminat amb fibres**

Marcatge CE obligatori des de l'1 de juny de 2011. Norma d'aplicació: UNE-EN 15283-2+A1:2009. Plaques de guix laminat reforçades amb fibres. Definicions, requisits i mètodes d'assaig. Part 2: Plaques de guix laminat amb fibres d'avaluació i de verificació de la constància de les prestacions: 3/4.

### **19.3. FIBROCIMENT**

#### **19.3.1. Plaques ondulades o nervades de ciment reforçat amb fibres i les seves peces complementàries**

Marcatge CE obligatori des del 8 d'abril de 2017. Norma d'aplicació: UNE-EN 494:2013+A1:2017. Plaques ondulades o nervades de ciment reforçat amb fibres i les seves peces complementàries. Especificació de producte i mètodes d'assaig. Sistema d'avaluació i de verificació de la constància de les prestacions: 1/3/4.

#### **19.3.2. Plaquetes de fibrociment i peces complementàries**

Marcatge CE obligatori des de l'1 de juliol de 2013, norma d'aplicació: UNE-EN 492:2013+A2:2018. Plaquetes de ciment reforçat amb fibres i peces complementàries. Especificacions de producte i mètodes d'assaig. Sistema d'avaluació i de verificació de la constància de les prestacions: 3/4.

#### **19.3.3. Plaques planes de fibrociment**

Marcatge CE obligatori des de l'1 de juliol de 2013. Norma d'aplicació: UNE-EN 12467:2013+A2:2018. Plaques planes de ciment reforçat amb fibres. Especificacions del producte i mètodes d'assaig. Sistema d'avaluació i de verificació de la constància de les prestacions: 1/3/4.

### **19.4. PREFABRICATS DE FORMIGÓ**

#### **19.4.1. Components prefabricats de formigó armat d'àrids lleugers amb estructura oberta**

Marcatge CE obligatori des de l'1 de gener de 2013. Norma d'aplicació: UNE-EN 1520:2011. Components prefabricats de formigó armat d'àrids lleugers amb estructura oberta amb armadura estructural i no estructural. Sistema d'avaluació i de verificació de la constància de les prestacions: 2+/4.

#### **19.4.2. Tubs i peces complementàries de formigó en massa, formigó armat i formigó amb fibra d'acer**

Marcatge CE obligatori des de l'1 de gener de 2009. Normes d'aplicació: UNE-EN 1916:2008 i UNE 127916:2020 (complement nacional de la norma europea). Tubs i peces complementàries de formigó en massa, formigó armat i formigó amb fibra d'acer. Sistema d'avaluació i de verificació de la constància de les prestacions: 4.

#### **19.4.3. Elements per a tanques**

Marcatge CE obligatori des de l'1 d'octubre de 2013. Norma d'aplicació: UNE-EN 12839:2012. Productes prefabricats de formigó. Elements per a tanques. Sistema d'avaluació i de verificació de la constància de les prestacions: 4.

#### **19.4.4. Pals**

Marcatge CE obligatori des de l'1 de setembre de 2007. Norma d'aplicació: UNE-EN 12843:2005. Productes prefabricats de formigó. Pals. Sistema d'avaluació i de verificació de la constància de les prestacions: 2+.

#### **19.4.5. Garatges prefabricats de formigó**

Marcatge CE obligatori des de l'1 de març de 2008. Norma d'aplicació: UNE-EN 13978-1:2006. Productes prefabricats de formigó. Garatges prefabricats de formigó. Part 1: Requisits per a garatges reforçats d'una peça o formats per elements individuals amb dimensions d'una habitació. Sistema d'avaluació i de verificació de la constància de les prestacions: 2+.

#### **19.4.6. Marcs**

Marcatge CE obligatori des de l'1 de setembre de 2013. Norma d'aplicació: UNE-EN 14844:2007+A2:2012. Productes prefabricats de formigó. Marcs. Sistema d'avaluació i de verificació de la constància de les prestacions: 2+/4.

#### **19.4.7. Reixetes de sòl per a bestiar**

Marcatge CE obligatori des de l'1 de gener de 2010. Normes d'aplicació: UNE-EN 12737:2006+A1:2008 i UNE-EN 12737:2006+A1:2008 ERRATUM:2011. Productes prefabricats de formigó. Reixetes de sòl per a bestiar. Sistema d'avaluació i de verificació de la constància de les prestacions: 2+.

#### **19.4.8. Elements prefabricats de formigó cel·lular armat endurit en autoclau**

Marcatge CE obligatori a partir del 10 de març de 2018. Norma d'aplicació: UNE-EN 12602:2019. Elements prefabricats de formigó cel·lular armat endurit en autoclau. Sistema d'avaluació i de verificació de la constància de les prestacions: 2+/4.

### **19.5. ACER**

#### **19.5.1. Perfils buits per a construcció acabats en calent, d'acer no aliat de gra fi**

Marcatge CE obligatori des de l'1 de febrer de 2008. Norma d'aplicació: UNE-EN 10210-1:2007. Perfils buits per a construcció acabats en calenta, d'acer no aliat de gra fi. Part 1: Condicions tècniques de subministrament. Sistema d'avaluació i de verificació de la constància de les prestacions: 2+.

#### **19.5.2. Perfils buits per a construcció soldats, conformats en fred d'acer no aliat i de gra fi**

Marcatge CE obligatori des de l'1 de febrer de 2008. Norma d'aplicació: UNE-EN 10219-1:2007 ERRATUM:2010. Perfils buits per a construcció soldats, conformats en fred d'acer no aliat i de gra fi. Part 1: Condicions tècniques de subministrament. Sistema d'avaluació i de verificació de la constància de les prestacions: 2+.

#### **19.5.3. Perfils metàl·lics per a particions, murs i sostres en plaques de guix laminat**

Marcatge CE obligatori des de l'1 de gener de 2007. Norma d'aplicació: UNE-EN 14195:2015. Perfils metàl·lics per a particions, murs i sostres en plaques de guix laminat. Definicions, requisits i mètodes d'assaig. Sistema d'avaluació i de verificació de la constància de les prestacions: 3/4.

#### **19.5.4. Tubs d'acer no aliat aptes per a soldadura i roscat**

Marcatge CE obligatori des de l'1 de gener de 2011. Norma d'aplicació: UNE-EN 10255:2005+A1:2008. Tubs d'acer no aliat aptes per a soldadura i roscat. Condicions tècniques de subministrament. Sistema d'avaluació i de verificació de la constància de les prestacions: 3/4.

#### **19.5.5. Acers per a tremp i recuit**

Marcatge CE obligatori des de l'1 de gener de 2011. Norma d'aplicació: UNE-EN 10343:2010. Acers per a tremp i recuit per a usar-los en la construcció. Condicions tècniques de subministrament. Sistema d'avaluació i de verificació de la constància de les prestacions: 2+.

#### **19.5.6. Acers inoxidable. Xapes i bandes d'acers resistents a la corrosió**

Marcatge CE obligatori des de l'1 de febrer de 2011. Norma d'aplicació: UNE-EN 10088-4:2010. Acers inoxidable. Part 4: Condicions tècniques de subministrament per a xapes i bandes d'acers resistents a la corrosió per a usos en construcció. Sistema d'avaluació i de verificació de la constància de les prestacions: 2+.

#### **19.5.7. Acers inoxidable. Barres, fil de màquina, fil d'acer, perfils i productes brillants d'acers resistents a la corrosió**

Marcatge CE obligatori des de l'1 de gener de 2011. Norma d'aplicació: UNE-EN 10088-5:2010. Acers inoxidable. Part 5: Condicions tècniques de subministrament per a barres, fil de màquina, fil d'acer, perfils i productes brillants d'acers resistents a la corrosió per a usos en construcció. Sistema d'avaluació i de verificació de la constància de les prestacions: 2+.

### **19.6. ALUMINI**

#### **19.6.1. Alumini i aliatges d'alumini. Productes estructurals**

Marcatge CE obligatori des de l'1 d'octubre de 2007. Norma d'aplicació: UNE-EN 15088:2006. Alumini i aliatges d'alumini. Productes estructurals per a construcció. Condicions tècniques d'inspecció i subministrament. Sistema d'avaluació i de verificació de la constància de les prestacions: 2+.

### **19.7. FUSTA**

#### **19.7.1. Taulers derivats de la fusta**

Marcatge CE obligatori des del 13 de novembre de 2016. Norma d'aplicació: UNE-EN 13986:2006+A1:2015. Taulers derivats de la fusta per a usar-los en la construcció. Característiques, avaluació de la conformitat i marcat. Sistema d'avaluació i de verificació de la constància de les prestacions: 1/2+/3/4.

#### **19.7.2. Plafons a base de fusta prefabricats portants de cares en tensió**

Norma d'aplicació: Guia DITE núm. 019. Plafons a base de fusta prefabricats portants de cares en tensió. Sistema d'avaluació i de verificació de la constància de les prestacions: 1.

#### **19.7.3. Pals de fusta per a línies aèries**

Marcatge CE obligatori des de l'1 de setembre de 2012. Norma d'aplicació: UNE-EN 14229:2011. Fusta estructural. Pals de fusta per a línies aèries. Sistema d'avaluació i de verificació de la constància de les prestacions: 2+.

### **19.8. MESCLES BITUMINOSES**

#### **19.8.1. Revestiments superficials**

Marcatge CE obligatori des de l'1 de gener de 2011. Norma d'aplicació: UNE-EN 12271:2007. Revestiments superficials. Requisits. Sistema d'avaluació i de verificació de la constància de les prestacions: 2+.

#### **19.8.2. Beurades bituminoses**

Marcatge CE obligatori des de l'1 de gener de 2011. Norma d'aplicació: UNE-EN 12273:2009. Beurades bituminoses. Especificacions. Sistema d'avaluació i de verificació de la constància de les prestacions: 2+.

### **19.8.3. Formigó bituminós**

Marcatge CE obligatori des de l'1 de gener de 2009. Norma d'aplicació: UNE-EN 13108-1:2019. Mescles bituminoses: Especificacions de materials. Part 1: Formigó bituminós. Sistema d'avaluació i de verificació de la constància de les prestacions: 1/2+/3/4.

### **19.8.4. Mescles bituminoses per a capes primes**

Marcatge CE obligatori des de l'1 de març de 2008. Norma d'aplicació: UNE-EN 13108-2:2007 i des de l'1 de gener de 2009, norma d'aplicació: UNE-EN 13108-2:2007/AC:2008. Mescles bituminoses. Especificacions de materials: Part 2: Mescles bituminoses per a capes primes. Sistema d'avaluació i de verificació de la constància de les prestacions: 1/2+/3/4.

### **19.8.5. Mescles bituminoses tipus SA**

Marcatge CE obligatori des de l'1 de març de 2008. Norma d'aplicació: UNE-EN 13108-3:2007 i des de l'1 de gener de 2009, norma d'aplicació: UNE-EN 13108-3:2007/AC:2008. Mescles bituminoses: Especificacions de materials. Part 3: Mescles bituminoses tipus SA. Sistema d'avaluació i de verificació de la constància de les prestacions: 1/2+/3/4.

### **19.8.6. Mescles bituminoses tipus HRA**

Marcatge CE obligatori des de l'1 de març de 2008. Norma d'aplicació: UNE-EN 13108-4:2007 i des de l'1 de gener de 2009, norma d'aplicació: UNE-EN 13108-4:2007/AC:2008. Mescles bituminoses. Especificacions de materials. Part 4: Mescles bituminoses tipus HRA. Sistema d'avaluació i de verificació de la constància de les prestacions: 1/2+/3/4.

### **19.8.7. Mescles bituminoses tipus SMA**

Marcatge CE obligatori des de l'1 de març de 2008. Norma d'aplicació: UNE-EN 13108-5:2007 i des de l'1 de gener de 2009, norma d'aplicació: UNE-EN 13108-5:2007/AC:2008. Mescles bituminoses. Especificacions de materials. Part 5: Mescles bituminoses tipus SMA. Sistema d'avaluació i de verificació de la constància de les prestacions: 1/2+/3/4.

### **19.8.8. Màstics bituminosos**

Marcatge CE obligatori des de l'1 de març de 2008. Norma d'aplicació: UNE-EN 13108-6:2007 i des de l'1 de gener de 2009, norma d'aplicació: UNE-EN 13108-6:2007/AC:2008. Mescles bituminoses. Especificacions de materials. Part 6: Màstics bituminosos. Sistema d'avaluació i de verificació de la constància de les prestacions: 1/2+/3/4.

### **19.8.9. Mescles bituminoses drenants**

Marcatge CE obligatori des de l'1 de març de 2008. Norma d'aplicació: UNE-EN 13108-7:2007 i des de l'1 de gener de 2009, norma d'aplicació: UNE-EN 13108-7:2007/AC:2008. Mescles bituminoses. Especificacions del material. Part 7: Mescles bituminoses drenants. Sistema d'avaluació i de verificació de la constància de les prestacions: 1/2+/3/4.

## **19.9. PLÀSTICS**

### **19.9.1. Perfils de poli(clorur de vinil) no plastificat (PVC-O)**

Marcatge CE obligatori des de l'1 de juliol de 2010, norma d'aplicació: UNE-EN 13245-2:2009/AC:2010 i a partir de l'1 de juliol de 2012, norma d'aplicació: UNE-EN 13245-2:2009. Plàstics. Perfils de poli(clorur de vinil) no plastificat (PVC-O) per a aplicacions en edificació. Part 2: Perfils per a acabats interiors i exteriors de parets i sostres. Sistema d'avaluació i de verificació de la constància de les prestacions: 1/3/4.

## **19.10. DIVERSOS**

### **19.10.1. Cuines domèstiques que utilitzen combustibles sòlids**

Marcatge CE obligatori des de l'1 de juliol de 2007, normes d'aplicació: UNE-EN 16510-1:2023. Cuines de calefacció residencial alimentats amb combustibles sòlids. Part 1: Requisits generals i mètodes de suport. Sistema d'avaluació i de verificació de la constància de les prestacions: 3.

### **19.10.2. Sostres en tensió**

Marcatge CE obligatori des de l'1 d'octubre de 2006. Norma d'aplicació: UNE-EN 14716:2006. Sostres tibats. Especificacions i mètodes d'assaig. Sistema d'avaluació i de verificació de la constància de les prestacions: 1/3/4.

### **19.10.3. Escales prefabricades (equips)**

Guia DITE núm. 008. Equips d'escales prefabricades. Sistema d'avaluació i de verificació de la constància de les prestacions: 1/2+/3/4.

### **19.10.4. Plafons compostos lleugers autoportants**

Norma d'aplicació: Guia DITE núm. 016-1. Plafons compostos lleugers autoportants. Part 1: Aspectes generals. Sistema d'avaluació i de verificació de la constància de les prestacions: 1/3/4.

Norma d'aplicació: Guia DITE núm. 016-2. Plafons compostos lleugers autoportants. Part 2: Aspectes específics per a ús en cobertes. Sistema d'avaluació i de verificació de la constància de les prestacions: 1/3/4.

Norma d'aplicació: Guia DITE núm. 016-3. Plafons compostos lleugers autoportants. Part 3: Aspectes específics relatius a plafons per a ús com a tancament vertical exterior i com a revestiment exterior. Sistema d'avaluació i de verificació de la constància de les prestacions: 1/3/4.

Norma d'aplicació: Guia DITE núm. 016-4. Plafons compostos lleugers autoportants. Part 4: Aspectes específics relatius a plafons per a ús en barandats i sostres. Sistema d'avaluació i de verificació de la constància de les prestacions: 1/3/4.

#### **19.10.5. Equips de protecció contra caiguda de roques**

Norma d'aplicació: Guia DITE núm. 027. Equips de protecció contra caiguda de roques. Sistema d'avaluació i de verificació de la constància de les prestacions: 1.

#### **19.10.6. Materials per a senyalització viària horitzontal**

Marcatge CE obligatori des de l'1 de novembre de 2012. Normes d'aplicació: UNE-EN 1423:2013 i des de l'1 de juliol de 2013, UNE-EN 1423:2013/AC:2013. Materials per a senyalització viària horitzontal. Materials de postbarrejat. microesferes de vidre, àrids antilliscants i mesclades de tots dos. Sistema d'avaluació i de verificació de la constància de les prestacions: 1.

## **2.1. Productes amb informació ampliada sobre les seves característiques**

Relació de productes, amb la referència corresponent, per als quals s'amplia la informació, per considerar-se oportú conèixer-ne més a fons les especificacions tècniques i característiques a l'hora de dur-ne a terme la recepció, ja que són productes d'ús freqüent i determinants per a garantir les exigències bàsiques que s'estableixen en la reglamentació vigent.

### **Índex:**

1. FONAMENTACIÓ I ESTRUCTURES
  - 1.2.1. PRODUCTES PREFABRICATS DE FORMIGÓ: PLAQUES ALVEOLARS
  - 1.2.2. PRODUCTES PREFABRICATS DE FORMIGÓ: PILONS DE FONAMENTACIÓ
  - 1.2.4. PRODUCTES PREFABRICATS DE FORMIGÓ: ELEMENTS PER A FORJATS NERVATS
  - 1.2.5. PRODUCTES PREFABRICATS DE FORMIGÓ: ELEMENTS ESTRUCTURALS LINEALS
2. FÀBRIGUES DE CONSTRUCCIÓ
  - 2.1.1. PECES D'ARGILA CUITA PER A FÀBRIGUES DE CONSTRUCCIÓ
  - 2.1.2. PECES SILICOCALCÀRIES PER A FÀBRIGUES DE CONSTRUCCIÓ
  - 2.1.3. BLOCS DE FORMIGÓ (ÀRIDS DENSOS I LLEUGERS) PER A FÀBRIGUES DE CONSTRUCCIÓ
  - 2.1.4. BLOCS DE FORMIGÓ CEL·LULAR CURAT EN AUTOCLAU PER A FÀBRIGUES DE CONSTRUCCIÓ
  - 2.1.5. PECES DE PEDRA ARTIFICIAL PER A FÀBRICA DE CONSTRUCCIÓ
  - 2.1.6. PECES DE PEDRA NATURAL PER A FÀBRICA DE CONSTRUCCIÓ
  - 2.2.1. CLAUS, AMARRAMENTS, ESTREPS I MÈNSULES
  - 2.2.3. ARMADURES AMB CAPA D'ARGAMASSA
3. PRODUCTES AÏLLANTS TÈRMICS PER A APLICACIONS EN L'EDIFICACIÓ
  - 3.1.1. PRODUCTES MANUFACTURATS DE LLANA MINERAL (MW)
  - 3.2.1. PRODUCTES MANUFACTURATS DE POLIESTIRÈ EXPANDIT (EPS)
  - 3.3.1. PRODUCTES MANUFACTURATS DE POLIESTIRÈ EXTRUDIT (XPS)
  - 3.4.1. PRODUCTES MANUFACTURATS D'ESCUMA RÍGIDA DE POLIURETÀ (PU)
  - 3.5.1. PRODUCTES MANUFACTURATS D'ESCUMA FENÒLICA (PF)
  - 3.8.1. PRODUCTES MANUFACTURATS DE VIDRE CEL·LULAR (CG)
  - 3.9. PRODUCTES MANUFACTURATS DE LLANA DE FUSTA (WW)
  - 3.10. PRODUCTES MANUFACTURATS DE PERLITA EXPANDIDA (EPB)
  - 3.11. PRODUCTES MANUFACTURATS DE SURO EXPANDIT (ICB)
  - 3.12. PRODUCTES MANUFACTURATS DE FIBRA DE FUSTA (WF)
4. IMPERMEABILITZACIÓ

- 4.1. LÀMINES FLEXIBLES PER A LA IMPERMEABILITZACIÓ
- 4.1.1. LÀMINES BITUMINOSES AMB ARMADURA PER A IMPERMEABILITZACIÓ DE COBERTES
- 4.1.2. LÀMINES AUXILIARS PER A COBERTES AMB ELEMENTS DISCONTINUS
- 4.1.3. LÀMINES AUXILIARS PER A MURS
- 4.1.4. LÀMINES PLÀSTIQUES I DE CAUTXÚ PER A IMPERMEABILITZACIÓ DE COBERTES
- 4.1.7. LÀMINES BITUMINOSES PER AL CONTROL DEL VAPOR D'AIGUA
- 7. FUSTERIA, DEFENSES, FERRATGES I VIDRE
- 7.1.1. FINESTRES I PORTES PER ALS VIANANTS EXTERIORS
- 7.4. VIDRES PER A LA CONSTRUCCIÓ
- 8. REVESTIMENTS
- 8.1.1. TAULELLS DE PEDRA NATURAL PER A ÚS COM A PAVIMENT EXTERIOR
- 8.1.4. PLAQUES DE PEDRA NATURAL PER A REVESTIMENTS MURALS
- 8.1.5. PLAQUETES DE PEDRA NATURAL
- 8.1.6. TAULELLS DE PEDRA NATURAL PER A PAVIMENTS I ESCALES
- 8.3.1. TEULES DE FORMIGÓ
- 8.3.3. TAULELLS DE FORMIGÓ
- 8.3.5. TAULELLS DE TERRATZO PER A ÚS INTERIOR
- 8.3.6. TAULELLS DE TERRATZO PER A ÚS EXTERIOR
- 8.4.1. TEULES CERÀMIQUES I PECES AUXILIARS
- 8.4.3. ADHESIUS PER A TAULELLS CERÀMICS
- 8.4.4. TAULELLS CERÀMICS
- 8.5.1. PAVIMENTS DE FUSTA
- 19. ALTRES
- 19.1.1. CIMENTS COMUNS
- 19.1.8. CALÇS PER A LA CONSTRUCCIÓ
- 19.1.9. ADDITIUS PER A FORMIGONS
- 19.1.13. MORTERS PER A ARREBOSSADA I LLUÏDA
- 19.1.14. MORTERS PER A CONSTRUCCIÓ
- 19.1.15. ÀRIDS PER A FORMIGÓ
- 19.1.18. ÀRIDS PER A MORTERS
- 19.2.1. PLAQUES DE GUIX LAMINAT
- 19.2.2. PLAFONS DE GUIX
- 19.2.5. GUIX DE CONSTRUCCIÓ I CONGLOMERANTS A BASE DE GUIX

#### **1.2.1. PRODUCTES PREFABRICATS DE FORMIGÓ: PLAQUES ALVEOLARS**

Plaques alveolars prefabricades, per extrusió, encofrat esvarós o emmotlament, per a ús en forjats i cobertes, murs i aplicacions similars, fetes de formigó pretesat o armat de densitat normal, de les dimensions següents:

- Elements pretesats: cantell màxim: 500 mm, amplària màxima: 1200 mm.
- Elements armats: cantell màxim: 300 mm, amplària màxima sense armadura transversal: 1200 mm, amplària màxima amb armat transversal: 2400 mm.

Les plaques tenen cantell constant, i es divideixen en una placa superior i inferior (també denominades ales), unides per ànimes verticals, en forma d'alvèols com a buits longitudinals en la secció transversal, que és constant i present un eix vertical simètric.

Són plaques amb vores laterals proveïdes amb un perfil acanalat per a crear una clau a tallant, per a transferir l'esforç vertical a través de les juntes entre peces contigües. Per a l'efecte diafragma, les juntes han de funcionar com a juntes horitzontals a tallant.

Hi ha diferents tipus de plaques alveolars, per exemple: massisses, combinades, etc. i a partir d'aquestes i amb el massissat o la formació d'una capa de compressió amb formigó *in situ* és possible conformar:

- Forjat de placa alveolar: fet amb plaques alveolars després del massissat de les juntes.
- Forjat de placa alveolar compost: de plaques alveolars complementades amb una capa de compressió *in situ*.
- Forjat de placa massissa: fet de plaques de nucli massís després de la injecció de les juntes.
- Forjat de placa massissa compost: completat amb una capa de compressió d'obra.

#### **Condicions de subministrament i recepció**

- Marcatge CE: Obligatori des de l'1 de juliol de 2013. Norma d'aplicació: UNE-EN 1168:2006+A3:2012. Productes prefabricats de formigó. Plaques alveolars. Sistema d'avaluació i de verificació de la constància de les prestacions: 2+.

Identificació: es comprovarà que la identificació del producte rebut es correspon amb les característiques exigides per la normativa de compliment obligat i, si escau, pel projecte o per la direcció facultativa.

Característiques essencials referides als requisits bàsics, que poden estar especificades per a l'ús o els usos declarats, en funció del mètode de marcatge CE usat pel fabricant (mètode 1: declaració de dades geomètriques i de les propietats dels materials; mètode 2: declaració de la geometria, de les propietats materials i de les propietats de producte; mètode 3: declaració de la conformitat amb les especificacions de disseny donades diferenciant: mètode 3a, si les especificacions de disseny són donades pel client, i mètode 3b, si són donades pel fabricant, d'acord amb la comanda del client):

- a. Resistència a compressió (del formigó), en N/mm<sup>2</sup>.
- b. Resistència última a la tracció i límit elàstic (de l'acer), en N/mm<sup>2</sup>.
- c. Resistència mecànica: geometria i materials (mètode 1); resistència mecànica, en kNm, kN, kN/m (mètode 2); especificació de disseny (mètode 3).
- d. Resistència al foc: geometria i materials (mètode 1); resistència al foc, en min (mètode 2); especificació de disseny (mètode 3).
- e. Aïllament al soroll aeri i transmissió del soroll per impacte: propietats acústiques, en dB.
- f. Detalls constructius: propietats geomètriques, en mm, i documentació tècnica (dades de construcció com ara mesures, toleràncies, disposició de l'armadura, recobriment del formigó, condicions de suport transitòries i finals previstes i condicions d'elevació).
- g. Durabilitat: condicions ambientals.

- Distintius de qualitat:

Es comprovarà que el producte posseeix els distintius de qualitat exigits, si és el cas, pel projecte o per la direcció facultativa, que assegurin les característiques exigides.

- Assaigs:

Si és el cas, es portaran a cap els assaigs necessaris per a comprovar alguna de les característiques essencials exigides per la normativa de compliment obligat, pel projecte o per la direcció facultativa. Assaigs regulats que poden arribar a ser requerits:

Esvarada inicial de cordons; secció transversal i longitudinal; finals de peça; característiques de les superfícies superior de contacte rugosa o dentada en cas d'ús amb una capa de compressió *in situ*; forats de drenatge on s'especifiquen; resistència del formigó.

### **1.2.2. PRODUCTES PREFABRICATS DE FORMIGÓ: PILONS DE FONAMENTACIÓ**

Pilons de fonamentació produïts en planta com a elements de formigó armat o pretesat, fabricats en una sola peça o en elements amb juntes integrades en el procés d'emmotllament. La secció transversal pot ser sòlida o de nucli buit, ben prismàtica o ben cilíndrica. Pot així mateix ser constant al llarg de tota la longitud del piló o disminuir parcialment o totalment al llarg d'aquest o de les seccions longitudinals.

Els pilons recollits en la norma UNE-EN 12794:2006+A1:2008/AC:2009 es divideixen en les classes següents:

Classe 1: Pilons o elements de piló amb armadura distribuïda o armadura de pretesat amb peu de piló engrandit o sense.

Classe 2: Pilons o elements de piló amb armadura composta per una única barra situada en el centre

#### **Condicions de subministrament i recepció**

- Marcatge CE obligatori des de l'1 de febrer de 2009. Norma d'aplicació: UNE-EN 12794:2006+A1:2008/AC:2009 i des de l'1 d'agost de 2009, norma d'aplicació: UNE-EN 12794:2006+A1:2008/AC:2009. Productes prefabricats de formigó. Pilons de fonamentació. Sistema d'avaluació i de verificació de la constància de les prestacions: 2+.

Identificació: El símbol del marcatge CE anirà acompanyat pel número d'identificació de l'organisme de certificació, el nom o marca comercial, els dos últims dígitos de l'any, el número de certificat de conformitat CE, referència a aquesta norma, la descripció del producte (nom, material, dimensions i ús previst), la classe del piló, la classificació de la junta per a pilons compostos per elements i, quan sigui procedent, les propietats corresponents (és a dir, l'amplària de la separació, la capacitat portant estàtica

calculada en compressió, tracció i flexió, i la rigidesa a flexió) per a pilons compostos i informació sobre les característiques essencials.

Es comprovarà que la identificació del producte rebut es correspon amb les característiques exigides per la normativa de compliment obligat i, si escau, pel projecte o per la direcció facultativa.

Característiques essencials referides als requisits bàsics, que poden estar especificades per a l'ús o els usos declarats:

- a. Resistència a compressió del formigó ( $N/mm^2$ ).
- b. Resistència última a tracció i límit elàstic de l'acer (armat o pretesat), ( $N/mm^2$ ).
- c. Propietats geomètriques:
  - c.1. Toleràncies de fabricació (mm)
    - rectitud de l'eix del fust del piló
    - desviació de les seccions transversals
    - desviació angular (segons la classe)
    - corona (plana o convexa)
    - desviació de l'eix de qualsevol peu engrandit
    - posició de l'acer d'armadura i pretesat
    - recobriment de l'armadura
    - desviació angular (segons la classe)
  - c.2. Dimensions mínimes
    - factor de forma (segons la classe)
    - dimensions del peu engrandit
  - c.3. Juntes del piló
  - c.4. Sabata del peu
    - desviació de l'eix central
    - desviació angular
- d. Resistència mecànica (per càlcul), (KNm, KN, KN/m).
- e. Condicions de durabilitat.
- f. Rigidesa de les juntes del piló (classe).

La resistència mecànica pot especificar-se mitjançant tres mètodes que seleccionarà el fabricant amb els criteris que s'indiquen:

Mètode 1: mitjançant la declaració de dades geomètriques i propietats dels materials, aplicable a productes disponibles en catàleg o en magatzem.

Mètode 2: declaració del valor de les propietats del producte (resistència última a compressió del formigó; resistència última a tracció de l'acer armat; límit elàstic de l'acer armat; resistència última a tracció de l'acer de pretesat; límit elàstic convencional a tracció del 0,1 per cent de l'acer de pretesat; resistència mecànica última del piló amb la resistència a compressió axial per a algunes excentricitats, o la resistència a compressió axial amb el seu moment flector resistent i l'esforç tallant resistent de les seccions crítiques; coeficients de seguretat del formigó i de l'acer emprats en el càlcul; altres paràmetres de determinació nacional PDN utilitzats en el càlcul; condicions de durabilitat enfront de la corrosió, o les classes d'exposició; classe de piló; classificació de la junta per a pilons compostos per elements i, quan sigui procedent, les propietats corresponents per a pilons compostos per elements; possible referència a la documentació tècnica per a les dades geomètriques, detalls constructius, durabilitat i retracció per assecat. Aplicable a productes prefabricats amb les propietats del producte declarades pel fabricant.

Mètode 3: mitjançant la declaració de la conformitat amb les especificacions de disseny indicades, aplicable als casos restants.

- Distintius de qualitat:

Es comprovarà que el producte posseeix els distintius de qualitat exigits, si és cas, pel projecte o per la direcció facultativa, que avalen les característiques exigides.

- Assaigs:

La conformitat del producte amb els requisits pertinents d'aquesta norma pot ser avaluada mitjançant assaigs de recepció d'una partida del lliurament. Si la conformitat ha sigut avaluada mitjançant assaigs de tipus inicial o mitjançant un control de producció en fàbrica inclòs la inspecció del producte, no és necessari un assaig de recepció.

Es duran a terme exigits per la normativa de compliment obligat i, si escau, pel projecte o per la direcció facultativa. Assaigs regulats que poden estar especificats:

- Assaigs del formigó.

Mesurament de les dimensions i característiques superficials: mesurament de la perpendicularitat de la corona del piló i de la base del piló respecte al seu eix.

Pes dels productes.

Verificació de la rigidesa i robustesa de les juntes dels pilons mitjançant un assaig de xoc seguit d'un assaig de flexió.

#### **1.2.4. PRODUCTES PREFABRICATS DE FORMIGÓ: ELEMENTS PER A FORJATS NERVATS**

Elements prefabricats per a forjats nervats fabricats amb formigó de pes normal, armat o pretesat, emprats en forjats o teulades. Els elements consten d'una placa superior o inferior i un o més (generalment dues) nervis que contenen l'armadura longitudinal principal; també, pot haver-hi nervis transversals.

##### **Condicions de subministrament i recepció**

- Marcatge CE obligatori des de l'1 d'agost de 2013. Norma d'aplicació: UNE-EN 13224:2012. Productes prefabricats de formigó. Elements per a forjats nervats. Sistema d'avaluació i de verificació de la constància de les prestacions: 2+.

Identificació: es comprovarà que la identificació del producte rebut es correspon amb les característiques exigides per la normativa de compliment obligat i, si escau, pel projecte o per la direcció facultativa.

Característiques essencials referides als requisits bàsics, que poden estar especificades per a l'ús o els usos declarats, en funció del mètode de marcatge CE usat pel fabricant (mètode 1: declaració de dades geomètriques i de les propietats dels materials; mètode 2: declaració del valor de les propietats de producte; mètode 3: declaració de la conformitat amb les especificacions de disseny donades diferenciant: mètode 3a, si les especificacions de disseny són donades pel client, i mètode 3b, si són donades pel fabricant, d'acord amb l'encàrrec del client):

a. Resistència a compressió (del formigó), en  $N/mm^2$ .

b. Resistència última a la tracció i límit elàstic (de l'acer), en  $N/mm^2$ .

c. Resistència mecànica: geometria i materials (mètode 1). Resistència mecànica, en kNm, kN, kN/m; tensions inicials de tibament, en  $N/mm^2$ ; esvarada de tendons, en mm (mètode 2). Resistència mecànica, tensions inicials de tibament i esvarada de tendons, segons especificació de projecte (mètode 3).

d. Resistència al foc: geometria i materials (mètode 1), resistència al foc, en min (mètode 2), especificació de projecte (mètode 3).

e. Durabilitat, classe declarada.

f. Detalls constructius: propietats geomètriques, en mm, i documentació tècnica en mm.

- Distintius de qualitat:

Es comprovarà que el producte posseeix els distintius de qualitat exigits, si és el cas, pel projecte o per la direcció facultativa, que assegurin les característiques exigides.

- Assaigs:

Si és el cas, es duran a terme necessaris per a comprovar alguna de les característiques essencials exigides per la normativa de compliment obligat, pel projecte o per la direcció facultativa. Els assaigs regulats que poden arribar a ser requerits estan regulats en l'UNE-EN 13369:2018. Regles comunes per a prefabricats de formigó:

#### **1.2.5. PRODUCTES PREFABRICATS DE FORMIGÓ: ELEMENTS ESTRUCTURALS LINEALS**

Elements prefabricats lineals, com ara pilars, bigues i pòrtics, de formigó de pes normal o lleuger, armat o pretesat, emprats amb finalitats estructurals en la construcció d'edificis i altres obres d'enginyeria civil, a excepció dels ponts.

##### **Condicions de subministrament i recepció**

- Marcatge CE obligatori a partir del 8 d'agost de 2015, norma d'aplicació UNE-EN 13225:2013. Productes prefabricats de formigó. Elements estructurals lineals. Sistema d'avaluació i de verificació de la constància de les prestacions: 2+.

Identificació: es comprovarà que la identificació del producte rebut es correspon amb les característiques exigides per la normativa de compliment obligat i, si escau, pel projecte o per la direcció facultativa.

Característiques essencials referides als requisits bàsics, que poden estar especificades per a l'ús o els usos declarats, en funció del mètode de marcatge CE utilitzat pel fabricant (mètode 1: declaració de dades geomètriques i de les propietats dels materials; mètode 2: declaració de la geometria, de les propietats dels materials i del producte; mètode 3: declaració de la conformitat amb les especificacions de disseny donades diferenciant: mètode 3a, si les especificacions de disseny són donades pel client, i mètode 3b, si són donades pel fabricant, d'acord amb la comanda del client):

- a. Resistència a compressió del formigó, en  $N/mm^2$ .
- b. Resistència última a la tracció i límit elàstic (de l'acer), en  $N/mm^2$ .
- c. Resistència mecànica: geometria i materials (mètode 1). Resistència mecànica, en kNm, kN, kN/m; tensions de tibament inicial, en mm; i esvarada de tendons (mètode 2). Resistència mecànica, tensions de tibament inicial, i esvarada de tendons, segons especificació de disseny (mètode 3).
- d. Resistència al foc: geometria i materials (mètode 1), resistència al foc, en min (mètode 2), especificació de disseny (mètode 3).
- e. Substàncies perilloses.
- f. Durabilitat enfront de la corrosió, condicions ambientals.
- g. Detalls constructius: propietats geomètriques, en mm i documentació tècnica.

- Distintius de qualitat:

Es comprovarà que el producte posseeix els distintius de qualitat exigits, si és el cas, pel projecte o per la direcció facultativa, que assegurin les característiques exigides.

- Assaigs:

Si és el cas, es duran a terme necessaris per a comprovar alguna de les característiques essencials exigides per la normativa de compliment obligat, pel projecte o per la direcció facultativa. Els assaigs regulats que poden arribar a ser requerits estan regulats en l'UNE-EN 13369:2018. Regles comunes per a prefabricats de formigó:

### **2.1.1. PECES D'ARGILA CUITA PER A FÀBRQUES DE CONSTRUCCIÓ**

Peces d'argila cuita usades en obra de paleta (per exemple façanes vistes i revestides, estructures de càrrega i no portants, incloent-hi murs i particions interiors, per al seu ús en edificació i enginyeria civil).

Es distingeixen dos grups de peces:

Peces LD, que inclouen peces d'argila cuita amb una densitat aparent menor o igual que  $1000\text{ kg/m}^3$ , per a ús en fàbrica de construcció revestida.

Peces HD, que comprenen:

- Totes les peces per a fàbrica de construcció sense revestir.
- Peces d'argila cuita amb densitat aparent major que  $1000\text{ kg/m}^3$  per a ús en fàbriques revestides.

### **Condicions de subministrament i recepció**

- Marcatge CE obligatori des del 10 de juny de 2017. Normes d'aplicació: UNE-EN 771-1:2011+A1:2016. Especificacions de peces per a fàbriques de construcció. Part 1: Peces d'argila cuita. Sistema d'avaluació i de verificació de la constància de les prestacions: 2+ o 4.

2+ per a peces de categoria I (peces on la resistència a compressió declarada té una probabilitat de fallada no superior al 5%), o 4, per a peces de categoria II (peces no destinades a complir amb el nivell de confiança especificat per a les peces de categoria I).

Identificació: es comprovarà que la identificació del producte rebut es correspon amb les característiques exigides per la normativa de compliment obligat i, si escau, pel projecte o per la direcció facultativa.

Peces LD:

Característiques essencials referides als requisits bàsics, que poden estar especificades, per a l'ús o els usos declarats:

- a. Dimensions i toleràncies dimensionals (amb requisits estructurals; valor declarat, en mm, i categoria de tolerància).
- b. Configuració (amb requisits estructurals; il·lustració o descripció).
- c. Resistència a compressió (amb requisits estructurals; valor declarat, en  $N/mm^2$ , direcció de càrrega i categoria de peça).
- d. Estabilitat dimensional (amb requisits estructurals; valor declarat d'expansió per humitat, en mm/m).

e. Resistència a l'adherència (amb requisits estructurals; valor declarat de la resistència a cisallament inicial, en N/mm<sup>2</sup>).

f. Contingut de sals solubles actives (amb requisits estructurals; valor declarat sobre la base de les classes tècniques: S0, S1 o S2).

g. Reacció al foc (amb requisits de resistència al foc; euroclasse declarada: A1 a F).

h. Absorció d'aigua (per a barreres anticapil·laritat o elements exteriors amb una cara exposada; text declarat: «No ho deixeu exposat»).

i. Permeabilitat al vapor d'aigua (per a elements exteriors; valor declarat del coeficient de difusió de vapor d'aigua tabulat).

j. Aïllament acústic al soroll aeri directe; o densitat i configuració (amb requisits acústics; valor declarat de la densitat aparent seca en kg/m<sup>3</sup>, de categoria de tolerància i configuració declarada il·lustrada o descrita).

k. Resistència tèrmica; o densitat i configuració (amb requisits d'aïllament tèrmic; valor de conductivitat tèrmica, en W/mK, i mitjans d'avaluació usats, o densitat i configuració declarada il·lustrada o descrita).

l. Durabilitat enfront del gel/desgel (text declarat: «No ho deixeu exposat», o valor declarat conforme al mètode d'avaluació utilitzat).

m. Substàncies perilloses (El text: «Prestació no determinada», o (PND), no es pot utilitzar quan la característica té un valor límit).

Peces HD:

Característiques essencials referides als requisits bàsics, que poden estar especificades, per a l'ús o els usos declarats:

a. Dimensions i toleràncies dimensionals (amb requisits estructurals; valor declarat, en mm, i categoria de tolerància).

b. Configuració (amb requisits estructurals; il·lustració o descripció).

c. Resistència a compressió (amb requisits estructurals; valor declarat, en N/mm<sup>2</sup>, direcció de càrrega i categoria de peça).

d. Estabilitat dimensional (amb requisits estructurals; valor declarat d'expansió per humitat, en mm/m).

e. Resistència a l'adherència (amb requisits estructurals; valor declarat de la resistència a cisallament inicial, en N/mm<sup>2</sup>).

f. Contingut de sals solubles actives (amb requisits estructurals; valor declarat sobre la base de les classes tècniques: S0, S1 o S2).

g. Reacció al foc (amb requisits de resistència al foc; euroclasse declarada: A1 a F).

h. Absorció d'aigua (per a barreres anticapil·laritat o elements exteriors amb una cara exposada; valor declarat, en %).

i. Permeabilitat al vapor d'aigua (per a elements exteriors; valor declarat del coeficient de difusió de vapor d'aigua tabulat).

j. Aïllament acústic al soroll aeri directe (amb requisits acústics; valor declarat de la densitat aparent seca en kg/m<sup>3</sup>, de categoria de tolerància i configuració declarada il·lustrada o descrita).

k. Resistència tèrmica (amb requisits d'aïllament tèrmic; valor de conductivitat tèrmica, en W/mK, i mitjans d'avaluació usats, o densitat i configuració).

l. Durabilitat enfront del gel/desgel (exposició prevista i valor declarat conforme al mètode d'avaluació utilitzat).

m. Substàncies perilloses (El text: «Prestació no determinada», o (PND), no es pot utilitzar quan la característica té un valor límit).

- Distintius de qualitat:

Es comprovarà que el producte posseeix els distintius de qualitat exigits, si és el cas, pel projecte o per la direcció facultativa, que assegurin les característiques exigides.

- Assaigs:

Si és el cas, es duran a terme necessaris per a comprovar alguna de les característiques essencials exigides per la normativa de compliment obligat i, si escau, pel projecte o per la direcció facultativa. Assaigs regulats que poden arribar a ser requerits:

Per a peces LD: dimensions, planitud de les cares de suport, paral·lelisme de cares de suport, configuració, densitat aparent seca, densitat absoluta seca, resistència a compressió, resistència tèrmica, permeabilitat al vapor d'aigua, resistència al gel/desgel, expansió per humitat, contingut de sals solubles actives, reacció al foc, i resistència a l'adherència.

Per a peces HD: dimensions; planitud de les cares de suport; paral·lelisme de cares de suport; configuració; densitat aparent seca; densitat absoluta seca; resistència a compressió; resistència tèrmica; permeabilitat al vapor d'aigua; resistència al gel/desgel; absorció d'aigua; taxa inicial d'absorció d'aigua; expansió per humitat; contingut de sals solubles actives; reacció al foc; i resistència a l'adherència.

### **Emmagatzematge i manipulació (criteris d'ús, gestió de residus, conservació i manteniment)**

Les peces se subministraran a l'obra sense que hagin patit danys en el transport i la manipulació que deterioren l'aspecte de les fàbriques o comprometen la seva durabilitat, i amb l'edat adequada quan aquesta sigui decisiva perquè satisfacin les condicions de la comanda.

Se subministraran preferentment paletitzats i empaquetats. Els paquets no seran totalment hermètics per a permetre l'intercanvi d'humitat amb l'ambient.

Les peces s'apilaran en superfícies planes, netes, no en contacte amb el terreny.

### **2.1.2. PECES SILICOCALCÀRIES PER A FÀBRQUES DE CONSTRUCCIÓ**

Peces realitzades principalment a partir calçs i materials silícis per a fàbriques de construcció, endurets per l'acció del vapor a pressió, la utilització principal de la qual serà en murs exteriors, murs interiors, soterranis, fonamentacions i fàbrica externa de funerals.

### **Condicions de subministrament i recepció**

- Marcatge CE obligatori des del 10 de juny de 2017. Normes d'aplicació: UNE-EN 771-2:2011A1:2016. Especificacions de peces per a fàbriques de construcció. Part 2: Peces silicocalcàries. Sistema d'avaluació i de verificació de la constància de les prestacions: 2+ o 4. 2+ per a peces de categoria I (peces la probabilitat de les quals de no aconseguir la seva resistència a compressió declarada no excedeix del 5%), o 4, per a peces de categoria II (peces que no compleixen amb el nivell de confiança de les peces de categoria I).

Identificació: es comprovarà que la identificació del producte rebut es correspon amb les característiques exigides per la normativa de compliment obligat i, si escau, pel projecte o per la direcció facultativa.

Característiques essencials referides als requisits bàsics, que poden estar especificades, per a l'ús o els usos declarats:

a. Dimensions i toleràncies dimensionals (amb requisits estructurals; valors declarats, en mm, i categoria de tolerància).

b. Configuració (amb requisits estructurals; configuració declarada, descripció amb imatges o text).

c. Resistència a compressió (amb requisits estructurals; valor declarat, en N/mm<sup>2</sup>, o classe i indicació de la direcció de càrrega i categoria de peça).

d. Grau d'adherència (amb requisits estructurals; valor fixat o declarat, o resistència inicial a esforç tallant, en N/mm<sup>2</sup>).

e. Reacció al foc (amb requisits estructurals; classe de reacció al foc declarada: euroclasse A1 a F).

f. Absorció d'aigua (per a barreres anticapil·laritat o elements exteriors amb una cara exposada; valor declarat, en %).

g. Permeabilitat al vapor d'aigua (per a elements exteriors; valor declarat del coeficient de difusió de vapor d'aigua tabulat).

h. Aïllament al soroll aeri, o densitat i configuració (amb requisits acústics; valor declarat de la densitat aparent seca en kg/m<sup>3</sup>, o classes de densitat; i configuració declarada amb imatges o text).

i. Resistència tèrmica, o densitat i configuració (amb requisits d'aïllament tèrmic; valor declarat de conductivitat tèrmica, en W/mK, i mitjans d'avaluació usats; o densitat i configuració).

j. Durabilitat al gel/desgel (valor declarat de la categoria de gel/desgel).

k. Substàncies perilloses (El text: «Prestació no determinada», o (PND), no es pot utilitzar quan la característica té un valor límit).

- Distintius de qualitat:

Es comprovarà que el producte posseeix els distintius de qualitat exigits, si és el cas, pel projecte o per la direcció facultativa, que assegurin les característiques exigides.

- Assaigs:

Si és el cas, es duran a terme necessaris per a comprovar alguna de les característiques essencials exigides per la normativa de compliment obligat i, si escau, pel projecte o per la direcció facultativa. Assaigs regulats que poden arribar a ser requerits:

Dimensions; configuració; planitud de les taules o cares de suport; paral·lelisme dels plans de les taules o cares de suport; densitat seca; resistència a compressió; propietats tèrmiques; durabilitat al gel/desgel; absorció d'aigua; variacions dimensionals degudes a la humitat; i grau d'adherència.

### **2.1.3. BLOCS DE FORMIGÓ (ÀRIDS DENSOS I LLEUGERS) PER A FÀBRIGUES DE CONSTRUCCIÓ**

Peces per a fàbriques de construcció de formigó, blocs o rajoles, d'àrids densos i lleugers, o una combinació de tots dos, utilitzats per a fàbrica a revestir, vistes o exposada tant en aplicacions autoportants i no autoportants d'edificació com d'enginyeria civil. Les peces estan fabricades a base de ciment, àrids i aigua, i poden contenir additius i addicions, pigments colorants i altres materials incorporats o aplicats durant o després de la fabricació de la peça. Les peces són aplicables a tota classe de murs, incloent-hi murs d'una sola fulla, les parets exteriors de fumerals, amb cambra d'aire, les divisions, de contenció i de soterranis.

#### **Condicions de subministrament i recepció**

- Marcatge CE obligatori des del 10 de juny de 2017. Normes d'aplicació: UNE-EN 771-3:2011+A1:2016 i UNE 127 771-3:2008. Especificacions de peces per a fàbriques de construcció. Part 3: blocs de formigó (àrids densos i lleugers). Sistema d'avaluació i de verificació de la constància de les prestacions: 2+ o 4. Sistema 2+ per a blocs de categoria I (peces on la resistència a compressió declarada té una probabilitat de fallada de no ser assolida no superior al 5%); sistema 4 per a blocs de categoria II (peces per a les quals no es pretén aconseguir el nivell de confiança dels elements de categoria I).

Identificació: es comprovarà que la identificació del producte rebut es correspon amb les característiques exigides per la normativa de compliment obligat i, si escau, pel projecte o per la direcció facultativa.

Característiques essencials referides als requisits bàsics, que poden estar especificades, per a l'ús o els usos declarats:

a. Dimensions i toleràncies dimensionals (amb requisits estructurals; valors declarats, en mm, i categoria de tolerància).

b. Configuració (amb requisits estructurals; configuració declarada, il·lustrada o descrita).

c. Resistència a compressió (amb requisits estructurals; valor declarat, en N/mm<sup>2</sup>, o classe i indicació de la direcció de càrrega i categoria de peça).

d. Estabilitat dimensional (amb requisits estructurals; valor declarat de la variació deguda a la humitat, en mm/m).

e. Resistència d'adherència (amb requisits estructurals; valor fix, o valor declarat de la resistència inicial a tallant, en N/mm<sup>2</sup>; o bé, valor declarat de la resistència d'adherència a flexió).

f. Reacció al foc (amb requisits estructurals; classe de reacció al foc declarada: euroclasse A1 a F).

g. Absorció d'aigua (per a bases antihumitat o elements exteriors amb una cara exposada; valor declarat, en g/m<sup>2</sup>s, o text declarat; o bé, «No ho deixeu exposat»).

h. Permeabilitat al vapor d'aigua (per a elements exteriors; valor declarat del coeficient).

i. Aïllament al soroll aeri directe, o densitat i configuració (amb requisits acústics; valor declarat de la densitat aparent en kg/m<sup>3</sup>; i configuració declarada il·lustrada o descrita).

j. Resistència tèrmica, o densitat i configuració (amb requisits d'aïllament tèrmic; valor declarat de conductivitat tèrmica, en W/mK, i mitjans d'avaluació usats; o densitat i configuració).

k. Durabilitat enfront de gel/desgel (valor declarat, o text declarat: «No ho deixeu exposat»).

l. Substàncies perilloses (el text: «Prestació no determinada», o (PND), no es pot utilitzar quan la característica té un valor límit).

- Assaigs:

Si és el cas, es portaran a cap els assaigs necessaris per a comprovar alguna de les característiques essencials exigides per la normativa de compliment obligat i, si escau, pel projecte o per la direcció facultativa. Assaigs regulats que poden arribar a ser requerits:

Dimensions; planitud de les cares de suport; paral·lelisme pla de les cares de suport; configuració i aspecte; densitat; resistència mecànica; absorció d'aigua per capil·laritat; variació deguda a la humitat; reacció al foc. Propietats tèrmiques; permeabilitat al vapor d'aigua; resistència d'adherència a tallant; i resistència d'adherència a flexió.

#### **Emmagatzematge i manipulació (criteris d'ús, gestió de residus, conservació i manteniment)**

Els blocs s'apilaran en superfícies planes, netes, no en contacte amb el terreny.

Si es reben empaquetats, l'embolcall no serà totalment hermètic.

#### **2.1.4. BLOCS DE FORMIGÓ CEL·LULAR ENDURIT EN AUTOCLAU PER A FÀBRQUES DE CONSTRUCCIÓ**

Blocs de formigó curats en autoclau (HCA), utilitzats en aplicacions autoportants i no autoportants de murs, incloent-hi murs simples, barandats, divisions, de contenció, fonamentació i usos generals davall el nivell del sòl, incloent-hi murs per a protecció enfront del foc, aïllament tèrmic, aïllament acústic i sistemes de fumerals (excloent-ne els conductes de fums de fumerals).

Les peces estan fabricades a partir d'aglutinants hidràulics com ara ciment o calç, combinats amb materials fins de naturalesa silícia, materials airejadors i aigua.

Les peces poden presentar buits, sistemes encadellats i altres dispositius d'ajust.

#### **Condicions de subministrament i recepció**

- Marcatge CE obligatori des del 10 de juny de 2017. Normes d'aplicació: UNE-EN 771-4:2011+A1:2016. Especificacions de peces per a fàbriques de construcció. Part 4. Blocs de formigó cel·lular endurit en autoclau. Sistema d'avaluació i de verificació de la constància de les prestacions: 2+ o 4. Sistema 2+ per a blocs de categoria I (peces on la resistència a compressió declarada té una probabilitat de fallada que no excedeix del 5%); sistema 4 per a blocs de categoria II (peces per a les quals no compleixen amb el nivell de confiança de les peces de categoria I).

Identificació: es comprovarà que la identificació del producte rebut es correspon amb les característiques exigides per la normativa de compliment obligat i, si escau, pel projecte o per la direcció facultativa.

Característiques essencials referides als requisits bàsics, que poden estar especificades, per a l'ús o els usos declarats:

a. Dimensions i toleràncies dimensionals (amb requisits estructurals; valors declarats, en mm, i categoria de tolerància).

b. Configuració (amb requisits estructurals; configuració declarada, il·lustrada o descrita).

c. Resistència a compressió (amb requisits estructurals; valor declarat, en N/mm<sup>2</sup>).

d. Estabilitat dimensional (amb requisits estructurals; valor declarat de la variació deguda a la humitat, en mm/m).

e. Resistència de l'adherència (amb requisits estructurals; valor fix, o valor declarat de la resistència a tallant inicial, en N/mm<sup>2</sup>; o bé, valor declarat de la resistència de l'adherència a flexió).

f. Reacció al foc (amb requisits estructurals; classe de reacció al foc declarada: euroclasse A1 a F).

g. Absorció d'aigua (per a bases antihumitat o elements exteriors amb una cara exposada; valor del coeficient declarat, en g/(m<sup>2</sup>x s<sup>0,5</sup>)).

h. Permeabilitat al vapor d'aigua (per a elements exteriors; valor declarat del coeficient).

i. Aïllament acústic al soroll aerí directe, o densitat i configuració (amb requisits acústics; valor declarat de la densitat aparent en kg/m<sup>3</sup>; i configuració declarada il·lustrada o descrita).

j. Resistència tèrmica, o densitat i configuració (amb requisits d'aïllament tèrmic; valor declarat de conductivitat tèrmica, en W/mK, i mitjans d'avaluació usats; o densitat i configuració).

k. Durabilitat enfront de gel-desgel (valor declarat).

l. Substàncies perilloses (el text: «Prestació no determinada», o (PND), no es pot utilitzar quan la característica té un valor límit).

- Assaigs:

Si és el cas, es duran a terme necessaris per a comprovar alguna de les característiques essencials exigides per la normativa de compliment obligat i, si escau, pel projecte o per la direcció facultativa. Assaigs regulats que poden arribar a ser requerits:

Dimensions; planitud de les cares de suport; paral·lelisme de les cares de suport; densitat seca aparent; densitat seca absoluta; resistència a compressió; variació dimensional deguda a la humitat; absorció d'aigua; resistència de l'adherència a tallant; i resistència de l'adherència a flexió.

### **Emmagatzematge i manipulació (criteris d'ús, gestió de residus, conservació i manteniment)**

Els blocs s'apilaren en superfícies planes, netes, no en contacte amb el terreny.

Si es reben empaquetats, l'embolcall no serà totalment hermètic.

#### **2.1.5. PECES DE PEDRA ARTIFICIAL PER A FÀBRICA DE CONSTRUCCIÓ**

Elements de formigó que s'assemblen a la pedra natural, mitjançant tècniques de modelat o de compressió, per a fàbriques de construcció per als quals els usos principals són murs de façana o exposats, tant portants com no portants en aplicacions d'edificació i obra civil. En les peces la dimensió major és  $\leq 650$  mm.

#### **Condicions de subministrament i recepció**

- Marcatge CE obligatori des del 10 de juny de 2017. Normes d'aplicació: UNE-EN 771-5:2011+A1:2016. Especificacions de peces per a fàbrica de construcció. Part 5: Peces de pedra artificial. Sistema d'avaluació i de verificació de la constància de les prestacions: 2+ o 4. 2+ per a peces de categoria I (peces amb una resistència a compressió declarada amb una probabilitat de fallada que no excedeix del 5%) i 4 per a peces de categoria II (peces que no compleixen amb el nivell de confiança de les peces de la categoria I).

Identificació: es comprovarà que la identificació del producte rebut es correspon amb les característiques exigides per la normativa de compliment obligat i, si escau, pel projecte o per la direcció facultativa.

Característiques essencials referides als requisits bàsics, que poden estar especificades, per a l'ús o els usos declarats:

a. Dimensions i toleràncies dimensionals (amb requisits estructurals; valors declarats, en mm, i categoria de tolerància).

b. Configuració (amb requisits estructurals; configuració declarada, il·lustrada o descrita).

c. Resistència a compressió (amb requisits estructurals; valor declarat, mitjana o característica, en  $N/mm^2$ , o classe i indicació de la direcció de càrrega i categoria de peça).

d. Estabilitat dimensional (amb requisits estructurals; valor declarat de la variació deguda a la humitat, en mm/m).

e. Resistència de l'adherència (amb requisits estructurals; valor fix, o valor declarat de la resistència a tallant inicial, en  $N/mm^2$ ; o bé, valor declarat de la resistència de l'adherència a flexió).

f. Reacció al foc (amb requisits estructurals; classe de reacció al foc declarada: euroclasse A1 a F).

m. Absorció d'aigua (per a bases antihumitat o elements exteriors amb una cara exposada; valor declarat, en  $g/m^2 \cdot s$ ).

n. Permeabilitat al vapor d'aigua (per a elements exteriors; valor declarat del coeficient).

o. Aïllament acústic al soroll aeri directe, o densitat i configuració (amb requisits acústics; valor declarat de la densitat aparent en  $kg/m^3$  i categoria de tolerància; i configuració declarada il·lustrada o descrita).

g. Resistència tèrmica, o densitat i configuració (amb requisits d'aïllament tèrmic; valor declarat de conductivitat tèrmica, en  $W/mK$ , i mitjans d'avaluació; i configuració i densitat).

h. Durabilitat enfront de gel-desgel (valor declarat).

i. Substàncies perilloses (El text: «Prestació no determinada», o (PND), no es pot utilitzar quan la característica té un valor límit).

- Distintius de qualitat:

Es comprovarà que el producte posseeix els distintius de qualitat exigits, si és el cas, pel projecte o per la direcció facultativa, que assegurin les característiques exigides.

- Assaigs:

Si és el cas, es duran a terme necessaris per a comprovar alguna de les característiques essencials exigides per la normativa de compliment obligat i, si escau, pel projecte o per la direcció facultativa. Assaigs regulats que poden arribar a ser requerits:

Dimensions; planitud de les cares de suport; paral·lelisme de les cares de suport; planitud de les cares; densitat seca absoluta i aparent; resistència a compressió (mitjana); resistència a compressió (característica); absorció d'aigua; propietats tèrmiques; permeabilitat al vapor d'aigua; reacció al foc; variació dimensional deguda a la humitat; i resistència de l'adherència.

### **2.1.6. PECES DE PEDRA NATURAL PER A FÀBRICA DE CONSTRUCCIÓ**

Peces de pedra natural l'amplària de la qual és igual o superior a 80 mm, i que té com a usos principals les peces de construcció comuna, com a revestiments o peces vistes en estructures portants o no portants en obra civil i edificació. Són adequades per a tota classe de murs de fàbrica, de filada regular i irregular, incloent-hi la fàbrica d'una sola fulla, mur amb cambra d'aire, barandats, murs de contenció i maçoneria exterior per a fumerals. És un producte extret de pedrera, transformat en un element per a fàbriques de construcció, mitjançant un procés de manufactura. S'hi inclouen les peces de manera paral·lelepípedica no totalment rectangular i peces per a formes especials i accessorïes.

Tipus de roques que es consideren com a pedra natural:

- Roques ígnies o magmàtiques (granit, basalt, diorita, pòfir)
- Roques sedimentàries (calcària, gres, traverti)
- Roques metamòrfiques (pissarres, gneis, quarsita, marbre)

#### **Condicions de subministrament i recepció**

- Marcatge CE obligatori des del 4 d'agost de 2017. Norma d'aplicació: UNE-EN 771-6:2012+A1:2016. Especificació de peces per a fàbrica de construcció. Part 6: Peces de pedra natural. Sistema d'avaluació i de verificació de la constància de les prestacions: 2+, 3 o 4.

Identificació: es comprovarà que la identificació del producte rebut es correspon amb les característiques exigides per la normativa de compliment obligat i, si escau, pel projecte o per la direcció facultativa.

Característiques essencials referides als requisits bàsics, que poden estar especificades, per a l'ús o els usos declarats:

a. Dimensions i toleràncies dimensionals (amb qualsevol requisit; valors declarats, en mm, i categoria).

b. Configuració (amb qualsevol requisit; descripció).

c. Resistència a compressió (amb requisits estructurals; valor declarat, en N/mm<sup>2</sup> amb indicació de la direcció).

d. Resistència de l'adherència (amb requisits estructurals; valor fix, o valor declarat de la resistència a tallant inicial, en N/mm<sup>2</sup> i mètode d'assaig; valor declarat de la resistència de l'adherència a flexió).

e. Reacció al foc (amb requisits estructurals. Classe de reacció al foc declarada: euroclasse A1 a F).

f. Absorció d'aigua (per a bases antihumitat o elements exteriors amb una cara exposada; valor del coeficient declarat, en g/m<sup>2</sup> x s<sup>0.5</sup>).

g. Permeabilitat al vapor d'aigua (per a elements exteriors; valor declarat del coeficient i mètode d'assaig).

p. Aïllament acústic al soroll aeri directe, o densitat i configuració (amb requisits acústics; valor declarat de la densitat aparent en kg/m<sup>3</sup>; i configuració, dimensions i toleràncies).

j. Resistència tèrmica, o densitat i configuració (amb requisits d'aïllament tèrmic; valor declarat de conductivitat tèrmica, en W/mK, i mitjans d'avaluació).

k. Durabilitat (Resistència a gel-desgel; valor declarat; o text declarat: «No ho deixeu exposat»).

- Distintius de qualitat:

Es comprovarà que el producte posseeix els distintius de qualitat exigits, si és el cas, pel projecte o per la direcció facultativa, que assegurin les característiques exigides.

- Assaigs:

Si és el cas, es duran a terme necessaris per a comprovar alguna de les característiques essencials exigides per la normativa de compliment obligat i, si escau, pel projecte o per la direcció facultativa. Assaigs regulats que poden arribar a ser requerits:

Dimensions i toleràncies dimensionals; configuració; densitat aparent; resistència a la compressió; resistència a la flexió; resistència a l'adherència a flexió; resistència a l'adherència a tallant; porositat oberta; absorció d'aigua per capil·laritat; resistència al gel-desgel; propietats tèrmiques; i reacció al foc.

### **2.2.1. CLAUS, AMARRAMENTS, ESTREPS I MÈNSULES**

Elements per a connectar fàbriques de construcció entre si o per a connectar fàbriques de construcció a altres parts de l'obra i d'edificis, incloent murs, sòls, bigues i columnes.

#### **Condicions de subministrament i recepció**

- Marcatge CE obligatori a partir del 10 de març de 2018. Norma d'aplicació: UNE-EN 845-1:2014+A1:2018. Especificació de components auxiliars per a fàbriques de construcció. Part 1: Claus, amarraments, estreps i mènsoles. Sistema d'avaluació i de verificació de la constància de les prestacions: 3.

Identificació: es comprovarà que la identificació del producte rebut es correspon amb les característiques exigides per la normativa de compliment obligat i, si escau, pel projecte o per la direcció facultativa.

En les claus per a murs caputxins, les característiques essencials referides als requisits bàsics, que poden estar especificades, per a l'ús o els usos declarats (murs de fàbrica de construcció i barandats; per a connectar dues fulles d'un mur caputxí o una fulla a un mur estructural):

- a. Resistència a compressió (valor declarat de capacitat de càrrega a compressió, en mm);
- b. Resistència a tracció (valor declarat de capacitat de càrrega, en mm);
- c. Resistència al vinclament o al garsejament (valor declarat de desplaçament, en mm);
- d. Capacitat de protecció contra l'aigua (declarat: resistent o no resistent);
- e. Durabilitat de les característiques prestacionals, enfront de la corrosió (declarat: referència al material/revestiment i grau d'acer quan correspongui a la mena de producte);
- f. Substàncies perilloses.

En claus a cisallament, les característiques essencials referides als requisits bàsics, que poden estar especificades, per a l'ús o els usos declarats (murs de fàbrica de construcció i barandats; per a connectar dues fulles adjacents de fàbrica, per a connectar murs de construcció que necessiten interactuar per a produir una acció composta i per a connectar murs de fàbrica a marcs estructurals):

- a. Resistència a compressió (valor declarat de capacitat de càrrega a compressió, en mm);
- b. Resistència a tracció (valor declarat de capacitat de càrrega, en mm);
- c. Resistència al vinclament o al garsejament (valor declarat de desplaçament, en mm);
- d. Resistència al cisallament (valor declarat, en N),
- e. Capacitat de protecció contra l'aigua (no pertinent);
- f. Durabilitat de les característiques prestacionals, enfront de la corrosió (declarat: referència al material/revestiment i grau d'acer quan correspongui a la mena de producte);
- g. Substàncies perilloses.

En claus d'esvarada, les característiques essencials referides als requisits bàsics, que poden estar especificades, per a l'ús o els usos declarats (murs de fàbrica de construcció i barandats; per a connectar dos murs adjacents o per a connectar la fàbrica de construcció revestint marcs estructurals alhora que permetent el moviment en el pla):

- a. Resistència a cisallament i garsejament (valor declarat, de capacitat de càrrega de cisallament, en N),
- b. Durabilitat de les característiques prestacionals, enfront de la corrosió (declarat: referència al material/revestiment i grau d'acer quan correspongui a la mena de producte);
- c. Substàncies perilloses.

En amarraments, les característiques essencials referides als requisits bàsics, que poden estar especificades, per a l'ús o els usos declarats (murs de fàbrica de construcció i barandats; per a connectar dos murs de fàbrica de construcció a components adjacents, sòls i sostres):

- a. Resistència a tracció (valor declarat, de capacitat de càrrega a tracció, com a valor mitjà i si es requereix, característic, en N);
- b. Desplaçament sota càrrega (valor declarat, en mm);
- c. Durabilitat de les característiques prestacionals, enfront de la corrosió (declarat: referència al material/revestiment i grau d'acer quan correspongui a la mena de producte);
- d. Substàncies perilloses.

En estreps per a cairats, les característiques essencials referides als requisits bàsics, que poden estar especificades, per a l'ús o els usos declarats (murs de fàbrica de construcció i barandats; per a suportar cairats, bigues o cabirons en un mur de fàbrica de construcció):

- a. Capacitat portant (valor declarat, com a valor mitjà i si es requereix, característic, en N);
- b. Deformació sota càrrega (valor declarat, en mm);
- c. Durabilitat de les característiques prestacionals, enfront de la corrosió (declarat: referència al material/revestiment i grau d'acer quan correspongui a la mena de producte);
- d. Substàncies perilloses.

En mènsules, les característiques essencials referides als requisits bàsics, que poden estar especificades, per a l'ús o els usos declarats (murs de fàbrica de construcció i barandats; per a adossar a un membre estructural per a suportar de dos elements de fàbrica de construcció):

- a. Capacitat portant (valor declarat, com a valor mitjà i si es requereix, característic, en N);
- b. Deformació sota càrrega (valor declarat, en mm);
- c. Durabilitat de les característiques prestacionals, enfront de la corrosió (declarat: referència al material/revestiment i grau d'acer quan correspongui a la mena de producte);
- d. Substàncies perilloses.

- Distintius de qualitat:

Es comprovarà que el producte posseeix els distintius de qualitat exigits, si és el cas, pel projecte o per la direcció facultativa, que assegurin les característiques exigides.

- Assaigs:

Si és el cas, es duran a terme necessaris per a comprovar alguna de les característiques essencials exigides per la normativa de compliment obligat i, si escau, pel projecte o per la direcció facultativa. Assaigs regulats que poden arribar a ser requerits:

Propietats del material; revestiment orgànic; dimensions; capacitat de càrrega de tracció i desplaçament de les claus; capacitat de càrrega de compressió i desplaçament de les claus; capacitat de càrrega de cisallament i desplaçament de les claus; capacitat de càrrega de tracció i desplaçament dels amarraments; capacitat de càrrega vertical i deformació dels estreps per a cairats; i capacitat de càrrega vertical i deformació de les mènsules.

### **2.2.3. ARMADURES AMB CAPA D'ARGAMASSA**

Armatures amb capa d'argamassa per a la col·locació en fàbrica de construcció per a un ús estructural i no estructural.

Poden ser:

- Malla de filferro soldat, formada per filferros longitudinals, soldats a filferros transversals o a un filferro continu diagonal.
- Malla de filferro nugat, enroscant un filferro al voltant de filferros longitudinals.
- Malla de metall expandit, formada en expandir una malla d'acer, en la qual s'han practicat uns talls prèviament.

Els materials de l'armadura poden ser: acer inoxidable austenític, acer inoxidable austenoferrític, bandes d'acer pregalvanització, o fil d'acer galvanitzat amb revestiment orgànic o sense.

Per a ús no estructural és vàlida qualsevol tipus de malla, però per a ús estructural han utilitzar-se malles de filferro soldat, amb una grandària mínima dels filferros longitudinals de 3 mm.

#### **Condicions de subministrament i recepció**

- Marcatge CE obligatori a partir del 10 de març de 2018. Norma d'aplicació: UNE-EN 845-3:2014+A1:2018. Especificació de components auxiliars per a fàbriques de construcció. Part 3: Armatures de junta amb capa d'argamassa de malla d'acer. Sistema d'avaluació i de verificació de la constància de les prestacions: 3.

Identificació: es comprovarà que la identificació del producte rebut es correspon amb les característiques exigides per la normativa de compliment obligat i, si escau, pel projecte o per la direcció facultativa.

Característiques essencials referides als requisits bàsics, que poden estar especificades, per a l'ús o els usos declarats (usos estructurals):

- a. Resistència a tracció de l'armadura del material/revestiment (valors declarats de: dimensions, en mm; característiques de límit elàstic dels filferros longitudinals, en N/mm<sup>2</sup>; ductilitat dels filferros longitudinals, categoria; característiques de límit elàstic dels filferros transversals, en N/mm<sup>2</sup>);
- b. Força d'adhesió, en kN,mm;

- c. Durabilitat de les característiques prestacionals enfront de la corrosió; i
- d. Substàncies perilloses.

- Distintius de qualitat:

Es comprovarà que el producte posseeix els distintius de qualitat exigits, si és el cas, pel projecte o per la direcció facultativa, que assegurin les característiques exigides.

- Assaigs:

Si és el cas, es duran a terme necessaris per a comprovar alguna de les característiques essencials exigides per la normativa de compliment obligat i, si escau, pel projecte o per la direcció facultativa. Assaigs regulats que poden arribar a ser requerits:

Dimensions; límit elàstic característic i ductilitat dels filferros longitudinals; límit elàstic característic dels filferros transversals; resistència a l'esforç tallant de les soldadures (quan sigui aplicable); i força d'adhesió.

### **3. PRODUCTES AÏLLANTS TÈRMICS PER A APLICACIONS EN L'EDIFICACIÓ**

Productes manufacturats i norma d'aplicació:

- Llana mineral (MW). UNE-EN 13162:2013+A1:2015.
- POLIESTIRÈ expandit (EPS). UNE-EN 13163:2013. UNE-EN 13163:2013+A2:2017
- POLIESTIRÈ extrudit (XPS). UNE-EN 13164:2013+A1:2015.
- Escuma rígida de poliuretà (PUR). UNE-EN 13165:2013+A2:2017.
- Escuma fenòlica (PF). UNE-EN 13166:2013+A2:2016.
- Vidre cel·lular (CG). UNE-EN 13167:2013+A1:2015.
- Llana de fusta (WW). UNE-EN 13168:2013+A1:2015.
- Perlita expandida (EPB). UNE-EN 13169:2013+A1:2015.
- Suro expandit (ICB). UNE-EN 13170:2013+A1:2015.
- Fibra de fusta (WF). UNE-EN 13171:2013+A1:2015.

Per a la recepció d'aquesta família de productes és aplicable l'exigència del sistema del marcatge CE, amb el sistema d'avaluació i de verificació de la constància de les prestacions corresponent en funció de l'ús:

- Sistema 3: per a qualsevol ús.

- Sistema 1, 3 i 4: quan el seu ús estiga subjecte a reglamentacions sobre reacció al foc, d'acord amb el següent:

Classe (A1, A2, B, C)\*: sistema 1.

Classe (A1, A2, B, C)\*\*, D, E: sistema 3.

Classe (A1a E)\*\*\*, F: sistema 3 (amb 4 per a RtF).

\* Productes o materials per als quals una etapa clarament identificable en el procés de producció suposa una millora en la classificació de reacció al foc (per exemple, l'addició de retardadors d'ignició o la limitació del material orgànic).

\*\* Productes o materials no coberts per la nota (\*).

\*\*\* Productes o materials que no necessiten sotmetre's a assaig de reacció al foc (per exemple, productes o materials de la classe A1 d'acord amb la Decisió de la Comissió 96/603/CE, una vegada esmenada).

A més, per a aquests productes és aplicable l'apartat 6, de la Secció HE-1 Limitació de la demanda energètica, del document bàsic DB-HE estalvi d'energia del Codi Tècnic de l'Edificació, en el qual especifica que:

«6.3 Control de recepció en obra de productes:

1. En el Plec de Condicions del Projecte han d'indicar-se les condicions particulars de control per a la recepció dels productes que formen els tancaments i particions interiors de l'envoltant tèrmica, incloent-hi els assaigs necessaris per a comprovar que els mateixos reuneixen les característiques exigides en els apartats anteriors.

2. Ha de comprovar-se que els productes rebuts:

- a. Corresponen als especificats en el plec de condicions.
- b. Disposen de la documentació exigida.
- c. Estan caracteritzats per les propietats exigides.
- d. Han sigut assajats, quan així s'estableixi en el plec de condicions o el determini el director de l'execució de l'obra amb el vistiplau del director d'obra, amb la freqüència establida.

3. En el control se seguiran els criteris indicats en l'article 7.2 de la Part I del CTE».

#### **3.1.1. PRODUCTES MANUFACTURATS DE LLANA MINERAL (MW)**

Productes manufacturats de llana mineral, amb revestiment o recobriments o sense, que s'utilitzen per a l'aïllament tèrmic dels edificis. Els productes es fabriquen en forma de mantes, plafons o planxes.

- Marcatge CE obligatori des del 10 de juliol de 2016. Norma d'aplicació: UNE-EN 13162:2013+A1:2015. Productes aïllants tèrmics per a aplicacions en l'edificació. Productes manufacturats de llana mineral (MW). Especificació. Sistema d'avaluació i de verificació de la constància de les prestacions: 1, 3 o 4.

Identificació: es comprovarà que la identificació del producte rebut es correspon amb les característiques exigides per la normativa de compliment obligat i, si escau, pel projecte o per la direcció facultativa.

Característiques essencials referides als requisits bàsics, que poden estar especificades, per a l'ús o els usos declarats (aïllament tèrmic d'edificis):

- a. Reacció al foc. Característiques de les euroclasses.
- b. Emissió de substàncies perilloses a l'interior dels edificis.
- c. Índex d'absorció acústica.
- d. Índex de transmissió del soroll d'impacte (per a paviments).
- e. Índex d'aïllament acústic al soroll aeri directe.
- f. Incandescència contínua.
- g. Resistència tèrmica.
- h. Permeabilitat a l'aigua.
- i. Permeabilitat al vapor d'aigua.
- j. Resistència a compressió.
- k. Durabilitat de la reacció al foc davant calor, condicions climàtiques, envelliment/degradació.
- l. Durabilitat de la resistència tèrmica davant calor, condicions climàtiques, envelliment/degradació.
- m. Resistència a la tracció/flexió.
- n. Durabilitat de la resistència a compressió davant l'envelliment/degradació.

- Assaigs:

Si és el cas, es duran a terme necessaris per a comprovar alguna de les característiques essencials exigides per la normativa de compliment obligat i, si escau, pel projecte o per la direcció facultativa. Assaigs regulats que poden arribar a ser requerits:

Resistència tèrmica i conductivitat tèrmica; longitud i amplària; gruix; rectangularitat; planitud; reacció al foc del producte tal com es presenta en el mercat; estabilitat dimensional sota condicions específiques; tensió o resistència a la compressió; resistència a la tracció perpendicular a les cares; càrrega puntual; fluència a compressió; absorció d'aigua a curt termini; absorció d'aigua a llarg termini; transmissió de vapor d'aigua; rigidesa dinàmica; gruix  $d_L$ ; gruix  $d_B$ ; reducció de gruix a llarg termini; absorció acústica; resistència al flux d'aire; emissió de substàncies perilloses; reacció al foc del producte en muntatges normalitzats que simularen les condicions finals d'ús; incandescència contínua; resistència a tallant; i resistència a la flexió.

### **3.2.1 PRODUCTES MANUFACTURATS DE POLIESTIRÈ EXPANDIT (EPS)**

Productes manufacturats de poliestirè expandit, amb revestiment o recobriments o sense, que s'utilitzen per a l'aïllament tèrmic dels edificis. Els productes es fabriquen en forma de planxes, rotllos o altres articles preformats.

- Marcatge CE obligatori des del 10 de juliol de 2016. Norma d'aplicació: UNE-EN 13163:2013+A2:2017. Productes aïllants tèrmics per a aplicacions en l'edificació. Productes manufacturats de poliestirè expandit (EPS). Especificació. Sistema d'avaluació i de verificació de la constància de les prestacions: 1, 3 o 4.

Identificació: es comprovarà que la identificació del producte rebut es correspon amb les característiques exigides per la normativa de compliment obligat i, si escau, pel projecte o per la direcció facultativa.

Característiques essencials referides als requisits bàsics, que poden estar especificades, per a l'ús o els usos declarats (aïllament tèrmic d'edificis):

- a. Reacció al foc (euroclasses). Incandescència contínua.
- b. Permeabilitat a l'aigua.
- c. Emissió de substàncies perilloses a l'interior d'edificis.
- d. Índex d'aïllament acústic al soroll aeri directe.
- e. Índex d'absorció acústica.
- f. Índex de transmissió del soroll d'impacte (per a paviments).

- g. Resistència tèrmica.
- h. Permeabilitat al vapor d'aigua.
- i. Resistència a compressió.
- j. Resistència a la tracció/flexió.
- k. Durabilitat de la reacció al foc davant calor, condicions climàtiques, envelliment/degradació.
- l. Durabilitat de la resistència tèrmica davant calor, condicions climàtiques, envelliment/degradació.
- m. Durabilitat de la resistència a compressió davant l'envelliment i la degradació.

- Assaigs:

Si és el cas, es duran a terme necessaris per a comprovar alguna de les característiques essencials exigides per la normativa de compliment obligat i, si escau, pel projecte o per la direcció facultativa. Assaigs regulats que poden arribar a ser requerits:

Resistència tèrmica i conductivitat tèrmica; longitud i amplària; gruix; rectangularitat; planitud; reacció al foc del producte tal com es presenta en el mercat; estabilitat dimensional sota condicions de laboratori normals i constants; estabilitat dimensional sota condicions específiques de temperatura i humitat; tensió de compressió al 10% de deformació; resistència a flexió; resistència a tracció perpendicular a les cares; deformació sota condicions específiques de càrrega de compressió i temperatura; fluència a compressió; comportament a tallant; resistència a càrrega dinàmica; absorció d'aigua a llarg termini per immersió; absorció d'aigua a llarg termini per difusió; resistència a congelació-descongelació; transmissió de vapor d'aigua; rigidesa dinàmica; gruix  $d_L$ ; gruix  $d_B$ ; reducció de gruix a llarg termini; densitat aparent; reacció al foc del producte en muntatges normalitzats que simulen les condicions finals d'ús; incandescència contínua; i emissió de substàncies perilloses.

### 3.3.1. PRODUCTES MANUFACTURATS DE POLIESTIRÈ EXTRUDIT (XPS)

Productes manufacturats de poliestirè extrudit, amb revestiment o recobriments o sense, que s'utilitzen per a l'aïllament tèrmic dels edificis. Els productes es fabriquen en forma de planxes, les quals també estan disponibles amb un tractament especial dels cantells i superfície (encadellat, mitja fusta, etc.).

- Marcatge CE obligatori des del 10 de juliol de 2016. Norma d'aplicació: UNE-EN 13164:2013+A1:2015. Productes aïllants tèrmics per a aplicacions en l'edificació. Productes manufacturats de poliestirè extrudit (XPS). Especificació. Sistema d'avaluació i de verificació de la constància de les prestacions: 1, 3 o 4.

Identificació: es comprovarà que la identificació del producte rebut es correspon amb les característiques exigides per la normativa de compliment obligat i, si escau, pel projecte o per la direcció facultativa.

Característiques essencials referides als requisits bàsics, que poden estar especificades, per a l'ús o els usos declarats (aïllament tèrmic d'edificis):

- a. Reacció al foc (euroclasses).
- b. Incandescència contínua.
- c. Permeabilitat a l'aigua.
- d. Emissió de substàncies perilloses a l'interior d'edificis.
- e. Resistència tèrmica.
- f. Permeabilitat al vapor d'aigua.
- g. Resistència a compressió.
- h. Resistència a la tracció/flexió.
- i. Durabilitat de la reacció al foc davant calor, condicions climàtiques, envelliment/degradació.
- j. Durabilitat de la resistència tèrmica davant calor, condicions climàtiques, envelliment/degradació.
- k. Durabilitat de la resistència a compressió davant l'envelliment, degradació.

- Assaigs:

Si és el cas, es duran a terme necessaris per a comprovar alguna de les característiques essencials exigides per la normativa de compliment obligat i, si escau, pel projecte o per la direcció facultativa. Assaigs regulats que poden arribar a ser requerits:

Resistència tèrmica - conductivitat tèrmica; longitud i amplària; rectangularitat sobre longitud i amplària; planitud; gruix; reacció al foc del producte tal com es presenta en el mercat; estabilitat dimensional sota condicions específiques de deformació sota condicions específiques de càrrega a compressió i de temperatura; tensió/resistència a compressió; resistència a tracció perpendicular a les cares; fluència a compressió; absorció d'aigua a llarg termini per immersió; absorció d'aigua a llarg termini per difusió; resistència a congelació-descongelació; propietats de transmissió de vapor d'aigua, emissió

de substàncies perilloses; reacció al foc del producte en muntatges normalitzats que simulen les condicions finals d'ús, incandescència contínua; i tensió a tallant.

#### **3.4.1. PRODUCTES MANUFACTURATS D'ESCUMA RÍGIDA DE POLIURETÀ (PU)**

Productes manufacturats d'escuma rígida de poliuretà (PU), amb recobriments o revestiments o sense, que s'utilitzen per a l'aïllament tèrmic dels edificis. El PU inclou els productes de PIR escuma de poliisocianurat i PUR. Els productes es fabriquen en forma de planxes.

- Marcatge CE obligatori des del 14 d'octubre de 2017. Norma d'aplicació: UNE-EN 13165:2013+A2:2017. Productes aïllants tèrmics per a aplicacions en l'edificació. Productes manufacturats d'escuma rígida de poliuretà (PUR). Especificació. Sistema d'avaluació i de verificació de la constància de les prestacions: 1, 3 o 4.

Identificació: es comprovarà que la identificació del producte rebut es correspon amb les característiques exigides per la normativa de compliment obligat i, si escau, pel projecte o per la direcció facultativa.

Característiques essencials referides als requisits bàsics, que poden estar especificades, per a l'ús o els usos declarats (aïllament tèrmic d'edificis):

- a. Reacció al foc.
- b. Permeabilitat a l'aigua.
- c. Emissió de substàncies perilloses a l'interior dels edificis.
- d. Índex d'absorció acústica.
- e. Índex d'aïllament acústic al soroll aeri directe.
- f. Incandescència contínua.
- g. Resistència tèrmica.
- h. Permeabilitat al vapor d'aigua.
- i. Resistència a compressió.
- j. Resistència a la tracció/flexió.
- k. Durabilitat de la reacció al foc davant calor, condicions climàtiques, envelliment/degradació.
- l. Durabilitat de la resistència tèrmica davant calor, condicions climàtiques, envelliment/degradació.
- m. Durabilitat de la resistència a compressió davant l'envelliment/degradació.

- Assaigs:

Si és el cas, es duran a terme necessaris per a comprovar alguna de les característiques essencials exigides per la normativa de compliment obligat i, si escau, pel projecte o per la direcció facultativa. Assaigs regulats que poden arribar a ser requerits:

Resistència tèrmica i conductivitat tèrmica; longitud i amplària; gruix; rectangularitat; planitud; reacció al foc del producte tal com es presenta en el mercat; estabilitat dimensional sota condicions específiques de deformació sota condicions específiques de càrrega a compressió i temperatura; tensió de compressió o resistència a compressió; resistència a la tracció perpendicular a les cares; fluència a compressió; absorció d'aigua a curt termini; absorció d'aigua a llarg termini; planitud després de banyat per una cara; transmissió de vapor d'aigua; absorció acústica; emissió de substàncies perilloses; reacció al foc del producte en muntatges normalitzats que simulen les condicions finals d'ús; incandescència contínua; i contingut en cel·les tancades.

#### **3.5.1. PRODUCTES MANUFACTURATS D'ESCUMA FENÒLICA (PF)**

Productes manufacturats d'escuma fenòlica, amb revestiment o recobriments o sense, que s'utilitzen per a l'aïllament tèrmic dels edificis. Els productes es fabriquen en forma de planxes i laminatges.

- Marcatge CE obligatori des del 14 d'octubre de 2017. Norma d'aplicació: UNE-EN 13166:2013+A2:2016. Productes aïllants tèrmics per a aplicacions en l'edificació. Productes manufacturats d'escuma fenòlica (PF). Especificació. Sistema d'avaluació i de verificació de la constància de les prestacions: 1, 3 o 4.

Identificació: es comprovarà que la identificació del producte rebut es correspon amb les característiques exigides per la normativa de compliment obligat i, si escau, pel projecte o per la direcció facultativa.

Característiques essencials referides als requisits bàsics, que poden estar especificades, per a l'ús o els usos declarats (aïllament tèrmic d'edificis):

- a. Reacció al foc.
- b. Permeabilitat a l'aigua.
- c. Emissió de substàncies perilloses a l'interior dels edificis.

- d. Incandescència contínua.
- e. Resistència tèrmica.
- f. Permeabilitat al vapor d'aigua.
- g. Resistència a compressió.
- h. Resistència a la tracció/flexió.
- i. Durabilitat de la reacció al foc davant calor, condicions climàtiques, envelliment/degradació.
- j. Durabilitat de la resistència tèrmica davant calor, condicions climàtiques, envelliment/degradació.
- k. Durabilitat de la resistència a compressió davant l'envelliment/degradació.

- Assaigs:

Si és el cas, es duran a terme necessaris per a comprovar alguna de les característiques essencials exigides per la normativa de compliment obligat i, si escau, pel projecte o per la direcció facultativa. Assaigs regulats que poden arribar a ser requerits:

Resistència tèrmica i conductivitat tèrmica. Longitud i amplària. Gruix. Rectangularitat. Planitud. Estabilitat dimensional sota condicions normals de laboratori. Estabilitat dimensional en condicions específiques de temperatura i humitat. Estabilitat dimensional a 20 °C. Resistència a compressió. Resistència a la tracció perpendicular a les cares. Fluència a compressió. Comportament a flexió. Absorció d'aigua a curt termini. Absorció d'aigua a llarg termini. Transmissió del vapor d'aigua. Densitat aparent. Contingut en cel·les tancades. Emissió de substàncies perilloses. Reacció al foc del producte en muntatges normalitzats que simulen les condicions finals d'ús. Incandescència contínua.

### **3.8.1. PRODUCTES MANUFACTURATS DE VIDRE CEL·LULAR (CG)**

Productes manufacturats de vidre cel·lular, amb revestiment o recobriments o sense, que s'utilitzen per a l'aïllament tèrmic dels edificis. Els productes es fabriquen en forma de planxes o plaques.

- Marcatge CE obligatori des del 10 de juliol de 2016. Norma d'aplicació: UNE-EN 13167:2013+A1:2015. Productes aïllants tèrmics per a aplicacions en l'edificació. Productes manufacturats de vidre cel·lular (CG). Especificació. Sistema d'avaluació i de verificació de la constància de les prestacions: 1, 3 o 4.

Identificació: es comprovarà que la identificació del producte rebut es correspon amb les característiques exigides per la normativa de compliment obligat i, si escau, pel projecte o per la direcció facultativa.

Característiques essencials referides als requisits bàsics, que poden estar especificades, per a l'ús o els usos declarats (aïllament tèrmic d'edificis):

- a. Reacció al foc.
- b. Emissió de substàncies perilloses a l'interior dels edificis.
- c. Índex d'absorció acústica.
- d. Incandescència contínua.
- e. Resistència tèrmica.
- f. Permeabilitat a l'aigua.
- g. Permeabilitat al vapor d'aigua.
- h. Resistència a compressió.
- i. Resistència a la tracció/flexió.
- j. Durabilitat de la reacció al foc davant calor, condicions climàtiques, envelliment/degradació.

- Assaigs:

Si és el cas, es duran a terme necessaris per a comprovar alguna de les característiques essencials exigides per la normativa de compliment obligat i, si escau, pel projecte o per la direcció facultativa. Assaigs regulats que poden arribar a ser requerits:

Resistència tèrmica i conductivitat tèrmica; longitud i amplària; gruix; rectangularitat; planitud; reacció al foc del producte tal com es presenta en el mercat; estabilitat dimensional a temperatura específica; estabilitat dimensional en condicions específiques de temperatura i humitat; resistència a compressió; resistència a la flexió; càrrega puntual; resistència a la tracció paral·lela a les cares; resistència a tracció perpendicular a les cares; fluència a compressió; absorció d'aigua a curt termini; absorció d'aigua a llarg termini; transmissió del vapor d'aigua; absorció acústica; emissió de substàncies perilloses; i incandescència contínua.

### **3.9. PRODUCTES MANUFACTURATS DE LLANA DE FUSTA (WW)**

Productes manufacturats de llana de fusta, amb revestiment o recobriments o sense, que s'utilitzen per a l'aïllament tèrmic dels edificis. Els productes es fabriquen en forma de plafons o planxes.

- Marcatge CE obligatori des del 10 de juliol de 2016. Norma d'aplicació: UNE-EN 13168:2013+A1:2015. Productes aïllants tèrmics per a aplicacions en l'edificació. Productes manufacturats de llana de fusta (WW). Especificació. Sistema d'avaluació i de verificació de la constància de les prestacions: 1, 3 o 4.

Identificació: es comprovarà que la identificació del producte rebut es correspon amb les característiques exigides per la normativa de compliment obligat i, si escau, pel projecte o per la direcció facultativa.

Característiques essencials referides als requisits bàsics, que poden estar especificades, per a l'ús o els usos declarats (aïllament tèrmic d'edificis):

- a. Reacció al foc.
- b. Permeabilitat a l'aigua.
- c. Emissió de substàncies corrosives.
- d. Emissió de substàncies perilloses a l'interior dels edificis.
- e. Índex d'absorció acústica.
- f. Incandescència contínua.
- g. Resistència tèrmica.
- h. Permeabilitat al vapor d'aigua.
- i. Resistència a compressió.
- j. Resistència a la tracció/flexió.
- k. Durabilitat de la reacció al foc davant calor, condicions climàtiques, envelliment/degradació.
- l. Durabilitat de la resistència tèrmica davant calor, condicions climàtiques, envelliment/degradació.
- m. Durabilitat de la resistència a compressió davant l'envelliment/degradació.

- Assaigs:

Si és el cas, es duran a terme necessaris per a comprovar alguna de les característiques essencials exigides per la normativa de compliment obligat i, si escau, pel projecte o per la direcció facultativa. Assaigs regulats que poden arribar a ser requerits:

Resistència tèrmica i conductivitat tèrmica; longitud i amplària; gruix; rectangularitat; planitud; contingut en clorurs; resistència a la tracció paral·lela a les cares; reacció al foc tal com es presenta en el mercat; estabilitat dimensional en condicions específiques de temperatura i humitat; estabilitat dimensional en condicions específiques de càrrega i temperatura; tensió de compressió o resistència a compressió; densitat aparent i massa per unitat de superfície; càrrega puntual; resistència a flexió; transmissió del vapor d'aigua; absorció d'aigua; fluència a compressió; absorció acústica; emissió de substàncies perilloses; reacció al foc del producte en muntatges normalitzats que simulen les condicions finals d'ús; incandescència contínua; resistència a la càrrega; resistència al xoc; i resistència a tallant.

### **3.10. PRODUCTES MANUFACTURATS DE PERLITA EXPANDIDA (EPB)**

Productes manufacturats en plafons de perlita expandida, amb revestiment o recobriments o sense, que s'utilitzen per a l'aïllament tèrmic d'edificis. Els productes es fabriquen en forma de planxes o de productes aïllants multicapa o compostos.

- Marcatge CE obligatori des del 10 de juliol de 2016. Norma d'aplicació: UNE-EN 13169:2013+A1:2015. Productes aïllants tèrmics per a aplicacions en l'edificació. Productes manufacturats de perlita expandida (EPB). Especificació. Sistema d'avaluació i de verificació de la constància de les prestacions: 1, 3 o 4.

Identificació: es comprovarà que la identificació del producte rebut es correspon amb les característiques exigides per la normativa de compliment obligat i, si escau, pel projecte o per la direcció facultativa.

En plafons aïllants d'EPB monocapa i multicapa, les característiques essencials referides als requisits bàsics, que poden estar especificades, per a l'ús o els usos declarats (aïllament tèrmic d'edificis) són:

- a. Reacció al foc.
- b. Permeabilitat a l'aigua.
- c. Emissió de substàncies perilloses a l'interior dels edificis.
- d. Incandescència contínua.
- e. Resistència tèrmica.
- f. Permeabilitat al vapor d'aigua.
- g. Resistència a compressió.
- h. Resistència a la tracció/flexió.

- i.* Durabilitat de la reacció al foc davant calor, condicions climàtiques, envelliment/degradació.
- j.* Durabilitat de la resistència tèrmica davant calor, condicions climàtiques, envelliment/degradació.
- k.* Durabilitat de la resistència a compressió davant l'envelliment/degradació.

En plafons aïllants d'EPB compostos, les característiques essencials referides als requisits bàsics, que poden estar especificades, per a l'ús o els usos declarats (aïllament tèrmic d'edificis) són:

- a.* Reacció al foc.
- b.* Permeabilitat a l'aigua.
- c.* Emissió de substàncies perilloses a l'interior dels edificis.
- d.* Incandescència contínua.
- e.* Índex de transmissió de soroll d'impacte (per a paviments).
- f.* Resistència tèrmica.
- g.* Permeabilitat al vapor d'aigua.
- h.* Resistència a compressió.
- i.* Resistència a la tracció/flexió.
- j.* Durabilitat de la reacció al foc davant calor, condicions climàtiques, envelliment/degradació.
- k.* Durabilitat de la resistència tèrmica davant calor, condicions climàtiques, envelliment/degradació.
- l.* Durabilitat de la resistència a compressió davant l'envelliment/degradació.

- Assaigs:

Si és el cas, es duran a terme necessaris per a comprovar alguna de les característiques essencials exigides per la normativa de compliment obligat i, si escau, pel projecte o per la direcció facultativa. Assaigs regulats que poden arribar a ser requerits:

Resistència tèrmica i conductivitat tèrmica; longitud i amplària; gruix; rectangularitat; planitud; resistència a la flexió; reacció al foc del producte tal com es presenta en el mercat; estabilitat dimensional tensió o resistència a compressió; deformació sota condicions específiques de càrrega i de temperatura; tracció perpendicular a les cares; absorció d'aigua a curt termini per immersió parcial; absorció d'aigua a curt termini per immersió total; resistència a flexió a llum constant; càrrega puntual; fluència a compressió; transmissió de vapor d'aigua; emissió de substàncies perilloses; reacció al foc del producte en muntatges normalitzats que simulen les condicions finals d'ús; i incandescència contínua.

### **3.11. PRODUCTES MANUFACTURATS DE SURO EXPANDIT (ICB)**

Productes manufacturats de suro expandit, que s'utilitzen per a l'aïllament tèrmic dels edificis. Els productes es fabriquen amb suro granulat que s'aglomera sense aglutinants addicionals i se subministren en forma de planxes amb i sense revestiments o recobriments.

- Marcatge CE obligatori des del 10 de juliol de 2016. Norma d'aplicació: UNE-EN 13170:2013+A1:2015. Productes aïllants tèrmics per a aplicacions en l'edificació. Productes manufacturats de suro expandit (ICB). Especificació. Sistema d'avaluació i de verificació de la constància de les prestacions: 1, 3 o 4.

Identificació: es comprovarà que la identificació del producte rebut es correspon amb les característiques exigides per la normativa de compliment obligat i, si escau, pel projecte o per la direcció facultativa.

Les característiques essencials referides als requisits bàsics, que poden estar especificades, per a l'ús o els usos declarats (aïllament tèrmic d'edificis):

- a.* Reacció al foc. Característiques de l'euroclasse.
- b.* Emissió de substàncies perilloses a l'interior dels edificis.
- c.* Índex d'absorció acústica.
- d.* Índex de transmissió del soroll d'impacte (per a paviments).
- e.* Índex d'aïllament acústic al soroll aeri directe.
- f.* Incandescència contínua.
- g.* Resistència tèrmica.
- h.* Permeabilitat a l'aigua.
- i.* Permeabilitat al vapor d'aigua.
- j.* Resistència a compressió.
- k.* Durabilitat de la reacció al foc davant calor, condicions climàtiques, envelliment/degradació.
- l.* Resistència a la tracció/flexió.
- m.* Durabilitat de la resistència a compressió davant l'envelliment/degradació.

- Assaigs:

Si és el cas, es duran a terme necessaris per a comprovar alguna de les característiques essencials exigides per la normativa de compliment obligat i, si escau, pel projecte o per la direcció facultativa. Assaigs regulats que poden arribar a ser requerits:

Resistència tèrmica i conductivitat tèrmica; longitud i amplària; gruix; rectangularitat; planitud; reacció al foc del producte tal com es presenta en el mercat; contingut d'humitat; densitat aparent; resistència a flexió; estabilitat dimensional en condicions específiques; tensió de compressió al 10% de deformació; tracció perpendicular a les cares; càrrega puntual; fluència a compressió; Absorció d'aigua a curt termini; transmissió de vapor d'aigua; rigidesa dinàmica; gruix  $d_L$ ; gruix  $d_B$ ; reducció de gruix a llarg termini; absorció acústica; resistència al flux d'aire; emissió de substàncies perilloses; reacció al foc del producte en muntatges normalitzat que simulen les condicions finals d'ús; incandescència contínua; deformació sota càrrega a compressió; i resistència a tallant.

### **3.12. PRODUCTES MANUFACTURATS DE FIBRA DE FUSTA (WF)**

Productes manufacturats de fibra de fusta, amb revestiment o recobriments o sense, que s'utilitzen per a l'aïllament tèrmic dels edificis. Els productes es fabriquen en forma de rotllos, mantes, feltres, planxes o plafons.

- Marcatge CE obligatori des del 10 de juliol de 2016. Norma d'aplicació: UNE-EN 13171:2013+A1:2015. Productes aïllants tèrmics per a aplicacions en l'edificació. Productes manufacturats de fibra de fusta (WF). Especificació. Sistema d'avaluació i de verificació de la constància de les prestacions: 1, 3 o 4.

Identificació: es comprovarà que la identificació del producte rebut es correspon amb les característiques exigides per la normativa de compliment obligat i, si escau, pel projecte o per la direcció facultativa.

Les característiques essencials referides als requisits bàsics, que poden estar especificades, per a l'ús o els usos declarats (aïllament tèrmic d'edificis):

- a. Reacció al foc. Característiques de l'euroclasse.
- b. Emissió de substàncies perilloses a l'ambient interior.
- c. Coeficient d'absorció acústica.
- d. Índex de transmissió dels sorolls d'impacte (per a paviments).
- e. Índex d'aïllament als sorolls aeris directes.
- f. Incandescència contínua.
- g. Resistència tèrmica.
- h. Permeabilitat a l'aigua.
- i. Permeabilitat al vapor d'aigua.
- j. Resistència a compressió.
- k. Durabilitat de la reacció al foc enfront de la calor, condicions climàtiques, envelliment/degradació.
- l. Durabilitat de la resistència tèrmica enfront de la calor, condicions climàtiques, envelliment/degradació.
- m. Resistència a tracció/flexió.
- n. Durabilitat de la resistència a compressió enfront de l'envelliment/degradació.

- Assaigs:

Si és el cas, es duran a terme necessaris per a comprovar alguna de les característiques essencials exigides per la normativa de compliment obligat i, si escau, pel projecte o per la direcció facultativa. Assaigs regulats que poden arribar a ser requerits:

Resistència tèrmica i conductivitat tèrmica; longitud i amplària; gruix; rectangularitat; planitud; reacció al foc del producte tal com s'introdueix en el mercat; estabilitat dimensional en condicions normals i constants de laboratori; estabilitat dimensional en condicions específiques de temperatura; estabilitat dimensional en condicions específiques de temperatura i humitat; tensió de compressió o resistència a compressió; resistència a tracció perpendicular a les cares; resistència a tracció paral·lela a les cares; càrrega puntual; fluència a compressió; absorció d'aigua a curt termini; transmissió de vapor d'aigua; rigidesa dinàmica; gruix  $d_L$ ; gruix  $d_B$ ; reducció de gruix a llarg termini; absorció acústica, resistivitat al flux d'aire; densitat aparent; emissió de substàncies perilloses; reacció al foc del producte en muntatges normalitzats que simulen les condicions finals d'ús; i incandescència contínua.

### **4.1. LÀMINES FLEXIBLES PER A LA IMPERMEABILITZACIÓ**

#### **4.1.1. LÀMINES BITUMINOSES AMB ARMADURA PER A IMPERMEABILITZACIÓ DE COBERTES**

Làmines flexibles bituminoses amb armadura, l'ús previst de la qual és la impermeabilització de cobertes. Inclou làmines utilitzades com a última capa, capes intermèdies i capes inferiors. No recull les làmines bituminoses amb armadura utilitzades com a làmines inferiors en cobertes amb elements discontinus. Tampoc contempla les làmines impermeabilitzants destinades a col·locar-se totalment adherides sota productes bituminosos (per exemple, asfalt) directament aplicats a temperatura elevada.

Com a sistema d'impermeabilització s'entén el conjunt d'una o més capes de làmines per a la impermeabilització de cobertes, col·locades i unides, que tenen unes determinades característiques de comportament fet que permet considerar-ho com un tot.

### Condicions de subministrament i recepció

- Marcatge CE obligatori des de l'1 d'octubre de 2010. Norma d'aplicació: UNE-EN 13707:2014+A2:2010. Làmines flexibles per a la impermeabilització. Làmines bituminoses amb armadura per a impermeabilització de cobertes. Definicions i característiques. Sistemes d'avaluació i de verificació de la constància de les prestacions: 1, 2+, 3 o 4. Si és el cas, 3 o 4 per a les característiques de reacció al foc o comportament a un foc extern en funció de l'ús previst i nivell o classe:

Impermeabilització de cobertes subjectes a reacció al foc:

- Classe (A1, A2, B, C)\*: sistema 1.
- Classe (A1, A2, B, C)\*\*, D, E: sistema 3.
- Classe F: sistema 4.

Comportament de la impermeabilització de cobertes subjectes a un foc extern:

- EN 13501-5 per a productes que requereixen assaig: sistema 3.
- Productes Classe F<sub>ROOF</sub>: sistema 4.

Impermeabilització de cobertes: sistema 2+ (pel requisit d'estanquitat).

\* Productes o materials per als quals existeix una etapa clarament identificable en el procés de producció que implica una millora de la classificació de la reacció al foc (per exemple addició de retardadors de foc o limitació de materials orgànics).

\*\* Productes o materials no previstos per la nota (\*).

Identificació: es comprovarà que la identificació del producte rebut es correspon amb les característiques exigides per la normativa de compliment obligat i, si escau, pel projecte o per la direcció facultativa.

- a. Amplària i longitud.
- b. Gruix o massa.
- c. Substàncies perilloses o salut i seguretat i salut.

Característiques essencials referides als requisits bàsics, que poden estar especificades, per a l'ús o els usos declarats:

- Sistemes multicapes sense protecció superficial pesant permanent (per exemple, grava).
- Làmines per a aplicacions monocapa.
- Làmines per a coberta enjardinada o làmines sota protecció superficial pesant permanent (per exemple, grava).
- a. Defectes visibles (en tots els sistemes).
- b. Dimensions (en tots els sistemes).
- c. Estanquitat (en tots els sistemes).
- d. Comportament enfront d'un foc extern (en sistemes multicapes sense protecció superficial pesant permanent i làmines per a aplicacions monocapa).
- e. Reacció al foc (en tots els sistemes).
- f. Estanquitat després d'estirament (només en làmines per a aplicacions monocapa fixades mecànicament).
- g. Resistència al pelat (només en làmines per a aplicacions monocapa fixades mecànicament).
- h. Resistència al cisallament (en làmines per a aplicacions monocapa i làmines per a coberta enjardinada o làmines sota protecció superficial pesant permanent).
- i. Propietats de vapor d'aigua (en tots els sistemes, determinació segons norma UNE-EN 1931 o valor de 20.000).
- j. Propietats de tracció (en tots els sistemes).
- k. Resistència a l'impacte (en làmines per a aplicacions monocapa i làmines per a coberta enjardinada o làmines sota protecció superficial pesant permanent).
- l. Resistència a una càrrega estàtica (en làmines per a aplicacions monocapa i làmines per a coberta enjardinada o làmines sota protecció superficial pesant permanent).

m. Resistència a l'esquinçament (per clau) (en sistemes multicapes sense protecció superficial pesant permanent i làmines per a aplicacions monocapa, fixats mecànicament).

n. Resistència a la penetració d'arrels (només en barreres antiarrels per a coberta enjardinada).

o. Estabilitat dimensional (en tots els sistemes).

p. Estabilitat de forma sota canvis cíclics de temperatura (només en làmines amb protecció superficial metàl·lica en sistemes multicapes sense protecció superficial pesant permanent i làmines per a aplicacions monocapa).

q. Flexibilitat a baixa temperatura (en tots els sistemes).

r. Resistència a la fluència a temperatura elevada (en tots els sistemes).

s. Comportament a l'envelliment artificial (en sistemes multicapes sense protecció superficial pesant permanent i làmines per a aplicacions monocapa sense protecció superficial).

t. Adhesió de grànuls (en sistemes multicapes sense protecció superficial pesant permanent i làmines per a aplicacions monocapa).

- Distintius de qualitat:

Es comprovarà que el producte posseeix els distintius de qualitat exigits, si és el cas, pel projecte o per la direcció facultativa, que assegurin les característiques exigides.

- Assaigs:

Es duran a terme exigits per la normativa de compliment obligat i, si escau, pel projecte o per la direcció facultativa. Assaigs regulats que poden estar especificats:

Defectes visibles. Longitud i amplària. Rectitud. Gruix o massa per unitat d'àrea. Estanquitat. Comportament enfront d'un foc extern. Reacció al foc. Estanquitat després d'estirament a baixa temperatura. Resistència de juntes (resistència a la pelada). Resistència de juntes (resistència al cisallament). Propietats de vapor d'aigua. Propietats de tracció. Resistència a l'impacte. Resistència a una càrrega estàtica. Resistència a l'esquinçament (per clau). Resistència a la penetració d'arrels. Estabilitat dimensional. Estabilitat de forma sota canvis cíclics de temperatura. Flexibilitat a baixa temperatura (plegabilitat). Resistència a la fluència a elevada temperatura. Comportament a l'envelliment artificial. Adhesió de grànuls.

#### **4.1.2. LÀMINES AUXILIARS PER A COBERTES AMB ELEMENTS DISCONTINUS**

Làmines flexibles auxiliars destinades a ser utilitzades sota cobertes amb elements discontinus (per exemple, teules, pissarres).

##### **Condicions de subministrament i recepció**

- Marcatge CE obligatori des de l'1 d'abril de 2012. Norma d'aplicació: UNE-EN 13859-1:2014. Làmines flexibles per a impermeabilització. Definicions i característiques de les làmines auxiliars. Part 1: Làmines auxiliars per a cobertes amb elements discontinus. Sistema d'avaluació i de verificació de la constància de les prestacions: 1, 3 o 4. El sistema 4 indica que no es requereix assaig per a la reacció al foc classe F. Especificació del sistema en funció de l'ús previst i de la classe corresponent:

Capas de control de vapor d'aigua: sistema 3.

Capas de control de vapor d'aigua sotmeses a reglamentacions de reacció al foc:

- Nivells o Classes (A1, A2, B, C)\*: sistema 1.

- Nivells o Classes (A1, A2, B, C)\*\*, D, E: sistema 3.

- Nivell o Classe F: sistema 4.

\* Productes o materials per als quals una etapa clarament identificable en el procés de producció suposa una millora en la classificació de reacció al foc (per exemple l'addició de retardadors de foc o la limitació de materials orgànics).

\*\* Productes o materials no recollits per la nota (\*).

Identificació: es comprovarà que la identificació del producte rebut es correspon amb les característiques exigides per la normativa de compliment obligat i, si escau, pel projecte o per la direcció facultativa.

Característiques essencials referides als requisits bàsics, que poden estar especificades, per a l'ús o els usos declarats:

a. Reacció al foc.

b. Resistència a la penetració d'aigua: classes W1 a W3.

c. Propietats de transmissió de vapor d'aigua.

d. Propietats de tracció.

e. Resistència a l'esquinçament.

f. Flexibilitat a baixes temperatures (plegabilitat).

g. Comportament a l'envelliment artificial: resistència a la penetració d'aigua i resistència a tracció).

- Distintius de qualitat:

Es comprovarà que el producte posseeix els distintius de qualitat exigits, si és el cas, pel projecte o per la direcció facultativa, que assegurin les característiques exigides.

- Assaigs:

Si és el cas, es duran a terme necessaris per a comprovar alguna de les característiques exigides per la normativa de compliment obligat i, si escau, pel projecte o per la direcció facultativa. Assaigs regulats que poden arribar a ser requerits:

Longitud, amplària i rectitud; massa per unitat d'àrea; reacció al foc; resistència a la penetració d'aigua; propietats de transmissió de vapor d'aigua; propietats de tracció (força màxima de tracció i allargament); resistència a l'esquinçament (per clau); estabilitat dimensional; flexibilitat a baixes temperatures; envelliment artificial per exposició prolongada a la combinació de radiació UV, temperatura elevada i calor; resistència a la penetració d'aire; i estanquitat de la soldadura.

#### **4.1.3 LÀMINES AUXILIARS PER A MURS**

Làmines flexibles auxiliars per a murs utilitzades sota els revestiments exteriors de murs, a fi d'evitar la penetració d'aigua i vent de l'exterior.

##### **Condicions de subministrament i recepció**

- Marcatge CE obligatori des de l'1 d'abril de 2012. Norma d'aplicació: UNE-EN 13859-2:2014. Làmines flexibles per a impermeabilització. Definicions i característiques de les làmines auxiliars. Part 2: Làmines auxiliars per a murs. Sistema d'avaluació i de verificació de la constància de les prestacions: 1, 3 o 4.

El sistema 4 indica que no es requereix assaig per a la reacció al foc classe F. Especificació del sistema en funció de l'ús previst i de la classe corresponent:

Làmines auxiliars per a murs: sistema 3.

Làmines auxiliars per a murs sotmeses a reglaments de reacció al foc:

- Nivells o Classes (A1, A2, B, C)\*: sistema 1.

- Nivells o Classes (A1, A2, B, C)\*\*, D, E: sistema 3.

- Nivell o Classe F: sistema 4.

\* Productes o materials per als quals una etapa clarament identificable en el procés de producció implica una millora de la classificació de la reacció al foc (per exemple, una addició de retardadors de foc o limitació de materials orgànics).

\*\* Productes o materials no recollits per la nota (\*).

Identificació: es comprovarà que la identificació del producte rebut es correspon amb les característiques exigides per la normativa de compliment obligat i, si escau, pel projecte o per la direcció facultativa.

Característiques essencials referides als requisits bàsics, que poden estar especificades, per a l'ús o els usos declarats:

a. Reacció al foc.

b. Resistència a la penetració d'aigua: classes W1 a W3.

c. Propietats de transmissió de vapor d'aigua.

d. Propietats de tracció.

e. Resistència a l'esquinçament.

f. Flexibilitat a baixes temperatures (plegabilitat).

g. Comportament a l'envelliment artificial: resistència a la penetració d'aigua i les propietats de tracció.

- Distintius de qualitat:

Es comprovarà que el producte posseeix els distintius de qualitat exigits, si és el cas, pel projecte o per la direcció facultativa, que assegurin les característiques exigides.

- Assaigs:

Si és el cas, es duran a terme necessaris per a comprovar alguna de les característiques exigides per la normativa de compliment obligat i, si escau, pel projecte o per la direcció facultativa. Assaigs regulats que poden arribar a ser requerits:

Longitud, amplària i rectitud; massa per unitat d'àrea, reacció al foc, resistència a la penetració d'aigua, propietats de transmissió de vapor d'aigua; resistència a la penetració d'aire; propietats de

tracció; resistència a l'esquinçament (per clau); estabilitat dimensional; flexibilitat a baixes temperatures (plegabilitat); envelliment artificial per exposició prolongada a la combinació de radiació UV, temperatura elevada i calor.

#### 4.1.4. LÀMINES PLÀSTIQUES I DE CAUTXÚ PER A IMPERMEABILITZACIÓ DE COBERTES

Làmines plàstiques i de cautxú, incloses les làmines fabricades amb les seves mesclures i aliatges (cautxú termoplàstic) per a les quals el seu ús previst és la impermeabilització de cobertes.

Com a sistema d'impermeabilització s'entén el conjunt de components d'impermeabilització de la coberta en la seva forma aplicada i unida, que té unes certes prestacions i que es comprova com un tot.

S'utilitzen tres grups de materials sintètics: plàstics, cautxús i cautxús termoplàstics. Poden utilitzar-se altres materials. A continuació es nomenen alguns materials típics per als grups individuals, amb el seu codi de designació abreujada, el qual s'ha establert en el mercat i difereix dels codis normatius:

- Plàstics:

Polietilè clorosulfonat, CSM o PE-CS; etilè-acetat d'etil o terpolímer d'acetat d'etil-etilè (denominació completa), EEA; etilè-acetat de butil, EBA; copolímer, d'etilè i betum, ECB o EBT; copolímer d'etilè-acetat de vinil, EVAC; poliolefina termoplàstica, FPO o PO-F; polipropilè flexible, FPP o PP-F; polietilè, PE; polietilè clorat, PE-C; poliisobutilé, PIB; polipropilè, PP; Policlorur de vinil, PVC.

- Cautxús:

Cautxú de butandiè, BR; cautxú de cloroprè, CR; cautxú de polietilè clorosulfonat, CSM; cautxú terpolímer d'etilè, propilè i un monòmer diènic, EPDM; cautxú isobutè-isoprè (cautxú butílic), IIR; cautxú acrilonitril-butandié (cautxú de nitril), NBR.

- Cautxús termoplàstics:

Aliatges elastomèrics, EA; cautxú de fosa processable, MPR; estirè etilè butilè estirè, SEBS; elastòmers termoplàstics, no reticulats, TPE; elastòmers termoplàstics, reticulats, TPE-X; copolímers SEBS, TPS o TPS-SEBS; cautxú termoplàstic vulcanitzat, TPV.

#### Condicions de subministrament i recepció

- Marcatge CE obligatori des de l'1 d'octubre de 2013. Norma d'aplicació: UNE-EN 13956:2013. Làmines flexibles per a impermeabilització. Làmines plàstiques i de cautxú per a impermeabilització de cobertes. Definicions i característiques. Sistema d'avaluació i de verificació de la constància de les prestacions: 1, 2+, 3 o 4. Si és el cas, 3 o 4 per a les característiques de reacció al foc o comportament a un foc extern en funció de l'ús previst i nivell o classe:

Impermeabilització de cobertes subjectes a la reacció al foc:

- Classe (A1, A2, B, C)\*: sistema 1.

- Classe (A1, A2, B, C)\*\*, D i E: sistema 3.

- Classe (A1 a E)\*\*\* i F: sistema 4.

Impermeabilització de cobertes subjectes al comportament enfront del foc exterior:

- pr EN 13501-5 per als productes que requereixen assaig: sistema 3.

- Productes de classe F<sub>ROOF</sub>: sistema 4.

Impermeabilització de cobertes: sistema 2+ (pel requisit d'estanquitat).

\* Productes/materials per als quals existeix una etapa en el procés de fabricació, clarament identificable, que produeix una millora en la classificació de reacció al foc (per exemple l'addició de retardadors de foc o una limitació en el contingut de material orgànic).

\*\* Productes/materials no coberts per la nota (\*).

Identificació: es comprovarà que la identificació del producte rebut es correspon amb les característiques exigides per la normativa de compliment obligat i, si escau, pel projecte o per la direcció facultativa.

\*\*\* Productes/materials que no necessiten assaig per a la reacció al foc.

Impermeabilització de cobertes sotmeses a comportament enfront del foc exterior:

- Per als productes que requereixin assaig. Totes les classes amb excepció de la classe F<sub>ROOF</sub> sistema 3.

- Per a productes de la classe F<sub>ROOF</sub> sistema 4.

Impermeabilització de cobertes sistema 2+.

Característiques essencials referides als requisits bàsics que poden estar especificades per a l'ús o els usos declarats:

a. Comportament enfront del foc exterior.

b. Reacció al foc.

- c. Estanquitat a l'aigua.
- d. Propietats de tracció.
- e. Resistència a arrels.
- f. Resistència a una càrrega estàtica.
- g. Resistència a l'impacte.
- h. Resistència a l'esquinçament.
- i. Resistència als cavalcaments.
- j. Durabilitat.
- k. Plegabilitat.
- l. Substàncies perilloses.

- Distintius de qualitat:

Es comprovarà que el producte posseeix els distintius de qualitat exigits, si és el cas, pel projecte o per la direcció facultativa, que assegurin les característiques exigides.

- Assaigs:

Si és el cas, es duran a terme necessaris per a comprovar alguna de les característiques exigides per la normativa de compliment obligat, pel projecte o per la direcció facultativa. Assaigs normalitzats que poden arribar a ser requerits:

Defectes visibles. Longitud. Amplària. Rectitud. Planitud. Massa per unitat de superfície. Gruix efectiu. Estanquitat a l'aigua. Comportament enfront del foc exterior. Reacció al foc. Resistència al pelat dels cavalcaments. Resistència al cisallament dels cavalcaments. Resistència a la tracció. Allargament. Resistència a l'impacte. Resistència a la càrrega estàtica. Resistència a l'esquinçament. Resistència a la penetració d'arrels. Estabilitat dimensional. Plegabilitat a baixa temperatura. Exposició UV. Efectes dels productes químics líquids, incloent-hi l'aigua. Resistència a la calamarsa. Propietats de transmissió del vapor d'aigua. Resistència a l'ozó. Exposició al betum.

#### **4.1.7. LÀMINES BITUMINOSES PER AL CONTROL DEL VAPOR D'AIGUA**

Làmines flexibles bituminoses amb armadura l'ús previst de la qual és el de barrera anticapil·laritat en edificis, incloent-hi l'estanquitat d'estructures enterrades.

##### **Condicions de subministrament i recepció**

- Marcatge CE obligatori des de l'1 de setembre de 2006, norma d'aplicació: UNE-EN 13970:2005 i des de l'1 de gener de 2009, norma d'aplicació: UNE-EN 13970:2005/A1:2007. Làmines flexibles per a impermeabilització. Làmines bituminoses per al control del vapor d'aigua. Definicions i característiques. Sistema d'avaluació i de verificació de la constància de les prestacions: 1, 3 o 4. El sistema 4 indica que no es requereix assaig per a la reacció al foc en la classe F.

Làmines bituminoses amb armadura, amb funció anticapil·laritat per a edificis, incloent-hi estanquitat en estructures enterrades sotmeses a reacció al foc:

- Classe (A1, A2, B, C)\*: sistema 1.
- Classe (A1, A2, B, C)\*\*, D, E: sistema 3.
- Classe F: sistema 4.

Làmines bituminoses amb armadura, amb funció anticapil·laritat per a edificis, incloent-hi estanquitat en estructures enterrades: sistema 2+.

\* Productes o materials per als quals una etapa clarament identificable en el procés de producció suposa una millora en la classificació de reacció al foc (per exemple l'addició de retardadors de flama o la limitació de material orgànic).

\*\* Productes o materials no recollits per la nota (\*).

Identificació: es comprovarà que la identificació del producte rebut es correspon amb les característiques exigides per la normativa de compliment obligat i, si escau, pel projecte o per la direcció facultativa.

- a. Longitud i amplària.
- b. Gruix o massa.
- c. Substàncies perilloses o salut i seguretat i salut.
- d. Tipus de producte (A o T).

Característiques essencials referides als requisits bàsics, que poden estar especificades per a l'ús o els usos declarats:

- a. Defectes visibles.
- b. Dimensions i toleràncies.

- c. Gruix i massa per unitat d'àrea.
  - d. Estanquitat.
  - e. Resistència a l'impacte.
  - f. Durabilitat.
  - g. Envel·liment/degradació artificial.
  - h. Agents químics.
  - i. Flexibilitat a baixes temperatures (plegabilitat).
  - j. Resistència a l'esquinçament (per clau).
  - k. Resistència de la junta.
  - l. Transmissió de vapor d'aigua.
  - m. Resistència a una càrrega estàtica.
  - n. Propietats de tracció.
  - o. Reacció al foc.
  - p. Substàncies perilloses.
- Assaigs:

Es duren a terme exigits per la normativa de compliment obligat i, si escau, pel projecte o per la direcció facultativa. Assaigs regulats que poden estar especificats:

Estanquitat a l'aigua en fase. Resistència a una càrrega estàtica. Propietats de tracció. Durabilitat de l'estanquitat enfront de l'envel·liment artificial. Durabilitat de l'estanquitat enfront d'agents químics. Resistència a l'esquinçament (per clau). Resistència a l'impacte. Flexibilitat a baixa temperatura. Resistència de la junta. Transmissió de vapor d'aigua. Reacció al foc. Longitud. Amplària. Gruix. Massa. Rectitud. Substàncies perilloses. Defectes visibles.

#### **7.1.1. FINESTRES I PORTES PER ALS VIANANTS EXTERIORS**

Finestres de maniobra manual o motoritzada, balconeres i pantalles (conjunt de dues o més finestres o portes exteriors per als vianants en un pla amb marcs separadors o sense), per a instal·lació en obertures de murs verticals i finestres de teulada per a instal·lació en teulades inclinades completes amb: ferratges, rivets, obertures envidrades amb/sense persianes incorporades, amb/sense calaixos de persiana, amb/sense gelosies.

Finestres, de teulada, balconeres i pantalles (conjunt de dues o més finestres o portes exteriors per als vianants en un pla amb marcs separadors o sense), maniobrades manualment o motoritzades: completament o parcialment envidrades incloent-hi qualsevol tipus de reblliment no transparent. Fixades o parcialment fixades o operables amb un o més marcs (amb frontissa, projectant, pivotant, esvarant).

Portes exteriors per als vianants de maniobra manual o motoritzades amb fulles planes o amb plafons, completes amb: lluernes integrals, si n'hi hagués; parts adjacents que estan contingudes dins d'un marc únic per a inclusió en una obertura única si n'hi hagués.

#### **Condicions de subministrament i recepció**

- Marcatge CE obligatori des de l'1 de desembre de 2010. Norma d'aplicació: UNE-EN 14351-1:2006+A2:2017. Finestres i portes per als vianants exteriors. Norma de producte, característiques de prestació. Part 1: Finestres i portes per als vianants exteriors sense característiques de resistència al foc o control de fugues de fum. Sistema d'avaluació i de verificació de la constància de les prestacions, dependent del producte, l'ús previst i els nivells o classes.

Identificació: es comprovarà que la identificació del producte rebut es correspon amb les característiques exigides per la normativa de compliment obligat i, si escau, pel projecte o per la direcció facultativa. Característiques essencials referides als requisits bàsics, que poden estar especificades, per a l'ús o els usos declarats:

Finestres:

- a. Resistència a la càrrega de vent. Classificació /(pressió d'assaig, Pa): 1/(400), 2/(800), 3/(1200), 4/(1600), 5/(2000), Exxxx/(>2000).
- b. Resistència a la càrrega de vent. Classificació /(fletxa del marc): A/(≤1/150), B/(≤1/200), C/(≤1/300).
- c. Resistència a la càrrega de neu i càrrega permanent. (valor declarat del reblliment, per exemple, tipus i gruix del vidre).
- d. Reacció al foc (F, E, D, C, B, A2, A1).
- e. Comportament al foc exterior.

- f. Estanquitat a l'aigua (finestres sense apantallar). Classificació/ (Pressió d'assaig, Pa): 1A(0), 2A(50), 3A(100), 4A(150), 5A(200), 6A(250), 7A(300), 8A(450), 9A(600), Exxx(>600).
- g. Estanquitat a l'aigua (finestres apantallades). Classificació/(pressió d'assaig, Pa): 1B(0), 2B(50), 3B(100), 4B(150), 5B(200), 6B(250), 7B(300).
- h. Substàncies perilloses (com es requereix per les reglamentacions).
- i. Resistència a l'impacte (altura de caiguda en mm). 200, 300, 450, 700, 950.
- j. Capacitat per a suportar càrrega dels dispositius de seguretat (valor llindar).
- k. Prestació acústica. Atenuació de so  $R_w$  ( $C;C_{tr}$ ) (dB) (valor declarat).
- l. Transmissió tèrmica.  $O_w$  ( $W/(m^2K)$ ) (valor declarat).
- m. Propietats de radiació. Factor solar g (valor declarat).
- n. Propietats de radiació. Transmissió de llum ( $\tau_v$ ) (valor declarat).
- o. Permeabilitat a l'aire. Classificació/(pressió màx. d'assaig, Pa)/(permeabilitat de referència a l'aire a 100 Pa ( $m^3/hm^2$  o  $m^3/hm$ )). 1/(150)/(50 o 12,50), 2/(300)/(27 o 6,75), 3/(600)/(9 o 2,25), 4/(600)/(3 o 0,75).
- p. Força de maniobra. 1, 2.
- q. Resistència mecànica. 1, 2, 3, 4.
- r. Ventilació. Exponent del flux d'aire (n). Característiques del flux d'aire (K). Proporcions de flux d'aire (valors declarats).
- s. Resistència a la bala. FB1, FB2, FB3, FB4, FB5, FB6, FB7, FSG.
- t. Resistència a l'explosió (tub d'impacte). EPR1, EPR2, EPR3, EPR4.
- o. Resistència a l'explosió (assaig a l'aire lliure). EXR1, EXR2, EXR3, EXR4, EXR5.
- v. Resistència a obertures i tancaments repetits (Nombre de cicles). 5000, 10000, 20000.
- w. Comportament entre climes diferents.
- x. Resistència a l'efracció. 1, 2, 3, 4, 5, 6.
- Portes:
- a. Resistència a la càrrega de vent. Classificació/(pressió d'assaig P1, Pa): 1/(400), 2/(800), 3/(1200), 4/(1600), 5/(2000), Exxx/ (>2000).
- b. Resistència a la càrrega de vent. Classificació/(fletxa del marc): A / ( $\leq 1/150$ ), B / ( $\leq 1/200$ ), C / ( $\leq 1/300$ ).
- c. Estanquitat a l'aigua (portes sense apantallar). Classificació/(pressió d'assaig Pa): 1A(0), 2A(50), 3A(100), 4A(150), 5A(200), 6A(250), 7A(300), 8A(450), 9A(600), Exxx(>600).
- d. Estanquitat a l'aigua (portes apantallades). Classificació/(pressió d'assaig, Pa): 1B(0), 2B(50), 3B(100), 4B(150), 5B(200), 6B(250), 7B(300).
- e. Substàncies perilloses (com es requereix per les reglamentacions).
- f. Resistència a l'impacte (altura de caiguda en mm). 200, 300, 450, 700, 950.
- g. Capacitat per a suportar càrrega dels dispositius de seguretat (valor llindar).
- h. Altura i amplària (valors declarats).
- i. Capacitat de desbloqueig.
- j. Prestacions acústiques. Atenuació de so  $R_w$  ( $C;C_{tr}$ ) (dB) (valor declarat).
- k. Transmissió tèrmica.  $O_D$  ( $W/(m^2K)$ ) (valor declarat).
- l. Propietats de radiació. Factor solar g (valor declarat).
- m. Propietats de radiació. Transmissió de llum ( $\tau_v$ ) (valor declarat).
- n. Permeabilitat a l'aire. Classificació/(pressió màx. d'assaig, Pa)/(permeabilitat de referència a l'aire a 100 Pa)  $m^3/hm^2$  o  $m^3/hm$  1/(150)/(50 o 12,50), 2/(300)/(27 o 6,75), 3/(600)/(9 o 2,25), 4/(600)/(3 o 0,75).
- o. Força de maniobra. 1, 2, 3, 4.
- p. Resistència mecànica. 1, 2, 3, 4.
- q. Ventilació. Exponent del flux d'aire (n). Característica de flux d'aire (K). Proporcions de flux d'aire (valors declarats).
- r. Resistència a la bala. FB1, FB2, FB3, FB4, FB5, FB6, FB7, FSG.
- s. Resistència a l'explosió (tub d'impacte). EPR1, EPR2, EPR3, EPR4.
- t. Resistència a l'explosió (camp obert). EXR1, EXR2, EXR3, EXR4, EXR5.
- o. Resistència a obertures i tancaments repetits (nombre de cicles). 5000, 10000, 20000, 50000, 100000, 200000, 500000, 1000000.
- v. Comportament entre climes diferents (deformació permissibile). 1(x), 2(x), 3(x).
- w. Resistència a l'efracció. 1, 2, 3, 4, 5, 6.
- Portes i finestres:
- a. Informació sobre magatzematge i transport, si el fabricant no és responsable de la instal·lació del producte.

b. Requisits i tècniques d'instal·lació (in situ), si el fabricant no és responsable de la instal·lació del producte.

c. Manteniment i neteja.

d. Instruccions d'ús final incloent-hi instruccions sobre substitució de components.

e. Instruccions de seguretat d'ús.

- Distintius de qualitat:

Es comprovarà que el producte posseeix els distintius de qualitat exigits, si és el cas, pel projecte o per la direcció facultativa, que assegurin les característiques.

- Assaigs:

Hi ha característiques els valors de les quals poden canviar si es modifica un cert component (ferratges, juntes d'estanquitat, material i perfil, envidrament), i en aquest cas hauria de dur-se a terme un reassaig degut a modificacions del producte.

Es duran a terme exigits per la normativa de compliment obligat i, si escau, pel projecte o per la direcció facultativa. Assaigs regulats que poden estar especificats:

- Resistència a la càrrega de vent.

- Resistència a la neu i a la càrrega permanent.

- Reacció al foc en finestres de teulada.

- Comportament al foc exterior en finestres de teulada.

- Estanquitat a l'aigua.

- Substàncies perilloses.

- Resistència a l'impacte, en portes i finestres acoblades amb vidre o un altre material fragmentari.

- Capacitat de suportar càrrega dels mecanismes de seguretat (p. ex. topalls de subjecció i reversibles, limitadors i dispositius de fixació per a neteja).

- Altura i amplària d'obertura de portes i balconeres en mm.

- Capacitat de desbloqueig dels dispositius d'eixida d'emergència i antipàtic instal·lats en portes exteriors.

- Prestacions acústiques.

- Transmissió tèrmica de portes  $O_{p1}$  finestres  $O_{w}$ .

- Propietats de radiació: transmissió d'energia solar total i transmissió lluminosa dels envidraments translúcids.

- Permeabilitat a l'aire.

- Durabilitat: material de fabricació, recobriments i protecció. Informació sobre el manteniment i les parts reemplaçables. Durabilitat d'unes certes característiques (estanquitat i permeabilitat a l'aire, transmissió tèrmica, capacitat de desbloqueig, forces de maniobra).

- Forces de maniobra.

- Resistència mecànica.

- Ventilació (dispositius de transferència d'aire integrats en una finestra o porta): característiques del flux d'aire, exponent de flux, proporció de flux de l'aire a una pressió diferencial de (4, 8, 10 i 20) Pa.

- Resistència a la bala.

- Resistència a l'explosió (amb tub d'impacte o assaig a l'aire lliure).

- Resistència a obertures i tancaments repetits.

- Comportament entre climes diferents.

- Resistència a l'efracció.

- Portes de vidre sense marc: han de complir les normes europees EN 1863-2, EN 12150-2:2005+ERRATUM:2011, EN ISO 12543-2, EN 14179-2 o EN 14321-2.

- En portes exteriors per als vianants motoritzades: seguretat d'ús, altres requisits dels motors i components elèctrics/ ferratges.

- En finestres motoritzades: seguretat d'ús dels motors i components elèctrics/ ferratges.

#### **7.4. VIDRES PER A LA CONSTRUCCIÓ**

Productes en forma de plaques planes, corbades o conformades, obtinguts per colada contínua, colada i laminació contínues, estiratge continu, d'una massa amorfa d'elements vitrificables, fundents i estabilitzants, que poden ser acolorits o tractats per a millorar les seves propietats mecàniques, usats en construcció per a envidrament de buits.

Tipus de vidre:

- Productes bàsics de vidre:

Vidre pla: de silicat sodocàlcic, pla, transparent, incolor o acolorit, de cares paral·leles i polides, obtingut per colada contínua i solidificació sobre un bany de metall.

Vidre polit armat: de silicat sodocàlcic, pla, transparent i incolor, amb cares paral·leles i polides fabricat a partir de vidre imprès armat, esmerilant i polint les seves cares.

Vidre estirat: de silicat sodocàlcic, pla, transparent, incolor o acolorit, obtingut per estiratge continu, inicialment vertical, de gruix regular i amb les dues cares polides al foc. Productes: vidre estirat antic de nova fabricació, vidre estirat per a renovació i vidre estirat amb defectes visuals mínims.

Vidre imprès: de silicat sodocàlcic, pla, transparent, incolor o acolorit que s'obté per colada i laminació contínues.

Vidre imprès armat: de silicat sodocàlcic, pla, transparent, incolor o acolorit, amb malla d'acer incorporada, soldada en totes les seves interseccions, de cares impreses o llises obtingut per colada i laminació contínues.

Vidre de perfil en O, armat o sense armar: de silicat sodocàlcic, translúcid, incolor o acolorit, armat o sense armar, que s'obté per colada i laminació contínues i sotmès a un procés de formació de perfils en O.

- Productes bàsics especials:

Vidre borosilicatat: silicatat amb un percentatge d'òxid de bor que li confereix alt nivell de resistència al xoc tèrmic, hidrolític i als àcids molt alta.

Vitroceràmica: vidre format per una fase cristal·lina i una altra viscosa residual obtingut pels mètodes habituals de fabricació de vidres i sotmès a un tractament tèrmic que transforma de forma controlada una part del vidre en una fase cristal·lina de gra fi que li dota d'unes propietats diferents de les del vidre del qual procedeix.

- Vidres de capa:

Vidre bàsic, especial, tractat o laminatge, en la superfície del qual s'ha dipositat una o diverses capes de materials inorgànics per a modificar les seves propietats.

- Vidres laminats:

Vidre laminat: conjunt d'una fulla de vidre amb una o més fulles de vidre (bàsics, especials, de capa, tractats) i/ o fulles d'envidraments plàstics units per capes o materials que peguen o separen les fulles i poden donar propietats de resistència a l'impacte, al foc, etc.

Vidre laminat de seguretat: conjunt d'una fulla de vidre amb una o més fulles de vidre (bàsics, especials, de capa, tractats) i/ o fulles d'envidraments plàstics units per capes o materials que aporten resistència a l'impacte.

Els productes vitris poden tractar-se segons els mètodes:

Recuita: una vegada obtingut el vidre per fusió dels seus components, ix del forn i la recuita relaxa les tensions de refredament.

Temperat: una vegada recuit el vidre, es calfa fins a la plastificació i posterior refredament, i s'aconsegueix propietats mecàniques i fragmentació en trossos molt petits.

Termoendurable: se li introdueix una tensió superficial permanent de compressió mitjançant calfament/refredament per augmentar la resistència a les tensions mecàniques i tèrmiques, que prescriu les característiques de fragmentació.

Temperat tèrmicament: se li introdueix una tensió superficial permanent de compressió mitjançant calfament/ refredament per augmentar la resistència a les tensions mecàniques i tèrmiques, que prescriu les característiques de fragmentació.

Endurit químicament: procés de canvi d'ions, que augmenta de resistència a tensions mecàniques i tèrmiques. Els ions de diàmetre en la superfície reduït i en les vores del vidre són reemplaçats amb uns altres de major diàmetre, la qual cosa implica que la superfície del vidre i les vores estiguin sotmeses a esforços de compressió.

### **Condicions de subministrament i recepció**

- Marcatge CE:

Vidre de silicat sodocàlcic. Marcatge CE obligatori des de l'1 de setembre de 2006. Norma UNE-EN 572-9:2006. Vidre per a la construcció. Productes bàsics de vidre. Vidre de silicat sodocàlcic. Part 9: Avaluació de la conformitat/Norma de producte. Sistema d'avaluació i de verificació de la constància de les prestacions: 1, 3 o 4.

Vidre de capa. Marcatge CE obligatori des de l'1 de setembre de 2006. Norma UNE-EN 1096-4:2019. Vidre per a l'edificació. Vidre de capa. Part 4: Avaluació de la conformitat/Norma de producte. Sistema d'avaluació i de verificació de la constància de les prestacions: 1, 3 o 4.

Unitats de vidre aïllant.

Marcatge CE obligatori des de l'1 de febrer de 2012. Norma d'aplicació: UNE-EN 1279-5:2019. Vidre per a l'edificació. Unitats de vidre aïllant. Part 5: Avaluació de la conformitat. Sistema d'avaluació i de verificació de la constància de les prestacions: 1, 3 o 4.

Vidre borosilicatat. Marcatge CE obligatori des d'1 de setembre de 2006. Norma UNE-EN 1748-1-2:2005. Vidre per a l'edificació. Productes bàsics especials. Part 1-2: Vidre borosilicatat. Avaluació de la conformitat/Norma de producte. Sistema d'avaluació i de verificació de la constància de les prestacions: 1, 3 o 4.

Vidre de silicat sodocàlcic termoendurable. Marcatge CE obligatori des de l'1 de setembre de 2006. Norma UNE-EN 1863-2:2005. Vidre per a l'edificació. Vidre de silicat sodocàlcic termoendurable. Part 2: Avaluació de la conformitat/Norma de producte. Sistema d'avaluació i de verificació de la constància de les prestacions: 1, 3 o 4.

Vidre de silicat sodocàlcic de seguretat temperat tèrmicament. Marcatge CE obligatori des de l'1 de setembre de 2006. Normes d'aplicació: UNE-EN 12150-2:2005 ERRATUM:2011. Vidre per a l'edificació. Vidre de silicat sodocàlcic de seguretat temperat tèrmicament. Part 2: Avaluació de la conformitat/Norma de producte. Sistema d'avaluació i de verificació de la constància de les prestacions: 1, 3 o 4.

Vidre de silicat sodocàlcic endurit químicament. Marcatge CE obligatori des de l'1 de setembre de 2006. Norma d'aplicació: UNE-EN 12337-2:2006. Vidre per a l'edificació. Vidre de silicat sodocàlcic endurit químicament. Part 2: Avaluació de la conformitat/Norma de producte. Sistema d'avaluació i de verificació de la constància de les prestacions: 1, 3 o 4.

Vidre de silicat sodocàlcic de seguretat temperat tèrmicament de perfil en O. Marcatge CE obligatori a partir del 8 d'agost de 2015. Norma d'aplicació: UNE-EN 15683-2:2014. Vidre en l'edificació. Vidre de silicat sodocàlcic de seguretat temperat tèrmicament de perfil en O. Part 2: Avaluació de la conformitat/norma de producte. Sistema d'avaluació i de verificació de la constància de les prestacions: 1, 3 o 4.

Vidre borosilicatat de seguretat temperat tèrmicament. Marcatge CE obligatori des de l'1 de setembre de 2006. Norma UNE-EN 13024-2:2005. Vidre per a l'edificació. Vidre borosilicatat de seguretat temperat tèrmicament. Part 2: Avaluació de la conformitat/Norma de producte. Sistema d'avaluació i de verificació de la constància de les prestacions: 1, 3 o 4.

Productes de vidre de silicat bàsic alcalinoterri. Marcatge CE obligatori des de l'1 de setembre de 2006. Norma UNE-EN 14178-2:2005. Vidre per a l'edificació. Productes de vidre de silicat bàsic alcalinoterri. Part 2: Avaluació de la conformitat/Norma de producte. Sistema d'avaluació i de verificació de la constància de les prestacions: 1, 3 o 4.

Vidre de seguretat de silicat alcalinoterri temperat tèrmicament i tractat *heat soak*. Marcatge CE obligatori a partir del 8 d'agost de 2015. Norma d'aplicació: UNE-EN 15682-2:2014. Vidre en l'edificació. Vidre de seguretat de silicat alcalinoterri temperat tèrmicament i tractat *heat soak*. Part 2: Avaluació de la conformitat/norma de producte. Sistema d'avaluació i de verificació de la constància de les prestacions: 1, 3 o 4.

Vidre de seguretat de silicat sodocàlcic temperat en calent. Marcatge CE obligatori des de l'1 de març de 2007. Norma UNE-EN 14179-2:2006. Vidre per a l'edificació. Vidre de seguretat de silicat sodocàlcic temperat en calent. Part 2: Avaluació de la conformitat/Norma de producte. Sistema d'avaluació i de verificació de la constància de les prestacions: 1, 3 o 4.

Vidre de seguretat de silicat alcalinoterri endurit en calent. Marcatge CE obligatori des de l'1 de juny de 2007. Norma UNE-EN 14321-2:2006. Vidre per a l'edificació. Vidre de seguretat de silicat alcalinoterri endurit en calent. Part 2: Avaluació de la conformitat. Sistema d'avaluació i de verificació de la constància de les prestacions: 1, 3 o 4.

Vidre laminat i vidre laminat de seguretat. Marcatge CE obligatori des de l'1 de juny de 2006, norma d'aplicació: UNE-EN 14449:2006/AC:2006 i des de l'1 de març de 2007, norma d'aplicació: UNE-EN 14449:2006. Vidre per a l'edificació. Vidre laminat i vidre laminat de seguretat. Avaluació de la conformitat. Sistema d'avaluació i de verificació de la constància de les prestacions: 1, 3 o 4.

Identificació: es comprovarà que la identificació del producte rebut es correspon amb les característiques exigides per la normativa de compliment obligat i, si escau, pel projecte o per la direcció facultativa. Característiques essencials referides als requisits bàsics, que poden estar especificades, per a l'ús o els usos declarats:

- $\rho$  ( $\text{kg/m}^3$ ) densitat
- $\text{HK}_{0,1/20}$  (Gpa) duresa
- E (Pa) mòdul de Young
- $\mu$  (adimensional) coeficient de Poisson
- $f_{g,k}$  (Pa) resistència característica a flexió

(K) resistència contra canvis sobtats de temperatura i temperatures diferencials

$c$  (J/(kgK)) calor específica

$\alpha$  (K<sup>-1</sup>) coeficient de dilatació lineal

$\lambda$  (W/(mK)) conductivitat tèrmica

$n$  (adimensional) índex principal de refracció a la radiació visible

$\epsilon$  (adimensional) emissivitat

$\tau_v$  (adimensional) transmitància lluminosa

$\tau_e$  (adimensional) transmitància solar directa

$g$  (adimensional) transmitància d'energia solar total

- Distintius de qualitat:

Es comprovarà que el producte posseeix els distintius de qualitat exigits, si és el cas, pel projecte o per la direcció facultativa, que assegurin les característiques.

- Assaigs:

Es duran a terme exigits per la normativa de compliment obligat i, si escau, pel projecte o per la direcció facultativa. Assaigs regulats que poden estar especificats:

Resistència al foc. Reacció al foc. Comportament al foc exterior. Resistència a la bala: destrossa i resistència a l'arrancada. Resistència a l'explosió: impacte i resistència a l'arrancada. Resistència a l'efracció: destrossa i resistència a l'arrancada. Resistència a l'impacte de cos pendular: destrossa, trencament segur i resistència a l'impacte. Resistència mecànica: resistència als canvis sobtats de temperatura i diferències de temperatura. Resistència mecànica: al vent, neu, càrrega permanent o càrregues imposades. Aïllament al soroll aeri directe/Atenuació acústica al soroll aeri directe. Propietats tèrmiques. Transmitància lluminosa i reflectància. Característiques d'energia solar.

#### **8.1.1. TAULELLS DE PEDRA NATURAL PER A ÚS COM A PAVIMENT EXTERIOR**

Taulells amb acabat de la cara vista de diverses textures per a ús com a paviment exterior i acabat de calçades, l'amplària nominal de les quals és més del doble del gruix.

##### **Condicions de subministrament i recepció**

- Marcatge CE obligatori des de l'1 de setembre de 2013. Norma d'aplicació: UNE-EN 1341:2013. Taulells de pedra natural per a ús com a paviment exterior. Requisits i mètodes d'assaig. Sistema d'avaluació i de verificació de la constància de les prestacions: 4.

Identificació: es comprovarà que la identificació del producte rebut es correspon amb les característiques exigides per la normativa de compliment obligat i, si escau, pel projecte o per la direcció facultativa.

Característiques essencials referides als requisits bàsics que poden estar especificades per a l'ús o els usos declarats:

a. Alliberament de substàncies perilloses.

b. Resistència al trencament (relacionada amb resistència a flexió).

c. Esvarada (relacionada amb resistència a l'esvarada).

d. Resistència al derrapatge.

e. Durabilitat de resistència al trencament, esvarada i resistència al derrapatge (enfront de: resistència al gel/desgel, en general; resistència al gel/desgel en presència de sals anticongelants; i poliment amb l'ús).

- Distintius de qualitat:

Es comprovarà que el producte posseeix els distintius de qualitat exigits, si és el cas, pel projecte o per la direcció facultativa, que avalen les característiques exigides.

- Assaigs:

Si és el cas, es duran a terme necessaris per a comprovar alguna de les característiques exigides per la normativa de compliment obligat i, si escau, pel projecte o per la direcció facultativa. Assaigs regulats que poden arribar a ser requerits:

Càrrega de trencament, resistència a la flexió; durabilitat de la resistència a la flexió respecte a la resistència al gel/desgel, en condicions normals; durabilitat de la resistència a la flexió respecte a la resistència al gel/desgel, amb sals anticongelants; esvarada, resistència a l'esvarada; resistència al derrapatge; toleràncies, angles i formes especials; resistència a l'abrasió; absorció d'aigua; densitat aparent i porositat oberta; descripció petrogràfica; i substàncies perilloses.

#### **8.1.4. PLAQUES DE PEDRA NATURAL PER A REVESTIMENTS MURALS**

Placa amb acabat de la cara vista de diverses textures per a ús en revestiments de murs i acabats de voltes interiors i exteriors, fixada a una estructura bé mecànicament o per mitjà d'un morter o adhesius.

#### **Condicions de subministrament i recepció**

- Marcatge CE: Obligatori des de l'1 de juliol de 2006. Norma d'aplicació: UNE-EN 1469:2015. Pedra natural. Plaques per a revestiments murals. Requisits. Sistema d'avaluació i de verificació de la constància de les prestacions: 3 o 4.

Identificació: es comprovarà que la identificació del producte rebut es correspon amb les característiques exigides per la normativa de compliment obligat i, si escau, pel projecte o per la direcció facultativa.

a. Característiques geomètriques, requisits per a: gruix, planitud, longitud i amplària, angles i formes especials, localització dels ancoratges. Dimensions.

b. Descripció petrogràfica de la pedra. Aparença visual.

c. Resistència a la flexió, en Mpa.

d. Càrrega de trencament de l'ancoratge, per a peces fixades mecànicament utilitzant ancoratges en les arestes.

e. Reacció al foc (classe).

f. Densitat aparent i porositat oberta.

Característiques essencials referides als requisits bàsics, que poden estar especificades per a l'ús o els usos declarats:

a. Absorció d'aigua a pressió atmosfèrica (si se sol·licita).

b. Absorció d'aigua per capil·laritat, en g/cm<sup>2</sup> (si se sol·licita).

c. Resistència a la gelivitat (en cas de requisits reglamentaris).

d. Resistència al xoc tèrmic (en cas de requisit reglamentari).

e. Permeabilitat al vapor d'aigua (si se sol·licita).

- Distintius de qualitat:

Es comprovarà que el producte posseeix els distintius de qualitat exigits, si és el cas, pel projecte o per la direcció facultativa, que avalen les característiques exigides.

- Assaigs:

Es duran a terme exigits per la normativa de compliment obligat i, si escau, pel projecte o per la direcció facultativa. Assaigs regulats que poden estar especificats:

Descripció petrogràfica. Característiques geomètriques. Aparença visual. Resistència a la flexió. Càrrega de trencament de l'ancoratge. Absorció d'aigua a pressió atmosfèrica. Reacció al foc. Absorció d'aigua per capil·laritat. Densitat aparent i porositat oberta. Resistència a la gelivitat. Resistència al xoc tèrmic. Permeabilitat al vapor d'aigua.

#### **8.1.5. PLAQUETES DE PEDRA NATURAL**

Peça plana quadrada o rectangular de dimensions estàndard, generalment menor o igual que 610 mm i de gruix menor o igual que 12 mm, obtinguda per tall o exfoliació, amb acabat de la cara vista de diverses textures per a ús en revestiments de paviments, escales i acabat de voltes.

#### **Condicions de subministrament i recepció**

- Marcatge CE: Obligatori des de l'1 de setembre de 2006. Norma d'aplicació: UNE-EN 12057:2015. Productes de pedra natural. Plaquetes. Requisits. Sistema d'avaluació i de verificació de la constància de les prestacions: 3 o 4.

Identificació: es comprovarà que la identificació del producte rebut es correspon amb les característiques exigides per la normativa de compliment obligat i, si escau, pel projecte o per la direcció facultativa. Característiques essencials referides als requisits bàsics, que poden estar especificades per a l'ús o els usos declarats:

a. Dimensions, planitud i escairat.

b. Acabat superficial.

c. Descripció petrogràfica de la pedra.

d. Aparença visual.

e. Resistència a la flexió, en Mpa.

f. Absorció d'aigua a pressió atmosfèrica.

g. Reacció al foc (classe).

h. Densitat aparent, en kg/m<sup>3</sup> i porositat oberta, en %.

Característiques essencials referides als requisits bàsics, que poden estar especificades, per a l'ús o els usos declarats:

- a. Resistència a l'adherència.
- b. Absorció d'aigua per capil·laritat (si se sol·licita).
- c. Resistència a la gelivitat: F0 (sense requisit) i F1 (no geladissa).
- d. Resistència al xoc tèrmic (en cas de requisit reglamentari).
- e. Permeabilitat al vapor d'aigua, en kg/Pa·m·s (si se sol·licita).
- f. Resistència a l'abrasió.
- g. Resistència a l'esvarada.
- h. Tactilitat (si se sol·licita o en cas de requisit reglamentari, només per a plaquetes per a paviments i escales).

- Distintius de qualitat:

Es comprovarà que el producte posseeix els distintius de qualitat exigits, si és el cas, pel projecte o per la direcció facultativa, que avalen les característiques exigides.

- Assaigs:

Es duren a terme exigits per la normativa de compliment obligat i, si escau, pel projecte o per la direcció facultativa. Assaigs regulats que poden estar especificats:

Descripció petrogràfica. Aparença visual. Resistència a la flexió. Absorció d'aigua a pressió atmosfèrica. Reacció al foc. Absorció d'aigua per capil·laritat. Densitat aparent i porositat oberta. Resistència a la gelivitat. Resistència al xoc tèrmic. Permeabilitat al vapor d'aigua. Resistència a l'abrasió. Resistència a l'esvarada. Tactilitat.

#### **8.1.6. TAULELLS DE PEDRA NATURAL PER A PAVIMENTS I ESCALES**

Rajoles planes de gruix major que 12 mm obtinguda per tall o exfoliació amb acabat de la cara vista de diverses textures per a ús en paviments i escales. Es col·loquen per mitjà de morter, adhesius o altres elements de suport.

##### **Condicions de subministrament i recepció**

- Marcatge CE: Obligatori des de l'1 de setembre de 2006. Norma d'aplicació: UNE-EN 12058:2015. Productes de pedra natural. Taulells per a paviment i escales. Requisits. Sistema d'avaluació i de verificació de la constància de les prestacions: 3 o 4.

Identificació: es comprovarà que la identificació del producte rebut es correspon amb les característiques exigides per la normativa de compliment obligat i, si escau, pel projecte o per la direcció facultativa.

- a. Descripció petrogràfica de la pedra.
- b. Descripció del tractament superficial de la cara vista: partida o texturada: fina (acabat superficial amb diferència menor o igual que 0,5 mm entre pics i depressions, per exemple, polit, toscat o serrat), gruixuda (acabat superficial amb diferència major que 2 mm entre pics i depressions, per exemple, cisellat, buixardat, mecanitzat, amb doll d'arena o flamejat).
- c. Dimensions: longitud, amplària i gruix o, en cas de formats normalitzats, amplària i gruix, en mm.
- d. Resistència a la flexió, en Mpa.
- e. Reacció al foc (classe).
- f. Densitat aparent, en kg/m<sup>3</sup> i porositat oberta, en % (en paviments i escales interiors).
- g. Absorció d'aigua a pressió atmosfèrica.

Característiques essencials referides als requisits bàsics, que poden estar especificades per a l'ús o els usos declarats:

- a. Absorció d'aigua per capil·laritat (si se sol·licita).
- b. Resistència a la gelivitat: F0 (sense requisit) i F1 (no geladissa).
- c. Resistència al xoc tèrmic (en cas de requisit reglamentari).
- d. Permeabilitat al vapor d'aigua, en kg/Pa·m·s (si se sol·licita).
- e. Resistència a l'abrasió (excepte per a sòcols i contrapetges).
- f. Resistència a l'esvarada/ derrapada del taulell, en núm. USRV (excepte per a sòcols i contrapetges).
- g. Tactilitat (si se sol·licita o en cas de requisit reglamentari, excepte per a sòcols i contrapetges).

- Distintius de qualitat:

Es comprovarà que el producte posseeix els distintius de qualitat exigits, si és el cas, pel projecte o per la direcció facultativa, que avalen les característiques exigides.

- Assaigs:

Es duran a terme exigits per la normativa de compliment obligat i, si escau, pel projecte o per la direcció facultativa. Assaigs regulats que poden estar especificats:

Descripció petrogràfica. Aparença visual. Resistència a la flexió. Absorció d'aigua a pressió atmosfèrica. Reacció al foc. Absorció d'aigua per capil·laritat. Densitat aparent i porositat oberta. Resistència a la gelivitat. Resistència al xoc tèrmic. Permeabilitat al vapor d'aigua. Resistència a l'abradió. Resistència a l'esvarada. Tactilitat.

### 8.3.1. TEULES DE FORMIGÓ

Teules de formigó utilitzades en la cobertura d'edificis sobre plans de cobertes inclinats en els quals la mateixa teula proporciona l'estanquitat.

#### Condicions de subministrament i recepció

- Marcatge CE obligatori des de l'1 d'agost de 2012, normes d'aplicació: UNE-EN 490:2012+A1:2018 i UNE 127100:1999. Teules de formigó codi de pràctica per a la concepció i el muntatge de cobertes amb teules de formigó. Sistemes d'avaluació i de verificació de la constància de les prestacions: 3 o 4.

Identificació: es comprovarà que la identificació del producte rebut es correspon amb les característiques exigides per la normativa de compliment obligat i, si escau, pel projecte o per la direcció facultativa.

TEULES AMB ACOBLAMENT: T-EN 490-IL

a. Altura de l'ona, en mm.

b. Tipus de secció: RF: teules dissenyades de manera que la longitud de penjada varia regularment en tota l'amplària; IF: teules dissenyades de manera que la longitud de penjada varia irregularment en tota l'amplària.

c. Amplària efectiva de cobriment d'una teula:  $C_w$ /amplària efectiva mesura sobre 10 teules en posició tancada:  $C_{w0}$ /amplària efectiva mesura sobre 10 teules en posició estirada:  $C_{wd}$  /i la longitud de penjada de la teula: l1 (els grups de xifres 1r i 4t són imprescindibles, mentre que els grups 2n i 3r poden no declarar-se).

d. Massa, en kg.

TEULES SENSE ACOBLAMENT: T-EN 490-NL

a. Altura de l'ona, en mm.

b. Tipus de secció: RF: teules dissenyades de manera que la longitud de penjada varia regularment en tota la seva amplària; IF: teules dissenyades de manera que la longitud de penjada varia irregularment en tota la seva amplària.

c. Amplària efectiva de cobriment d'una teula:  $C_w$ /amplària efectiva mesura sobre 10 teules en posició tancada:  $C_{w0}$ /amplària efectiva mesura sobre 10 teules en posició estirada:  $C_{wd}$  /i la longitud de penjada de la teula: l1 (els grups de xifres 1r i 4t són imprescindibles, mentre que els grups 2n i 3r poden no declarar-se).

d. Massa, en kg.

PECES: F-EN 490

a. Mena de peça: R: de carener; VA: aiguafons; H: aler; VT: de rematada lateral; Text: altres tipus.

b. Tipus de peça dependent de la seva missió en el conjunt: CO: peces coordinades (la missió de les quals és alinear-se o acoblar les teules adjacents, podent ser substituïdes per aquestes, p. ex. teula de rematada lateral amb acoblament, teula i mitja, etc.); NC: no coordinades.

c. Dimensions pertinents, en mm x mm.

d. Massa, en kg.

Característiques essencials referides als requisits bàsics, que poden estar especificades per a l'ús o els usos declarats:

a. Comportament enfront del foc exterior.

b. Classe de reacció al foc.

c. Resistència mecànica.

d. Impermeabilitat a l'aigua.

e. Estabilitat dimensional.

f. Durabilitat.

- Distintius de qualitat:

Es comprovarà que el producte posseeix els distintius de qualitat exigits, si és el cas, pel projecte o per la direcció facultativa, que assegurin les característiques exigides.

- Assaigs:

Es duran a terme exigits per la normativa de compliment obligat i, si escau, pel projecte o per la direcció facultativa. Assaigs regulats que poden estar especificats:

Longitud de penjada i perpendicularitat. Dimensions de les peces. Amplària efectiva. Planitud. Massa. Resistència a flexió transversal. Impermeabilitat. Resistència al gel-desgel. Suport pel taló. Comportament enfront del foc. Substàncies perilloses.

### 8.3.3. TAULELL DE FORMIGÓ

Taulell no armat i accessoris complementaris amb acabat de la cara vista de diverses textures per a ús en àrees pavimentades sotmeses a trànsit i en cobertes, que satisfaci les condicions següents:

longitud total  $\leq 1,00$  m;

relació longitud total/gruix  $> 4$ .

#### Condicions de subministrament i recepció

- Marcatge CE obligatori des de l'1 de març de 2005, norma d'aplicació: UNE-EN 1339:2004 i des de l'1 de gener de 2007, normes d'aplicació: UNE-EN 1339:2004/AC:2006. Taulells de formigó. Especificacions i mètodes d'assaig, i UNE 127339:2022. Propietats i condicions de subministrament i recepció de les taulells de formigó. Sistema d'avaluació i de verificació de la constància de les prestacions: 4.

Identificació: es comprovarà que la identificació del producte rebut es correspon amb les característiques exigides per la normativa de compliment obligat i, si escau, pel projecte o per la direcció facultativa.

Característiques essencials referides als requisits bàsics que poden estar especificades per a l'ús o els usos declarats:

a. Dimensions nominals (longitud, amplària, gruix), en mm, i toleràncies, classe/marcat: 1/N; 2/P; 3/R.

b. Elements espaiadors, cares laterals amb conicitat perimetral, ranurades o bisellades: dimensions nominals.

c. Classe/marcat de l'ortogonalitat de la cara vista per a rajoles amb diagonal  $> 300$  mm: 1/J; 2/K; 3/L.

d. Toleràncies sobre planitud i curvatura.

e. Classe/marcat resistent climàtica: 1/A (sense requisit); 2/B (absorció d'aigua  $\leq 6\%$ ); 3/D (massa perduda després de l'assaig de gel-desgel: valor mitjà  $\leq 1,0$  kg/m<sup>2</sup>; valor individual  $\leq 1,5$  kg/m<sup>2</sup>).

f. Classe/marcat resistent a la flexió: 1/S (valor característic  $\geq 3,5$  Mpa; valor individual  $\geq 2,8$  Mpa); 2/T (valor característic  $\geq 4,0$  Mpa; valor individual  $\geq 3,2$  Mpa); 3/O (valor característic  $\geq 5,0$  Mpa; valor individual  $\geq 4,0$  Mpa).

g. Classe/marcat resistent al desgast per abrasió: 1/F (sense requisit); 2/G (petjada  $\leq 26$  mm; desgast per abrasió  $\leq 26000/5000$  mm<sup>3</sup>/mm<sup>2</sup>); 3/H (petjada  $\leq 23$  mm; desgast per abrasió  $\leq 20000/5000$  mm<sup>3</sup>/mm<sup>2</sup>); 4/I (petjada  $\leq 20$  mm; desgast per abrasió  $\leq 18000/5000$  mm<sup>3</sup>/mm<sup>2</sup>).

h. Classe/marcat resistent a la càrrega de trencament: 30/3 (valor característic  $\geq 3,0$  kN; valor mínim  $\geq 2,4$  kN); 45/4 (valor característic  $\geq 4,5$  kN; valor mínim  $\geq 3,6$  kN); 70/7 (valor característic  $\geq 7,0$  kN; valor mínim  $\geq 5,6$  kN); 110/11 (valor característic  $\geq 11,0$  kN; valor mínim  $\geq 8,8$  kN); 140/14 (valor característic  $\geq 14,0$  kN; valor mínim  $\geq 11,2$  kN); 250/25 (valor característic  $\geq 25,0$  kN; valor mínim  $\geq 20,0$  kN); 300/30 (valor característic  $\geq 30,0$  kN; valor mínim  $\geq 24,0$  kN).

Característiques essencials referides als requisits bàsics, que poden estar especificades per a l'ús o els usos declarats:

a. Resistència a l'esvarada/rescolada, segons el CTE DB SUA 1.

b. Reacció al foc: classe A1 sense necessitat d'assaig.

c. Conductivitat tèrmica.

- Distintius de qualitat:

Es comprovarà que el producte posseeix els distintius de qualitat exigits, si és el cas, pel projecte o per la direcció facultativa, que avalen les característiques exigides.

- Assaigs:

Si és el cas, es duran a terme necessaris per a comprovar alguna de les característiques exigides per la normativa de compliment obligat i, si escau, pel projecte o per la direcció facultativa. Assaigs regulats que poden arribar a ser requerits:

Aspectes visuals. Forma i dimensions. Gruix de la doble capa. Resistència a flexió. Càrrega de trencament. Resistència a l'abrasió. Resistència a l'esvarada/rescolada. Resistència climàtica.

### 8.3.5. TAULELLS DE TERRATZO PER A ÚS INTERIOR

Rajola no armades que empren ciment com a aglomerant, produïdes en fàbrica i que es comercialitzen llistes per a ser col·locades, amb acabat de la cara vista de diverses textures per a ús exclusiu en interiors.

#### **Condicions de subministrament i recepció**

Els taulells no presentaran depressions, clevills ni exfoliacions, en la cara vista, visibles des d'una distància de 2 m amb llum natural diürna (està permès el rebliment permanent de buits menors).

- Marcatge CE obligatori des de l'1 d'octubre de 2006. Normes d'aplicació: UNE-EN 13748-1:2005, UNE-EN 13748-1:2005 ERRATUM:2005 i UNE 127748-1:2012 (complement nacional de la norma europea). Taulells de terratzo. Part 1: Taulells de terratzo per a ús interior. Sistema d'avaluació i de verificació de la constància de les prestacions: 4.

Identificació: es comprovarà que la identificació del producte rebut es correspon amb les característiques exigides per la normativa de compliment obligat i, si escau, pel projecte o per la direcció facultativa.

Característiques essencials referides als requisits bàsics que poden estar especificades per a l'ús o els usos declarats:

a. Dimensions (longitud, amplària, gruix), en mm.

b. Classe per gruix de la capa de petjada del taulell (relacionada directament per la mena de poliment: en fàbrica o *in situ*), Th: classe I (taulells amb capa de petjada de gruix  $\geq 4$  mm), classe II (taulells amb capa de petjada de gruix  $\geq 8$  mm).

Els taulells de classe Th I no admetran poliment després de la col·locació.

Els taulells de classe Th II podran polir-se després de la col·locació.

c. Classe resistent a la càrrega de trencament: 1: BL I (sense requisit); 2: BL II (superfície del taulell  $\leq 1100$  cm<sup>2</sup>, valor individual  $\geq 2,5$  kN); 3: BL III (superfície del taulell  $> 1100$  cm<sup>2</sup>, valor individual  $\geq 3,0$  kN).

Els taulells de classe BL I hauran de col·locar-se sobre un llit de morter sobre una base rígida.

Característiques essencials referides als requisits bàsics, que poden estar especificades, per a l'ús o els usos declarats:

a. Absorció total d'aigua, en %.

b. Absorció d'aigua per capil·laritat, en g/cm<sup>2</sup>.

c. Resistència a la flexió, en Mpa.

d. Resistència al desgast per abrasió.

e. Resistència a l'esvarada/rescolada, segons el CTE DB SUA 1.

f. Reacció al foc: classe A1 sense necessitat d'assaig.

g. Conductivitat tèrmica.

- Distintius de qualitat:

Es comprovarà que el producte posseeix els distintius de qualitat exigits, si és el cas, pel projecte o per la direcció facultativa, que avalen les característiques exigides.

- Assaigs:

Si és el cas, es duran a terme necessaris per a comprovar alguna de les característiques exigides per la normativa de compliment obligat i, si escau, pel projecte o per la direcció facultativa. Assaigs regulats que poden arribar a ser requerits:

Característiques geomètriques, d'aspecte i forma. Característiques físiques i mecàniques: Resistència a la càrrega de trencament. Absorció total d'aigua. Absorció d'aigua per capil·laritat. Resistència a la flexió. Resistència al desgast per abrasió. Resistència a l'esvarada/rescolada. Conductivitat tèrmica.

#### **8.3.6. TAULELLS DE TERRATZO PER A ÚS EXTERIOR**

Taulells no armats, que empren ciment com a aglomerant, produïdes en fàbrica i que es comercialitzen llistes per a ser col·locades, amb acabat de la cara vista de diverses textures per a ús en exteriors (fins i tot en cobertes) en àrees per als vianants on l'aspecte decoratiu és el predominant (p. e. passejos, terrasses, centres comercials, etc.)

#### **Condicions de subministrament i recepció**

Els taulells no presentaran depressions, clivelles ni exfoliacions, en la cara vista, visibles des d'una distància de 2 m amb llum natural diürna (està permès el rebliment permanent de buits menors).

- Obligatori des de l'1 d'abril de 2006. Normes d'aplicació: UNE-EN 13748-2:2005. Taulells de terratzo. Part 2: Taulells de terratzo per a ús exterior, i UNE 127748-2:2012. Taulells de terratzo. Part 2:

Taulells de terratzo per a ús exterior. Sistema d'avaluació i de verificació de la constància de les prestacions: 4.

Característiques essencials referides als requisits bàsics que poden estar especificades per a l'ús o els usos declarats:

Identificació: es comprovarà que la identificació del producte rebut es correspon amb les característiques exigides per la normativa de compliment obligat i, si escau, pel projecte o per la direcció facultativa.

Característiques essencials referides als requisits bàsics que poden estar especificades per a l'ús o els usos declarats:

a. Dimensions (longitud, amplària, gruix), en mm.

b. Classe per gruix de la capa de petjada del taulell (relacionada directament per la mena de poliment: en fàbrica o *in situ*), Th: classe I (taulells amb capa de petjada de gruix  $\geq 4$  mm), classe II (taulells amb capa de petjada de gruix  $\geq 8$  mm).

Els taulells de classe Th I no admetran poliment després de la col·locació.

Els taulells de classe Th II podran polir-se després de la col·locació.

c. Classe resistent a la flexió: ST (valor mitjà  $\geq 3,5$  Mpa; valor individual  $\geq 2,8$  Mpa); TT (valor mitjà  $\geq 4,0$  Mpa; valor individual  $\geq 3,2$  Mpa); UT (valor mitjà  $\geq 5,0$  Mpa; valor individual  $\geq 4,0$  Mpa).

d. Classe resistent a la càrrega de trencament: 30: 3T (valor mitjà  $\geq 3,0$  kN; valor individual  $\geq 2,4$  kN); 45: 4T (valor mitjà  $\geq 4,5$  kN; valor individual  $\geq 3,6$  kN); 70: 7T (valor mitjà  $\geq 7,0$  kN; valor individual  $\geq 5,6$  kN); 110: 11T (valor mitjà  $\geq 11,0$  kN; valor individual  $\geq 8,8$  kN); 140: 14T (valor mitjà  $\geq 14,0$  kN; valor individual  $\geq 11,2$  kN); 250: 25T (valor mitjà  $\geq 25,0$  kN; valor individual  $\geq 20,0$  kN); 300: 30T (valor mitjà  $\geq 30,0$  kN; valor individual  $\geq 24,0$  kN).

e. Classe resistent al desgast per abrasió: F (sense requisit); G (petjada  $\leq 26$  mm; pèrdua  $\leq 26/50$  cm<sup>3</sup>/cm<sup>2</sup>); H (petjada  $\leq 23$  mm; pèrdua  $\leq 20/50$  cm<sup>3</sup>/cm<sup>2</sup>); I (petjada  $\leq 20$  mm; pèrdua  $\leq 18/50$  cm<sup>3</sup>/cm<sup>2</sup>).

f. Classe resistent climàtica: A (sense requisit); B (absorció d'aigua  $\leq 6\%$ ); D (massa perduda després de l'assaig de gel-desgel: valor mitjà  $\leq 1,0$  kg/m<sup>2</sup>; valor individual  $\leq 1,5$  kg/m<sup>2</sup>).

Característiques essencials referides als requisits bàsics que poden estar especificades per a l'ús o els usos declarats:

a. Resistència a l'esvarada/rescolada, segons el CTE DB SUA 1.

b. Reacció al foc: classe A1 sense necessitat d'assaig.

c. Conductivitat tèrmica.

- Distintius de qualitat:

Es comprovarà que el producte posseeix els distintius de qualitat exigits, si és el cas, pel projecte o per la direcció facultativa, que avalen les característiques exigides.

- Assaigs:

Si és el cas, es duran a terme necessaris per a comprovar alguna de les característiques exigides per la normativa de compliment obligat i, si escau, pel projecte o per la direcció facultativa. Assaigs regulats que poden arribar a ser requerits:

Característiques geomètriques, d'aspecte i forma. Característiques físiques i mecàniques: Resistència a la càrrega de trencament. Resistència climàtica. Resistència a la flexió. Resistència al desgast per abrasió. Resistència a l'esvarada/rescolada. Conductivitat tèrmica.

#### **8.4.1. TEXAS CERÀMIQUES I PECES AUXILIARS**

Teules ceràmiques utilitzades en la cobertura d'edificis sobre plans de coberta inclinats en els quals la mateixa teula proporciona l'estanquitat. Teules i peces auxiliars d'argila cuita utilitzades per a la coberta de les teulades inclinades i per al revestiment vertical, exterior i interior, de murs.

##### **Condicions de subministrament i recepció**

- Marcatge CE obligatori des de l'1 de febrer de 2007. Normes d'aplicació: UNE-EN 1304:2020. Teules i peces auxiliars d'argila cuita. Definicions i especificacions de producte, i UNE 136020:2004. Teules ceràmiques. Codi de pràctica per al disseny i el muntatge de cobertes amb teules ceràmiques. Sistema d'avaluació i de verificació de la constància de les prestacions: 3 o 4.

4 per als productes que es considera compleixen per a l'ús previst sense necessitat d'assaig.

Identificació: es comprovarà que la identificació del producte rebut es correspon amb les característiques exigides per la normativa de compliment obligat i, si escau, pel projecte o per la direcció facultativa.

Característiques essencials referides als requisits bàsics, que poden estar especificades, per a l'ús o els usos declarats:

- En cobertes:
  - a. Resistència mecànica.
  - b. Comportament enfront del foc exterior.
  - c. Reacció al foc (Classes A1 a F).
  - d. Impermeabilitat a l'aigua.
  - e. Dimensions i toleràncies dimensionals.
  - f. Durabilitat.
  - g. Emissió de substàncies perilloses.
- En interior de murs:
  - a. Reacció al foc (classes A1 a F).
  - b. Impermeabilitat a l'aigua.
  - c. Emissió de substàncies perilloses.
- En exterior de murs:
  - a. Reacció al foc (classes A1 a F).
  - b. Impermeabilitat a l'aigua.
  - c. Toleràncies dimensionals.
  - d. Durabilitat.
  - e. Emissió de substàncies perilloses.
- Distintius de qualitat:

Es comprovarà que el producte posseeix els distintius de qualitat exigits, si és el cas, pel projecte o per la direcció facultativa, que assegurin les característiques exigides.

- Assaigs:

Si és el cas, es duran a terme necessaris per a comprovar alguna de les característiques exigides per la normativa de compliment obligat i, si escau, pel projecte o per la direcció facultativa. Assaigs regulats que poden arribar a ser requerits:

Característiques estructurals; regularitat de la forma; rectitud (control de fletxa); dimensions; impermeabilitat; resistència a flexió; resistència a la gelada; comportament al foc exterior; i reacció al foc.

#### **8.4.3. ADHESIUS PER A TAULELLS CERÀMICS**

Es defineixen diferents tipus d'adhesius segons la naturalesa química dels conglomerants.

Adhesiu cimentós (tipus C): mescla de conglomerants hidràulics, àrids i additius orgànics, que es mesclen amb aigua o un additiu líquid just abans de la utilització.

Adhesiu en dispersió (tipus D): mescla de conglomerant(s) orgànic(s) en forma de polímer en dispersió aquosa, additius orgànics i càrregues minerals, que es presenta llista per a l'ús.

Adhesiu de resines reactives (tipus R): mescla de resines sintètiques, càrregues minerals i additius orgànics l'enduriment dels quals és el resultat d'una reacció química. Estan disponibles en forma d'un o més components.

#### **Condicions de subministrament i recepció**

- Marcatge CE obligatori des de l'1 de juliol de 2013. Norma d'aplicació: UNE-EN 12004-1:2017. Adhesius per a taulells ceràmics. Requisits, avaluació de la conformitat, classificació i designació. Sistema d'avaluació i de verificació de la constància de les prestacions: 1, 3 o 4.

Identificació: es comprovarà que la identificació del producte rebut es correspon amb les característiques exigides per la normativa de compliment obligat i, si escau, pel projecte o per la direcció facultativa.

En adhesius cimentosos per a taulells per a ús en interiors, les característiques essencials referides als requisits bàsics, que poden estar especificades, per a l'ús o els usos declarats són:

- a. Reacció al foc.
- b. Adherència expressada com a adherència inicial i adherència primerenca (adhesius d'enduriment ràpid).
- c. Durabilitat de l'adherència contra l'acció de l'aigua/humitat expressada com a adherència després de la immersió en aigua.
- d. Emissió de substàncies perilloses.

En adhesius cimentosos per a taulells per a ús en interiors i exteriors, les característiques essencials referides als requisits bàsics, que poden estar especificades, per a l'ús o els usos declarats són:

- a. Reacció al foc.
- b. Adherència expressada com a adherència inicial i adherència primerenca (adhesius d'enduriment ràpid).
- c. Durabilitat de l'adherència contra l'acció del clima/envelliment tèrmic expressada com a adherència després d'envelliment tèrmic.
- d. Durabilitat de l'adherència contra l'acció de l'aigua/humitat expressada com a adherència després de la immersió en aigua.
- e. Durabilitat de l'adherència contra els cicles gel/desgel expressada com a adherència després de cicles de gel/desgel.

f. Emissió de substàncies perilloses.

En adhesius en dispersió per a taulells, les característiques essencials referides als requisits bàsics, que poden estar especificades, per a l'ús o els usos declarats són:

- a. Reacció al foc.
- b. Adherència expressada com a adherència inicial a cisalla.
- c. Durabilitat de l'adherència contra l'acció del clima/envelliment tèrmic expressada com a adherència a cisalla després d'envelliment tèrmic o adherència a cisalla a temperatures elevades (només en tipus D2).

d. Emissió de substàncies perilloses.

En adhesius de resines reactives per a taulells, les característiques essencials referides als requisits bàsics, que poden estar especificades, per a l'ús o els usos declarats són:

- a. Reacció al foc.
- b. Adherència expressada com a adherència inicial a cisalla.
- c. Durabilitat de l'adherència contra l'acció del clima/envelliment tèrmic expressada com a adherència a cisalla després de xoc tèrmic.

d. Durabilitat contra l'acció de l'aigua/humitat.

e. Emissió de substàncies perilloses.

- Distintius de qualitat:

Es comprovarà que el producte posseeix els distintius de qualitat exigits, si és el cas, pel projecte o per la direcció facultativa, que avalen les característiques exigides.

- Assaigs:

Si és el cas, es duran a terme necessaris per a comprovar alguna de les característiques exigides per la normativa de compliment obligat i, si escau, pel projecte o per la direcció facultativa. Assaigs regulats que poden arribar a ser requerits:

Temps obert; esvarada; adhesius d'enduriment normal - adherència inicial (adhesius cimentosos); adhesius d'enduriment ràpid - adherència primerenca (adhesius cimentosos); característiques fonamentals - adherència inicial a cisalla (adhesius de dispersió); adherència inicial a cisalla (adhesius de resines de reacció); adherència després del condicionament (adhesius cimentosos); adherència a cisalla després del condicionament (adhesius de dispersió); adherència a cisalla després del condicionament (adhesius de resines de reacció); deformació transversal; resistència química; capacitat humectant; resistència al foc.

#### **Emmagatzematge i manipulació (criteris d'ús, gestió de residus, conservació i manteniment)**

El fabricant hauria d'informar sobre les condicions i l'ús adequat del producte.

El prescriptor hauria d'avaluar l'estat del lloc de treball (influències mecàniques i tèrmiques) i seleccionar el producte adequat considerant tots els riscos possibles.

#### **8.4.4. TAULELLS CERÀMICS**

Plaques de poc gruix fabricades amb argiles o altres matèries primeres inorgàniques, generalment utilitzades com a revestiment de paviments i parets, modelades per extrusió (A) o per premsatge en sec (B) a temperatura ambient, encara que poden fabricar-se mitjançant altres procediments, seguidament assecades i posteriorment cuites a temperatures suficients per a desenvolupar les propietats necessàries. Els taulells poden ser esmaltats (GL) o no esmaltats (UGL) i són incombustibles i inalterables a la llum. Un taulell totalment vitrificada (o porcellànic) és un taulell amb absorció d'aigua menor del 0,5%.

#### **Condicions de subministrament i recepció**

- Marcat. Els taulells ceràmics o l'embalatge han de ser marcats amb:

Marca comercial del fabricant o una marca de fabricació pròpia, i el país d'origen.

Marca de primera qualitat.

La referència de l'annex corresponent de la norma UNE-EN 14411:2016 i classificació («precisió» o «natural»), quan sigui aplicable.

Mesures nominals i mesures de fabricació.

Naturalesa de la superfície: esmaltada (GL) o no esmaltada (UGL).

- Marcatge CE obligatori des de l'1 de juliol de 2014. Norma d'aplicació: UNE-EN 14411:2016. Taulells ceràmics. Definicions, classificació, característiques, avaluació i verificació de la constància de les prestacions, i marcat. Sistema d'avaluació i de verificació de la constància de les prestacions: 1, 3 o 4. (Text revisat amb l'UNE.)

Identificació: es comprovarà que la identificació del producte rebut es correspon amb les característiques exigides per la normativa de compliment obligat i, si escau, pel projecte o per la direcció facultativa.

En taulells per a sòls, les característiques essencials referides als requisits bàsics, que poden estar especificades, per a l'ús o els usos declarats són:

- a. Reacció al foc.
- b. Emissió de substàncies perilloses: cadmi, plom, altres.
- c. Força de trencament.
- d. Resistència a l'esvarada.
- e. Durabilitat per a usos interiors.
- f. Durabilitat per a usos exteriors: resistència al gel/desgel.
- g. Propietats tàctils.

En taulells per a parets, les característiques essencials referides als requisits bàsics, que poden estar especificades, per a l'ús o els usos declarats són:

- a. Reacció al foc.
- b. Emissió de substàncies perilloses: cadmi, plom, uns altres.
- c. Adhesió, en adhesius cimentosos, en adhesius en dispersió, en adhesius de resines reactives, i en morter.
- d. Resistència al xoc tèrmic.
- e. Durabilitat per a usos interiors i usos exteriors (resistència gel/desgel).

- Distintius de qualitat:

Es comprovarà que el producte posseeix els distintius de qualitat exigits, si és el cas, pel projecte o per la direcció facultativa, que avalen les característiques exigides.

- Assaigs:

Si és el cas, es duren a terme necessaris per a comprovar alguna de les característiques exigides per la normativa de compliment obligat i, si escau, pel projecte o per la direcció facultativa. Assaigs regulats que poden arribar a ser requerits:

Longitud i amplària; gruix; rectitud de costats; ortogonalitat; planitud de la superfície; aspecte superficial; absorció d'aigua; resistència a la flexió o mòdul de trencament; resistència a l'abradió profunda - taulells no esmaltats; resistència a l'abradió superficial - taulells esmaltats; dilatació tèrmica lineal; resistència al xoc tèrmic; resistència a badar-se; resistència al gel/desgel; resistència a l'esvarada; adhesió - adhesius cimentosos; adhesió - adhesius en dispersió; adhesió - adhesius de resines reactives; adhesió - morter; dilatació per humitat; lleus diferències de color; resistència a l'impacte; reacció al foc; propietats tàctils; resistència a les taques - taulells esmaltats; resistència a les taques - taulells no esmaltats; resistència a àcids i àlcalis de baixa concentració; resistència a àcids i àlcalis d'alta concentració; resistència als productes domèstics de neteja i additius per a aigua de piscines; emissió de cadmi - taulells esmaltats; emissió de plom - taulells esmaltats; i emissió d'altres substàncies perilloses.

### **8.5.1. PAVIMENTS DE FUSTA**

Paviments interiors formats per l'encaix d'elements individuals de fusta de superfície llisa, acoblats o preacoblats, clavats o caragolats a una estructura primària o adherits o flotants sobre una capa base.

Tipus:

Sòls de fusta: elements de parquet massís amb ranures o llengüetes. Productes de lamparquet massís. Parquet de recobriment de fusta massissa amb sistema d'interconnexió, inclòs bloc anglès. Elements de parquet mosaic. Elements de parquet multicapa. Taules massisses de fusta de coníferes per a revestiments de paviment. Taules preacoblades massisses de fusta de frondoses. Parquet de fusta massissa. Tauletes verticals, llistonets i tacs de parquet.

Taulers derivats de la fusta: revestiments de paviments rexpats amb fusta.

### **Condicions de subministrament i recepció**

- Marcatge CE obligatori a partir del 8 d'agost de 2015. Norma d'aplicació: UNE-EN 14342:2013. Sòls de fusta i parquet. Característiques, avaluació de conformitat i marcat. Sistema d'avaluació i de verificació de la constància de les prestacions: 1, 3 o 4.

Identificació: es comprovarà que la identificació del producte rebut es correspon amb les característiques exigides per la normativa de compliment obligat i, si escau, pel projecte o per la direcció facultativa.

Característiques essencials referides als requisits bàsics, que poden estar especificades, per a l'ús o els usos declarats:

- a. Reacció al foc.
- b. Emissió de formaldehid (classe E1 o classe E2).
- c. Emissió (contingut) de pentaclorofenol.
- d. Emissió d'altres substàncies perilloses.
- e. Resistència al trencament.
- f. Resistència a l'esvarada.
- g. Conductivitat tèrmica.
- h. Durabilitat sense tractament protector.
- i. Durabilitat amb tractament protector.

- Distintius de qualitat:

Es comprovarà que el producte posseeix els distintius de qualitat exigits, si és el cas, pel projecte o per la direcció facultativa, que assegurin les característiques.

- Assaigs:

Si és el cas, es duran a terme necessaris per a comprovar alguna de les característiques exigides per la normativa de compliment obligat i, si escau, pel projecte o per la direcció facultativa. Assaigs regulats que poden arribar a ser requerits:

Reacció al foc; contingut de formaldehid; contingut de pentaclorofenol; resistència al trencament; resistència a l'esvarada; conductivitat tèrmica; i durabilitat biològica.

#### **19.1.1. CIMENTS COMUNS**

Conglomerants hidràulics, és a dir, materials inorgànics finament molts que, pastats amb aigua, formen una pasta que forja i endureix per mitjà de reaccions i processos d'hidratació i que, una vegada endurits, conserven la seva resistència i estabilitat fins i tot sota l'aigua. Els ciments conformes amb l'UNE-EN 197-1:2011, denominats ciments CEM, són capaços, quan es dosen i mesclen apropiadament amb aigua i àrids de produir un formigó o un morter que conservi la treballabilitat durant temps suficient i aconseguir, al cap de períodes definits, els nivells especificats de resistència i presentar també estabilitat de volum a llarg termini.

Els 27 productes que integren la família de ciments comuns, la designació i denominació venen indicats en la norma esmentada UNE.

### **Condicions de subministrament i recepció**

- Marcatge CE obligatori des de l'1 d'abril de 2002 juliol de 2013, normes d'aplicació: UNE-EN 197-1:2011. Ciment. Part 1: Composició, especificacions i criteris de conformitat dels ciments comuns. Sistema d'avaluació i de verificació de la constància de les prestacions: 1+.

Identificació: Els ciments CEM s'identificaran almenys pel tipus, i per les xifres 32,5, 42,5 o 52,5, que indiquen la classe de resistència (ex., CEM I 42,5R). Per a indicar la classe de resistència inicial s'afegiran les lletres N o R, segons correspongui. Els ciments comuns de baixa calor d'hidratació s'han d'indicar addicionalment amb les lletres LH. Pot portar informació addicional: límit en clorurs (%), límit superior de pèrdua per calcinació de cendres volants (%), nomenclatura normalitzada d'additius.

En cas de ciment envasat, el marcat de conformitat CE, el número d'identificació de l'organisme de certificació i la informació adjunta, han d'anar indicats en el sac o en la documentació comercial que l'acompanya (albarans de lliurament), o bé en una combinació de tots dos. Si només part de la informació apareix en el sac, llavors, és convenient que la informació completa s'inclouï en la informació comercial. En cas de ciment expedit a granel, aquesta informació hauria d'anar recollida d'alguna forma apropiada, en els documents comercials que ho acompanyen.

Es comprovarà que la identificació del producte rebut es correspon amb les característiques exigides per la normativa de compliment obligat i, si escau, pel projecte o per la direcció facultativa.

Característiques essencials referides als requisits bàsics, que poden estar especificades, per a l'ús o els usos declarats:

- a. Ciments comuns (subfamílies) components i composició.
- b. Resistència a compressió (inicial i nominal).
- c. Temps d'enduriment.
- d. Residu insoluble.
- e. Pèrdua per calcinació.
- f. Estabilitat de volum: expansió i contingut de SO<sub>3</sub>.
- g. Calor d'hidratació.
- h. Contingut de clorurs.
- i. Putzolanicitat (només per a ciments putzolànics).
- j. Durabilitat.
- k. C<sub>3</sub>A en el clínquer.
- l. Emissió de substàncies perilloses.

- Distintius de qualitat:

Es comprovarà que el producte posseeix els distintius de qualitat exigits, si és el cas, pel projecte o per la direcció facultativa, que assegurin les característiques.

- Assaigs:

Si és el cas, es duran a terme necessaris per a comprovar alguna de les característiques exigides per la normativa de compliment obligat i, si escau, pel projecte o per la direcció facultativa. Assaigs regulats que poden arribar a ser requerits:

Resistència inicial; resistència nominal; temps de principi d'enduriment; estabilitat de volum (expansió); pèrdua per calcinació; residu insoluble; Contingut de sulfats; contingut de clorurs; C<sub>3</sub>A en el clínquer; putzolanicitat; calor d'hidratació; i composició.

#### **19.1.8. CALÇS PER A LA CONSTRUCCIÓ**

Formes físiques (pols, terrossos, pastes o abeurades), en les quals poden aparèixer l'òxid de calci i el de magnesi o l'hidròxid de calci o el de magnesi, utilitzades com a conglomerants per a preparar morters per a fàbriques, revestiments interiors i exteriors, així com per a fabricar altres productes per a construcció.

Tipus:

- Calçs aèries: constituïdes principalment per òxid o hidròxid de calci que s'endureixen lentament a l'aire sota l'efecte del diòxid de carboni present en l'aire. Poden ser:

Calçs vives (Q): produïdes per la calcinació de calcària o dolomia, podent ser calçs càlciques (CL) i calçs dolomítiques (semihidratades o totalment hidratades).

Calçs hidratades (S): calçs aèries, càlciques o dolomítiques resultants de l'apagat controlat de les calçs vives.

- Calçs hidràuliques naturals (NHL): produïdes per la calcinació de calcàries més o menys argilenques o silícies amb reducció a pols mitjançant apagada amb molta o sense, que forgen i s'endureixen amb l'aigua. Poden ser:

Calçs hidràuliques naturals amb addició de materials (Z): poden contenir materials hidràulics o putzolànics fins a un 20% en massa.

Calçs hidràuliques (HL): constituïdes principalment per hidròxid de calci, silicats de calci i aluminiats de calci, produïts per la mescla de constituents adequats.

#### **Condicions de subministrament i recepció**

- Marcatge CE obligatori des de l'1 de juny de 2012. Norma d'aplicació: UNE-EN 459-1: 2016. Calçs per a la construcció. Part 1: Definicions, especificacions i criteris de conformitat. Sistema d'avaluació i de verificació de la constància de les prestacions: 2+.

Identificació: es comprovarà que la identificació del producte rebut es correspon amb les característiques exigides per la normativa de compliment obligat i, si escau, pel projecte o per la direcció facultativa. Característiques essencials referides als requisits bàsics, que poden estar especificades, per a l'ús o els usos declarats:

- a. Resistència a compressió.
- b. Temps d'enduriment.
- c. Contingut en aire.
- d. Contingut de components per a: CaO + MgO, Mg O, CO<sub>2</sub>, i SO<sub>3</sub>.

- e. SO<sub>3</sub>.
- f. Calç útil.
- g. Reactivitat.
- h. Estabilitat de volum.
- i. Grandària de partícula.
- j. Distribució granulomètrica.
- k. Penetració.
- l. Durabilitat.

- Distintius de qualitat:

Es comprovarà que el producte posseeix els distintius de qualitat exigits, si és el cas, pel projecte o per la direcció facultativa, que assegurin les característiques.

- Assaigs:

Si és el cas, es duran a terme necessaris per a comprovar alguna de les característiques exigides per la normativa de compliment obligat i, si escau, pel projecte o per la direcció facultativa. Assaigs regulats que poden arribar a ser requerits:

Grandària de partícula; estabilitat; penetració/demanda d'aigua; Contingut d'aire; CaO + MgO, MgO; CO<sub>2</sub>; SO<sub>3</sub>; calç útil; aigua lliure; i reactivitat.

#### **19.1.9. ADDITIUS PER A FORMIGONS**

Producte incorporat en el moment del pastat del formigó, en una quantitat  $\leq 5\%$  en massa, en relació amb el contingut de ciment en el formigó, a fi de modificar les propietats de la mescla en estat fresc o endurit.

##### **Condicions de subministrament i recepció**

- Marcatge CE obligatori des de l'1 de setembre de 2013. Norma d'aplicació: UNE-EN 934-2:2010+A1:2012. Additius per a formigons, morters i pastes. Part 2: Additius per a formigons. Definicions, requisits, conformitat, marcat i etiquetatge. Sistema d'avaluació i de verificació de la constància de les prestacions: 2+.

Identificació: es comprovarà que la identificació del producte rebut es correspon amb les característiques exigides per la normativa de compliment obligat i, si escau, pel projecte o per la direcció facultativa. Característiques essencials referides als requisits bàsics, que poden estar especificades, per a l'ús o els usos declarats:

- a. Contingut en ions clorur.
- b. Contingut en alcalins.
- c. Comportament enfront de la corrosió.
- d. Resistència a compressió.
- e. Contingut en aire.
- f. Contingut en aire (aire oclòs).
- g. Característiques dels buits d'aire.
- h. Reducció d'aigua.
- i. Exsudació.
- j. Temps d'enduriment.
- k. Temps d'enduriment/desenvolupament de les resistències.
- l. Absorció capil·lar.
- m. Consistència.
- n. Substàncies perilloses.
- o. Durabilitat.
- p. Porció segregada.

- Distintius de qualitat:

Es comprovarà que el producte posseeix els distintius de qualitat exigits, si és el cas, pel projecte o per la direcció facultativa, que assegurin les característiques.

- Assaigs:

Si és el cas, es duran a terme necessaris per a comprovar alguna de les característiques exigides per la normativa de compliment obligat i, si escau, pel projecte o per la direcció facultativa. Assaigs regulats que poden arribar a ser requerits:

Homogeneïtat, color; densitat relativa (només per a additius líquids); contingut en clorurs (Cl<sup>-</sup>); contingut en alcalins; reducció d'aigua. Augment de la consistència; manteniment de la consistència;

temps d'enduriment; contingut en aire en el formigó fresc; exsudació; contingut en aire en el formigó endurit (espaïat dels buits d'aire); resistència a compressió; absorció capil·lar; i porció segregada.

#### **19.1.13. MORTERS PER A ARREBOSSADA I LLUÏDA**

Morters per a arrebossada/lluïda fets en fàbrica (morters industrials) a base de conglomerants inorgànics per a exteriors (arrebossades) i interiors (lluïdes) utilitzats en murs, sostres, pilars i barandats.

##### **Condicions de subministrament i recepció**

- Marcatge CE obligatori des de l'1 de juny de 2012. Norma d'aplicació: UNE-EN 998-1:2018. Especificacions dels morters per a obra. Part 1: Morters per a arrebossada i lluïda. Sistema d'avaluació i de verificació de la constància de les prestacions: 4.

Identificació: es comprovarà que la identificació del producte rebut es correspon amb les característiques exigides per la normativa de compliment obligat i, si escau, pel projecte o per la direcció facultativa.

Característiques essencials referides als requisits bàsics, que poden estar especificades, per a l'ús o els usos declarats:

- a. Reacció al foc (en construccions amb requisits contra el foc; euroclasse declarada: A1 a F).
- b. Absorció d'aigua (en construccions exteriors; categoria declarada: W0 a W2; excepte R per als valors declarats  $\leq 0,3 \text{ kg/m}^2$ , després de 24 hores).
- c. Permeabilitat a l'aigua després de cicles climàtics de condicionament (en arrebossada monocapa; valors declarats  $\leq 1 \text{ ml/cm}^2$ , després de 48 hores).
- d. Permeabilitat al vapor d'aigua (en construccions exteriors; coeficient declarat  $\mu \leq 15$  per a R i T).
- e. Adhesió (excepte en arrebossada monocapa; valor declarat, en  $\text{N/mm}^2$  i tipus de trencament (FP)).
- f. Adhesió després de cicles climàtics de condicionament (en arrebossada monocapa; valor declarat, en  $\text{N/mm}^2$ , i tipus de trencament (FP)).
- g. Conductivitat tèrmica/densitat (en arrebossada o lluïda en construccions amb requisits tèrmics, excepte en morters per a arrebossada/lluïda per a aïllament tèrmic (T); tabulat declarat o valor mitjà mesurat).
- h. Conductivitat tèrmica (en arrebossada/lluïda per a aïllament tèrmic (T); categoria T1 a T2).
- i. Durabilitat del morter per a arrebossada monocapa OC (resistència al gel/desgel) (valor declarat, en  $\text{N/mm}^2$  i forma de trencament (FP) A, B o C;  $\leq 1 \text{ ml/cm}^2$  després de 48 hores).
- j. Durabilitat per a tots els morters d'arrebossada/lluïda, excepte per al morter OC (per a les construccions exteriors; valor declarat, en  $\text{N/mm}^2$  i forma de trencament (FP) A, B o C;  $\leq 1 \text{ ml/cm}^2$  després de 48 hores; categoria declarada W0 a W2).
- k. Substàncies perilloses (prestació no determinada (NPD) no es pot utilitzar quan la característica té un nivell lliandar).

- Distintius de qualitat:

Es comprovarà que el producte posseeix els distintius de qualitat exigits, si és el cas, pel projecte o per la direcció facultativa, que avalen les característiques exigides.

- Assaigs:

Si és el cas, es duran a terme necessaris per a comprovar alguna de les característiques exigides per la normativa de compliment obligat i, si escau, pel projecte o per la direcció facultativa. Assaigs regulats que poden arribar a ser requerits:

Densitat en sec aparent; resistència a compressió; adhesió; adhesió després de cicles climàtics de condicionament; absorció d'aigua per capil·laritat; penetració d'aigua després de l'assaig d'absorció d'aigua per capil·laritat; permeabilitat a l'aigua sobre suports rellevants després de cicles climàtics de condicionament; coeficient de permeabilitat al vapor d'aigua; conductivitat tèrmica; reacció al foc; i durabilitat.

#### **19.1.14. MORTERS PER A CONSTRUCCIÓ**

Morters per a construcció fets en fàbrica (morters industrials) usats en murs, pilars i barandats de construcció, per a la seva coherència i rejuntada (per exemple, construcció vista o en arrebossades, obra estructural o no, destinada a l'edificació i a l'enginyeria civil).

##### **Condicions de subministrament i recepció**

Marcatge CE obligatori des de l'1 de juny de 2012. Norma d'aplicació: UNE-EN 998-2:2018. Especificacions dels morters per a obra de paleta. Part 2: Morters per a construcció. Sistema d'avaluació i

de verificació de la constància de les prestacions: 2+ o 4. 2+ per a morters industrials dissenyats, o 4 per a morters industrials prescrits.

Identificació: es comprovarà que la identificació del producte rebut es correspon amb les característiques exigides per la normativa de compliment obligat i, si escau, pel projecte o per la direcció facultativa. Característiques essencials referides als requisits bàsics, que poden estar especificades, per a l'ús o els usos declarats:

a. Resistència a compressió (per als morters per a obra de paleta dissenyats). (Declarada categoria o valor en N/mm<sup>2</sup>.)

b. Proporció de components (per als morters de construcció prescrits). (Declarada proporcions de la mescla, en volum o en pes.)

c. Resistència d'unió (per als morters per a construcció dissenyats destinats a ser usats en elements sotmesos a requisits estructurals). (Declarat valor de la resistència inicial de cisallament, mesura o tabulada, en N/mm<sup>2</sup>.)

d. Contingut de clorurs (per als morters destinats a ser utilitzats en obra de paleta armada). (Declarat el valor com una fracció en % en massa.)

e. Reacció enfront del foc (per als morters per a obra destinats a ser usats en elements sotmesos a requisits enfront del foc). (Declarada euroclasse A1 a F.)

f. Absorció d'aigua (per als morters per a obra de paleta destinats a ser usats en construccions exteriors). (valor declarat, en [kg/(m<sup>2</sup>·min<sup>0,5</sup>)]).

g. Permeabilitat al vapor d'aigua (per als morters per a obra destinats a ser utilitzats en construccions exteriors). (Declarats valors tabulats del coeficient de difusió d'aigua,  $\mu$ .)

h. Conductivitat tèrmica/densitat (per als morters per a obra usats en elements sotmesos a requisits d'aïllament tèrmic). (Declarat valor mitjà tabulat o mesurat, en [W/(m·K)]).

i. Durabilitat. (Declarat valor, segons sigui procedent.)

j. Substàncies perilloses.

- Distintius de qualitat:

Es comprovarà que el producte posseeix els distintius de qualitat exigits, si és el cas, pel projecte o per la direcció facultativa, que avalen les característiques exigides.

- Assaigs:

Si és el cas, es duran a terme necessaris per a comprovar alguna de les característiques exigides per la normativa de compliment obligat i, si escau, pel projecte o per la direcció facultativa. Assaigs regulats que poden arribar a ser requerits:

- Propietats del morter fresc: temps d'utilització; contingut d'ions clorur; contingut en aire; i proporció dels components.

- Propietats del morter endurit: resistència a compressió; resistència d'unió (adhesió); absorció d'aigua; permeabilitat al vapor d'aigua; densitat en sec del morter endurit; conductivitat tèrmica; i durabilitat.

#### **19.1.15. ÀRIDS PER A FORMIGÓ**

Materials granulars naturals (origen mineral, només sotmesos a processos mecànics), artificials (origen mineral processats industrialment que suposi modificacions tèrmiques, etc.), reciclats (a partir de materials inorgànics prèviament utilitzats en la construcció), fil·lers (àrids la major part dels quals passa pel tamís de 0,063 mm i que poden ser emprats en els materials de construcció per a proporcionar unes certes característiques) i les mescles d'aquests àrids usats en la construcció per a l'elaboració del formigó. S'inclouen els àrids amb densitat aparent > 2,00 Mg/m<sup>3</sup>, emprats en tota mena de formigó. També s'inclouen els àrids reciclats amb densitats entre 1,50 Mg/m<sup>3</sup> i 2,00 Mg/m<sup>3</sup> amb les excepcions pertinents, i els àrids reciclats fins (4 mm) amb les excepcions pertinents. No s'inclouen els fil·lers empleats com a components del ciment o altres aplicacions diferents del fil·ler inert per a formigó.

#### **Condicions de subministrament i recepció**

- Marcatge CE obligatori des de l'1 de gener de 2010. Norma d'aplicació: UNE-EN 12620:2003+A1:2009. Àrids per a formigó. Sistema d'avaluació i de verificació de la constància de les prestacions: 2+ o 4. El sistema d'avaluació i de verificació de la constància de les prestacions aplicable en general a aquests productes a efectes reglamentaris serà el 2+; no obstant això, les disposicions reglamentàries específiques de cada producte podran establir per a determinats productes i usos el sistema d'avaluació i de verificació de la constància de les prestacions: 4.

Identificació: es comprovarà que la identificació del producte rebut es correspon amb les característiques exigides per la normativa de compliment obligat i, si escau, pel projecte o per la direcció facultativa.

Característiques essencials referides als requisits bàsics que poden estar especificades per a l'ús o els usos declarats:

- a. Forma, grandària i densitat de partícules.
- b. Neteja.
- c. Resistència a la fragmentació/picada.
- d. Resistència al poliment/abradió/desgast.
- e. Composició/contingut.
- f. Estabilitat en volum.
- g. Absorció d'aigua.
- h. Substàncies perilloses: emissió de radioactivitat; alliberament de metalls pesants; alliberament de carbonis poliaromàtics; alliberament d'altres substàncies perilloses.
- i. Durabilitat enfront del gel i desgels.
- j. Durabilitat enfront de la reactivitat àlcali-sílice.

Característiques essencials dels fil·lers:

- a. Finor, grandària i densitat de partícules.
- b. Composició/contingut.
- c. Neteja.
- d. Estabilitat en volum.
- e. Alliberament d'altres substàncies perilloses.
- f. Durabilitat enfront del gel i desgels.

Qualsevol altra informació necessària, segons els requisits especials exigibles segons l'ús final o origen de l'àrid:

a. Requisits geomètrics: índex de llesques (per a determinar la forma dels àrids gruixos). Coeficient de forma (d'àrids gruixos). Contingut en closques, en % (d'àrids gruixos). Contingut en fins, en % màxim (massa) que passa pel tamís 0,063 mm. Qualitat dels fins.

b. Requisits físics: resistència a la fragmentació. Resistència al desgast (dels àrids gruixos). Resistència al poliment (dels àrids gruixos). Resistència a l'abradió superficial (dels àrids gruixos). Resistència a l'abradió per pneumàtics clavetejats (dels àrids gruixos). Densitat aparent i absorció d'aigua. Densitat de conjunt. Resistència (de l'àrid gruix) a cicles de gel i desgels, estabilitat al sulfat de magnesi. Estabilitat de volum. Retracció per asseccament. Reactivitat àlcali-sílice. Classificació dels components dels àrids gruixos reciclats.

c. Requisits químics: Contingut en clorurs. Contingut en sulfats solubles en àcid. Contingut total en sofre. Contingut en sulfat soluble en aigua dels àrids reciclats. Altres components.

- Distintius de qualitat:

Es comprovarà que el producte posseeix els distintius de qualitat exigits, si és el cas, pel projecte o per la direcció facultativa, que assegurin les característiques.

- Assaigs:

Es duran a terme exigits per la normativa de compliment obligat i, si escau, pel projecte o per la direcció facultativa. Assaigs regulats que poden estar especificats:

Per a les característiques generals: Granulometria. Forma dels àrids gruixos. Contingut en fins. Qualitat dels fins. Densitat de partícules i absorció d'aigua. Reactivitat àlcali-sílice. Descripció petrogràfica. Substàncies perilloses (emissió de radioactivitat, alliberament de metalls pesants, alliberament de carbonis poliaromàtics).

Per a les característiques específiques dels àrids destinats a una ocupació específica: Resistència a la fragmentació. Resistència al desgast. Resistència al poliment. Resistència a l'abradió superficial. Resistència a l'abradió per pneumàtics clavetejats. Gel i desgels. Contingut en clorurs. Contingut en carbonat càlcic.

Per a propietats apropiades d'àrids de determinats orígens: contingut en closques. Estabilitat en volum - retracció per asseccament. Contingut en clorurs. Compostos que contenen sofre. Substàncies orgàniques (contingut en humus, àcid fúlvic, assaig comparatiu de resistència-temps d'enduriment, contaminants orgànics lleugers). Desintegració del silicat vaig dicàlcic. Desintegració del ferro. Influència en el temps inicial d'enduriment del ciment. Constituents dels àrids reciclats gruixos. Densitat de partícules i absorció d'aigua. Sulfat soluble en aigua.

#### **19.1.18. ÀRIDS PER A MORTERS**

Materials granulars naturals (origen mineral, només sotmesos a processos mecànics), artificials (origen mineral processats industrialment que suposi modificacions tèrmiques, etc.), reciclats (a partir de materials inorgànics prèviament utilitzats en la construcció), fil·ler dels àrids (àrids la major part dels quals passa pel tamis de 0,063 mm i que poden ser emprats en els materials de construcció per a proporcionar unes certes propietats) i les mescles d'aquests àrids usats en la construcció per a l'elaboració dels morters (morter per a obra, morter per a paviments/arrebossats, revestiment de parets interiors, arrebossada de parets exteriors, materials especials per a fonamentació, morter per a reparació, pastes) per a les edificacions, carreteres i treballs d'enginyeria civil. No s'hi inclou el fil·ler de l'àrid emprat com a components del ciment o com un fil·ler inert dels àrids per a morters o per a àrids emprats en la capa superficial de sòls industrials.

### **Condicions de subministrament i recepció**

- Marcatge CE obligatori des de l'1 de juny de 2004, norma d'aplicació: UNE-EN 13139:2003 i des de l'1 de gener de 2010, norma d'aplicació: UNE-EN 13139/AC:2004. Àrids per a morters. Sistema d'avaluació i de verificació de la constància de les prestacions: 2+ o 4. El sistema d'avaluació i de verificació de la constància de les prestacions aplicable en general a aquests productes a efectes reglamentaris serà el 2+; no obstant això, les disposicions reglamentàries específiques de cada producte podran establir per a determinats productes i usos el sistema d'avaluació i de verificació de la constància de les prestacions: 4.

Identificació: es comprovarà que la identificació del producte rebut es correspon amb les característiques exigides per la normativa de compliment obligat i, si escau, pel projecte o per la direcció facultativa.

Característiques essencials referides als requisits bàsics que poden estar especificades per a l'ús o els usos declarats:

- a. Forma grandària i densitat de les partícules.
- b. Neteja.
- c. Composició/contingut.
- d. Estabilitat de volum.
- e. Absorció d'aigua.

f. Substàncies perilloses (emissió de radioactivitat, desprendiment de metalls pesants, emissió de carbons poliaromàtics, emissió d'altres substàncies perilloses).

- g. Durabilitat contra el gel-desgel.
- h. Durabilitat contra la reactivitat àlcali-sílíce.

Característiques essencials dels fil·lers:

- a. Finor/granulometria i densitat.
- b. Composició/contingut.
- c. Neteja.
- d. Pèrdua per calcinació.
- e. Emissió de substàncies perilloses.
- f. Durabilitat contra el gel/desgel.

Qualsevol altra informació necessària segons els requisits especials exigibles segons l'aplicació particular, l'ús final o origen de l'àrid:

a. Requisits geomètrics: grandàries de l'àrid; granulometria; forma de les partícules i contingut en closques; fins (contingut i qualitat).

b. Requisits físics: densitat de les partícules; absorció d'aigua; resistència al gel i al desgel.

c. Requisits químics: contingut en clorurs; contingut en sulfats solubles en àcid; contingut total en sofre; contingut en components que alteren la velocitat d'enduriment i la d'enduriment del morter; requisits addicionals per als àrids artificials (substàncies solubles en aigua, pèrdua per calcinació); reactivitat àlcali-sílíce.

- Distintius de qualitat:

Es comprovarà que el producte posseeix els distintius de qualitat exigits, si és el cas, pel projecte o per la direcció facultativa, que assegurin les característiques.

- Assaigs:

Es duran a terme exigits per la normativa de compliment obligat i, si escau, pel projecte o per la direcció facultativa. Assaigs regulats que poden estar especificats:

Grandària de l'àrid i granulometria. Contingut en closques. Fins (contingut/qualitat, equivalent d'arena, blau de metilè). Densitat de partícules. Absorció d'aigua. Contingut en clorurs (per a àrids marins, per a àrids no marins). Contingut en sulfats. Compostos que contenen sofre. Compostos que alteren la

velocitat d'enduriment i d'enduriment del morter (hidròxid de sodi, àcid fúlvic, assaig de resistència comparativa, temps d'enduriment, contaminants orgànics lleugers). Matèria soluble en aigua. Pèrdua per calcinació. Resistència al gel i desgel. Reactivitat àlcali-silíce. Substàncies perilloses (emissió de radioactivitat, alliberament de metalls pesants, emissió de carbons poliaromàtics).

### **19.2.1. PLAQUES DE GUIX LAMINAT**

Material format per una ànima de guix embotida i íntimament lligada a dues làmines de cartó fort per a formar una placa rectangular llisa. Les superfícies de cartó poden variar en funció de la utilització de cada tipus de placa, i l'ànima pot contenir additius que li confereixin propietats addicionals. Les vores longitudinals estan recobertes pel cartó i perfilats en funció de les futures aplicacions.

Sistema de fixació: clavat, caragolat o apegat amb adhesiu a base de guix o altres adhesius. També es poden incorporar a un sistema de falsos sostres suspesos.

Usos: extradosats de murs, de sostres fixos i suspesos, de barandats o per a revestiment de pilars i bigues. També poden emprar-se per a sòls i com a aplicacions en exteriors. No es preveuen les plaques sotmeses a qualsevol transformació secundària (com les plaques amb aïllants).

#### **Condicions de subministrament i recepció**

- Marcatge CE: Obligatori des de l'1 de desembre de 2010. Norma d'aplicació: UNE-EN 520:2005+A1:2010. Plaques de guix laminat. Definicions, especificacions i mètodes d'assaig.

Sistema d'avaluació i de verificació de la constància de les prestacions: 3 o 4.

Identificació: es comprovarà que la identificació del producte rebut es correspon amb les característiques exigides per la normativa de compliment obligat i, si escau, pel projecte o per la direcció facultativa.

Les plaques de guix laminat vindran definides per la designació següent:

a. La denominació «placa de guix laminat».

b. Tipus: A, estàndard; D, amb densitat controlada; E, per a exteriors; F, amb la cohesió de l'ànima millorada a altes temperatures; H (1, 2 o 3), amb capacitat d'absorció d'aigua reduïda; I, amb duresa superficial millorada o d'alta duresa; P, amb una cara preparada per a rebre un arrebossat de guix o per a ser combinada mitjançant pegat a altres materials amb forma de plaques o plafons; R, amb resistència millorada.

c. Referència a la norma UNE-EN 520:2005+A1:2010.

d. Dimensions en mm; amplària, longitud i gruix.

e. Perfil de la vora longitudinal: quadrat, bisellat, afinat, semiarredonit, semiarredonit afinat, arrodonit, usos especials.

- Assaigs:

Es duran a terme exigits per la normativa de compliment obligat i, si escau, pel projecte o per la direcció facultativa. Assaigs regulats que poden estar especificats:

Determinació de l'amplària, longitud i gruix. Ortogonalitat de les arestes. Perfil afinat. Profunditat de l'afinat de la vora. Resistència a flexió (càrrega de trencament a flexió). Deformació sota càrrega. Capacitat d'absorció superficial d'aigua. Absorció total d'aigua. Cohesió de l'ànima a alta temperatura. Densitat. Duresa superficial de la placa. Resistència a l'esforç tallant (resistència de la unió placa/subestructura suport). Gramatge del paper.

### **19.2.2. PLAFONS DE GUIX**

Elements de construcció paral·lelepípedics rectangulars prefabricats, amb almenys dos dels costats oposats encadellats, produïts a base de sulfat càlcic i aigua que pot incorporar fibres, rebliments, àrids i altres additius, sempre que no estiguin classificats com a substàncies perilloses d'acord amb la reglamentació europea. Poden ser massissos o perforats i poden ser acolorits mitjançant pigments. Tindran un gruix compresa entre 50 mm i 150 mm, una longitud no major de 1000 mm i una altura determinada amb relació a la longitud de manera que la superfície d'un panell sigui de 0,20 m<sup>2</sup> com a mínim. En els plafons perforats el gruix mínim del panell en qualsevol punt ha de ser almenys de 15 mm. El volum total de buits ha de ser menor del 40%.

El seu ús principal és l'execució de paraments no portants, de revestiments interiors de barandats i per a la protecció contra el foc de columnes, bucs d'ascensors, etc. Aquests productes no s'usen per a l'execució de sostres.

#### **Condicions de subministrament i recepció**

- Marcatge CE obligatori des de l'1 de desembre de 2012. Norma d'aplicació: UNE-EN 12859:2012. Plafons de guix. Definicions, especificacions i mètodes d'assaig. Sistema d'avaluació i de verificació de la constància de les prestacions: 3 o 4.

Identificació: es comprovarà que la identificació del producte rebut es correspon amb les característiques exigides per la normativa de compliment obligat i, si escau, pel projecte o per la direcció facultativa.

Els plafons de guix s'han de designar de la forma següent:

a. La frase «Plafó de guix».

b. Referència a la norma UNE-EN 12859:2012.

c. Dimensions en mm: gruix, longitud i altura (o en cas necessari, gruix en mm i nombre de plafons per m<sup>2</sup>).

d. Tipus: massís o perforat; classe de densitat (D, M o B), indicant de manera voluntària la classe de resistència (A o R): (D, D<sub>A</sub>, D<sub>R</sub>, M, M<sub>A</sub>, M<sub>R</sub>, o L); massa per unitat de superfície (declarada); hidrofugat (quan sigui procedent, Classe H2 o H1).

e. pH: normal o baix.

Característiques essencials referides als requisits bàsics, que poden estar especificades, per a l'ús o els usos declarats:

a. Reacció al foc (en situacions d'exposició). (Declarada euroclasse.)

b. Resistència al foc E i I.

c. Aïllament al soroll aeri (en condicions d'ús final).

d. Resistència tèrmica (en condicions d'ús final).

e. Emissió de substàncies perilloses.

- Distintius de qualitat:

Es comprovarà que el producte posseeix els distintius de qualitat exigits, si és el cas, pel projecte o per la direcció facultativa, que avalen les característiques exigides.

- Assaigs:

Si és el cas, es duran a terme necessaris per a comprovar alguna de les característiques exigides per la normativa de compliment obligat i, si escau, pel projecte o per la direcció facultativa. Assaigs regulats que poden arribar a ser requerits:

Determinació de les dimensions; planitud dels plafons; massa dels plafons; densitat dels plafons; resistència mecànica a flexió; contingut en humitat; capacitat d'absorció d'aigua; i determinació del pH.

### **19.2.5. GUIX DE CONSTRUCCIÓ I CONGLOMERANTS A BASE DE GUIX PER A LA CONSTRUCCIÓ**

El guix de construcció és un conglomerant a base de guix amb un mínim d'un 50% de sulfat de calci com a component actiu principal, i amb un contingut en calç inferior al 5% (el fabricant pot afegir additius i àrids), inclosos els guixos prebarrejats (tots els tipus de guix per a la construcció, morters de guix i morters de guix i calç que s'utilitzen en la construcció). Els conglomerants a base de guix són conglomerants a base de sulfat de calci en les seves diferents fases d'hidratació, que poden obtenir-se a partir de la deshidratació del dihidrat i que s'empra, mesclat amb aigua, per a mantenir les partícules sòlides juntes en una massa coherents durant el procés d'enduriment. Per tant, es tracta de guix de construcció i conglomerants a base de guix per a la construcció en pols, inclosos els guixos prebarrejats per a revestir parets i sostres a l'interior d'edificis en els quals s'aplica com a material d'acabat que pot ser decorat. Aquests productes estan especialment formulats per a complir les seves especificacions d'ús mitjançant l'ús d'additius, addicions, agregats i altres conglomerants. S'inclouen els guixos i productes a base de guix per a la seva aplicació manual o mecànica; els conglomerants a base de guix per al seu ús directe en l'obra i els utilitzats com a matèria primera per a la fabricació de plafons de guix, plaques de guix laminat, plaques de guix reforçades amb fibres, productes staff i plaques per a sostres; els morters d'unió a base de guix.

Es pot utilitzar calç de construcció, en forma d'hidròxid de calci, com conglomerant addicional juntament amb el conglomerant a base de guix si el conglomerant a base de guix és el principal component actiu del morter.

#### **Condicions de subministrament i recepció**

- Norma espanyola per a l'escaiola l'UNE 102011:2013 Escaioles per a la construcció. Especificacions.

- Marcatge CE: Obligatori des de l'1 d'octubre de 2010. Norma d'aplicació: UNE-EN 13279-1:2009. Guix de construcció i conglomerants a base de guix per a la construcció. Part 1: Definicions i especificacions. Sistemes d'avaluació i de verificació de la constància de les prestacions: 3 o 4. Sistema 3 (per al seu ús en parets, barandats, sostres o revestiments per a la protecció enfront del foc d'elements estructurals o per a compartimentació enfront del foc en edificis i amb característica de reacció al foc) o sistema 4 (per a l'ús en parets, barandats, sostres o revestiments per a la protecció enfront del foc d'elements estructurals o per a compartimentació enfront del foc en edificis amb altres característiques i per a la resta dels casos).

Identificació: es comprovarà que la identificació del producte rebut es correspon amb les característiques exigides per la normativa de compliment obligat i, si escau, pel projecte o per la direcció facultativa.

Els guixos de construcció i conglomerants vindran definits per la següent designació:

a. Mena de guix o de conglomerant de guix, segons la següent designació i la seva identificació corresponent:

- Conglomerants a base de guix, A: per a ús directe o per a la seva transformació (productes en pols, secs), A1; per a ocupació directa en obra, A2; per a la seva transformació, A3.

- Guix per a la construcció, B: guix de construcció, B1; morter de guix, B2; morter de guix i calç, B3; guix de construcció alleugerit, B4; morter alleugerit de guix, B5; morter de guix i calç alleugerit, B6; guix de construcció d'alta duresa, B7.

- Guix per a aplicacions especials: guix per a treballs amb *staff*, C1; guix per a morters d'unió, C2; guix acústic, C3; guix amb propietats d'aïllament tèrmic, C4; guix per a protecció contra el foc, C5; guix per a la seva aplicació en capa fina, producte d'acabat, C6; producte d'acabat, C7.

b. Referència a la norma UNE-EN 13279-1:2009.

c. Identificació (conforme el punt a): A, A1, A2, A3, etc.

d. Temps de principi d'enduriment.

e. Resistència a compressió, en N/mm<sup>2</sup>.

Característiques essencials referides als requisits bàsics, que poden estar especificades, per a l'ús o els usos declarats:

a. Reacció al foc (en situacions d'exposició: A1).

b. Aïllament directe al soroll aeri (en condicions finals d'ús), en dB (per al sistema del qual forma part el producte).

c. Resistència tèrmica, en m<sup>2</sup> K/W.

d. Substàncies perilloses.

- Distintius de qualitat:

Es comprovarà que el producte posseeix els distintius de qualitat exigits, si és el cas, pel projecte o per la direcció facultativa, que avalen les característiques exigides.

- Assaigs:

Es duran a terme exigits per la normativa de compliment obligat i, si escau, pel projecte o per la direcció facultativa. Assaigs regulats que poden estar especificats:

- Per als conglomerants de guix: Contingut en sulfat de calci.

- Per als guixos per a la construcció: Contingut en conglomerant de guix. Temps de principi d'enduriment. Resistència a flexió. Resistència a compressió. Duresa superficial. Adherència.

- Per als guixos per a la construcció per a aplicacions especials: Contingut en conglomerant a base de guix. Finor de molt. Temps de principi d'enduriment. Resistència a flexió. Resistència a compressió. Duresa superficial.

- Assaigs lligats a les condicions finals d'ús: Reacció al foc. Resistència al foc. Aïllament directe al soroll aeri. Absorció acústica. Resistència tèrmica (per càlcul). Substàncies perilloses.

# **PART III. Gestió de residus de construcció o demolició en l'obra**

## **1. Gestió de residus de construcció o demolició en l'obra**

### **1. Descripció**

#### **Descripció**

Operacions destinades a l'emmagatzematge, el maneig, la separació i, si és el cas, altres operacions de gestió dels residus de construcció o demolició generats dins de l'obra. D'acord amb el que s'exposa en la Llei 7/2022, de 8 d'abril, de residus i sòls contaminats per a una economia circular, es consideren els residus d'obres de construcció o demolició en l'activitat descrita en el Reial decret 105/2008, d'1 de febrer. Es tindrà en compte el concepte d'economia circular en la reducció de residus, en la generació d'aquests, en l'emmagatzematge i la segregació, i en la reutilització o reciclatge, i serà el transport a abocador sempre l'última alternativa a considerar.

#### **Criteris de mesurament i valoració d'unitats**

- Metre cúbic i tona de residu de construcció i demolició generat en l'obra, codificat segons la vigent llista europea de residus (LER) en Decisió 2014/955/UE de la Comissió, de 18 de desembre de 2014.
- Unitat de contenidor per a RCD fins i tot transport, instal·lació, recollida i trasllat fins a lloc de reutilització, reciclatge o tractament.
- Metre quadrat o metre lineal o unitat de desmuntatge, embalatge, precinte i etiquetatge de residu perillós.
- Metre cúbic o unitat de càrrega i transport de RCD en camió a una distància determinada, realitzada per transportista autoritzat a lloc de reutilització, reciclatge, valorització i/o eliminació, incloent-hi cànon i temps de càrrega i espera.
- Els residus de construcció i demolició hauran de separar-se en les fraccions següents, quan de manera individualitzada per a cada una d'aquestes fraccions, la quantitat de generació per al total de l'obra superi les qualitats següents:
  - Formigó: 80 t.
  - Rajoles, teules, ceràmics: 40 t.
  - Metall: 2 t.
  - Fusta: 1 t.
  - Vidre: 1 t.
  - Plàstic: 0,5 t.
  - Paper i cartó: 0,5 t.

Es recomana la disposició d'un contenidor específic per als residus de guix, o amb guix, a fi d'evitar la contaminació d'altres fraccions pètries.

### **2. Prescripció quant a l'execució de l'obra**

#### **Característiques tècniques de cada unitat d'obra**

##### **• Condicions prèvies**

La direcció facultativa ha de comprovar prèviament que s'ha implantat un sistema per a comptabilitzar el volum de residus generat i realitzar un seguiment del destí dels lots de residus i de materials al final de la seva vida útil.

S'haurà d'assegurar en la contractació de la gestió dels RCD, que el destí final (planta de reciclatge, abocador, pedrera, incineradora, centre de reciclatge de plàstics/fusta...) són centres amb l'autorització de l'òrgan competent en matèria mediambiental de la comunitat autònoma, així mateix s'haurà de contractar només transportistes o gestors autoritzats per aquest òrgan, i inscrits en els registres corresponents.

El posseïdor de residus està obligat a presentar a la propietat d'aquests un pla que acrediti com durà a terme les obligacions que li incumbeixin en relació amb la gestió de residus en l'obra; s'ajustarà a l'expressat en l'estudi de gestió de residus inclòs, pel productor de residus, en el projecte d'execució. El pla, una vegada aprovat per la direcció facultativa i acceptat per la propietat, passarà a formar part dels documents contractuals de l'obra.

El pla de gestió de residus ha d'abastar tant els materials de construcció que formen part de l'edifici com els productes de construcció que formen part del procés d'edificació, establint els sistemes per a la recollida separada de materials *in situ* per a la reutilització, reciclatge i altres formes de recuperació. Si és el cas, també el percentatge mínim de recuperació.

Les activitats de valorització en l'obra, es duren a terme sense posar en perill la salut humana i sense utilitzar procediments ni mètodes que perjudiquin el medi ambient i, en particular, l'aigua, l'aire, el sòl, la fauna o la flora, sense provocar molèsties per soroll ni olors, i sense danyar el paisatge i els espais naturals que gaudeixin d'alguna mena de protecció d'acord amb la legislació aplicable.

En el cas en què la legislació de la comunitat autònoma exigeixi de l'autorització administrativa per a les operacions de valorització dels residus no perillosos de construcció i demolició en la mateixa obra, les activitats hauran de quedar obligatòriament registrades en la forma que estableixi la comunitat autònoma.

El lliurament dels residus de construcció i demolició a un gestor per part del posseïdor haurà de constar en document fefaent aquelles dades expressades en l'article 5 del Reial decret 105/2008. El posseïdor de residus té l'obligació, mentre es troben en el seu poder, de mantenir-los en condicions adequades d'higiene i seguretat, així com a evitar la mescla de fraccions ja seleccionades que n'impedeixi o en dificulti la valorització o l'eliminació posteriors.

Preveure l'apilament dels materials i productes de construcció fora de zones de trànsit de l'obra, de manera que romanguin ben embalats i protegits fins al moment de la utilització, amb la finalitat d'evitar residus, per exemple, procedents del trencament de peces.

Han de prendre's mesures per a minimitzar la generació de residus en obra durant el subministrament, l'apilament de materials i durant l'execució de l'obra. Per a això se sol·licitarà als proveïdors que realitzin els subministraments amb la menor quantitat possible d'emballatge i envasos, sense menysprear la qualitat dels productes.

## **Procés d'execució**

### **• Execució**

La separació en les diferents fraccions, la durà a terme preferentment el posseïdor dels residus de construcció i demolició dins de l'obra. Quan, per falta d'espai físic en l'obra, no resulti tècnicament viable efectuar aquesta separació en origen, es podrà encomanar a un gestor de residus en una instal·lació externa a l'obra, amb l'obligació, per part del posseïdor, de sufragar els corresponents costos de gestió i d'obtenir la documentació acreditativa que s'ha complert, en el seu nom, l'obligació que li corresponia. Els residus han de ser classificats almenys en les fraccions següents: fusta, fraccions de minerals (formigó, rajoles, taulells, ceràmica i pedra), metalls, vidre, plàstic i guix. Aquesta classificació es realitzarà de manera preferent, en el lloc de generació dels residus.

S'haurà de planificar l'execució de l'obra tenint en compte les expectatives de generació de residus i de la possible minimització o reutilització, així com designar un coordinador responsable de posar en marxa el pla i explicar-lo a tots els membres de l'equip.

El personal ha de tenir la formació suficient sobre els procediments establerts per a la correcta gestió dels residus generats (emplenar la documentació de transferència de residus, comprovar la qualificació dels transportistes i la correcta manipulació dels residus).

Han de separar-se els residus a mesura que són generats perquè no es mesclen amb uns altres i resulten contaminats. No han de col·locar-se residus apilats i mal protegits al voltant de l'obra per a evitar entropessades i accidents.

Les excavacions s'ajustaran a les dimensions especificades en projecte.

Quant als materials i productes de construcció, s'hauran de replantejar en obra i comprovar la quantitat a emprar-ne amb el previ subministrament per a generar el menor volum de residus.

Els materials bituminosos que es demanen en rotllos, es farà el més ajustat possible a les dimensions necessàries per a evitar sobrants. Abans de la col·locació, se'n planificarà la disposició per a procedir a l'obertura del menor nombre de rotllos.

En l'execució de revestiments de guix, es recomana la disposició d'un contenidor específic per a l'acumulació de grans quantitats de pasta que puguin contaminar els residus petris.

Quant a l'obra de fàbrica i elements menuts, com ara rajoles, aquests han d'utilitzar-se en peces completes; les retallades es reutilitzaran per a solucionar detalls que hagin de resoldre's amb peces petites, per evitar d'aquesta manera el trencament de noves peces. Per a facilitar aquesta tasca és convenient delimitar una àrea on emmagatzemar aquestes peces que després seran reutilitzades.

Les restes procedents de la rentada de les cisternes del subministrament de formigó seran considerats com a residus.

Els residus especials, com ara olis, pintures i productes químics, han de separar-se i guardar-se en contenidor segur o en zona reservada i tancada. Es prestarà especial atenció a l'abocament de productes químics (per exemple, líquids de bateria o olis usats en la maquinària d'obra). Igualment, s'haurà d'evitar l'abocament de llots o residus procedents de la rentada de la maquinària que, sovint, poden contenir també dissolvents, greixos i olis.

En cas que s'adopten altres mesures de minimització de residus, s'haurà d'informar, de manera fefaent, a la direcció facultativa perquè en prengui coneixement i, si és el cas, les aprovi, sense que aquestes suposen menyscapte de la qualitat de l'execució.

Les activitats de valorització de residus en obra s'ajustaran al que s'estableix en l'estudi de gestió de residus i al pla de gestió de residus. En particular, la direcció facultativa de l'obra haurà d'aprovar els mitjans previstos per a aquesta valorització *in situ*.

En les obres de demolició, hauran de prevaldre els treballs de desconstrucció sobre els de demolició indiscriminada. En cas que els elements alçats siguin reutilitzables, es tractaran amb compte per a no deteriorar-los i emmagatzemar-los en lloc segur per evitar que es mesclin amb altres residus.

En el cas dels àrids reciclats obtinguts com a producte d'una operació de valorització de residus de construcció i demolició hauran de complir els requisits tècnics i legals per a l'ús a què es destinin.

La terra vegetal que pugui reutilitzar-se es retirarà i s'emmagatzemarà en cavallons de no més de 2 m d'alçària, per garantir que no es compacten i, en cas d'exposició prolongada abans de la reutilització, es procedirà a l'oreig d'aquesta.

Les obres amb residus que continguin amiant hauran de complir el Reial decret 108/1991, així com la legislació laboral corresponent. La determinació de residus perillosos es farà segons la vigent LER en Decisió 2014/955/UE de la Comissió, de 18 de desembre de 2014.

Així mateix, els residus de caràcter urbà generats en l'obra seran gestionats segons els preceptes marcats per la legislació i autoritats municipals.

La quantitat de residus no perillosos de construcció i demolició destinats a la preparació per a la reutilització, el reciclatge i una altra valorització de materials, incloses les operacions de reblliment, a exclusió dels materials en estat natural definits en la categoria 17 05 04 de la llista de residus, haurà d'aconseguir com a mínim el 70% en pes dels produïts.

### **3. Prescripció quant a l'emmagatzematge en l'obra**

Es disposaran els contenidors més adequats per a cada tipus de residu.

L'emmagatzematge dels materials o productes de construcció en l'obra ha de tenir un emplaçament segur i que en faciliti el maneig per a reduir el vandalisme i el trencament de peces, mantenint les condicions adequades d'higiene i seguretat mentre es troben en el seu poder.

S'ha de preveure en obra els contenidors mínims segons abast de les actuacions, d'acord amb fraccions de RCD indicades anteriorment, les zones reservades per a l'emmagatzematge i la senyalització, les proteccions previstes per a evitar la contaminació de l'entorn i els mateixos residus, etc.

Els contenidors, sacs, dipòsits i altres recipients de magatzematge i transport dels diversos residus han d'estar etiquetats degudament. Aquestes etiquetes tindran la grandària i disposició adequada, de manera que siguin visibles, intel·ligibles i duradores, això és, capaces de suportar la deterioració dels agents atmosfèrics i el pas del temps. Les etiquetes han d'informar sobre quins materials poden, o no, emmagatzemar-se en cada recipient. La informació ha de ser clara i comprensible i facilitar la correcta separació de cada residu. En aquests ha de figurar aquella informació que es detalla en la corresponent reglamentació de cada comunitat autònoma, així com les ordenances municipals. El responsable de l'obra a la qual presta servei el contenidor adoptarà les mesures necessàries per a evitar el dipòsit de residus aliens a aquesta. Els contenidors romandran tancats o coberts, almenys, fora de l'horari de treball, per a evitar el dipòsit de residus aliens a les obres a la qual presten servei.

Una vegada aconseguit el volum màxim admissible per al sac o contenidor, el productor del residu tancarà aquest i en sol·licitarà, de manera immediata, al transportista autoritzat, la retirada. El productor haurà de procedir a la neteja de l'espai ocupat pel contenidor o sac en efectuar les substitucions o retirada d'aquests. Els transportistes de terres hauran de procedir a la neteja de la via afectada, en cas que la via pública s'embruti a conseqüència de les operacions de càrrega i transport.

Quan es generen residus classificats com a perillosos, el posseïdor (constructor) haurà de separar-los respecte als no perillosos, apilant-los per separat i identificant clarament el tipus de residu i la data d'emmagatzematge, ja que els residus perillosos no podran ser emmagatzemats més de sis mesos en l'obra.

La duració de l'emmagatzematge dels residus no perillosos en el lloc de producció serà inferior a dos anys quan es destinin a valorització i a un any quan es destinin a eliminació.

#### **4. Prescripció quant al control documental de la gestió**

El posseïdor haurà de lliurar al productor els certificats i la documentació acreditativa de la gestió de residus.

Per a aquells residus que siguin reutilitzats en altres obres, s'haurà d'aportar evidència documental del destí final.

El gestor dels residus haurà d'estendre al posseïdor o al gestor que li lliuri residus de construcció i demolició, els certificats acreditatius de la gestió dels residus rebuts, especificant el productor i, si és el cas, el número de llicència de l'obra de procedència. Quan es tracti d'un gestor que dugui a terme una operació exclusivament de recollida, emmagatzematge, transferència o transport, haurà de transmetre al posseïdor o gestor que li va lliurar els residus, a més dels certificats de l'operació de valorització o d'eliminació subsegüent a què van ser destinats els residus.

Tant el productor com el posseïdor hauran de mantenir la documentació corresponent a cada any natural durant els cinc anys següents.

# ANNEXOS

## 1. Annex I. Relació de Normativa tècnica d'aplicació en els projectes i en l'execució d'obres

En aquest apartat s'inclou una relació no exhaustiva de la normativa tècnica, que podrà ser aplicable a la redacció de projectes i a l'execució d'obres d'edificació, en funció de la seva naturalesa. D'aquesta manera, per a cada projecte en concret es pot filtrar la normativa que li sigui aplicable, així com afegir altres de caràcter específic segons l'ús de l'edifici o segons l'àmbit autonòmic o local.

Aquesta relació s'ha estructurat en dues parts: Normativa d'unitats d'obra i Normativa de productes.

Al seu torn, la relació de la Normativa d'unitats d'obra se subdivideix en Normativa de caràcter general, Normativa de fonamentació i estructures i Normativa d'instal·lacions. Si és procedent, s'indica que existeix un text consolidat, a data de la redacció d'aquest plec general, que en nombrosos casos permet fer referència exclusivament a la disposició reglamentària i no a les posteriors que la corregeixen, modifiquen o desenvolupen amb un rang legislatiu menor.

### **Normativa d'unitats d'obra**

#### **Normativa de caràcter general**

Llei 38/1999, de 5 de novembre, d'ordenació de l'edificació. BOE 06/11/1999. Prefectura de l'Estat. (Text consolidat)

Llei 25/2009, de 22 de desembre, de modificació de diverses lleis per a la seva adaptació a la Llei sobre el lliure accés a les activitats de serveis i el seu exercici. BOE 23/12/2009. Prefectura de l'Estat. (Text consolidat)

Reial decret 2200/1995, de 28 de desembre, pel qual s'aprova el Reglament de la infraestructura per a la qualitat i la seguretat industrial. BOE 06/02/1996. Ministeri d'Indústria i Energia. (Text consolidat)

Reial decret 410/2010, de 31 de març, pel qual es desenvolupen els requisits exigibles a les entitats de control de qualitat de l'edificació i als laboratoris d'assaigs per al control de qualitat de l'edificació, per a l'exercici de la seva activitat. BOE 22/04/2010. Ministeri d'Habitatge. (Text consolidat)

Llei 2/2011, de 4 de març, d'economia sostenible. BOE 05/03/2011. Prefectura de l'Estat. (Text consolidat)

Reial decret llei 08/2011, d'1 de juliol, de mesures de suport als deutors hipotecaris, de control de la despesa pública i cancel·lació de deutes amb empreses i autònoms contrets per les entitats locals, de foment de l'activitat empresarial i impuls de la rehabilitació i de simplificació administrativa. BOE 07/07/2011. Prefectura de l'Estat. (Text consolidat)

Llei 08/2013, de 26 de juny, de rehabilitació, regeneració i renovació urbanes. Disposició final tercera. Modificació de la Llei 38/1999. BOE 27/06/2013. Prefectura de l'Estat. (Text consolidat)

Reial decret llei 15/2018, de 5 d'octubre, de mesures urgents per a la transició energètica i la protecció dels consumidors. BOE 06/10/2018. Prefectura de l'Estat. (Text consolidat)

Reial decret 314/2006, de 17 de març, pel qual s'aprova el Codi tècnic de l'edificació. BOE 28/03/2006. Ministeri d'Habitatge. (Text consolidat)

Correcció d'errors i errates del Reial decret 314/2006, de 17 de març, pel qual s'aprova el Codi tècnic de l'edificació. BOE 25/01/2008. Ministeri d'Habitatge.

Reial decret 1371/2007, de 19 d'octubre, pel qual s'aprova el document bàsic «DB-HR Protecció contra el soroll» del Codi tècnic de l'edificació i es modifica el Reial decret 314/2006, de 17 de març, pel qual s'aprova el Codi tècnic de l'edificació. BOE 23/10/2007. Ministeri d'Habitatge.

Correcció d'errors del Reial decret 1371/2007, de 19 d'octubre, pel qual s'aprova el document bàsic «DB-HR Protecció contra el soroll» del Codi tècnic de l'edificació i es modifica el Reial decret 314/2006, de 17 de març, pel qual s'aprova el Codi tècnic de l'edificació. BOE 20/12/2007. Ministeri d'Habitatge.

Ordre VIV/1744/2008, de 9 de juny, per la qual es regula el registre general del Codi tècnic de l'edificació. BOE 19/06/2008. Ministeri d'Habitatge.

Reial decret 1675/2008, de 17 d'octubre, pel qual es modifica el Reial decret 1371/2007, de 19 d'octubre, pel qual s'aprova el document bàsic «DB-HR Protecció contra el soroll» del Codi tècnic de l'edificació i es modifica el Reial decret 314/2006, de 17 de març, pel qual s'aprova el Codi tècnic de l'edificació. BOE 18/10/2008. Ministeri d'Habitatge.

Ordre VIV/984/2009, de 15 d'abril, per la qual es modifiquen determinats documents bàsics del Codi tècnic de l'edificació aprovats pel Reial decret 314/2006, de 17 de març, i el Reial decret 1371/2007, de 19 d'octubre. BOE 23/04/2009. Ministeri d'Habitatge.

Correcció d'errors i errates de l'ordre VIV/984/2009, de 15 d'abril, per la qual es modifiquen determinats documents bàsics del Codi tècnic de l'edificació, aprovats pel Reial decret 314/2006, de 17 de març, i el Reial decret 1371/2007, de 19 d'octubre. BOE 23/09/2009. Ministeri d'Habitatge.

Reial decret 173/2010, de 19 de febrer, pel qual es modifica el Codi tècnic de l'edificació, aprovat pel Reial decret 314/2006, de 17 de març, en matèria d'accessibilitat i no discriminació de les persones amb discapacitat. BOE 11/03/2010.

Ordre FOM/1635/2013, de 10 de setembre, per la qual s'actualitza el document bàsic «DB-HE Estalvi d'energia», del Codi tècnic de l'edificació, aprovat per Reial decret 314/2006, de 17 de març. BOE 12/09/2013. Ministeri de Foment.

Correcció d'errors de l'Ordre FOM/1635/2013, de 10 de setembre, per la qual s'actualitza el document bàsic «DB-HE Estalvi d'energia», del Codi tècnic de l'edificació, aprovat per Reial decret 314/2006, de 17 de març. BOE 08/11/2013. Ministeri de Foment.

Ordre FOM/588/2017, de 15 de juny, per la qual es modifiquen el document bàsic «DB-HE Estalvi d'energia» i el document bàsic «DB-HS Salubritat», del Codi tècnic de l'edificació, aprovat per Reial decret 314/2006, de 17 de març. BOE 26/06/2017. Ministeri de Foment.

Reial decret 732/2019, de 20 de desembre, pel qual es modifica el Codi tècnic de l'edificació, aprovat pel Reial decret 314/2006, de 17 de març. BOE 27/12/2019. Ministeri de Foment.

Ordre per la qual es dicten normes que regulen l'existència del Llibre d'ordres i visites en les obres de construcció d'habitatges amb protecció oficial. BOE 26/05/1970. Ministeri d'Habitatge.

Decret 462/1971, d'11 de març, pel qual es dicten normes sobre la redacció de projectes i la direcció d'obres d'edificació. BOE 24/03/1971. Ministeri d'Habitatge.

Reial decret 129/1985, de 23 de gener, pel qual es modifiquen els decrets 462/1971, d'11 de març, i 469/1972, de 24 de febrer, referents a la direcció d'obres d'edificació i cèdula d'habitabilitat. BOE 07/02/1985. Ministeri d'Obres Públiques i Urbanisme.

Ordre, de 9 de juny de 1971, per la qual es dicten normes sobre el Llibre d'ordres i assistències en les obres d'edificació. BOE 17/06/1971. Ministeri d'Habitatge.

Reial decret 865/2003, de 4 de juliol, pel qual s'estableixen els criteris higienicosanitaris per a la prevenció i control de la legionel·losi. BOE 18/07/2003. Ministeri de Sanitat i Consum. (Text consolidat)

Reial decret 3484/2000, de 29 de desembre, pel qual s'estableixen les normes d'higiene per a l'elaboració, distribució i comerç de menjars preparats. BOE 12/01/2001. Ministeri de la Presidència. (Text consolidat)

Reial decret 2816/1982, de 27 d'agost, pel qual s'aprova el Reglament general de policia d'espectacles públics i activitats recreatives. BOE 06/11/1982. Ministeri de l'Interior. (Text consolidat)

Decret 2414/1961, de 30 de novembre, pel qual s'aprova el Reglament d'activitats molestes, insalubres, nocives i perilloses. BOE 07/12/1961. Presidència del Govern. (ES DEROGA en la forma indicada, per Llei 34/2007, de 15 de novembre; i el paràgraf 2 de l'art. 18 i l'annex 2, per Reial decret 374/2001, de 6 d'abril).

Ordre, de 15 de març de 1963, per la qual s'aprova una Instrucció per la qual es dicten normes complementàries per a l'aplicació del Reglament d'activitats molestes, insalubres, nocives i perilloses. BOE 02/04/1963. Ministeri de la Governació. (ES MODIFICA l'art. 6, per Ordre, de 25 d'octubre de 1965).

Llei 34/2007, de 15 de novembre, de qualitat de l'aire i protecció de l'atmosfera. BOE 16/11/2007. Prefectura de l'Estat. (Text consolidat)

Reial decret 100/2011, de 28 de gener, pel qual s'actualitza el catàleg d'activitats potencialment contaminadores de l'atmosfera i s'estableixen les disposicions bàsiques per a la seva aplicació. BOE 29/01/2011. Ministeri de Medi Ambient i Medi Rural i Marí. (Text consolidat)

Llei 21/2013, de 9 de desembre, d'avaluació ambiental. BOE 11/12/2013. Prefectura de l'Estat. (Text consolidat)

Reial decret 355/1980, de 25 de gener, sobre reserva i situació dels habitatges amb protecció oficial destinats a discapacitats. BOE 28/02/1980. Ministeri d'Obres Públiques i Urbanisme. (Text consolidat)

Reial decret llei 31/1978, de 31 d'octubre, sobre política d'habitatges amb protecció oficial. BOE 08/11/1978. Prefectura de l'Estat. (Text consolidat)

Reial decret 3148/1978, de 10 de novembre, pel qual es desenvolupa el Reial decret llei 31/1978, de 31 d'octubre, sobre política d'habitatge. BOE 16/01/1979. Ministeri d'Obres Públiques i Urbanisme. (Text consolidat)

Reial decret 505/2007, de 20 d'abril, pel qual s'aproven les condicions bàsiques d'accessibilitat i no discriminació de les persones amb discapacitat per a l'accés i utilització dels espais públics urbanitzats i edificacions. BOE 11/05/2007. Ministeri de la Presidència. (Text consolidat)

Reial decret 366/2007, de 16 de març, pel qual s'estableixen les condicions d'accessibilitat i no discriminació de les persones amb discapacitat en les seves relacions amb l'Administració General de l'Estat. Ministeri de la Presidència. BOE 24/03/2007.

Ordre PRE/446/2008, de 20 de febrer, per la qual es determinen les especificacions i característiques tècniques de les condicions i criteris d'accessibilitat i no discriminació establerts en el Reial decret 366/2007, de 16 de març. BOE 25/02/2008. Ministeri de la Presidència.

Ordre TMA/851/2021, de 23 de juliol, per la qual es desenvolupa el document tècnic de condicions bàsiques d'accessibilitat i no discriminació per a l'accés i la utilització dels espais públics urbanitzats.

Reial decret legislatiu 1/2013, de 29 de novembre, pel qual s'aprova el Text Refós de la Llei General de drets de les persones amb discapacitat i de la seva inclusió social. BOE 3/12/2013. Ministeri de Sanitat, Serveis Socials i Igualtat. (Text consolidat)

Llei 6/2022, de 31 de març, de modificació del text refós de la Llei general de drets de les persones amb discapacitat i de la seva inclusió social, aprovat pel Reial decret legislatiu 1/2013, de 29 de novembre, per a establir i regular l'accessibilitat cognitiva i les seves condicions d'exigència i aplicació.

Reial decret 1513/2005, de 16 de desembre, pel qual es desenvolupa la Llei 37/2003, de 17 de novembre, del soroll, referent a l'avaluació i gestió del soroll ambiental. BOE 17/12/2005. Ministeri de la Presidència. (Text consolidat)

Llei 37/2003, de 17 de novembre, del soroll. BOE 18/11/2003. Prefectura de l'Estat. (Text consolidat)

Reial decret 1367/2007, de 19 d'octubre, pel qual es desenvolupa la Llei 37/2003, de 17 de novembre, del soroll, referent a zonificació acústica, objectius de qualitat i emissions acústiques. BOE 23/10/2007. Ministeri de la Presidència. (Text consolidat)

Reial decret 1038/2012, de 6 de juliol, pel qual es modifica el Reial decret 1367/2007, de 19 d'octubre, pel qual es desenvolupa la Llei 37/2003, de 17 de novembre, del soroll, referent a zonificació acústica, objectius de qualitat i emissions acústiques. BOE 26/07/2012. Ministeri de la Presidència.

Reial decret 1513/2005, de 16 de desembre, pel qual es desenvolupa la Llei 37/2003, de 17 de novembre, del soroll, referent a l'avaluació i gestió del soroll ambiental. BOE 17/12/05. Ministeri de la Presidència. (Text consolidat)

Reial decret 678/2014, d'1 d'agost, pel qual es modifica el Reial decret 102/2011, de 28 de gener, relatiu a la millora de la qualitat de l'aire. Ministeri de la Presidència. BOE 25/08/2014.

### **Normativa de gestió de residus**

Reial decret 105/2008, d'1 de febrer, pel qual es regula la producció i gestió dels residus de construcció i demolició. Ministeri de la Presidència. BOE 13/02/2007. (Text consolidat)

Reial decret 1304/2009, de 31 de juliol, pel qual es modifica el Reial decret 1481/2001, de 27 de desembre, pel qual es regula l'eliminació de residus mitjançant el dipòsit en abocador. BOE 01/08/2009. Ministeri de Medi Ambient i Medi Rural i Marí.

Ordre APM/1007/2017, de 10 d'octubre, sobre normes generals de valorització de materials naturals excavats per a la seva utilització en operacions de rebliment i obres diferents d'aquelles en les quals es van generar. Ministeri d'Agricultura i Pesca, Alimentació i Medi Ambient. BOE 21/10/2017.

Reial decret 110/2015, de 20 de febrer, sobre residus d'aparells elèctrics i electrònics. Ministeri d'Agricultura, Alimentació i Medi Ambient. BOE 21/02/2015. (Text consolidat)

Reial decret 108/1991, d'1 de febrer, sobre la prevenció i reducció de la contaminació del medi ambient produïda per l'amiant. Ministeri de Relacions amb les Corts i de la Secretaria del Govern. BOE 06/02/1991. (Text consolidat)

Reial decret 646/2020, de 7 de juliol, pel qual es regula l'eliminació de residus mitjançant dipòsit en abocador. BOE 08/07/2020. Ministeri per a la Transició Ecològica i el Repte Demogràfic. (Text consolidat) (TRANSPOSA la Directiva (UE) 2018/850 del Parlament Europeu i del Consell, de 30 de maig de 2018, per la qual es modifica la Directiva 1999/31/CE relativa a l'abocament de residus.)

Ordre AAA/661/2013, de 18 d'abril, per la qual es modifiquen els annexos I, II i III del Reial decret 1481/2001, de 27 de desembre, pel qual es regula l'eliminació de residus mitjançant dipòsit en abocador. BOE 23/04/2013. Ministeri d'Agricultura, Alimentació i Medi Ambient.

Reial decret 553/2020, de 2 de juny, pel qual es regula el trasllat de residus a l'interior del territori de l'Estat. Ministeri per a la Transició Ecològica i el Repte Demogràfic. BOE 19/06/2020.

Llei 7/2022, de 8 d'abril, de residus i sòls contaminats per a una economia circular.

## **Normativa de fonamentació i estructures**

Reial decret 997/2002, de 27 de setembre, pel qual s'aprova la norma de construcció sismoresistent: part general i edificació (NCSR-02). BOE 11/10/02. Ministeri de Foment.

Reial decret 1514/2009, de 2 d'octubre, pel qual es regula la protecció de les aigües subterrànies contra la contaminació i el deteriorament. Ministeri de Medi Ambient i Medi Rural i Marí. BOE 22/10/2009. (Text consolidat)

Reial decret 2365/1985, de 20 de novembre, pel qual s'homologuen les armadures actives d'acer per a formigó pretesat. BOE 21/12/85. Ministeri d'Indústria i Energia.

Reial decret 163/2019, de 22 de març, pel qual s'aprova la Instrucció tècnica per a la realització del control de producció dels formigons fabricats en central. BOE 10/04/2019. Ministeri de la Presidència, Relacions amb les Corts i Igualtat.

Reial decret 1339/2011, de 3 d'octubre, pel qual es deroga el Reial decret 1630/1980, de 18 de juliol, sobre fabricació i ús d'elements resistents per a pisos i cobertes. BOE 14/10/2011. Ministeri de la Presidència.

Reial decret 470/2021, de 29 de juny, pel qual s'aprova el Codi estructural.

## **Normativa d'instal·lacions**

Ordre, de 28 de juliol de 1974, per la qual s'aprova el Plec de prescripcions tècniques generals per a canonades de proveïments d'aigua i es crea una Comissió permanent de canonades de proveïment d'aigua i de sanejament de poblacions. BOE 02/10/1974. Ministeri d'Obres Públiques i Urbanisme. (Correcció d'errors. BOE 30/10/1974)

Ordre ICT/155/2020, de 7 de febrer, per la qual es regula el control metrològic de l'Estat de determinats instruments de mesura. BOE 24/02/2020. Ministeri d'Indústria, Comerç i Turisme. (Text consolidat)

Reial decret 140/2003, de 7 de febrer, estableix els criteris sanitaris de la qualitat de l'aigua de consum humà. BOE 21/02/2003. Ministeri de la Presidència. (Text consolidat)

Reial decret 2116/1998, de 2 d'octubre, pel qual es modifica el Reial decret 509/1996, de 15 de març, de desenvolupament del Reial decret llei 11/1995, de 28 de desembre, pel qual s'estableixen les normes aplicables al tractament de les aigües residuals urbanes. BOE 20/10/1998. Ministeri de Medi ambient.

Reial decret 509/1996, de 15 de març, de desenvolupament del Reial decret llei 11/1995, de 28 de desembre, pel qual s'estableixen les normes aplicables al tractament de les aigües residuals urbanes. BOE 29/03/1996. Ministeri d'Obres Públiques, Transports i Medi Ambient.

Reial decret llei 11/1995, de 28 de desembre, pel qual s'estableixen les normes aplicables al tractament de les aigües residuals urbanes. BOE 30/12/1995. Prefectura de l'Estat. (Text consolidat)

Ordre, de 15 de setembre de 1986, per la qual s'aprova el Plec de prescripcions tècniques generals per a canonades de sanejament de poblacions. BOE 23/09/1986. Ministeri d'Obres Públiques i Urbanisme.

Reial decret 560/2010, de 7 de maig, pel qual es modifiquen diverses normes reglamentàries en matèria de seguretat industrial per a adequar-les a la Llei 17/2009, de 23 de novembre, sobre el lliure accés a les activitats de serveis i el seu exercici, i a la Llei 25/2009, de 22 de desembre, de modificació de diverses lleis per a la seva adaptació a la Llei sobre el lliure accés a les activitats de serveis i el seu exercici. BOE 22/05/2010. Ministeri d'Indústria, Turisme i Comerç. (Text consolidat)

Reial decret 1620/2007, de 7 de desembre, pel qual s'estableix el règim jurídic de la reutilització de les aigües depurades. BOE 08/12/2007. Ministeri de la Presidència. (Text consolidat)

Reial decret llei 29/2021, de 21 de desembre, pel qual s'adopten mesures urgents en l'àmbit energètic per al foment de la mobilitat elèctrica, l'autoconsum i el desplegament d'energies renovables. BOE 22/12/2021. Prefectura de l'Estat. (Text consolidat)

## **• Ascensors**

Reial decret 2291/1985, de 8 de novembre, pel qual s'aprova el Reglament d'aparells d'elevació i la seva mantenció. BOE 11/12/1985. Ministeri d'Indústria i Energia. (Text consolidat)

Resolució de 27 d'abril de 1992, de la Direcció General de Política Tecnològica, per la qual s'aproven prescripcions tècniques no previstes en la Instrucció tècnica complementària MIE-AEM I, del Reglament d'aparells d'elevació i la seva mantenció. BOE 15/05/1992. Ministeri d'Indústria, Comerç i Turisme.

Reial decret 1314/1997, d'1 d'agost, pel qual es dicten les disposicions d'aplicació de la Directiva del parlament europeu i del consell 95/16/CE, sobre ascensors. BOE 30/09/97. Ministeri d'Indústria i Energia. (Text consolidat)

Reial decret 1644/2008, de 10 d'octubre, pel qual s'estableixen les normes per a la comercialització i posada en servei de les màquines. BOE 11/10/2008. Ministeri de la Presidència. (Text consolidat)

Resolució de 3 d'abril de 1997, de la Direcció General de Tecnologia i Seguretat Industrial, per la qual s'autoritza la instal·lació d'ascensors sense cambra de màquines. BOE 23/04/1997. Ministeri d'Indústria i Energia. (Text consolidat)

Resolució de 10 de setembre de 1998, de la Direcció General de Tecnologia i Seguretat Industrial, per la qual s'autoritza la instal·lació d'ascensors amb màquines en fossat. BOE 25/09/1998. Ministeri d'Indústria i Energia. (Text consolidat)

Reial decret 57/2005, de 21 de gener, del Ministeri d'Indústria, Comerç i Turisme. Prescripcions per a l'increment de la seguretat del parc d'ascensors existent. BOE 04/02/2005. Ministeri d'Indústria, Turisme i Comerç. (Text consolidat)

Reial decret 88/2013, de 8 de febrer, pel qual s'aprova la Instrucció tècnica complementària «AEM 1: Ascensors» del Reglament d'aparells d'elevació i la seva mantenició, aprovat per Reial decret 2291/1985, de 8 de novembre. BOE 22/02/2013. Ministeri d'Indústria, Energia i Turisme. (Text consolidat)

Reial decret 203/2016, de 20 de maig, pel qual s'estableixen els requisits essencials de seguretat per a la comercialització d'ascensors i components de seguretat per a ascensors. BOE 25/05/2016. Ministeri d'Indústria, Energia i Turisme. (Text consolidat)

#### **• Infraestructures comunes de telecomunicació**

Llei 9/2014, de 9 de maig, general de telecomunicacions. Prefectura de l'Estat. BOE 10/05/2014. (Text consolidat)

Reial decret 1647/1994, de 22 de juliol, pel qual es delimita el servei telefònic bàsic. BOE 07/09/1994. Ministeri d'Obres Públiques, Transports i Medi Ambient. (Text consolidat)

Reial decret 769/1997, de 30 de maig, pel qual es modifica el Reial decret 1647/1994, de 22 de juliol, i s'adapta a les noves condicions de prestació en competència del servei telefònic bàsic. BOE 11/06/1997. Ministeri de Foment.

Reial decret 2304/1994, de 2 de desembre, pel qual s'estableixen les especificacions tècniques del punt d'acabament de xarxa de la xarxa telefònica commutada i els requisits mínims de connexió de les instal·lacions privades d'abonat. BOE 22/12/1994. Ministeri d'Obres Públiques, Transports i Medi Ambient.

Reial decret llei 1/1998, de 27 de febrer, sobre infraestructures comunes en els edificis per a l'accés als serveis de telecomunicació. BOE 28/02/1998. Prefectura de l'Estat. (Text consolidat)

Reial decret 346/2011, d'11 de març, pel qual s'aprova el Reglament regulador de les infraestructures comunes de telecomunicacions per a l'accés als serveis de telecomunicació a l'interior de les edificacions. BOE 01/04/2011. Ministeri d'Indústria, Turisme i Comerç. (Text consolidat)

Ordre ITC/1644/2011, de 10 de juny, per la qual es desenvolupa el Reglament regulador de les infraestructures comunes de telecomunicacions per a l'accés als serveis de telecomunicació a l'interior de les edificacions, aprovat pel Reial decret 346/2011, d'11 de març. BOE 16/06/2011. Ministeri d'Indústria, Turisme i Comerç. (Text consolidat)

Ordre ECE/983/2019, de 26 de setembre, per la qual es regulen les característiques de reacció al foc dels cables de telecomunicacions a l'interior de les edificacions, es modifiquen determinats annexos del Reglament regulador de les infraestructures comunes de telecomunicacions per a l'accés als serveis de telecomunicació a l'interior de les edificacions, aprovat per Reial decret 346/2011, d'11 de març, i es modifica l'Ordre ITC/1644/2011, de 10 de juny, per la qual es desenvolupa aquest reglament. BOE 03/10/2019. Ministeri d'Economia i Empresa. (Text consolidat)

Decret 1306/1974, de 2 de maig, pel qual es regula la instal·lació de sistemes de distribució del senyal de televisió per cable en edificis. BOE 15/05/74. Presidència del Govern. (Text consolidat)

Reial decret 391/2019, de 21 de juny, pel qual s'aprova el Pla tècnic nacional de la televisió digital terrestre i es regulen determinats aspectes per a l'alliberament del segon dividend digital. BOE 25/06/2019. Ministeri d'Economia i Empresa. (Text consolidat)

Reial decret 2304/1994, de 2 de desembre, pel qual s'estableixen les especificacions tècniques del punt d'acabament de xarxa de la xarxa telefònica commutada i els requisits mínims de connexió de les instal·lacions privades d'abonat. BOE 22/12/94. Ministeri d'Obres Públiques, Transports i Medi Ambient.

Ordre ITC/1077/2006, de 6 d'abril, per la qual s'estableix el procediment a seguir en les instal·lacions col·lectives de recepció de televisió en el procés de la seva adequació per a la recepció de la televisió digital terrestre i es modifiquen determinats aspectes administratius i tècnics de les infraestructures comunes de telecomunicació a l'interior dels edificis. BOE 13/04/06. Ministeri d'Indústria, Turisme i Comerç.

Reial decret 244/2010, de 5 de març, pel qual s'aprova el Reglament regulador de l'activitat d'instal·lació i manteniment d'equips i sistemes de telecomunicació. BOE 24/03/2010. BOE 13/04/06. Ministeri d'Indústria, Turisme i Comerç. (Text consolidat)

Ordre ITC/1142/2010, de 29 d'abril, per la qual es desenvolupa el Reglament regulador de l'activitat d'instal·lació i manteniment d'equips i sistemes de telecomunicació, aprovat pel Reial decret 244/2010, de 5 de març. BOE 05/05/2010. Ministeri d'Indústria, Turisme i Comerç.

Reial decret 390/2021, d'1 de juny, pel qual s'aprova el procediment bàsic per a la certificació de l'eficiència energètica dels edificis. BOE 02/06/2021. Ministeri de la Presidència, Relacions amb les Corts i Memòria Democràtica. (Text consolidat)

Reial decret 275/1995, de 24 de febrer, pel qual es dicten les disposicions d'aplicació de la Directiva del consell de les comunitats europees 92/42/CEE, relativa als requisits de rendiment per a les calderes noves d'aigua calenta alimentades amb combustibles líquids o gasosos, modificada per la Directiva 93/68/CEE del consell. BOE 27/03/1995. Ministeri d'Indústria i Energia. (Text consolidat)

Reial decret 1027/2007, de 20 de juliol, pel qual s'aprova el Reglament d'instal·lacions tèrmiques en els edificis (RITE). BOE 29/08/2007. Ministeri de la Presidència. (Text consolidat)

#### • **Panells fotovoltaics**

Ordre, de 28 de juliol de 1980, per la qual s'aproven les normes i instruccions tècniques complementàries per a l'homologació dels panells fotovoltaics. BOE 18/08/1980. Ministeri d'Indústria i Energia. (Text consolidat)

Reial decret 244/2019, de 5 d'abril, pel qual es regulen les condicions administratives, tècniques i econòmiques de l'autoconsum d'energia elèctrica. BOE 06/04/2019. Ministeri per a la Transició Ecològica. (Text consolidat)

Ordre ITC/71/2007, de 22 de gener, per la qual es modifica l'annex de l'Ordre, de 28 de juliol de 1980, per la qual s'aproven les normes i instruccions tècniques complementàries per a l'homologació de panells fotovoltaics. BOE 26/01/2007. Ministeri d'Indústria, Turisme i Comerç. (ES MODIFICA la disposició transitòria 2, per Ordre ITC/2761/2008, de 26 de setembre).

Ordre ITC/2761/2008, de 26 de setembre, per la qual s'amplia el termini establert en la disposició transitòria segona de l'Ordre ITC/71/2007, de 22 de gener, per la qual es modifica l'annex de l'Ordre, de 28 de juliol de 1980, per la qual s'aproven les normes i instruccions tècniques complementàries per a l'homologació de panells fotovoltaics. BOE 03/10/2008. Ministeri d'Indústria, Energia i Turisme.

Ordre IET/401/2012, de 28 de febrer, per la qual es modifica l'annex de l'Ordre, de 28 de juliol de 1980, per la qual s'aproven les normes d'instruccions tècniques complementàries per a l'homologació dels panells fotovoltaics. BOE 02/03/2012. Ministeri d'Indústria, Energia i Turisme.

#### • **Gas**

Reial decret 809/2021, de 21 de setembre, pel qual s'aprova el Reglament d'equips a pressió i les seves instruccions tècniques complementàries. BOE 11/12/2021. Ministeri d'Indústria, Comerç i Turisme. (Text consolidat)

Reial decret 560/2010, de 7 de maig, pel qual es modifiquen diverses normes reglamentàries en matèria de seguretat industrial per a adequar-les a la Llei 17/2009, de 23 de novembre, sobre el lliure accés a les activitats de serveis i el seu exercici, i a la Llei 25/2009, de 22 de desembre, de modificació de diverses lleis per a la seva adaptació a la Llei sobre el lliure accés a les activitats de serveis i el seu exercici. BOE 22/05/2010. Ministeri d'Indústria, Turisme i Comerç. (Text consolidat)

Ordre, de 18 de novembre de 1974, per la qual s'aprova el Reglament de xarxes i escomeses de combustibles gasosos. BOE 06/12/1974. Ministeri d'Indústria. (Text consolidat)

#### • **Plantes frigorífiques**

Reial decret 552/2019, de 27 de setembre, pel qual s'aproven el Reglament de seguretat per a instal·lacions frigorífiques i les seves instruccions tècniques complementàries. BOE 24/10/2019. Ministeri d'Indústria, Comerç i Turisme. (Text consolidat)

#### • **Instal·lacions petrolíferes**

Reial decret 2085/1994, de 20 d'octubre, pel qual s'aprova el Reglament d'instal·lacions petrolíferes. BOE 27/01/1995. Ministeri d'Indústria i Energia. (Text consolidat)

Reial decret 1523/1999, d'1 d'octubre, pel qual es modifica el Reglament d'instal·lacions petrolíferes, aprovat per Reial decret 2085/1994, de 20 d'octubre, i les instruccions tècniques complementàries LA

MEUA-IP03, aprovada pel Reial decret 1427/1997, de 15 de setembre, i MI-IP04, aprovada pel Reial decret 2201/1995, de 28 de desembre. BOE 22/10/1999. Ministeri d'Indústria i Energia. (CORRECCIÓ d'errors en BOE 03/03/2000)

#### • Instal·lacions elèctriques

Llei 54/1997, de 27 de novembre, del sector elèctric. BOE 28/11/1997. Prefectura de l'Estat. (Text consolidat)

Llei 24/2013, de 26 de desembre, del sector elèctric. BOE 27/12/2013. Prefectura de l'Estat. (Text consolidat)

Reial decret 413/2014, de 6 de juny, pel qual es regula l'activitat de producció d'energia elèctrica a partir de fonts d'energia renovables, cogeneració i residus.

Resolució de 18 de gener de 1988, de la Direcció General d'Innovació Industrial i Tecnologia, per la qual s'autoritza l'ús del sistema d'instal·lació amb conductors aïllats, sota canals protectors de material plàstic. Ministeri d'Indústria i Energia. BOE 19/02/1988.

Reial decret 1053/2014, de 12 de desembre, pel qual s'aprova una nova Instrucció tècnica complementària (ITC) «BT 52: Instal·lacions amb finalitats especials. Infraestructura per a la recàrrega de vehicles elèctrics», del Reglament electrotècnic per a baixa tensió, aprovat per Reial decret 842/2002, de 2 d'agost, i es modifiquen altres instruccions tècniques complementàries d'aquest. BOE 31/12/2014. Ministeri d'Indústria, Comerç i Turisme. (Text consolidat)

Reial decret 337/2014, de 9 de maig, pel qual s'aproven el Reglament sobre condicions tècniques i garanties de seguretat en instal·lacions elèctriques d'alta tensió i les Instruccions tècniques complementàries ITC-RAT 01 a 23. BOE 03/06/2014. Ministeri d'Indústria, Energia i Turisme. (Text consolidat)

Reial decret 1955/2000, d'1 de desembre, pel qual es regulen les activitats de transport, distribució, comercialització, subministrament i procediments d'autorització d'instal·lacions d'energia elèctrica. BOE 27/12/2000. Ministeri d'Economia. (Text consolidat)

Ordre, de 12 de gener de 1995, per la qual s'estableixen les tarifes elèctriques. BOE 14/01/1995. Ministeri d'Indústria i Energia. (Text consolidat)

Ordre, de 18 de març de 1972, sobre subministrament d'energia elèctrica als polígons urbanitzats pel Ministeri d'Habitatge. BOE 06/04/1972. Ministeri d'Indústria.

Resolució, de 28 de novembre de 1986, de la Direcció General de l'Energia, per la qual es donen instruccions complementàries per a l'aplicació de l'Ordre, de 18 de març de 1972, sobre subministrament d'energia elèctrica als polígons urbanitzats pel Ministeri d'Habitatge. BOE 12/12/1986. Ministeri d'Indústria i Energia.

Reial decret 1955/2000, d'1 de desembre, pel qual es regulen les activitats de transport, distribució, comercialització, subministrament i procediments d'autorització d'instal·lacions d'energia elèctrica. BOE 27/12/2000. Ministeri d'Economia. (Text consolidat)

Reial decret 1454/2005, de 2 de desembre, pel qual es modifiquen determinades disposicions relatives al sector elèctric. BOE 23/12/2005. Ministeri d'Indústria, Comerç i Turisme. (Text consolidat)

Reial decret 1110/2007, de 24 d'agost, pel qual s'aprova el Reglament unificat de punts de mesura del sistema elèctric. BOE 18/09/2007. Ministeri d'Indústria, Comerç i Turisme. (Text consolidat)

Reial decret 842/2002, de 2 d'agost, pel qual s'aprova el Reglament electrotècnic per a baixa tensió. BOE 18/09/2002. Ministeri de Ciència i Tecnologia. (Text consolidat)

Reial decret 223/2008, de 15 de febrer, pel qual s'aproven el Reglament sobre condicions tècniques i garanties de seguretat en línies elèctriques d'alta tensió i les Instruccions tècniques complementàries ITC-LAT 01 a 09. BOE 19/03/2008. Ministeri d'Indústria, Comerç i Turisme. (Text consolidat)

Reial decret 542/2020, de 26 de maig, pel qual es modifiquen i deroguen diferents disposicions en matèria de qualitat i seguretat industrial. BOE 20/06/2020. Ministeri de la Presidència, Relacions amb les Corts i Memòria Democràtica. (Text consolidat)

Llei 54/1997, de 27 de novembre, del sector elèctric. BOE 28/11/1997. Prefectura de l'Estat. (Text consolidat)

Reial decret 337/2014, de 9 de maig, pel qual s'aproven el Reglament sobre condicions tècniques i garanties de seguretat en instal·lacions elèctriques d'alta tensió i les Instruccions tècniques complementàries ITC-RAT 01 a 23. BOE 09/06/2014. Ministeri d'Indústria, Energia i Turisme. (Text consolidat)

Reial decret 1699/2011, de 18 de novembre, pel qual es regula la connexió a xarxa d'instal·lacions de producció d'energia elèctrica de xicoteta potència. BOE 08/12/2011. Ministeri d'Indústria, Turisme i Comerç. (Text consolidat)

Reial decret 1890/2008, de 14 de novembre, pel qual s'aprova el Reglament d'eficiència energètica en instal·lacions d'enllumenat exterior i les Instruccions tècniques complementàries EA-01 a EA-07. BOE 19/11/2008. Ministeri d'Indústria, Turisme i Comerç. (Text consolidat)

#### • Previsió d'incendis

Ordre, de 25 de setembre de 1979, sobre prevenció d'incendis en establiments turístics. BOE 20/10/1979. Ministeri de Comerç i Turisme. (MODIFICADA per Ordre, de 31 de març de 1980, per la qual es modifica la de 25 de setembre de 1979 sobre prevenció d'incendis en establiments turístics.)

Reial decret 513/2017, de 22 de maig, pel qual s'aprova el Reglament d'instal·lacions de protecció contra incendis. BOE 12/06/2017. Ministeri d'Economia, Indústria i Competitivitat. (Text consolidat)

Reial decret 2267/2004, de 3 de desembre, pel qual s'aprova el Reglament de seguretat contra incendis en els establiments industrials. BOE 17/12/2004. Ministeri d'Indústria, Comerç i Turisme. (Text consolidat)

Sentència, de 4 de maig de 2010, de la Sala Tercera del Tribunal Suprem, per la qual es declara la nul·litat de l'article 2.7 del Reial decret 314/2006, de 17 de març, pel qual s'aprova el Codi tècnic de l'edificació, així com la definició del paràgraf segon d'ús administratiu i la definició completa d'ús pública concurrència, contingudes en el document SI d'aquest codi. BOE 30/07/2010. Tribunal Suprem.

#### • Radiacions

Reial decret 1428/1986, de 13 de juny, sobre parallamps radioactius. BOE 11/07/1986. Ministeri d'Indústria i Energia. (Text consolidat)

Reial decret 903/1987, de 10 de juliol, pel qual es modifica el Reial decret 1428/1986, de 13 de juny, sobre parallamps radioactius. BOE 11/07/1987. Ministeri d'Indústria i Energia.

Reial decret 656/2017, de 23 de juny, pel qual s'aprova el Reglament d'emmagatzematge de productes químics i les Instruccions tècniques complementàries MIE APQ 0 a 10. BOE 25/07/2017. Ministeri d'Economia, Indústria i Competitivitat. (Text consolidat)

Reial decret 1836/1999, de 3 de desembre, pel qual s'aprova el Reglament sobre instal·lacions nuclears i radioactives. BOE 31/12/1999. Ministeri d'Indústria i Energia. (Text consolidat)

Reial decret 1066/2001, de 28 de setembre, pel qual s'aprova el Reglament que estableix condicions de protecció del domini públic radioelèctric, restriccions a les emissions radioelèctriques i mesures de protecció sanitària contra emissions radioelèctriques. BOE 29/09/2001. Ministeri de la Presidència. (Text consolidat)

Reial decret 1829/1999, de 3 de desembre, pel qual s'aprova el Reglament pel qual es regula la prestació dels serveis postals, en desenvolupament del que estableix la Llei 24/1998, de 13 de juliol, del servei postal universal i de liberalització dels serveis postals. BOE 09/05/2007. Ministeri de Foment. (Text consolidat)

Llei 21/1992, de 16 de juliol, d'indústria. BOE 23/07/1992. Prefectura de l'Estat. (Text consolidat)

#### Normativa de Productes

Reial decret 1220/2009. 17/07/2009. Ministeri d'Indústria, Turisme i Comerç. Deroga diferents disposicions en matèria de normalització i homologació de productes industrials. BOE 04/08/2009.

Reial decret 442/2007. 03/04/2007. Ministeri d'Indústria, Turisme i Comerç. Deroga diferents disposicions en matèria de normalització i homologació de productes industrials. BOE 01/05/2007.

Reial decret 1313/1988. 28/10/1988. Ministeri d'Indústria i Energia. Declara obligatòria l'homologació dels ciments destinats a la fabricació de formigons i morters per a tota mena d'obres i productes prefabricats. BOE 04/11/1988. Modificacions: Ordre 17/01/1989, RD 605/2006, Ordre PRE/3796/2006, d'11/12/2006.

Ordre PRE/3796/2006. 11/12/2006. Ministeri de la Presidència. Modifica les referències a normes UNE que figuren en l'annex al RD 1313/1988, pel qual es declarava obligatòria l'homologació dels ciments per a la fabricació de formigons i morters per a tota mena d'obres i productes prefabricats. BOE 14/12/2006.

Reial decret 846/2006, de 7 de juliol, pel qual es deroguen diferents disposicions en matèria de normalització i homologació de productes industrials. Ministeri d'Indústria, Comerç i Turisme. BOE 05/08/2006.

Reglament (UE) núm. 305/2011 del Parlament Europeu i del Consell, de 9 de març de 2011, pel qual s'estableixen condicions harmonitzades per a la comercialització de productes de construcció i es deroga la Directiva 89/106/CEE del Consell.

Ordre, de 29 de novembre de 2001, per la qual es publiquen les referències a les normes UNE que són transposició de normes harmonitzades, així com el període de coexistència i l'entrada en vigor del marcatge CE relatiu a diverses famílies de productes de construcció. BOE 07/12/2001.

Modificada per: Resolució, de 2 de març de 2015, de la Direcció General d'Indústria i de la Petita i Mitjana Empresa, per la qual s'amplien els annexos I, II i III de l'Ordre, de 29 de novembre de 2001, per la qual es publiquen les referències a les normes UNE que són transposició de normes harmonitzades, així com el període de coexistència i l'entrada en vigor del marcatge CE relatiu a diverses famílies de productes de construcció. BOE 17/03/2015.

Reial decret 187/2011, de 18 de febrer, relatiu a l'establiment de requisits de disseny ecològic aplicables als productes relacionats amb l'energia. BOE 03/03/2011. Ministeri de la Presidència.

Reial decret 256/2016, de 10 de juny, pel qual s'aprova la Instrucció per a la recepció de ciments (RC-16). BOE 25/06/2016. Ministeri de la Presidència. (Text consolidat)

Ordre CTE/2276/2002. 04/09/2002. Ministeri de Ciència i Tecnologia. Estableix l'entrada en vigor del marcatge CE relatiu a determinats productes de construcció segons el Document europeu d'idoneïtat tècnica. BOE 17/09/2002.

Modificada per: Resolució, de 15 de desembre de 2011, de la Direcció General d'Indústria, per la qual es modifiquen i amplien els annexos I, II i III de l'Ordre CTE/2276/2002, de 4 de setembre, per la qual s'estableix l'entrada en vigor del marcatge CE relatiu a determinats productes de construcció segons el Document europeu d'idoneïtat tècnica. BOE 27/12/2011.

Resolució de 29 de juliol de 1999, de la Direcció General de l'Habitatge, l'Arquitectura i l'Urbanisme, per la qual s'aproven les disposicions reguladores del segell INCE per a formigó preparat adaptades a la Instrucció de formigó estructural (EHE). BOE 15/09/1999.

Reial decret 1328/1995, de 28 de juliol, pel qual es modifica, en aplicació de la Directiva 93/68/CEE, les disposicions per a la lliure circulació de productes de construcció, aprovades pel Reial decret 1630/1992, de 29 de desembre. BOE 19/08/1995. Ministeri de la Presidència.

Resolució de 6 d'abril de 2017, de la Direcció General d'Indústria i de la Petita i Mitjana Empresa, per la qual s'amplien els annexos I, II i III de l'Ordre, de 29 de novembre de 2001, per la qual es publiquen les referències a les normes UNE que són transposició de normes harmonitzades, així com el període de coexistència i l'entrada en vigor del marcatge CE relatiu a diverses famílies de productes de construcció. BOE 28/04/2017. Ministeri d'Economia, Indústria i Competitivitat.

Reial decret 234/2013, de 5 d'abril, pel qual s'estableixen normes per a l'aplicació del Reglament (CE) núm. 66/2010 del parlament europeu i del consell, de 25 de novembre de 2009, relatiu a l'etiqueta ecològica de la Unió Europea. BOE 23/05/2013. Ministeri d'Agricultura, Alimentació i Medi Ambient. (Text consolidat)

Reial decret 842/2013, de 31 d'octubre, pel qual s'aprova la classificació dels productes de construcció i dels elements constructius en funció de les propietats de reacció i de resistència contra el foc. BOE 23/11/2013. Ministeri de la Presidència.

Normes sobre la utilització de les espumes d'ureaformaldehid usades com a aïllants en l'edificació.

Ordre 08/05/1984. Presidència de Govern. Normes per a utilització d'espumes d'ureaformaldehid usades com a aïllants en l'edificació, i la seva homologació. BOE 11/05/1984. Modificada per Ordre 28/02/89.

Correcció d'errors de l'Ordre, de 8 de maig de 1984, per la qual es dicten normes per a la utilització de les espumes d'ureaformaldehid usades com a aïllants en l'edificació. BOE 167. 13/07/1984.

Ordre, de 28 de febrer de 1989, per la qual es modifica la de 8 de maig de 1984, sobre utilització de les espumes d'ureaformaldehid usades com a aïllants en l'edificació.

Reial decret 1314/1997. 01/08/1997. Ministeri d'Indústria i Energia. Disposicions d'aplicació de la Directiva del parlament europeu i del consell 95/16/CE, sobre ascensors. BOE 30/09/1997.

Reial decret 2531/1985, de 18 de desembre, pel qual es declaren d'obligat compliment les especificacions tècniques dels recobriments galvanitzats en calent sobre productes, peces i articles diversos construïts o fabricats amb acer o altres materials ferris, i la seva homologació pel Ministeri d'Indústria i Energia. BOE 03/01/1986. Ministeri d'Indústria i Energia.

Ordre de 13 de gener de 1999 per la qual es modifiquen parcialment els requisits que figuren en l'annex del Reial decret 2531/1985, de 18 de desembre, referents a les especificacions tècniques dels recobriments galvanitzats en calent sobre productes, peces i articles diversos, construïts o fabricats en

acer o altres materials ferris, i la seva homologació pel Ministeri d'Indústria i Energia. BOE 28/01/1999. Ministeri d'Indústria i Energia.

Reial decret 2605/1985 de 20 de novembre, pel qual es declaren d'obligat compliment les especificacions tècniques dels tubs d'acer inoxidable soldats longitudinalment i la seva homologació pel Ministeri d'Indústria i Energia. BOE 14/01/86. Correcció d'errors: BOE 13/02/86.



---

*PROJECTE BÀSIC I EXECUTIU DE LES OBRES PER LA IMPLEMENTACIÓ D'UN SISTEMA DE CLIMATITZACIÓ,  
MILLORA DE L'EFICIÈNCIA ENERGÈTICA DE L'EDIFICI I ACABATS DE L'EQUIPAMENT DEL MUSEU FOLKLÒRIC I  
CULTURAL DE SANTA COLOMA DE QUERALT. **MAIG 2026***

## **V. ESTUDI DE SEGURERAT I SALUT**



## ESTUDI BÀSIC DE SEGURETAT I SALUT A LES OBRES DE CONSTRUCCIÓ

### DADES DE L'OBRA

---

Tipus d'obra:

Obres d'implementació d'un sistema de climatització, millora de l'eficiència energètica de l'edifici i acabats de l'equipament del museu Folkloric.

---

Emplaçament:

Carrer Francesc Moragas, núm. 9. Santa Coloma de Queralt

---

Superfície construïda:

Obres puntuals

---

Promotor:

---

Ajuntament de Santa Coloma de Queralt

Arquitecte/s autor/s del Projecte d'execució:

Ramon Corbella Chumillas

---

Tècnic/a redactor/a de l'Estudi Bàsic de Seguretat i Salut:

Ramon Corbella Chumillas

---

### DADES TÈCNIQUES DE L'EMPLAÇAMENT

---

Topografia:

---

Característiques del terreny: (resistència, cohesió)

---

Condicions físiques i d'ús dels edificis de l'entorn:

Edifici en testera dins de la trama urbana

---

Instal·lacions de serveis públics: (tant vistes com soterrades)

Electricitat, aigua potable, sanejament i telecomunicacions

---

Tipologia de vials: (amplada, nombre, densitat de circulació i amplada de voreres)

---

# COMPLIMENT DEL RD 1627/97 SOBRE "DISPOSICIONS MÍNIMES DE SEGURETAT I SALUT A LES OBRES DE CONSTRUCCIÓ"

## 1. INTRODUCCIÓ

Aquest Estudi Bàsic de Seguretat i Salut estableix, durant l'execució d'aquesta obra, les previsions respecte a la prevenció de riscos d'accidents i malalties professionals, així com informació útil per efectuar en el seu dia, en les degudes condicions de seguretat i salut, els previsibles treballs de manteniment posteriors.

Permet donar unes directrius bàsiques a l'empresa constructora per dur a terme les seves obligacions en el terreny de la prevenció de riscos professionals, facilitant el seu desenvolupament i d'acord amb el Reial Decret 1627/1997 pel qual s'estableixen les "disposicions mínimes de seguretat i de salut a les obres de construcció".

En base a l'art. 7è d'aquest Reial Decret, i en aplicació d'aquest Estudi Bàsic de Seguretat i Salut, l'empresa contractista ha d'elaborar un Pla de Seguretat i Salut en el treball en el qual s'analitzin, estudiïn, desenvolupin i complementin les previsions contingudes en el present document.

El Pla de Seguretat i Salut haurà de ser aprovat abans de l'inici de l'obra pel Coordinador de Seguretat i Salut durant l'execució de l'obra o, quan no sigui necessari, per la Direcció Facultativa. En cas d'obres de les Administracions Públiques s'haurà de sotmetre a l'aprovació d'aquesta Administració.

Cal recordar l'obligatorietat de que a cada centre de treball hi hagi un Llibre d'Incidències pel seguiment del Pla de S i S. Les anotacions fetes al Llibre d'Incidències hauran de posar-se en coneixement de la Inspecció de Treball i Seguretat Social en el termini de 24 hores, quan es produeixin repeticions de la incidència.

Segons l'art. 15è del Reial Decret, les empreses contractistes i sots-contractistes hauran de garantir que les persones que treballen a l'obra rebin la informació adequada de totes les mesures de seguretat i salut a l'obra.

La comunicació d'obertura del centre de treball a l'autoritat laboral competent haurà d'incloure el Pla de Seguretat i Salut, s'haurà de fer prèviament a l'inici d'obra i la presentaran únicament les empreses que tinguin la consideració de contractistes.

El Coordinador de Seguretat i Salut durant l'execució de l'obra o qualsevol integrant de la Direcció Facultativa, en cas d'apreciar un risc greu imminent per a la seguretat de les persones que treballen a l'obra, podrà aturar l'obra parcialment o totalment, comunicant-ho a la Inspecció de Treball i Seguretat Social, a l'empresa contractista, sots-contractista i representants de les persones treballadores.

Les responsabilitats dels coordinadors, de la Direcció Facultativa i del promotor no eximiran de les seves responsabilitats a les empreses contractistes i sots-contractistes (art. 11è).

## 2. PRINCIPIS GENERALS APLICABLES DURANT L'EXECUCIÓ DE L'OBRA

En base als principis d'acció preventiva establerts a l'article 15è de la Llei 31/95 de "prevenció de riscos laborals", l'empresa aplicarà les mesures que integren el deure general de prevenció, d'acord amb els següents principis generals:

- Evitar riscos
- Avaluar els riscos que no es puguin evitar
- Combatre els riscos a l'origen
- Adaptar el treball a la persona, en particular en el que respecta a la concepció dels llocs de treball, l'elecció dels equips i els mètodes de treball i de producció, per tal de reduir el treball monòton i repetitiu, i reduir els efectes del mateix a la salut
- Tenir en compte l'evolució de la tècnica
- Substituir allò que és perillós per allò que tingui poc o cap perill
- Planificar la prevenció, buscant un conjunt coherent que integri la tècnica, l'organització i les condicions del treball, les relacions socials i la influència dels factors ambientals en el treball
- Adoptar mesures que posin per davant la protecció col·lectiva a la individual
- Donar les degudes instruccions a les persones que treballen a l'obra

En conseqüència i per tal de donar compliment a aquests principis generals, tal i com estableix l'article 10 del RD 1627/1997, durant l'execució de l'obra es vetllarà per:

- El manteniment de l'obra en bon estat d'ordre i neteja
- L'elecció de l'emplaçament dels llocs i àrees de treball, tenint en compte les seves condicions d'accés i la determinació de les vies o zones de desplaçament o circulació
- La manipulació dels diferents materials i la utilització dels mitjans auxiliars
- El manteniment, el control previ a la posada en servei i el control periòdic de les Instal·lacions i dispositius necessaris per a l'execució de l'obra, amb objecte de corregir els defectes que poguessin afectar a la seguretat i salut de les persones treballadores
- La delimitació i condicionament de les zones d'emmagatzematge i dipòsit dels diferents materials, en particular si es tracta de matèries i substàncies perilloses
- La recollida dels materials perillosos utilitzats
- L'emmagatzematge i l'eliminació o evacuació de residus i runes
- L'adaptació en funció de l'evolució de l'obra del període de temps efectiu que s'haurà de dedicar a les diferents feines o fases del treball
- La cooperació entre les empreses contractistes, sots-contractistes i les persones que treballen a l'obra en règim d'autònoms
- Les interaccions i incompatibilitats amb qualsevol altre tipus de feina o activitat que es realitzi a l'obra o prop de l'obra

L'empresa tindrà en consideració les capacitats professionals de les persones treballadores en matèria de seguretat i salut en el moment d'encomanar les feines.

L'empresa adoptarà les mesures necessàries per garantir que només les persones treballadores que hagin rebut informació i formació suficient i adequada puguin accedir a les zones de risc greu i específic.

L'efectivitat de les mesures preventives haurà de preveure les distraccions i imprudències no temeràries que pugués cometre la persona que treballa a l'obra. Cal tenir en compte els riscos addicionals que poguessin implicar determinades mesures preventives, que només podran adoptar-se quan els riscos que generin siguin substancialment menors dels que es volen reduir i no existeixin alternatives preventives més segures.

L'empresa podrà concertar operacions d'assegurances que tinguin com a finalitat garantir la previsió de riscos derivats tant del treball respecte del seu personal, com de les persones treballadores en règim d'autònoms. Les societats cooperatives també podran concertar operacions d'assegurances respecte de les seves persones associades, l'activitat de les quals consisteixi en la prestació del seu treball personal.

En compliment del deure de protecció de les persones treballadores, l'empresa garantirà que cada persona que treballa a l'obra rebi una formació teòrica i practica que sigui suficient i adequada en matèria preventiva. Aquesta formació cal centrar-la en el lloc de treball o funció concreta que dugui a terme la persona treballadora, i per tant, l'obliga a complir les mesures de prevenció adoptades.

En funció de la formació rebuda, i seguint la informació i instruccions de l'empresa contractista, les persones que treballen a l'obra han de:

- Fer servir adequadament les màquines, aparells, eines, equips de transport i tots els mitjans amb els que desenvolupin la seva activitat.
- Utilitzar adequadament els mitjans i equips de protecció facilitats per l'empresa contractista
- No posar fora de funcionament i utilitzar correctament els dispositius de seguretat existents o que s'instal·lin als mitjans o als llocs de treball
- Informar d'immediat a la persona jeràrquicament superior i a les persones treballadores designades per realitzar activitats de prevenció i protecció de qualsevol situació que, al seu entendre, porti un risc per la seguretat i salut de les persones que treballen a l'obra.
- Cooperar amb l'empresa contractista per que pugui garantir unes condicions de treball segures i que no comportin riscos per la seguretat i salut de les persones que treballen a l'obra.

### 3. IDENTIFICACIÓ DELS RISCOS

Sense perjudici de les disposicions mínimes de Seguretat i Salut aplicables a l'obra establertes a l'annex IV del RD 1627/1997, s'enumeren a continuació els riscos particulars de diferents treballs d'obra, tot i considerant que alguns d'ells es poden donar durant tot el procés d'execució de l'obra o bé ser aplicables a altres feines.

#### Mitjans i maquinaria

- Atropellaments, topades amb altres vehicles, atrapades
- Interferències amb instal·lacions d'ús públic (aigua, llum, gas, clavegueram,...)
- Desplom i/o caiguda de maquinària d'obra (sitges, grues...)
- Riscos derivats del funcionament de grues
- Caiguda de la càrrega transportada
- Generació excessiva de pols o emanació de gasos tòxics
- Caigudes des de punts alts i/o des d'elements provisionals d'accés (escales, plataformes)
- Cops i ensopegades
- Caiguda de materials, rebots
- Ambient excessivament sorollós
- Contactes elèctrics directes o indirectes
- Accidents derivats de condicions atmosfèriques
- Altres

#### Treballs previs

- Interferències amb instal·lacions d'ús públic (aigua, llum, gas, clavegueram,...)
- Caigudes des de punts alts i/o des d'elements provisionals d'accés (escales, plataformes)
- Cops i ensopegades

- Caiguda de materials, rebots
- Sobre esforços per postures incorrectes
- Bolcada de piles de materials
- Riscos derivats de l'emmagatzematge de materials (temperatura, humitat, reaccions químiques)
- Altres

## Enderrocs

- Interferències amb instal·lacions d'ús públic (aigua, llum, gas, clavegueram,...)
- Generació excessiva de pols o emanació de gasos tòxics
- Projecció de partícules durant els treballs
- Caigudes des de punts alts i/o des d'elements provisionals d'accés (escales, plataformes)
- Contactes amb materials agressius
- Risc derivat de la utilització de soldadura i tall oxiacetilènic
- Talls i punxades
- Cops i ensopegades
- Caiguda de materials, rebots
- Ambient excessivament sorollós
- Fallida de l'estructura
- Sobre esforços per postures incorrectes
- Acumulació i baixada de runes
- Altres

## Estructura

- Interferències amb instal·lacions d'ús públic (aigua, llum, gas, clavegueram,...)
- Projecció de partícules durant els treballs
- Caigudes des de punts alts i/o des d'elements provisionals d'accés (escales, plataformes)
- Contactes amb materials agressius
- Risc derivat de la utilització de soldadura i tall oxiacetilènic
- Talls i punxades
- Cops i ensopegades
- Caiguda de materials, rebots
- Ambient excessivament sorollós
- Contactes elèctrics directes o indirectes
- Sobre esforços per postures incorrectes
- Fallides d'encofrats
- Generació excessiva de pols o emanació de gasos tòxics
- Bolcada de piles de material
- Riscos derivats de l'emmagatzematge de materials (temperatura, humitat, reaccions químiques)
- Riscos derivats de l'accés a les plantes
- Riscos derivats de la pujada i recepció dels materials
- Altres

## Ram de paleta

- Interferències amb instal·lacions d'ús públic (aigua, llum, gas, clavegueram,...)
- Generació excessiva de pols o emanació de gasos tòxics
- Projecció de partícules durant els treballs
- Caigudes des de punts alts i/o des d'elements provisionals d'accés (escales, plataformes)
- Contactes amb materials agressius
- Risc derivat de la utilització de soldadura i tall oxiacetilènic
- Talls i punxades
- Cops i ensopegades
- Caiguda de materials, rebots

- Ambient excessivament sorollós
- Sobre esforços per postures incorrectes
- Bolcada de piles de material
- Riscos derivats de l'emmagatzematge de materials (temperatura, humitat, reaccions químiques)
- Altres

## Coberta

- Interferències amb instal·lacions de subministrament públic (aigua, llum, gas...)
- Projecció de partícules durant els treballs
- Caigudes des de punts alts i/o des d'elements provisionals d'accés (escales, plataformes)
- Contactes amb materials agressius
- Talls i punxades
- Risc derivat de la utilització de soldadura i tall oxiacetilènic
- Cops i ensopegades
- Caiguda de materials, rebots
- Ambient excessivament sorollós
- Sobre esforços per postures incorrectes
- Generació excessiva de pols o emanació de gasos tòxics
- Caigudes de pals i antenes
- Bolcada de piles de material
- Riscos derivats de l'emmagatzematge de materials (temperatura, humitat, reaccions químiques)
- Altres

## Revestiments i acabats

- Generació excessiva de pols o emanació de gasos tòxics
- Projecció de partícules durant els treballs
- Caigudes des de punts alts i/o des d'elements provisionals d'accés (escales, plataformes)
- Contactes amb materials agressius
- Talls i punxades
- Cops i ensopegades
- Caiguda de materials, rebots
- Sobre esforços per postures incorrectes
- Bolcada de piles de material
- Riscos derivats de l'emmagatzematge de materials (temperatura, humitat, reaccions químiques)
- Riscos derivats per repassos d'obra realitzats amb equips i proteccions inadequades
- Altres

## Instal·lacions

- Interferències amb instal·lacions de subministrament públic (aigua, llum, gas...)
- Caigudes des de punts alts i/o des d'elements provisionals d'accés (escales, plataformes)
- Talls i punxades
- Cops i ensopegades
- Caiguda de materials, rebots
- Emanacions de gasos en obertures de pous morts
- Contactes elèctrics directes o indirectes
- Sobre-esforços per postures incorrectes
- Caigudes de pals i antenes
- Riscos derivats per repassos d'obra realitzats amb equips i proteccions inadequades
- Altres

## **4. RELACIÓ DE TREBALLS MÉS HABITUALS QUE REPRESENTEN RISCOS ESPECIALS I QUE COMPORTEN L'ADOPCIÓ DE MESURES DE PREVENCIÓ I PROTECCIÓ ESPECÍFIQUES I PARTICULARS DURANT L'EXECUCIÓ DE L'OBRA.**

(Annex II del RD 1627/1997))

- Treballs amb riscos especialment greus de soterrament, enfonsament o caiguda d'altura, per les particulars característiques de l'activitat desenvolupada, els procediments aplicats o l'entorn del lloc de treball
- Treballs en els quals l'exposició a agents químics o biològics suposi un risc d'especial gravetat, o pels quals la vigilància específica de la salut de les persones que treballen a l'obra sigui legalment exigible
- Treballs amb exposició a radiacions ionitzants pels quals la normativa específica obligui a la delimitació de zones controlades o vigilades
- Treballs en la proximitat de línies elèctriques d'alta tensió
- Treballs que exposin a risc d'ofegament per immersió
- Obres d'excavació de túnels, pous i altres treballs que suposin moviments de terres subterranis
- Treballs realitzats en immersió amb equip subaquàtic
- Treballs realitzats en cambres d'aire comprimit
- Treballs que impliquin l'ús d'explosius
- Treballs que requereixin muntar o desmuntar elements prefabricats pesats

## **5. MESURES DE PREVENCIÓ I PROTECCIÓ**

- Com a criteri general es prioritzaran les proteccions col·lectives en front de les individuals.
- S'hauran de mantenir en bon estat de conservació els medis auxiliars, la maquinària i les eines de treball.
- Els medis de protecció, tant col·lectiva com individual, hauran d'estar homologats segons la normativa vigent.
- Així mateix, les mesures relacionades s'hauran de tenir en compte per als previsibles treballs posteriors (reparació, manteniment, substitució, etc.)

### **Mesures de protecció col·lectiva**

- Organització i planificació dels treballs per evitar interferències entre les diferents feines i circulacions dins l'obra
- Senyalització de les zones de perill
- Preveure el sistema de circulació de vehicles i la seva senyalització, tant a l'interior de l'obra com en relació amb els vials exteriors
- Limitar una zona lliure a l'entorn de la zona excavada pel pas de maquinària
- Immobilització de camions mitjançant falques i/o topalls durant les tasques de càrrega i descàrrega
- Respectar les distàncies de seguretat amb les instal·lacions existents
- Mantenir les instal·lacions amb les seves proteccions aïllants operatives
- Fonamentar correctament la maquinària d'obra
- Muntatge de grues fet per una empresa especialitzada, amb revisions periòdiques, control de la càrrega màxima, delimitació del radi d'acció, frenada, blocatge, etc.
- Revisió periòdica i manteniment de maquinària i equips d'obra
- Establir un sistema de rec que impedeixi l'emissió de pols en gran quantitat
- Comprovar l'adequació de les solucions d'execució a l'estat real dels elements existents (subsòl, edificacions veïnes)
- Comprovació dels estintolaments, de les condicions dels estrebats i de les pantalles de protecció de les rases
- Utilització de paviments antilliscants.
- Col·locació de baranes de protecció en llocs amb perill de caiguda.

- Diferenciació de les mesures de protecció contra caiguda utilitzades segons s'estigui protegint a les persones de la pròpia caiguda o de la caiguda d'objectes i materials
- Col·locació de xarxes en forats horitzontals
- Protecció de forats i façanes per evitar la caiguda d'objectes (xarxes, lones)
- Ús de canalitzacions d'evacuació de runes, correctament instal·lades
- Ús d'escapes de mà, plataformes de treball i bastides homologades
- Col·locació de plataformes de recepció de materials en plantes altes
- Instal·lació de serveis sanitaris
- Adoptar mesures adients de protecció de les persones treballadores en front de qualsevol risc relacionat amb fenòmens meteorològics adversos, incloses les temperatures extremes

## Mesures de protecció individual

- Utilització de cassetes i ulleres homologades contra la pols i/o projecció de partícules
- Utilització de calçat de seguretat
- Utilització de casc homologat
- A totes les zones elevades on no hi hagi sistemes fixes de protecció o de protecció col·lectiva, caldrà establir punts d'ancoratge segurs per poder subjectar-hi el cinturó de seguretat homologat, la utilització del qual serà obligatòria. L'accés a les zones descrites i als equips només està autoritzat a les persones treballadores amb formació i capacitació suficient.
- Utilització de guants homologats per evitar el contacte directe amb materials agressius i minimitzar el risc de tall i punxades
- Utilització de protectors auditius homologats en ambients excessivament sorollosos
- Utilització de mandils
- Sistemes de subjecció permanent i de vigilància duta a terme per més d'una persona que treballa a l'obra pel que fa als treballs amb perill d'intoxicació. Utilització d'equips de subministrament d'aire

## Mesures de protecció a terceres persones

- Previsió de la tanca, la senyalització i l'enllumenat de l'obra en funció del lloc on està situada l'obra (entorn urbà, urbanització, camp obert). En cas que el tancament envaeixi la calçada s'ha de preveure un sistema de protecció pel pas de vianants i / o vehicles. El tancament ha d'impedir que persones alienes a l'obra puguin accedir a la mateixa
- Preveure el sistema de circulació de vehicles tant a l'interior de l'obra com en relació amb els vials exteriors
- Immobilització de maquinaria rodada mitjançant falques i/o topalls durant les tasques de càrrega i descàrrega
- Comprovació de l'adequació de les solucions d'execució i preventives a l'estat real dels elements (subsòl, edificacions veïnes)
- Protecció de forats i façanes per evitar la caiguda d'objectes (xarxes, lones)

## 6. PRIMERS AUXILIS

Es disposarà d'una farmaciola amb el contingut de material especificat a la normativa vigent. S'informarà a l'inici de l'obra, de la situació dels diferents centres mèdics als quals s'hauran de traslladar les persones accidentades. És convenient disposar a l'obra i en lloc ben visible, d'una llista amb els telèfons i adreces dels centres assignats per a urgències, ambulàncies, taxis, etc. per garantir el ràpid trasllat de les possibles persones accidentades.

## 7. NORMATIVA APLICABLE

La documentació de l'Estudi Bàsic de seguretat ha d'anar acompanyada d'un llistat de normativa de seguretat que podeu trobar actualitzat a l'apartat de normativa de la pàgina web de l'OCT.

[Veure Annex](#)

**Notes:**

© 1997 COL·LEGI D'ARQUITECTES DE CATALUNYA (modificat 2021)

L'ús d'aquest document és permès únicament als arquitectes col·legiats autoritzats del Col·legi d'Arquitectes de Catalunya, sota llur responsabilitat i exclusivament per a treballs propis.