

Nom de l'alberg: Girona Xanascat
 Adreça: Carrer dels Ciutadans, 9
 Codi Postal: 17004
 Municipi: Girona
 Província: Girona

Mail: girona.xanascat@gencat.cat
 Telèfon: 972 218 003

Nombre de llits: 92 **92 reserv**
 Nombre d'habitacions: 24 **19BC/5BP**
 M2 superfície alberg: 1433
 Nombre de plantes: 4

BC: BANY COL·LECTIU
 BP: BANY PRIVAT
 Tipus Cuina: **PRÒPIA**
 Abrillantat: SI
 Superfície m2: 51

Proposta de calendari anual del Personal de Serveis Externs de Neteja

Nº Hores Anuals: 1.792
 Percentatges de Jornada Nº hores/mes
 100% - Jornada Completa: 8 hores/dia 162,91
 75% - 3/4 de Jornada: 6h/dia 122,18
 50% - 1/2 jornada: 4h/dia 81,45
0% 0,00
Mes en què l'alberg tanca cert període

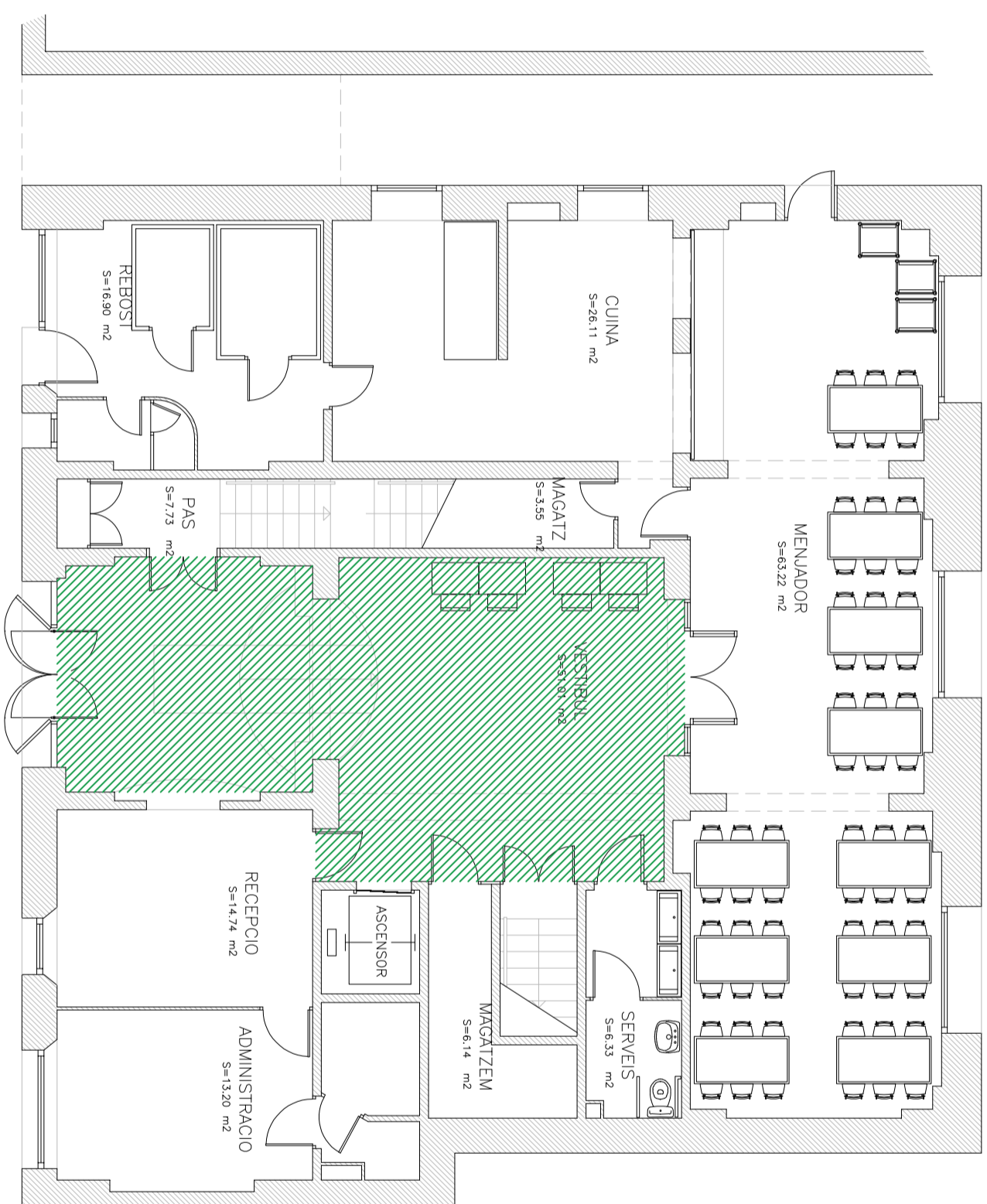
	GENER	FEBRER	MARÇ	ABRIL	MAIG	JUNY	JULIOL	AGOST	SETEMBRE	OCTUBRE	NOVEMBRE	DESEMBRE	TOTAL ANUAL
A	100%	100%	100%	100%	100%	100%		100%	100%	100%	100%	100%	100%
B	75%	75%	75%	75%	75%	75%	75%		75%	75%	75%	75%	75%
C	75%	75%	75%	75%	75%	75%	75%	75%		100%	75%	75%	77%
D	50%	50%	50%	50%	100%	50%	50%	50%	50%		100%	50%	59%
E							100%	75%	75%	50%			27%
F													0%
G													0%
H													0%
I													0%
J													0%
Previsió Jornades	3,00	3,00	3,00	3,00	3,50	3,00	3,00	3,00	3,00	3,25	3,50	3,00	3,10
Conversió a hores	488,73	488,73	488,73	488,73	570,18	488,73	488,73	488,73	488,73	529,45	570,18	488,73	6.068,36

Nom de l'alberg:

Girona Xanascat

Estadístiques de serveis 2025 - 2022

			31	28	31	30	31	30	31	31	30	31	30	31	TOTAL
ANY 2025			GENER	FEBRER	MARÇ	ABRIL	MAIG	JUNY	JULIOL	AGOST	SETEMBRE	OCTUBRE	NOVEMBRE	DESEMBRE	
ALLOTJAMENT	Dies obertura		24	28	31	30	31	30	31	31	30	31	30	20	347
	Llits ocupats		1.261	1.043	1.351	1.462	1.440	1.266	1.372	1.445	1.320	1.347	1.417	1.402	16.126
	% ocupació global		44,2%	40,5%	47,4%	53,0%	50,5%	45,9%	48,1%	50,7%	47,8%	47,2%	51,3%	49,2%	47,9%
	% ocupació dies oberts		57,1%	40,5%	47,4%	53,0%	50,5%	45,9%	48,1%	50,7%	47,8%	47,2%	51,3%	76,2%	50,5%
	Dies de canvi (aprox)		5	5	6	6	6	6	7	6	6	6	6	5	
ÀPATS	Esmorzars servits total		1.373	1.200	1.587	1.696	1.579	1.422	1.495	1.426	1.289	1.348	1.358	1.537	17.310
	Dinars servits total		1.252	999	1.214	1.273	1.215	968	1.011	1.158	965	959	1.165	1.174	13.353
	Sopars servits total		1.493	1.196	1.418	1.583	1.578	1.356	1.384	1.351	1.134	1.111	1.243	1.500	16.347
ANY 2024			GENER	FEBRER	MARÇ	ABRIL	MAIG	JUNY	JULIOL	AGOST	SETEMBRE	OCTUBRE	NOVEMBRE	DESEMBRE	TOTAL
ALLOTJAMENT	Dies obertura		23	29	31	30	31	30	31	31	30	31	30	31	358
	Llits ocupats		1.563	1.450	1.287	1.360	1.490	1.310	1.515	1.428	1.400	1.505	1.363	1.244	16.915
	% ocupació global		54,8%	54,3%	45,1%	49,3%	52,2%	47,5%	53,1%	50,1%	50,7%	52,8%	49,4%	43,6%	50,2%
	% ocupació dies oberts		73,9%	54,3%	45,1%	49,3%	52,2%	47,5%	53,1%	50,1%	50,7%	52,8%	49,4%	43,6%	51,4%
	Dies de canvi (aprox)		5	5	6	6	6	6	7	6	6	6	6	5	
ÀPATS	Esmorzars servits total		1.730	1.609	1.324	1.279	1.465	1.274	1.516	1.285	1.301	1.520	1.379	1.494	17.176
	Dinars servits total		1.365	1.182	1.114	1.135	1.285	1.030	1.102	1.181	1.208	1.247	1.198	1.290	14.337
	Sopars servits total		1.601	1.537	1.305	1.169	1.366	1.040	1.245	1.233	1.209	1.386	1.364	1.382	15.837
ANY 2023			GENER	FEBRER	MARÇ	ABRIL	MAIG	JUNY	JULIOL	AGOST	SETEMBRE	OCTUBRE	NOVEMBRE	DESEMBRE	TOTAL
ALLOTJAMENT	Dies obertura		23	28	31	30	31	30	31	31	30	31	30	22	348
	Llits ocupats		1007	1147	1196	1249	1.279	849	1.392	1.700	1.513	1.585	1.500	1.504	15.921
	% ocupació global		35,3%	44,5%	41,9%	45,3%	44,8%	30,8%	48,8%	59,6%	54,8%	55,6%	54,3%	52,7%	47,4%
	% ocupació dies oberts		47,6%	44,5%	41,9%	45,3%	44,8%	30,8%	48,8%	59,6%	54,8%	55,6%	54,3%	74,3%	49,7%
	Dies de canvi (aprox)		5	5	6	6	6	6	7	6	6	6	6	5	
ÀPATS	Esmorzars servits total		1.029	1.226	1.301	1.150	1.212	884	1.446	1.538	1.627	1.941	1.678	1.583	16.615
	Dinars servits total		722	880	925	757	942	452	924	1.032	1.221	1.241	1.334	1.225	11.655
	Sopars servits total		655	746	912	674	885	513	958	1.040	1.347	1.395	1.552	1.463	12.140
ANY 2022			GENER	FEBRER	MARÇ	ABRIL	MAIG	JUNY	JULIOL	AGOST	SETEMBRE	OCTUBRE	NOVEMBRE	DESEMBRE	TOTAL
ALLOTJAMENT	Dies obertura		23	28	31	30	31	30	31	31	30	31	30	22	348
	Llits ocupats		1.126	1.480	1.624	1.585	1.834	1.375	1.437	1.795	1.410	1.319	1.219	869	17.073
	% ocupació global		39,5%	57,5%	56,9%	57,4%	64,3%	49,8%	50,4%	62,9%	51,1%	46,2%	44,2%	30,5%	50,8%
	% ocupació dies oberts		53,2%	57,5%	56,9%	57,4%	64,3%	49,8%	50,4%	62,9%	51,1%	46,2%	44,2%	42,9%	53,3%
	Dies de canvi (aprox)		5	5	6	6	6	6	7	6	6	6	6	5	
ÀPATS	Esmorzars servits total		742	1.050	1.240	984	1.448	731	503	442	920	815	1.081	730	10.686
	Dinars servits total		592	700	949	819	1.178	694	248	536	767	736	845	485	8.549
	Sopars servits total		417	579	915	825	1.518	738	201	162	477	471	744	408	7.455



SUPERFICIE CONSTRUÏDA : 279.35 M2

SUPERFICIE ABRILLANTAT = 51 M2



ALBERG
 GIRONA XANASCAT
 Carrer dels Ciudadans, 9 · 17004 · Girona
 PROJECTE
 AGÈNCIA CATALANA DE LA JOVENTUT - GENERALITAT DE CATALUNYA

ANNEX CONCURS DE NETEJA
 FAMILIA
 ARQUITECTURA
 NOU PLÀNOL
 ZONA ABRILLANTAT

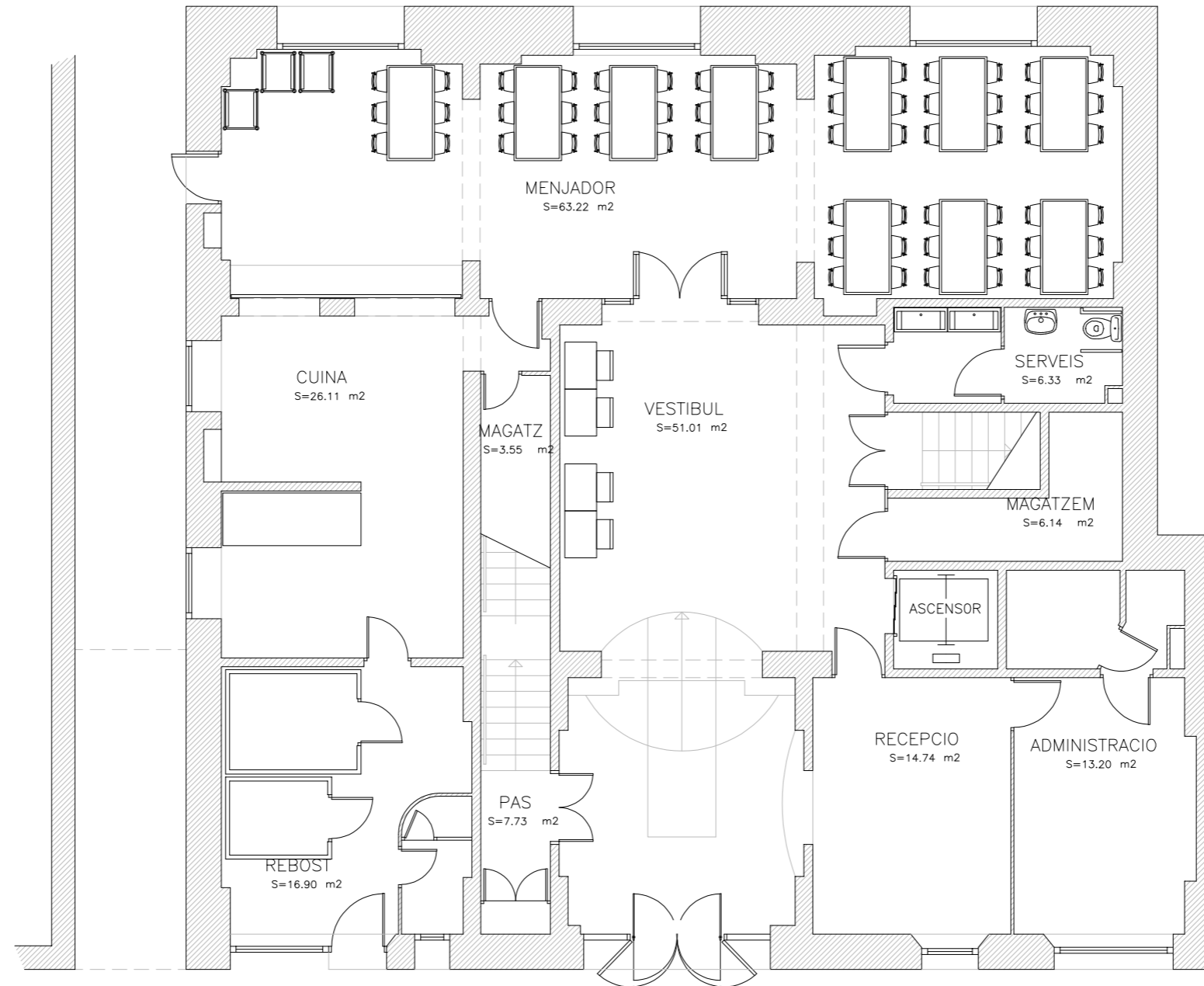
NETEJA
 PLANTA BAIXA

NOTES



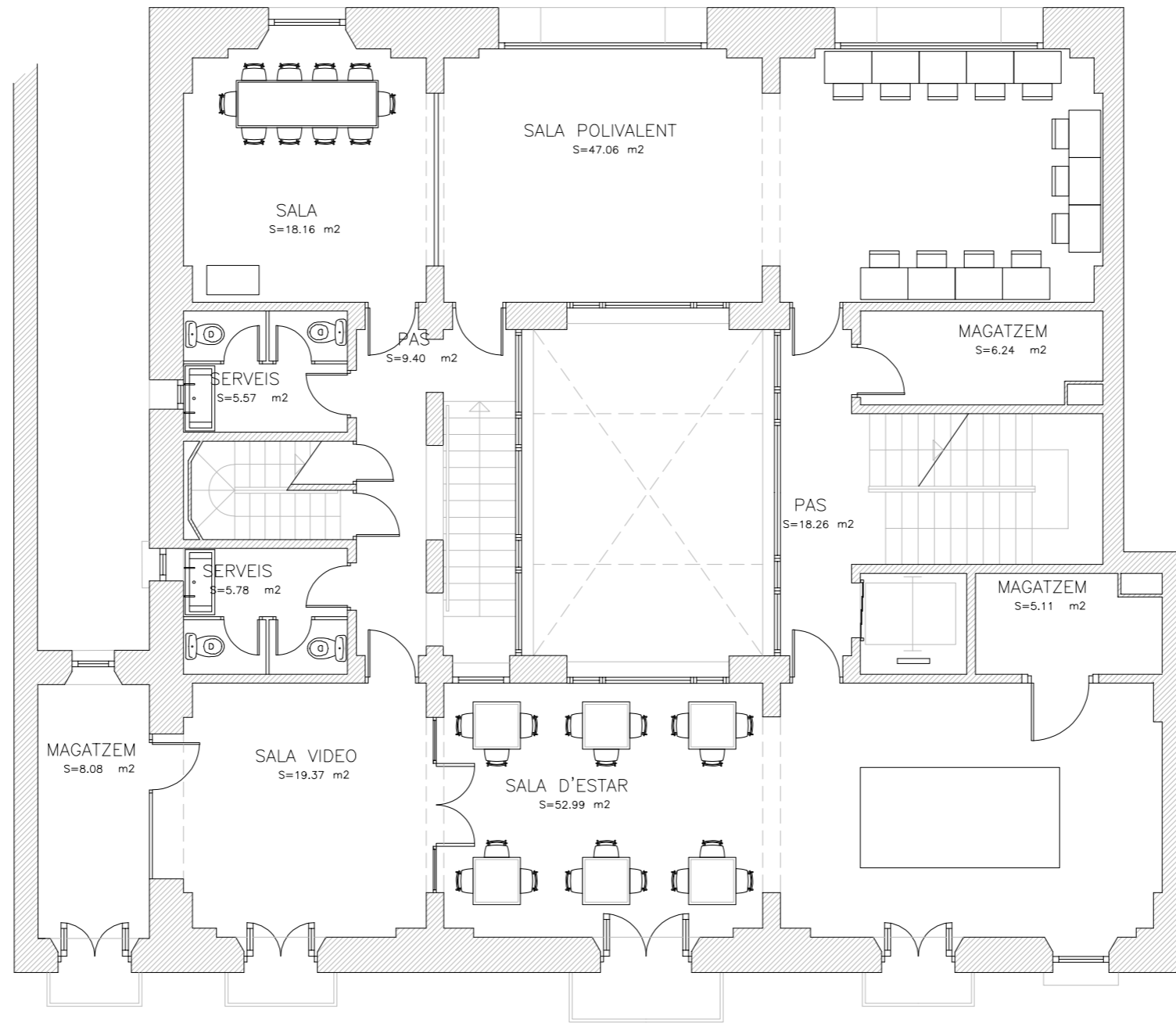
DATA VERSIÓ
 28-01-2026
 ESCALA
 1/100 (A3)

GIR
 N07



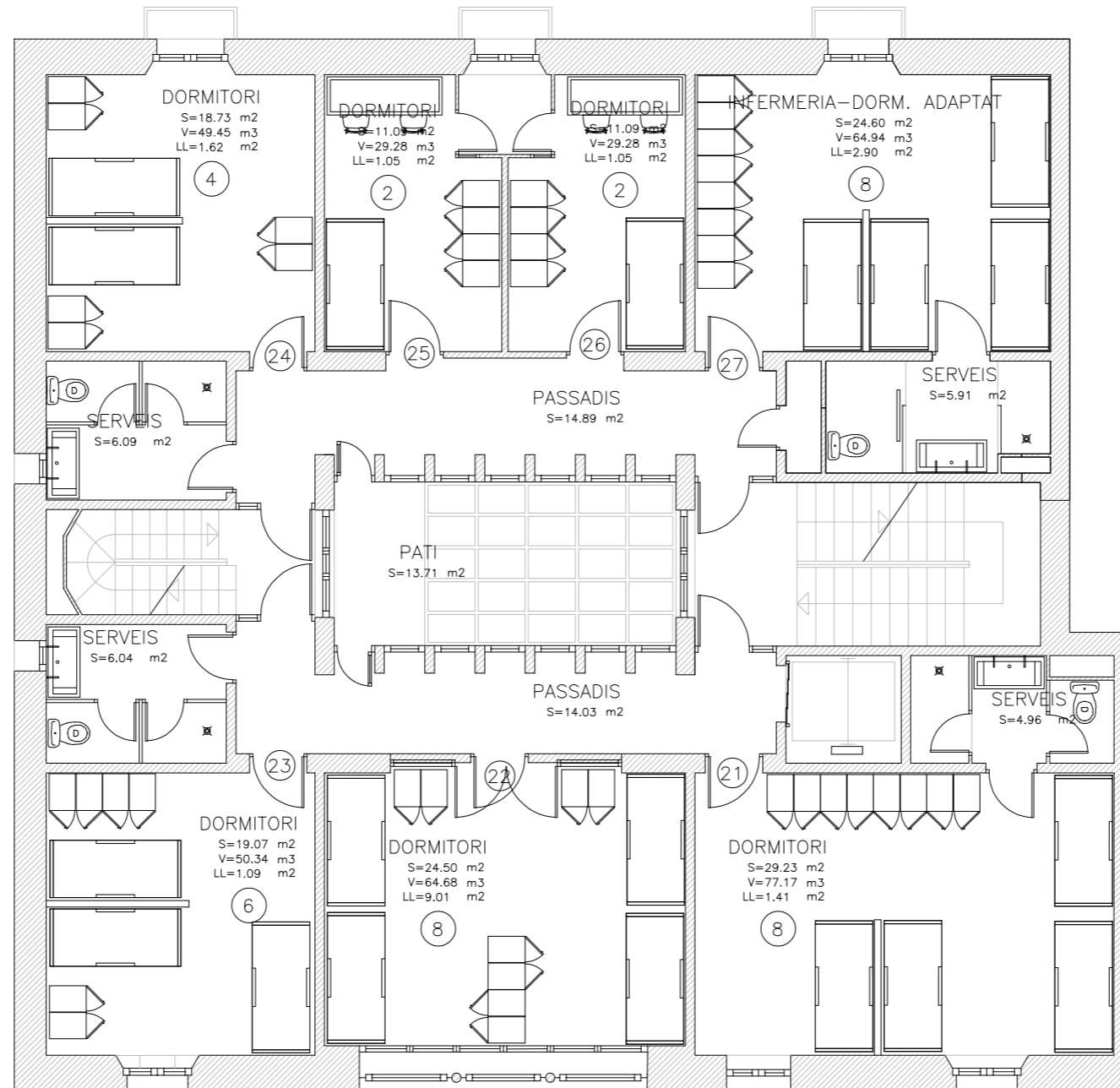
SUPERFICIE CONSTRUIDA : 279.35 M2





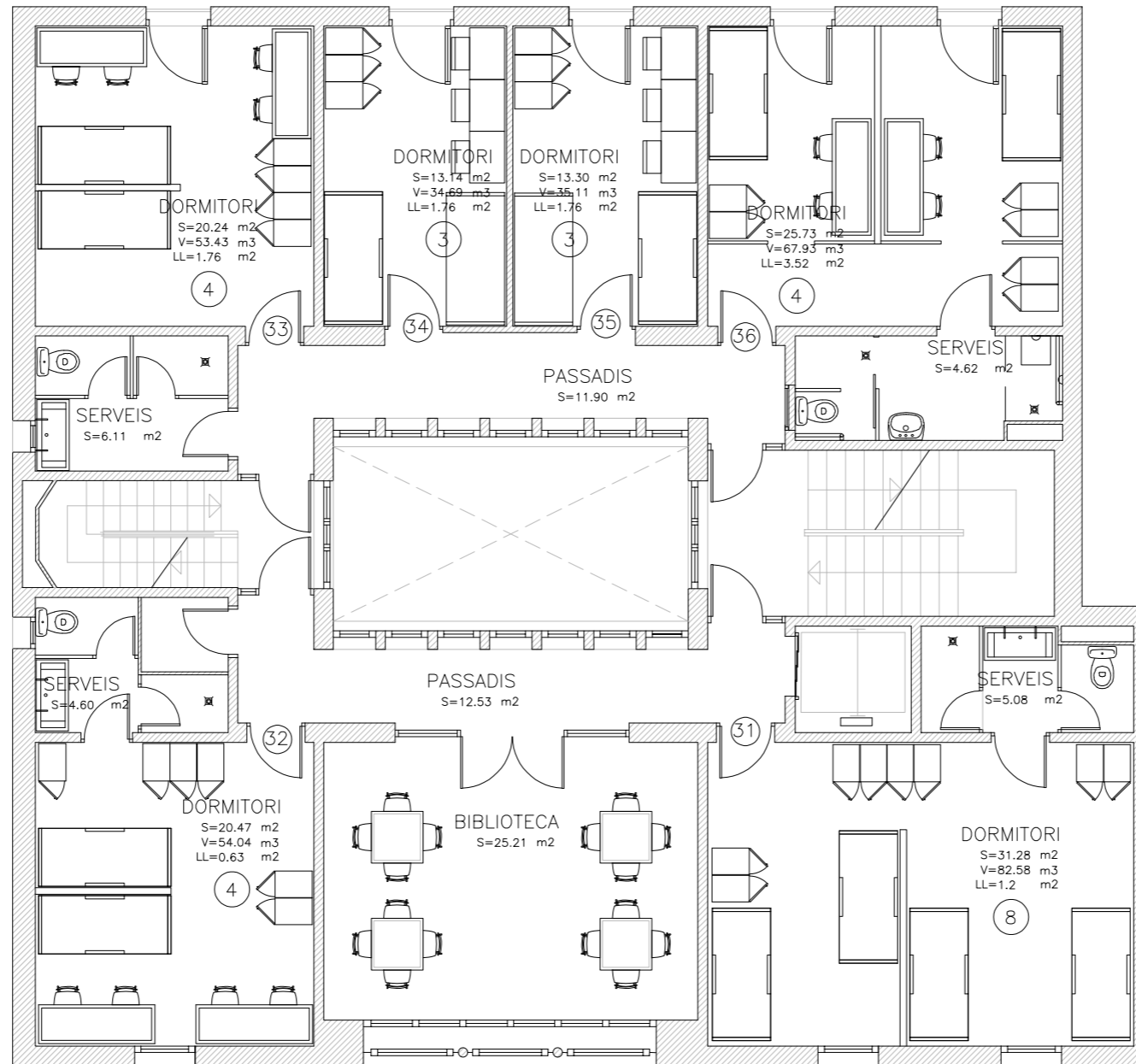
SUPERFICIE CONSTRUÏDA : 263.80





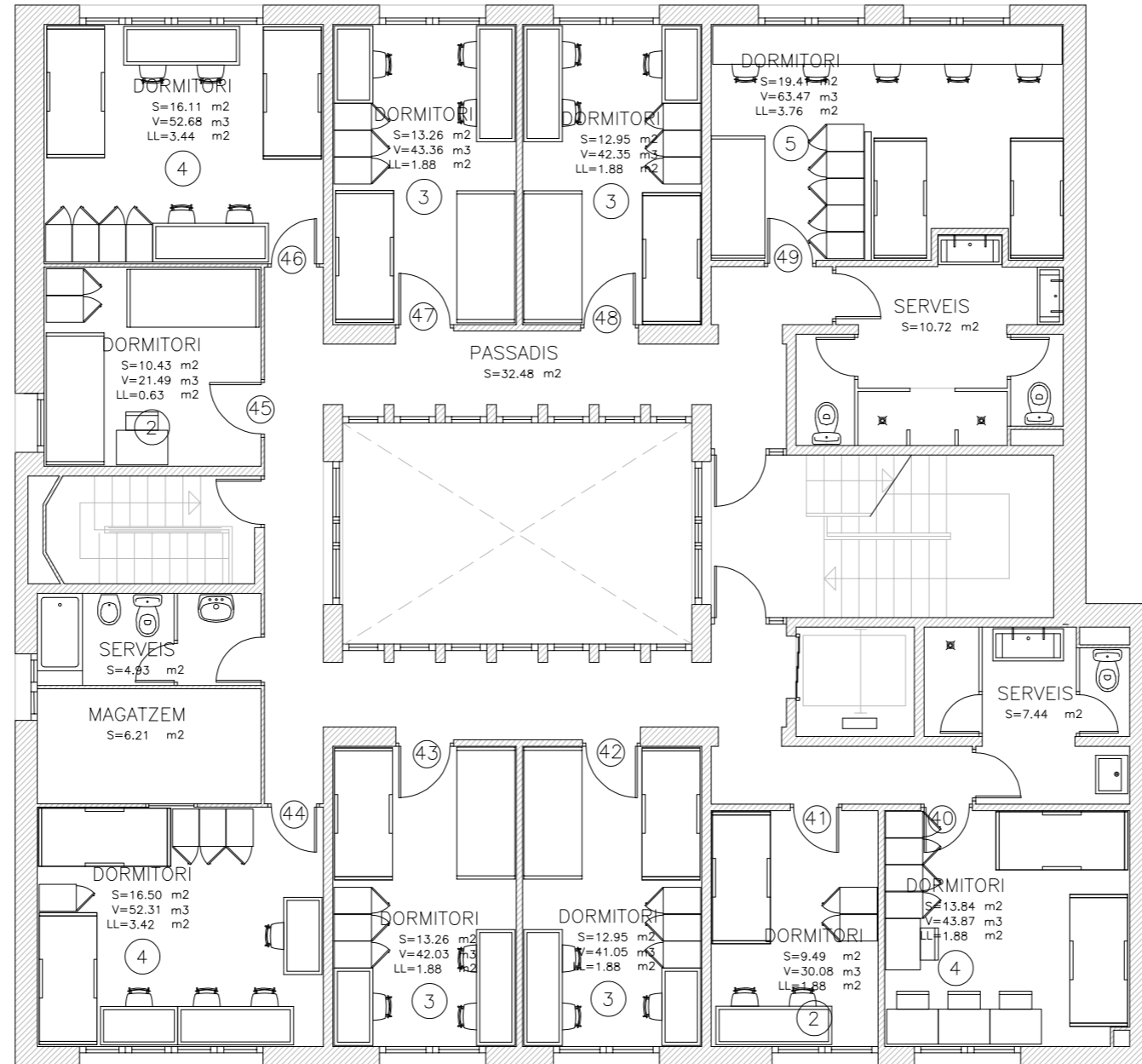
SUPERFICIE CONSTRUÏDA : 276.35 M²





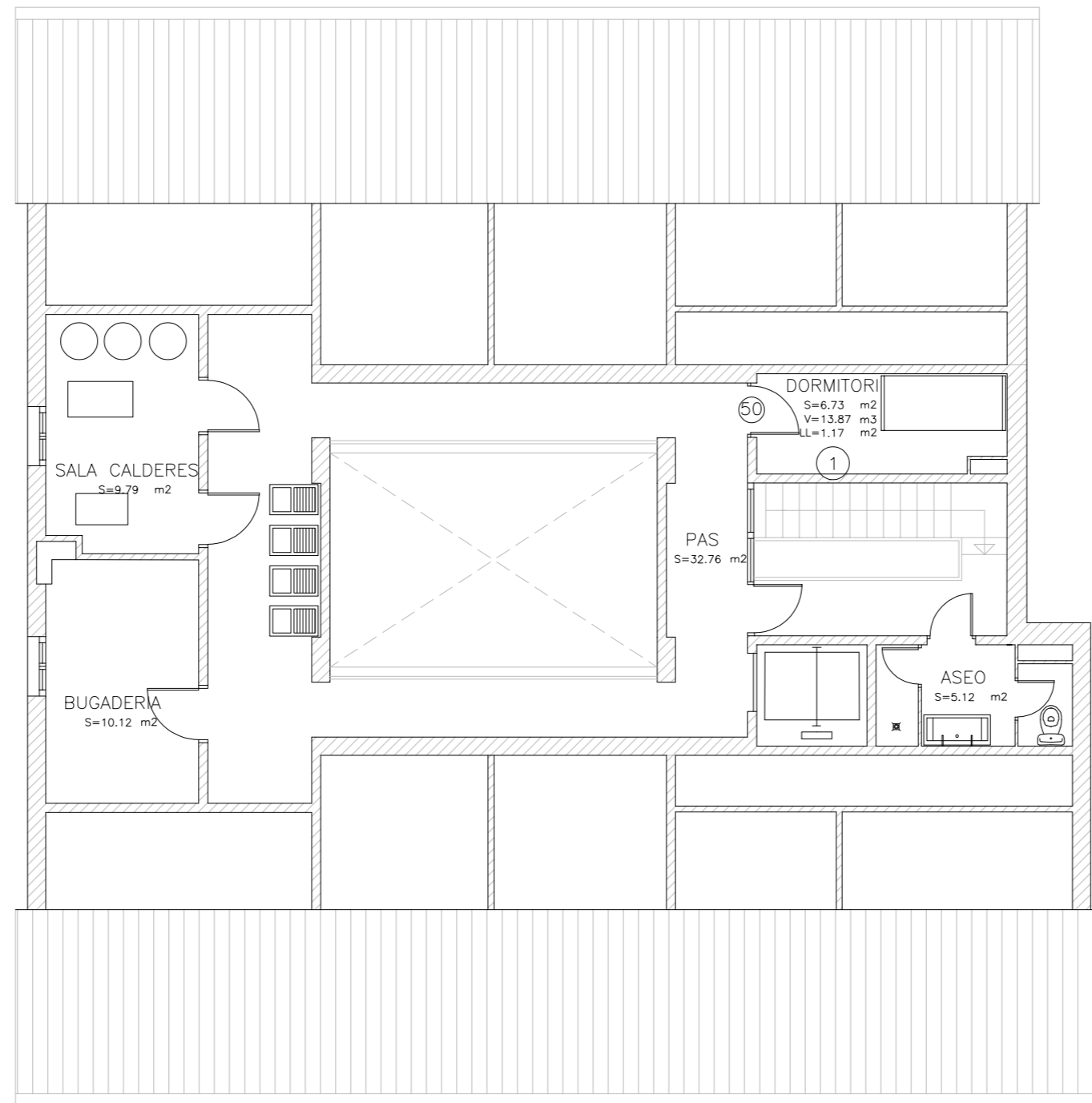
SUPERFICIE CONSTRUÏDA : 259.36 M²





SUPERFICIE CONSTRUÏDA : 259.33 M2





SUPERFICIE CONSTRUIDA: 95 M2

